



جمهورية مصر العربية
الجهاز المركزي للتعبئة العامة والإحصاء

النتائج التفصيلية للتعداد الاقتصادي

٢٠١٣/٢٠١٢

لمحافظات الجمهورية
المؤشرات



العطاء مستمر

المجلد الرابع


إصدار ديسمبر ٢٠١٤

أهم المؤشرات

١- عدد المنشآت

- بلغ عدد المنشآت ٣١٩٦٥٨ منشأة بنسبة ١٣,٣٪ من اجمالى الجمهورية .
- سجل نشاط تجارة الجملة والتجزئة اعلى عدد منشآت بالمحافظة بنسبة ٣٤,٦ ٪ ، يليه نشاط الصناعات التحويلية بنسبة ٢٠ ٪ ، ثم أنشطة الخدمات الاخرى بنسبة ١٣,٦ ٪ و جاء نشاط الكهرباء والغاز فى المرتبة الاخيرة بنسبة ٠,٠٥ ٪ .

التوزيع النسبى للمنشآت طبقاً للنشاط الإقتصادى لمحافظة القاهرة



النشآت		النشاط الإقتصادي
العدد	%	
١١٠٤٦٧	٣٤,٦	تجارة الجملة والتجزئة
٦٣٨٣٨	٢٠,٠	الصناعات التحويلية
٤٣٤٨٩	١٣,٦	انشطة الخدمات الاخرى
٢٧٧٨٧	٨,٧	خدمات الغذاء والاقامة
٢٢٦٧٨	٧,١	الانشطة العلمية والتقنية المتخصصة
١٨٧١٨	٥,٨	الانشطة الادارية وخدمات الدعم
١٣٩٥٦	٤,٤	الصحة وانشطة العمل الاجتماعى
٥٣٢٣	١,٧	المعلومات والاتصالات
٤٠٨٩	١,٣	التعليم
٣٣٧٣	١,٠	الفنون والابداع والتسليه
٥٩٤٠	١,٨	باقى الانشطة
٣١٩٦٥٨	١٠٠	الإجمالي

٢- المشتغلون:

- بلغ اجمالى عدد المشتغلين ٢,٨ مليون مشتغل بنسبة ٢٩,٨ ٪ من اجمالى عدد المشتغلين بالجمهورية منهم:

- ٢,٤ مليون مشتغل ذكور بنسبة ٨٥,٤ ٪.

- ٤٠٦,٤ ألف مشتغل إناث بنسبة ١٤,٦ ٪.

- ٢,٤ مليون مشتغل بأجر بنسبة ٨٥,٢ ٪ من اجمالى عدد المشتغلين بالمحافظة منهم:

- ٢ مليون مشتغل ذكور بنسبة ٨٤,٢ ٪.


- ٣٧٣,٨ ألف مشتغل إناث بنسبة ١٥,٨ ٪.

- ٤١٢,٧ ألف مشتغل بدون اجر بنسبة ١٤,٨ ٪ من اجمالى عدد المشتغلين بالمحافظة منهم:

- ٣٨٠,١ ألف مشتغل ذكور بنسبة ٩٢,١ ٪.

- ٣٢,٦ ألف مشتغل إناث بنسبة ٧,٩ ٪.


التوزيع النسبى للمشتغلين طبقاً للنوع لمحافظة القاهرة



جملة		المشتغلين				البيان
		إناث		ذكور		
%	العدد	%	العدد	%	العدد	
	٢٧٨١٢٣٦	%١٤,٦	٤٠٦٣٧٨	%٨٥,٤	٢٣٧٤٨٥٨	إجمالي المشتغلين
%٨٥,٢	٢٣٦٨٥٦٧	%١٥,٨	٣٧٣٧٨٤	%٨٤,٢	١٩٩٤٧٨٣	المشتغلون بأجر
%١٤,٨	٤١٢٦٦٩	%٧,٩	٣٢٥٩٤	%٩٢,١	٣٨٠٠٧٥	المشتغلون بدون أجر

استحوذ نشاط تجارة الجملة والتجزئة على اعلى نسبة عدد مشتغلين بالمحافظة ٢٥٪ يليه نشاط الصناعات التحويلية بنسبة ٢٠,٤٪ ، ثم نشاط النقل والتخزين بنسبة ٦,٦٪ وجاء نشاط الزراعة وصيد الاسماك فى المرتبة الاخيرة بنسبة ٠,١٪ .

التوزيع النسبى للمشتغلين طبقاً للنشاط الإقتصادى لمحافظة القاهرة

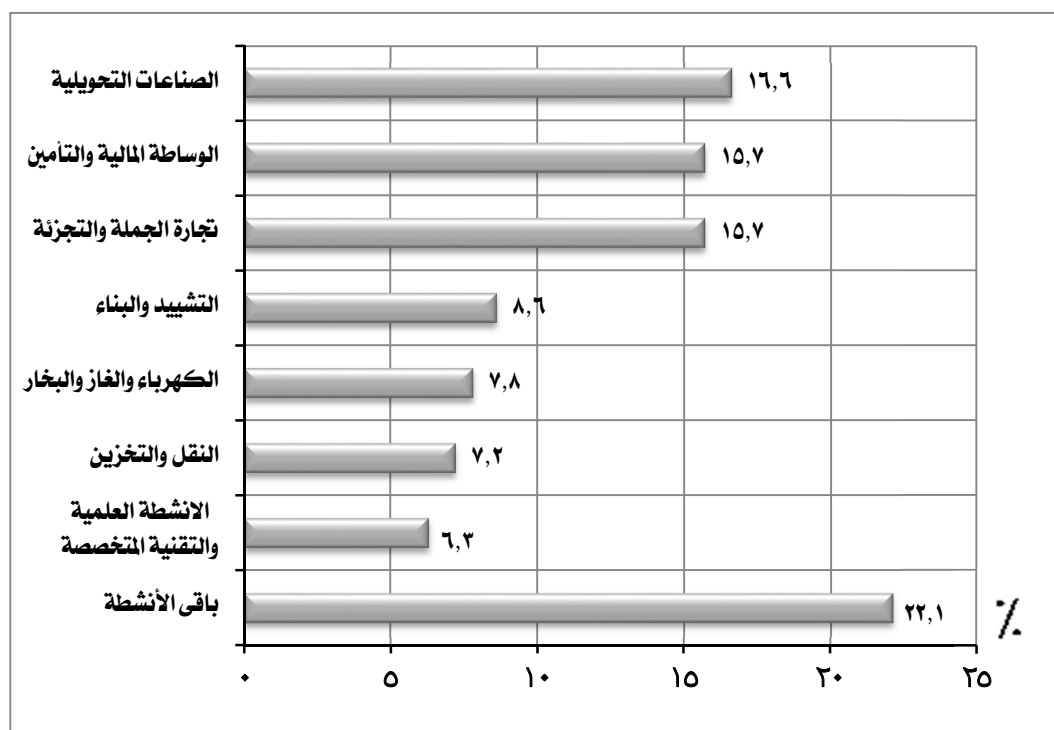


المشتغلين		النشاط الإقتصادى
العدد	%	
٦٩٤١١٢	٢٥,٠	تجارة الجملة والتجزئة
٥٦٨٧١٨	٢٠,٤	الصناعات التحويلية
١٨٤٨٠١	٦,٦	النقل والتخزين
١٧٩٦٧٢	٦,٥	خدمات الغذاء والإقامة
١٦٦٦٧٤	٦,٠	التشييد والبناء
١٥٩٠٩٧	٥,٧	الأنشطة العلمية والتقنية المتخصصة
١٥٢٨٦٣	٥,٥	الأنشطة الادارية وخدمات الدعم
١٢٤٦٦٠	٤,٥	المعلومات والاتصالات
١٠٠١١٧	٣,٦	أنشطة الخدمات الأخرى
٤٥٠٦٢٢	١٦,٢	باقي الأنشطة
٢٧٨١٢٣٦	١٠٠	الإجمالي

٣- الاجور :

- بلغ اجمالى قيمة الاجور ٨٨,٩ مليار جنيه بنسبة ٥٠,٢٪ من اجمالى الجمهورية .
- جاء نشاط الصناعات التحويلية فى مقدمة الانشطة الاقتصادية بمحافظة بنسبة ١٦,٦٪ يليه كل من نشاط الوساطة المالية والتأمين ونشاط تجارة الجملة والتجزئة بنفس النسبة ١٥,٧٪ ثم نشاط التشييد والبناء بنسبة ٨,٦٪، بينما حقق نشاط الزراعة وصيد الاسماك ادنى نسبة ٠,١٪ .

التوزيع النسبى للاجور طبقاً للنشاط الاقتصادي لمحافظة القاهرة



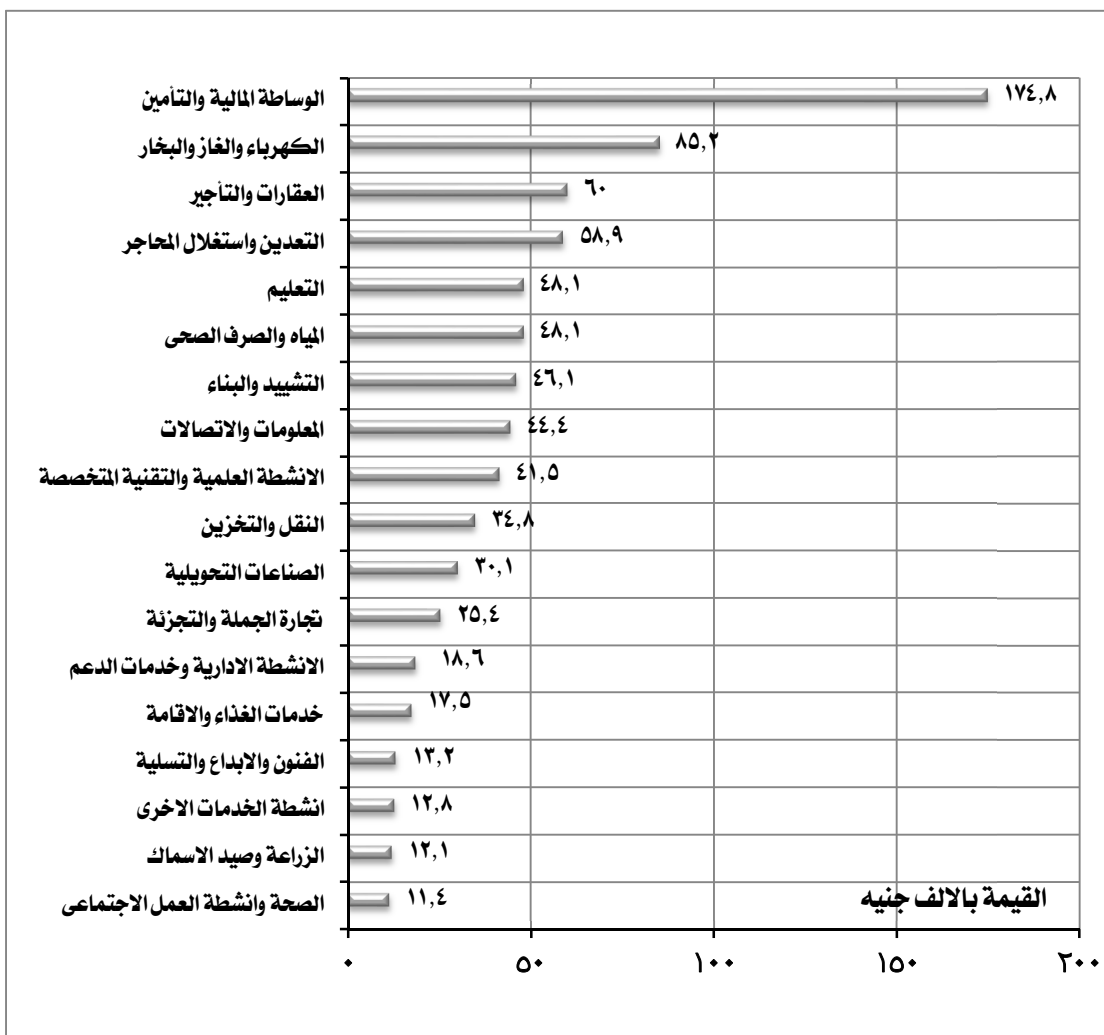
اجمالى الاجور *		النشاط الإقتصادى
القيمة بالألف جنيه	%	
١٤٧١٦٨٦٢	١٦,٦	الصناعات التحويلية
١٣٩٨٥٨٦٣	١٥,٧	الوساطة المالية والتأمين
١٣٩١١٤٩٢	١٥,٧	تجارة الجملة والتجزئة
٧٦٦٨٢٢٦	٨,٦	التشييد والبناء
٦٩٢٤٨٤٤	٧,٨	الكهرباء والغاز والبخار
٦٣٧٤٩٢٥	٧,٢	النقل والتخزين
٥٦٠٠١١٩	٦,٣	الانشطة العلمية والتقنية المتخصصة
١٩٦٧٨١٦١	٢٢,١	باقي الأنشطة
٨٨٨٦٠٤٩٢	١٠٠	الإجمالي

* تشمل الأجور النقدية والمزايا العينية والتأمينات الاجتماعية

٤. متوسط الاجر السنوى للعامل :

- بلغ متوسط الاجر السنوى للعامل ٣٧,٥ الف جنيه بالمحافظة.
- سجل نشاط الوساطة المالية والتأمين اعلى متوسط اجر سنوى بالمحافظة ١٧٤,٨ الف جنيه يليه نشاط الكهرباء والغاز والبخار بمتوسط ٨٥,٢ الف جنيه ، ثم نشاط العقارات والتأجير بمتوسط ٦٠ الف جنيه و جاء نشاط الصحة وانشطة العمل الاجتماعى فى المرتبة الاخيرة بمتوسط ١١,٤ الف جنيه سنويا .

متوسط الاجر السنوى للعامل طبقاً للنشاط الإقتصادى لمحافظة القاهرة




النشاط الإقتصادى	متوسط الاجر السنوى بالالف جنيه
الوساطة المالية والتأمين	١٧٤,٨
الكهرباء والغاز والبخار	٨٥,٢
العقارات والتأجير	٦٠,٠
التعدين واستغلال المحاجر	٥٨,٩
التعليم	٤٨,١
المياه والصرف الصحى	٤٨,١
التشييد والبناء	٤٦,١
المعلومات والاتصالات	٤٤,٤
الانشطة العلمية والتقنية المتخصصة	٤١,٥
النقل والتخزين	٣٤,٨
الصناعات التحويلية	٣٠,١
تجارة الجملة والتجزئة	٢٥,٤
الانشطة الادارية وخدمات الدعم	١٨,٦
خدمات الغذاء والاقامة	١٧,٥
الفنون والابداع والتسلية	١٣,٢
انشطة الخدمات الاخرى	١٢,٨
الزراعة وصيد الاسماك	١٢,١
الصحة وانشطة العمل الاجتماعى	١١,٤

٥. الانتاج التام

- بلغت قيمة اجمالى الانتاج التام ٧٢٣,١ مليار جنيهه بنسبة ٤٢,٨ ٪ من اجمالى الجمهورية.
- سجل نشاط الصناعات التحويلية اعلى قيمة لاجمالى الانتاج التام بالمحافظة بنسبة ٢٩,٦ ٪ يليه نشاط تجارة الجملة والتجزئة بنسبة ٢٠,٧ ٪، ثم نشاط العقارات والتأجير بنسبة ٨,٤ ٪ ويأتى نشاط الزراعة وصيد الاسماك فى المرتبة الاخيرة بنسبة ٠,١ ٪.

التوزيع النسبى لاجمالى الانتاج التام طبقاً للنشاط الإقتصادى لمحافظة القاهرة

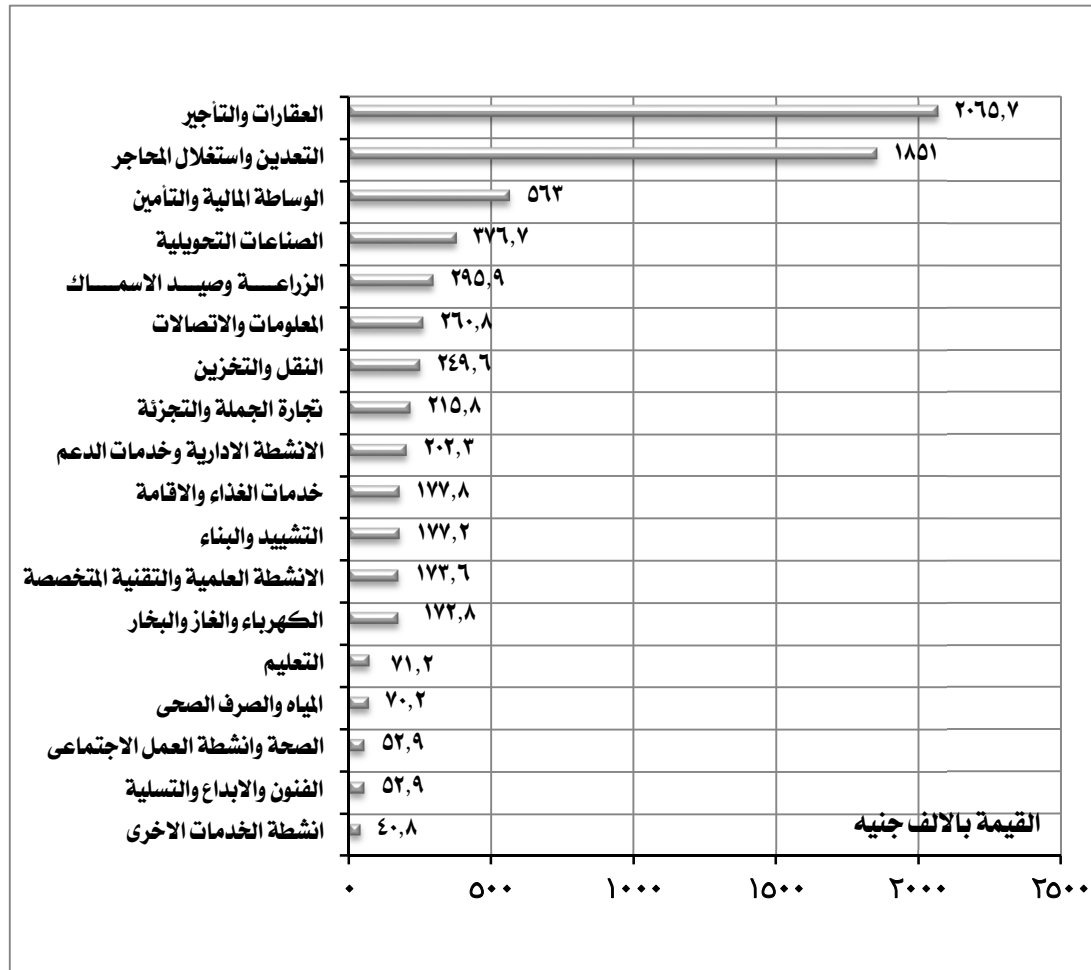


اجمالى الانتاج التام		النشاط الإقتصادى
القيمة بالالف جنيهه	٪	
٢١٤٢٣٥٢٥٧	٢٩,٦	الصناعات التحويلية
١٤٩٧٧٦٣٩٦	٢٠,٧	تجارة الجملة والتجزئة
٦٠٩٣٣٧٩١	٨,٤	العقارات والتأجير
٤٦١٢٠٨٢٦	٦,٤	النقل والتخزين
٤٥٢٦١٨٤٧	٦,٣	الوساطة المالية والتأمين
٣٢٥١١٣٥٦	٤,٥	المعلومات والاتصالات
٣١٩٣٨٩٤٣	٤,٤	خدمات الغذاء والاقامة
٣٠٩٢٤٥١٩	٤,٣	الانشطة الادارية وخدمات الدعم
٢٩٥٢٧٩١٤	٤,١	التشييد والبناء
٨١٨٨٨١٠٤	١١,٣	باقى الانشطة
٧٢٣١١٩٠٥٣	١٠٠	الإجمالي

٦- المتوسط السنوى لانتاجية العامل :

- بلغ المتوسط السنوى لانتاجية العامل ٢٦٠,٠ الف جنيه بالمحافظة .
- سجل نشاط العقارات والتأجير أعلى متوسط انتاجية بالمحافظة ٢٠٦٥,٧ الف جنيه يليه نشاط التعدين واستغلال المحاجر بمتوسط ١٨٥٠,٩ الف جنيه ثم نشاط الوساطة المالية والتأمين بمتوسط ٥٦٣,٠ الف جنيه وجاءت أنشطة الخدمات الأخرى فى المرتبة الأخيرة بمتوسط ٤٠,٨ الف جنيه .

المتوسط السنوى لانتاجية العامل طبقاً للنشاط الإقتصادى لمحافظة القاهرة




النشاط الإقتصادى	متوسط الانتاجية بالالف جنيه
العقارات والتأجير	٢٠٦٥,٧
التعدين واستغلال المحاجر	١٨٥١,٠
الوساطة المالية والتأمين	٥٦٣,٠
الصناعات التحويلية	٣٧٦,٧
الزراعة وصيد الاسماك	٢٩٥,٩
المعلومات والاتصالات	٢٦٠,٨
النقل والتخزين	٢٤٩,٦
تجارة الجملة والتجزئة	٢١٥,٨
الأنشطة الادارية وخدمات الدعم	٢٠٢,٣
خدمات الغذاء والاقامة	١٧٧,٨
التشييد والبناء	١٧٧,٢
الأنشطة العلمية والتقنية المتخصصة	١٧٢,٦
الكهرباء والغاز والبخار	١٧٢,٨
التعليم	٧١,٢
المياه والصرف الصحى	٧٠,٢
الصحة وأنشطة العمل الاجتماعى	٥٢,٩
الفنون والابداع والتسلية	٥٢,٩
أنشطة الخدمات الأخرى	٤٠,٨

٧. القيمة المضافة الاجمالية

- بلغت القيمة المضافة الاجمالية ٤٦٧,٥ مليار جنيه بنسبة ٤١,٢٪ من اجمالي الجمهورية .
- سجل نشاط تجارة الجملة والتجزئة اعلى قيمة مضافة اجمالية بالمحافظة بنسبة ٢٩,٨ ٪ يليه نشاط الصناعات التحويلية بنسبة ١٣,٨ ٪ ، ثم نشاط العقارات والتأجير بنسبة ١١,٤ ٪ وجاء نشاط الزراعة وصيد الاسماك فى المرتبة الاخيرة بنسبة ٠,١ ٪ .

التوزيع النسبى للقيمة المضافة الاجمالية طبقاً للنشاط الإقتصادى لمحافظة القاهرة

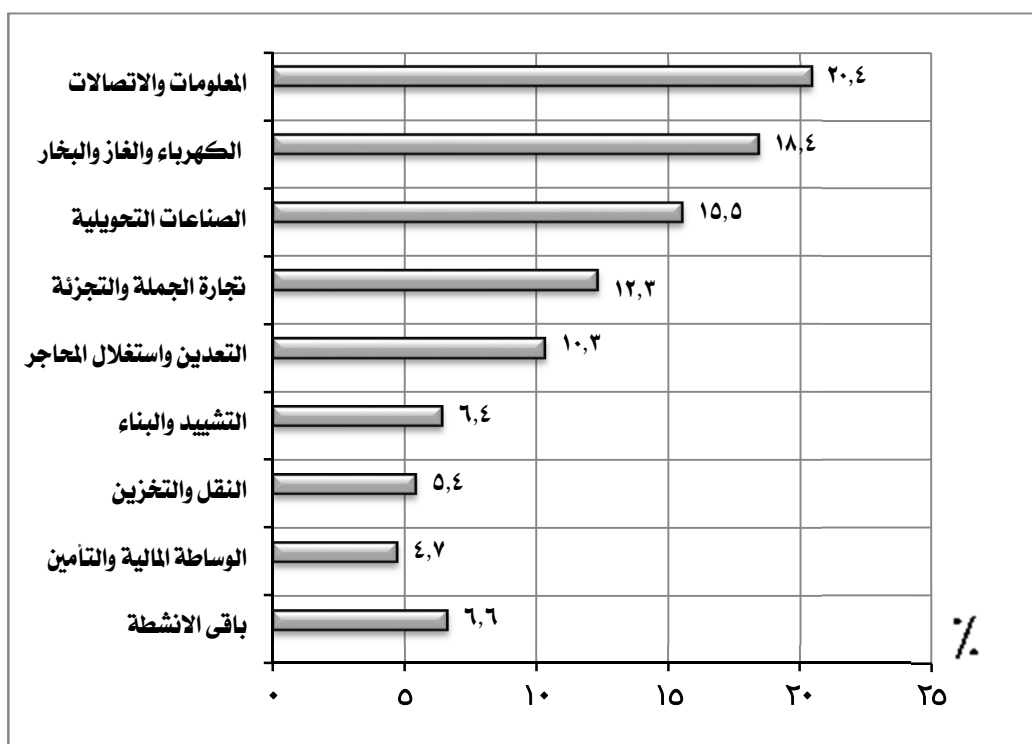


القيمة المضافة الاجمالية		النشاط الإقتصادى
القيمة بالالف جنيه	٪	
١٣٩٠٩١٦٨٤	٢٩,٨	تجارة الجملة والتجزئة
٦٤٥١٠٦٠٣	١٣,٨	الصناعات التحويلية
٥٣٤٣٨٦٤٤	١١,٤	العقارات والتأجير
٣٩٤٣٦٧٣٥	٨,٤	الوساطة المالية والتأمين
٣١٠٢٨٤٠٨	٦,٦	النقل والتخزين
٢٤١٥٧٢٢٤	٥,٢	الأنشطة العلمية والتقنية المتخصصة
٢٣٠٥٨٥٢١	٤,٩	خدمات الغذاء والإقامة
٢١٢٠١٢٤١	٤,٥	المعلومات والاتصالات
١٩٤٠٦٩٦٨	٤,٢	التعدين واستغلال المحاجر
١٧٨٧٨٩٠٦	٣,٨	الأنشطة الادارية وخدمات الدعم
٣٤٢٩٥٣٨٧	٧,٤	باقى الأنشطة
٤٦٧٥٠٤٣٢١	١٠٠	الإجمالى

٨. الاضافات الرأسمالية

- بلغت قيمة الاضافات الرأسمالية ٢٥,٦ مليار جنيهه بنسبة ٣٥,٨٪ من اجمالى الجمهورية .
- سجل نشاط المعلومات والاتصالات اعلى قيمة اضافات رأسمالية بالمحافظة بنسبة ٢٠,٤٪ يليه نشاط الكهرباء والغاز والبخار بنسبة ١٨,٤٪ ثم نشاط الصناعات التحويلية بنسبة ١٥,٥٪ وجاء نشاط الفنون والابداع والتسليية فى المرتبة الاخيرة بنسبة ٠,١٪ .

التوزيع النسبى للاضافات الرأسمالية طبقاً للنشاط الإقتصادى لمحافظة القاهرة



الاضافات الرأسمالية		النشاط الإقتصادى
القيمة بالالف جنيهه	%	
٥٢٠٦٨٠٦	٢٠,٤	المعلومات والاتصالات
٤٧١١٠٤٩	١٨,٤	الكهرباء والغاز والبخار
٣٩٧٧٣١٥	١٥,٥	الصناعات التحويلية
٣١٣٨١٦١	١٢,٣	تجارة الجملة والتجزئة
٢٦٤٢٥٤٩	١٠,٣	التعدين واستغلال المحاجر
١٦٣٥٥١٦	٦,٤	التشييد والبناء
١٣٨٩٩٨٥	٥,٤	النقل والتخزين
١١٩٣٧١٩	٤,٧	الوساطة المالية والتأمين
١٦٩٠٤٨٦	٦,٦	باقي الأنشطة
٢٥٥٨٥٥٨٦	١٠٠	الإجمالى

مؤشرات عامّة

محافظة القاهرة

قيمة الإنتاج التام

٧٢٣,١ مليار جنيه

القطاع الخاص

٦٢٤,٧ مليار جنيه
٪٨٦,٤

القطاع العام / الأعمال العام

٩٨,٤ مليار جنيه
٪١٣,٦

القيمة المضافة الاجمالية ٤٦٧,٥ مليار جنيه

القطاع الخاص

٤١٣ مليار جنيه
٪٨٨,٣

القطاع العام / الأعمال العام

٥٤,٥ مليار جنيه
٪١١,٧

الإضافات الرأسمالية ٢٥,٦ مليار جنيه

القطاع الخاص

١٧,٧ مليار جنيه
٪٦٩,٣

القطاع العام / الأعمال العام

٧,٩ مليار جنيه
٪٣٠,٧

عدد المنشآت

٣١٩٦٥٨ منشأة

القطاع الخاص

٣١٩٤١٦ منشأة
٪٩٩,٩

اجور

٥٤ مليار جنيه
٪٦٠,٨

مشتغلين

٢,٢ مليون مشتغل
٪٧٩,٢

اناث

٣٤٤,٦ ألف مشتغل
٪١٥,٦

ذكور

١,٩ مليون مشتغل
٪٨٤,٤

القطاع العام / الأعمال العام

٢٤٢ منشأة
٪٠,١

اجور

٣٤,٩ مليار جنيه
٪٣٩,٢

مشتغلين

٥٧٧,١ ألف مشتغل
٪٢٠,٨

اناث

٦١,٨ ألف مشتغل
٪١٠,٧

ذكور

٥١٥,٣ ألف مشتغل
٪٨٩,٣

أهم المؤشرات

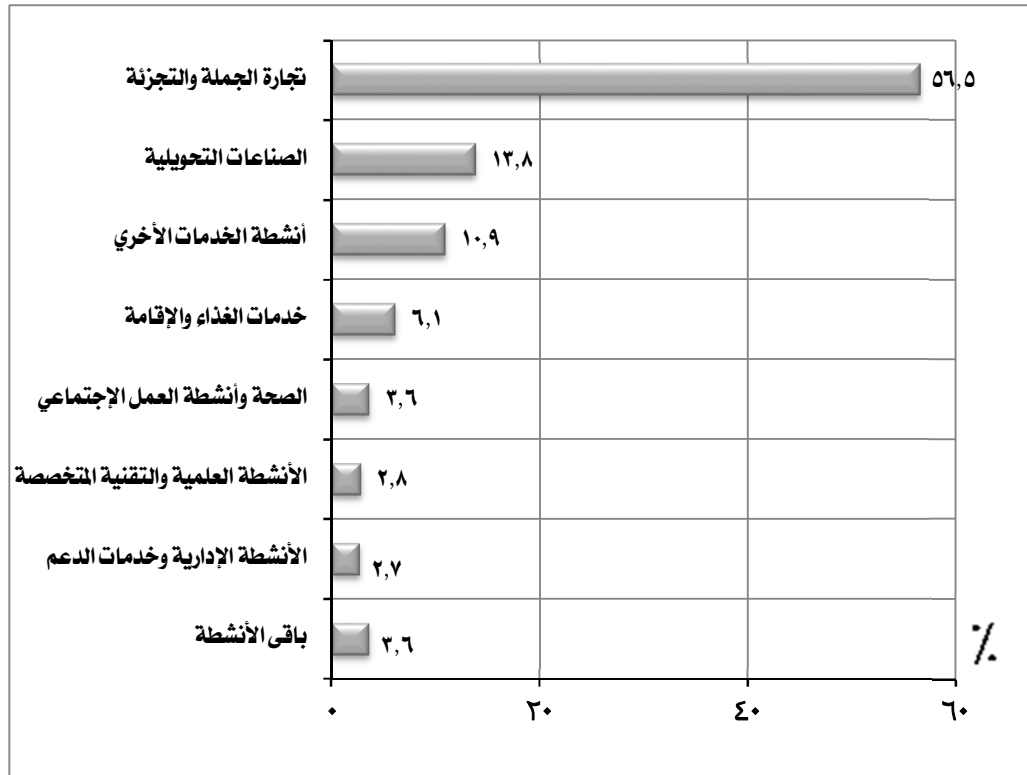
١- عدد المنشآت :

- بلغ عدد المنشآت ١٧٦٥٨٠ منشأة بنسبة ٧,٣٪ من اجمالي الجمهورية.

- سجل نشاط تجارة الجملة والتجزئة أعلى عدد منشآت بالمحافظة بنسبة ٥٦,٥٪ يليه نشاط الصناعات التحويلية بنسبة ١٣,٨٪ ثم أنشطة الخدمات الأخرى

بنسبة ١٠,٩٪ وجاء نشاط الكهرباء والغاز والبخار في المرتبة الأخيرة بنسبة ٠,٠٢٪.

التوزيع النسبي للمنشآت طبقاً للنشاط الإقتصادي لمحافظة الإسكندرية



المنشآت		النشاط الإقتصادي
العدد	%	
٩٩٦٨٢	٥٦,٥	تجارة الجملة والتجزئة
٢٤٣٧٣	١٣,٨	الصناعات التحويلية
١٩٢١٧	١٠,٩	أنشطة الخدمات الأخرى
١٠٨٢٦	٦,١	خدمات الغذاء والإقامة
٦٣٩٣	٣,٦	الصحة وأنشطة العمل الإجتماعي
٥٠٤٠	٢,٨	الأنشطة العلمية والتقنية المتخصصة
٤٧٢٨	٢,٧	الأنشطة الإدارية وخدمات الدعم
٦٣٢١	٣,٦	باقي الأنشطة
١٧٦٥٨٠	١٠٠	الإجمالي

٢- المشتغلون:

- بلغ اجمالي عدد المشتغلين بالمحافظة ٧٧٤,٧ ألف مشتغل بنسبة ٨,٣٪ من اجمالي الجمهورية منهم:

- ٦٤٤,٦ ألف مشتغل ذكور بنسبة ٨٣,٢٪.

- ١٣٠,١ ألف مشتغل اناث بنسبة ١٦,٨٪.

- ٥٣٦,٩ ألف مشتغل بأجر بنسبة ٦٩,٣٪ من عدد المشتغلين بالمحافظة منهم:

- ٤٣٣,٦ ألف مشتغل ذكور بنسبة ٨٠,٨٪.


- ١٠٣,٣ ألف مشتغل اناث بنسبة ١٩,٢٪.

- ٢٣٧,٨ ألف مشتغل بدون اجر بنسبة ٣٠,٧٪ من عدد المشتغلين بالمحافظة منهم:

- ٢١١ ألف مشتغل ذكور بنسبة ٨٨,٧٪.

- ٢٦,٨ ألف مشتغل اناث بنسبة ١١,٣٪.

التوزيع النسبي للمشتغلين طبقاً للنوع لمحافظة الإسكندرية

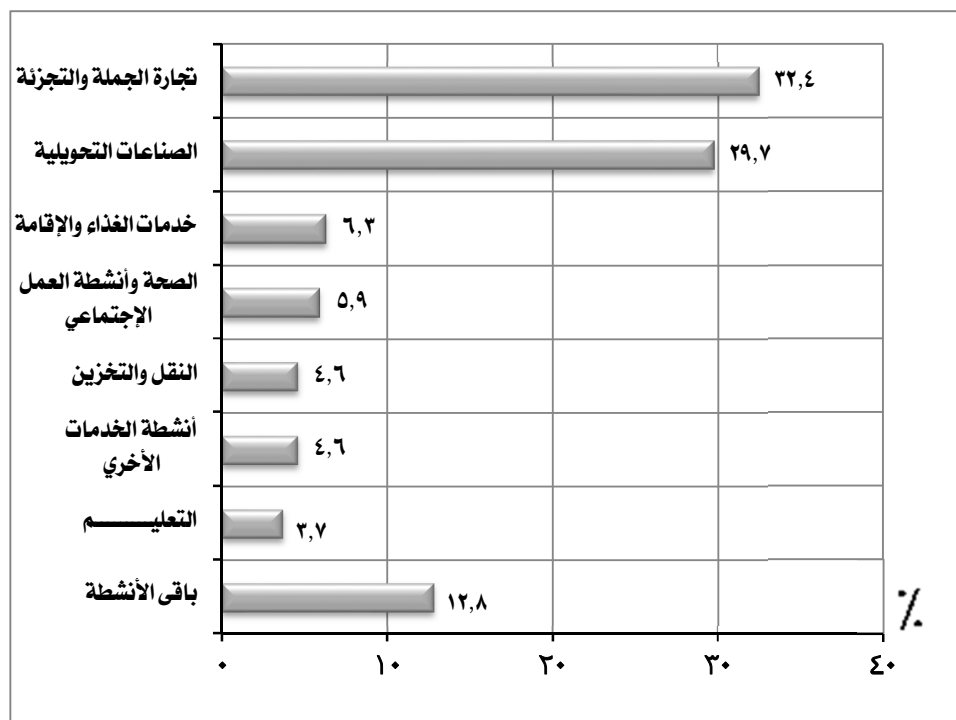


الجملة		المشتغلين				عدد المشتغلين
		اناث		ذكور		
%	العدد	%	العدد	%	العدد	
	٧٧٤٧٢٠	١٦,٨	١٣٠١١٥	٨٣,٢	٦٤٤٦٠٥	اجمالى المشتغلين
٦٩,٣	٥٣٦٩١٦	١٩,٢	١٠٣٢٧٣	٨٠,٨	٤٣٣٦٤٣	المشتغلون بأجر
٣٠,٧	٢٣٧٨٠٤	١١,٣	٢٦٨٤٢	٨٨,٧	٢١٠٩٦٢	مشتغلون بدون اجر

(تابع) المشتغلون:

- سجل نشاط تجارة الجملة أعلى نسبة مشغولين بالمحافظة ٣٢,٤٪ يليه نشاط الصناعات التحويلية بنسبة ٢٩,٧٪ ثم نشاط خدمات الغذاء والإقامة بنسبة ٦,٣٪. وجاء نشاط الوساطة المالية والتأمين في المرتبة الأخيرة بنسبة ٠,١٪.

التوزيع النسبي للمشتغلين طبقاً للنشاط الإقتصادي لمحافظة الإسكندرية



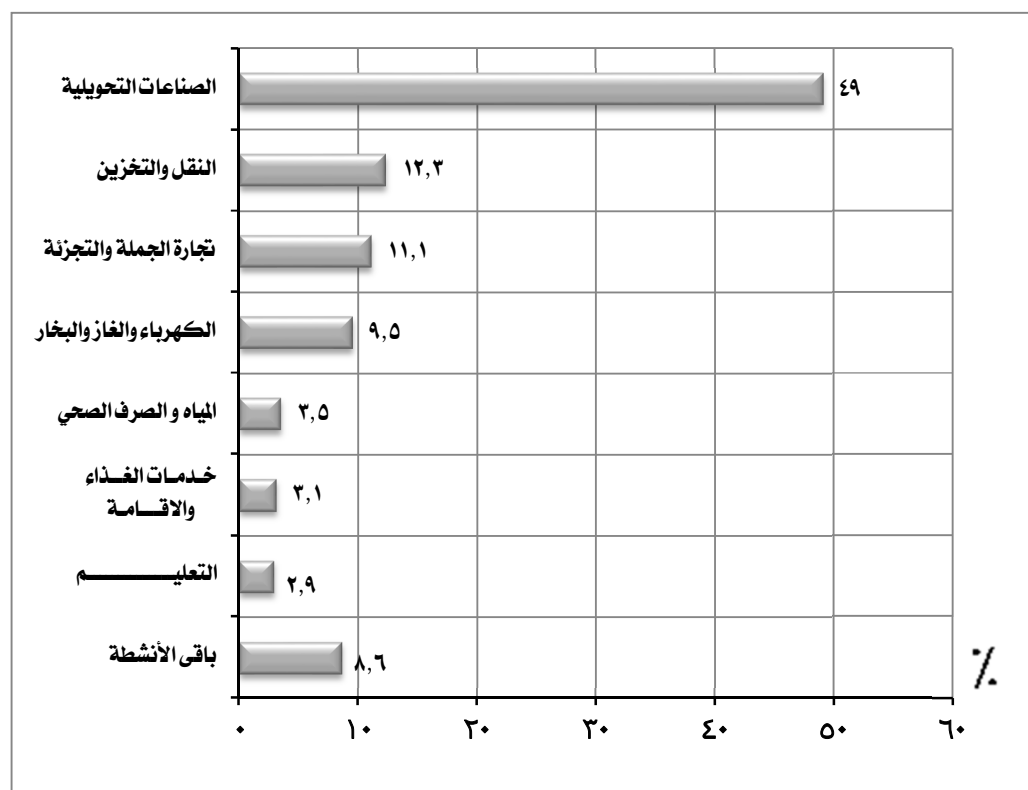
المشتغلين		النشاط الإقتصادي
العدد	%	
٢٥٠٦١٣	٣٢,٤	تجارة الجملة والتجزئة
٢٣٠٣٤٣	٢٩,٧	الصناعات التحويلية
٤٨٧٢٠	٦,٣	خدمات الغذاء والإقامة
٤٥٩٣٣	٥,٩	الصحة وأنشطة العمل الإجتماعي
٣٥٧٤٨	٤,٦	النقل والتخزين
٣٥٤٤٥	٤,٦	أنشطة الخدمات الأخرى
٢٨٧٩٨	٣,٧	التعليم
٩٩١٢٠	١٢,٨	باقي الأنشطة
٧٧٤٧٢٠	١٠٠	الإجمالي

٣- الاجور :

- بلغ اجمالى قيمة الاجور ١٥,٦ مليار جنيهه بنسبة ٨,٩٪ من اجمالى الجمهورية .

- جاء نشاط الصناعات التحويلية فى مقدمة الانشطة الاقتصادية بالمحافظة بنسبة ٤٩,٠٪ يليه نشاط النقل والتخزين بنسبة ١٢,٣٪ ثم نشاط تجارة الجملة والتجزئة بنسبة ١١,١٪ بينما حقق نشاط الوساطة المالية والتأمين ادنى نسبة ٠,١٪ .

التوزيع النسبى للاجور طبقاً للنشاط الاقتصادي لمحافظة الإسكندرية



اجمالى الاجور *		النشاط الإقتصادى
القيمة بالألف جنيهه	%	
٧٦٧٧١٧٦	٤٩,٠	الصناعات التحويلية
١٩٢٦٣٢٣	١٢,٣	النقل والتخزين
١٧٣٤٠٨٠	١١,١	تجارة الجملة والتجزئة
١٤٨٢٢٤٠	٩,٥	الكهرباء والغاز والبخار
٥٥٢٠٤٩	٣,٥	المياه و الصرف الصحي
٤٨٥٧٢٩	٣,١	خدمات الغذاء والاقامة
٤٥٥٧٤٣	٢,٩	التعليم
١٣٤٣٩٢٩	٨,٦	باقي الأنشطة
١٥٦٥٧٢٦٩	١٠٠	الإجمالي

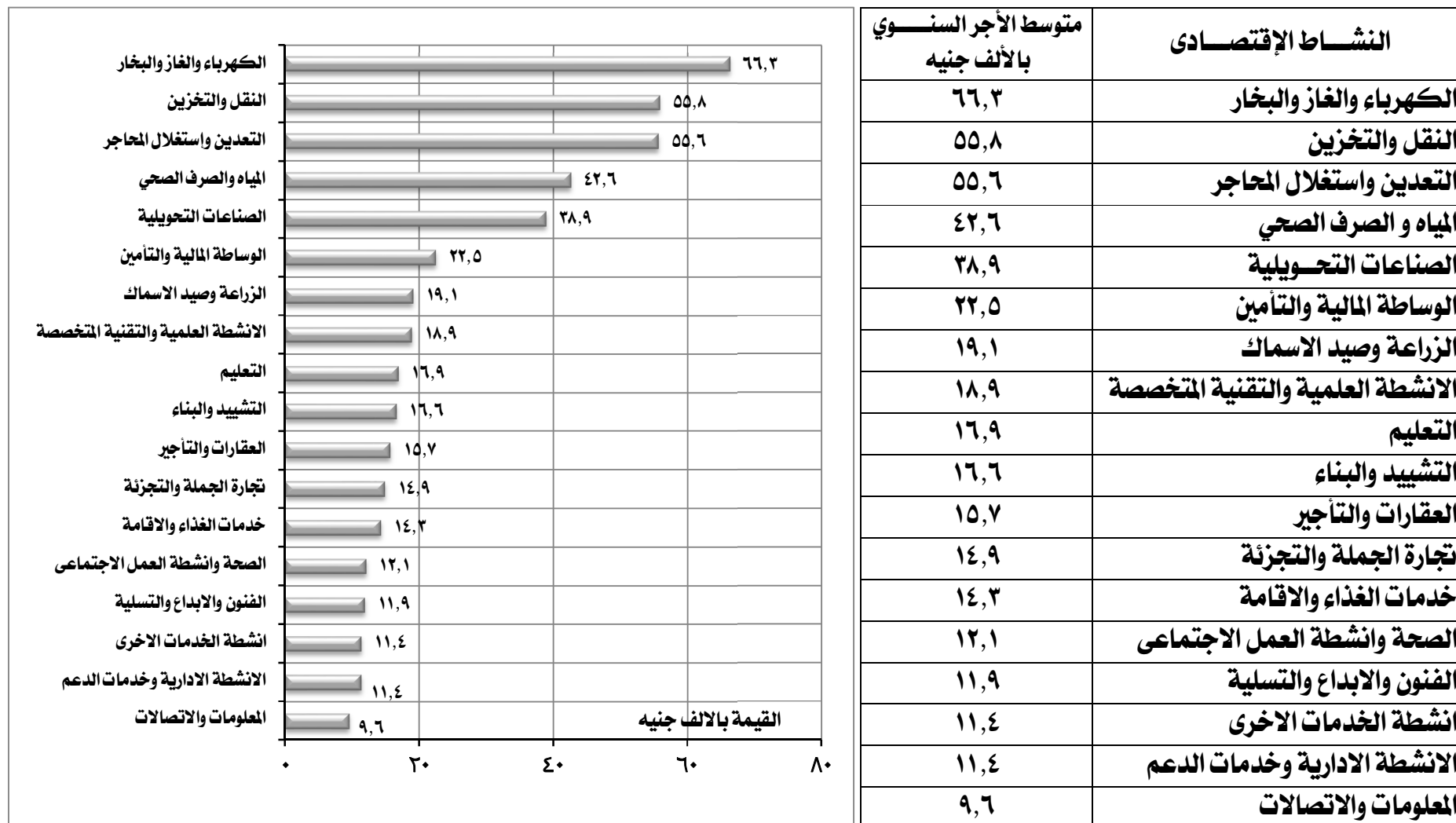
* تشمل الأجور النقدية والمزايا العينية والتأمينات الاجتماعية

٤. متوسط الأجر السنوي للعامل :

- بلغ متوسط الأجر السنوي للعامل ٢٩,٢ ألف جنيه بالمحافظة.

- سجل نشاط الكهرباء والغاز والبخار أعلى متوسط أجر سنوي بالمحافظة بقيمة ٦٦,٢ ألف جنيه يليه نشاط النقل والتخزين بمتوسط ٥٥,٨ ألف جنيه ثم نشاط التعدين واستغلال المحاجر بمتوسط ٥٥,٦ ألف جنيه وجاء نشاط المعلومات والاتصالات في المرتبة الأخيرة بمتوسط ٩,٦ ألف جنيه .

متوسط الأجر السنوي للعامل طبقاً للنشاط الإقتصادي لمحافظة الإسكندرية

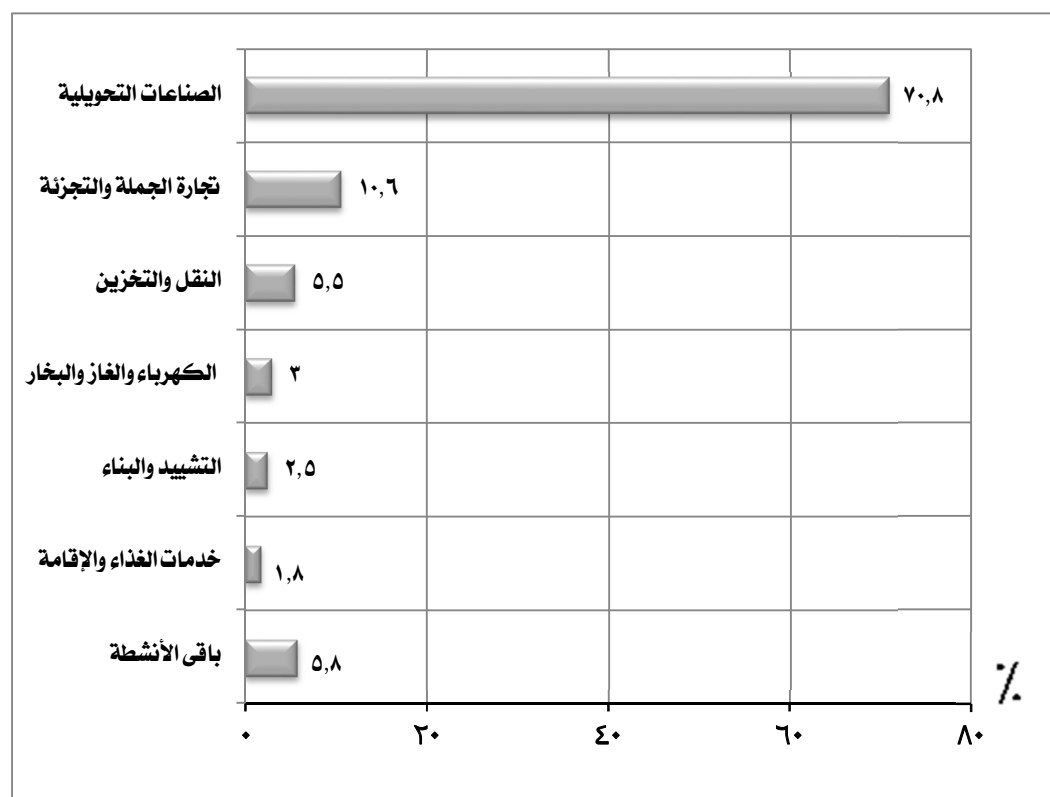


٥- الإنتاج التام :

- بلغت قيمة اجمالي الانتاج التام ١٦٩,٨ مليار جنيهه بنسبة ١٠,٠ ٪ من اجمالي الجمهورية .

- سجل نشاط الصناعات التحويلية أعلى قيمة لاجمالى الانتاج التام بالمحافظة بنسبة ٧٠,٨ ٪ يليه نشاط تجارة الجملة والتجزئة بنسبة ١٠,٦ ٪ ثم نشاط النقل والتخزين بنسبة ٥,٥ ٪ وجاء نشاط الوساطة المالية والتأمين في المرتبة الأخيرة بنسبة ٠,٠٤ ٪.

التوزيع النسبى لاجمالى الانتاج التام طبقاً للنشاط الإقتصادى لمحافظة الإسكندرية




اجمالى الانتاج التام		النشاط الإقتصادى
القيمة بالآلاف جنيهه	٪	
١٢٠١٧٣٤٢٠	٧٠,٨	الصناعات التحويلية
١٨٠١٦١٥٩	١٠,٦	تجارة الجملة والتجزئة
٩٣٧١٠٢٤	٥,٥	النقل والتخزين
٥١٤٥١٤٣	٣,٠	الكهرباء والغاز والبخار
٤٣٠٨٧٩٠	٢,٥	التشييد والبناء
٣١٠٦٦٥٦	١,٨	خدمات الغذاء والإقامة
٩٨٢٤٥٣٩	٥,٨	باقى الأنشطة
١٦٩٨٤٥٧٣١	١٠٠	الإجمالى

٦- المتوسط السنوى لانتاجية العامل :

- بلغ المتوسط السنوى لانتاجية العامل بالمحافظة ٢١٩,٢ الف جنيه .
- سجل نشاط التشييد والبناء أعلى متوسط انتاجية بالمحافظة بمتوسط ٦٠٨,٧ الف جنيه يليه نشاط الصناعات التحويلية بمتوسط ٥٢١,٧ الف جنيه ثم نشاط التعدين واستغلال المحاجر بمتوسط ٤٧٢,٠ الف جنيه وجاء أنشطة الخدمات الأخرى فى المرتبة الأخيرة بمتوسط ٢٦,١ الف جنيه .

النشاط الإقتصادى	متوسط الانتاجية بالالف جنيه
التشييد والبناء	٦٠٨,٧
الصناعات التحويلية	٥٢١,٧
التعدين واستغلال المحاجر	٤٧٢,٠
النقل والتخزين	٢٥٩,٣
الكهرباء والغاز والبخار	٢٣٠,٣
الفنون والابداع والتسلية	١٤٤,٤
الزراعة وصيد الاسماك	٩٩,٨
الوساطة المالية والتأمين	٩١,٦
تجارة الجملة والتجزئة	٧١,٩
خدمات الغذاء والإقامة	٦٣,٨
الصحة وأنشطة العمل الاجتماعى	٥٥,٣
المياه و الصرف الصحى	٥٤,٩
العقارات والتأجير	٤٨,٧
الأنشطة العلمية والتقنية المتخصصة	٤٥,١
المعلومات والاتصالات	٣٥,٢
التعليم	٣٤,٩

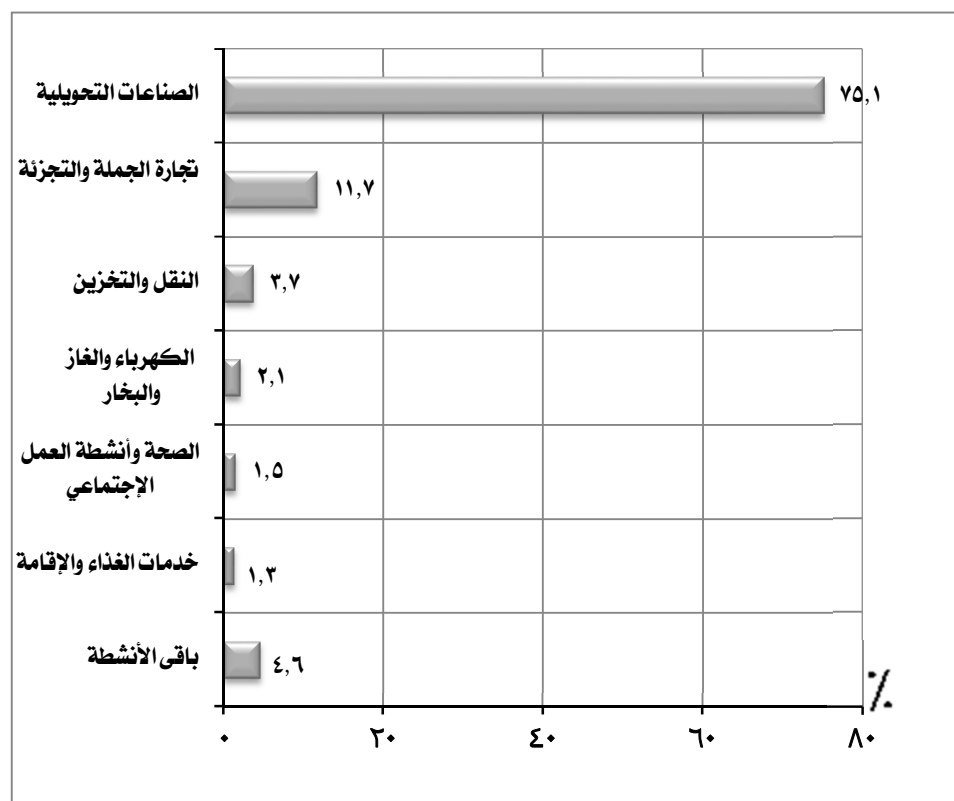


٧. القيمة المضافة الاجمالية :

- بلغت القيمة المضافة الاجمالية ١٤٠,٩ مليار جنيه بنسبة ١٢,٤٪ من اجمالي الجمهورية .

- سجل نشاط الصناعات التحويلية أعلى قيمة مضافة اجمالية بالمحافظة بنسبة ٧٥,١٪ يليه نشاط تجارة الجملة والتجزئة بنسبة ١١,٧٪ ثم نشاط النقل والتخزين بنسبة ٣,٧٪ وجاء نشاط الزراعة وصيد الاسماك في المرتبة الأخيرة بنسبة ٠,٢٪ .

التوزيع النسبى للقيمة المضافة الاجمالية طبقاً للنشاط الإقتصادى لمحافظة الإسكندرية

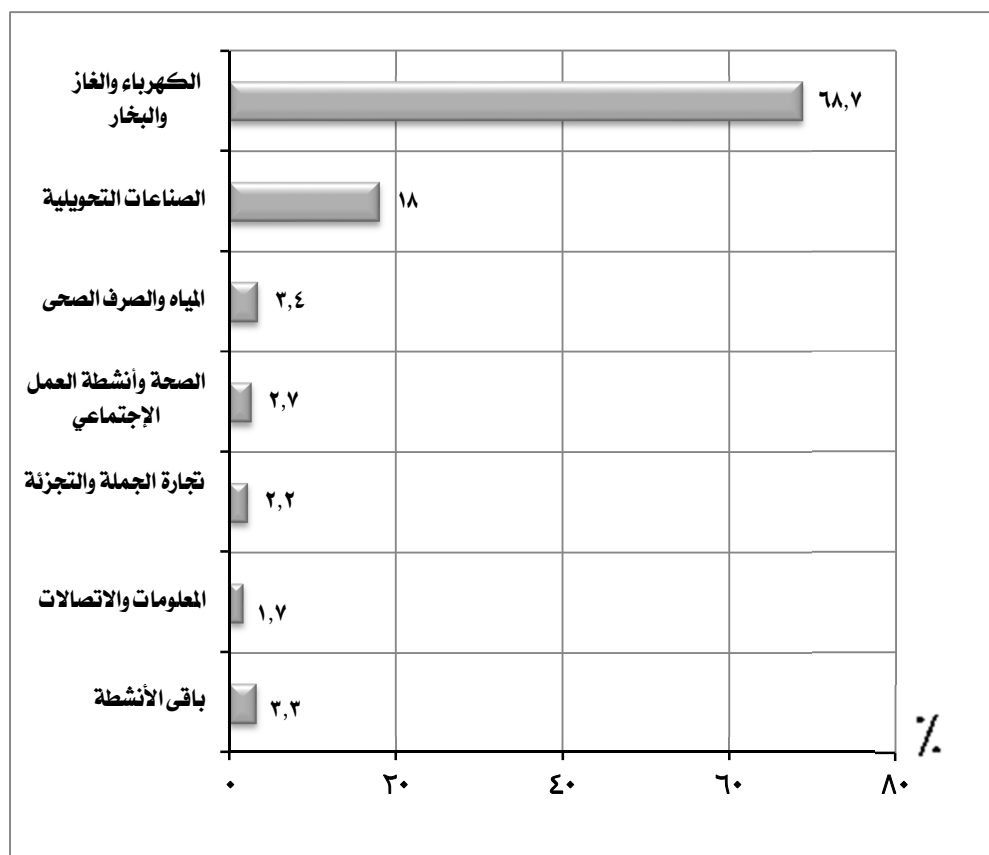


القيمة المضافة الاجمالية		النشاط الإقتصادى
القيمة بالألف جنيه	%	
١٠٥٧٧٠٦١١	٧٥,١	الصناعات التحويلية
١٦٤٤٧٤٧٠	١١,٧	تجارة الجملة والتجزئة
٥٢٨٩٤٢٣	٣,٧	النقل والتخزين
٢٩٤١٢٥٨	٢,١	الكهرباء والغاز والبخار
٢١٠٠٤٠٧	١,٥	الصحة وأنشطة العمل الإجتماعي
١٨٣٤١٦٣	١,٣	خدمات الغذاء والإقامة
٦٤٩٥٨٢٧	٠,٦	باقي الأنشطة
١٤٠٨٧٩١٥٩	١٠٠	الإجمالي

٨. الاضافات الرأسمالية:

- بلغت قيمة الاضافات الرأسمالية ٧,٧ مليار جنيهه بنسبة ١٠,٨٪ من اجمالي الجمهورية.
- سجل نشاط الكهرباء والغاز والبخار أعلى قيمة اضافات رأسمالية بالمحافظة بنسبة ٦٨,٧٪ يليه نشاط الصناعات التحويلية بنسبة ١٨,٠٪ ثم نشاط المياه والصرف الصحي بنسبة ٣,٤٪ وجاء نشاط الزراعة وصيد الاسماك في المرتبة الأخيرة بنسبة ٠,٠٠٠٣٪.

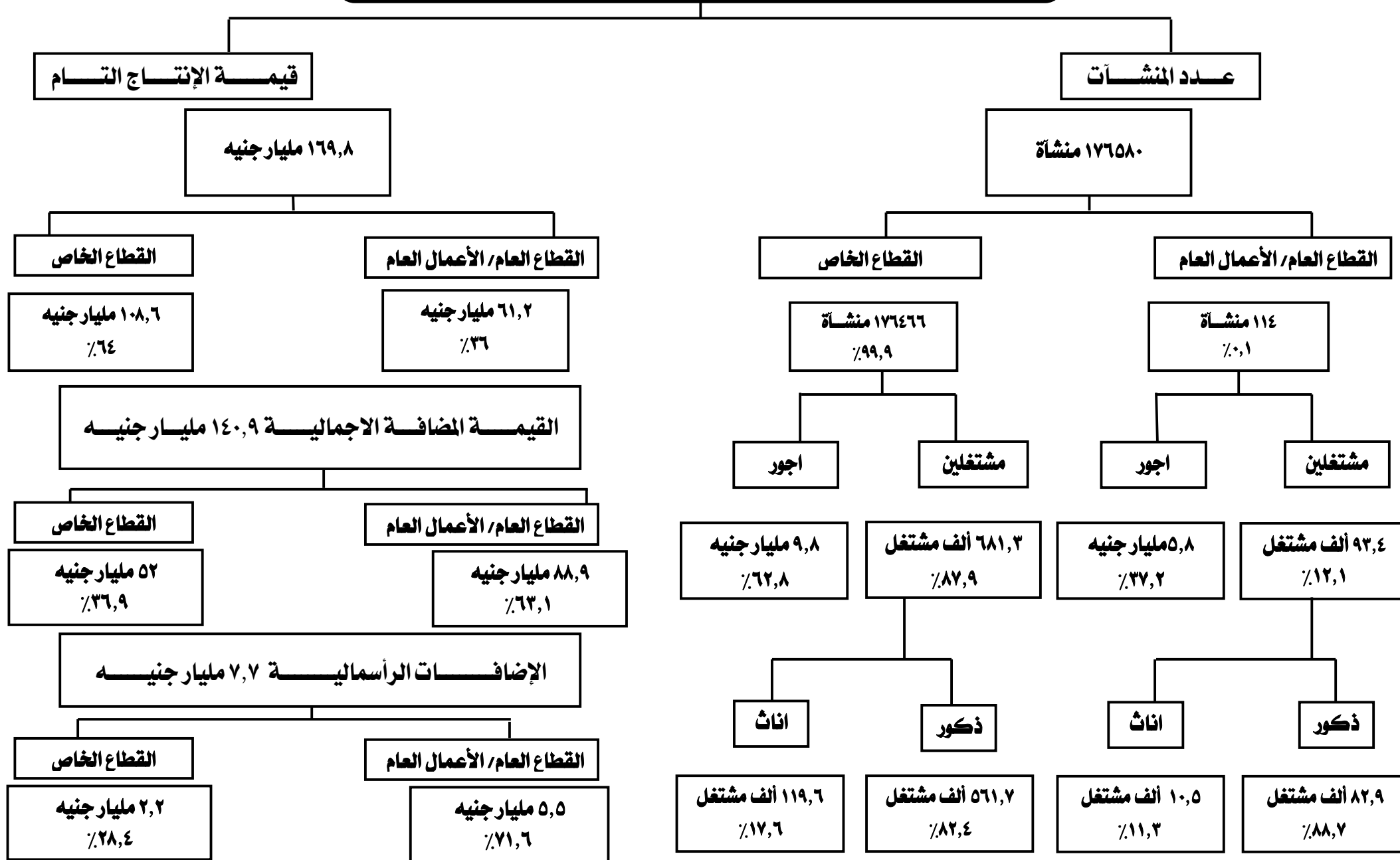
التوزيع النسبى للاضافات الرأسمالية طبقاً للنشاط الإقتصادى لمحافظة الإسكندرية



الاضافات الرأسمالية		النشاط الإقتصادى
القيمة بالألف جنيهه	%	
٥٢٩٠٢٥٥	٦٨,٧	الكهرباء والغاز والبخار
١٣٨١١٧٦	١٨,٠	الصناعات التحويلية
٢٦١٥٩٦	٣,٤	المياه والصرف الصحي
٢٠٤٤٢٤	٢,٧	الصحة وأنشطة العمل الإجتماعي
١٧٢٧٣٦	٢,٢	تجارة الجملة والتجزئة
١٣٢٧٢٩	١,٧	المعلومات والاتصالات
٢٥٣٥١١	٣,٣	باقي الأنشطة
٧٦٩٦٤٢٧	١٠٠	الإجمالي

مؤشرات عامّة

محافظة الاسكندريه




أهم المؤشرات

١- عدد المنشآت

- بلغ عدد المنشآت ٢٢١٨٤ منشأة بنسبة ٠,٩٪ من اجمالي الجمهورية .
- سجل نشاط تجارة الجملة والتجزئة اعلى عدد منشآت بالمحافظة بنسبة ٣٤,٩ ٪ ، يليه نشاط أنشطة الخدمات الاخرى بنسبة ١٦,٢ ٪ ، ثم نشاط الصناعات التحويلية بنسبة ١٢,٦ ٪ ، وجاء فى المرتبة الاخيرة نشاط الكهرباء والغاز والبخار بنسبة ٠,٠٥ ٪ .

التوزيع النسبى للمنشآت طبقاً للنشاط الإقتصادى لمحافظة بورسعيد

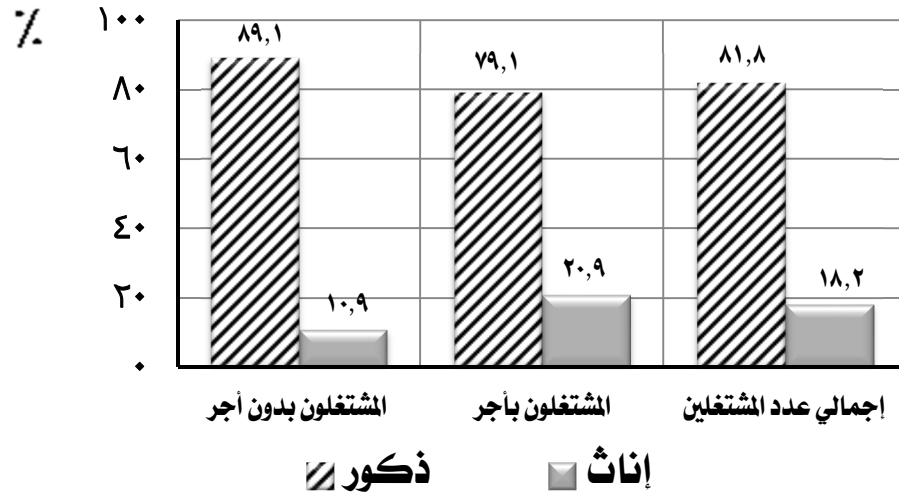


النشاط الإقتصادى	المنشآت	
	العدد	%
تجارة الجملة والتجزئة	٧٧٤٤	٣٤,٩
أنشطة الخدمات الاخرى	٣٥٩٩	١٦,٢
الصناعات التحويلية	٢٧٩٠	١٢,٦
خدمات الغذاء والاقامة	١٨٦٩	٨,٤
النقل والتخزين	١٣٧٦	٦,٢
الانشطة العلمية والتقنية المتخصصة	١١١٥	٥,٠
الانشطة الادارية وخدمات الدعم	١٠٤٩	٤,٧
باقى الانشطة	٢٦٤٢	١٢,٠
الإجمالى	٢٢١٨٤	١٠٠

٢- المشتغلون:

- بلغ اجمالي عدد المشتغلين ١١١,١ ألف مشتغل بنسبة ١,٢ ٪ من اجمالي عدد المشتغلين بالجمهورية منهم:
 - ٩٠,٩ ألف مشتغل ذكور بنسبة ٨١,٨ ٪.
 - ٢٠,٢ ألف مشتغل إناث بنسبة ١٨,٢ ٪.
- ٨٠,٨ ألف مشتغل بأجر بنسبة ٧٢,٨ ٪ من عدد المشتغلين بالمحافظة منهم:
 - ٦٣,٩ ألف مشتغل ذكور بنسبة ٧٩,١ ٪.
 - ١٦,٩ ألف مشتغل إناث بنسبة ٢٠,٩ ٪.
- ٣٠,٢ ألف مشتغل بدون اجر بنسبة ٢٧,٢ ٪ من عدد المشتغلين بالمحافظة منهم:
 - ٢٦,٩ ألف مشتغل ذكور بنسبة ٨٩,١ ٪.
 - ٣,٣ ألف مشتغل إناث بنسبة ١٠,٩ ٪.

التوزيع النسبي للمشتغلين طبقاً للنوع لمحافظة بور سعيد

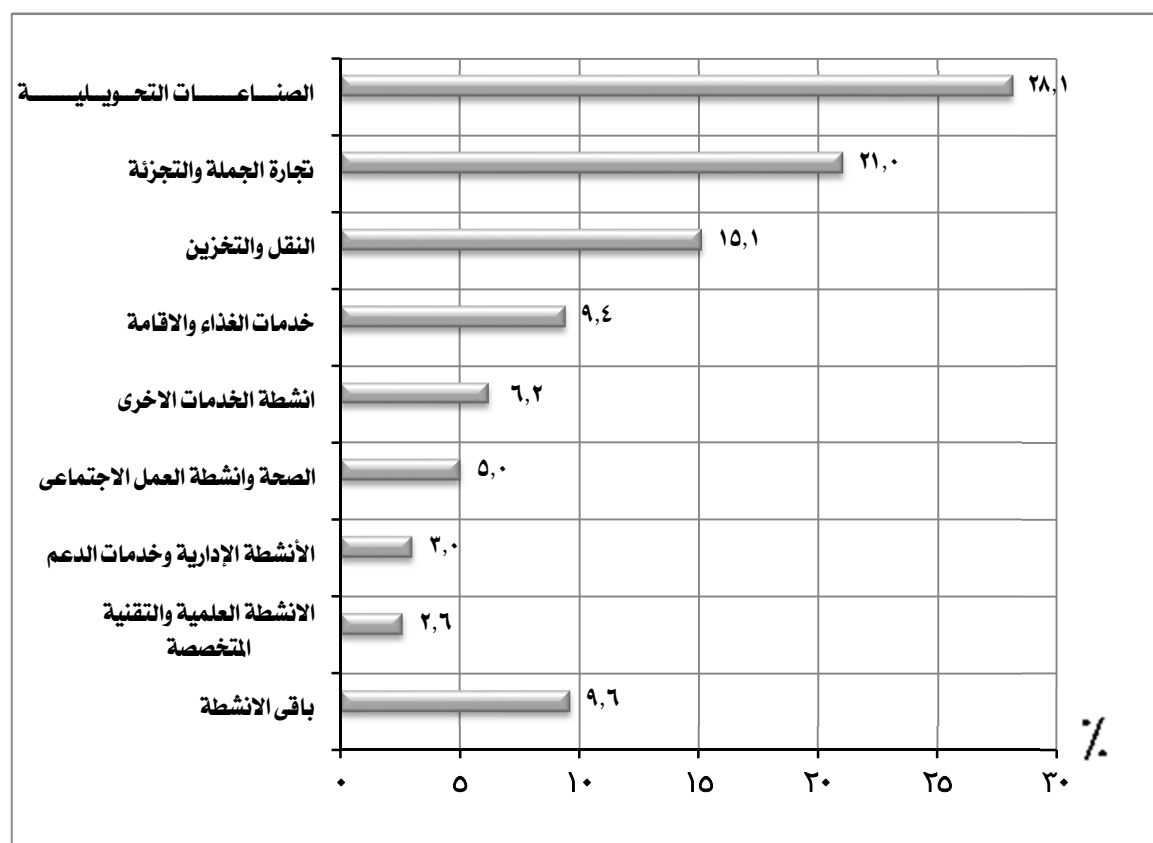


البيان	المشتغلين					
	ذكور		إناث		جملة	
	العدد	%	العدد	%	العدد	%
إجمالي المشتغلين	٩٠٨٧٧	٪٨١,٨	٢٠١٧٦	٪١٨,٢	١١١٠٥٣	
المشتغلون بأجر	٦٣٩٣٢	٪٧٩,١	١٦٨٩٢	٪٢٠,٩	٨٠٨٢٤	٪٧٢,٨
المشتغلون بدون أجر	٢٦٩٤٥	٪٨٩,١	٣٢٨٤	٪١٠,٩	٣٠٢٢٩	٪٢٧,٢

(تابع) المشتغلون:

- سجل نشاط الصناعات التحويلية أعلى عدد مشتغلين بالمحافظة بنسبة ٢٨,١٪ يليه نشاط تجارة الجملة والتجزئة بنسبة ٢١٪ ، ثم نشاط النقل والتخزين بنسبة ١٥,١٪ ، وجاء في المرتبة الأخيرة نشاط الوساطة المالية والتأمين بنسبة ٠,٠٤٪ .

التوزيع النسبي للمشتغلين طبقاً للنشاط الإقتصادي لمحافظة بورسعيد



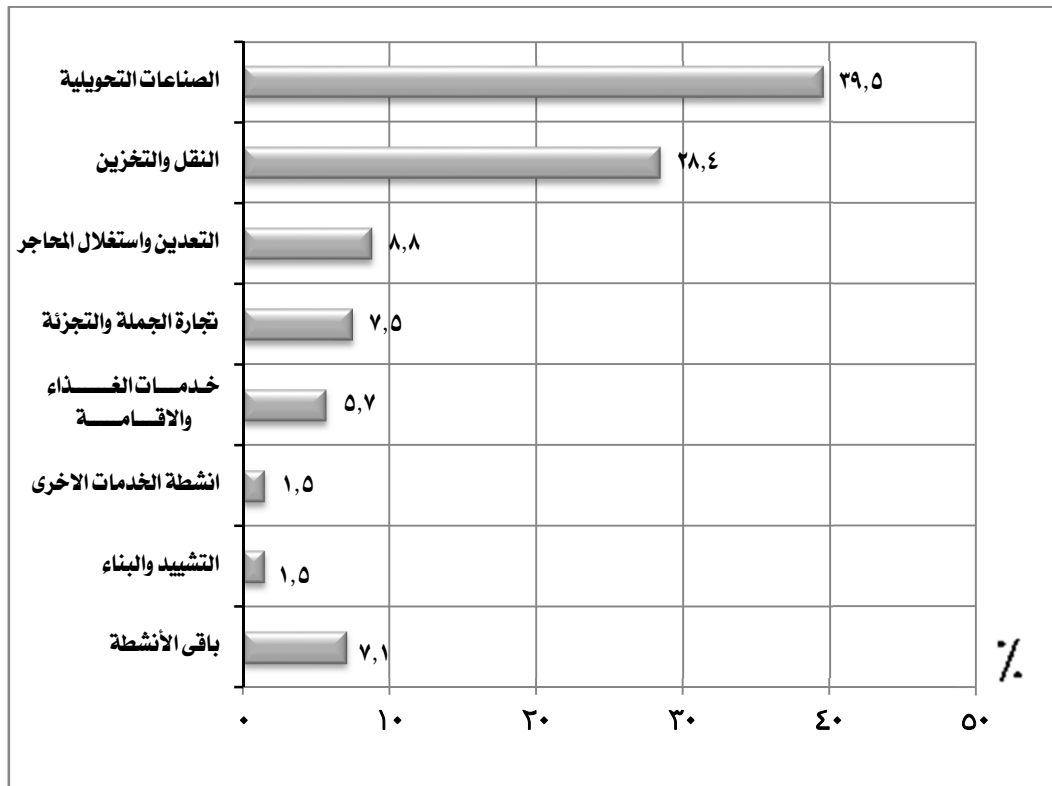
المشتغلين		النشاط الإقتصادي
العدد	%	
٣١٢٣٢	٢٨,١	الصناعات التحويلية
٢٣٣١٦	٢١,٠	تجارة الجملة والتجزئة
١٦٧٢٢	١٥,١	النقل والتخزين
١٠٣٩٦	٩,٤	خدمات الغذاء والاقامة
٦٨٩١	٦,٢	أنشطة الخدمات الأخرى
٥٥٧٤	٥,٠	الصحة وأنشطة العمل الاجتماعي
٣٢٩٠	٣,٠	الأنشطة الإدارية وخدمات الدعم
٢٨٨٥	٢,٦	الأنشطة العلمية والتقنية المتخصصة
١٠٧٤٧	٩,٦	باقي الأنشطة
١١١٠٥٣	١٠٠	الإجمالي

٣- الاجور :

- بلغ اجمالى قيمة الاجور ١,٩ مليار جنيه بنسبة ١,١٪ من اجمالى الجمهورية .

- جاء نشاط الصناعات التحويلية فى مقدمة الانشطة الاقتصادية بمحافظة بنسبة ٣٩,٥٪ يليه نشاط النقل والتخزين بنسبة ٢٨,٤٪ ثم نشاط التعدين واستغلال المحاجر بنسبة ٨,٨٪ بينما حقق نشاط الوساطة المالية والتأمين ادنى نسبة ٠,١٪ .

التوزيع النسبى للاجور طبقاً للنشاط الاقتصادى لمحافظة بورسعيد



الاجمالى الاجور *		النشاط الاقتصادى
القيمة بالألف جنيه	%	
٧٣٠٤١٢	٣٩,٥	الصناعات التحويلية
٥٢٥٨١٧	٢٨,٤	النقل والتخزين
١٦٣٦٤٦	٨,٨	التعدين واستغلال المحاجر
١٣٨٦١٧	٧,٥	تجارة الجملة والتجزئة
١٠٦١٦٩	٥,٧	خدمات الغذاء والاقامة
٢٧٥٨٣	١,٥	انشطة الخدمات الاخرى
٢٧١٥٠	١,٥	التشييد والبناء
١٣١٩٧٥	٧,١	باقى الأنشطة
١٨٥١٣٦٩	١٠٠	الإجمالى

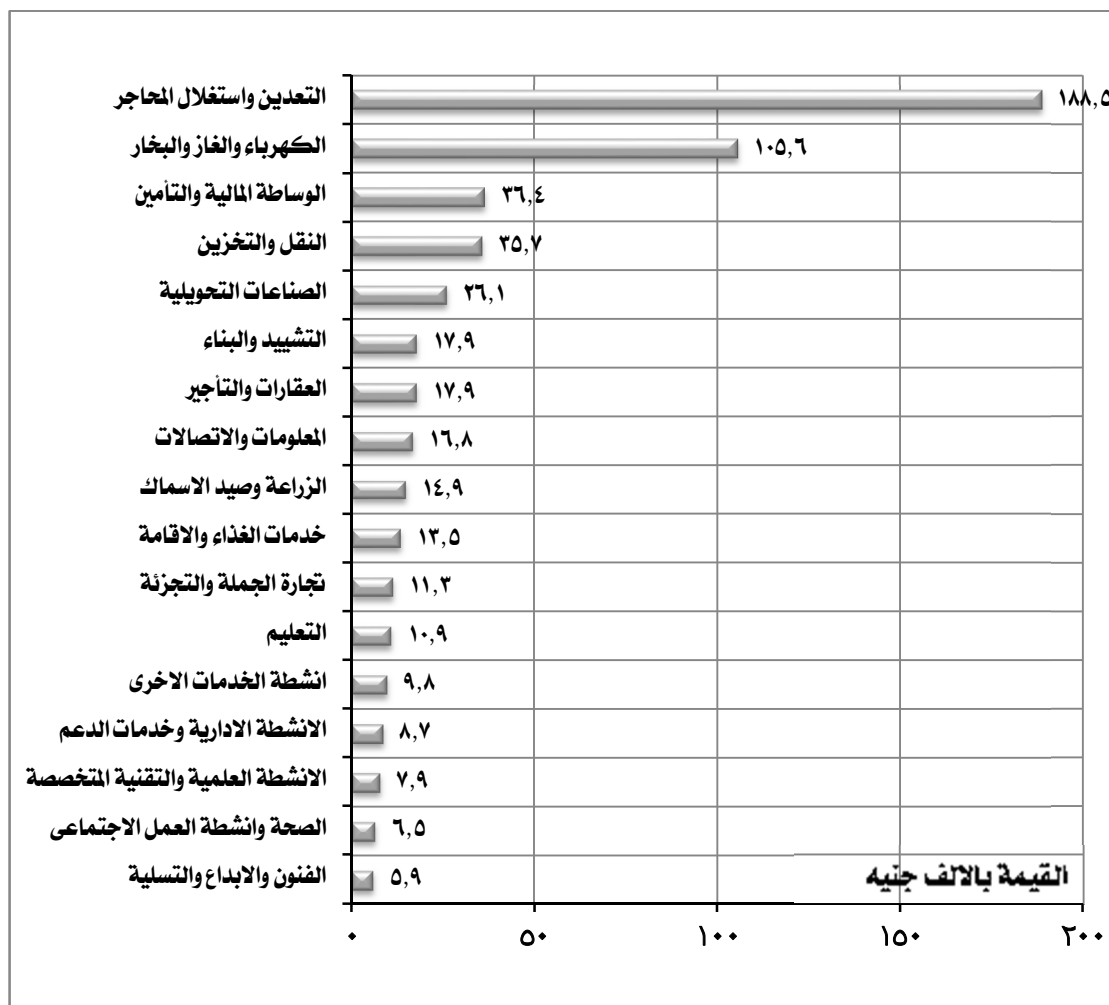
* تشمل الأجور النقدية والمزايا العينية والتأمينات الاجتماعية

٤- متوسط الاجر السنوى للعامل :

- بلغ متوسط الاجر السنوى للعامل ٢٢,٩ الف جنيه بالمحافظة.

- سجل نشاط التعدين واستغلال المحاجر اعلى متوسط اجر سنوى بالمحافظة بمتوسط ١٨٨,٥ الف جنيه يليه نشاط الكهرباء والغاز والبخار بمتوسط ١٠٥,٦ الف جنيه ، ثم نشاط الوساطة المالية والتأمين بمتوسط ٣٦,٤ الف جنيه ، وجاء فى المرتبة الاخيرة نشاط الفنون والابداع والتسليية بمتوسط ٥,٩ الف جنيه.

متوسط الاجر السنوى للعامل طبقاً للنشاط الإقتصادى لمحافظة بورسعيد




النشاط الإقتصادى	متوسط الاجر السنوى بالالف جنيه
التعدين واستغلال المحاجر	١٨٨,٥
الكهرباء والغاز والبخار	١٠٥,٦
الوساطة المالية والتأمين	٣٦,٤
النقل والتخزين	٣٥,٧
الصناعات التحويلية	٢٦,١
التشييد والبناء	١٧,٩
العقارات والتأجير	١٧,٩
المعلومات والاتصالات	١٦,٨
الزراعة وصيد الاسماك	١٤,٩
خدمات الغذاء والاقامة	١٣,٥
تجارة الجملة والتجزئة	١١,٣
التعليم	١٠,٩
انشطة الخدمات الاخرى	٩,٨
الانشطة الادارية وخدمات الدعم	٨,٧
الانشطة العلمية والتقنية المتخصصة	٧,٩
الصحة وانشطة العمل الاجتماعى	٦,٥
الفنون والابداع والتسليية	٥,٩

٥. الانتاج التام

- بلغت قيمة اجمالي الانتاج التام ٣٠,٢ مليار جنيهه بنسبة ١,٨ ٪ من اجمالي الجمهورية.
- سجل نشاط التعدين واستغلال المحاجر اعلى قيمة لاجمالى الانتاج التام بالمحافظة بنسبة ٤١ ٪ يليه نشاط الصناعات التحويلية بنسبة ٣٣,٨ ٪، ثم نشاط النقل والتخزين بنسبة ١٣,٧ ٪، وجاء فى المرتبة الاخيرة نشاط الوساطة المالية والتأمين بنسبة ٠,٠٠٢ ٪.

التوزيع النسبى لاجمالى الانتاج التام طبقاً للنشاط الإقتصادى لمحافظة بورسعيد

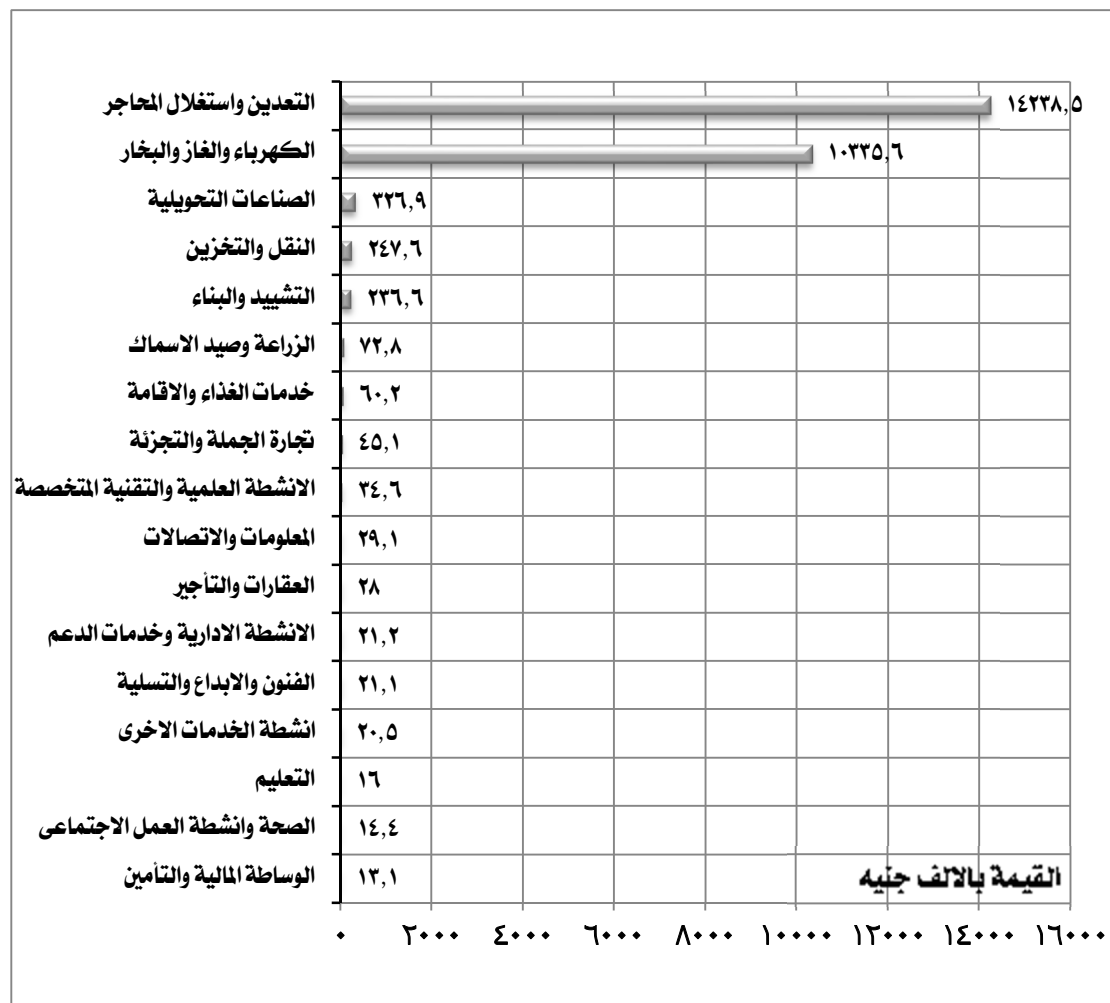


اجمالى الانتاج التام		النشاط الإقتصادى
القيمة بالالف جنيهه	٪	
١٢٣٥٩٠٠٠	٤١,٠	التعدين واستغلال المحاجر
١٠٢٠٨٨٦٩	٣٣,٨	الصناعات التحويلية
٤١٤١٠٥٩	١٣,٧	النقل والتخزين
١٠٥١٨٥٧	٣,٥	تجارة الجملة والتجزئة
٧٦٤٨٣٧	٢,٥	الكهرباء والغاز والبخار
٦٢٦٣٠٤	٢,١	خدمات الغذاء والاقامة
٣٦٠٤١٣	١,٢	التشييد والبناء
٦٥١٢٧٦	٢,٢	باقى الانشطة
٣٠١٦٣٦١٥	١٠٠	الإجمالى

٦- المتوسط السنوى لانتاجية العامل :

- بلغ المتوسط السنوى لانتاجية العامل بالمحافظة ٢٧١,٦ الف جنيه .
- سجل نشاط التعدين واستغلال المحاجر أعلى متوسط انتاجية بالمحافظة بمتوسط ١٤٢٣٨,٥ الف جنيه يليه نشاط الكهرباء والغاز والبخار بمتوسط ١٠٣٣٥,٦ الف جنيه ثم نشاط الصناعات التحويلية بمتوسط ٢٢٦,٩ الف جنيه وجاء نشاط الوساطة المالية والتأمين فى المرتبة الاخيرة بمتوسط ١٣,١ الف جنيه .

المتوسط السنوى لانتاجية العامل طبقاً للنشاط الإقتصادى لمحافظة بورسعيد

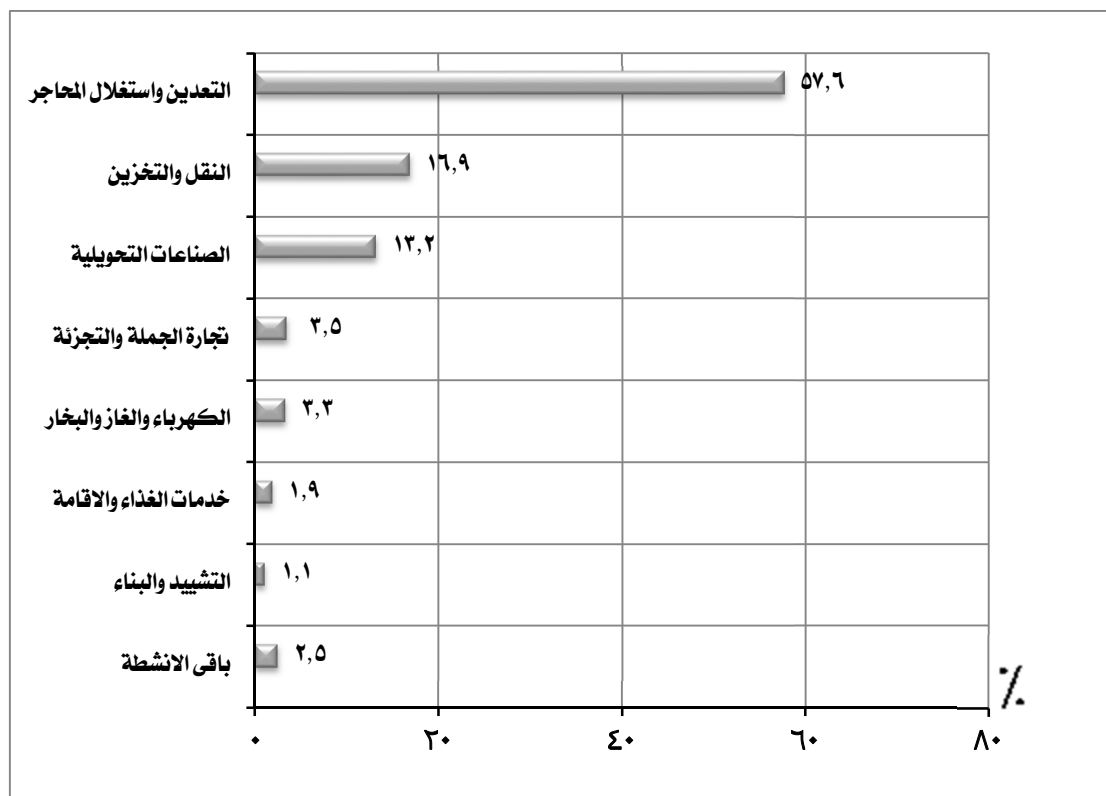


النشاط الإقتصادى	متوسط الاجر السنوى بالالف جنيه
التعدين واستغلال المحاجر	١٤٢٣٨,٥
الكهرباء والغاز والبخار	١٠٣٣٥,٦
الصناعات التحويلية	٢٢٦,٩
النقل والتخزين	٢٤٧,٦
التشييد والبناء	٢٣٦,٦
الزراعة وصيد الاسماك	٧٢,٨
خدمات الغذاء والاقامة	٦٠,٢
تجارة الجملة والتجزئة	٤٥,١
الانشطة العلمية والتقنية المتخصصة	٣٤,٦
المعلومات والاتصالات	٢٩,١
العقارات والتأجير	٢٨,٠
الانشطة الادارية وخدمات الدعم	٢١,٢
الفنون والابداع والتسلية	٢١,١
انشطة الخدمات الاخرى	٢٠,٥
التعليم	١٦,٠
الصحة وانشطة العمل الاجتماعى	١٤,٤
الوساطة المالية والتأمين	١٣,١

٧. القيمة المضافة الاجمالية

- بلغت القيمة المضافة الاجمالية ٢٠,٩ مليار جنيه بنسبة ١,٨ ٪ من اجمالي الجمهورية .
- سجل نشاط التعدين واستغلال المحاجر اعلى قيمة مضافة اجمالية بالمحافظة بنسبة ٥٧,٦ ٪ يليه نشاط النقل والتخزين بنسبة ١٦,٩ ٪ ، ثم نشاط الصناعات التحويلية بنسبة ١٣,٢ ٪ ، وجاء فى المرتبة الاخيرة نشاط الوساطة المالية والتأمين بنسبة ٠,٠١ ٪ .

التوزيع النسبى للقيمة المضافة الاجمالية طبقاً للنشاط الإقتصادى لمحافظة بورسعيد

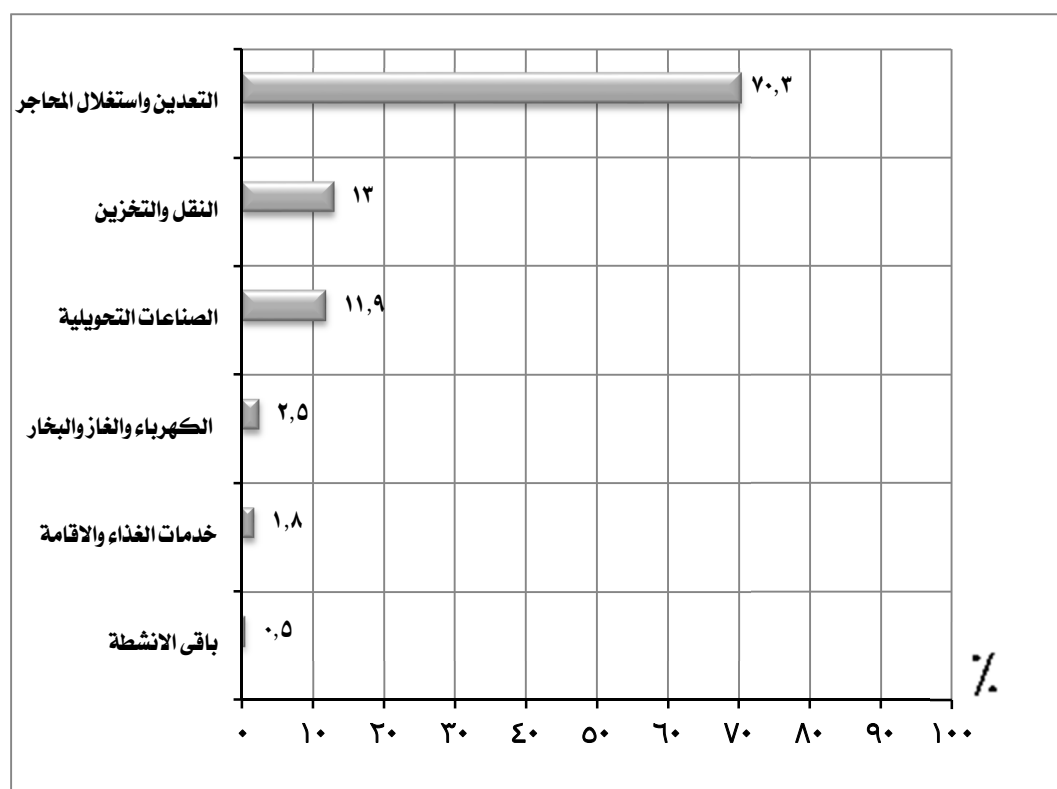


القيمة المضافة الاجمالية		النشاط الإقتصادى
القيمة بالالف جنيه	٪	
١٢٠٥٩٣٥٤	٥٧,٦	التعدين واستغلال المحاجر
٣٥٤٧٤٦٦	١٦,٩	النقل والتخزين
٢٧٦٣٦٠٤	١٣,٢	الصناعات التحويلية
٧٣٧٢٣٤	٣,٥	تجارة الجملة والتجزئة
٦٧٩٥٢١	٣,٣	الكهرباء والغاز والبخار
٤٠٦٩٩٤	١,٩	خدمات الغذاء والاقامة
٢٢٧٣٧٦	١,١	التشييد والبناء
٥١٤٠٦٠	٢,٥	باقى الأنشطة
٢٠٩٣٥٦٠٩	١٠٠	الإجمالي

٨ الإضافات الرأسمالية:

- بلغت قيمة الإضافات الرأسمالية ٤ مليار جنيهه بنسبة ٥,٦٪ من اجمالي الجمهورية .
- سجل نشاط التعدين واستغلال المحاجر اعلى قيمة اضافات رأسمالية بالمحافظة بنسبة ٧٠,٣ ٪ يليه نشاط النقل والتخزين بنسبة ١٣,٠ ٪ ثم نشاط الصناعات التحويلية بنسبة ١١,٩ ٪ ، وجاء فى المرتبة الاخيرة أنشطة الخدمات الاخرى بنسبة ٠,٠٠٤ ٪ .

التوزيع النسبى للإضافات الرأسمالية طبقاً للنشاط الإقتصادى لمحافظة بورسعيد



الإضافات الرأسمالية		النشاط الإقتصادى
القيمة بالالف جنيهه	%	
٢٨٠٢٨٨٢	٧٠,٣	التعدين واستغلال المحاجر
٥١٥٩٥٦	١٣,٠	النقل والتخزين
٤٧٥٦٨٤	١١,٩	الصناعات التحويلية
١٠٠١٢٥	٢,٥	الكهرباء والغاز والبخار
٧٢٣٨٣	١,٨	خدمات الغذاء والاقامة
١٩٢٣٢	٠,٥	باقى الأنشطة
٣٩٨٦٢٦٢	١٠٠	الإجمالى

مؤشرات عامّة

محافظة بـور سعـيد

قيمة الإنتاج التام

٣٠,٢ مليار جنيه

القطاع الخاص

٣٠ مليار جنيه
٪٩٩,٤

القطاع العام / الأعمال العام

١٨٠,٢ مليون جنيه
٪٠,٦

القيمة المضافة الاجمالية ٢٠,٩ مليار جنيه

القطاع الخاص

٢٠,٨ مليار جنيه
٪٩٩,٣

القطاع العام / الأعمال العام

١٣٦,٦ مليون جنيه
٪٠,٧

الإضافات الرأسمالية ٤ مليار جنيه

القطاع الخاص

٣,٩ مليار جنيه
٪٩٩,٤

القطاع العام / الأعمال العام

٢٥,١ مليون جنيه
٪٠,٦

عدد المنشآت

٢٢١٨٤ منشأة

القطاع الخاص

٢٢١٦٤ منشأة
٪٩٩,٩

اجور

١,٦ مليار جنيه
٪٨٩

مشتغلين

١٠٦,٧ ألف مشغل
٪٩٦

اناث

١٩,٦ ألف مشغل
٪١٨,٥

ذكور

٨٧,١ ألف مشغل
٪٨١,٥

القطاع العام / الأعمال العام

٢٠ منشأة
٪٠,١

اجور

٢٠٣ مليون جنيه
٪١١

مشتغلين

٤,٤ ألف مشغل
٪٤

اناث

٤٨٦ مشغل
٪١١

ذكور

٣,٩ ألف مشغل
٪٨٩

أهم المؤشرات


١- عدد المنشآت :

- بلغ عدد المنشآت ١٦٢٩١ منشأة بنسبة ٠,٧٪ من اجمالي الجمهورية.

- سجل نشاط تجارة الجملة والتجزئة أعلى عدد منشآت بالمحافظة بنسبة ٦٣,٨٪ يليه نشاط الصناعات التحويلية بنسبة ٩,٣٪ ثم نشاط خدمات الغذاء

والاقامة بنسبة ٧,٢٪ وجاء نشاط الكهرباء والغاز والبخار ونشاط الوساطة المالية والتأمين فى المرتبة الاخيرة بنفس النسبة ٠,١٪.

التوزيع النسبى للمنشآت طبقاً للنشاط الإقتصادى لمحافظة السويس



المنشآت		النشاط الإقتصادى
العدد	%	
١٠٣٨٨	٦٣,٨	تجارة الجملة والتجزئة
١٥٠٧	٩,٣	الصناعات التحويلية
١١٧٧	٧,٢	خدمات الغذاء والاقامة
١١٣١	٦,٩	أنشطة الخدمات الأخرى
٤٨٥	٣,٠	الأنشطة العلمية والتقنية المتخصصة
٤٢٧	٢,٦	الصحة وأنشطة العمل الاجتماعى
٤٢٣	٢,٦	الأنشطة الادارية وخدمات الدعم
٧٥٣	٤,٦	باقي الأنشطة
١٦٢٩١	١٠٠	الإجمالى

٢- المشتغلون

- بلغ اجمالي عدد المشتغلين ٦٢,٤ ألف مشتغل بنسبة ٠,٧٪ من اجمالي عدد المشتغلين بالجمهورية منهم:

- ٥٣,٢ ألف مشتغل ذكور بنسبة ٨٥,٤٪.

- ٩,٢ ألف مشتغل إناث بنسبة ١٤,٦٪.

- ٤٢,٥ ألف مشتغل بأجر بنسبة ٦٨,١٪ من عدد المشتغلين بالمحافظة منهم:

- ٣٥,٣ ألف مشتغل ذكور بنسبة ٨٣,١٪.


- ٧,٢ ألف مشتغل إناث بنسبة ١٦,٩٪.

- ١٩,٩ ألف مشتغل بدون اجر بنسبة ٣١,٩٪ من عدد المشتغلين بالمحافظة منهم:

- ١٧,٩ ألف مشتغل ذكور بنسبة ٩٠,١٪.

- ألفان مشتغل إناث بنسبة ٩,٩٪.

التوزيع النسبي للمشتغلين طبقاً للنوع لمحافظة السويس




جملة		المشتغلين				البيان
		إناث		ذكور		
%	العدد	%	العدد	%	العدد	
	٦٢٣٥٢	%١٤,٦	٩١٣٠	%٨٥,٤	٥٣٢٢٢	إجمالي المشتغلين
%٦٨,١	٤٢٤٥٥	%١٦,٩	٧١٦٧	%٨٣,١	٣٥٢٨٧	المشتغلون بأجر
%٣١,٩	١٩٨٩٧	%٩,٩	١٩٦٣	%٩٠,١	١٧٩٣٥	لمشتغلون بدون أجر

(تابع) المشتغلون:

- سجل نشاط الصناعات التحويلية أعلى عدد مشتغلين بالمحافظة بنسبة ٣٨,٦٪ يليه نشاط تجارة الجملة والتجزئة بنسبة ٣٢,٥٪ ثم نشاط خدمات الغذاء والإقامة بنسبة ٩,٤٪ وجاء نشاط الوساطة المالية والتأمين في المرتبة الأخيرة بنسبة ٠,١٪.

التوزيع النسبي للمشتغلين طبقاً للنشاط الإقتصادي لمحافظة السويس



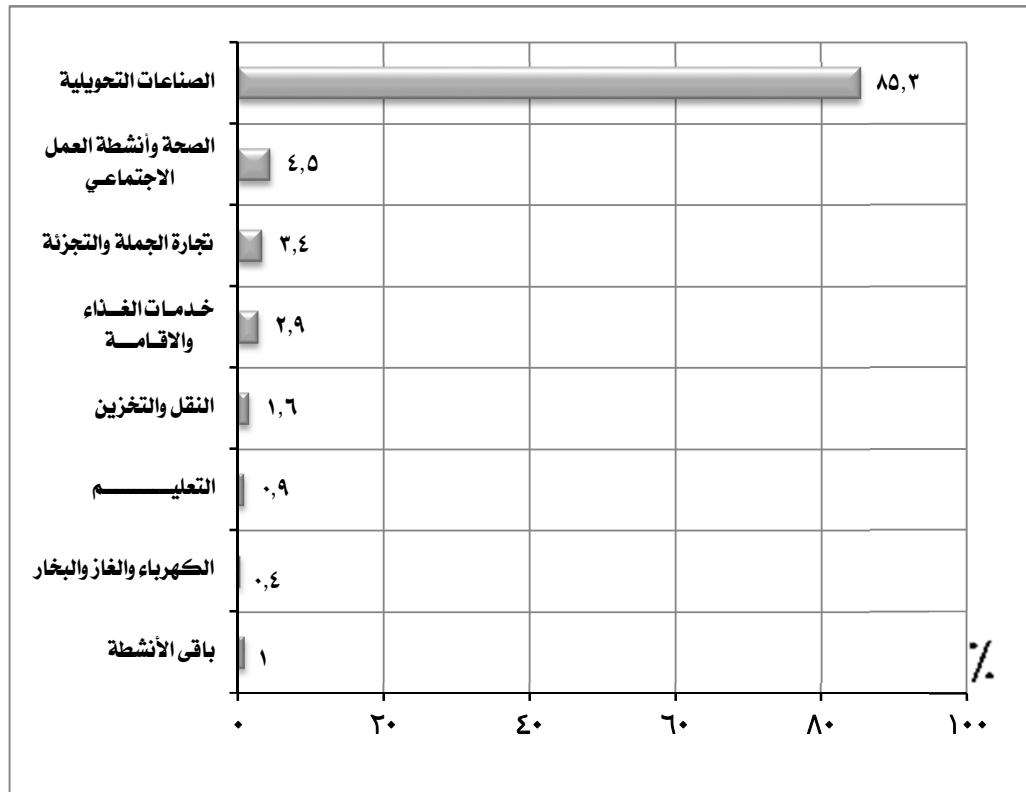
المشتغلين		النشاط الإقتصادي
العدد	%	
٢٤٠٤٢	٣٨,٦	الصناعات التحويلية
٢٠٢٥٣	٣٢,٥	تجارة الجملة والتجزئة
٥٨٦٣	٩,٤	خدمات الغذاء والإقامة
٣٠٩١	٤,٩	الصحة وأنشطة العمل الاجتماعي
٢١٦٩	٣,٥	النقل والتخزين
١٨٠١	٢,٩	أنشطة الخدمات الأخرى
١٤١٢	٢,٣	التعليم
٣٧٢١	٥,٩	باقي الأنشطة
٦٢٣٥٢	١٠٠	الإجمالي

٣- الاجور :

- بلغ اجمالى قيمة الاجور ٢,٣ مليار جنيهه بنسبة ١,٣٪ من اجمالى الجمهورية .

- جاء نشاط الصناعات التحويلية فى مقدمة الأنشطة الاقتصادية بالمحافظة بنسبة ٨٥,٣٪ يليه نشاط الصحة وأنشطة العمل الاجتماعى بنسبة ٤,٥٪ ثم نشاط تجارة الجملة والتجزئة بنسبة ٣,٤٪ بينما حقق نشاط الزراعة وصيد الاسماك ادنى نسبة ٠,١٪ .

التوزيع النسبى للاجور طبقاً للنشاط الاقتصادي لمحافظة السويس



الاجمالى الاجور *		النشاط الإقتصادى
القيمة بالألف جنيهه	%	
١٩٣٦٤٣٠	٨٥,٣	الصناعات التحويلية
١٠١٨٩٤	٤,٥	الصحة وأنشطة العمل الاجتماعى
٧٧٠٠٦	٣,٤	تجارة الجملة والتجزئة
٦٤٩٧٠	٢,٩	خدمات الغذاء والاقامة
٣٧٦١٣	١,٦	النقل والتخزين
٢٠٤٦٦	٠,٩	التعليم
٨٦١٢	٠,٤	الكهرباء والغاز والبخار
٢٤٠٣٦	١,٠	باقي الأنشطة
٢٢٧١٠٢٧	١٠٠	الإجمالى

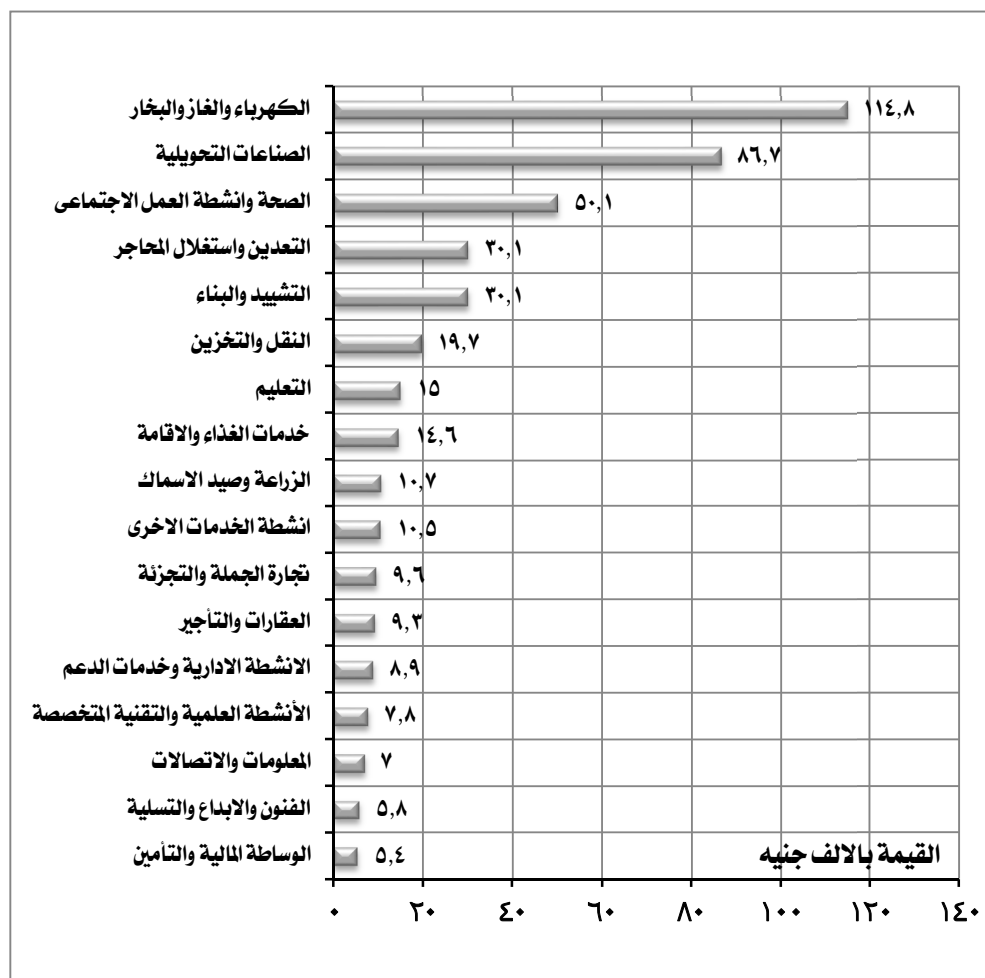
* تشمل الأجور النقدية والمزايا العينية والتأمينات الاجتماعية

٤- متوسط الاجر السنوى للعامل :

- بلغ متوسط الاجر السنوى للعامل ٥٣,٥ ألف جنيه بالمحافظة.

- سجل نشاط الكهرباء والغاز والبخار أعلى متوسط أجر سنوي بالمحافظة بقيمة ١١٤,٨ ألف جنيه يليه نشاط الصناعات التحويلية بمتوسط ٨٦,٧ ألف جنيه ثم نشاط الصحة وأنشطة العمل الاجتماعي بمتوسط ٥٠,١ ألف جنيه وجاء نشاط الوساطة المالية والتأمين فى المرتبة الاخيرة بمتوسط ٥,٤ ألف جنيه.

متوسط الأجر السنوي للعامل طبقاً للنشاط الإقتصادي لمحافظة السويس

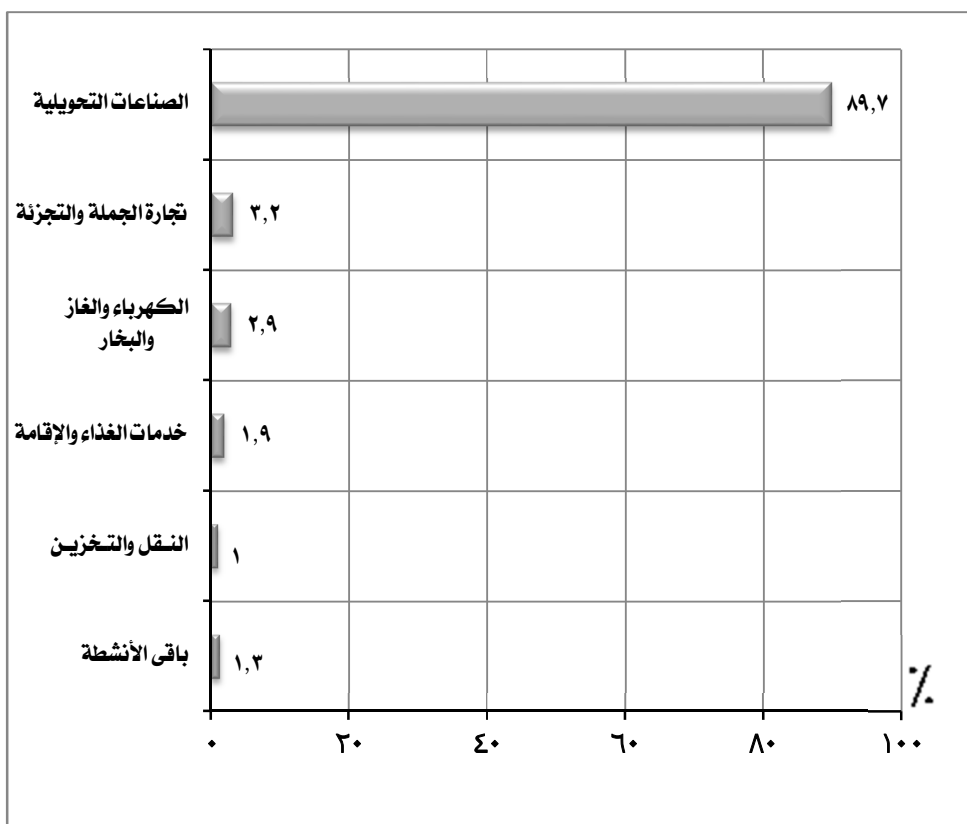


النشاط الإقتصادي	متوسط الاجر السنوى بالالف جنيه
الكهرباء والغاز والبخار	١١٤,٨
الصناعات التحويلية	٨٦,٧
الصحة وأنشطة العمل الاجتماعى	٥٠,١
التعدين واستغلال المحاجر	٣٠,١
التشييد والبناء	٣٠,١
النقل والتخزين	١٩,٧
التعليم	١٥,٠
خدمات الغذاء والإقامة	١٤,٦
الزراعة وصيد الاسماك	١٠,٧
أنشطة الخدمات الأخرى	١٠,٥
تجارة الجملة والتجزئة	٩,٦
العقارات والتأجير	٩,٣
الأنشطة الادارية وخدمات الدعم	٨,٩
الأنشطة العلمية والتقنية المتخصصة	٧,٨
المعلومات والاتصالات	٧,٠
الفنون والابداع والتسلية	٥,٨
الوساطة المالية والتأمين	٥,٤

٥- الإنتاج التام :

- بلغت قيمة إجمالي الإنتاج التام ٢٦,٢ مليار جنيه بنسبة ١,٥٪ من إجمالي الجمهورية .
- سجل نشاط الصناعات التحويلية أعلى قيمة لإجمالي الإنتاج التام بالمحافظة بنسبة ٨٩,٧٪ يليه نشاط تجارة الجملة والتجزئة بنسبة ٣,٢٪ ثم نشاط الكهرباء والغاز والبخار بنسبة ٢,٩٪ وجاء نشاط الوساطة المالية والتأمين فى المرتبة الأخيرة بنسبة ٠,٠١٪ .

التوزيع النسبى لإجمالي الإنتاج التام طبقاً للنشاط الإقتصادى لمحافظة السويس



النشاط الإقتصادى		إجمالي الإنتاج التام	
		القيمة بالألف جنيه	%
الصناعات التحويلية		٢٣٤٨٢٤٩٠	٨٩,٧
تجارة الجملة والتجزئة		٨٢٩٢١٧	٣,٢
الكهرباء والغاز والبخار		٧٤٩٠٣٨	٢,٩
خدمات الغذاء والإقامة		٥٠٧٩٤٨	١,٩
النقل والتخزين		٢٦٧٧١١	١,٠
باقي الأنشطة		٣٥٢١٠٩	١,٣
الإجمالي		٢٦١٨٨٥١٣	١٠٠

٦- المتوسط السنوى لانتاجية العامل :

- بلغ المتوسط السنوى لانتاجية العامل بالمحافظة ٤٢٠ الف جنيه .

- سجل نشاط الكهرباء والغاز والبخار أعلى متوسط انتاجية بالمحافظة بقيمة ٩٩٨٧,٢ الف جنيه يليه نشاط الصناعات التحويلية بمتوسط ٩٧٦,٧ الف جنيه ثم نشاط التعدين واستغلال المحاجر بمتوسط ٥٨٢,٥ الف جنيه وجاء نشاط الفنون والابداع والتسليية فى المرتبة الاخيرة بمتوسط ١٠,٧ الف جنيه .

المتوسط السنوى لانتاجية العامل طبقاً للنشاط الإقتصادى لمحافظة السويس



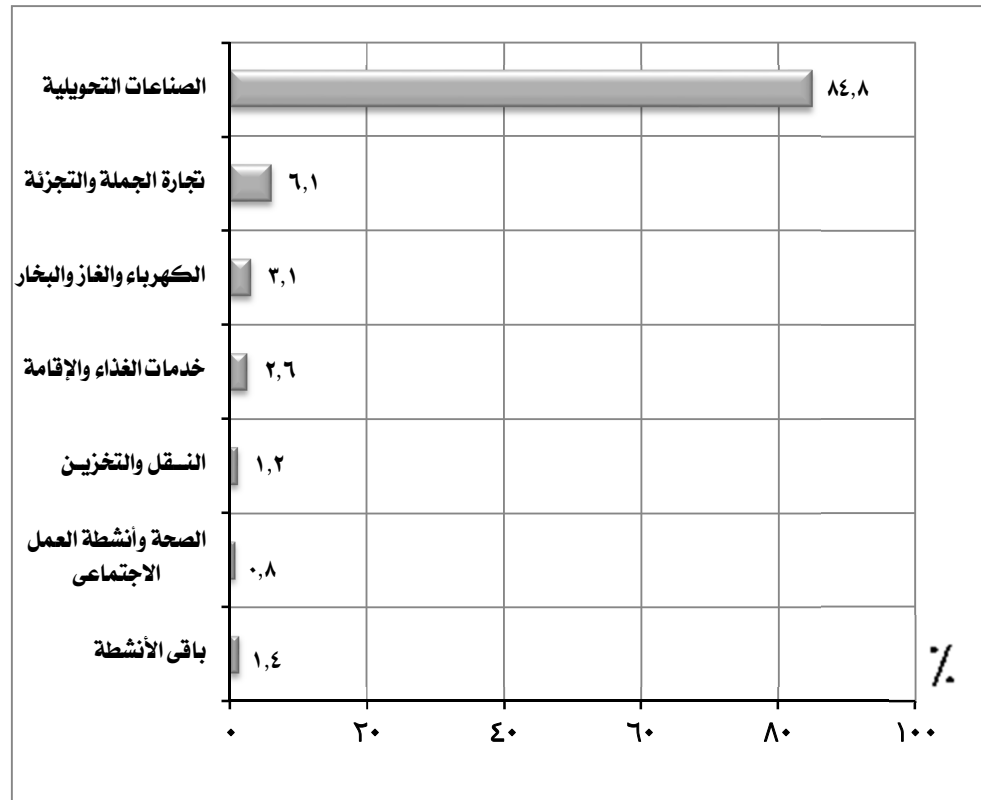
النشاط الإقتصادى	متوسط الانتاجية بالالف جنيه
الكهرباء والغاز والبخار	٩٩٨٧,٢
الصناعات التحويلية	٩٧٦,٧
التعدين واستغلال المحاجر	٥٨٢,٥
التشييد والبناء	١٤٥,٣
النقل والتخزين	١٢٣,٤
خدمات الغذاء والاقامة	٨٦,٦
الزراعة وصيد الاسماك	٨١,٧
تجارة الجملة والتجزئة	٤٠,٩
العقارات والتأجير	٣٥,٧
التعليم	٣٤,٦
الصحة وانشطة العمل الاجتماعى	٣٣,٠
انشطة الخدمات الاخرى	٢٨,٨
الانشطة الادارية وخدمات الدعم	٢٨,٥
الانشطة العلمية والتقنية المتخصصة	٢٦,٦
المعلومات والاتصالات	٢٦,١
الوساطة المالية والتأمين	١٧,٠
الفنون والابداع والتسليية	١٠,٧

٧. القيمة المضافة الاجمالية :

- بلغت القيمة المضافة الاجمالية ١٢,٥ مليار جنيه بنسبة ١,١٪ من اجمالي الجمهورية .

- سجل نشاط الصناعات التحويلية أعلى قيمة مضافة إجمالية بالمحافظة بنسبة ٨٤,٨٪ يليه نشاط تجارة الجملة والتجزئة بنسبة ٦,١٪ ثم نشاط الكهرباء والغاز والبخار بنسبة ٣,١٪ وجاء نشاط الوساطة المالية والتأمين فى المرتبة الاخيرة بنسبة ٠,٠١٪.

التوزيع النسبى للقيمة المضافة الاجمالية طبقاً للنشاط الإقتصادى لمحافظة السويس

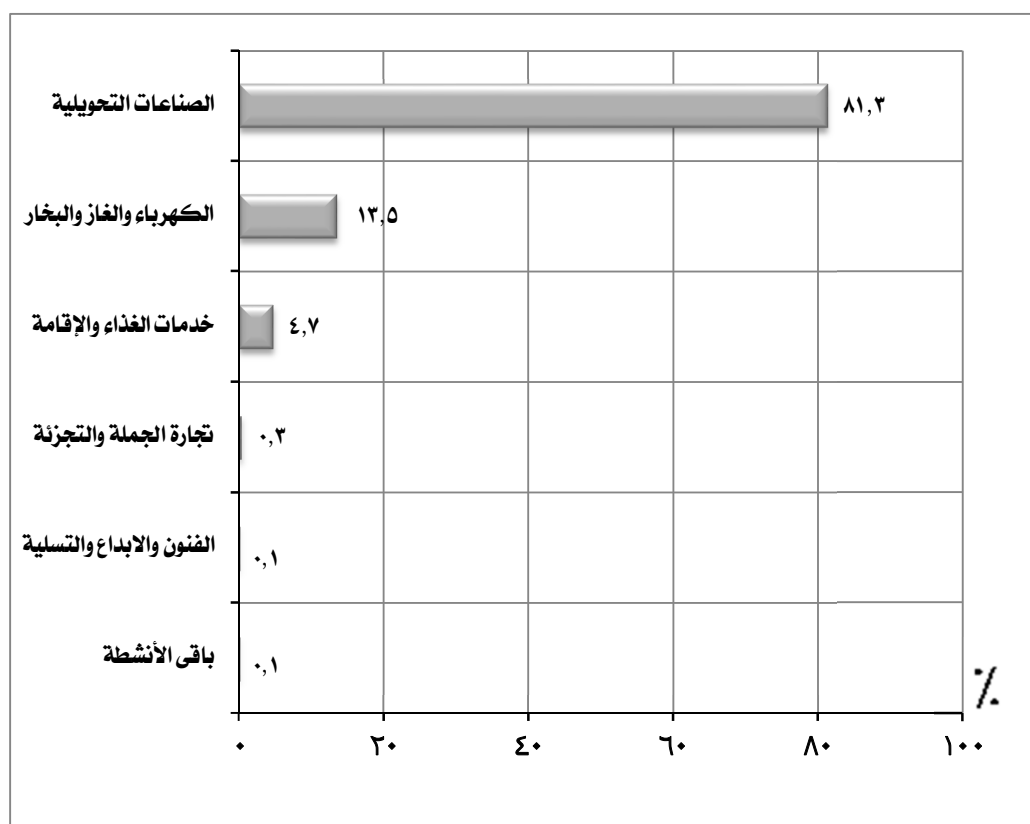


القيمة المضافة الاجمالية		النشاط الإقتصادى
القيمة بالآلاف جنيه	%	
١٠٦٢٠٣٩٤	٨٤,٨	الصناعات التحويلية
٧٦٦٥٩٩	٦,١	تجارة الجملة والتجزئة
٣٩٣١٨٦	٣,١	الكهرباء والغاز والبخار
٣٢٢٤٠٣	٢,٦	خدمات الغذاء والاقامة
١٥١٩٥٠	١,٢	النقل والتخزين
٩٩٤١٩	٠,٨	الصحة وأنشطة العمل الاجتماعى
١٧٥١٦٤	١,٤	باقي الأنشطة
١٢٥٢٩١١٥	١٠٠	الإجمالى

٨. الاضافات الرأسمالية:

- بلغت قيمة اجمالي الاضافات الرأسمالية ١,٥ مليار جنيه بنسبة ٢,١٪ من اجمالي الجمهورية.
- سجل نشاط الصناعات التحويلية أعلى قيمة اضافات رأسمالية بالمحافظة بنسبة ٨١,٣ ٪ يليه نشاط الكهرباء والغاز والبخار بنسبة ١٣,٥ ٪ ثم نشاط خدمات الغذاء والإقامة بنسبة ٤,٧ ٪ وجاء نشاط الوساطة المالية والتأمين في المرتبة الأخيرة بنسبة ٠,٠٠١ ٪.

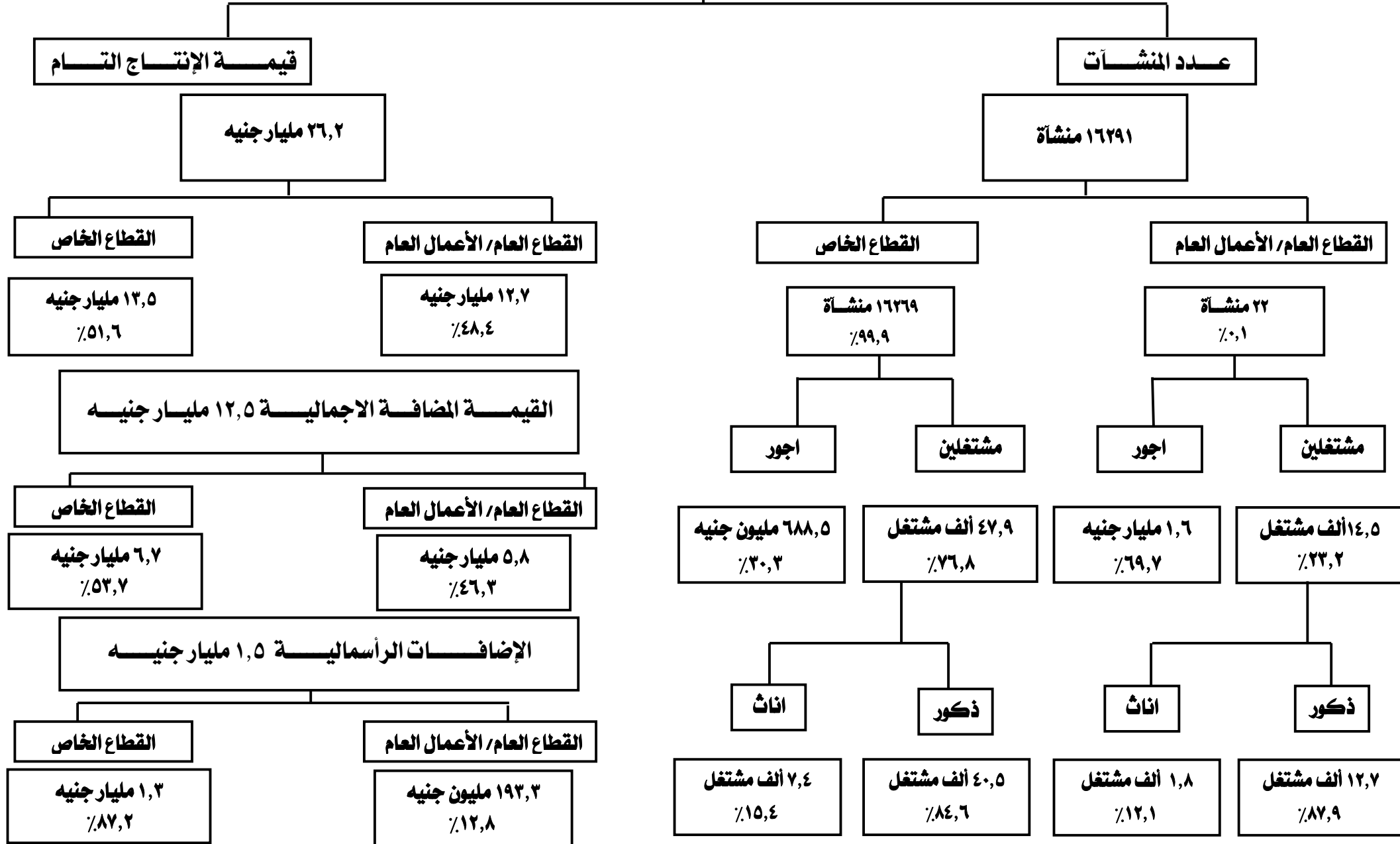
التوزيع النسبي للاضافات الرأسمالية طبقاً للنشاط الإقتصادى لمحافظة السويس



الاضافات الرأسمالية		النشاط الإقتصادى
القيمة بالألف جنيه	%	
١٢٢٤٢٢٨	٨١,٣	الصناعات التحويلية
٢٠٣٥٣٦	١٣,٥	الكهرباء والغاز والبخار
٧١٤٤٩	٤,٧	خدمات الغذاء والإقامة
٣٧٥٣	٠,٣	تجارة الجملة والتجزئة
٢١٥٧	٠,١	الفنون والابداع والتسلية
١٠٦٦	٠,١	باقي الأنشطة
١٥٠٦١٨٩	١٠٠	الإجمالي

مؤشرات عامّة

محافظة السويس




أهم المؤشرات

١- عدد المنشآت

- بلغ عدد المنشآت ٨٦٩٥٨ منشأة بنسبة ٣,٦٪ من اجمالي الجمهورية .
- سجل نشاط تجارة الجملة والتجزئة اعلى عدد منشآت بالمحافظة بنسبة ٤٣ ٪ ، يليه نشاط الصناعات التحويلية بنسبة ٤٢,٢٪ ، ثم أنشطة الخدمات الاخرى بنسبة ٥,١ ٪ ، وجاء نشاط التعدين واستغلال المحاجر ونشاط الوساطة المالية والتأمين فى المرتبة الاخيرة بنسبة ٠,٠٠٢٪.

التوزيع النسبى للمنشآت طبقاً للنشاط الإقتصادى لمحافظة دمياط



المنشآت		النشاط الإقتصادى
العدد	٪	
٣٧٣٥٧	٤٣,٠	تجارة الجملة والتجزئة
٣٦٦٦٤	٤٢,٢	الصناعات التحويلية
٤٤١٤	٥,١	أنشطة الخدمات الأخرى
٤٠١٢	٤,٦	خدمات الغذاء والإقامة
١٢٣٩	١,٤	الأنشطة العلمية والتقنية المتخصصة
٣٢٧٢	٣,٧	باقى الأنشطة
٨٦٩٥٨	١٠٠	الإجمالى

٢- المشتغلون:

- بلغ اجمالي عدد المشتغلين بالمحافظة ٢٢٥,٩ ألف مشغل بنسبة ٢,٤٪ من اجمالي الجمهورية منهم:

- ٢٠٩,٤ ألف مشغل ذكور بنسبة ٩٢,٧٪.

- ١٦,٥ ألف مشغل اناث بنسبة ٧,٣٪.

- ١٢٠,٤ ألف مشغل بأجر بنسبة ٥٣,٣٪ من عدد المشتغلين بالمحافظة منهم:

- ١٠٨,٨ ألف مشغل ذكور بنسبة ٩٠,٣٪.


- ١١,٦ ألف مشغل اناث بنسبة ٩,٧٪.

- ١٠٥,٥ ألف مشغل بدون اجر بنسبة ٤٦,٧٪ من عدد المشتغلين بالمحافظة منهم:

- ١٠٠,٦ ألف مشغل ذكور بنسبة ٩٥,٤٪.

- ٤,٩ ألف مشغل اناث بنسبة ٤,٦٪.

التوزيع النسبي للمشتغلين طبقاً للنوع لمحافظة دمياط

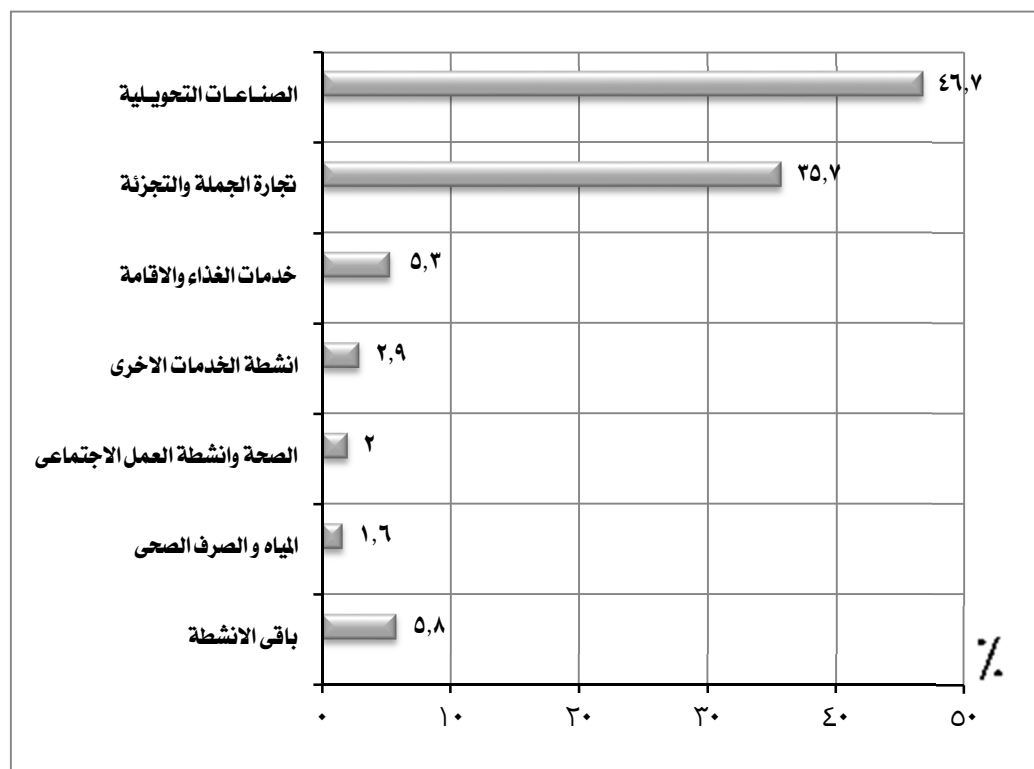


الجملة		المشتغلين				عدد المشتغلين
		اناث		ذكور		
%	العدد	%	العدد	%	العدد	
	٢٢٥٩٢٠	٧,٣	١٦٥٥٢	٩٢,٧	٢٠٩٣٦٨	اجمالى المشتغلين
٥٣,٣	١٢٠٤٥٦	٩,٧	١١٦٨٠	٩٠,٣	١٠٨٧٧٦	المشتغلون بأجر
٤٦,٧	١٠٥٤٦٤	٤,٦	٤٨٧٢	٩٥,٤	١٠٠٥٩٢	مشتغلون بدون اجر

تابع) المشتغلون:

- سجل نشاط الصناعات التحويلية اعلى عدد مشتغلين بالمحافظة بنسبة ٤٦,٧٪ يليه نشاط تجارة الجملة والتجزئة بنسبة ٣٥,٧٪ ، ثم نشاط خدمات الغذاء والاقامة بنسبة ٥,٣٪ ، وجاء نشاط الوساطة المالية والتأمين فى المرتبة الاخيرة بنسبة ٠,٠٠٦٪ .

التوزيع النسبى للمشتغلين طبقاً للنشاط الإقتصادى لمحافظة دمياط




المشتغلين		النشاط الإقتصادى
العدد	%	
١٠٥٥٦٢	٤٦,٧	الصناعات التحويلية
٨٠٦٤٩	٣٥,٧	تجارة الجملة والتجزئة
١٢٠٧٨	٥,٣	خدمات الغذاء والاقامة
٦٤٧٠	٢,٩	انشطة الخدمات الاخرى
٤٥٨٥	٢,٠	الصحة وانشطة العمل الاجتماعى
٣٥٧٨	١,٦	المياه والصرف الصحى
١٢٩٩٨	٥,٨	باقى الانشطة
٢٢٥٩٢٠	١٠٠	الإجمالى

٣- الاجور:

- بلغ اجمالى قيمة الاجور ١,٧ مليار جنيه بنسبة ٠,٩٪ من اجمالى الجمهورية .
- جاء نشاط الصناعات التحويلية فى مقدمة الأنشطة الاقتصادية بالمحافظة بنسبة ٥٨,٠٪ يليه نشاط تجارة الجملة والتجزئة بنسبة ٢٠,٥٪ ثم نشاط المياه والصرف الصحى بنسبة ٦,٥٪ بينما حقق نشاط الوساطة المالية والتأمين ادنى نسبة ٠,٠١٪ .

التوزيع النسبى للاجور طبقاً للنشاط الاقتصادي لمحافظة دمياط



الاجمالى الاجور*		النشاط الإقتصادى
القيمة بالألف جنيه	%	
٩٦٣٣٩٩	٥٨,٠	الصناعات التحويلية
٣٣٩٨٧٤	٢٠,٥	تجارة الجملة والتجزئة
١٠٨٤٣٧	٦,٥	المياه والصرف الصحى
٨٩٥٤٩	٥,٤	خدمات الغذاء والاقامة
٤٥٤٧٦	٢,٧	النقل والتخزين
٣١٦١٧	١,٩	التعليم
٢٤٤٧٨	١,٥	التعدين واستغلال المحاجر
٥٦٩٣٥	٣,٥	باقي الأنشطة
١٦٥٩٧٦٥	١٠٠	الإجمالي

* تشمل الأجور النقدية والمزايا العينية والتأمينات الاجتماعية

٤. متوسط الاجر السنوى للعامل :

- بلغ متوسط الاجر السنوى للعامل ١٣,٨ الف جنيه بالمحافظة.
- سجل نشاط التعدين واستغلال المحاجر اعلى متوسط اجر سنوى بالمحافظة بقيمة ٦٠,٩ الف جنيه يليه نشاط المياه و الصرف الصحى بمتوسط ٣٠,٣ الف جنيه ، ثم نشاط النقل والتخزين بمتوسط ١٩,٧ الف جنيه ، وجاء نشاط الزراعة وصيد الاسماك فى المرتبة الاخيرة بمتوسط ٣,٩ الف جنيه .

متوسط الاجر السنوى للعامل طبقاً للنشاط الإقتصادى لمحافظة دمياط



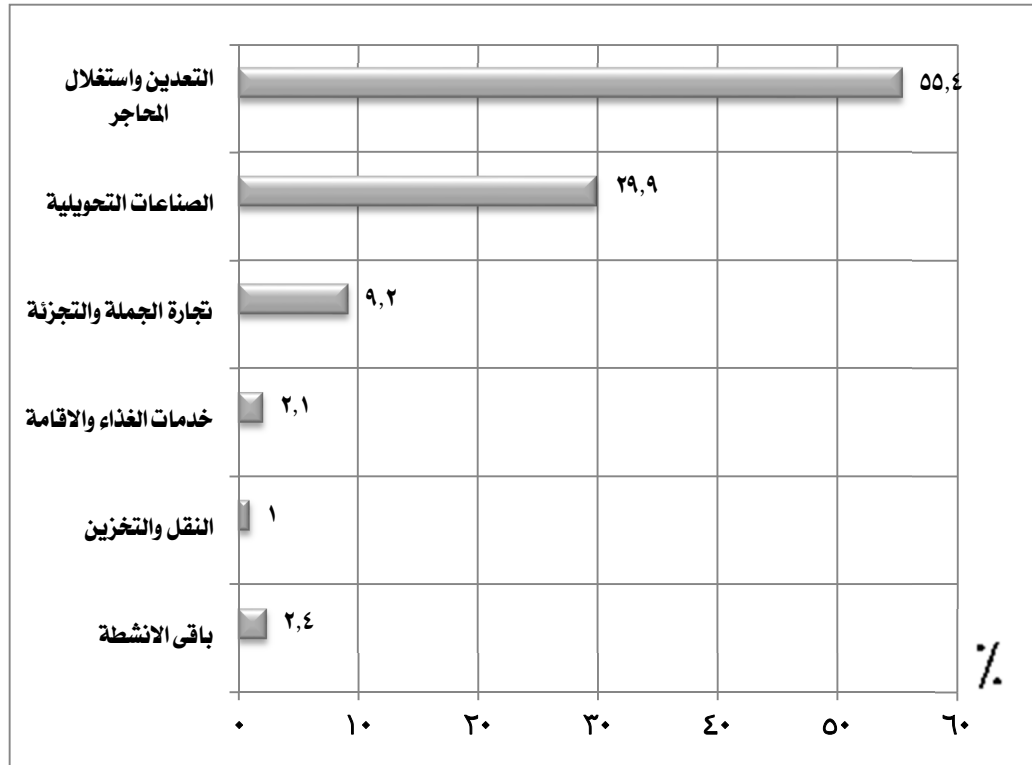
متوسط الاجر السنوى بالالف جنيه	النشاط الإقتصادى
٦٠,٩	التعدين واستغلال المحاجر
٣٠,٣	المياه و الصرف الصحى
١٩,٧	النقل والتخزين
١٤,٩	الصناعات التحويلية
١٤,٥	الوساطة المالية والتأمين
١٤,٤	التعليم
١٤,١	التشييد والبناء
١٣,٥	خدمات الغذاء والاقامة
١٠,٤	تجارة الجملة والتجزئة
٩,٥	العقارات والتأجير
٩,٢	الانشطة الادارية وخدمات الدعم
٨,٦	انشطة الخدمات الاخرى
٧,٧	الانشطة العلمية والتقنية المتخصصة
٦,٣	الصحة وانشطة العمل الاجتماعى
٦,١	الفنون والابداع والتسلية
٥,٦	المعلومات والاتصالات
٣,٩	الزراعة وصيد الاسماك

٥. الانتاج التام

- بلغت قيمة إجمالي الانتاج التام ٢٤,٥ مليار جنيهه بنسبة ١,٤ ٪ من اجمالي الجمهورية.

- سجل نشاط التعدين واستغلال المحاجر اعلى قيمة لاجمالى الانتاج التام بالمحافظة بنسبة ٥٥,٤ ٪ يليه نشاط الصناعات التحويلية بنسبة ٢٩,٩ ٪، ثم نشاط تجارة الجملة والتجزئة بنسبة ٩,٢ ٪، وجاء نشاط الوساطة المالية والتأمين فى المرتبة الاخيرة بنسبة ٠,٠٤ ٪.

التوزيع النسبى لاجمالى الانتاج التام طبقاً للنشاط الإقتصادى لمحافظة دمياط



اجمالى الانتاج التام		النشاط الإقتصادى
القيمة بالألف جنيهه	٪	
١٣٥٥٤٠٨٤	٥٥,٤	التعدين واستغلال المحاجر
٧٣١٤٠٩١	٢٩,٩	الصناعات التحويلية
٢٢٥٨٩٨٤	٩,٢	تجارة الجملة والتجزئة
٥١٧٣٣٣	٢,١	خدمات الغذاء والاقامة
٢٤٠٢٦٣	١,٠	النقل والتخزين
٦٠٠٨٠٥	٢,٤	باقى الأنشطة
٢٤٤٨٥٥٦٠	١٠٠	الإجمالى

٦- المتوسط السنوى لانتاجية العامل :

- بلغ المتوسط السنوى لانتاجية العامل بالمحافظة ١٠٨,٤ الف جنيه .

- سجل نشاط التعدين واستغلال المحاجر أعلى متوسط انتاجية بالمحافظة بمتوسط ٣٣٦٣٣,٠ الف جنيه يليه نشاط التشييد والبناء بمتوسط ١٢٨,٩ الف جنيه ثم نشاط النقل والتخزين بمتوسط ٨٩,٧ الف جنيه وجاء نشاط الفنون والابداع والتسليية فى المرتبة الاخيرة بمتوسط ١٢,٠ الف جنيه .

المتوسط السنوى لانتاجية العامل طبقاً للنشاط الإقتصادى لمحافظة دمياط

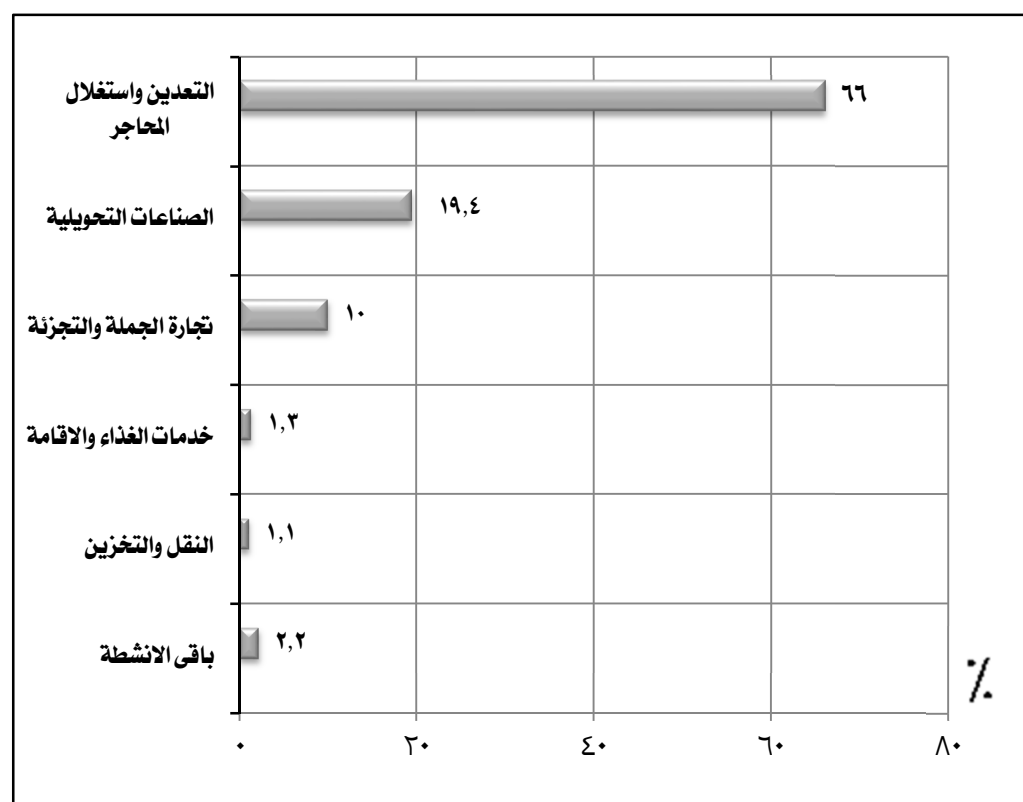


النشاط الإقتصادى	متوسط الإنتاجية بالالف جنيه
التعدين واستغلال المحاجر	٣٣٦٣٣,٠
التشييد والبناء	١٢٨,٩
النقل والتخزين	٨٩,٧
الصناعات التحويلية	٦٩,٣
الوساطة المالية والتأمين	٦٦,٧
خدمات الغذاء والاقامة	٤٢,٨
الزراعة وصيد الاسماك	٤٠,٣
المياه و الصرف الصحى	٣٨,٦
التعليم	٣٠,٨
تجارة الجملة والتجزئة	٢٨,٠
العقارات والتأجير	٢٥,٩
الانشطة الادارية وخدمات الدعم	٢٤,٥
الانشطة العلمية والتقنية المتخصصة	١٦,٤
الصحة وانشطة العمل الاجتماعى	١٦,٢
انشطة الخدمات الاخرى	١٥,٧
المعلومات والاتصالات	١٢,٢
الفنون والابداع والتسليية	١٢,٠

٧- القيمة المضافة الاجمالية

- بلغت القيمة المضافة الاجمالية ٢٠,٥ مليار جنيه بنسبة ١,٨ ٪ من اجمالي الجمهورية .
- سجل نشاط التعدين واستغلال المحاجر اعلى قيمة مضافة اجمالية بالمحافظة بنسبة ٦٦ ٪ يليه نشاط الصناعات التحويلية بنسبة ١٩,٤ ٪ ، ثم نشاط تجارة الجملة والتجزئة بنسبة ١٠ ٪ ، وجاء نشاط الوساطة المالية والتأمين فى المرتبة الاخيرة بنسبة ٠,٠٠٤ ٪ .

التوزيع النسبى للقيمة المضافة الاجمالية طبقاً للنشاط الإقتصادى لمحافظة دمياط




القيمة المضافة الاجمالية		النشاط الإقتصادى
القيمة بالألف جنيه	٪	
١٣٥٠٤٤٤٤	٦٦	التعدين واستغلال المحاجر
٣٩٧٢٧١٣	١٩,٤	الصناعات التحويلية
٢٠٥١٥٦٧	١٠	تجارة الجملة والتجزئة
٢٦٦٣٥٨	١,٣	خدمات الغذاء والاقامة
٢١٦٨٧٨	١,١	النقل والتخزين
٤٣٨٤٥٦	٢,٢	باقى الأنشطة
٢٠٤٥٠٤١٦	١٠٠	الإجمالي

٨. الاضافات الرأسمالية

- بلغت قيمة الاضافات الرأسمالية ٨٢,١ مليون جنيه بنسبة ٠,١٪ من اجمالي الجمهورية .

- سجل نشاط المياه و الصرف الصحى اعلى قيمة اضافات رأسمالية بالمحافظة بنسبة ٤٦,٥ ٪ يليه نشاط الصناعات التحويلية بنسبة ٣٢,٧ ٪ ثم نشاط الزراعة وصيد الاسماك بنسبة ١٢,٥ ٪ ، وجاءت أنشطة الخدمات الأخرى فى المرتبة الأخيرة بنسبة ٠,٠٢ ٪ .

التوزيع النسبى للاضافات الرأسمالية طبقاً للنشاط الإقتصادى لمحافظة دمياط



الاضافات الرأسمالية		النشاط
القيمة بالألف جنيه	%	
٣٨١٢٣	٤٦,٥	المياه و الصرف الصحى
٢٦٨٦٥	٣٢,٧	الصناعات التحويلية
١٠٢٢٧	١٢,٥	الزراعة وصيد الاسماك
٤٦٣١	٥,٦	تجارة الجملة والتجزئة
١٠٨٨	١,٣	خدمات الغذاء والاقامة
١١٣٢	١,٤	باقى الأنشطة
٨٢٠٦٦	١٠٠	الإجمالي

مؤشرات عمامة

محافظة دمياط

قيمة الإنتاج التام

٢٤,٥ مليار جنيه

القطاع الخاص

٢٤,٢ مليار جنيه
٪٩٨,٨

القطاع العام / الأعمال العام

٣٠٤ مليون جنيه
٪١,٢

القيمة المضافة الاجمالية ٢٠,٥ مليار جنيه

القطاع الخاص

٢٠,٣ مليار جنيه
٪٩٩,٢

القطاع العام / الأعمال العام

١٦٨ مليون جنيه
٪٠,٨

الإضافات الرأسمالية ٨٢,٠ مليون جنيه

القطاع الخاص

٤٣,١ مليون جنيه
٪٥٢,٦

القطاع العام / الأعمال العام

٣٨,٩ مليون جنيه
٪٤٧,٤

عدد المنشآت

٨٦٩٥٨ منشأة

القطاع الخاص

٨٦٩٤٥ منشأة
٪٩٩,٩٩

القطاع العام / الأعمال العام

١٣ منشأة
٪٠,٠١

اجور

١,٥ مليار جنيه
٪٨٨,٥

مشتغلين

٢١٩,٣ ألف مشغل
٪٩٧,١

اجور

١٩٠,٨ مليون جنيه
٪١١,٥

مشتغلين

٦,٦ ألف مشغل
٪٢,٩

اناث

١٥,٤ ألف مشغل
٪٧

ذكور

٢٠٣,٩ ألف مشغل
٪٩٣

اناث

١,١ ألف مشغل
٪١٧

ذكور

٥,٥ ألف مشغل
٪٨٣

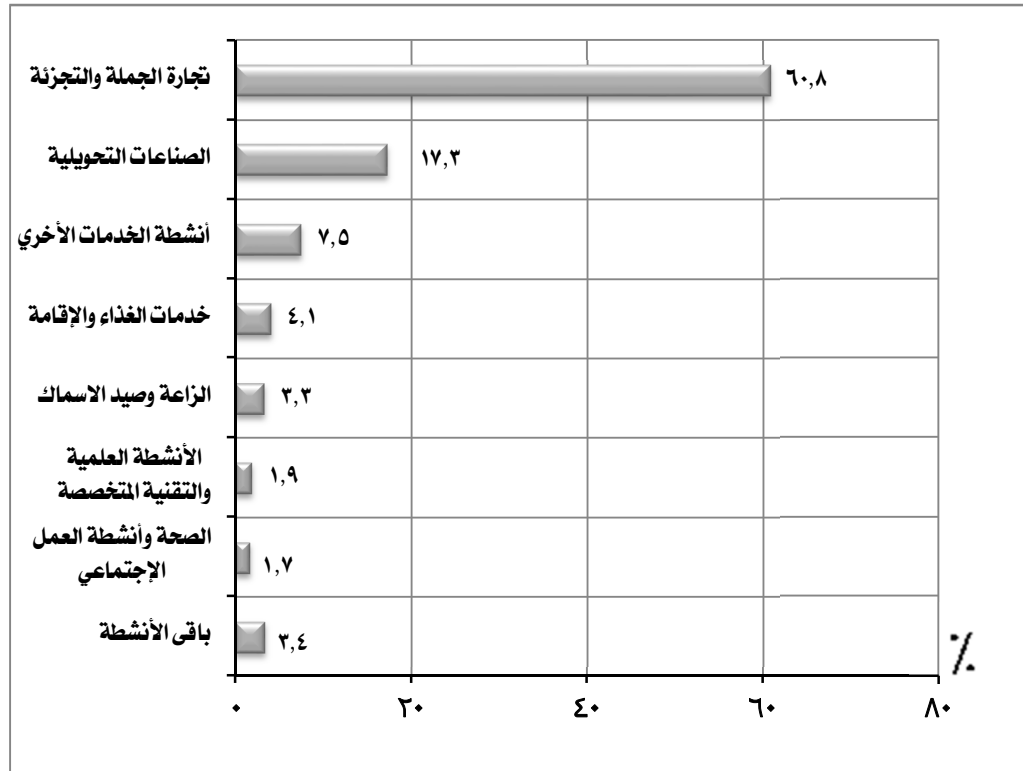
أهم المؤشرات

١- عدد المنشآت :

- بلغ عدد المنشآت ١٨٣٣٦٣ منشأة بنسبة ٧,٦٪ من إجمالي الجمهورية.

- سجل نشاط تجارة الجملة والتجزئة أعلى عدد منشآت بالمحافظة بنسبة ٦٠,٨٪ يليه نشاط الصناعات التحويلية بنسبة ١٧,٣٪ ثم أنشطة الخدمات الأخرى بنسبة ٧,٥٪ وجاء نشاط الكهرباء والغاز والبخار في المرتبة الأخيرة بنسبة ٠,٠١٪.

التوزيع النسبي للمنشآت طبقاً للنشاط الإقتصادي لمحافظة الدقهلية



المنشآت		النشاط الإقتصادي
العدد	%	
١١١٥٥١	٦٠,٨	تجارة الجملة والتجزئة
٣١٧٦٧	١٧,٣	الصناعات التحويلية
١٣٦٧٧	٧,٥	أنشطة الخدمات الأخرى
٧٥٣٣	٤,١	خدمات الغذاء والإقامة
٦١٠٧	٣,٣	الزراعة وصيد الاسماك
٣٤٤١	١,٩	الأنشطة العلمية والتقنية المتخصصة
٣٠٨٣	١,٧	الصحة وأنشطة العمل الإجتماعي
٦٢٠٤	٣,٤	باقي الأنشطة
١٨٣٣٦٣	١٠٠	الإجمالي

٢- المشتغلون:

- بلغ اجمالي عدد المشتغلين بالمحافظة ٤١٩,٨ ألف مشتغل بنسبة ٤,٥٪ من اجمالي الجمهورية منهم:

- ٣٥٦,٨ ألف مشتغل ذكور بنسبة ٨٥٪.

- ٦٣ ألف مشتغل إناث بنسبة ١٥٪.

- ١٨٠,٤ ألف مشتغل بأجر بنسبة ٤٣٪ من عدد المشتغلين بالمحافظة منهم:

- ١٥٢,٢ ألف مشتغل ذكور بنسبة ٨٤,٣٪.

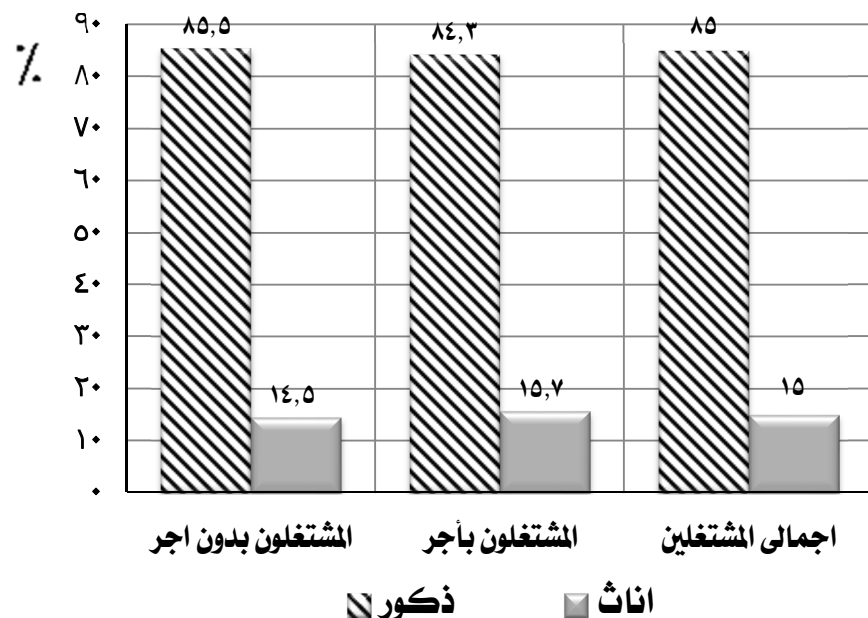
- ٢٨,٢ ألف مشتغل إناث بنسبة ١٥,٧٪.

- ٢٣٩,٤ ألف مشتغل بدون اجر بنسبة ٥٧٪ من عدد المشتغلين بالمحافظة منهم:

- ٢٠٤,٧ ألف مشتغل ذكور بنسبة ٨٥٪.

- ٣٤,٧ ألف مشتغل إناث بنسبة ١٤,٥٪.

التوزيع النسبي للمشتغلين طبقاً للنوع لمحافظه الدقهلية

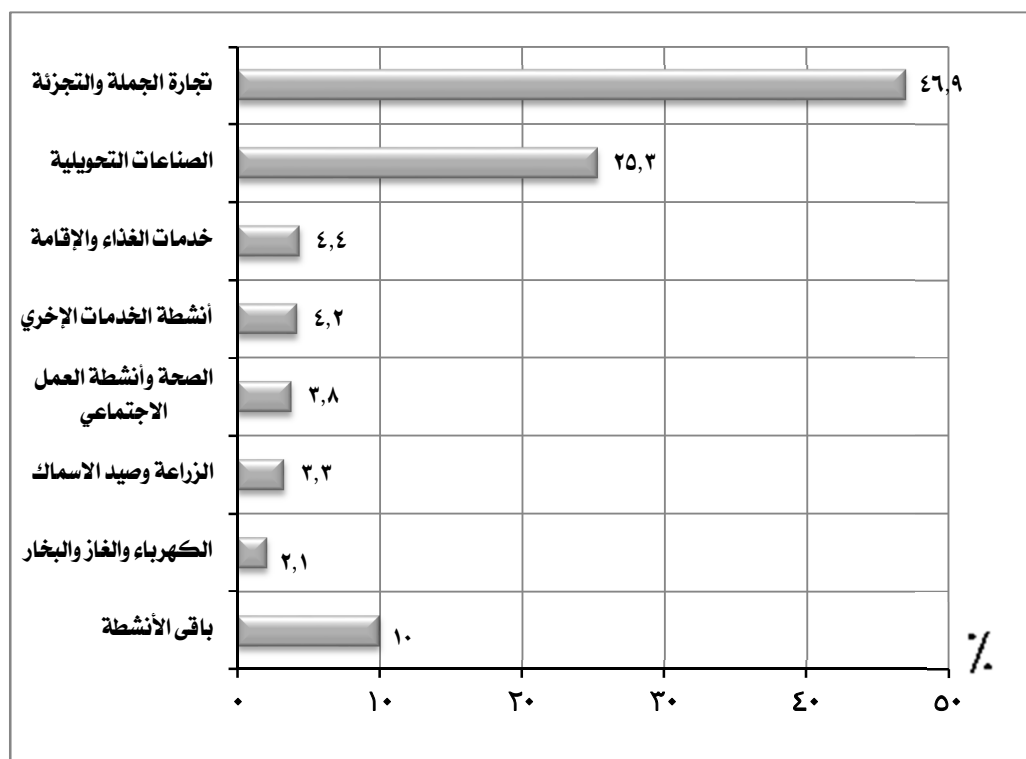


الجملة		المشتغلين				عدد المشتغلين
		اناث		ذكور		
%	العدد	%	العدد	%	العدد	
	٤١٩٨٢٨	١٥	٦٣٠٠٦	٨٥	٣٥٦٨٢٢	اجمالى المشتغلين
٤٣	١٨٠٤٣٨	١٥,٧	٢٨٢٦٣	٨٤,٣	١٥٢١٧٥	المشتغلون بأجر
٥٧	٢٣٩٣٩٠	١٤,٥	٣٤٧٤٣	٨٥,٥	٢٠٤٦٤٧	مشتغلون بدون اجر

(تابع) المشتغلون:

- سجل نشاط تجارة الجملة والتجزئة أعلى عدد مشتغلين بالمحافظة بنسبة ٤٦,٩٪ يليه نشاط الصناعات التحويلية بنسبة ٢٥,٣٪ ثم نشاط خدمات الغذاء والإقامة بنسبة ٤,٤٪ وجاء نشاط الوساطة المالية والتأمين في المرتبة الأخيرة بنسبة ٠,١٪.

التوزيع النسبي للمشتغلين طبقاً للنشاط الإقتصادي لمحافظة الدقهلية

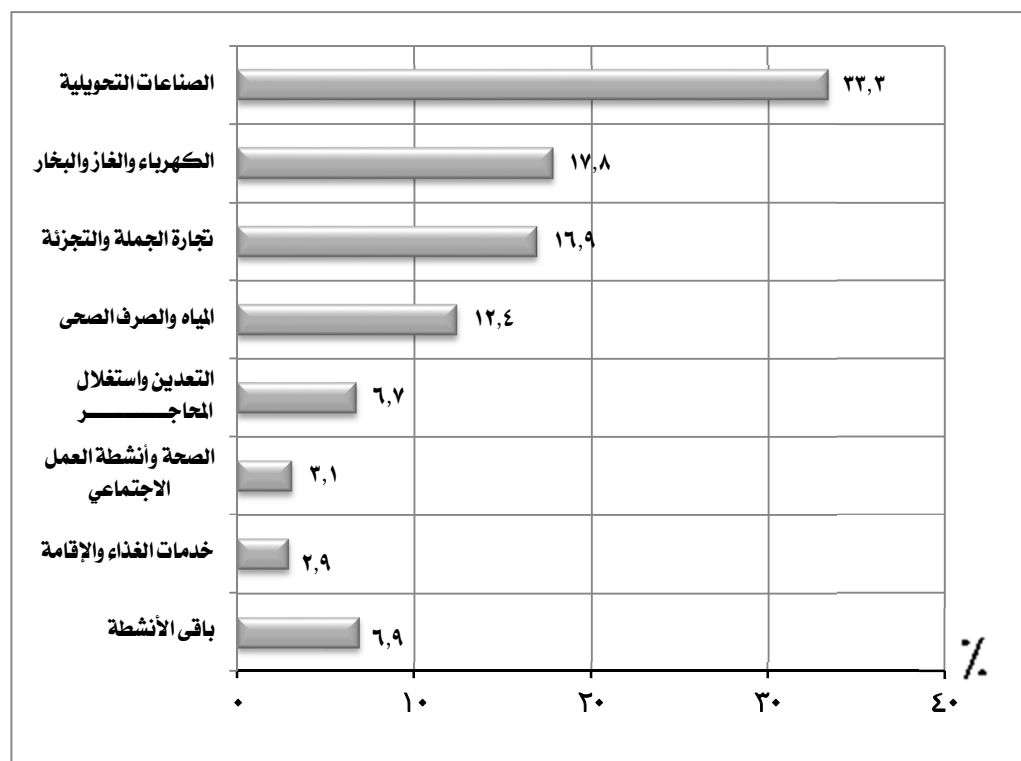


المشتغلين		النشاط الإقتصادي
العدد	%	
١٩٦٧١١	٤٦,٩	تجارة الجملة والتجزئة
١٠٦٣٧١	٢٥,٣	الصناعات التحويلية
١٨٣١٨	٤,٤	خدمات الغذاء والإقامة
١٧٦٣٩	٤,٢	أنشطة الخدمات الأخرى
١٦٠٤٦	٣,٨	الصحة وأنشطة العمل الاجتماعي
١٣٩٨١	٣,٣	الزراعة وصيد الأسماك
٩٠٠٩	٢,١	الكهرباء والغاز والبخار
٤١٧٥٣	١٠,٠	باقي الأنشطة
٤١٩٨٢٨	١٠٠	الإجمالي

٣- الاجور :

- بلغ اجمالى قيمة الاجور ٣,٢ مليار جنيه بنسبة ١,٨٪ من اجمالى الجمهورية .
- جاء نشاط الصناعات التحويلية فى مقدمة الانشطة الاقتصادية بالمحافظة بنسبة ٣٣,٣ ٪ يليه نشاط الكهرباء والغاز والبخار بنسبة ١٧,٨٪ ثم نشاط تجارة الجملة والتجزئة بنسبة ١٦,٩٪ بينما حقق نشاط المعلومات والاتصالات ادنى نسبة ٠,٥ ٪ .

التوزيع النسبى للاجور طبقاً للنشاط الاقتصادى لمحافظة الدقهلية



الاجمالى الاجور *		النشاط الإقتصادى
القيمة بالألف جنيه	%	
١٠٧١٢٤٤	٣٣,٣	الصناعات التحويلية
٥٧٢٢٤٦	١٧,٨	الكهرباء والغاز والبخار
٥٤٣٠٠٥	١٦,٩	تجارة الجملة والتجزئة
٣٩٩٩٣٩	١٢,٤	المياه والصرف الصحى
٢١٤٨٥٢	٦,٧	التعدين واستغلال المحاجر
٩٩٢٣٣	٣,١	الصحة وأنشطة العمل الاجتماعى
٩٣٧٤٧	٢,٩	خدمات الغذاء والإقامة
٢٢١٥٣٩	٦,٩	باقى الأنشطة
٣٢١٥٨٠٥	١٠٠	الإجمالى

* تشمل الأجور النقدية والمزايا العينية والتأمينات الاجتماعية

٤. متوسط الاجر السنوي للعامل :

- بلغ متوسط الاجر السنوي للعامل ١٧,٨ ألف جنيه بالمحافظة.

- سجل نشاط التعدين واستغلال المحاجر أعلى متوسط أجر سنوي بالمحافظة بمتوسط ٢٢٨,٨ ألف جنيه يليه نشاط الكهرباء والغاز والبخار بمتوسط ٦٣,٥ ألف جنيه ثم نشاط المياه والصرف الصحي بمتوسط ٤٨,٢ ألف جنيه وجاء نشاط الفنون والإبداع والتسلية في المرتبة الأخيرة بمتوسط ٣,٨ ألف جنيه.

متوسط الأجر السنوي للعامل طبقاً للنشاط الاقتصادي لمحافظة الدقهلية

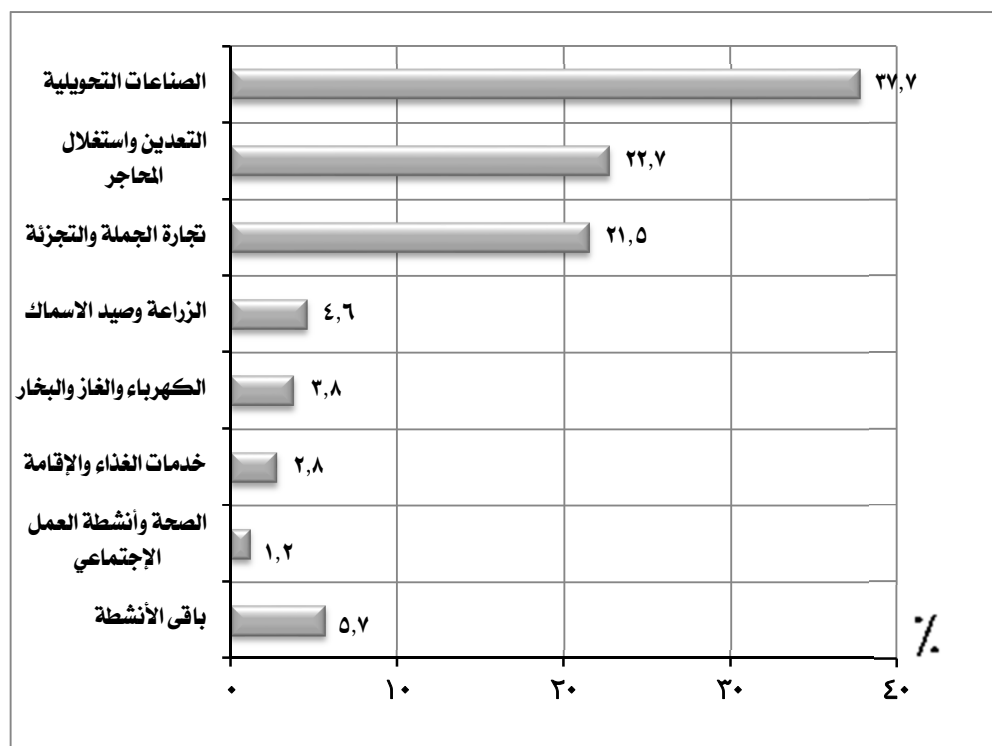


النشاط الإقتصادى	متوسط الأجر السنوي بالألف جنيهية
التعدين واستغلال المحاجر	٢٢٨,٨
الكهرباء والغاز والبخار	٦٣,٥
المياه والصرف الصحي	٤٨,٢
التشييد والبناء	١٧,٨
الصناعات التحويلية	١٦,٢
الوساطة المالية والتأمين	١٤,٨
خدمات الغذاء والإقامة	١١,٨
تجارة الجملة والتجزئة	١٠,٢
الزراعة وصيد الاسماك	١٠,٢
التعليم	١٠,١
العقارات والتأجير	١٠,٠
الانشطة العلمية والتقنية المتخصصة	٩,٨
الانشطة الادارية وخدمات الدعم	٩,٨
الصحة وانشطة العمل الاجتماعى	٩,٧
انشطة الخدمات الاخرى	٨,٦
المعلومات والاتصالات	٧,٦
النقل والتخزين	٥,٧
الفنون والابداع والتسلية	٣,٨

٥- الإنتاج التام :

- بلغت قيمة إجمالي الإنتاج التام ٢٨,٣ مليار جنيه بنسبة ١,٧ ٪ من إجمالي الجمهورية .
- سجل نشاط الصناعات التحويلية أعلى قيمة لإجمالي الإنتاج التام بالمحافظة بنسبة ٣٧,٧ ٪ يليه نشاط التعدين واستغلال المحاجر بنسبة ٢٢,٧ ٪ ثم نشاط تجارة الجملة والتجزئة بنسبة ٢١,٥ ٪ وجاء نشاط المعلومات والاتصالات في المرتبة الأخيرة بنسبة ٠,١ ٪.

التوزيع النسبي لإجمالي الإنتاج التام طبقاً للنشاط الإقتصادي لمحافظة الدقهلية



إجمالي الإنتاج التام		النشاط الإقتصادي
القيمة بالألف جنيه	%	
١٠٦٥٧٨٧٤	٣٧,٧	الصناعات التحويلية
٦٤١٣٠٠٠	٢٢,٧	التعدين واستغلال المحاجر
٦٠٧٠١٦١	٢١,٥	تجارة الجملة والتجزئة
١٣٠٤٩٣١	٤,٦	الزراعة وصيد الأسماك
١٠٨٠٨٩٥	٣,٨	الكهرباء والغاز والبخار
٧٧٨٣٣١	٢,٨	خدمات الغذاء والإقامة
٣٤١٤٣٤	١,٢	الصحة وأنشطة العمل الإجتماعي
١٦١٢٨٠٩	٥,٧	باقي الأنشطة
٢٨٢٥٩٤٣٥	١٠٠	الإجمالي

٦- المتوسط السنوى لانتاجية العامل :

- بلغ المتوسط السنوى لانتاجية العامل ٦٧,٣ الف جنيه .

- سجل نشاط التعدين واستغلال المحاجر أعلى متوسط انتاجية بالمحافظة بمتوسط ٦٨٢٩,٦ الف جنيه يليه نشاط الوساطة المالية والتأمين بمتوسط

٢٣٠,٥ الف جنيه ثم نشاط التشييد والبناء بمتوسط ١٩٢,٨ الف جنيه وجاء نشاط الفنون والابداع والتسليية فى المرتبة الاخيرة بمتوسط ٥,٠ الف جنيه .

المتوسط السنوى لانتاجية العامل طبقاً للنشاط الإقتصادى لمحافظة الدقهلية




النشاط الإقتصادى	متوسط الانتاجية بالالف جنيه
التعدين واستغلال المحاجر	٦٨٢٩,٦
الوساطة المالية والتأمين	٢٣٠,٥
التشييد والبناء	١٩٢,٨
الكهرباء والغاز والبخار	١٢٠,٠
الصناعات التحويلية	١٠٠,٢
الزراعة وصيد الاسماك	٩٣,٣
العقارات والتأجير	٤٨,٥
خدمات الغذاء والإقامة	٤٢,٥
النقل والتخزين	٣٩,٣
المياه والصرف الصحي	٣٥,٠
الانشطة الادارية وخدمات الدعم	٣١,٥
تجارة الجملة والتجزئة	٣٠,٩
الانشطة العلمية والتقنية المتخصصة	٢٥,٢
المعلومات والاتصالات	٢٣,٤
التعليم	٢٢,٣
الصحة وأنشطة العمل الإجتماعي	٢١,٣
انشطة الخدمات الاخرى	١٨,٩
الفنون والابداع والتسليية	٥,٠

٧- القيمة المضافة الاجمالية :

- بلغت القيمة المضافة الاجمالية ١٨,٥ مليار جنيه بنسبة ١,٦٪ من اجمالي الجمهورية .
- سجل نشاط التعدين واستغلال المحاجر أعلى قيمة مضافة إجمالية بالمحافظة بنسبة ٣٤,٥ ٪ ويليه نشاط تجارة الجملة والتجزئة بنسبة ٢٩,٩ ٪ ثم نشاط الصناعات التحويلية بنسبة ١٨,٣ ٪ وجاء نشاط المعلومات والاتصالات في المرتبة الأخيرة بنسبة ٠,١ ٪.

التوزيع النسبي للقيمة المضافة الاجمالية طبقاً للنشاط الإقتصادي لمحافظة الدقهلية



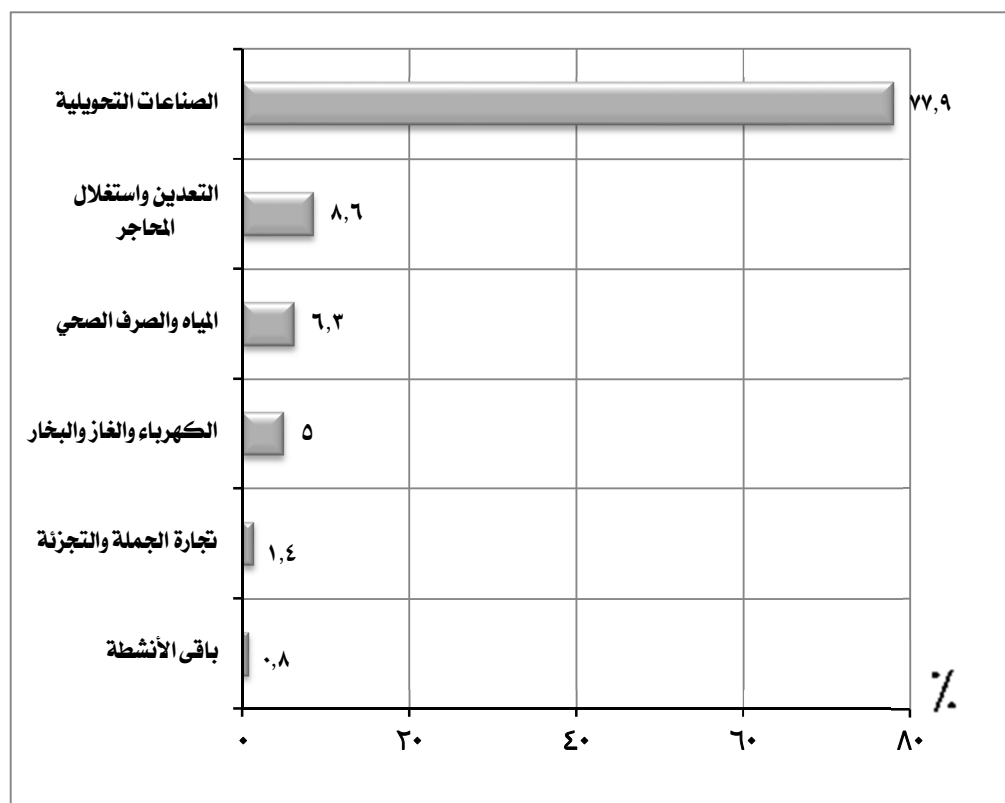
النشاط الإقتصادي	القيمة المضافة الاجمالية	
	القيمة بالألف جنيه	%
التعدين واستغلال المحاجر	٦٣٨٩٥٧٩	٣٤,٥
تجارة الجملة والتجزئة	٥٥٤٢٣٩٩	٢٩,٩
الصناعات التحويلية	٣٣٩٧٠٠١	١٨,٣
الكهرباء والغاز والبخار	٧٩٠٢٩٧	٤,٣
الزراعة وصيد الاسماك	٤٣٠٤٥٣	٢,٣
خدمات الغذاء والإقامة	٣٤٦٩٤٧	١,٩
الصحة وأنشطة العمل الإجتماعي	٣٣٠٨٢٠	١,٨
باقي الأنشطة	١٣٠٦٢٢٤	٠,١
الإجمالي	١٨٥٣٣٧٢٠	١٠٠

٨. الاضافات الرأسمالية:

- بلغت قيمة الاضافات الرأسمالية ١,٥ مليار جنيه بنسبة ٢,١٪ من اجمالي الجمهورية.

- سجل نشاط الصناعات التحويلية أعلى قيمة اضافات رأسمالية بالمحافظة بنسبة ٧٧,٩ ٪ يليه نشاط التعدين واستغلال المحاجر بنسبة ٨,٦ ٪ ثم نشاط المياه والصرف الصحي بنسبة ٦,٣ ٪ وجاء نشاط التشييد والبناء في المرتبة الأخيرة بنسبة ٠,٠٢ ٪.

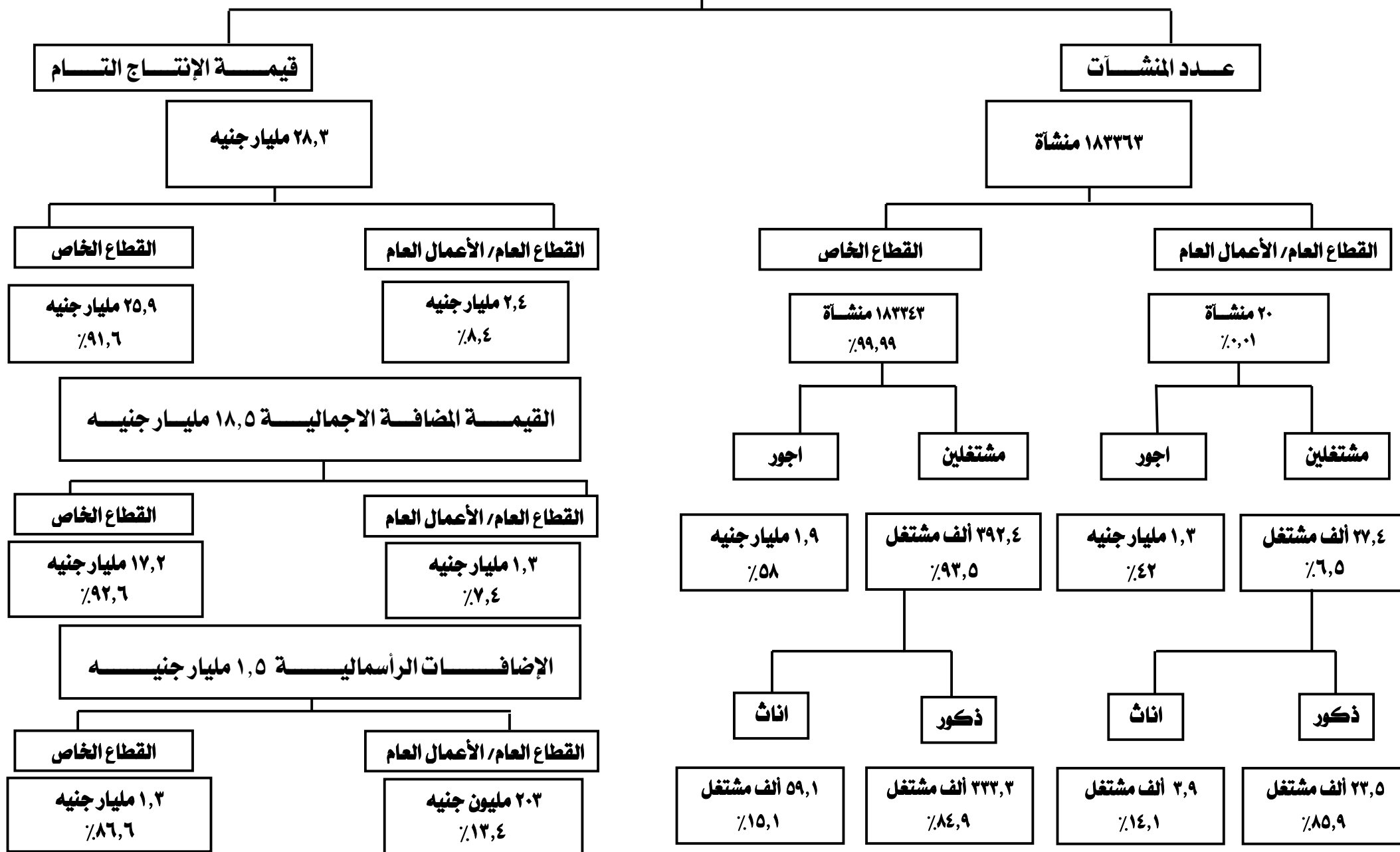
التوزيع النسبي للاضافات الرأسمالية طبقاً للنشاط الإقتصادي لمحافظة الدقهلية



الإضافات الرأسمالية		النشاط الإقتصادي
القيمة بالألف جنيه	%	
١١٧٨٨١٥	٧٧,٩	الصناعات التحويلية
١٢٩٧٠٤	٨,٦	التعدين واستغلال المحاجر
٩٥٦٢٥	٦,٣	المياه والصرف الصحي
٧٥٩٢٨	٥,٠	الكهرباء والغاز والبخار
٢٠٤٤٨	١,٤	تجارة الجملة والتجزئة
١٢٧١١	٠,٨	باقي الأنشطة
١٥١٣٢٣١	١٠٠	الإجمالي

مؤشرات عامّة

محافظة الدقهلية

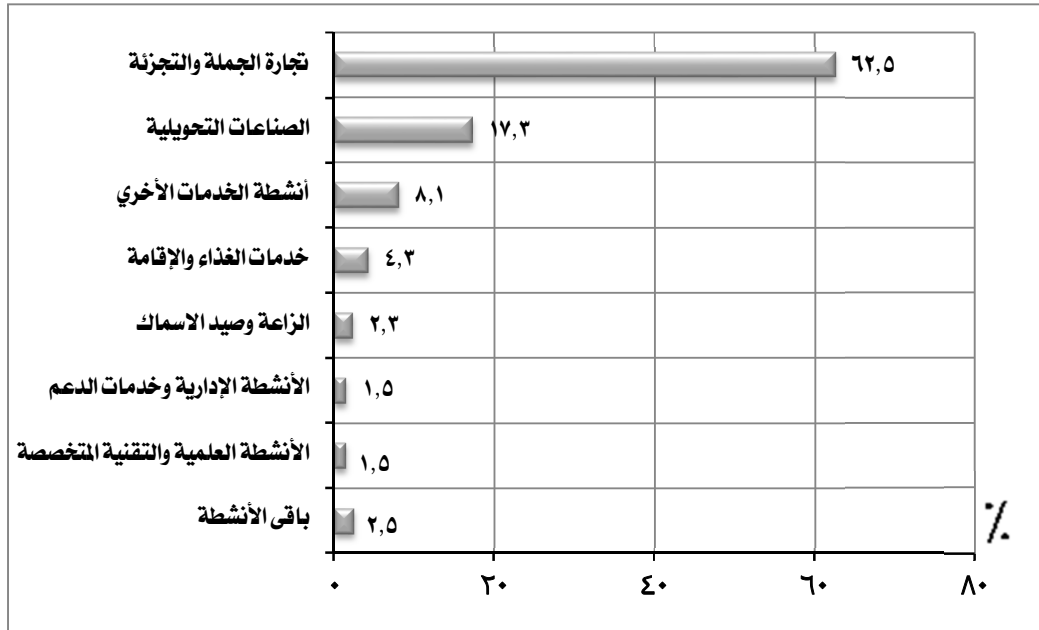


أهم المؤشرات

١- عدد المنشآت :

- بلغ عدد المنشآت ١٥٦٢٣٥ منشأة بنسبة ٦,٥٪ من إجمالي الجمهورية.
- سجل نشاط تجارة الجملة والتجزئة أعلى عدد منشآت بالمحافظة بنسبة ٦٢,٥٪ يليه نشاط الصناعات التحويلية بنسبة ١٧,٣٪ ثم أنشطة الخدمات الأخرى بنسبة ٨,١٪ وجاء نشاط الكهرباء والغاز والبخار في المرتبة الأخيرة بنسبة ٠,٠١٪.

التوزيع النسبي للمنشآت طبقاً للنشاط الإقتصادي لمحافظة الشرقية



المنشآت		النشاط الإقتصادي
العدد	%	
٩٧٥٧٣	٦٢,٥	تجارة الجملة والتجزئة
٢٧٠٢١	١٧,٣	الصناعات التحويلية
١٢٦٥٨	٨,١	أنشطة الخدمات الأخرى
٦٦٧٤	٤,٣	خدمات الغذاء والإقامة
٣٦٣٥	٢,٣	الزراعة وصيد الاسماك
٢٣٨٩	١,٥	الأنشطة الإدارية وخدمات الدعم
٢٣١٦	١,٥	الأنشطة العلمية والتقنية المتخصصة
٣٩٦٩	٢,٥	باقي الأنشطة
١٥٦٢٣٥	١٠٠	الإجمالي

٢- المشتغلون:

- بلغ اجمالي عدد المشتغلين بالمحافظة ٥٠٧,٩ ألف مشتغل بنسبة ٥,٤٪ من اجمالي الجمهورية منهم:

- ٤٣٨,٤ ألف مشتغل ذكور بنسبة ٨٦,٣٪.

- ٦٩,٥ ألف مشتغل إناث بنسبة ١٣,٧٪.

- ٢٨٢,١ ألف مشتغل بأجر بنسبة ٥٥,٥٪ من عدد المشتغلين بالمحافظة منهم:

- ٢٤٧,٩ ألف مشتغل ذكور بنسبة ٨٧,٩٪.

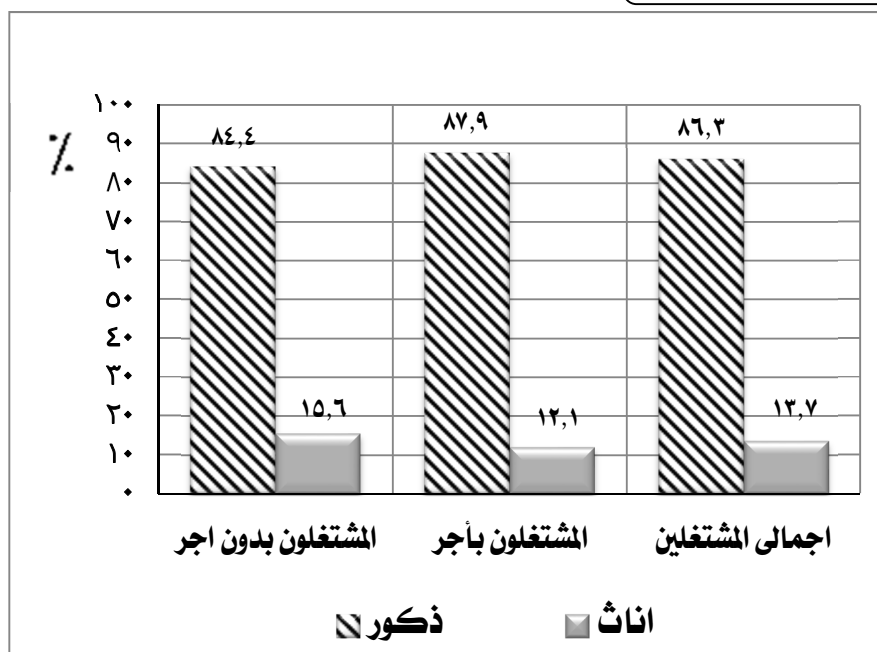
- ٣٤,٢ ألف مشتغل إناث بنسبة ١٢,١٪.

- ٢٢٥,٨ ألف مشتغل بدون اجر بنسبة ٤٤,٥٪ من عدد المشتغلين بالمحافظة منهم:

- ١٩٠,٥ ألف مشتغل ذكور بنسبة ٨٤,٤٪.

- ٣٥,٣ ألف مشتغل إناث بنسبة ١٥,٦٪.

التوزيع النسبي للمشتغلين طبقاً للنوع لمحافظة الشرقية

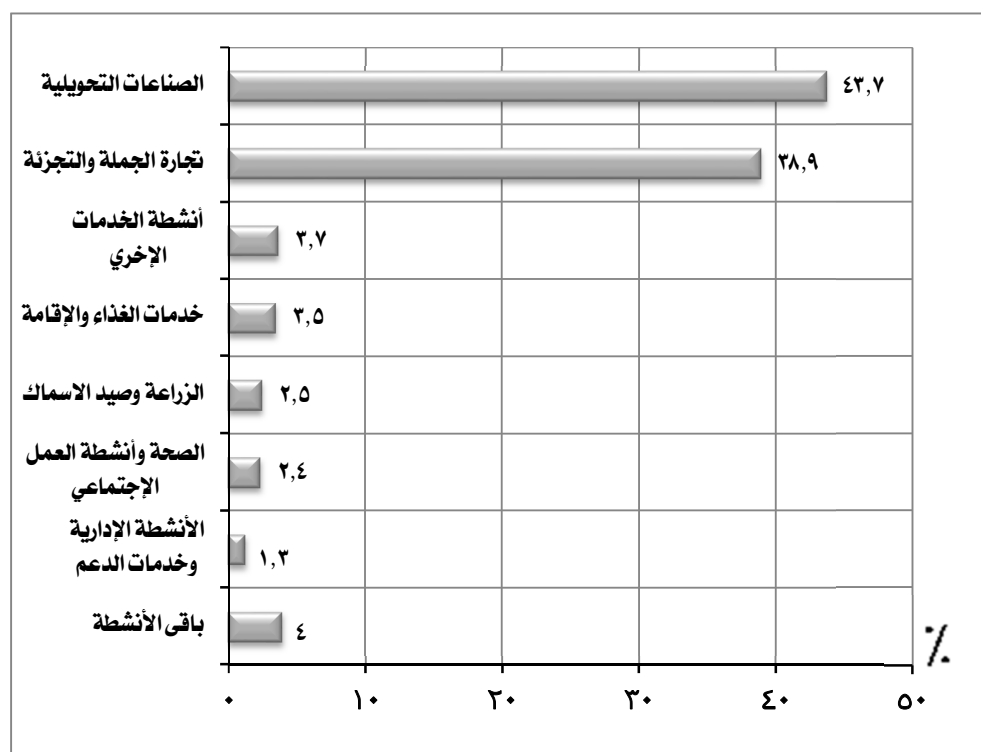


الجملة		المشتغلين				عدد المشتغلين
		اناث		ذكور		
%	العدد	%	العدد	%	العدد	
	٥٠٧٩١٩	١٣,٧	٦٩٥٤١	٨٦,٣	٤٣٨٣٧٨	اجمالى المشتغلين
٥٥,٥	٢٨٢٠٧٤	١٢,١	٣٤٢٣٠	٨٧,٩	٢٤٧٨٤٤	المشتغلون بأجر
٤٤,٥	٢٢٥٨٤٥	١٥,٦	٣٥٣١١	٨٤,٤	١٩٠٥٣٤	مشتغلون بدون اجر

(تابع) المشتغلون:

- سجل نشاط الصناعات التحويلية أعلى عدد مشتغلين بالمحافظة بنسبة ٤٣,٧٪ يليه نشاط تجارة الجملة والتجزئة بنسبة ٣٨,٩٪ ثم أنشطة الخدمات الأخرى بنسبة ٣,٧٪ وجاء نشاط الكهرباء والغاز والبخار في المرتبة الأخيرة بنسبة ٠,٠٢٪.

التوزيع النسبي للمشتغلين طبقاً للنشاط الإقتصادي لمحافظة الشرقية



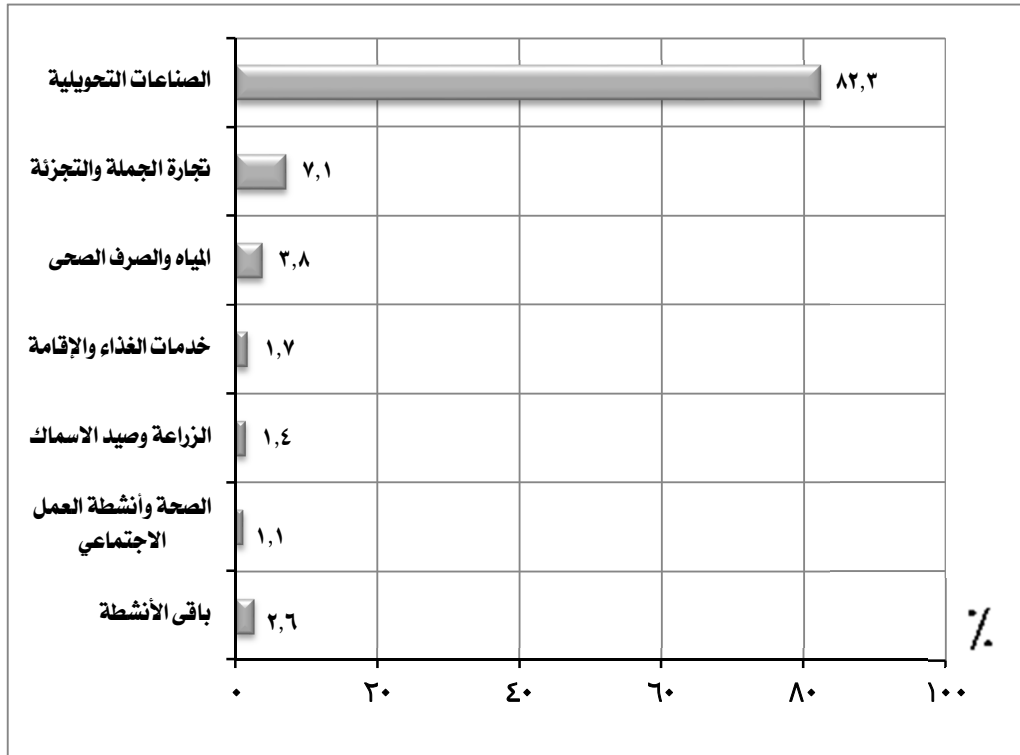
المشتغلين		النشاط الإقتصادي
العدد	%	
٢٢٢٠٣٥	٤٣,٧	الصناعات التحويلية
١٩٧٦٤٤	٣٨,٩	تجارة الجملة والتجزئة
١٨٥٨٤	٣,٧	أنشطة الخدمات الأخرى
١٧٧٥٣	٣,٥	خدمات الغذاء والإقامة
١٢٩٤٤	٢,٥	الزراعة وصيد الأسماك
١٢٤٠٤	٢,٤	الصحة وأنشطة العمل الإجتماعي
٦٤٥٧	١,٣	الأنشطة الإدارية وخدمات الدعم
٢٠٠٩٨	٠,٠٢	باقي الأنشطة
٥٠٧٩١٩	١٠٠	الإجمالي

٣- الاجور :

- بلغ اجمالى قيمة الاجور ٥,٣ مليار جنيه بنسبة ٣,٠٪ من اجمالى الجمهورية .

- جاء نشاط الصناعات التحويلية فى مقدمة الانشطة الاقتصادية بالمحافظة بنسبة ٨٢,٣٪ يليه نشاط تجارة الجملة والتجزئة بنسبة ٧,١٪ ثم نشاط المياه والصرف الصحى بنسبة ٣,٨٪ بينما حقق نشاط الوساطة المالية والتأمين ادنى نسبة ٠,٢٪ .

التوزيع النسبى للاجور طبقاً للنشاط الاقتصادى لمحافظة الشرقية



الاجمالى الاجور *		النشاط الاقتصادى
القيمة بالألف جنيه	%	
٤٣٥٢٢٩٩	٨٢,٣	الصناعات التحويلية
٣٧٥٨١٣	٧,١	تجارة الجملة والتجزئة
٢٠٣٤٠٢	٣,٨	المياه والصرف الصحى
٩٢٣٠٩	١,٧	خدمات الغذاء والإقامة
٧٣٦١٧	١,٤	الزراعة وصيد الاسماك
٥٥٤٨١	١,١	الصحة وأنشطة العمل الاجتماعى
١٣٧٢٠٧	٢,٦	باقى الأنشطة
٥٢٩٠١٢٨	١٠٠	الإجمالى


* تشمل الأجور النقدية والمزايا العينية والتأمينات الاجتماعية

٤. متوسط الأجر السنوي للعامل :

- بلغ متوسط الأجر السنوي للعامل ١٨,٨ ألف جنيه بالمحافظة.

- سجل نشاط المياه و الصرف الصحي أعلى متوسط أجر سنوي بالمحافظة بمتوسط ٣٣,٦ ألف جنيه يليه نشاط الكهرباء والغاز والبخار بمتوسط ٢٦,٣ ألف جنيه ثم نشاط الصناعات التحويلية بمتوسط ٢٣,٧ ألف جنيه وجاء نشاط تجارة الجملة والتجزئة في المرتبة الأخيرة بمتوسط ٦,٧ ألف جنيه.

متوسط الأجر السنوي للعامل طبقاً للنشاط الإقتصادي لمحافظة الشرقية




النشاط الإقتصادي	متوسط الأجر السنوي بالآلاف جنيه
المياه والصرف الصحي	٣٣,٦
الكهرباء والغاز والبخار	٢٦,٣
الصناعات التحويلية	٢٣,٧
الوساطة المالية والتأمين	١٧,٢
التشييد والبناء	١٤,٣
النقل والتخزين	١٤,٠
التعدين واستغلال المحاجر	١١,٨
العقارات والتأجير	١١,٨
خدمات الغذاء والإقامة	١١,٣
أنشطة الخدمات الأخرى	١٠,٦
الزراعة وصيد الأسماك	١٠,٣
المعلومات والاتصالات	٩,٩
التعليم	٩,٦
الفنون والإبداع والتسلية	٩,٠
الأنشطة الإدارية وخدمات الدعم	٨,٦
الصحة وأنشطة العمل الاجتماعي	٨,١
الأنشطة العلمية والتقنية المتخصصة	٧,٦
تجارة الجملة والتجزئة	٦,٧

٥- الإنتاج التام :

- بلغت قيمة إجمالي الإنتاج التام ٧٣,٦ مليار جنيه بنسبة ٤,٤ ٪ من إجمالي الجمهورية .
- سجل نشاط الصناعات التحويلية أعلى قيمة لإجمالي الإنتاج التام بالمحافظة بنسبة ٨٢,٩ ٪ يليه نشاط تجارة الجملة والتجزئة بنسبة ١٠,٢ ٪ ثم نشاط الزراعة وصيد الأسماك بنسبة ٣ ٪ وجاء نشاط الوساطة المالية والتأمين في المرتبة الأخيرة بنسبة ٠,٠٢ ٪.

التوزيع النسبي لإجمالي الإنتاج التام طبقاً للنشاط الإقتصادي لمحافظة الشرقية



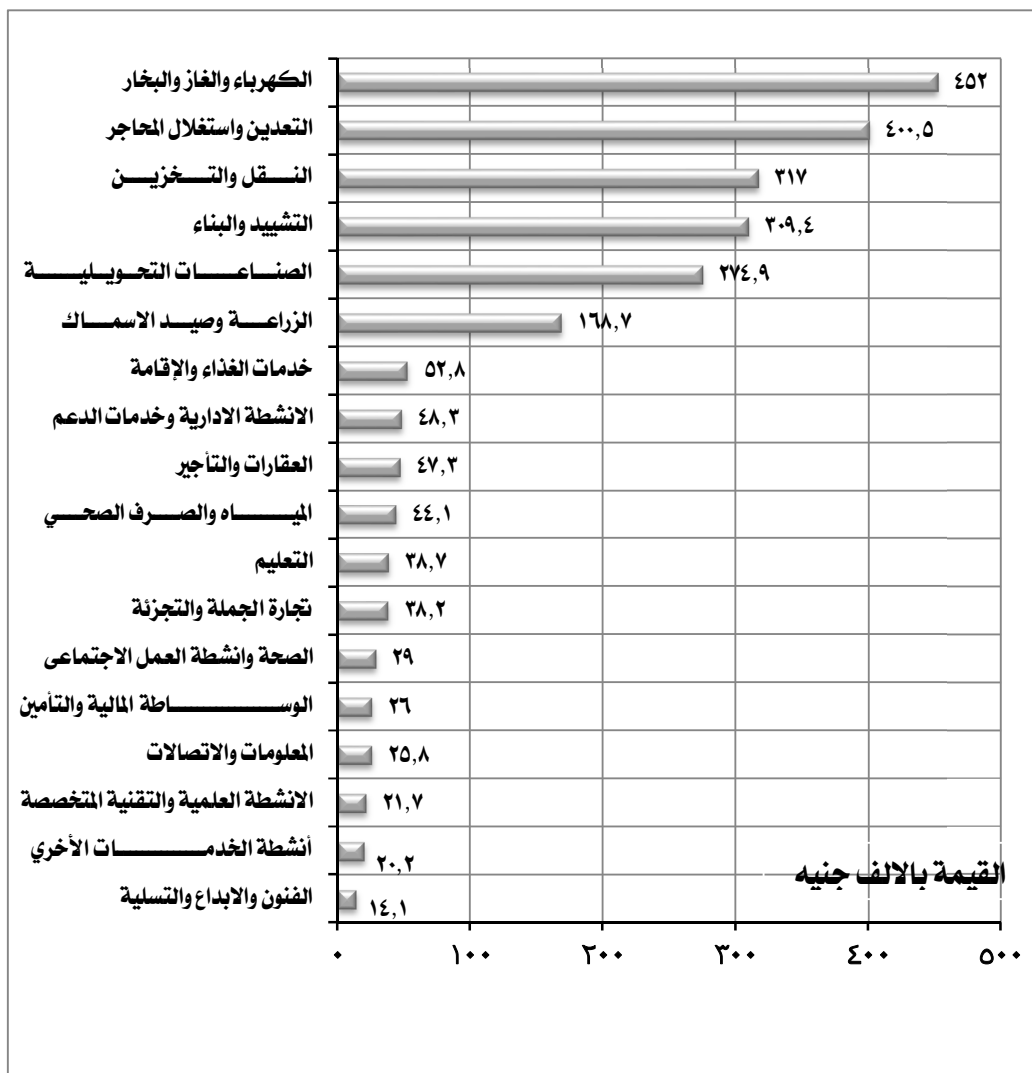
إجمالي الإنتاج التام		النشاط الإقتصادي
القيمة بالألف جنيه	٪	
٦١٠٣٥٤١٢	٨٢,٩	الصناعات التحويلية
٧٥٥٠٦١٥	١٠,٢	تجارة الجملة والتجزئة
٢١٨٣٩٠٨	٣,٠	الزراعة وصيد الأسماك
٩٣٦٤٩١	١,٣	خدمات الغذاء والإقامة
٣٧٥٧٠٩	٠,٥	أنشطة الخدمات الأخرى
١٥٣٥٠٩١	٢,١	باقي الأنشطة
٧٣٦١٧٢٢٦	١٠٠	الإجمالي

٦- المتوسط السنوى لانتاجية العامل :

- بلغ المتوسط السنوى لانتاجية العامل بالمحافظة ١٤٤,٩ الف جنيه .

- سجل نشاط الكهرباء والغاز والبخار أعلى متوسط انتاجية بالمحافظة بمتوسط ٤٥٢,٠ الف جنيه يليه نشاط التعدين واستغلال المحاجر بمتوسط ٤٠٠,٥ الف جنيه ثم نشاط النقل والتخزين بمتوسط ٣١٧,٠ الف جنيه وجاء نشاط الفنون والابداع والتسليية فى المرتبة الاخيرة بمتوسط ١٤,١ الف جنيه .

المتوسط السنوى لانتاجية العامل طبقاً لنشاط الإقتصادى لمحافظة الشرقية



النشاط الإقتصادى	متوسط الانتاجية بالالف جنيه
الكهرباء والغاز والبخار	٤٥٢,٠
التعدين واستغلال المحاجر	٤٠٠,٥
النقل والتخزين	٣١٧,٠
التشييد والبناء	٣٠٩,٤
الصناعات التحويلية	٢٧٤,٩
الزراعة وصيد الاسماك	١٦٨,٧
خدمات الغذاء والإقامة	٥٢,٨
الأنشطة الادارية وخدمات الدعم	٤٨,٣
العقارات والتأجير	٤٧,٣
المياه والصرف الصحي	٤٤,١
التعليم	٣٨,٧
تجارة الجملة والتجزئة	٣٨,٢
الصحة وأنشطة العمل الاجتماعى	٢٩,٠
الوساطة المالية والتأمين	٢٦,٠
المعلومات والاتصالات	٢٥,٨
الأنشطة العلمية والتقنية المتخصصة	٢١,٧
أنشطة الخدمات الأخرى	٢٠,٢
الفنون والابداع والتسليية	١٤,١


٧. القيمة المضافة الاجمالية :

- بلغت القيمة المضافة الاجمالية ٢٦ مليار جنيه بنسبة ٢,٣٪ من اجمالي الجمهورية .

- سجل نشاط الصناعات التحويلية اعلي قيمة مضافة اجمالية بالمحافظة بنسبة ٦٢,٤ ٪ ويليه نشاط تجارة الجملة والتجزئة بنسبة ٢٧,١ ٪ ثم نشاط الزراعة

وصيد الاسماك بنسبة ٣,٥ ٪ وجاء نشاط الوساطة المالية والتأمين في المرتبة الأخيرة بنسبة ٠,٠١ ٪.

التوزيع النسبي للقيمة المضافة الاجمالية طبقاً للنشاط الإقتصادي لمحافظة الشرقية

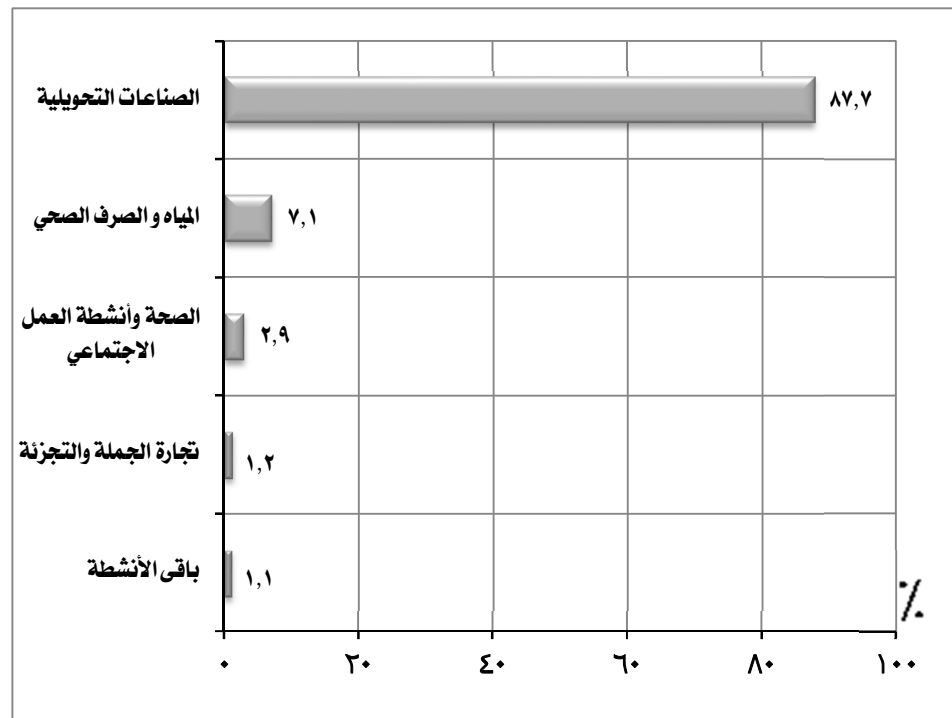


القيمة المضافة الاجمالية		النشاط الاقتصادي
القيمة بالآلاف جنيه	%	
١٦٢١٣٣٥٤	٦٢,٤	الصناعات التحويلية
٧٠٣٥٤٢٠	٢٧,١	تجارة الجملة والتجزئة
٩٠٦٠٥٧	٣,٥	الزراعة وصيد الاسماك
٣٧٠٥٠٦	١,٤	خدمات الغذاء والإقامة
٣٠٧٧٥١	١,٢	الصحة وأنشطة العمل الاجتماعي
٢٩١٣١٨	١,١	أنشطة الخدمات الأخرى
٨٤٧١٥٢	٣,٣	باقي الأنشطة
٢٥٩٧١٥٥٨	١٠٠	الإجمالي

٨. الاضافات الرأسمالية:

- بلغت قيمة الاضافات الرأسمالية ١,٧ مليار جنيهه بنسبة ٢,٤٪ من اجمالي الجمهورية.
- سجل نشاط الصناعات التحويلية اعلي قيمة اضافات رأسمالية بالمحافظة بنسبة ٨٧,٧٪ يليه نشاط المياه والصرف الصحي بنسبة ٧,١٪ ثم نشاط الصحة وأنشطة العمل الإجتماعي بنسبة ٢,٩٪ وجاء نشاط الفنون والإبداع والتسلية في المرتبة الأخيرة بنسبة ٠,٠٠١٪.

التوزيع النسبي للاضافات الرأسمالية طبقاً للنشاط الإقتصادي لمحافظة الشرقية



الاضافات الرأسمالية		النشاط الإقتصادي
القيمة بالألف جنيهه	%	
١٥٠٦٩٠٣	٨٧,٧	الصناعات التحويلية
١٢٢٧٢٩	٧,١	المياه والصرف الصحي
٥٠٤١٤	٢,٩	الصحة وأنشطة العمل الاجتماعي
٢٠٠٧٤	١,٢	تجارة الجملة والتجزئة
١٨٥١١	١,١	باقي الأنشطة
١٧١٨٦٣١	١٠٠	الإجمالي

مؤشرات عامة

محافظة الشرقية

قيمة الإنتاج التام

٧٣,٦ مليار جنيه

القطاع الخاص

٧٣,٣ مليار جنيه
٪٩٩,٥

القطاع العام / الأعمال العام

٣٣٦,٨ مليون جنيه
٪٠,٥

القيمة المضافة الاجمالية ٢٦ مليار جنيه

القطاع الخاص

٢٥,٨ مليار جنيه
٪٩٩,٣

القطاع العام / الأعمال العام

١٧٧,١ مليون جنيه
٪٠,٧

الإضافات الرأسمالية ١,٧ مليار جنيه

القطاع الخاص

١,٦ مليار جنيه
٪٩٢,٧

القطاع العام / الأعمال العام

١٢٥,٢ مليون جنيه
٪٧,٣

عدد المنشآت

١٥٦٢٣٥ منشأة

القطاع الخاص

١٥٦٢١٦ منشأة
٪٩٩,٩٩

القطاع العام / الأعمال العام

١٩ منشأة
٪٠,٠١

اجور

٥,٠٢ مليار جنيه
٪٩٤,٩

مشتغلين

٤٩٩,٥ ألف مشغل
٪٩٨,٣

اجور

٢٧٠,٢ مليون جنيه
٪٥,١

مشتغلين

٨,٤ ألف مشغل
٪١,٧

اناث

٦٩,٢ ألف مشغل
٪١٣,٩

ذكور

٤٣٠,٣ ألف مشغل
٪٨٦,١

اناث

٣٣٢ مشغل
٪٣,٩

ذكور

٨,١ ألف مشغل
٪٩٦,١

أهم المؤشرات

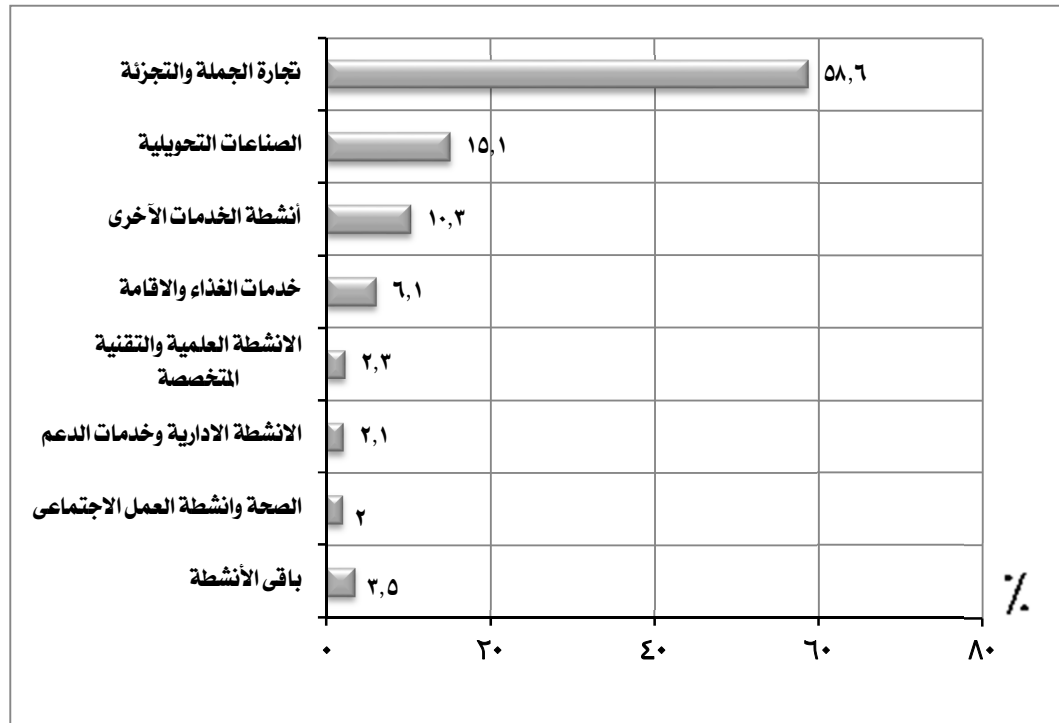
١- عدد المنشآت :

- بلغ عدد المنشآت ١٢٦٩٦٠ منشأة بنسبة ٥,٣٪ من إجمالي الجمهورية.

- سجل نشاط تجارة الجملة والتجزئة أعلى عدد منشآت بالمحافظة بنسبة ٥٨,٦٪ يليه نشاط الصناعات التحويلية بنسبة ١٥,١٪ ثم أنشطة الخدمات

الأخرى بنسبة ١٠,٣٪ وجاء نشاط الوساطة المالية والتأمين فى المرتبة الأخيرة بنسبة ٠,٠٠٢٪.

التوزيع النسبى للمنشآت طبقاً للنشاط الإقتصادى لمحافظة القليوبية



المنشآت		النشاط الإقتصادى
العدد	%	
٧٤٣٤٩	٥٨,٦	تجارة الجملة والتجزئة
١٩١٥١	١٥,١	الصناعات التحويلية
١٣٠٢٩	١٠,٣	أنشطة الخدمات الأخرى
٧٧٠٤	٦,١	خدمات الغذاء والاقامة
٢٩٣٥	٢,٣	الأنشطة العلمية والتقنية المتخصصة
٢٧٣١	٢,١	الأنشطة الادارية وخدمات الدعم
٢٥٨١	٢,٠	الصحة ونشاط العمل الاجتماعى
٤٤٨٠	٣,٥	باقي الأنشطة
١٢٦٩٦٠	١٠٠	الإجمالي

٢- المشتغلون:

- بلغ اجمالي عدد المشتغلين بالمحافظة ٤٥٥,٠ ألف مشتغل بنسبة ٤,٩٪ من اجمالي الجمهورية منهم:

- ٣٧٦,٦ ألف مشتغل ذكور بنسبة ٨٢,٨٪.

- ٧٨,٤ ألف مشتغل اناث بنسبة ١٧,٢٪.

- ٢٧٤,٦ ألف مشتغل بأجر بنسبة ٦٠,٤٪ من عدد المشتغلين بالمحافظة منهم:

- ٢٢٨,٢ ألف مشتغل ذكور بنسبة ٨٣,١٪.

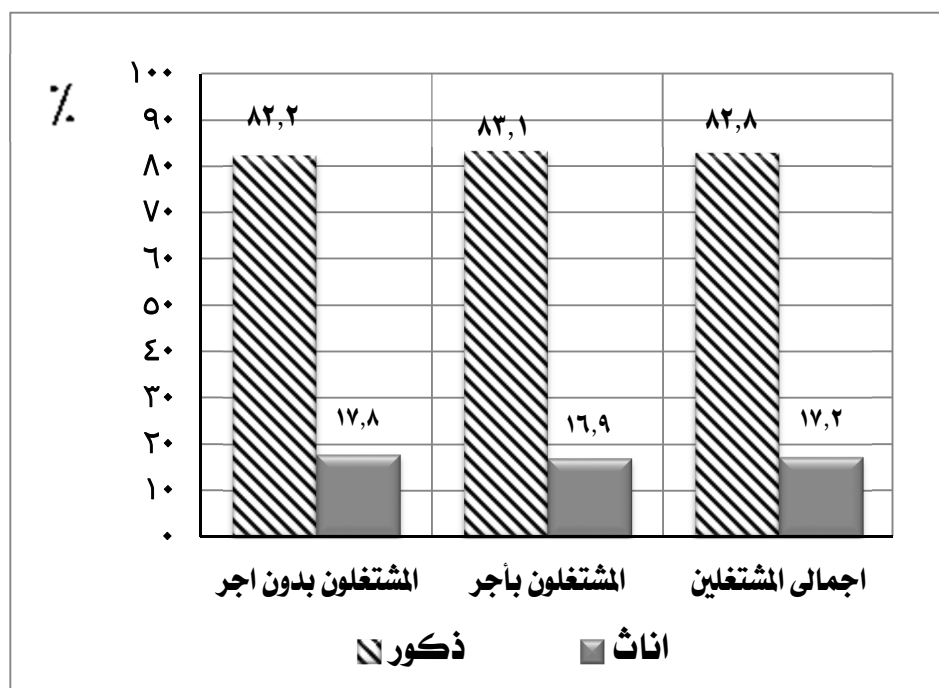
- ٤٦,٤ ألف مشتغل اناث بنسبة ١٦,٩٪.

- ١٨٠,٤ ألف مشتغل بدون اجر بنسبة ٣٩,٦٪ من عدد المشتغلين بالمحافظة منهم:

- ١٤٨,٤ ألف مشتغل ذكور بنسبة ٨٢,٢٪.

- ٣٢ ألف مشتغل اناث بنسبة ١٧,٨٪.

التوزيع النسبي للمشتغلين طبقاً للنوع لحافطة القليوبية



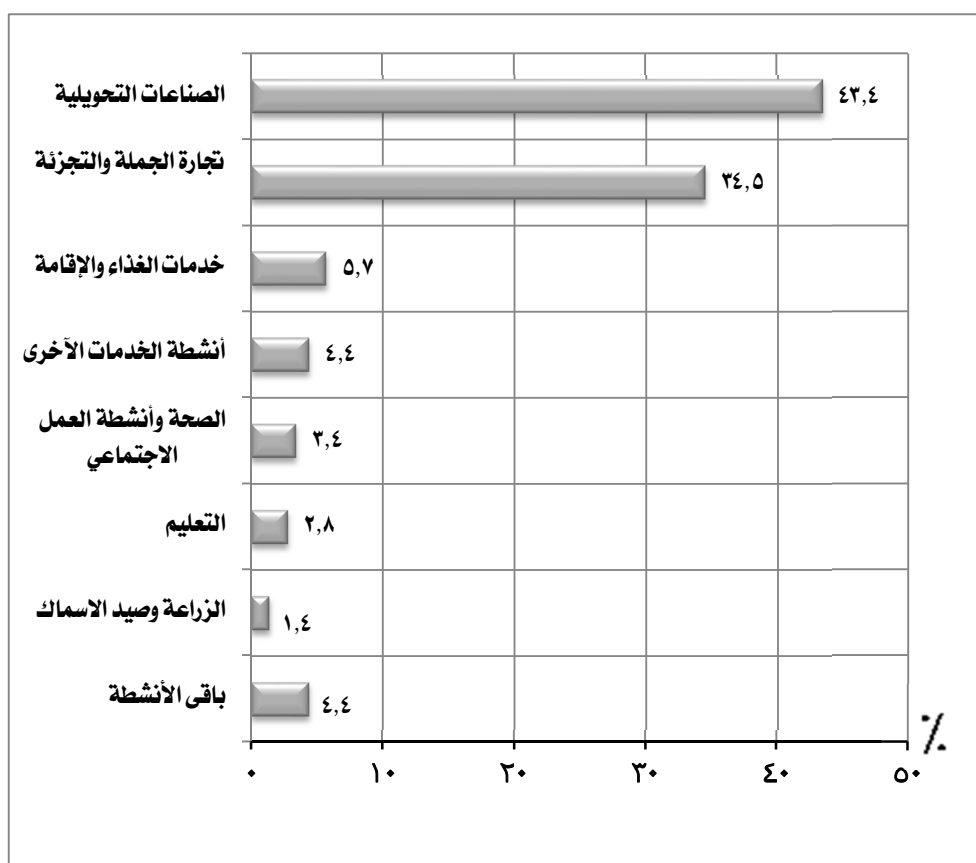
الجملة		المشتغلين				عدد المشتغلين
		اناث		ذكور		
%	العدد	%	العدد	%	العدد	
	٤٥٥٠٦٥	١٧,٢	٧٨٤٤٢	٨٢,٨	٣٧٦٦٢٣	اجمالى المشتغلين
٦٠,٤	٢٧٤٦٤٨	١٦,٩	٤٦٣٩٤	٨٣,١	٢٢٨٢٥٤	المشتغلون بأجر
٣٩,٦	١٨٠٤١٧	١٧,٨	٣٢٠٤٨	٨٢,٢	١٤٨٣٦٩	مشتغلون بدون اجر

(تابع) المشتغلون:

- سجل نشاط الصناعات التحويلية أعلى عدد مشتغلين بالمحافظة بنسبة ٤٣,٤٪ يليه نشاط تجارة الجملة والتجزئة بنسبة ٣٤,٥٪ ثم نشاط خدمات

الغذاء والإقامة بنسبة ٥,٧٪ وجاء نشاط الوساطة المالية والتأمين في المرتبة الأخيرة بنسبة ٠,٢٪.

التوزيع النسبي للمشتغلين طبقاً للنشاط الإقتصادي لمحافظة القليوبية

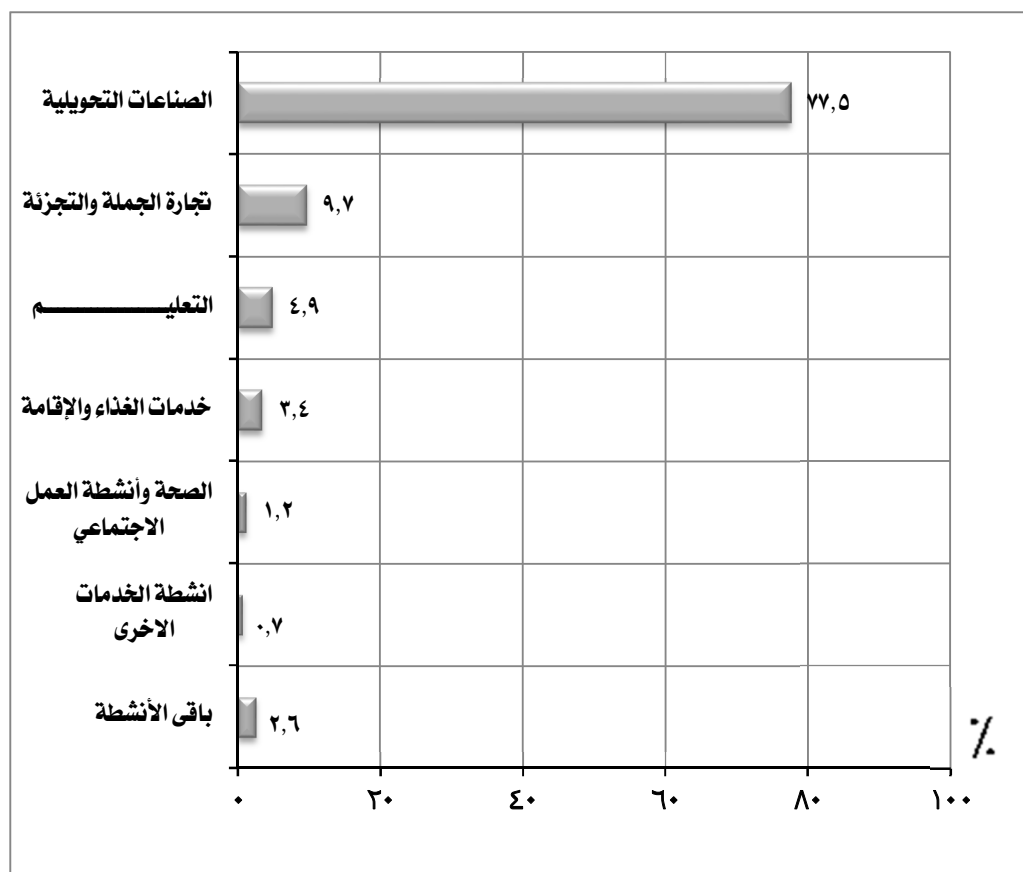


المشتغلين		النشاط الاقتصادي
العدد	%	
١٩٧٦٦٩	٤٣,٤	الصناعات التحويلية
١٥٦٩٨٨	٣٤,٥	تجارة الجملة والتجزئة
٢٥٦٦٤	٥,٧	خدمات الغذاء والإقامة
٢٠٠٦٥	٤,٤	أنشطة الخدمات الأخرى
١٥٥٦١	٣,٤	الصحة وأنشطة العمل الاجتماعي
١٢٨٦٠	٢,٨	التعليم
٦٤٨٤	١,٤	الزراعة وصيد الأسماك
١٩٧٧٤	٤,٤	باقي الأنشطة
٤٥٥٠٦٥	١٠٠	الإجمالي

٣- الاجور :

- بلغ اجمالى قيمة الاجور ٥,٤ مليار جنيه بنسبة ٣,١٪ من اجمالى الجمهورية .
- جاء نشاط الصناعات التحويلية فى مقدمة الانشطة الاقتصادية بالمحافظة بنسبة ٧٧,٥٪ يليه نشاط تجارة الجملة والتجزئة بنسبة ٩,٧٪ ثم نشاط التعليم بنسبة ٤,٩٪ بينما حقق نشاط الوساطة المالية والتأمين ادنى نسبة ٠,٣٪ .

التوزيع النسبى للاجور طبقاً للنشاط الاقتصادي لمحافظة القليوبية



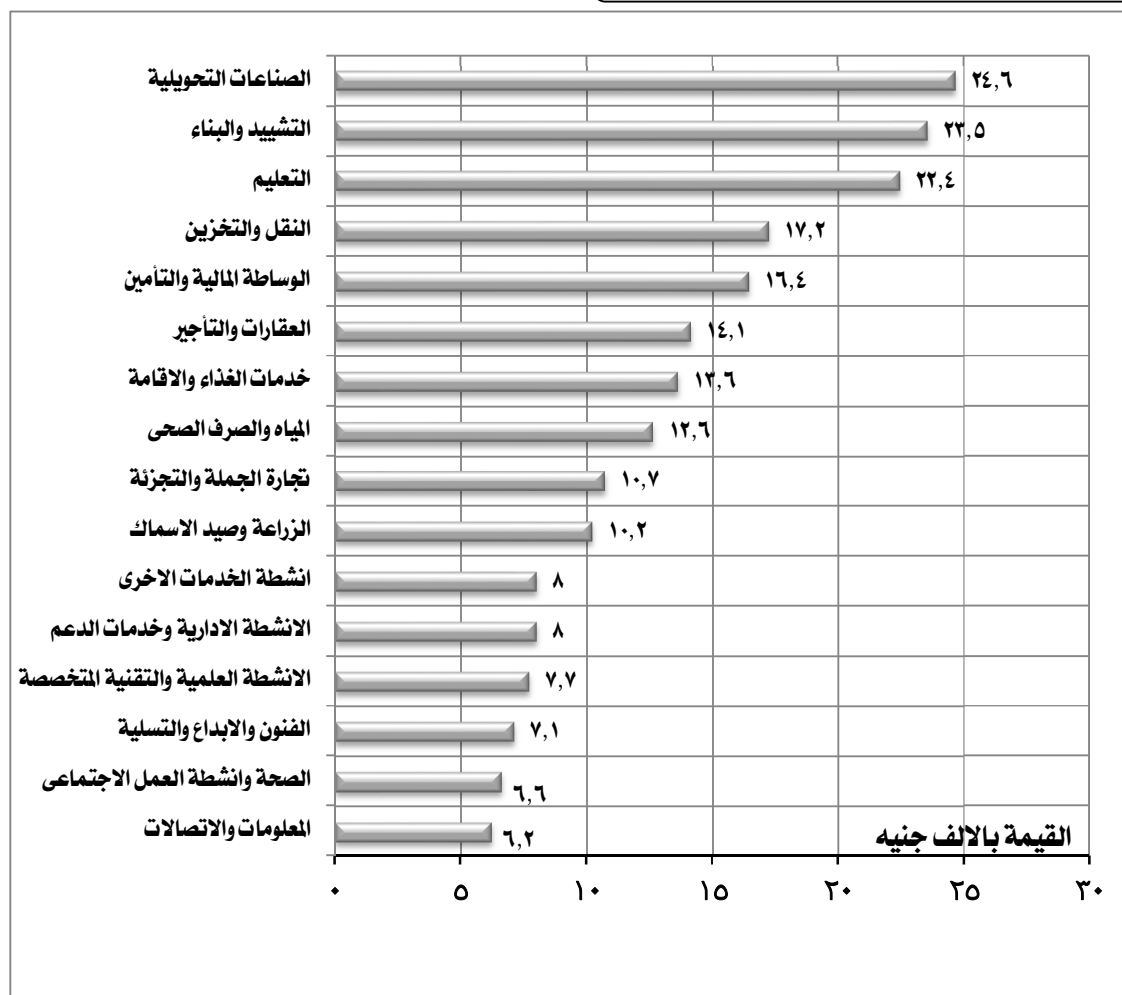
اجمالى الاجور *		النشاط الاقتصادى
القيمة بالألف جنيه	%	
٤٢٢٦٢٤٠	٧٧,٥	الصناعات التحويلية
٥٣٠٣٦٢	٩,٧	تجارة الجملة والتجزئة
٢٦٨٨٤٤	٤,٩	التعليم
١٨٣١٨٨	٣,٤	خدمات الغذاء والإقامة
٦٦٨٩٨	١,٢	الصحة وأنشطة العمل الإجتماعي
٣٩١٥٨	٠,٧	انشطة الخدمات الاخرى
١٣٩٧٣٠	٢,٦	باقي الأنشطة
٥٤٥٤٤٢٠	١٠٠	الإجمالي

* تشمل الأجور النقدية والمزايا العينية والتأمينات الاجتماعية

٤- متوسط الاجر السنوي للعامل :

- بلغ متوسط الاجر السنوي للعامل ١٩,٩ الف جنيه بالمحافظة.
- سجل نشاط الصناعات التحويلية أعلى متوسط أجر سنوي بالمحافظة بمتوسط ٢٤,٦ ألف جنيه يليه نشاط التشييد والبناء بمتوسط ٢٣,٥ ألف جنيه ثم نشاط التعليم بمتوسط ٢٢,٤ ألف جنيه وجاء نشاط المعلومات والاتصالات فى المرتبة الأخيرة بمتوسط ٦,٢ ألف جنيه.

متوسط الأجر السنوي للعامل طبقاً للنشاط الإقتصادى لمحافظة القليوبية



النشاط الإقتصادى	متوسط الأجر السنوي بالالف جنيه
الصناعات التحويلية	٢٤,٦
التشييد والبناء	٢٣,٥
التعليم	٢٢,٤
النقل والتخزين	١٧,٢
الوساطة المالية والتأمين	١٦,٤
العقارات والتأجير	١٤,١
خدمات الغذاء والاقامة	١٣,٦
المياه والصرف الصحى	١٢,٦
تجارة الجملة والتجزئة	١٠,٧
الزراعة وصيد الاسماك	١٠,٢
انشطة الخدمات الأخرى	٨,٠
الانشطة الادارية وخدمات الدعم	٨,٠
الانشطة العلمية والتقنية المتخصصة	٧,٧
الفنون والابداع والتسلية	٧,١
الصحة وانشطة العمل الاجتماعى	٦,٦
المعلومات والاتصالات	٦,٢

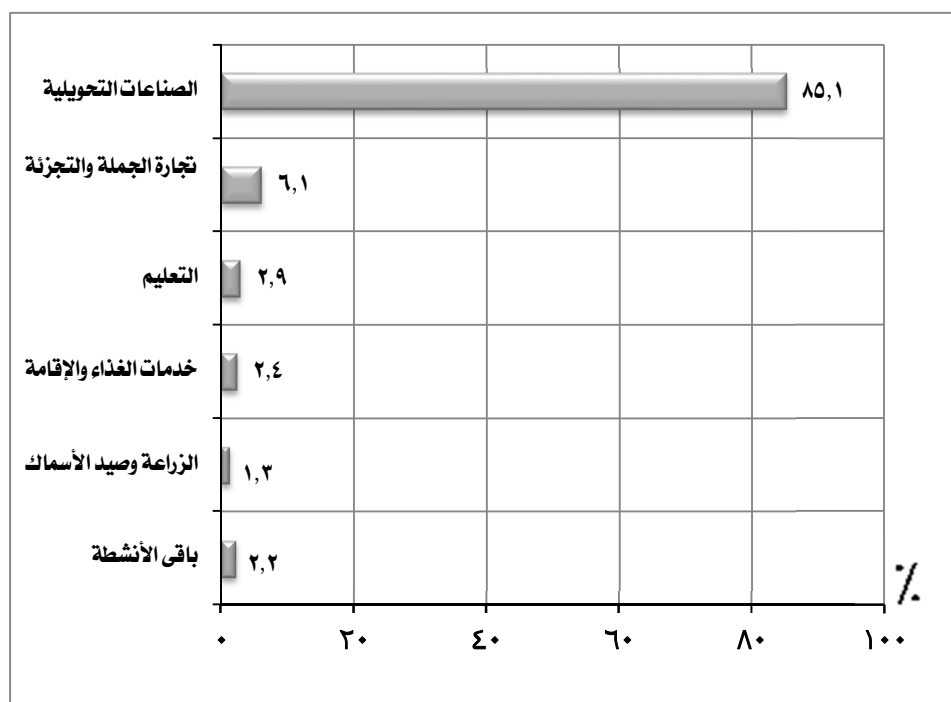
٥. الإنتاج التام :

- بلغت قيمة إجمالي الانتاج التام ٥٦ مليار جنيهه بنسبة ٣,٣٪ من اجمالي الجمهورية .

- سجل نشاط الصناعات التحويلية أعلى قيمة لإجمالي الانتاج التام بالمحافظة بنسبة ٨٥,١٪ يليه نشاط تجارة الجملة والتجزئة بنسبة ٦,١٪ ثم نشاط التعليم

بنسبة ٢,٩٪ وجاء نشاط الوساطة المالية والتأمين فى المرتبة الأخيرة بنسبة ٠,١٪.

التوزيع النسبى لإجمالي الانتاج التام طبقاً للنشاط الإقتصادى لمحافظة القليوبية



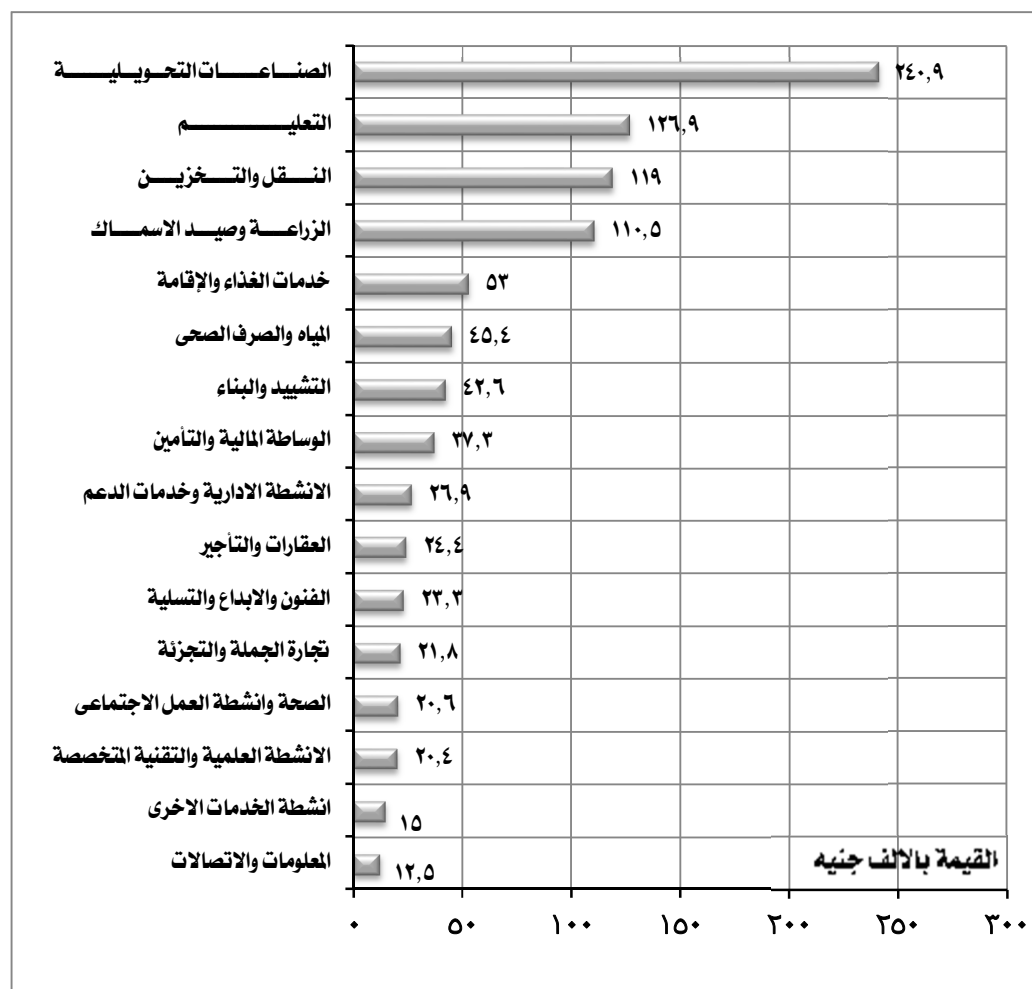
إجمالي الانتاج التام		النشاط الإقتصادى
القيمة بالألف جنيهه	%	
٤٧٦٢٣٤٥٤	٨٥,١	الصناعات التحويلية
٣٤٢٦٧٥٧	٦,١	تجارة الجملة والتجزئة
١٦٣٢٤٤٧	٢,٩	التعليم
١٣٥٩٣١٧	٢,٤	خدمات الغذاء والإقامة
٧١٦٧٠٢	١,٣	الزراعة وصيد الاسماك
١٢١٣٤٧٤	٢,٢	باقي الأنشطة
٥٥٩٧٢١٥١	١٠٠	الإجمالي

٦- المتوسط السنوي لانتاجية العامل :

- بلغ المتوسط السنوي لانتاجية العامل بالمحافظة ١٢٣ الف جنيه .

- سجل نشاط الصناعات التحويلية أعلى متوسط انتاجية بالمحافظة بمتوسط ٢٤٠,٩ الف جنيه يليه نشاط التعليم بمتوسط ١٢٦,٩ الف جنيه ثم نشاط النقل والتخزين بمتوسط ١١٩ الف جنيه وجاء نشاط المعلومات والاتصالات فى المرتبة الاخيرة بمتوسط ١٢,٥ الف جنيه .

المتوسط السنوي لانتاجية العامل طبقاً للنشاط الإقتصادى لمحافظة القليوبية



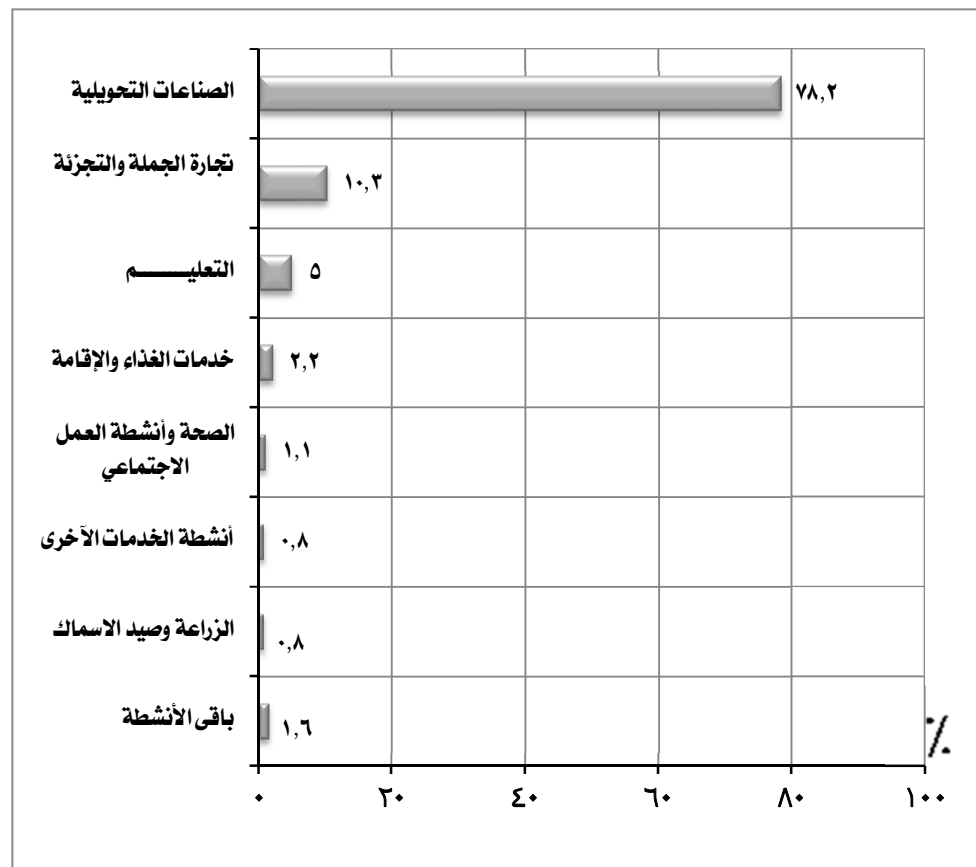
النشاط الإقتصادى	متوسط الانتاجية بالالف جنيه
الصناعات التحويلية	٢٤٠,٩
التعليم	١٢٦,٩
النقل والتخزين	١١٩,٠
الزراعة وصيد الاسماك	١١٠,٥
خدمات الغذاء والإقامة	٥٣,٠
المياه والصرف الصحى	٤٥,٤
التشييد والبناء	٤٢,٦
الوساطة المالية والتأمين	٣٧,٣
الانشطة الادارية وخدمات الدعم	٢٦,٩
العقارات والتأجير	٢٤,٤
الفنون والابداع والتسلية	٢٣,٣
تجارة الجملة والتجزئة	٢١,٨
الصحة وانشطة العمل الاجتماعى	٢٠,٦
الانشطة العلمية والتقنية المتخصصة	٢٠,٤
انشطة الخدمات الاخرى	١٥,٠
المعلومات والاتصالات	١٢,٥

٧. القيمة المضافة الاجمالية :

- بلغت القيمة المضافة الاجمالية ٢٧,٥ مليار جنيه بنسبة ٢,٤٪ من اجمالي الجمهورية .

- سجل نشاط الصناعات التحويلية أعلى قيمة مضافة اجمالية بالمحافظة بنسبة ٧٨,٢٪ و يليه نشاط تجارة الجملة والتجزئة بنسبة ١٠,٣٪ ثم نشاط التعليم بنسبة ٥٪ وجاء نشاط الوساطة المالية والتأمين فى المرتبة الاخيرة بنسبة ٠,١٪.

التوزيع النسبى للقيمة المضافة الاجمالية طبقاً للنشاط الإقتصادى لمحافظة القليوبية

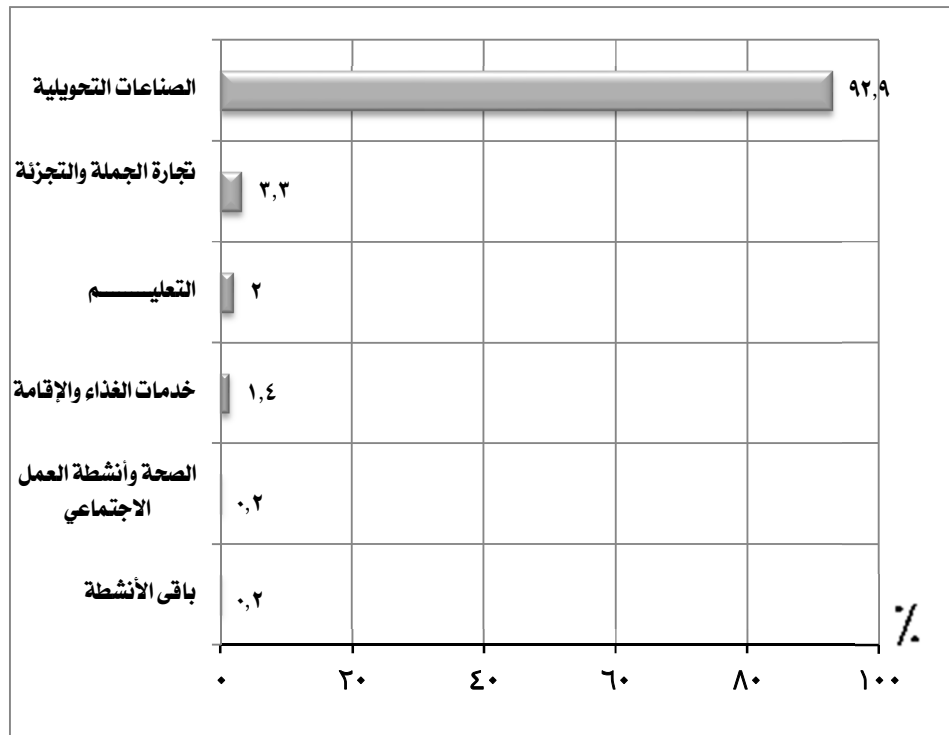


القيمة المضافة الاجمالية		النشاط الإقتصادى
القيمة بالألف جنيه	%	
٢١٥٣٧١٠١	٧٨,٢	الصناعات التحويلية
٢٨٤٥٨٣١	١٠,٣	تجارة الجملة والتجزئة
١٣٦٨٦٦٢	٥,٠	التعليم
٦١٠٧٢٠	٢,٢	خدمات الغذاء والإقامة
٣٠٢٠٥٠	١,١	الصحة وأنشطة العمل الاجتماعى
٢٢٨٥٦٦	٠,٨	أنشطة الخدمات الأخرى
٢١٥٤٦٤	٠,٨	الزراعة وصيد الاسماك
٤٣٠٤٤٥	١,٦	باقي الأنشطة
٢٧٥٣٨٨٣٩	١٠٠	الإجمالى

٨. الاضافات الرأسمالية:

- بلغت قيمة الاضافات الرأسمالية ١,١ مليار جنيهه بنسبة ١,٥٪ من اجمالي الجمهورية.
- سجل نشاط الصناعات التحويلية أعلى قيمة اضافات رأسمالية بالمحافظة بنسبة ٩٢,٩٪ يليه نشاط تجارة الجملة والتجزئة بنسبة ٣,٣٪ ثم نشاط التعليم بنسبة ٢٪ وجاء نشاط الزراعة وصيد الاسماك فى المرتبة الأخيرة بنسبة ٠,١٪.

التوزيع النسبى للاضافات الرأسمالية طبقاً للنشاط الإقتصادى لمحافظة القليوبية



الاضافات الرأسمالية		النشاط الإقتصادى
القيمة بالآلاف جنيهه	%	
١٠٢١٤٥١	٩٢,٩	الصناعات التحويلية
٣٥٧٧٨	٣,٣	تجارة الجملة والتجزئة
٢٢٣١٧	٢,٠	التعليم
١٥٣٠٧	١,٤	خدمات الغذاء والإقامة
١٧٠٥	٠,٢	الصحة وأنشطة العمل الاجتماعي
٢٧٣١	٠,٢	باقي الأنشطة
١٠٩٩٢٨٩	١٠٠	الإجمالي

مؤشرات عامّة

محافظة القليوبية

قيمة الإنتاج التام

٥٦ مليار جنيه

القطاع الخاص

٤١,٨ مليار جنيه
٪٧٤,٦

القطاع العام / الأعمال العام

١٤,٢ مليار جنيه
٪٢٥,٤

القيمة المضافة الاجمالية ٢٧,٥ مليار جنيه

القطاع الخاص

١٩,٥ مليار جنيه
٪٧١,١

القطاع العام / الأعمال العام

٨ مليار جنيه
٪٢٨,٩

الإضافات الرأسمالية ١,١ مليار جنيه

القطاع الخاص

٧٤٤ مليون جنيه
٪٦٧,٧

القطاع العام / الأعمال العام

٣٥٥,٣ مليون جنيه
٪٣٢,٣

عدد المنشآت

١٢٦٩٦٠ منشأة

القطاع الخاص

١٢٦٩١٩ منشأة
٪٩٩,٩٧

اجور

٣,٩ مليار جنيه
٪٧٢,٣

مشتغلين

٤٣١,١ ألف مشغل
٪٩٤,٧

اناث

٧٦,٣ ألف مشغل
٪١٧,٧

ذكور

٣٥٤,٨ ألف مشغل
٪٨٢,٣

القطاع العام / الأعمال العام

٤١ منشأة
٪٠,٠٣

اجور

١,٥ مليار جنيه
٪٢٧,٧

مشتغلين

٢٤ ألف مشغل
٪٥,٣

اناث

٢,١ ألف مشغل
٪٩

ذكور

٢١,٨ ألف مشغل
٪٩١

أهم المؤشرات

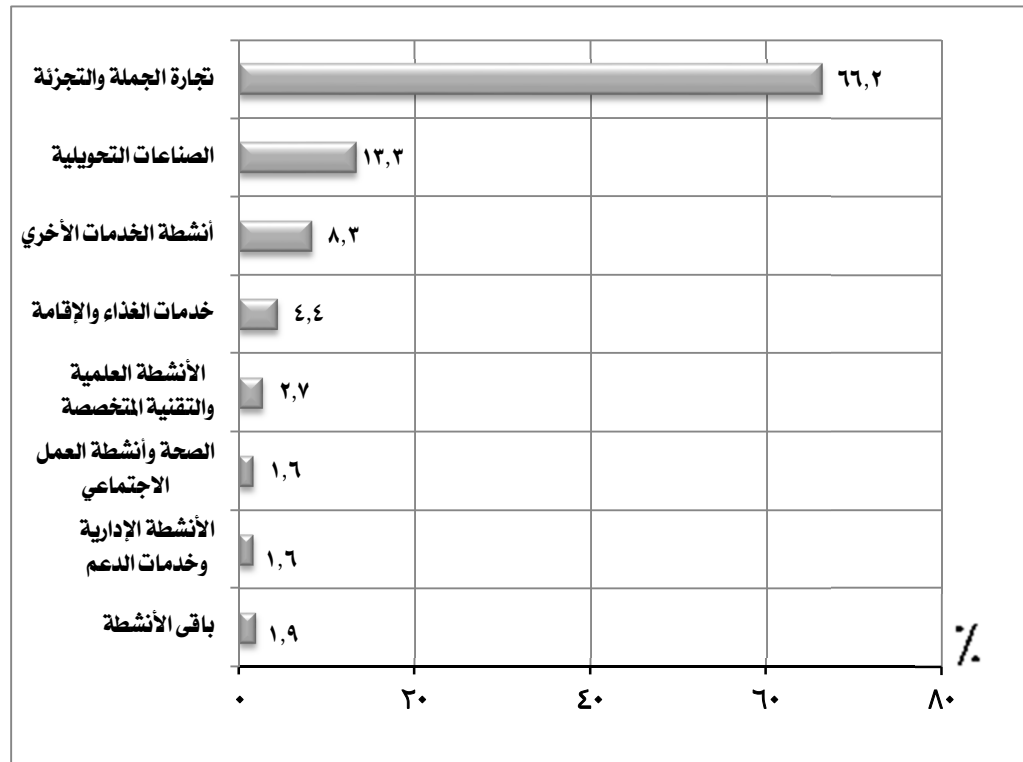
١- عدد المنشآت :

- بلغ عدد المنشآت ٦٩٦٨٢ منشأة بنسبة ٢,٩٪ من إجمالي الجمهورية.

- سجل نشاط تجارة الجملة والتجزئة أعلى عدد منشآت بالمحافظة بنسبة ٦٦,٢٪ يليه نشاط الصناعات التحويلية بنسبة ١٣,٣٪ ثم أنشطة الخدمات الأخرى

بنسبة ٨,٣٪ وجاء نشاط التعدين واستغلال المحاجر في المرتبة الأخيرة بنسبة ٠,٠١٪.

التوزيع النسبي للمنشآت طبقاً للنشاط الإقتصادي لمحافظة كفر الشيخ



المنشآت		النشاط الإقتصادي
العدد	%	
٤٦٠٩٣	٦٦,٢	تجارة الجملة والتجزئة
٩٢٨٥	١٣,٣	الصناعات التحويلية
٥٧٦٩	٨,٣	أنشطة الخدمات الأخرى
٣٠٣٢	٤,٤	خدمات الغذاء والإقامة
١٨٨٤	٢,٧	الأنشطة العلمية والتقنية المتخصصة
١١٤٦	١,٦	الصحة وأنشطة العمل الاجتماعي
١١٢٤	١,٦	الأنشطة الإدارية وخدمات الدعم
١٣٤٩	١,٩	باقي الأنشطة
٦٩٦٨٢	١٠٠	الإجمالي

٢- المشتغلون :

- بلغ اجمالي عدد المشتغلين بالمحافظة ١٧٦ ألف مشتغل بنسبة ١,٩٪ من اجمالي الجمهورية منهم :

- ١٤٨,٦ ألف مشتغل ذكور بنسبة ٨٤,٥٪.

- ٢٧,٤ ألف مشتغل اناث بنسبة ١٥,٥٪.

- ٨٠,٧ ألف مشتغل بأجر بنسبة ٤٥,٩٪ من عدد المشتغلين بالمحافظة منهم :

- ٦٤,٧ ألف مشتغل ذكور بنسبة ٨٠,١٪.


- ١٦ ألف مشتغل اناث بنسبة ١٩,٩٪.

- ٩٥,٢ ألف مشتغل بدون اجر بنسبة ٥٤,١٪ من عدد المشتغلين بالمحافظة منهم :

- ٨٤ ألف مشتغل ذكور بنسبة ٨٨,٢٪.

- ١١,٢ ألف مشتغل اناث بنسبة ١١,٨٪.

التوزيع النسبي للمشتغلين طبقاً للنوع لمحافظة كفر الشيخ

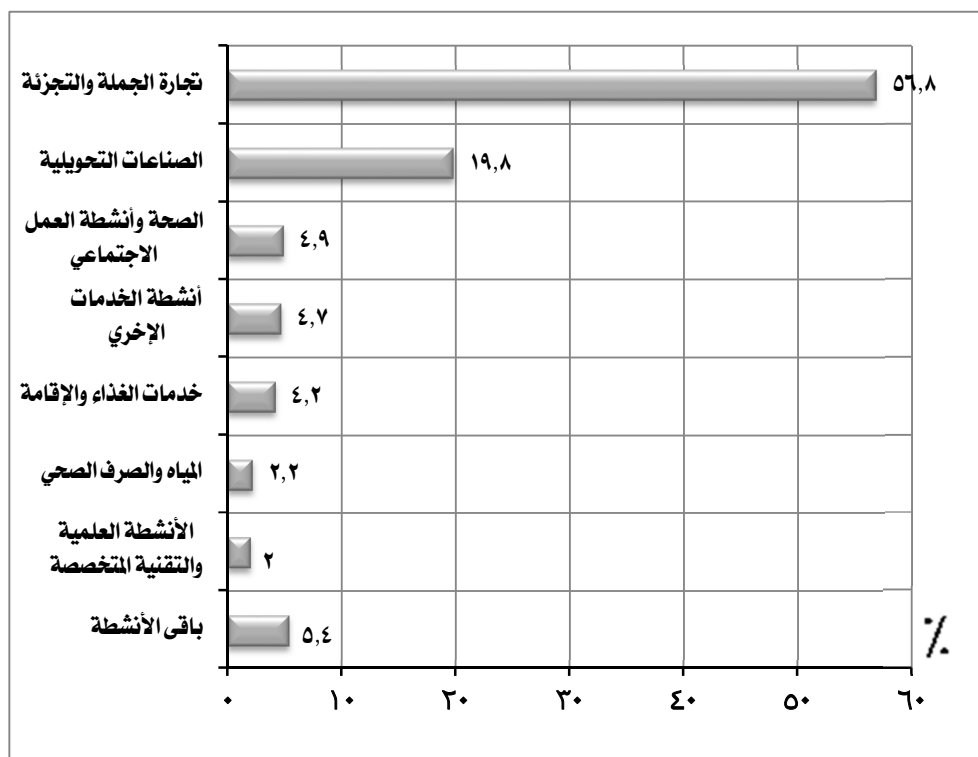


الجملة		المشتغلين				عدد المشتغلين
		اناث		ذكور		
%	العدد	%	العدد	%	العدد	
	١٧٥٩٦٥	١٥,٥	٢٧٣٤١	٨٤,٥	١٤٨٦٢٤	اجمالى المشتغلين
٤٥,٩	٨٠٧٢٨	١٩,٩	١٦٠٧٣	٨٠,١	٦٤٦٥٥	المشتغلون بأجر
٥٤,١	٩٥٢٣٧	١١,٨	١١٢٦٨	٨٨,٢	٨٣٩٦٩	مشتغلون بدون اجر

(تابع) المشتغلون :

- سجل نشاط تجارة الجملة والتجزئة أعلى عدد مشغولين بالمحافظة بنسبة ٥٦,٨٪ يليه نشاط الصناعات التحويلية بنسبة ١٩,٨٪ ثم نشاط الصحة وأنشطة العمل الاجتماعي بنسبة ٤,٩٪ وجاء نشاط الوساطة المالية والتأمين في المرتبة الأخيرة بنسبة ٠,١٪.

التوزيع النسبي للمشتغلين طبقاً للنشاط الإقتصادي لمحافظة كفر الشيخ



المشتغلين		النشاط الإقتصادي
العدد	%	
٩٩٩٦٧	٥٦,٨	تجارة الجملة والتجزئة
٣٤٨٢٢	١٩,٨	الصناعات التحويلية
٨٦٦٩	٤,٩	الصحة وأنشطة العمل الاجتماعي
٨٢٠٤	٤,٧	أنشطة الخدمات الأخرى
٧٤٥٠	٤,٢	خدمات الغذاء والإقامة
٣٨٩٢	٢,٢	المياه والصرف الصحي
٣٤٥٥	٢,٠	الأنشطة العلمية والتقنية المتخصصة
٩٥٠٦	٠,٤	باقي الأنشطة
١٧٥٩٦٥	١٠٠	الإجمالي

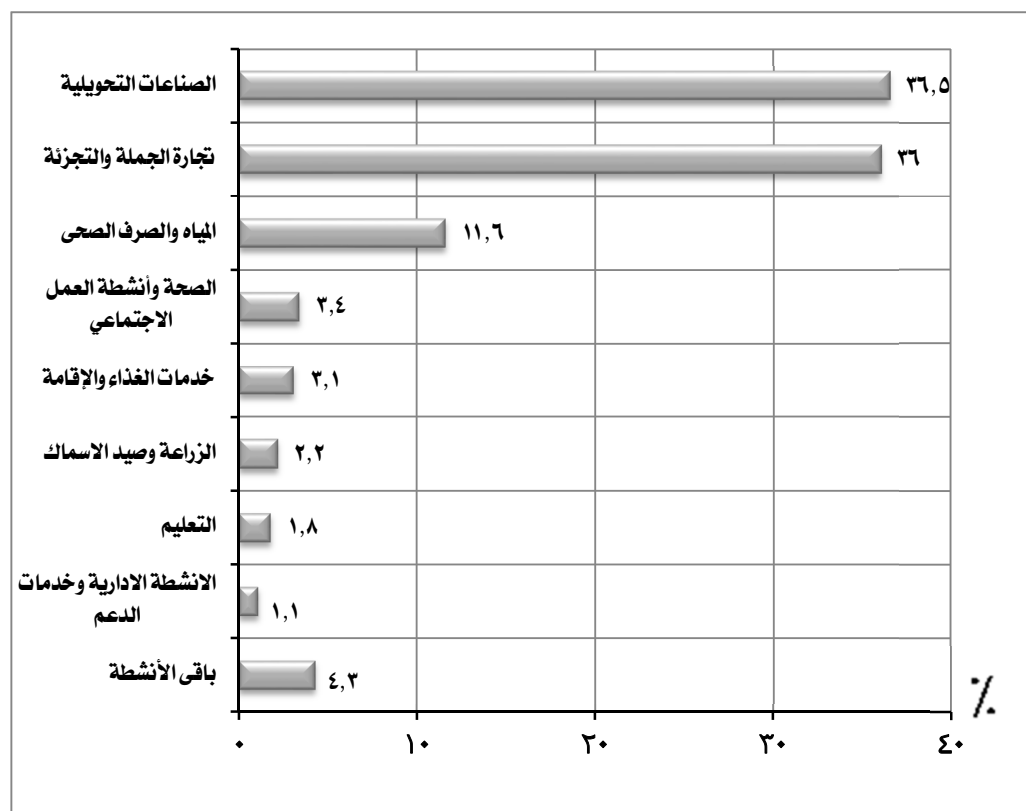
٣- الاجور :

- بلغ اجمالى قيمة الاجور ٩٦٥,٣ مليون جنيه بنسبة ٠,٦٪ من اجمالى الجمهورية .

- جاء نشاط الصناعات التحويلية فى مقدمة الأنشطة الاقتصادية بمحافظة بنسبة ٣٦,٥٪ يليه نشاط تجارة الجملة والتجزئة بالمحافظة بنسبة ٣٦,٠٪ ثم

نشاط المياه والصرف الصحى بنسبة ١١,٦٪ بينما حقق نشاط الوساطة المالية والتأمين ادنى نسبة ٠,٢٪ .

التوزيع النسبى للاجور طبقاً للنشاط الاقتصادى لمحافظة كفر الشيخ



اجمالى الاجور *		النشاط الاقتصادى
القيمة بالألف جنيه	%	
٣٥٢٦٩٠	٣٦,٥	الصناعات التحويلية
٣٤٧٧٥٠	٣٦,٠	تجارة الجملة والتجزئة
١١١٨٩٦	١١,٦	المياه والصرف الصحى
٣٢٢٩٩	٣,٤	الصحة وأنشطة العمل الاجتماعى
٢٩٨٩٥	٣,١	خدمات الغذاء والإقامة
٢١١١٣	٢,٢	الزراعة وصيد الاسماك
١٧٧٤٢	١,٨	التعليم
١٠٢٤٥	١,١	الأنشطة الادارية وخدمات الدعم
٤١٦٨٥	٤,٣	باقى الأنشطة
٩٦٥٣١٥	١٠٠	الإجمالى

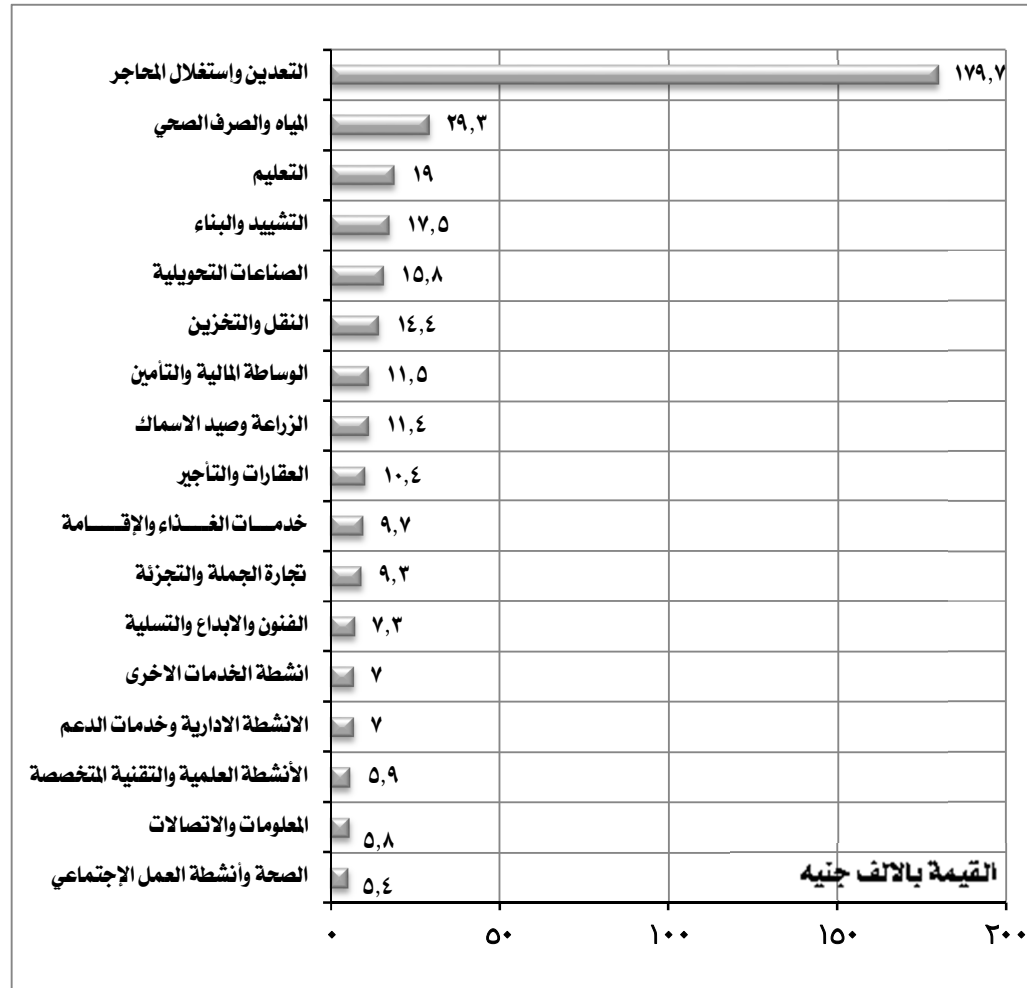
* تشمل الأجور النقدية والمزايا العينية والتأمينات الاجتماعية

٤. متوسط الاجر السنوي للعامل :

- بلغ متوسط الاجر السنوي للعامل ١٢,٠ ألف جنيه بالمحافظة.

- سجل نشاط التعدين واستغلال المحاجر أعلى متوسط أجر سنوي بالمحافظة بمتوسط ١٧٩,٧ ألف جنيه يليه نشاط المياه والصرف الصحي بمتوسط ٢٩,٣ ألف جنيه ثم نشاط التعليم بمتوسط ١٩ ألف جنيه وجاء نشاط الصحة وأنشطة العمل الإجتماعي في المرتبة الأخيرة بمتوسط ٥,٤ ألف جنيه.

متوسط الأجر السنوي للعامل طبقاً للنشاط الإقتصادي لمحافظة كفر الشيخ

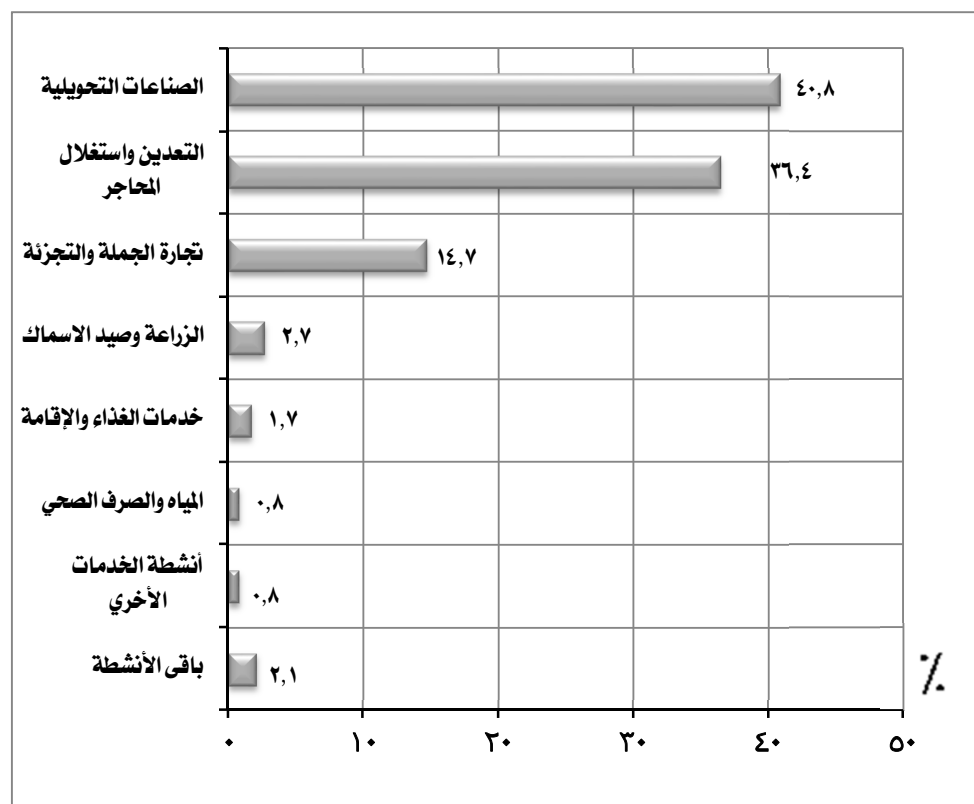


النشاط الإقتصادي	متوسط الأجر السنوي بالآلاف جنيه
التعدين واستغلال المحاجر	١٧٩,٧
المياه والصرف الصحي	٢٩,٣
التعليم	١٩,٠
التشييد والبناء	١٧,٥
الصناعات التحويلية	١٥,٨
النقل والتخزين	١٤,٤
الوساطة المالية والتأمين	١١,٥
الزراعة وصيد الاسماك	١١,٤
العقارات والتأجير	١٠,٤
خدمات الغذاء والإقامة	٩,٧
تجارة الجملة والتجزئة	٩,٣
الفنون والإبداع والتسلية	٧,٣
أنشطة الخدمات الأخرى	٧,٠
الأنشطة الإدارية وخدمات الدعم	٧,٠
الأنشطة العلمية والتقنية المتخصصة	٥,٩
المعلومات والاتصالات	٥,٨
الصحة وأنشطة العمل الإجتماعي	٥,٤

٥- الإنتاج التام :

- بلغت قيمة إجمالي الإنتاج التام ١٦,٤ مليار جنيه بنسبة ١٪ من إجمالي الجمهورية .
- سجل نشاط الصناعات التحويلية أعلى قيمة لإجمالي الإنتاج التام بالمحافظة بنسبة ٤٠,٨٪ يليه نشاط التعدين واستغلال المحاجر بنسبة ٣٦,٤٪ ثم نشاط تجارة الجملة والتجزئة بنسبة ١٤,٧٪ وجاء نشاط الوساطة المالية والتأمين في المرتبة الأخيرة بنسبة ٠,٠١٪.

التوزيع النسبي لإجمالي الإنتاج التام طبقاً للنشاط لمحافظة كفر الشيخ



إجمالي الإنتاج التام		النشاط الاقتصادي
القيمة بالألف جنيه	%	
٦٦٦٦٩٥٢	٤٠,٨	الصناعات التحويلية
٥٩٥١٠٠٠	٣٦,٤	التعدين واستغلال المحاجر
٢٤٠٧٨١١	١٤,٧	تجارة الجملة والتجزئة
٤٣٥٤٤٩	٢,٧	الزراعة وصيد الاسماك
٢٧١٦٥٨	١,٧	خدمات الغذاء والإقامة
١٣٩٢٠٧	٠,٨	المياه والصرف الصحي
١٣٠٢١١	٠,٨	أنشطة الخدمات الأخرى
٣٤٩٦٤٨	٢,١	باقي الأنشطة
١٦٣٥١٩٣٦	١٠٠	الإجمالي

٦- المتوسط السنوي لإنتاجية العامل :

- بلغ المتوسط السنوي لإنتاجية العامل بالمحافظة ٩٢,٩ ألف جنيه .

- سجل نشاط التعدين واستغلال المحاجر أعلى متوسط إنتاجية بالمحافظة بمتوسط ١٣٨٣٩٥,٣ ألف جنيه يليه نشاط الصناعات التحويلية بمتوسط ١٩١,٥ ألف جنيه ثم نشاط الزراعة وصيد الأسماك بمتوسط ١٥٦,٤ ألف جنيه وجاء نشاط الفنون والابداع والتسلية فى المرتبة الاخيرة بمتوسط ٩,١ ألف جنيه .

المتوسط السنوي لإنتاجية العامل طبقاً للنشاط الإقتصادي لمحافظة كفر الشيخ




النشاط الإقتصادي	متوسط الانتاجية بالآلاف جنيه
التعدين واستغلال المحاجر	١٣٨٣٩٥,٣
الصناعات التحويلية	١٩١,٥
الزراعة وصيد الأسماك	١٥٦,٤
العقارات والتأجير	٦٤,٦
التشييد والبناء	٦٢,٧
الوساطة المالية والتأمين	٥٨,٠
النقل والتخزين	٤٢,٤
خدمات الغذاء والإقامة	٣٦,٥
المياه والصرف الصحي	٣٥,٨
التعليم	٣٤,٧
تجارة الجملة والتجزئة	٢٤,٠
الأنشطة العلمية والتقنية المتخصصة	١٩,٨
الأنشطة الادارية وخدمات الدعم	١٨,٦
المعلومات والاتصالات	١٦,٥
أنشطة الخدمات الأخرى	١٥,٩
الصحة وأنشطة العمل الإجتماعي	١٢,٩
الفنون والابداع والتسلية	٩,١

٧. القيمة المضافة الإجمالية:

- بلغت القيمة المضافة الاجمالية ١٠,٨ مليار جنيه بنسبة ٠,٩٪ من اجمالي الجمهورية .

- سجل نشاط التعدين واستغلال المحاجر أعلى قيمة مضافة إجمالية بالمحافظة بنسبة ٥٤,١٪. ويليه نشاط الصناعات التحويلية بنسبة ١٩,٥٪ ثم نشاط تجارة الجملة والتجزئة بنسبة ١٩,٤٪ وجاء نشاط الوساطة المالية والتأمين في المرتبة الأخيرة بنسبة ٠,١٪.

التوزيع النسبي للقيمة المضافة الاجمالية طبقاً للنشاط الإقتصادي لمحافظة كفر الشيخ

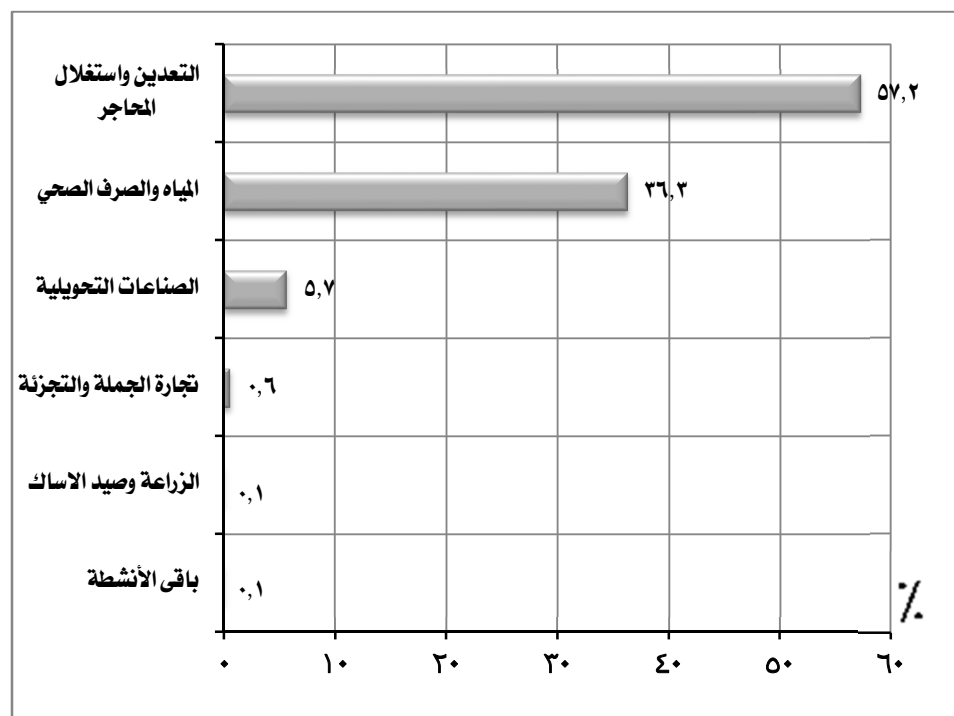


القيمة المضافة الاجمالية		النشاط الاقتصادي
القيمة بالألف جنيه	%	
٥٨٢٨٧٢٩	٥٤,١	التعدين واستغلال المحاجر
٢٠٩٨٥٦٠	١٩,٥	الصناعات التحويلية
٢٠٨٦٠١٤	١٩,٤	تجارة الجملة والتجزئة
١٤٧٦٤٥	١,٤	خدمات الغذاء الإقامة
١١٥١٦٢	١,١	الزراعة وصيد الاسماك
١١٢٧٩٧	١,٠	أنشطة الخدمات الأخرى
١١٠٦٩٣	١,٠	الصحة وأنشطة العمل الاجتماعي
٢٦٦٩١٥	٢,٥	باقي الأنشطة
١٠٧٦٦٥١٥	١٠٠	الإجمالي

٨. الاضافات الرأسمالية:

- بلغت قيمة الاضافات الرأسمالية ١,١ مليار جنيهه بنسبة ١,٥٪ من اجمالي الجمهورية.
- سجل نشاط التعدين واستغلال المحاجر أعلى قيمة اضافات رأسمالية بالمحافظة بنسبة ٥٧,٢ ٪ يليه نشاط المياه والصرف الصحي بنسبة ٣٦,٣ ٪ ثم نشاط الصناعات التحويلية بنسبة ٥,٧ ٪ وجاء نشاط التعليم في المرتبة الأخيرة بنسبة ٠,٠٠٥ ٪.

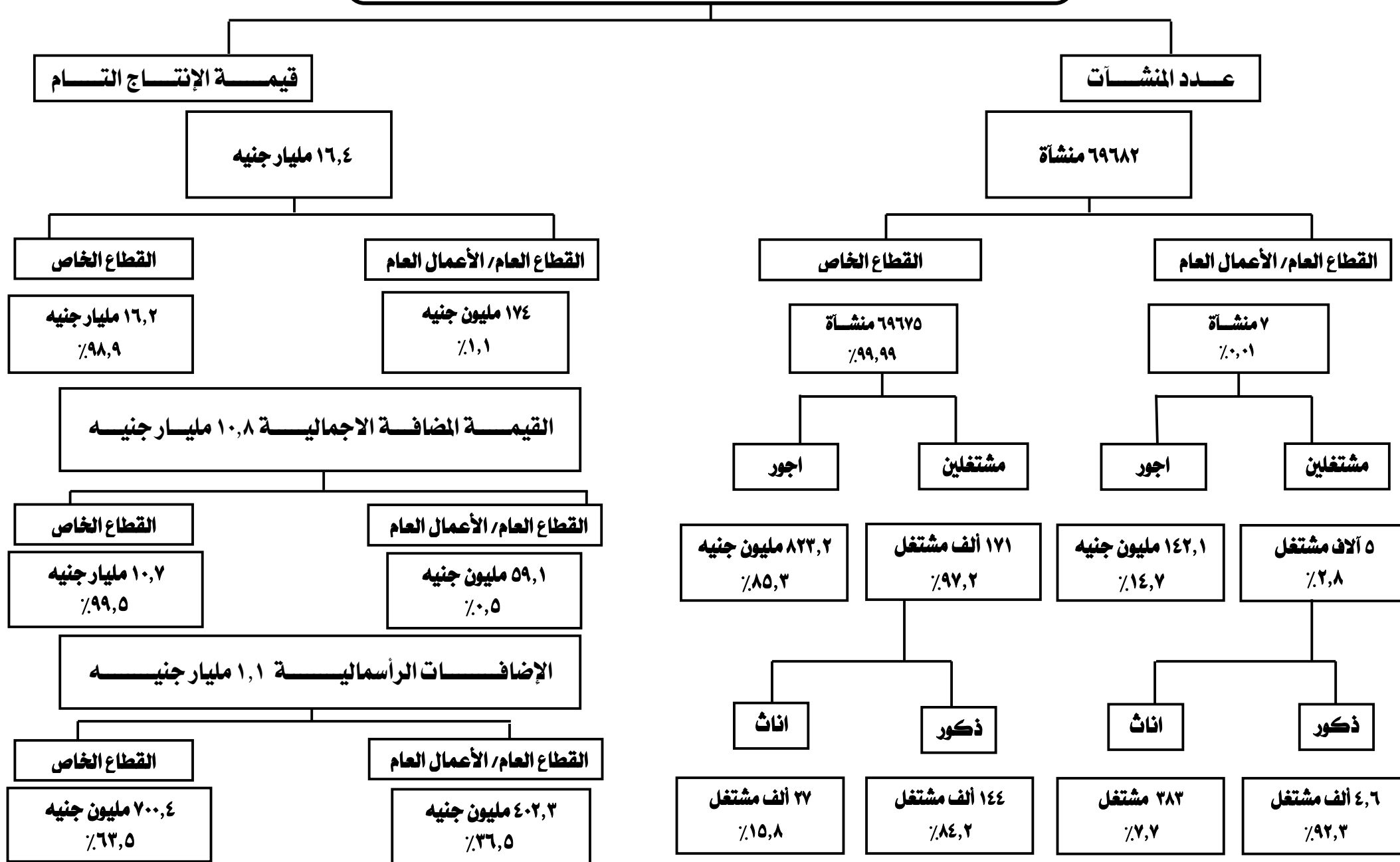
التوزيع النسبي للاضافات الرأسمالية طبقاً للنشاط الإقتصادي لمحافظة كفر الشيخ



الاضافات الرأسمالية		النشاط الإقتصادي
القيمة بالألف جنيهه	٪	
٦٣٠٧٥٣	٥٧,٢	التعدين واستغلال المحاجر
٤٠٠٠٥٨	٣٦,٣	المياه والصرف الصحي
٦٢٤٧٥	٥,٧	الصناعات التحويلية
٧١٩٧	٠,٦	تجارة الجملة والتجزئة
١٢٩٢	٠,١	الزراعة وصيد الاسماك
٩٧٠	٠,١	باقي الأنشطة
١١٠٢٧٤٥	١٠٠	الإجمالي

مؤشرات عامّة

محافظة كفر الشيخ




أهم المؤشرات

١- عدد المنشآت :

- بلغ عدد المنشآت ١٧٤٦٢٥ منشأة بنسبة ٧,٢٪ من اجمالي الجمهورية.

- سجل نشاط تجارة الجملة والتجزئة والاصلاح للمركبات ذات المحركات والدراجات النارية أعلى عدد منشآت بنسبة ٦٠,١٪ يليه نشاط الصناعات التحويلية بنسبة ١٨,٥٪، ثم أنشطة الخدمات الأخرى بنسبه ٨,٣٪، وجاء نشاط الكهرباء والغاز والبخار فى المرتبة الأخيرة بنسبة ٣,٥٪.

التوزيع النسبى للمنشآت طبقاً لنشاط الإقتصادى لمحافظة الغربية



المنشآت		النشاط الإقتصادى
العدد	%	
١٠٤٨٨١	٦٠,١	تجارة الجملة والتجزئة
٣٢٤٠٠	١٨,٥	الصناعات التحويلية
١٤٤٨٧	٨,٣	أنشطة خدمات أخرى
٧١٨٥	٤,١	خدمات الغذاء والاقامة
٣٣٢٠	١,٩	الزراعة وصيد الأسماك
٣٣٠٠	١,٩	الصحة وأنشطة العمل الاجتماعى
٢٩١٢	١,٧	الانشطة العلمية والتقنية المتخصصة
٦١٤٠	٣,٥	باقي الأنشطة
١٧٤٦٢٥	١٠٠	الإجمالي

٢- المشتغلون:

- بلغ اجمالي عدد المشتغلين بالمحافظة ٤٨٣,٨ ألف مشتغل بنسبة ٥,٢٪ من اجمالي الجمهورية منهم:

- ٤٠٢,٥ الف مشتغل ذكور بنسبة ٨٣,٢٪.

- ٨١,٣ الف مشتغل اناث بنسبة ١٦,٨٪.

- ٢٥١,٦ الف مشتغل بأجر بنسبة ٥٢٪ من عدد المشتغلين بالمحافظة منهم:

- ٢٠٤,٤ الف مشتغل ذكور بنسبة ٨١,٢٪.


- ٤٧,٣ الف مشتغل اناث بنسبة ١٨,٨٪.

- ٢٣٢,٢ الف مشتغل بدون اجر بنسبة ٤٨٪ من عدد المشتغلين بالمحافظة منهم:

- ١٩٨,١ الف مشتغل ذكور بنسبة ٨٥,٣٪.

- ٣٤,١ الف مشتغل اناث بنسبة ١٤,٧٪.

التوزيع النسبي للمشتغلين طبقاً للنوع لمحافظة الغربية

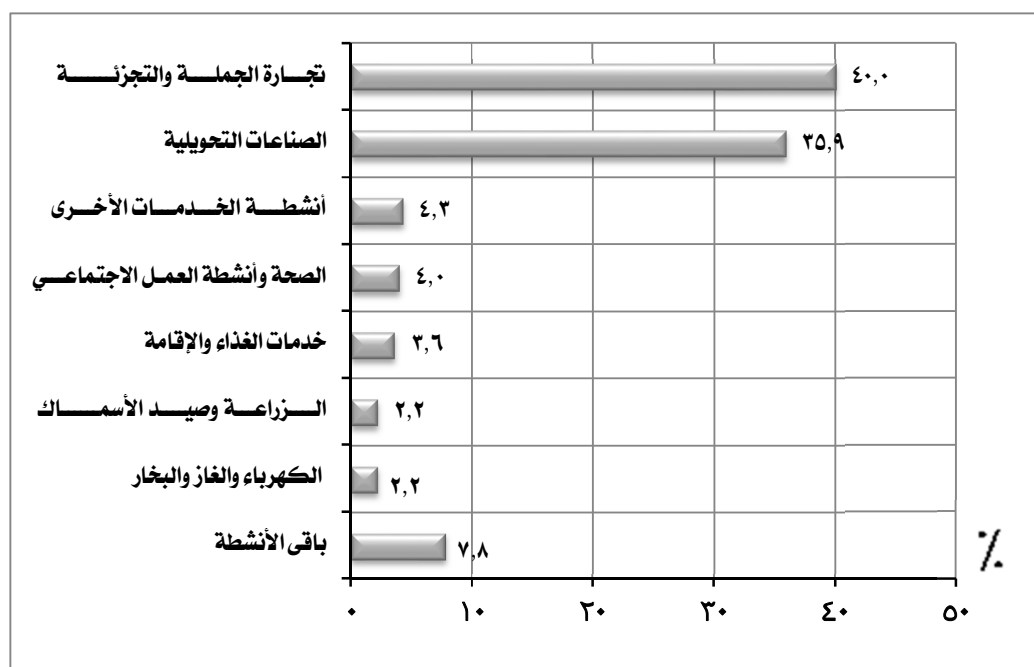


الجملة		المشتغلين				عدد المشتغلين
		اناث		ذكور		
%	العدد	%	العدد	%	العدد	
	٤٨٣٨٤٨	١٦,٨	٨١٣٦٥	٨٣,٢	٤٠٢٤٨٣	اجمالى المشتغلين
٥٢	٢٥١٦٣٥	١٨,٨	٤٧٢٦٥	٨١,٢	٢٠٤٣٧٠	المشتغلون بأجر
٤٨	٢٣٢٢١٣	١٤,٧	٣٤١٠٠	٨٥,٣	١٩٨١١٣	مشتغلون بدون اجر

(تابع) المشتغلون:

- سجل نشاط تجارة الجملة والتجزئة والاصلاح للمركبات ذات المحركات والدراجات النارية أعلى عدد مشتغلين بنسبة ٤٠,٠٪ يليه نشاط الصناعات التحويلية بنسبة ٣٥,٩٪ ثم أنشطة الخدمات الأخرى بنسبه ٤,٣٪ وجاء نشاط الوساطة المالية والتأمين فى المرتبة الأخيرة بنسبة ٠,١٪.

التوزيع النسبى للمشتغلين طبقاً للنشاط الإقتصادى لمحافظة الغربية

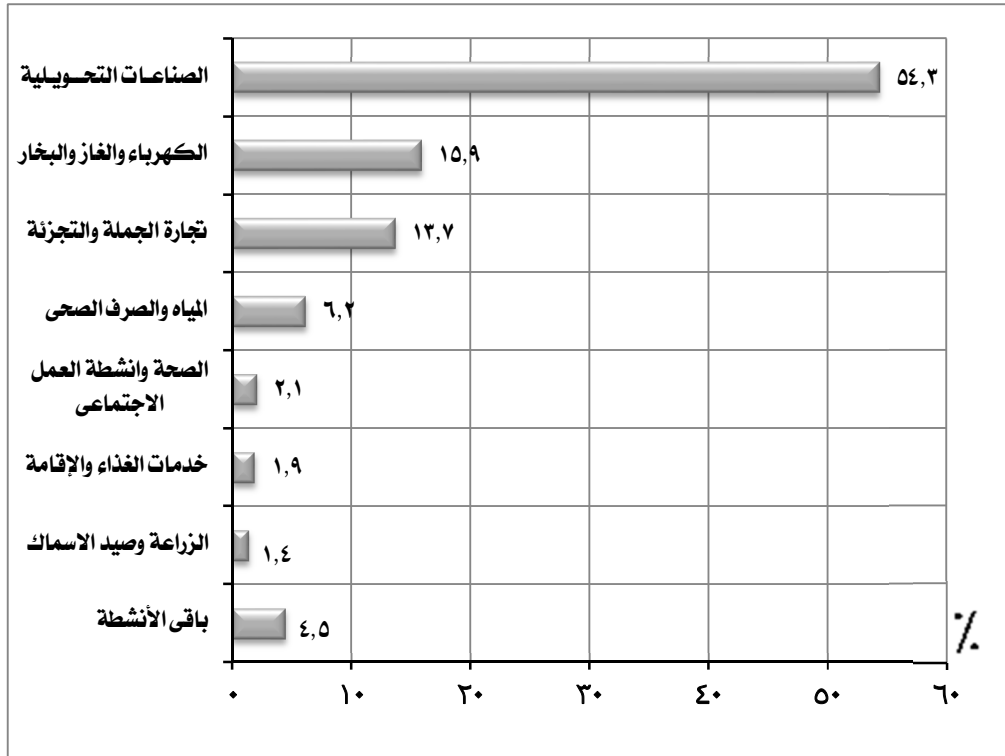


المشتغلين		النشاط الإقتصادى
العدد	%	
١٩٣٤٤٢	٤٠,٠	تجارة الجملة والتجزئة
١٧٣٨٣٧	٣٥,٩	الصناعات التحويلية
٢٠٧٥٢	٤,٣	أنشطة الخدمات الأخرى
١٩٤٩٦	٤,٠	الصحة وأنشطة العمل الاجتماعى
١٧٢٢٢	٣,٦	خدمات الغذاء والإقامة
١٠٧٨٦	٢,٢	الزراعة وصيد الأسماك
١٠٦٣٨	٢,٢	الكهرباء والغاز والبخار
٣٧٦٧٦	٧,٨	باقى الأنشطة
٤٨٣٨٤٩	١٠٠	الإجمالى

٣- الاجور :

- بلغ اجمالى قيمة الاجور ٤,٤ مليار جنيه بنسبة ٢,٥٪ من اجمالى الجمهورية .
- جاء نشاط الصناعات التحويلية فى مقدمة الانشطة الاقتصادية بالمحافظة بنسبة ٥٤,٣ ٪ يليه نشاط الكهرباء والغاز والبخار بنسبة ١٥,٩ ٪ ثم نشاط تجارة الجملة والتجزئة والاصلاح للمركبات ذات المحركات والدراجات النارية بنسبة ١٣,٧ ٪ ويأتي نشاط الوساطة المالية والتأمين ادنى نسبة ٠,٠١ ٪ .

التوزيع النسبى للاجور طبقاً للنشاط الاقتصادي لمحافظة الغربية



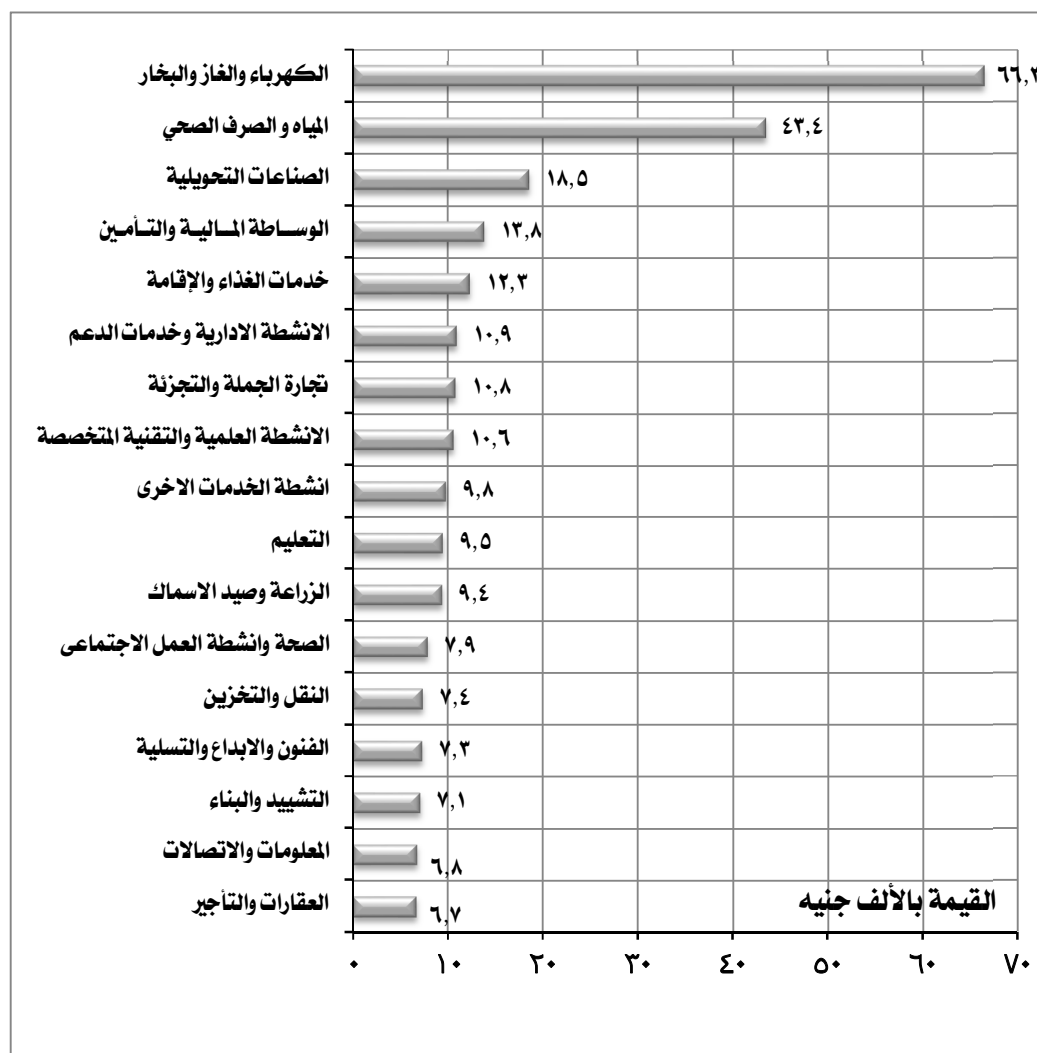
الانشـاطـاـقـتـصـادى		اجمالى الاجور *
القيمة بالـألف جنيه	%	
٢٤١٥٨٧٥	٥٤,٣	الصناعات التحويلية
٧٠٥٤٦٠	١٥,٩	الكهرباء والغاز والبخار
٦١١٦٨٣	١٣,٧	تجارة الجملة والتجزئة
٢٧٦٤٥٠	٦,٢	المياه والصرف الصحى
٩٢٥٤٤	٢,١	الصحة وانشطة العمل الاجتماعى
٨٣٣٣٧	١,٩	خدمات الغذاء والإقامة
٦١٠٦٢	١,٤	الزراعة وصيد الاسماك
١٩٩٠٦٣	٠,٥	باقي الأنشطة
٤٤٤٥٤٧٤	١٠٠	الإجمالي

* تشمل الأجور النقدية والمزايا العينية والتأمينات الاجتماعية

٤. متوسط الأجر السنوي للعامل:

- بلغ متوسط الأجر السنوي للعامل ١٧,٧ ألف جنيه بالمحافظة.
- سجل نشاط الكهرباء والغاز والبخار أعلى متوسط أجر سنوي بمتوسط ٦٦,٣ ألف جنيه يليه نشاط المياه والصرف الصحي بمتوسط ٤٣,٤ ألف جنيه ثم نشاط الصناعات التحويلية بمتوسط ١٨,٥ ألف جنيه وجاء نشاط العقارات والتأجير فى المرتبة الأخيرة بمتوسط ٦,٧ ألف جنيه.

متوسط الأجر السنوي للعامل طبقاً للنشاط الإقتصادى لمحافظة الغربية

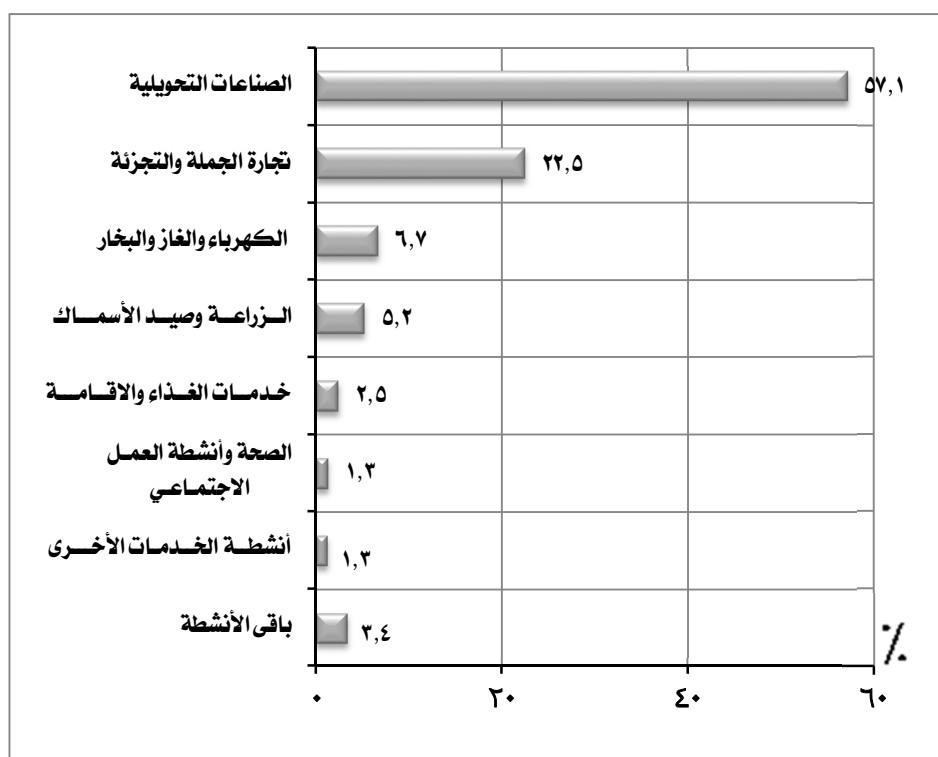


النشاط الإقتصادى	متوسط الأجر السنوي بالألف جنيه
الكهرباء والغاز والبخار	٦٦,٣
المياه والصرف الصحي	٤٣,٤
الصناعات التحويلية	١٨,٥
الوساطة المالية والتأمين	١٣,٨
خدمات الغذاء والإقامة	١٢,٣
الأنشطة الادارية وخدمات الدعم	١٠,٩
تجارة الجملة والتجزئة	١٠,٨
الأنشطة العلمية والتقنية المتخصصة	١٠,٦
أنشطة الخدمات الأخرى	٩,٨
التعليم	٩,٥
الزراعة وصيد الأسماك	٩,٤
الصحة وأنشطة العمل الاجتماعى	٧,٩
النقل والتخزين	٧,٤
الفنون والابداع والتسلية	٧,٣
التشييد والبناء	٧,١
المعلومات والاتصالات	٦,٨
العقارات والتأجير	٦,٧

٥. الإنتاج التام :

- بلغت قيمة إجمالى الإنتاج التام ٣٢,٦ مليار جنيه بنسبة ١,٩ ٪ من اجمالى الجمهورية .
- سجل نشاط الصناعات التحويلية أعلى قيمة انتاج تام بنسبة ٥٧,١ ٪ يليه نشاط تجارة الجملة والتجزئة والاصلاح للمركبات ذات المحركات والدراجات النارية بنسبة ٢٢,٥ ٪ ثم نشاط الكهرباء والغاز والبخار بنسبة ٦,٧ ٪ وجاء نشاط الوساطة المالية والتأمين فى المرتبة الأخيرة بنسبة ٠,١ ٪.

التوزيع النسبى لاجمالى الإنتاج التام طبقاً للنشاط الإقتصادى لمحافظة الغربية



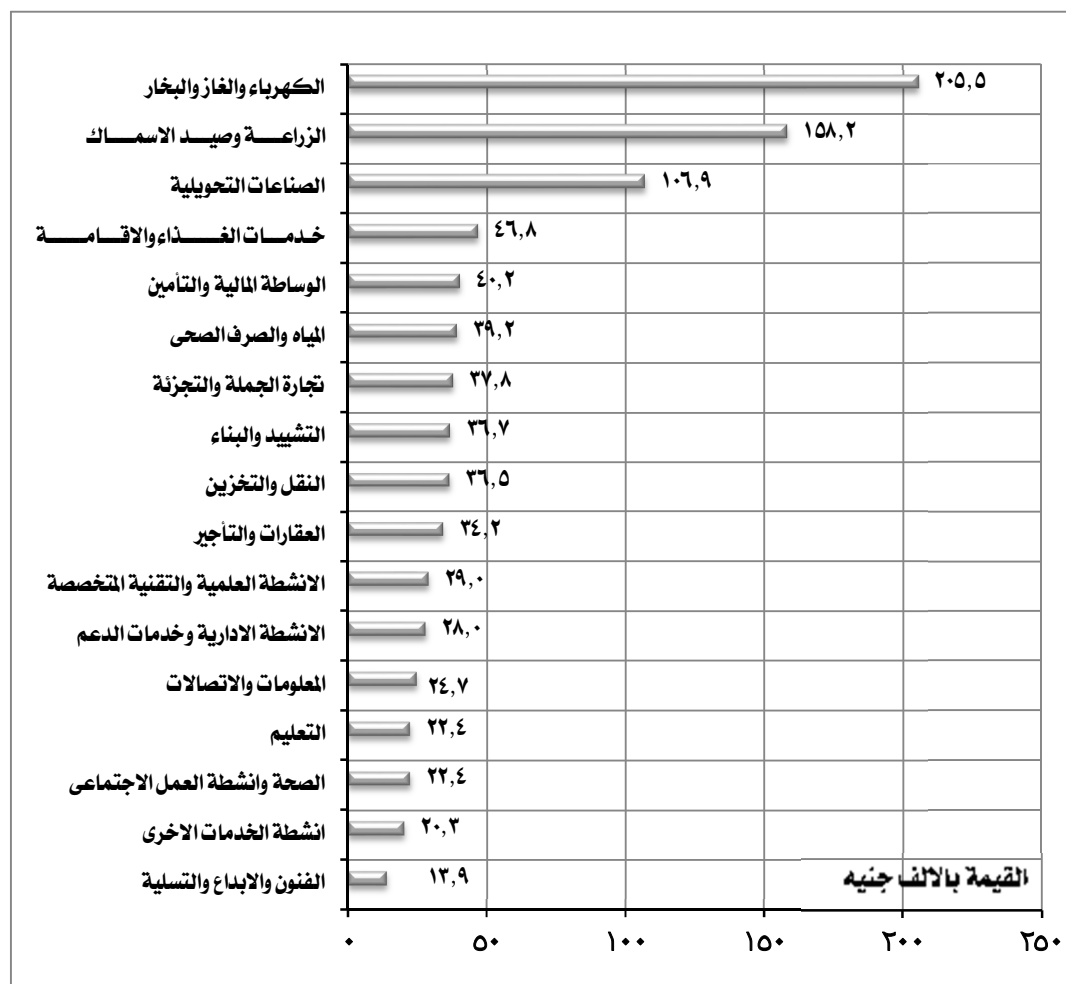
إجمالى الإنتاج التام		النشاط الإقتصادى
القيمة بالآلاف جنيه	%	
١٨٥٨٨٣٦٧	٥٧,١	الصناعات التحويلية
٧٣١١٩٥٨	٢٢,٥	تجارة الجملة والتجزئة
٢١٨٦١٩٦	٦,٧	الكهرباء والغاز والبخار
١٧٠٦٥٦٩	٥,٢	الزراعة وصيد الأسماك
٨٠٥٢٧١	٢,٥	خدمات الغذاء والإقامة
٤٣٥٨٢٢	١,٣	الصحة وأنشطة العمل الاجتماعى
٤٢١٣٤٤	١,٣	أنشطة الخدمات الأخرى
١١١٧٥١٦	٣,٤	باقى الأنشطة
٣٢٥٧٣٠٤٣	١٠٠	الإجمالى

٦- المتوسط السنوي لانتاجية العامل :

- بلغ المتوسط السنوي لانتاجية العامل بالمحافظة ٦٧,٣ الف جنيه .

- سجل نشاط الكهرباء والغاز والبخار أعلى متوسط انتاجية بمتوسط ٢٠٥,٥ الف جنيه يليه نشاط الزراعة وصيد الاسماك بمتوسط ١٥٨,٢ الف جنيه ثم نشاط الصناعات التحويلية بمتوسط ١٠٦,٩ الف جنيه وجاء نشاط الفنون والابداع والتسليية فى المرتبة الاخيرة بمتوسط ١٣,٩ الف جنيه .

المتوسط السنوي لانتاجية العامل طبقاً للنشاط الإقتصادى لمحافظة الغربية




النشاط الإقتصادى	متوسط الانتاجية بالالف جنيه
الكهرباء والغاز والبخار	٢٠٥,٥
الزراعة وصيد الاسماك	١٥٨,٢
الصناعات التحويلية	١٠٦,٩
خدمات الغذاء والاقامة	٤٦,٨
الوساطة المالية والتأمين	٤٠,٢
المياه والصرف الصحى	٣٩,٢
تجارة الجملة والتجزئة	٣٧,٨
التشييد والبناء	٣٦,٧
النقل والتخزين	٣٦,٥
العقارات والتأجير	٣٤,٢
الانشطة العلمية والتقنية المتخصصة	٢٩,٠
الانشطة الادارية وخدمات الدعم	٢٨,٠
المعلومات والاتصالات	٢٤,٧
التعليم	٢٢,٤
الصحة وانشطة العمل الاجتماعى	٢٢,٤
انشطة الخدمات الاخرى	٢٠,٣
الفنون والابداع والتسليية	١٣,٩

٧- القيمة المضافة الاجمالية:

- بلغت القيمة المضافة الاجمالية ٢٠,١ مليار جنيه بنسبة ١,٧٪ من اجمالي الجمهورية .
- سجل نشاط الصناعات التحويلية أعلى قيمة مضافة اجمالية بنسبة ٤٣,١ ٪ ويليه نشاط تجارة الجملة والتجزئة والاصلاح للمركبات ذات المحركات والدراجات النارية بنسبة ٣٣,٨٪ ثم نشاط الكهرباء والغاز والبخار بنسبه ١٠,١٪ وجاء نشاط الوساطة المالية والتأمين فى المرتبة الأخيرة بنسبة ٠,١٪ .

التوزيع النسبى للقيمة المضافة الاجمالية طبقاً للنشاط الإقتصادى لمحافظة الغربية




القيمة المضافة الاجمالية		النشاط الإقتصادى
القيمة بالآلف جنيه	%	
٨٦٦٣٧٥٨	٤٣,١	الصناعات التحويلية
٦٧٩٣٤٨٧	٣٣,٨	تجارة الجملة والتجزئة
٢٠٣٤٨٥٦	١٠,١	الكهرباء والغاز والبخار
٥٤٩٣١٢	٢,٧	الزراعة وصيد الأسماك
٤١٠٠٧١	٢,٠	خدمات الغذاء الإقامة
٣٨١٤٣١	١,٩	الصحة وأنشطة العمل الاجتماعى
٣٥٤١٢٠	١,٨	أنشطة الخدمات الأخرى
٩٣٧٧٩٠	٤,٦	باقى الأنشطة
٢٠١١٤٨٢٥	١٠٠	الإجمالى

٨. الاضافات الرأسمالية:

- بلغت قيمة الاضافات الرأسمالية ٤٣٠,٨ مليون جنيه بنسبة ٠,٦٪ من اجمالي الجمهورية.
- سجل نشاط الصناعات التحويلية أعلى قيمة اضافات رأسمالية بنسبة ٣٦,٣٪ يليه نشاط الكهرباء والغاز والبخار بنسبة ٢٨,٩٪ ثم نشاط المياه والصرف الصحي بنسبه ٢٦,٥٪ وجاء نشاط الفنون والابداع والتسليه فى المرتبة الأخيرة بنسبة ٠,٥٪.

التوزيع النسبى للاضافات الرأسمالية طبقاً للنشاط الإقتصادى لمحافظة الغربية



الاضافات الرأسمالية		النشاط الإقتصادى
القيمة بالآلف جنيه	%	
١٥٦٤٧٠	٣٦,٣	الصناعات التحويلية
١٢٤٤٨٥	٢٨,٩	الكهرباء والغاز والبخار
١١٣٩٣٧	٢٦,٥	المياه والصرف الصحي
٢٣٠٠٧	٥,٣	تجارة الجملة والتجزئة
٩٠٦٨	٢,١	الصحة وأنشطة العمل الاجتماعي
٢١٨٣	٠,٥	التعليم
١٦٨٨	٠,٤	باقي الأنشطة
٤٣٠٨٣٨	١٠٠	الإجمالي

مؤشرات عامّة

محافظة الغربية

قيمة الإنتاج التام

٣٢,٦ مليار جنيه

القطاع الخاص

٢٦,٧ مليار جنيه
٪٨١,٩

القطاع العام / الأعمال العام

٥,٩ مليار جنيه
٪١٨,١

القيمة المضافة الاجمالية ٢٠,١ مليار جنيه

القطاع الخاص

١٥,٩ مليار جنيه
٪٧٩

القطاع العام / الأعمال العام

٤,٢ مليار جنيه
٪٢١

الإضافات الرأسمالية ٤٣٠,٨ مليون جنيه

القطاع الخاص

١٥٦,٨ مليون جنيه
٪٣٦,٤

القطاع العام / الأعمال العام

٢٧٤ مليون جنيه
٪٦٣,٦

عدد المنشآت

١٧٤٦٢٥ منشأة

القطاع الخاص

١٧٤٥٩٧ منشأة
٪٩٩,٩٨

القطاع العام / الأعمال العام

٢٨ منشأة
٪٠,٠٢

اجور

٢,٣ مليار جنيه
٪٥١,٨

مشتغلين

٤٣٢,٩ ألف مشتغل
٪٨٩,٥

اجور

٢,١ مليار جنيه
٪٤٨,٢

مشتغلين

٥٠,٩ ألف مشتغل
٪١٠,٥

اناث

٧٣,٩ ألف مشتغل
٪١٢,١

ذكور

٣٥٩ ألف مشتغل
٪٨٢,٩

اناث

٧,٤ ألف مشتغل
٪١٤,٦

ذكور

٤٣,٥ ألف مشتغل
٪٨٥,٤

أهم المؤشرات

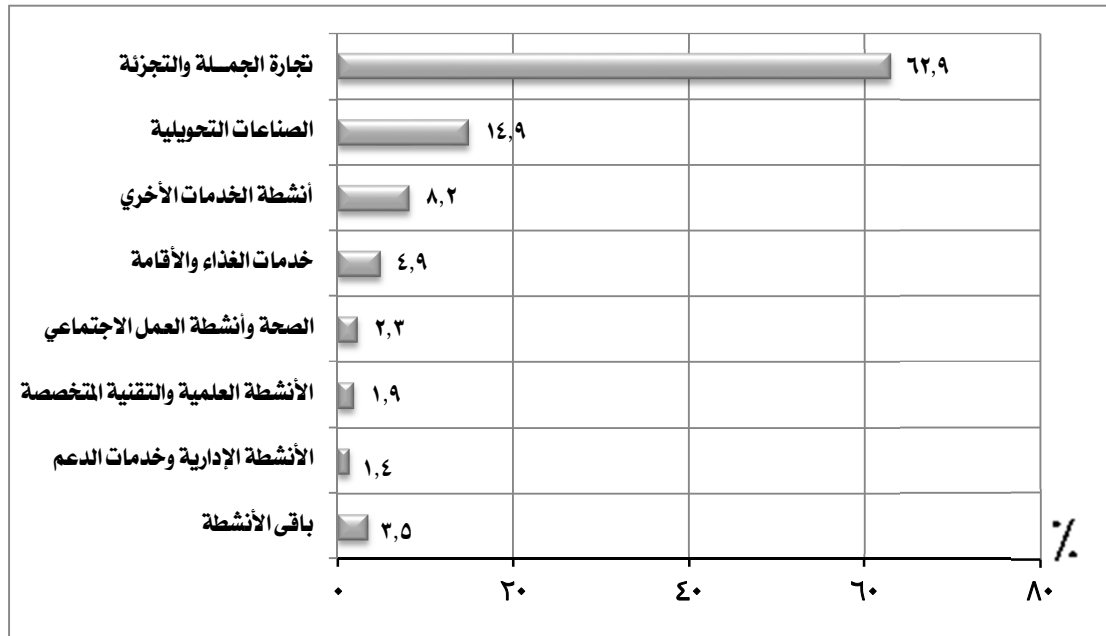
١- عدد المنشآت :

- بلغ عدد المنشآت ٩٤٣٨٤ منشأة بنسبة ٣,٩٪ من إجمالي الجمهورية.

- سجل نشاط تجارة الجملة والتجزئة أعلى عدد منشآت بالمحافظة بنسبة ٦٢,٩٪ يليه نشاط الصناعات التحويلية بنسبة ١٤,٩٪ ثم أنشطة الخدمات الأخرى

بنسبة ٨,٢٪ وجاء نشاط التشييد والبناء في المرتبة الأخيرة بنسبة ٠,٣٪.

التوزيع النسبي للمنشآت طبقاً للنشاط الإقتصادي لمحافظة المنوفية



المنشآت		النشاط الإقتصادي
العدد	%	
٥٩٤١٢	٦٢,٩	تجارة الجملة والتجزئة
١٤١٠٠	١٤,٩	الصناعات التحويلية
٧٧٢٢	٨,٢	أنشطة الخدمات الأخرى
٤٥٩١	٤,٩	خدمات الغذاء والإقامة
٢١٢٠	٢,٣	الصحة وأنشطة العمل الاجتماعي
١٨١١	١,٩	الأنشطة العلمية والتقنية المتخصصة
١٣٣٠	١,٤	الأنشطة الإدارية وخدمات الدعم
٣٢٩٨	٣,٥	باقي الأنشطة
٩٤٣٨٤	١٠٠	الإجمالي

٢- المشتغلون:

- بلغ اجمالي عدد المشتغلين بالمحافظة ٢٦٩,٦ ألف مشتغل بنسبة ٢,٩٪ من اجمالي الجمهورية منهم:

- ٢١٢,١ ألف مشتغل ذكور بنسبة ٧٨,٧٪.

- ٥٧,٥ ألف مشتغل إناث بنسبة ٢١,٣٪.

- ١٣٣ ألف مشتغل بأجر بنسبة ٤٩,٣٪ من عدد المشتغلين بالمحافظة منهم:

- ١٠٨,٦ ألف مشتغل ذكور بنسبة ٨١,٧٪.

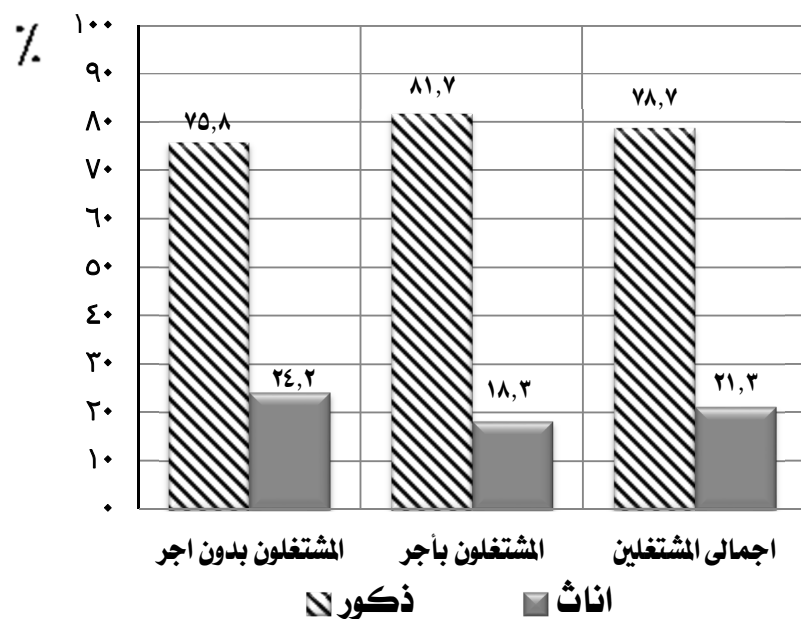
- ٢٤,٤ ألف مشتغل إناث بنسبة ١٨,٣٪.

- ١٣٦,٦ ألف مشتغل بدون اجر بنسبة ٥٠,٧٪ من عدد المشتغلين بالمحافظة منهم:

- ١٠٣,٥ ألف مشتغل ذكور بنسبة ٧٥,٨٪.

- ٣٣,١ ألف مشتغل إناث بنسبة ٢٤,٢٪.

التوزيع النسبي للمشتغلين طبقاً لنوع محافظة المنوفية

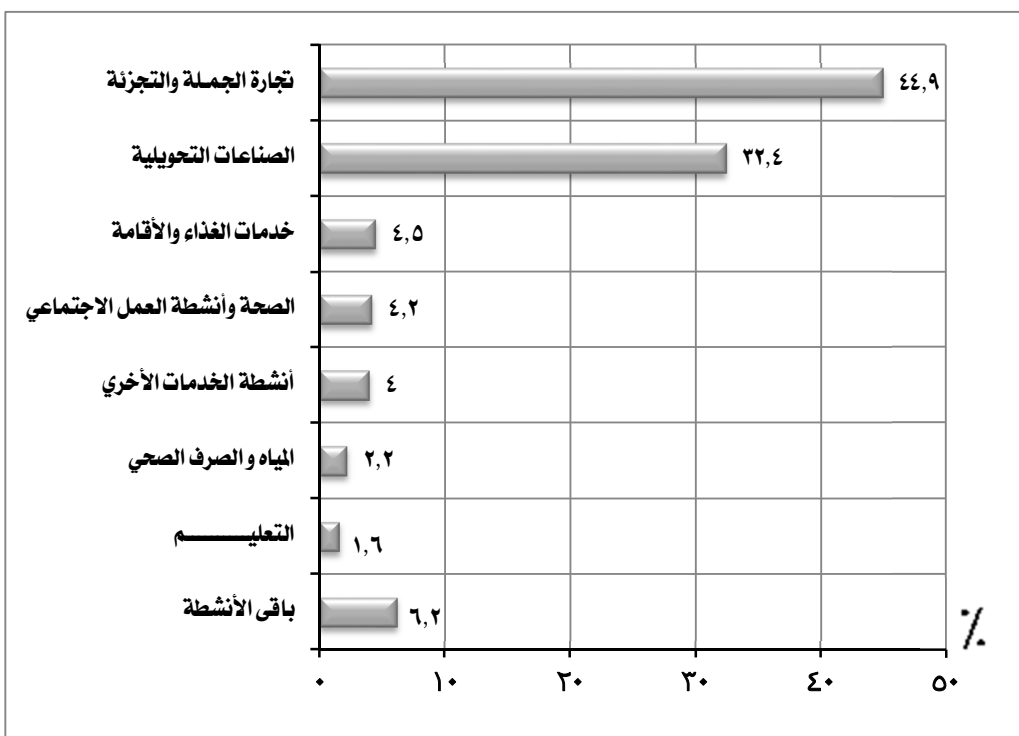


الجملة		المشتغلين				عدد المشتغلين
		اناث		ذكور		
%	العدد	%	العدد	%	العدد	
	٢٦٩٦١١	٢١,٣	٥٧٤٧٤	٧٨,٧	٢١٢١٣٧	اجمالي المشتغلين
٤٩,٣	١٣٢٩٥٢	١٨,٣	٢٤٣٦٩	٨١,٧	١٠٨٥٨٣	المشتغلون بأجر
٥٠,٧	١٣٦٦٥٩	٢٤,٢	٣٣١٠٥	٧٥,٨	١٠٣٥٥٤	مشتغلون بدون اجر

(تابع) المشتغلون:

- سجل نشاط تجارة الجملة والتجزئة أعلى عدد مشغولين بالمحافظة بنسبة ٤٤,٩٪ يليه نشاط الصناعات التحويلية بنسبة ٣٢,٤٪ ثم نشاط خدمات الغذاء والإقامة بنسبة ٤,٥٪ وجاء نشاط التعدين واستغلال المحاجر في المرتبة الأخيرة بنسبة ٠,٢٪.

التوزيع النسبي للمشتغلين طبقاً للنشاط الإقتصادي لمحافظة المنوفية

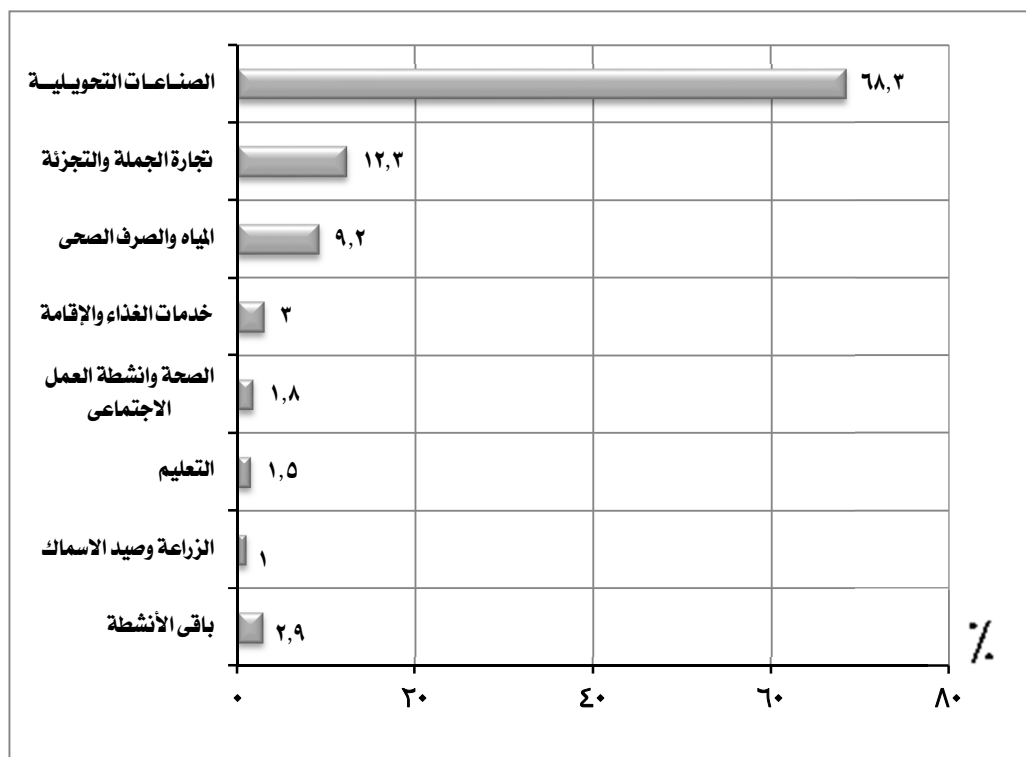


النشاط الإقتصادي	المشتغلين	
	العدد	%
تجارة الجملة والتجزئة	١٢٠٩٣٥	٤٤,٩
الصناعات التحويلية	٨٧٤٩٩	٣٢,٤
خدمات الغذاء والإقامة	١٢٢٥٤	٤,٥
الصحة وأنشطة العمل الاجتماعي	١١٢٠٤	٤,٢
أنشطة الخدمات الأخرى	١٠٧٠٢	٤,٠
المياه والصرف الصحي	٦٠١٤	٢,٢
التعليم	٤٣٤٦	١,٦
باقي الأنشطة	١٦٦٥٧	٠,٢
الإجمالي	٢٦٩٦١١	١٠٠

٣- الأجور :

- بلغ اجمالى قيمة الاجور ٢,٣ مليار جنيه بنسبة ١,٣٪ من اجمالى الجمهورية .
- جاء نشاط الصناعات التحويلية فى مقدمة الانشطة الاقتصادية بمحافظة بنسبة ٦٨,٣٪ يليه نشاط تجارة الجملة والتجزئة بنسبة ١٢,٣٪ ثم نشاط المياه والصرف الصحى بنسبة ٩,٢٪ بينما حقق نشاط التعدين واستغلال المحاجر ادنى نسبة ٠,٣٪ .

التوزيع النسبى للاجور طبقاً للنشاط الاقتصادي لمحافظة المنوفية



اجمالى الاجور *		النشاط الإقتصادى
القيمة بالألف جنيه	%	
١٦٠٨٠٤٧	٦٨,٣	الصناعات التحويلية
٢٩٠١٢٢	١٢,٣	تجارة الجملة والتجزئة
٢١٥٩٣٩	٩,٢	المياه والصرف الصحى
٧٠٢٠٣	٣,٠	خدمات الغذاء والإقامة
٤١٧٩٩	١,٨	الصحة وأنشطة العمل الاجتماعى
٣٦٤٥٩	١,٥	التعليم
٢٣٨٥٠	١,٠	الزراعة وصيد الاسماك
٦٨٧٦٩	٢,٩	باقي الأنشطة
٢٣٥٥١٨٨	١٠٠	الإجمالى

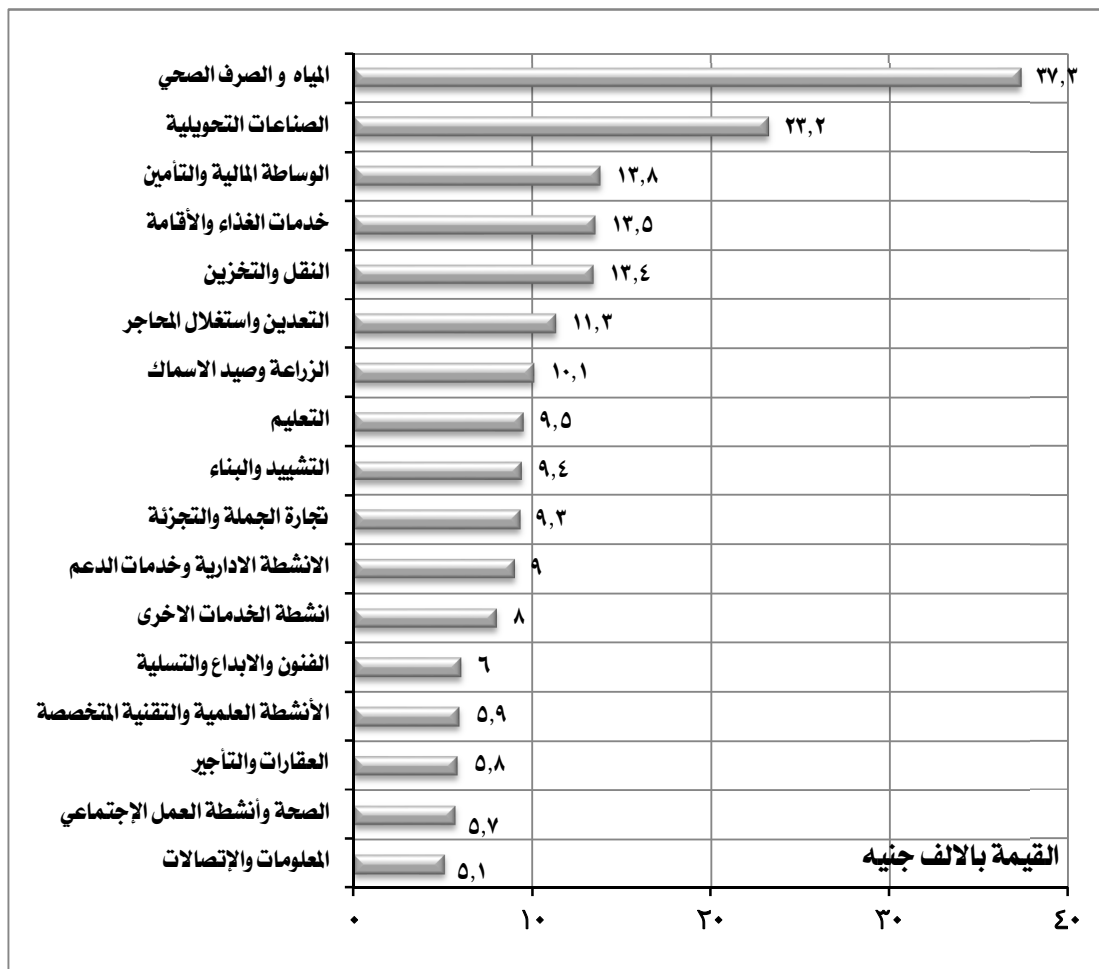
* تشمل الأجور النقدية والمزايا العينية والتأمينات الاجتماعية

٤. متوسط الأجر السنوي للعامل:

- بلغ متوسط الأجر السنوي للعامل ١٧,٧ ألف جنيه بالمحافظة.

- سجل نشاط المياه و الصرف الصحي أعلى متوسط أجر سنوي بالمحافظة بمتوسط ٣٧,٣ ألف جنيه يليه نشاط الصناعات التحويلية بمتوسط ٢٣,٢ ألف جنيه ثم نشاط الوساطة المالية والتأمين بمتوسط ١٣,٨ ألف جنيه وجاء نشاط المعلومات والاتصالات في المرتبة الأخيرة بمتوسط أجر سنوي ٥,١ ألف جنيه.

متوسط الأجر السنوي للعامل طبقاً للنشاط الإقتصادي لمحافظة المنوفية

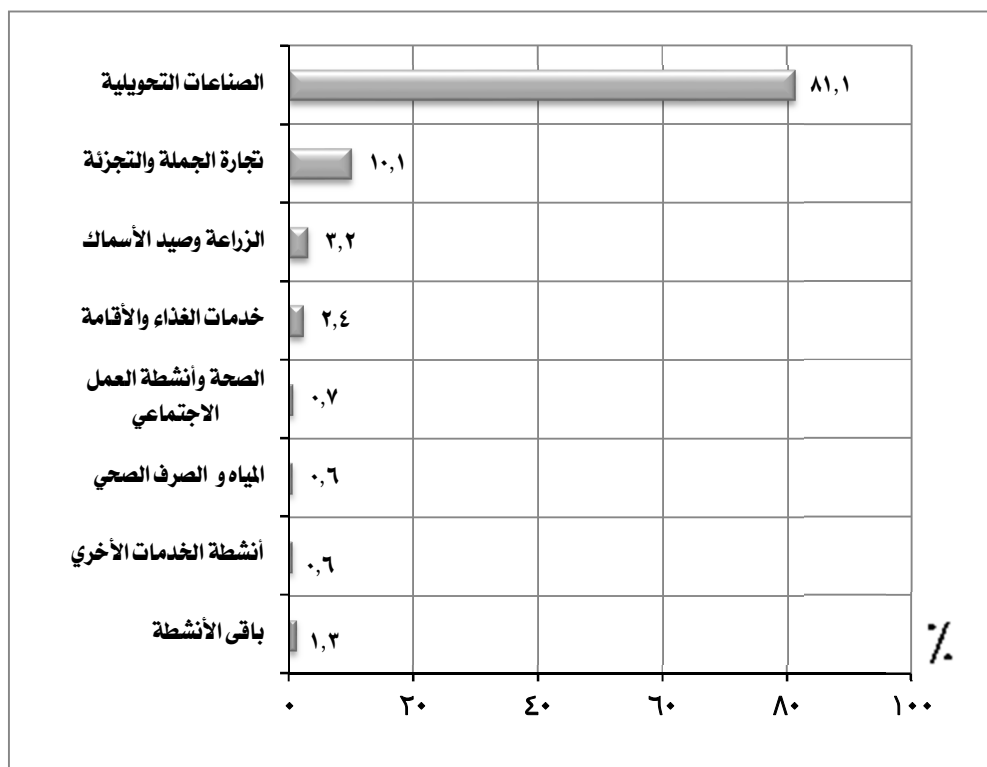


النشاط الإقتصادي	متوسط الأجر السنوي بالآلاف جنيه
المياه و الصرف الصحي	٣٧,٣
الصناعات التحويلية	٢٣,٢
الوساطة المالية والتأمين	١٣,٨
خدمات الغذاء والإقامة	١٣,٥
النقل والتخزين	١٣,٤
التعدين واستغلال المحاجر	١١,٣
الزراعة وصيد الأسماك	١٠,١
التعليم	٩,٥
التشييد والبناء	٩,٤
تجارة الجملة والتجزئة	٩,٣
الأنشطة الإدارية وخدمات الدعم	٩,٠
أنشطة الخدمات الأخرى	٨,٠
الفنون والإبداع والتسلية	٦,٠
الأنشطة العلمية والتقنية المتخصصة	٥,٩
العقارات والتأجير	٥,٨
الصحة وأنشطة العمل الإجتماعي	٥,٧
المعلومات والاتصالات	٥,١

٥- الإنتاج التام :

- بلغت قيمة إجمالي الإنتاج التام ٢٩,٤ مليار جنيه بنسبة ١,٧٪ من إجمالي الجمهورية .
- سجل نشاط الصناعات التحويلية أعلى قيمة لإجمالي الإنتاج التام بالمحافظة بنسبة ٨١,١٪ يليه نشاط تجارة الجملة والتجزئة بنسبة ١٠,١٪ ثم نشاط الزراعة وصيد الأسماك بنسبة ٣,٢٪ وجاء نشاط الوساطة المالية والتأمين في المرتبة الأخيرة بنسبة ٠,١٪.

التوزيع النسبي لإجمالي الإنتاج التام طبقاً للنشاط الإقتصادي لمحافظة المنوفية



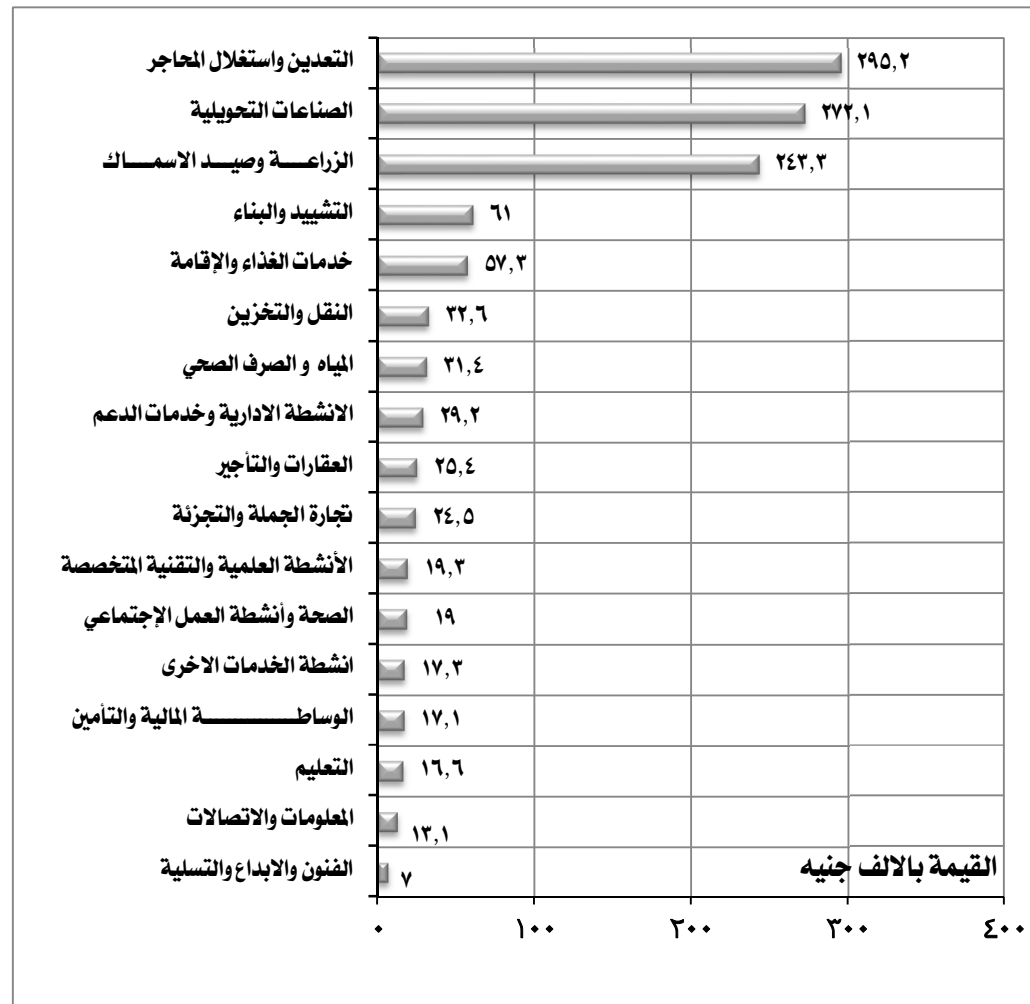
إجمالي الإنتاج التام		النشاط الإقتصادي
القيمة بالألف جنيه	%	
٢٣٨٠٥٠٤٩	٨١,١	الصناعات التحويلية
٢٩٦٤٦٠٧	١٠,١	تجارة الجملة والتجزئة
٩٢٧٧٧٩	٣,٢	الزراعة وصيد الأسماك
٧٠٢٠١٧	٢,٤	خدمات الغذاء والإقامة
٢١٢٩٨٦	٠,٧	الصحة وأنشطة العمل الاجتماعي
١٨٨٩١٠	٠,٦	المياه و الصرف الصحي
١٨٥٠٦٩	٠,٦	أنشطة الخدمات الأخرى
٣٧٣٥٢٨	١,٣	باقي الأنشطة
٢٩٣٥٩٩٤٥	١٠٠	الإجمالي

٦- المتوسط السنوى لانتاجية العامل :

- بلغ المتوسط السنوى لانتاجية العامل بالمحافظة ١٠٨,٩ الف جنيه .

- سجل نشاط التعدين واستغلال المحاجر أعلى متوسط انتاجية بالمحافظة بمتوسط ٢٩٥,٢ الف جنيه يليه نشاط الصناعات التحويلية بمتوسط ٢٧٢,١ الف جنيه ثم نشاط الزراعة وصيد الاسماك بمتوسط ٢٤٣,٣ الف جنيه وجاء نشاط الفنون والابداع والتسليه فى المرتبة الاخيرة بمتوسط ٧,٠ الف جنيه.

المتوسط السنوى لانتاجية العامل طبقاً للنشاط الإقتصادى لمحافظة المنوفية



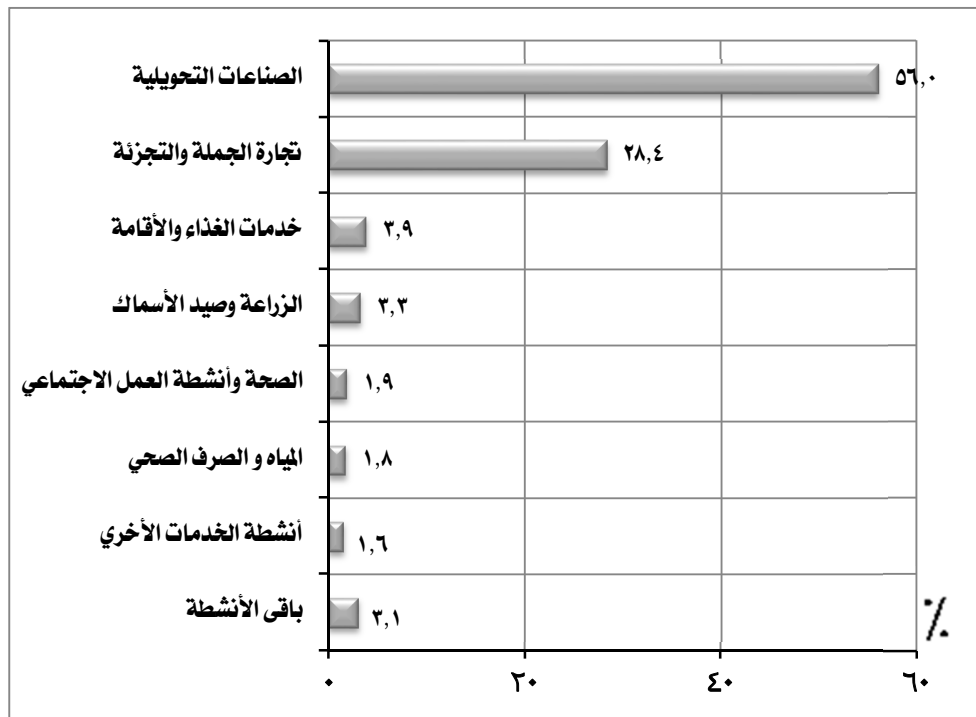
النشاط الإقتصادى	متوسط الانتاجية بالالف جنيه
التعدين واستغلال المحاجر	٢٩٥,٢
الصناعات التحويلية	٢٧٢,١
الزراعة وصيد الاسماك	٢٤٣,٣
التشييد والبناء	٦١,٠
خدمات الغذاء والإقامة	٥٧,٣
النقل والتخزين	٣٢,٦
المياه و الصرف الصحي	٣١,٤
الانشطة الادارية وخدمات الدعم	٢٩,٢
العقارات والتأجير	٢٥,٤
تجارة الجملة والتجزئة	٢٤,٥
الأنشطة العلمية والتقنية المتخصصة	١٩,٣
الصحة وأنشطة العمل الإجتماعي	١٩,٠
انشطة الخدمات الاخرى	١٧,٣
الوساطة المالية والتأمين	١٧,١
التعليم	١٦,٦
المعلومات والاتصالات	١٣,١
الفنون والابداع والتسليه	٧,٠

٧. القيمة المضافة الاجمالية:

- بلغت القيمة المضافة الاجمالية ٩,٤ مليار جنيهه بنسبة ٠,٨٪ من اجمالي الجمهورية .

- سجل نشاط الصناعات التحويلية أعلى قيمة مضافة اجمالية بالمحافظة بنسبة ٥٦,٠٪ ويليها نشاط تجارة الجملة والتجزئة بنسبة ٢٨,٤٪ ثم نشاط خدمات الغذاء والأقامة بنسبة ٣,٩٪ وجاء نشاط التشييد والبناء في المرتبة الأخيرة بنسبة ٠,١٪ .

التوزيع النسبي للقيمة المضافة الاجمالية طبقاً للنشاط الاقتصادي لمحافظة المنوفية

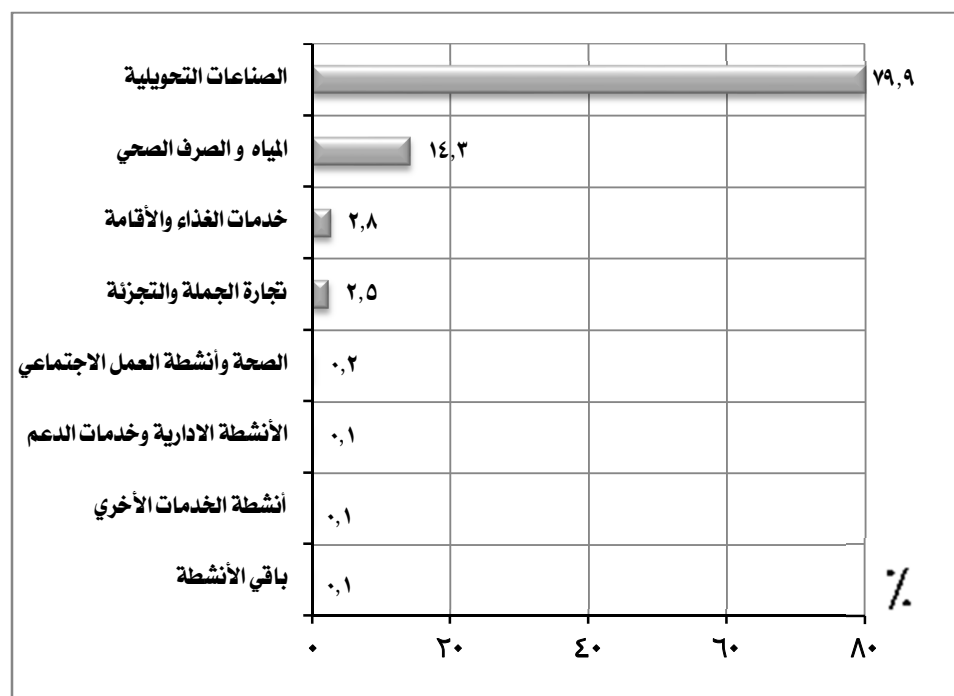


القيمة المضافة الاجمالية		النشاط الإقتصادي
القيمة بالألف جنيهه	%	
٥٢٥١٠١٨	٥٦,٠	الصناعات التحويلية
٢٦٦٦٦٧٢	٢٨,٤	تجارة الجملة والتجزئة
٣٧٠٧٤٨	٣,٩	خدمات الغذاء والإقامة
٣٠٦٦٧٩	٣,٣	الزراعة وصيد الأسماك
١٨٢٩٩٢	١,٩	الصحة وأنشطة العمل الاجتماعي
١٦٥٧٤٤	١,٨	المياه و الصرف الصحي
١٤٩٦٢٢	١,٦	أنشطة الخدمات الأخرى
٢٩٠٨٣٨	٣,١	باقي الأنشطة
٩٣٨٤٣١٣	١٠٠	الإجمالي

٨. الإضافات الرأسمالية:

- بلغت قيمة الإضافات الرأسمالية ٧٢٩,٦ مليون جنيه بنسبة ١,٠٪ من إجمالي الجمهورية.
- سجل نشاط الصناعات التحويلية أعلى قيمة اضافات رأسمالية بالمحافظة بنسبة ٧٩,٩ ٪ يليه نشاط المياه والصرف الصحي بنسبة ١٤,٣ ٪ ثم نشاط خدمات الغذاء والإقامة بنسبة ٢,٨ ٪ وجاء نشاط الوساطة المالية والتأمين في المرتبة الأخيرة بنسبة ٠,٠٠١ ٪.

التوزيع النسبي للإضافات الرأسمالية طبقاً للنشاط الإقتصادي لمحافظة المنوفية



الإضافات الرأسمالية		النشاط الإقتصادي
القيمة بالألف جنيه	%	
٥٨٢٧٩١	٧٩,٩	الصناعات التحويلية
١٠٤٥٤٩	١٤,٣	المياه و الصرف الصحي
٢٠١٧٠	٢,٨	خدمات الغذاء والإقامة
١٨٢٦٧	٢,٥	تجارة الجملة والتجزئة
١٥٧١	٠,٢	الصحة وأنشطة العمل الاجتماعي
١١٣٢	٠,١	الأنشطة الادارية وخدمات الدعم
٦٣١	٠,١	أنشطة الخدمات الأخرى
٥٠٥	٠,١	باقي الأنشطة
٧٢٩٦١٦	١٠٠	الإجمالي

مؤشرات عامة

محافظة المنوفية

قيمة الإنتاج التام

٢٩,٤ مليار جنيه

القطاع الخاص

٢٩ مليار جنيه
٪٩٨,٧

القطاع العام / الأعمال العام

٣٧٩,٢ مليون جنيه
٪١,٣

القيمة المضافة الاجمالية ٩,٤ مليار جنيه

القطاع الخاص

٩ مليار جنيه
٪٩٦

القطاع العام / الأعمال العام

٣٧٤,٤ مليون جنيه
٪٤

الإضافات الرأسمالية ٧٢٩,٦ مليون جنيه

القطاع الخاص

٦٢٠,٢ مليون جنيه
٪٨٥

القطاع العام / الأعمال العام

١٠٩,٤ مليون جنيه
٪١٥

عدد المنشآت

٩٤٣٨٤ منشأة

القطاع الخاص

٩٤٣٧٦ منشأة
٪٩٩,٩٩

القطاع العام / الأعمال العام

٨ منشأة
٪٠,٠١

اجور

٢ مليار جنيه
٪٨٦

مشتغلين

٢٦٢,٣ ألف مشغل
٪٩٧,٣

اجور

٣٢٩,١ مليون جنيه
٪١٤

مشتغلين

٧,٣ ألف مشغل
٪٢,٧

اناث

٥٧,٤ ألف مشغل
٪٢١,٩

ذكور

٢٠٤,٩ ألف مشغل
٪٧٨,١

اناث

٣٠ مشغل
٪٠,٤

ذكور

٧,٢٤ ألف مشغل
٪٩٩,٦

أهم المؤشرات


١- عدد المنشآت :

- بلغ عدد المنشآت ١٣٧٤٩٩ منشأة بنسبة ٥,٧٪ من إجمالي الجمهورية.

- سجل نشاط تجارة الجملة والتجزئة أعلى عدد منشآت بالمحافظة بنسبة ٦٥,٦٪ يليه نشاط الصناعات التحويلية بنسبة ١٢,١٪ ثم أنشطة الخدمات الأخرى

بنسبة ٨,٤٪ وجاء نشاط الكهرباء والغاز والبخار في المرتبة الأخيرة بنسبة ٠,٠٠٢٪.

التوزيع النسبي للمنشآت طبقاً للنشاط الإقتصادي لمحافظة البحيرة



المنشآت		النشاط الإقتصادي
العدد	%	
٩٠١٩٢	٦٥,٦	تجارة الجملة والتجزئة
١٦٥٩١	١٢,١	الصناعات التحويلية
١١٥٥٦	٨,٤	أنشطة الخدمات الأخرى
٧٧١١	٥,٦	خدمات الغذاء والإقامة
٢٩٩٩	٢,٢	الأنشطة الإدارية وخدمات الدعم
٢٤٣٦	١,٨	الصحة وأنشطة العمل الاجتماعي
٢٣٦٠	١,٧	الأنشطة العلمية والتقنية المتخصصة
٣٦٥٤	٢,٦	باقي الأنشطة
١٣٧٤٩٩	١٠٠	الإجمالي

٢- المشتغلون:

- بلغ اجمالي عدد المشتغلين بالمحافظة ٣٣٠ ألف مشتغل بنسبة ٣,٥٪ من اجمالي الجمهورية منهم:

- ٢٨٤,٤ ألف مشتغل ذكور بنسبة ٨٦,٢٪.

- ٤٥,٦ ألف مشتغل اناث بنسبة ١٣,٨٪.

- ١٥٠,٦ ألف مشتغل بأجر بنسبة ٤٥,٧٪ من عدد المشتغلين بالمحافظة منهم:

- ١٢٢,٥ ألف مشتغل ذكور بنسبة ٨١,٣٪.

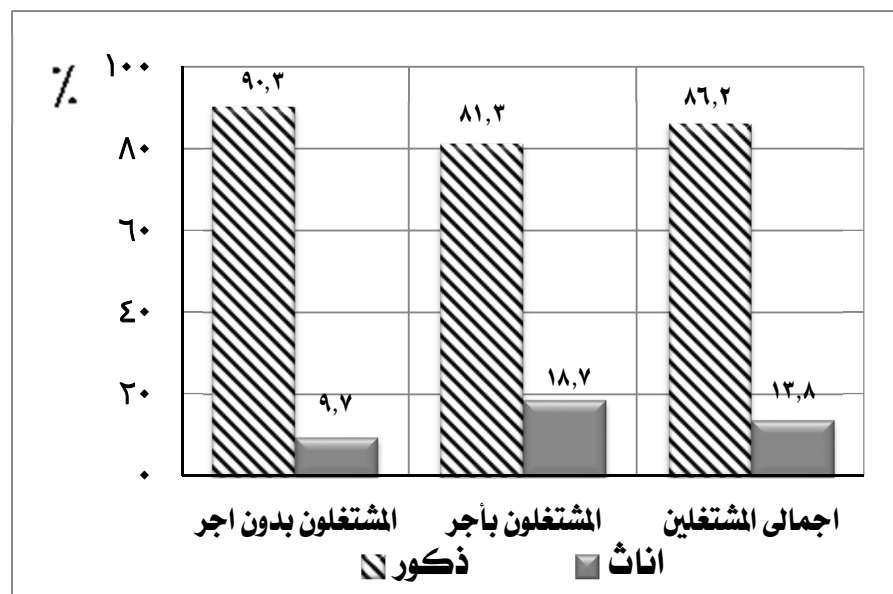
- ٢٨,١ ألف مشتغل اناث بنسبة ١٨,٧٪.

- ١٧٩,٤ ألف مشتغل بدون اجر بنسبة ٥٤,٣٪ من عدد المشتغلين بالمحافظة منهم:

- ١٦١,٩ ألف مشتغل ذكور بنسبة ٩٠,٣٪.

- ١٧,٥ ألف مشتغل اناث بنسبة ٩,٧٪.

التوزيع النسبي للمشتغلين طبقاً للنوع لمحافظة البحيرة




الجملة		المشتغلين				عدد المشتغلين
		اناث		ذكور		
%	العدد	%	العدد	%	العدد	
	٣٣٠٠١١	١٣,٨	٤٥٦١١	٨٦,٢	٢٨٤٤٠٠	اجمالى المشتغلين
٤٥,٦	١٥٠٥٦٨	١٨,٧	٢٨١١٨	٨١,٣	١٢٢٤٥٠	المشتغلون بأجر
٥٤,٤	١٧٩٤٤٤	٩,٧	١٧٤٩٤	٩٠,٣	١٦١٩٥٠	المشتغلون بدون اجر

(تابع) المشتغلون:

- سجل نشاط تجارة الجملة والتجزئة أعلى عدد مشغولين بالمحافظة بنسبة ٥٠,٧٪ يليه نشاط الصناعات التحويلية بنسبة ٢٠,٤٪ ثم نشاط خدمات الغذاء والإقامة بنسبة ٥,٦٪ وجاء نشاط الوساطة المالية والتأمين في المرتبة الأخيرة بنسبة ٠,١٪.

التوزيع النسبي للمشتغلين طبقاً للنشاط الإقتصادي لمحافظة البحيرة

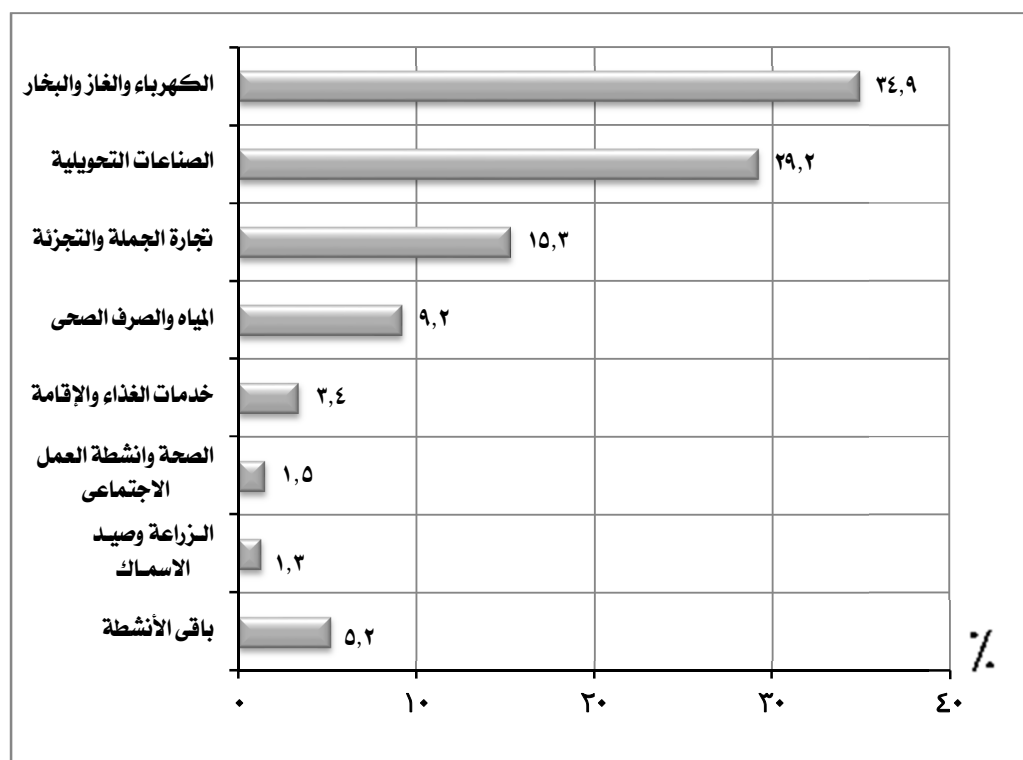


المشتغلين		النشاط الإقتصادي
العدد	%	
١٦٧٥٠٠	٥٠,٨	تجارة الجملة والتجزئة
٦٧٤١٣	٢٠,٤	الصناعات التحويلية
١٨٤٩٩	٥,٦	خدمات الغذاء والإقامة
١٦٢٠٥	٤,٩	أنشطة الخدمات الأخرى
١٥٠٢٨	٤,٥	الكهرباء والغاز والبخار
١٠٧٤٤	٣,٣	الصحة وأنشطة العمل الاجتماعي
٧٤٩١	٢,٣	المياه والصرف الصحي
٢٧١٣١	٨,٢	باقي الأنشطة
٣٣٠٠١١	١٠٠	الإجمالي

٣- الاجور :

- بلغ اجمالى قيمة الاجور ٢,٧ مليار جنيهه بنسبة ١,٥٪ من اجمالى الجمهورية .
- جاء نشاط الكهرباء والغاز والبخار فى مقدمة الانشطة الاقتصادية بالمحافظة بنسبة ٣٤,٩ ٪ يليه نشاط الصناعات التحويلية بنسبة ٢٩,٢٪ ثم نشاط تجارة الجملة والتجزئة بنسبة ١٥,٣٪ بينما حقق نشاط الوساطة المالية والتأمين ادنى نسبة ٠,١ ٪ .

التوزيع النسبى للاجور طبقاً للنشاط الاقتصادى لمحافظة البحيرة



اجمالى الاجور *		النشاط الاقتصادى
القيمة بالألف جنيهه	%	
٩٣٣٥٦٤	٣٤,٩	الكهرباء والغاز والبخار
٧٨٢٤٦٠	٢٩,٢	الصناعات التحويلية
٤٠٩٤٧١	١٥,٣	تجارة الجملة والتجزئة
٢٤٦٨٧٤	٩,٢	المياه والصرف الصحى
٩١٧٣٦	٣,٤	خدمات الغذاء والإقامة
٣٩٩٧١	١,٥	الصحة وانشطة العمل الاجتماعى
٣٤٠٤١	١,٣	الزراعة وصيد الاسماك
١٤٠٣٥٠	٥,٢	باقي الأنشطة
٢٦٧٨٤٦٧	١٠٠	الإجمالى

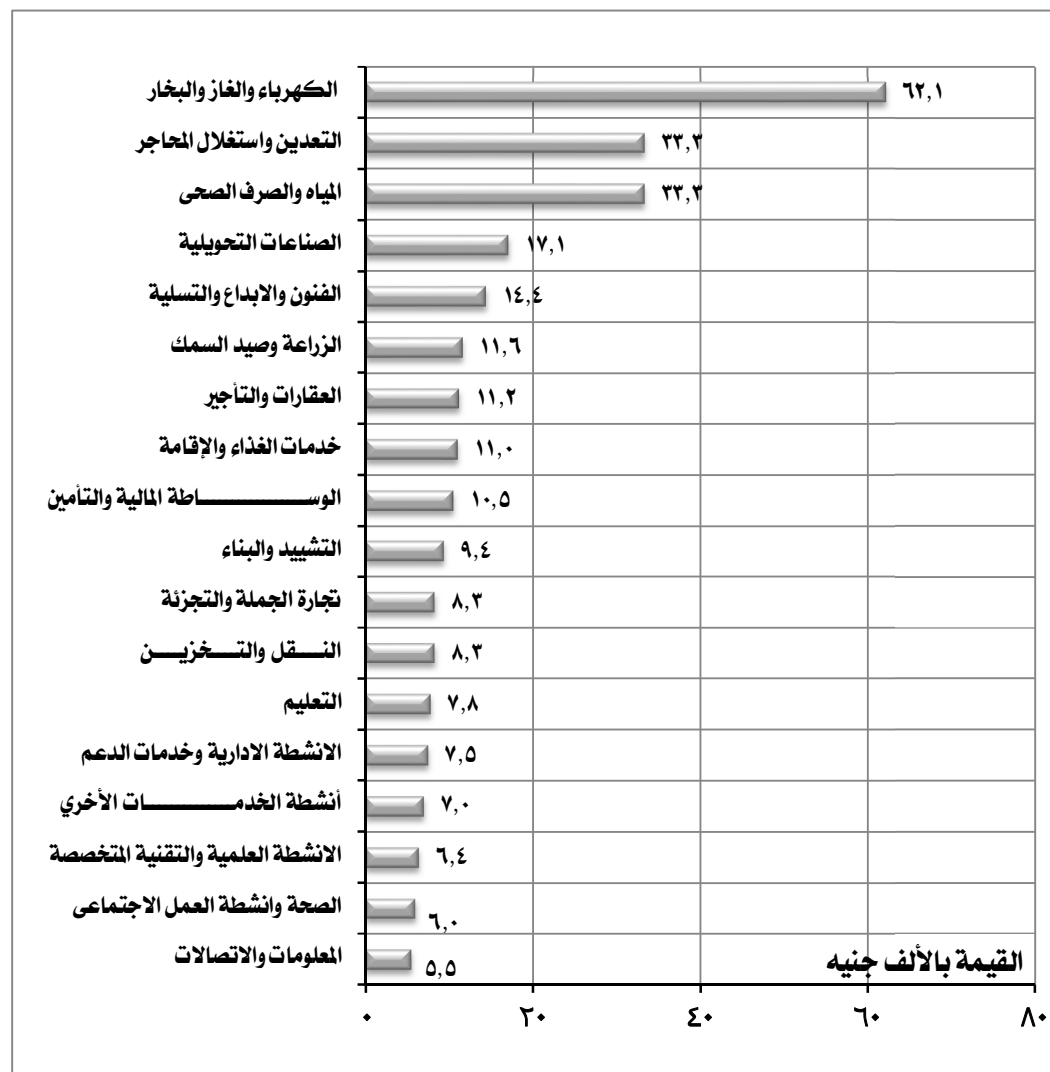
* تشمل الأجور النقدية والمزايا العينية والتأمينات الاجتماعية

٤. متوسط الاجر السنوي للعامل:

- بلغ متوسط الاجر السنوي للعامل ١٧,٨ ألف جنيه بالمحافظة.

- سجل نشاط الكهرباء والغاز والبخار أعلى متوسط أجر سنوي بالمحافظة بمتوسط ٦٢,١ ألف جنيه يليه نشاط التعدين واستغلال المحاجر - المياه والصرف الصحي بمتوسط ٣٣,٣ ألف جنيه وجاء نشاط المعلومات والاتصالات فى المرتبة الأخيرة بمتوسط ٥,٥ ألف جنيه .

متوسط الأجر السنوي للعامل طبقاً للنشاط الإقتصادي لمحافظة البحيرة




النشاط الإقتصادي	متوسط الأجر السنوي بالألف جنيه
الكهرباء والغاز والبخار	٦٢,١
التعدين واستغلال المحاجر	٣٣,٣
المياه والصرف الصحي	٣٣,٣
الصناعات التحويلية	١٧,١
الفنون والإبداع والتسلية	١٤,٤
الزراعة وصيد السمك	١١,٦
العقارات والتأجير	١١,٢
خدمات الغذاء والإقامة	١١,٠
الوساطة المالية والتأمين	١٠,٥
التشييد والبناء	٩,٤
تجارة الجملة والتجزئة	٨,٣
النقل والتخزين	٨,٣
التعليم	٧,٨
الانشطة الادارية وخدمات الدعم	٧,٥
أنشطة الخدمات الأخرى	٧,٠
الانشطة العلمية والتقنية المتخصصة	٦,٤
الصحة وانشطة العمل الاجتماعى	٦,٠
المعلومات والاتصالات	٥,٥

٥. الإنتاج التام :

- بلغت قيمة اجمالي الانتاج التام ١٨,١ مليار جنيهه بنسبة ١,١ ٪ من اجمالي الجمهورية .
- سجل نشاط الكهرباء والغاز والبخار اعلي قيمة لاجمالي الانتاج التام بالمحافظة بنسبة ٣٠,٢ ٪ يليه نشاط الصناعات التحويلية بنسبة ٢٤,٩ ٪ ثم نشاط تجارة الجملة والتجزئة بنسبة ٢٢,٦ ٪ وجاء نشاط العقارات والتأجير فى المرتبة الأخيرة بنسبة ٠,٢ ٪.

التوزيع النسبى لاجمالي الانتاج التام طبقاً للنشاط الإقتصادى لمحافظة البحيرة



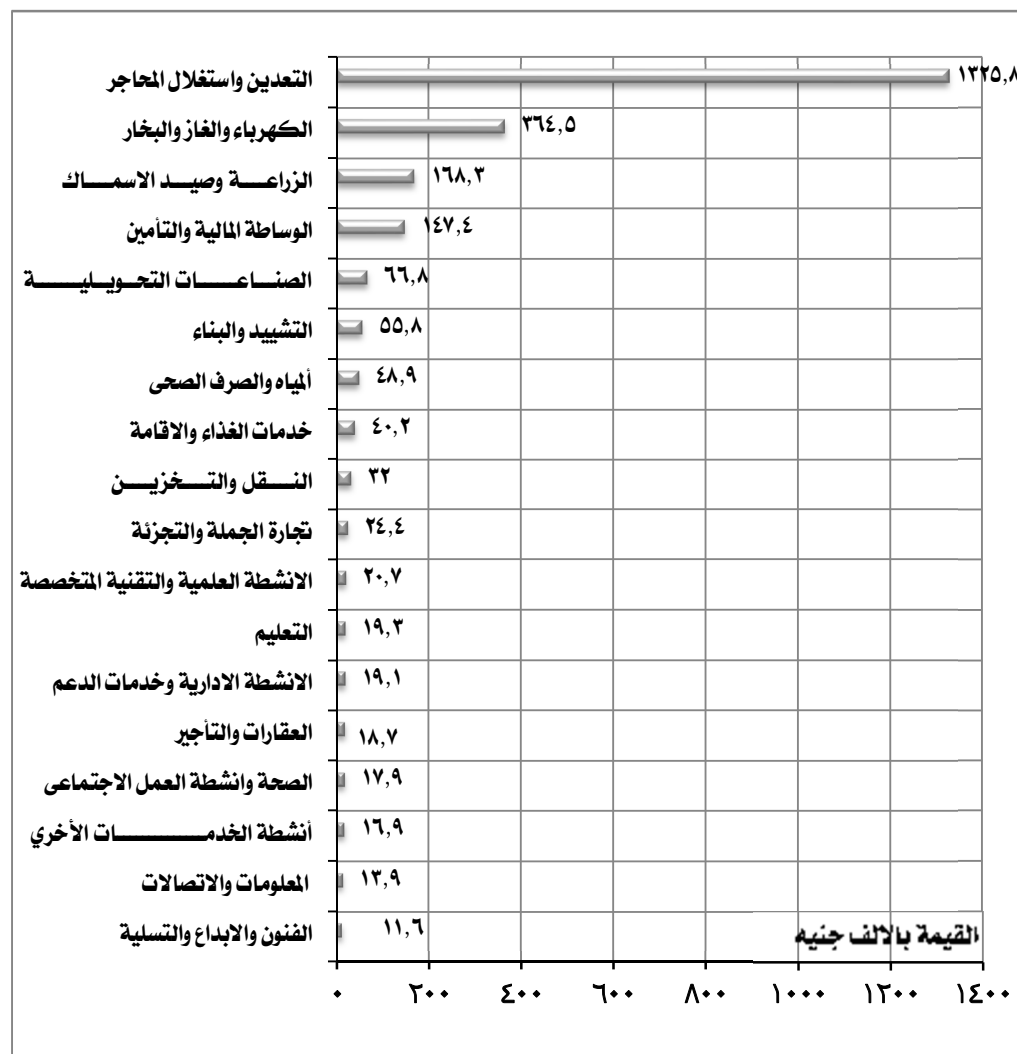
النشاط الإقتصادى	اجمالى الانتاج التام	
	القيمة بالألف جنيهه	%
الكهرباء والغاز والبخار	٥٤٧٧٣٥٠	٣٠,٢
الصناعات التحويلية	٤٥٠١٨٦٢	٢٤,٩
تجارة الجملة والتجزئة	٤٠٨٥٣٢٢	٢٢,٦
التعدين واستغلال المحاجر	١٢٣٦٩٩٣	٦,٨
الزراعة وصيد الاسماك	٧٥١٤٨٤	٤,٢
خدمات الغذاء والاقامة	٧٤٢٨٠٨	٤,١
المياه والصرف الصحى	٣٦٦١١٧	٢,٠
باقي الأنشطة	٩٤٦٥١٥	٥,٢
الإجمالى	١٨١٠٨٤٥١	١٠٠

٦- المتوسط السنوي لانتاجية العامل :

- بلغ متوسط انتاجية العامل بالمحافظة ٥٤,٩ الف جنيه .

- سجل نشاط التعدين واستغلال المحاجر أعلى متوسط انتاجية بالمحافظة بمتوسط ١٣٢٥,٨ الف جنيه يليه نشاط الكهرباء والغاز والبخار بمتوسط ٣٦٤,٥ الف جنيه ثم نشاط الزراعة وصيد الاسماك بمتوسط ١٦٨,٣ الف جنيه وجاء نشاط الفنون والابداع والتسليية فى المرتبة الاخيرة بمتوسط ١١,٦ الف جنيه .

متوسط انتاجية العامل طبقاً للنشاط الإقتصادى لمحافظة البحيرة




النشاط الإقتصادى	متوسط انتاجية العامل بالالف جنيه
التعدين واستغلال المحاجر	١٣٢٥,٨
الكهرباء والغاز والبخار	٣٦٤,٥
الزراعة وصيد الاسماك	١٦٨,٣
الوساطة المالية والتأمين	١٤٧,٤
الصناعات التحويلية	٦٦,٨
المياه والصرف الصحى	٤٨,٩
التشييد والبناء	٥٥,٨
خدمات الغذاء والاقامة	٤٠,٢
النقل والتخزين	٣٢,٠
تجارة الجملة والتجزئة	٢٤,٤
الانشطة العلمية والتقنية المتخصصة	٢٠,٧
التعليم	١٩,٣
الانشطة الادارية وخدمات الدعم	١٩,١
العقارات والتأجير	١٨,٧
الصحة وانشطة العمل الاجتماعى	١٧,٩
انشطة الخدمات الأخرى	١٦,٩
المعلومات والاتصالات	١٣,٩
الفنون والابداع والتسليية	١١,٦

٧- القيمة المضافة الاجمالية :

- بلغت القيمة المضافة الاجمالية ١١,٥ مليار جنيه بنسبة ١,٠٪ من اجمالي الجمهورية .
- سجل نشاط تجارة الجملة والتجزئة اعلي قيمة مضافة اجمالية بالمحافظة بنسبة ٣٢,٥ ٪ ويليه نشاط الكهرباء والغاز والبخار بنسبة ٢٨,٩٪ ثم نشاط الصناعات التحويلية بنسبه ١٣,١٪ وجاء نشاط العقارات والتأجير فى المرتبة الأخيرة بنسبة ٠,٣٪.

التوزيع النسبى للقيمة المضافة الاجمالية طبقاً للنشاط الإقتصادى لمحافظة البحيرة

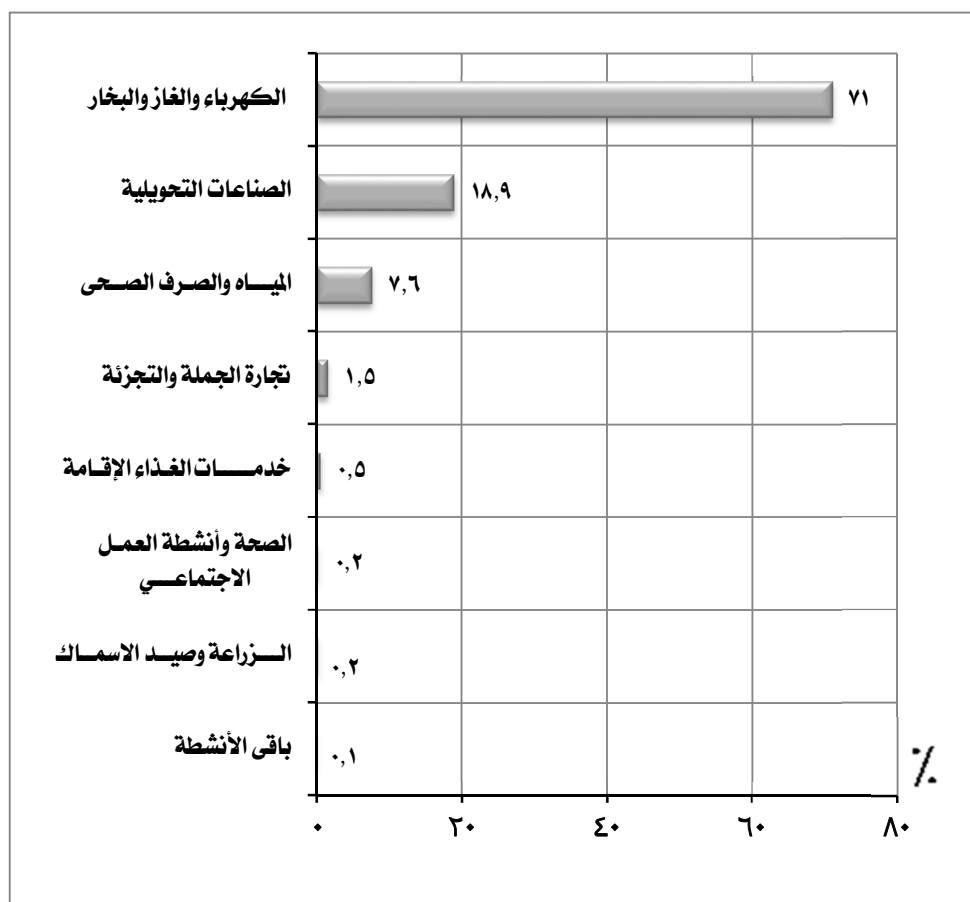


القيمة المضافة الاجمالية		النشاط الإقتصادى
القيمة بالألف جنيه	%	
٣٧٢٧٧٨١	٣٢,٥	تجارة الجملة والتجزئة
٣٣٠٩٦٥٢	٢٨,٩	الكهرباء والغاز والبخار
١٥٠٤٨٩٩	١٣,١	الصناعات التحويلية
١٢١٠٦٤٨	١٠,٦	التعدين واستغلال المحاجر
٣٩٦٣٩٦	٣,٤	خدمات الغذاء والإقامة
٢٨١٩٦٩	٢,٥	الزراعة وصيد الاسماك
٢٤١٣٣٧	٢,١	المياه والصرف الصحى
٧٩٤١٨٩	٦,٩	باقي الأنشطة
١١٤٦٦٨٧١	١٠٠	الإجمالى

٨. الاضافات الرأسمالية:

- بلغت قيمة الاضافات الرأسمالية ٤٦٣,٥ مليون جنيهه بنسبة ٠,٦٪ من اجمالي الجمهورية.
- سجل نشاط الكهرباء والغاز والبخار اعلي قيمة اضافات رأسمالية بالمحافظة بنسبة ٧١٪ يليه نشاط الصناعات التحويلية بنسبة ١٨,٩٪ ثم نشاط المياه والصرف الصحي بنسبه ٧,٦٪ وجاءت أنشطة الخدمات الاخرى فى المرتبة الأخيرة بنسبة ٠,٠٢٪.

التوزيع النسبى للاضافات الرأسمالية طبقاً للنشاط الإقتصادى لمحافظة البحيرة



الاضافات الرأسمالية		النشاط الإقتصادى
القيمة بالألف جنيهه	%	
٣٢٨٨٩٤	٧١,٠	الكهرباء والغاز والبخار
٨٧٤٥٩	١٨,٩	الصناعات التحويلية
٣٥٢٦٧	٧,٦	المياه والصرف الصحي
٧٠٩٨	١,٥	تجارة الجملة والتجزئة
٢١٢٠	٠,٥	خدمات الغذاء والإقامة
١٠٣٦	٠,٢	الصحة وأنشطة العمل الاجتماعي
٩٨٧	٠,٢	الزراعة وصيد الاسماك
٦٩١	٠,١	باقي الأنشطة
٤٦٣٥٥٢	١٠٠	الإجمالي

مؤشرات عامة

محافظة البحيرة

قيمة الإنتاج التام

١٨,١ مليار جنيه

القطاع الخاص

١١,٧ مليار جنيه
٪٦٤,٦

القطاع العام / الأعمال العام

٦,٤ مليار جنيه
٪٣٥,٤

القيمة المضافة الاجمالية ١١,٥ مليار جنيه

القطاع الخاص

٧,٩ مليار جنيه
٪٦٨,٦

القطاع العام / الأعمال العام

٣,٦ مليار جنيه
٪٣١,٤

الإضافات الرأسمالية ٤٦٣,٥ مليون جنيه

القطاع الخاص

٩٨ مليون جنيه
٪٢١,١

القطاع العام / الأعمال العام

٣٦٥,٥ مليون جنيه
٪٧٨,٩

عدد المنشآت

١٣٧٤٩٩ منشأة

القطاع الخاص

١٣٧٤٦٩ منشأة
٪٩٩,٩٨

اجور

١,١ مليار جنيه
٪٣٩,٨

مشتغلين

٢٩٥,٢ ألف مشتغل
٪٨٩,٤

القطاع العام / الأعمال العام

٣٠ منشأة
٪٠,٠٢

اجور

١,٦ مليار جنيه
٪٦٠,٢

مشتغلين

٢٤,٨ ألف مشتغل
٪١٠,٦

اناث

٤٢,٥ ألف مشتغل
٪١٤,٤

ذكور

٢٥٢,٧ ألف مشتغل
٪٨٥,٦

اناث

٣,١ ألف مشتغل
٪٩

ذكور

٣١,٧ ألف مشتغل
٪٩١,٠

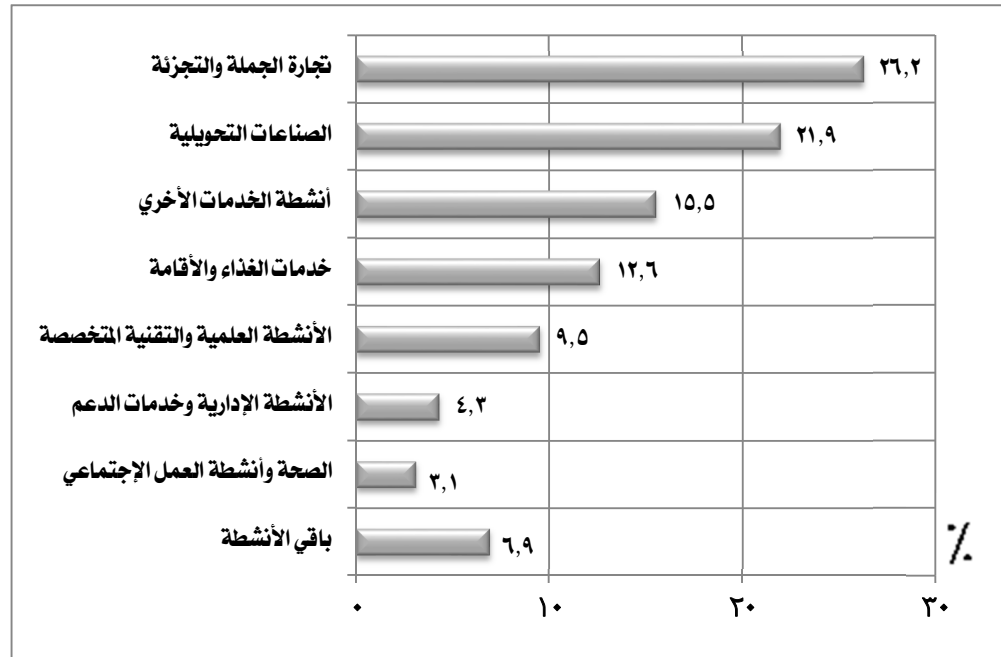
أهم المؤشرات

١- عدد المنشآت :

- بلغ عدد المنشآت ٤٠٩٥٥ منشأة بنسبة ١,٧٪ من إجمالي الجمهورية.

- سجل نشاط تجارة الجملة والتجزئة أعلى عدد منشآت بالمحافظة بنسبة ٢٦,٢٪ يليه نشاط الصناعات التحويلية بنسبة ٢١,٩٪ ثم أنشطة الخدمات الأخرى بنسبة ١٥,٥٪ وجاء نشاط المياه والصرف الصحي في المرتبة الأخيرة بنسبة ٠,٠٢٪.

التوزيع النسبي للمنشآت طبقاً للنشاط الإقتصادي لمحافظة الإسماعيلية



المنشآت		النشاط الإقتصادي
العدد	%	
١٠٧١٧	٢٦,٢	تجارة الجملة والتجزئة
٨٩٦٠	٢١,٩	الصناعات التحويلية
٦٣٥٣	١٥,٥	أنشطة الخدمات الأخرى
٥١٧٢	١٢,٦	خدمات الغذاء والإقامة
٣٩١٤	٩,٥	الأنشطة العلمية والتقنية المتخصصة
١٧٤٥	٤,٣	الأنشطة الإدارية وخدمات الدعم
١٢٧٤	٣,١	الصحة وأنشطة العمل الإجتماعي
٢٨٢٠	٦,٩	باقي الأنشطة
٤٠٩٥٥	١٠٠	الإجمالي

٢- المشتغلون:

- بلغ اجمالي عدد المشتغلين بالمحافظة ١٧٢ ألف مشتغل بنسبة ١,٨٪ من اجمالي الجمهورية منهم:

- ١٥٠,٩ ألف مشتغل ذكور بنسبة ٨٧,٨٪.

- ٢١,١ ألف مشتغل اناث بنسبة ١٢,٢٪.

- ١١٠,٩ ألف مشتغل بأجر بنسبة ٦٤,٥٪ من عدد المشتغلين بالمحافظة منهم:

- ٩٤,٦ ألف مشتغل ذكور بنسبة ٨٥,٣٪.

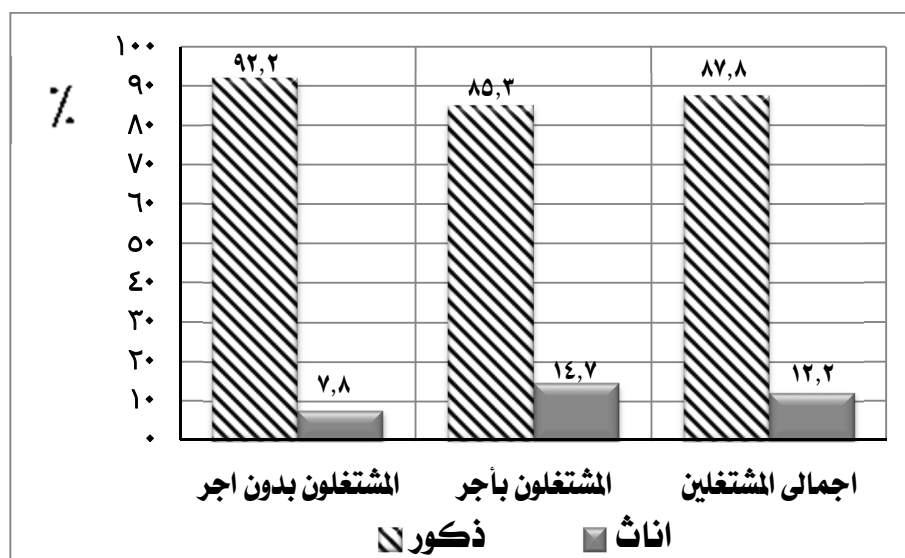
- ١٦,٣ ألف مشتغل اناث بنسبة ١٤,٧٪.

- ٦١ ألف مشتغل بدون اجر بنسبة ٣٥,٥٪ من عدد المشتغلين بالمحافظة منهم:

- ٥٦,٣ ألف مشتغل ذكور بنسبة ٩٢,٢٪.

- ٤,٧ ألف مشتغل اناث بنسبة ٧,٨٪.

التوزيع النسبي للمشتغلين طبقاً للنوع لمحافظة الإسماعيلية

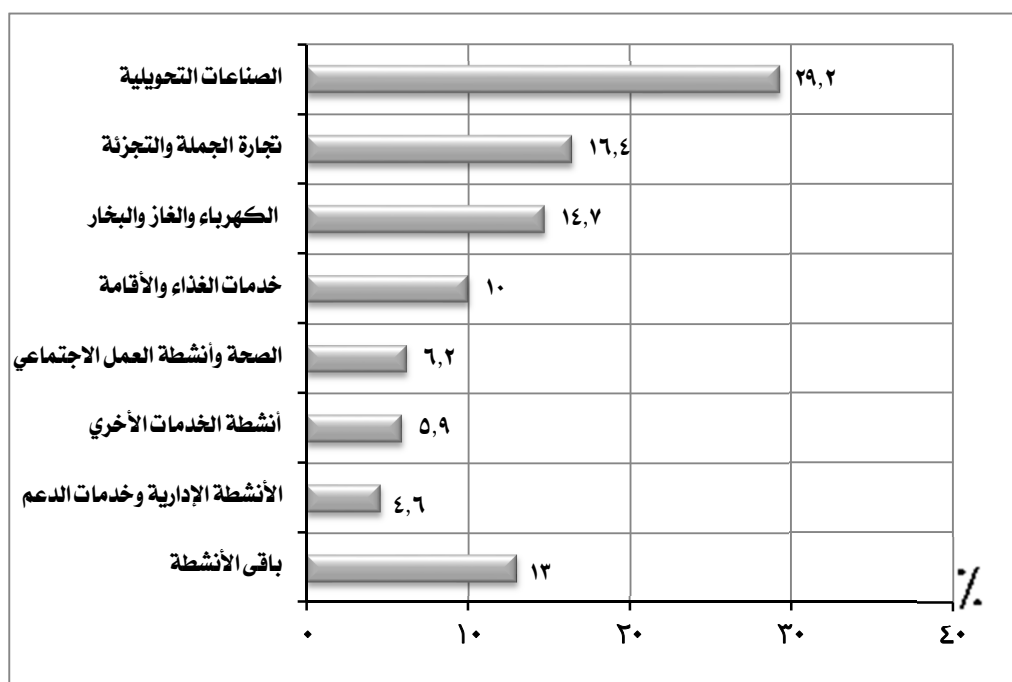


الجملة		المشتغلين				عدد المشتغلين
		اناث		ذكور		
العدد	%	العدد	%	العدد	%	
١٧١٩٨٢	١٢,٢	٢١٠٦٧	٨٧,٨	١٥٠٩١٦	اجمالى المشتغلين	
١١٠٩٤٦	٦٤,٥	١٦٣٣٢	٨٥,٣	٩٤٦١٤	المشتغلون بأجر	
٦١٠٣٦	٣٥,٥	٤٧٣٤	٩٢,٢	٥٦٣٠٢	مشتغلون بدون اجر	

(تابع) المشتغلون:

- سجل نشاط الصناعات التحويلية أعلى عدد مشغولين بالمحافظة بنسبة ٢٩,٢٪ يليه نشاط تجارة الجملة والتجزئة بنسبة ١٦,٤٪ ثم نشاط الكهرباء والغاز والبخار بنسبة ١٤,٧٪ وجاء نشاط المياه والصرف الصحي في المرتبة الأخيرة بنسبة ٠,٠٥٪.

التوزيع النسبي للمشتغلين طبقاً للنشاط الإقتصادي لمحافظة الإسماعيلية

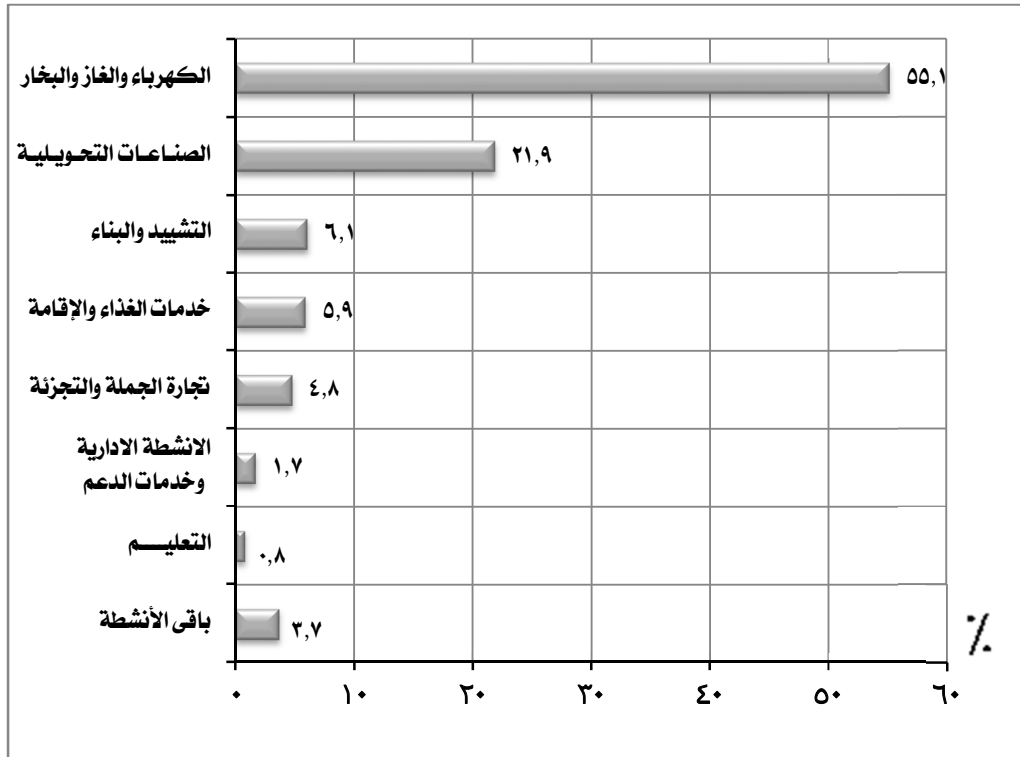


المشتغلين		النشاط الإقتصادي
العدد	%	
٥٠١٩٨	٢٩,٢	الصناعات التحويلية
٢٨١٢٨	١٦,٤	تجارة الجملة والتجزئة
٢٥٣٢١	١٤,٧	الكهرباء والغاز والبخار
١٧٢٤٦	١٠,٠	خدمات الغذاء والإقامة
١٠٦٥٣	٦,٢	الصحة وأنشطة العمل الاجتماعي
١٠١٦٥	٥,٩	أنشطة الخدمات الأخرى
٧٨٣٢	٤,٦	الأنشطة الإدارية وخدمات الدعم
٢٢٤٣٩	١٣,٠	باقي الأنشطة
١٧١٩٨٢	١٠٠	الإجمالي

٣- الاجور :

- بلغ اجمالى قيمة الاجور ٢,٩ مليار جنيه بنسبة ١,٦ ٪ من اجمالى الجمهورية .
- جاء نشاط الكهرباء والغاز والبخار فى مقدمة الأنشطة الاقتصادية بالمحافظة بنسبة ٥٥,١ ٪ يليه نشاط الصناعات التحويلية بنسبة ٢١,٩ ٪ ثم نشاط التشييد والبناء بنسبة ٦,١ ٪ بينما حقق نشاط النقل والتخزين ادنى نسبة ٠,١ ٪ .

التوزيع النسبى للاجور طبقاً للنشاط الاقتصادى لمحافظة الإسماعيلية



الاجمالى الاجور *		النشاط الاقتصادى
القيمة بالألف جنيه	%	
١٥٧٦٨١٠	٥٥,١	الكهرباء والغاز والبخار
٦٢٧٣٠٢	٢١,٩	الصناعات التحويلية
١٧٤٠٦١	٦,١	التشييد والبناء
١٦٩١٨٢	٥,٩	خدمات الغذاء والإقامة
١٣٨٢٨٩	٤,٨	تجارة الجملة والتجزئة
٤٩٣٥١	١,٧	الأنشطة الادارية وخدمات الدعم
٢٣٨٧٥	٠,٨	التعليم
١٠٦١٦٧	٣,٧	باقى الأنشطة
٢٨٦٥٠٣٧	١٠٠	الإجمالى

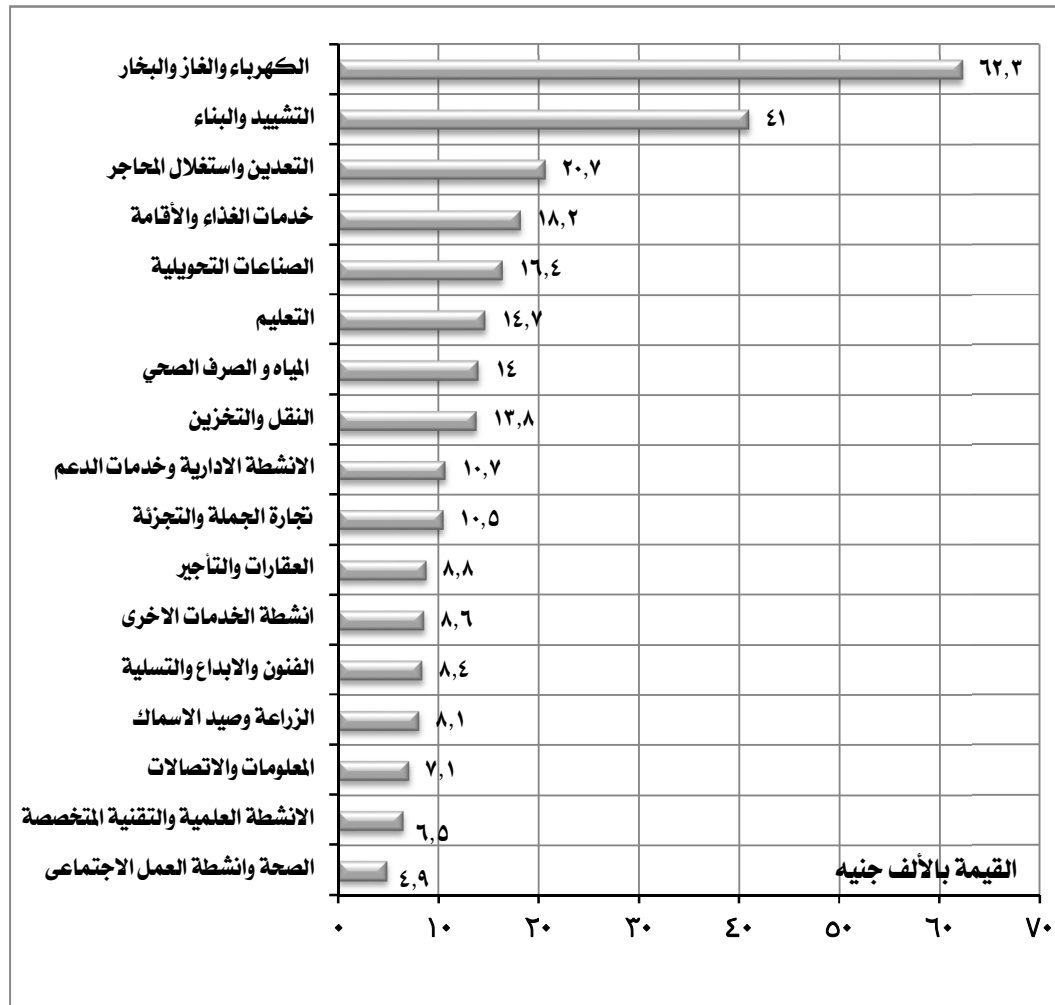
* تشمل الأجور النقدية والمزايا العينية والتأمينات الاجتماعية

٤. متوسط الأجر السنوي للعامل :

- بلغ متوسط الأجر السنوي للعامل ٢٥,٨ ألف جنيه بالمحافظة.

- سجل نشاط الكهرباء والغاز والبخار أعلى متوسط أجر سنوي بالمحافظة بمتوسط ٦٢,٣ ألف جنيه يليه نشاط التشييد والبناء بمتوسط ٤١,٠ ألف جنيه ثم نشاط التعدين واستغلال المحاجر بمتوسط ٢٠,٧ ألف جنيه وجاء نشاط الصحة وأنشطة العمل الاجتماعي في المرتبة الأخيرة بمتوسط ٤,٩ ألف جنيه.

متوسط الأجر السنوي للعامل طبقاً للنشاط الإقتصادي لمحافظة الإسماعيلية



النشاط الإقتصادي	متوسط الأجر السنوي بالآلاف جنيه
الكهرباء والغاز والبخار	٦٢,٣
التشييد والبناء	٤١,٠
التعدين واستغلال المحاجر	٢٠,٧
خدمات الغذاء والإقامة	١٨,٢
الصناعات التحويلية	١٦,٤
التعليم	١٤,٧
المياه و الصرف الصحي	١٤,٠
النقل والتخزين	١٣,٨
الأنشطة الإدارية وخدمات الدعم	١٠,٧
تجارة الجملة والتجزئة	١٠,٥
العقارات والتأجير	٨,٨
أنشطة الخدمات الأخرى	٨,٦
الفنون والإبداع والتسلية	٨,٤
الزراعة وصيد الأسماك	٨,١
المعلومات والاتصالات	٧,١
الأنشطة العلمية والتقنية المتخصصة	٦,٥
الصحة وأنشطة العمل الاجتماعي	٤,٩

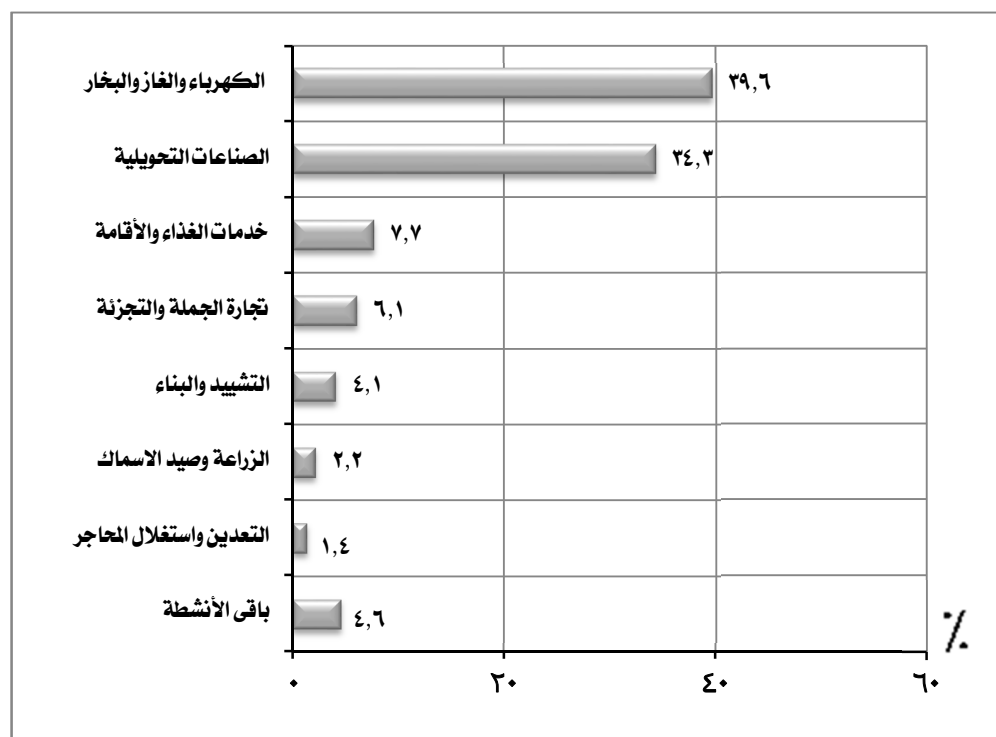
٥- الإنتاج التام :

- بلغت قيمة إنتاج التام ١٤,٦ مليار جنيهه بنسبة ٠,٩ ٪ من اجمالي الجمهورية .

- سجل نشاط الكهرباء والغاز والبخار أعلي قيمه لإجمالي الإنتاج التام بالمحافظة بنسبة ٣٩,٦ ٪ يليه نشاط الصناعات التحويلية بنسبة ٣٤,٣ ٪ ثم نشاط

خدمات الغذاء والإقامة بنسبة ٧,٧ ٪ وجاء نشاط المياه والصرف الصحي في المرتبة الأخيرة بنسبة ٠,٠١ ٪.

التوزيع النسبى لإجمالي الإنتاج التام طبقاً للنشاط الإقتصادى لمحافظة الإسماعيلية

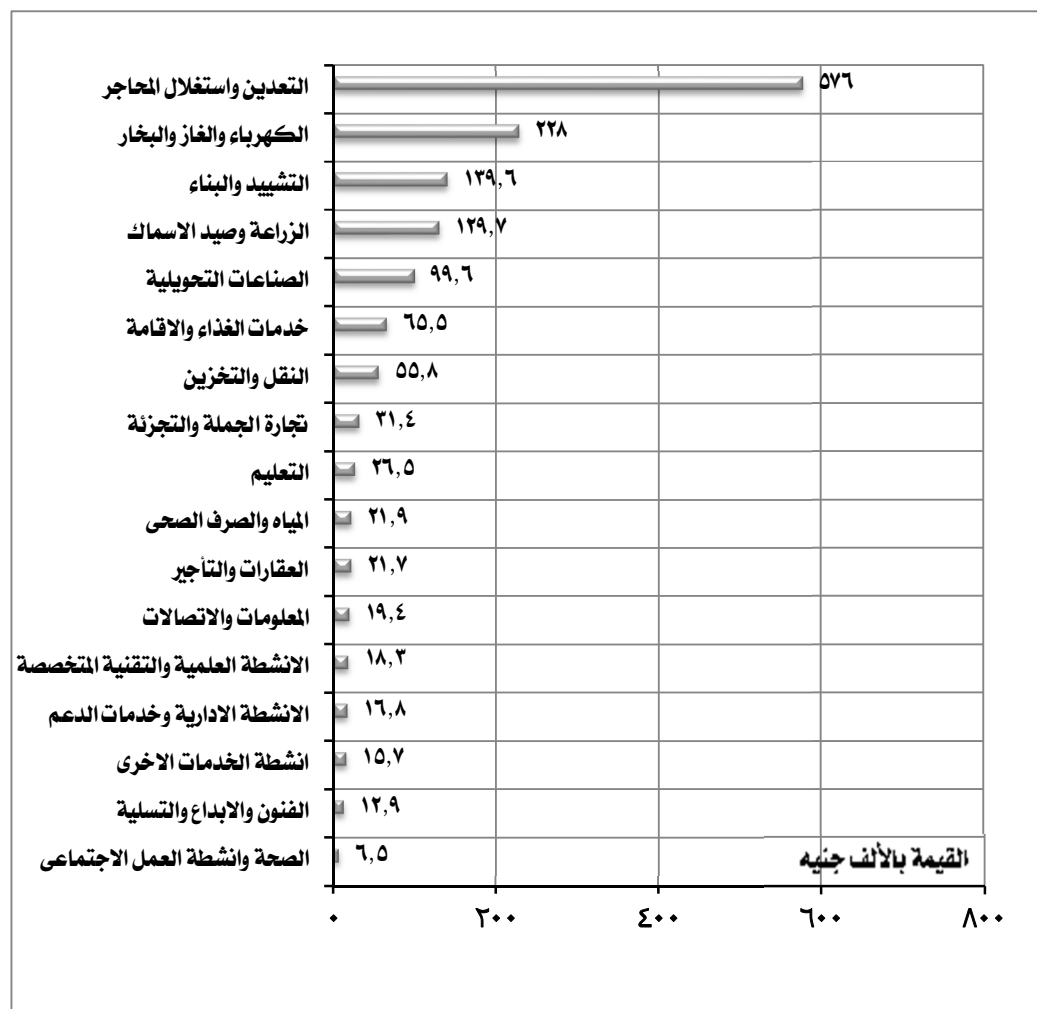


إجمالي الإنتاج التام		النشاط الإقتصادى
القيمة بالألف جنيهه	٪	
٥٧٧٢١١١	٣٩,٦	الكهرباء والغاز والبخار
٤٩٩٨٣٤٨	٣٤,٣	الصناعات التحويلية
١١٢٩٠٨١	٧,٧	خدمات الغذاء والإقامة
٨٨٣٦٢٠	٦,١	تجارة الجملة والتجزئة
٥٩٣٨٢٩	٤,١	التشييد والبناء
٣٢٢٢٧٣	٢,٢	الزراعة وصيد الاسماك
٢٠٠٤٤١	١,٤	التعدين واستغلال المحاجر
٦٦٤٨٩٣	٤,٦	باقي الأنشطة
١٤٥٦٤٥٩٦	١٠٠	الإجمالي

٦- المتوسط السنوى لانتاجية العامل :

- بلغ المتوسط السنوى لانتاجية العامل بالمحافظة ٨٤,٧ الف جنيه .
- سجل نشاط التعدين واستغلال المحاجر أعلى متوسط انتاجية بالمحافظة بمتوسط ٥٧٦ الف جنيه يليه نشاط الكهرباء والغاز والبخار بمتوسط ٢٢٨,٠ الف جنيه ثم نشاط التشييد والبناء بمتوسط ١٣٩,٦ الف جنيه وجاء نشاط الصحة وأنشطة العمل الاجتماعى فى المرتبة الاخيرة بمتوسط ٦,٥ الف جنيه .

المتوسط السنوى لانتاجية العامل طبقاً للنشاط الإقتصادى لمحافظة الإسماعيلية



النشاط الإقتصادى	متوسط الانتاجية بالآلاف جنيه
التعدين واستغلال المحاجر	٥٧٦,٠
الكهرباء والغاز والبخار	٢٢٨,٠
التشييد والبناء	١٣٩,٦
الزراعة وصيد الاسماك	١٢٩,٧
الصناعات التحويلية	٩٩,٦
خدمات الغذاء والاقامة	٦٥,٥
النقل والتخزين	٥٥,٨
تجارة الجملة والتجزئة	٣١,٤
التعليم	٢٦,٥
المياه والصرف الصحى	٢١,٩
العقارات والتأجير	٢١,٧
المعلومات والاتصالات	١٩,٤
الانشطة العلمية والتقنية المتخصصة	١٨,٣
الانشطة الادارية وخدمات الدعم	١٦,٨
انشطة الخدمات الاخرى	١٥,٧
الفنون والابداع والتسلية	١٢,٩
الصحة وانشطة العمل الاجتماعى	٦,٥

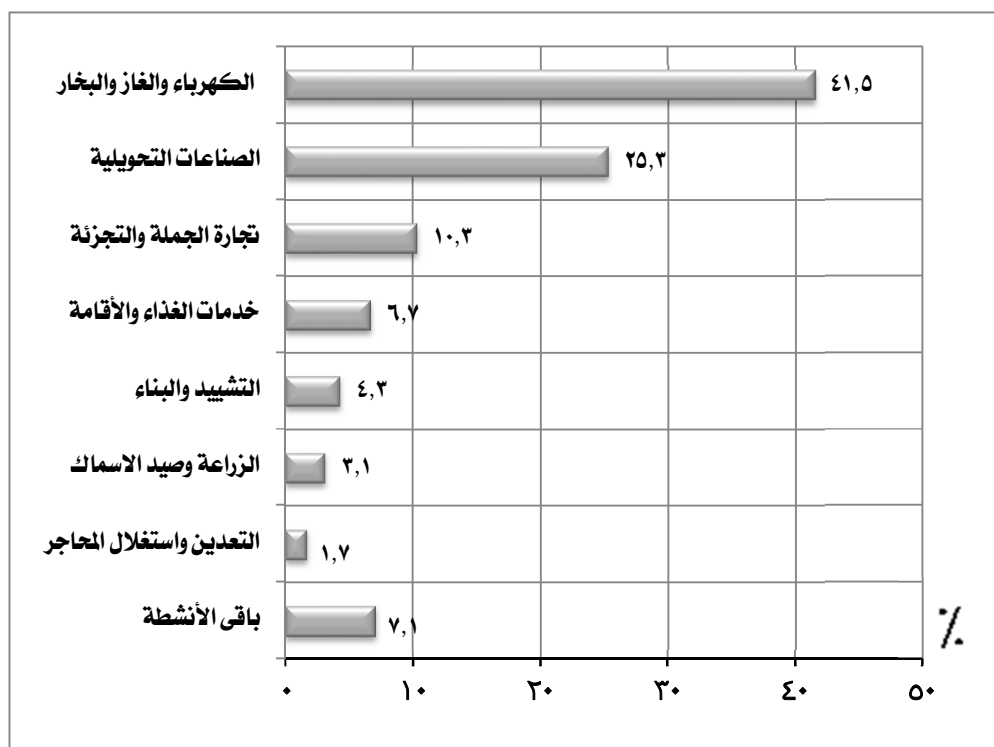
٧- القيمة المضافة الاجمالية:

- بلغت القيمة المضافة الاجمالية ٧,٦ مليار جنيه بنسبة ٠,٧٪ من اجمالي الجمهورية .

- سجل نشاط الكهرباء والغاز والبخار اعلي قيمة مضافة اجمالية بالمحافظة بنسبة ٤١,٥ ٪ ويليه نشاط الصناعات التحويلية بنسبة ٢٥,٣ ٪ ثم نشاط تجارة

الجملة والتجزئة بنسبة ١٠,٣ ٪ وجاء نشاط المياه والصرف الصحي في المرتبة الأخيرة بنسبة ٠,٠٢ ٪.

التوزيع النسبي للقيمة المضافة الاجمالية طبقاً للنشاط الإقتصادي لمحافظة الإسماعيلية

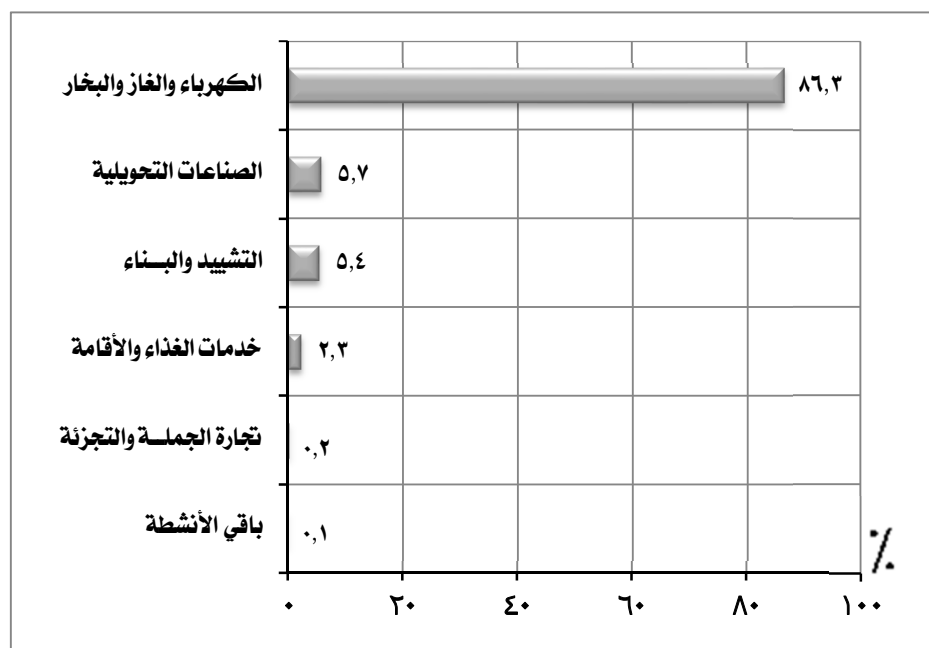


النشاط الإقتصادي	القيمة المضافة الاجمالية	
	القيمة بالآلاف جنيه	%
الكهرباء والغاز والبخار	٣١٣١٨١٧	٤١,٥
الصناعات التحويلية	١٩٠٨٥٥٥	٢٥,٣
تجارة الجملة والتجزئة	٧٧٧٤٣٧	١٠,٣
خدمات الغذاء والإقامة	٥٠٧٢٧٦	٦,٧
التشييد والبناء	٣٢١٩٤٤	٤,٣
الزراعة وصيد الاسماك	٢٣٣٨٩٩	٣,١
التعدين واستغلال المحاجر	١٣٣٠١٥	١,٧
باقي الأنشطة	٥٣٦٠٨٢	٧,١
الإجمالي	٧٥٥٠٠٢٥	١٠٠

٨. الاضافات الرأسمالية:

- بلغت قيمة الاضافات الرأسمالية ٣,١ مليار جنيهه بنسبة ٤,٤٪ من اجمالي الجمهورية.
- سجل نشاط الكهرباء والغاز والبخار أعلى قيمة اضافات رأسمالية بالمحافظة بنسبة ٨٦,٣٪ يليه نشاط الصناعات التحويلية بنسبة ٥,٧٪ ثم نشاط التشييد والبناء بنسبة ٥,٤٪ وجاء نشاط المعلومات والاتصالات في المرتبة الأخيرة بنسبة ٠,٣٪.

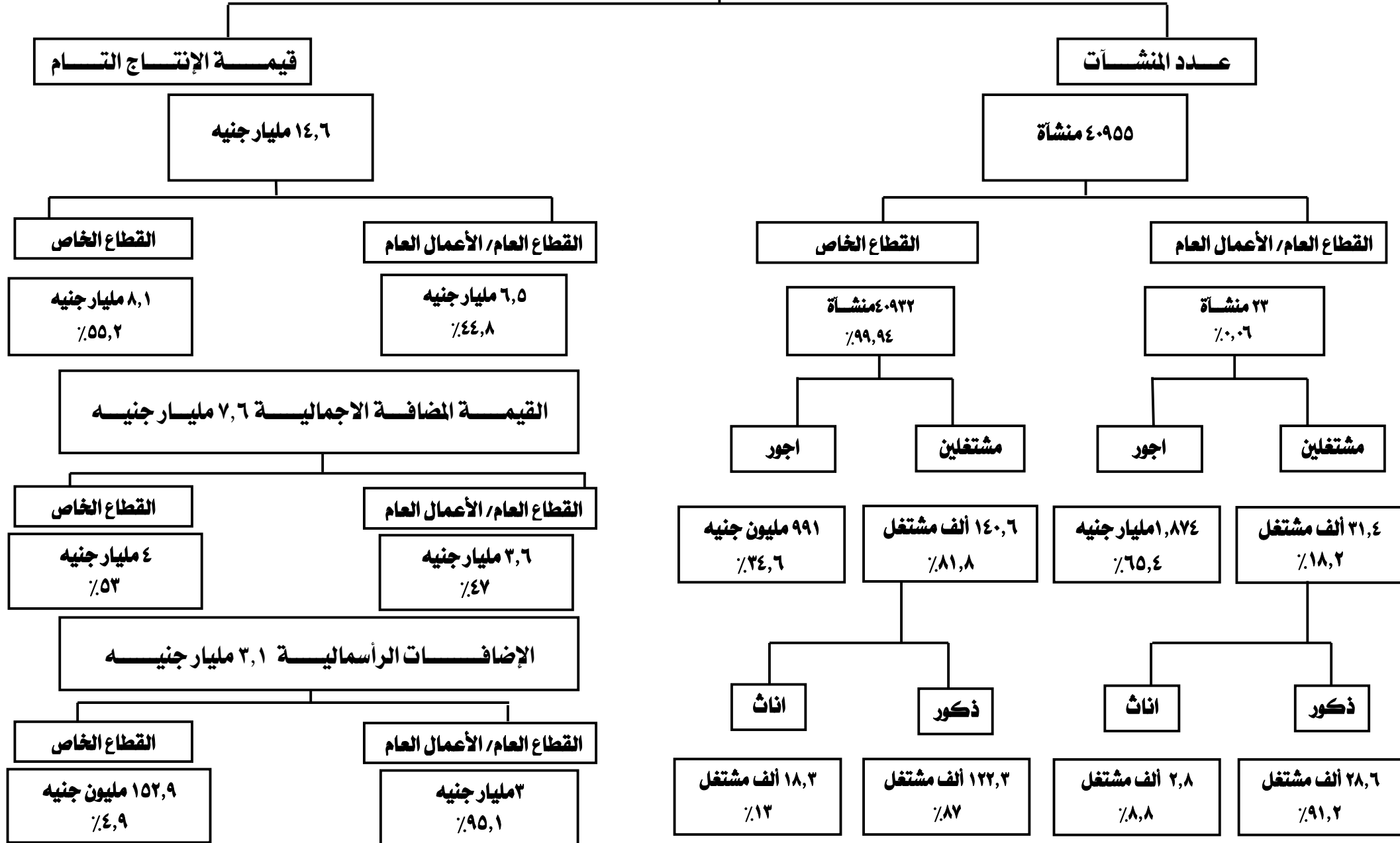
التوزيع النسبي للاضافات الرأسمالية طبقاً للنشاط الإقتصادي لمحافظة الإسماعيلية



الاضافات الرأسمالية		النشاط الإقتصادي
القيمة بالألف جنيهه	%	
٢٧١٩٢٠٢	٨٦,٣	الكهرباء والغاز والبخار
١٨٠٨٦٧	٥,٧	الصناعات التحويلية
١٧٠٥٨٦	٥,٤	التشييد والبناء
٧٠٩٣٤	٢,٣	خدمات الغذاء والإقامة
٥٧٩٤	٠,٢	تجارة الجملة والتجزئة
٢٢١٩	٠,١	باقي الأنشطة
٣١٤٩٦٠٢	١٠٠	الإجمالي

مؤشرات عامة

محافظة الإسماعيلية



أهم المؤشرات


١- عدد المنشآت :

- بلغ عدد المنشآت ٢٠١٠٩٤ منشأة بنسبة ٨,٤٪ من إجمالي الجمهورية.

- سجل نشاط تجارة الجملة والتجزئة أعلى عدد منشآت بالمحافظة بنسبة ٥٩,٢٪ يليه نشاط الصناعات التحويلية بنسبة ١٤,٢٪ ثم نشاط أنشطة الخدمات

الأخرى بنسبة ١٠,٧٪ وجاء نشاط الكهرباء والغاز والبخار في المرتبة الأخيرة بنسبة ٠,٠٠٥٪.

التوزيع النسبي للمنشآت طبقاً للنشاط الإقتصادي لمحافظة الجيزة



المنشآت		النشاط الإقتصادي
العدد	%	
١١٨٩٧٧	٥٩,٢	تجارة الجملة والتجزئة
٢٨٤٩٣	١٤,٢	الصناعات التحويلية
٢١٦٠٨	١٠,٧	أنشطة الخدمات الأخرى
١٣٢٤٨	٦,٦	خدمات الغذاء والإقامة
٥٠١٧	٢,٥	الأنشطة الإدارية وخدمات الدعم
٤٠٧٢	٢,٠	الأنشطة العلمية والتقنية المتخصصة
٣٧٤٩	١,٩	الصحة وأنشطة العمل الإجتماعي
٥٩٣٠	٢,٩	باقي الأنشطة
٢٠١٠٩٤	١٠٠	الإجمالي

٢- المشتغلون:

- بلغ اجمالي عدد المشتغلين بالمحافظة ٩٢٠,٢ ألف مشتغل بنسبة ٩,٨٪ من اجمالي الجمهورية منهم:

- ٧٨٣,٢ ألف مشتغل ذكور بنسبة ٨٥,١٪.

- ١٣٧ ألف مشتغل إناث بنسبة ١٤,٩٪.

- ٦٥٥,٨ ألف مشتغل بأجر بنسبة ٧١,٣٪ من عدد المشتغلين بالمحافظة منهم:

- ٥٤٩,٢ ألف مشتغل ذكور بنسبة ٨٣,٧٪.


- ١٠٦,٦ ألف مشتغل إناث بنسبة ١٦,٣٪.

- ٢٦٤,٥ ألف مشتغل بدون اجر بنسبة ٢٨,٧٪ من عدد المشتغلين بالمحافظة منهم:

- ٢٣٤,١ ألف مشتغل ذكور بنسبة ٨٨,٥٪.

- ٣٠,٤ ألف مشتغل إناث بنسبة ١١,٥٪.

التوزيع النسبي للمشتغلين طبقاً للنوع لمحافظة الجيزة

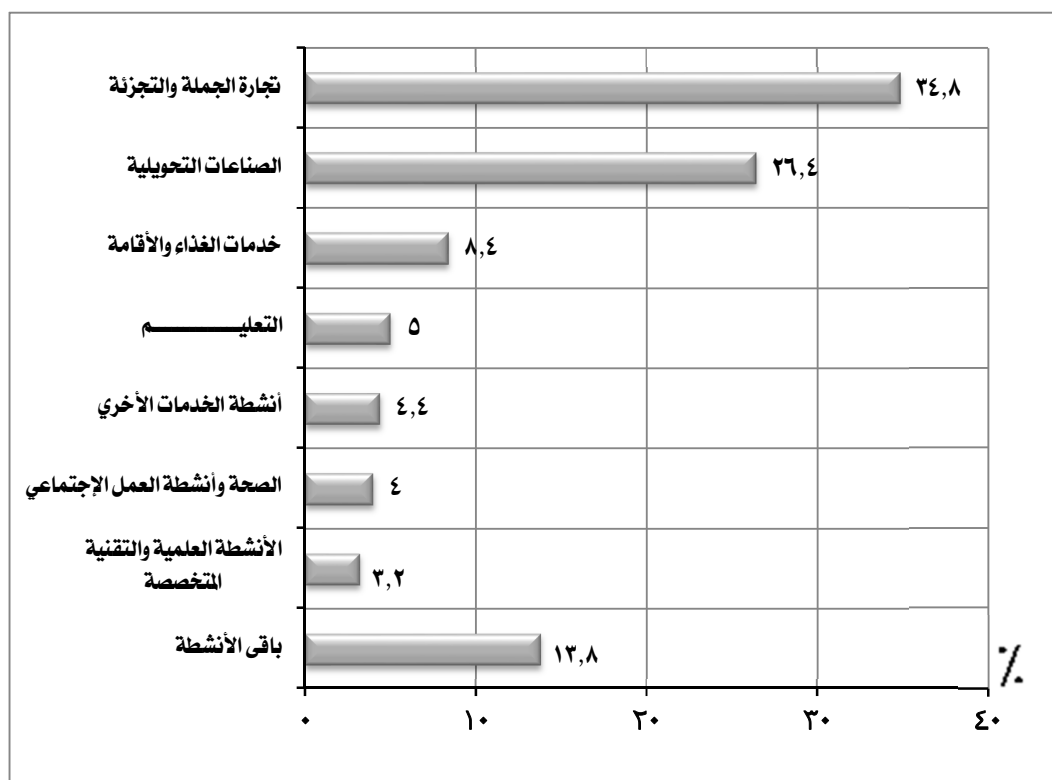


البيان	المشتغلين					
	ذكور		إناث		جملة	
	العدد	%	العدد	%	العدد	%
إجمالي المشتغلين	٧٨٣٢١٤	٨٥,١٪	١٣٧٠٢٩	١٤,٩٪	٩٢٠٢٤٣	
المشتغلون بأجر	٥٤٩١٥٥	٨٣,٧٪	١٠٦٥٩٦	١٦,٣٪	٦٥٥٧٥١	٧١,٣٪
المشتغلون بدون أجر	٢٣٤٠٥٩	٨٨,٥٪	٣٠٤٣٣	١١,٥٪	٢٦٤٤٩٢	٢٨,٧٪

(تابع) المشتغلون:

- استحوذ نشاط تجارة الجملة والتجزئة على أعلى نسبة مشغولين بالمحافظة ٣٤,٨٪ يليه نشاط الصناعات التحويلية بنسبة ٢٦,٤٪ ثم نشاط خدمات الغذاء والإقامة بنسبة ٨,٤٪ وجاء نشاط العقارات والتأجير في المرتبة الأخيرة بنسبة ٠,٣٪.

التوزيع النسبي للمشتغلين طبقاً للنشاط الإقتصادي لمحافظة الجيزة



المشتغلين		النشاط الإقتصادي
العدد	%	
٣٢٠٣٠٢	٣٤,٨	تجارة الجملة والتجزئة
٢٤٢٥١٣	٢٦,٤	الصناعات التحويلية
٧٧٣٦٥	٨,٤	خدمات الغذاء والإقامة
٤٦١٧٣	٥,٠	التعليم
٤٠٨٢٨	٤,٤	أنشطة الخدمات الأخرى
٣٦٩١٩	٤,٠	الصحة وأنشطة العمل الإجتماعي
٢٩٨٠٨	٣,٢	الأنشطة العلمية والتقنية المتخصصة
١٢٦٣٣٥	١٣,٨	باقي الأنشطة
٩٢٠٢٤٣	١٠٠	الإجمالي

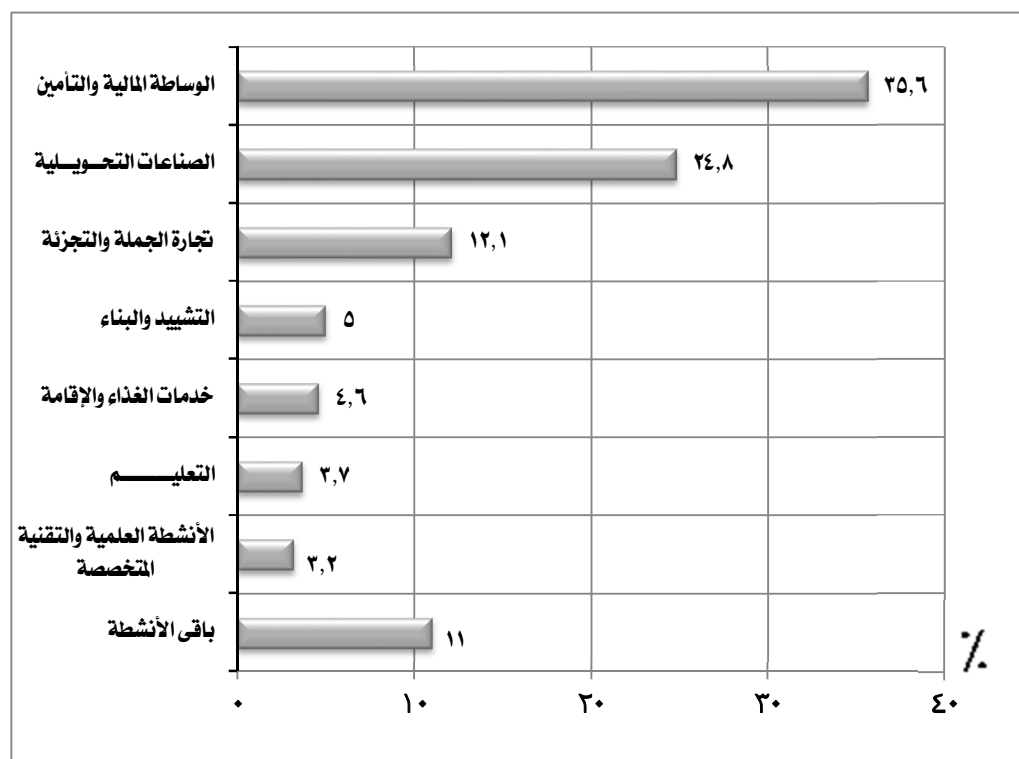
٣- الاجور :

- بلغ اجمالى قيمة الاجور ٢٢,٧ مليار جنيهه بنسبة ١٢,٨ ٪ من اجمالى الجمهورية .

- جاء نشاط الوساطة المالية والتأمين فى مقدمة الانشطة الاقتصادية بالمحافظة بنسبة ٣٥,٦ ٪ يليه نشاط الصناعات التحويلية بنسبة ٢٤,٨ ٪ ثم نشاط تجارة

الجملة والتجزئة بنسبة ١٢,١ ٪ بينما حقق نشاط العقارات والتأجير ونشاط الفنون والإبداع والتسليه ادنى نسبة ٠,٢ ٪ .

التوزيع النسبى للاجور طبقاً للنشاط الاقتصادى لمحافظة الجيزة



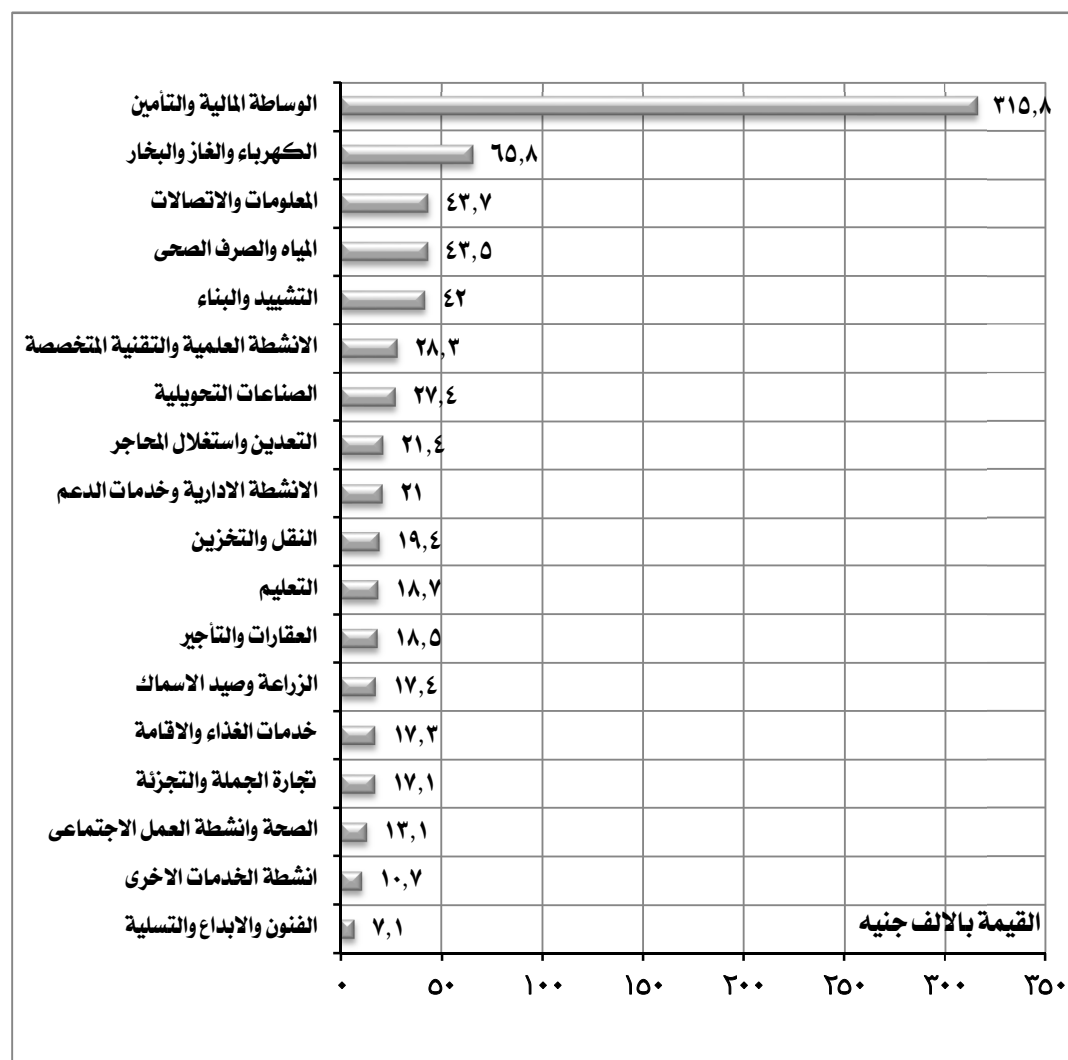
اجمالى الاجور *		النشاط الإقتصادى
القيمة بالألف جنيهه	٪	
٨٠٥٩٤٢٣	٣٥,٦	الوساطة المالية والتأمين
٥٦٣٢٥٥١	٢٤,٨	الصناعات التحويلية
٢٧٤٤٤٠٤	١٢,١	تجارة الجملة والتجزئة
١١٣٥٨٠٩	٥,٠	التشييد والبناء
١٠٤٦٨٥١	٤,٦	خدمات الغذاء والإقامة
٨٣٩٣٦٥	٣,٧	التعليم
٧٢٨٧٢٧	٣,٢	الأنشطة العلمية والتقنية المتخصصة
٢٤٨٥٦٦٠	١١,٠	باقى الأنشطة
٢٢٦٧٢٧٩٠	١٠٠	الإجمالى

* تشمل الأجور النقدية والمزايا العينية والتأمينات الإجتماعية

٤. متوسط الأجر السنوي للعامل:

- بلغ متوسط الأجر السنوي للعامل ٢٤,٦ ألف جنيه بالمحافظة.
- سجل نشاط الوساطة المالية والتأمين أعلى متوسط أجر سنوي بالمحافظة ٢١٥,٨ ألف جنيه يليه نشاط الكهرباء والغاز والبخار بمتوسط ٦٥,٨ ألف جنيه ثم نشاط المعلومات والاتصالات بمتوسط ٤٣,٧ ألف جنيه وجاء نشاط الفنون والإبداع والتسليية في المرتبة الأخيرة بمتوسط ٧,١ ألف جنيه.

متوسط الأجر السنوي للعامل طبقاً للنشاط الإقتصادي لمحافظة الجيزة

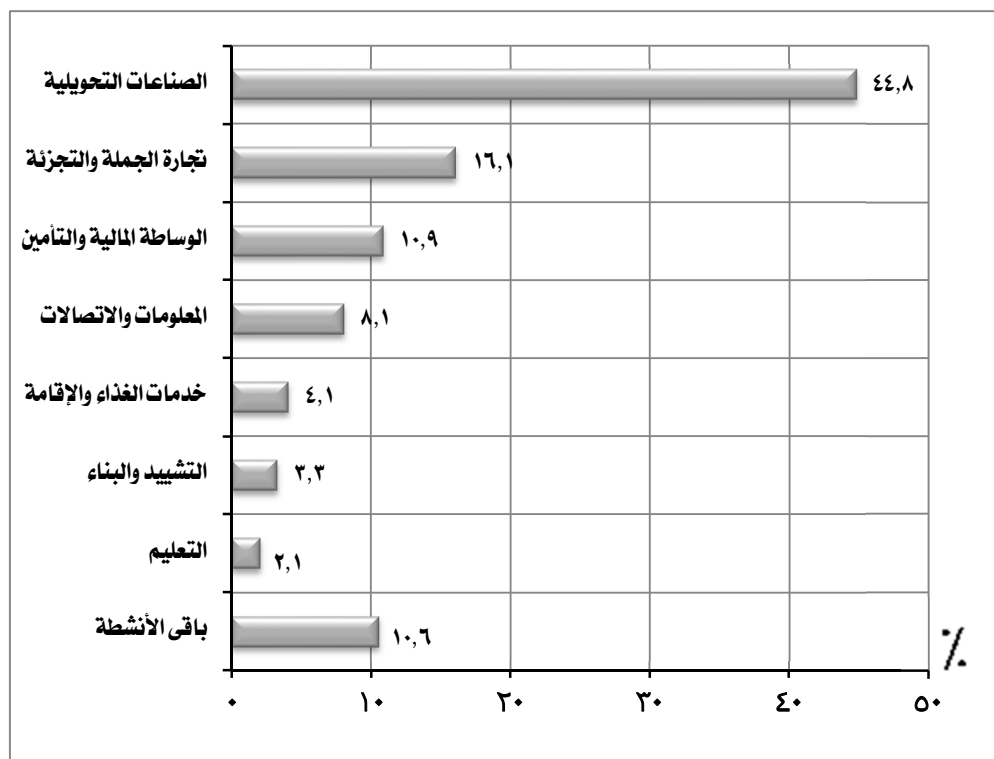


النشاط الإقتصادي	متوسط الأجر السنوي بالآلاف جنيه
الوساطة المالية والتأمين	٢١٥,٨
الكهرباء والغاز والبخار	٦٥,٨
المعلومات والاتصالات	٤٣,٧
المياه والصرف الصحي	٤٣,٥
التشييد والبناء	٤٢,٠
الأنشطة العلمية والتقنية المتخصصة	٢٨,٣
الصناعات التحويلية	٢٧,٤
التعدين واستغلال المحاجر	٢١,٤
الأنشطة الإدارية وخدمات الدعم	٢١,٠
النقل والتخزين	١٩,٤
التعليم	١٨,٧
العقارات والتأجير	١٨,٥
الزراعة وصيد الأسماك	١٧,٤
خدمات الغذاء والإقامة	١٧,٣
تجارة الجملة والتجزئة	١٧,١
الصحة وانشطة العمل الاجتماعي	١٣,١
انشطة الخدمات الاخرى	١٠,٧
الفنون والإبداع والتسليية	٧,١

٥- الإنتاج التام :

- بلغت قيمة اجمالي الانتاج التام ١٥٢,٣ مليار جنيهه بنسبة ٩,٠ ٪ من اجمالي الجمهورية .
- سجل نشاط الصناعات التحويلية اعلي قيمة لاجمالي الانتاج التام بالمحافظة بنسبة ٤٤,٨ ٪ يليه نشاط تجارة الجملة والتجزئة بنسبة ١٦,١ ٪ ثم نشاط الوساطة المالية والتأمين بنسبة ١٠,٩ ٪ وجاء نشاط التعدين واستغلال المحاجر في المرتبة الأخيرة بنسبة ٠,١ ٪.

التوزيع النسبي لاجمالي الانتاج التام طبقاً للنشاط الإقتصادى لمحافظة الجيزة



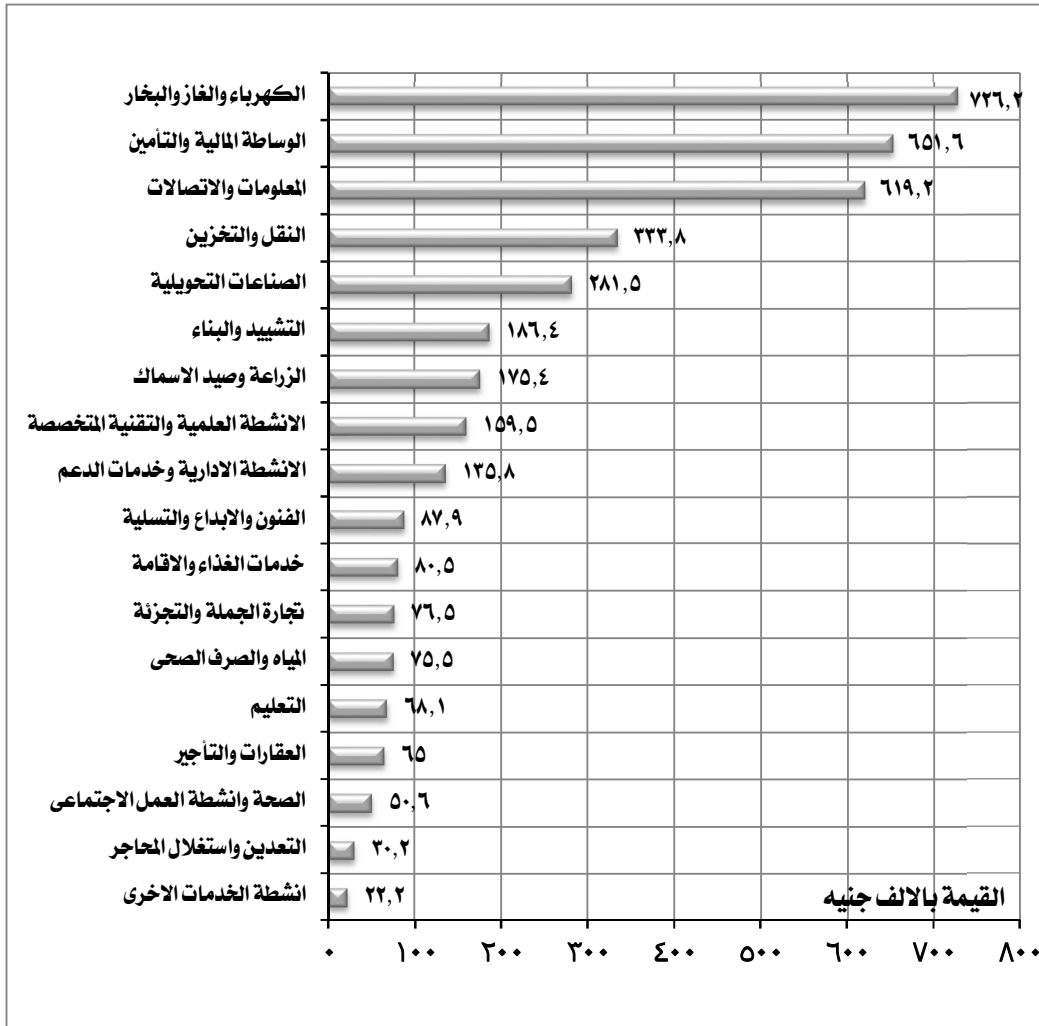
اجمالي الانتاج التام		النشاط الإقتصادى
القيمة بالآلف جنيهه	%	
٦٨٣٦١٥١٠	٤٤,٨	الصناعات التحويلية
٢٤٤٨٩٧٢٨	١٦,١	تجارة الجملة والتجزئة
١٦٦٤٤٢٣٢	١٠,٩	الوساطة المالية والتأمين
١٢٢٧٩٩٤٦	٨,١	المعلومات والاتصالات
٦٢٢٤٢٦١	٤,١	خدمات الغذاء والإقامة
٥٠٦٤٣٣٢	٣,٣	التشييد والبناء
٣١٤٥٠٥٨	٢,١	التعليم
١٦١٦٥١٥٠	١٠,٦	باقي الأنشطة
١٥٢٢٧٤٢١٧	١٠٠	الإجمالي

٦- المتوسط السنوى لانتاجية العامل :

- بلغ المتوسط السنوى لانتاجية العامل بالمحافظة ١٦٥,٥ الف جنيه .

- سجل نشاط الكهرباء والغاز والبخار أعلى متوسط انتاجية بالمحافظة ٧٢٦,٢ الف جنيه يليه نشاط الوساطة المالية والتأمين بمتوسط ٦٥١,٦ الف جنيه ثم نشاط المعلومات والاتصالات بمتوسط ٦١٩,٢ الف جنيه وجاء نشاط أنشطة الخدمات الأخرى فى المرتبة الأخيرة بمتوسط ٢٢,٢ الف جنيه .

المتوسط السنوى لانتاجية العامل طبقاً للنشاط الإقتصادى لمحافظة الجيزة



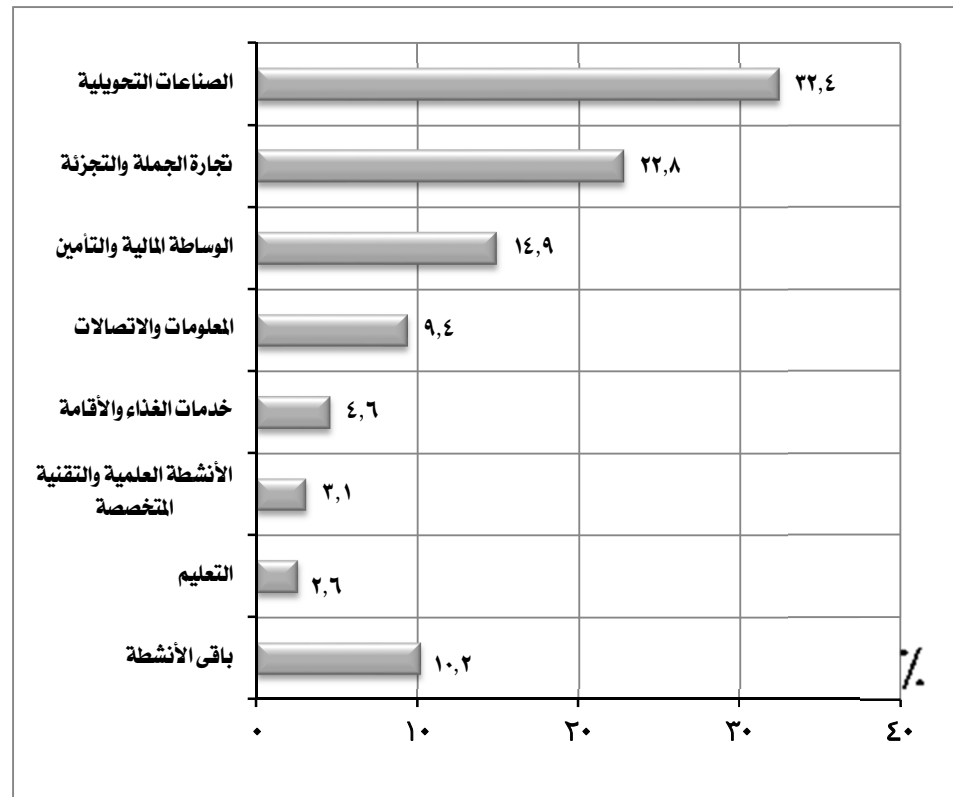
النشاط الإقتصادى	متوسط الاجر السنوى بالالف جنيه
الكهرباء والغاز والبخار	٧٢٦,٢
الوساطة المالية والتأمين	٦٥١,٦
المعلومات والاتصالات	٦١٩,٢
النقل والتخزين	٣٣٣,٨
الصناعات التحويلية	٢٨١,٥
التشييد والبناء	١٨٦,٤
الزراعة وصيد الاسماك	١٧٥,٤
الانشطة العلمية والتقنية المتخصصة	١٥٩,٥
الانشطة الادارية وخدمات الدعم	١٣٥,٨
الفنون والابداع والتسلية	٨٧,٩
خدمات الغذاء والاقامة	٨٠,٥
تجارة الجملة والتجزئة	٧٦,٥
المياه والصرف الصحى	٧٥,٥
التعليم	٦٨,١
العقارات والتأجير	٦٥
الصحة وانشطة العمل الاجتماعى	٥٠,٦
التعدين واستغلال المحاجر	٣٠,٢
انشطة الخدمات الاخرى	٢٢,٢

٧- القيمة المضافة الاجمالية :

- بلغت القيمة المضافة الاجمالية ٩٣,٤ مليار جنيهه بنسبة ٨,٢٪ من اجمالي الجمهورية .

- سجل نشاط الصناعات التحويلية أعلى قيمة مضافة اجمالية بالمحافظة بنسبة ٣٢,٤٪ يليه نشاط تجارة الجملة والتجزئة بنسبة ٢٢,٨٪ ثم نشاط الوساطة المالية والتأمين بنسبة ١٤,٩٪ وجاء نشاط التعدين واستغلال المحاجر في المرتبة الأخيرة بنسبة ٠,٥٪ .

التوزيع النسبي للقيمة المضافة الاجمالية طبقاً للنشاط الإقتصادي لمحافظة الجيزة

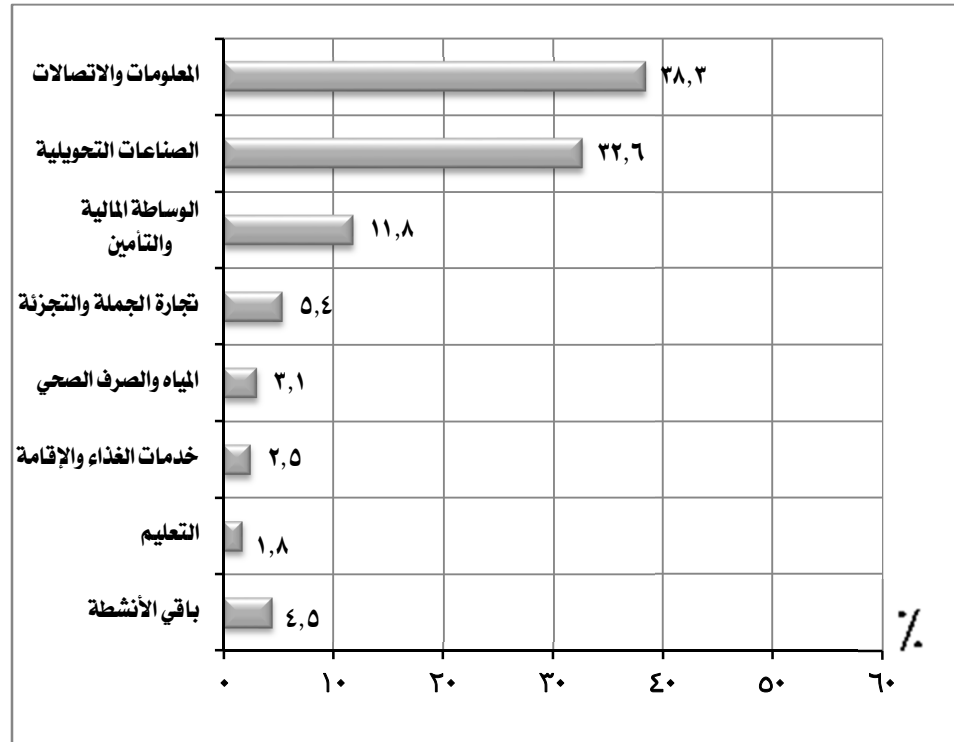


القيمة المضافة الاجمالية		النشاط الإقتصادي
القيمة بالألف جنيهه	%	
٣٠٢٤٧٤٩٥	٣٢,٤	الصناعات التحويلية
٢١٣٣٩٤٨٧	٢٢,٨	تجارة الجملة والتجزئة
١٣٩٥٧٩٨٧	١٤,٩	الوساطة المالية والتأمين
٨٧٤٠٧٩٩	٩,٤	المعلومات والاتصالات
٤٢٦٧٠٨٦	٤,٦	خدمات الغذاء والإقامة
٢٨٧٨٨٣٢	٣,١	الأنشطة العلمية والتقنية المتخصصة
٢٤٤١٤٥٥	٢,٦	التعليم
٩٥٥٣٥٢٧	١,٢	باقي الأنشطة
٩٣٤٢٦٦٦٨	١٠٠	الإجمالي

٨. الاضافات الرأسمالية :

- بلغت قيمة الاضافات الرأسمالية ٨,٦ مليار جنيهه بنسبة ١٢,١٪ من اجمالي الجمهورية.
- سجل نشاط المعلومات والاتصالات أعلي قيمة اضافات رأسمالية بالمحافظة بنسبة ٣٨,٣ ٪ يليه نشاط الصناعات التحويلية بنسبة ٣٢,٦ ٪ ثم نشاط الوساطة المالية والتأمين بنسبة ١١,٨ ٪ وجاء نشاط التعدين واستغلال المحاجر في المرتبة الأخيرة بنسبة ٠,٠٠١٪.

التوزيع النسبي للاضافات الرأسمالية طبقاً للنشاط الإقتصادي لمحافظة الجيزة



الاضافات الرأسمالية		النشاط الإقتصادي
القيمة بالألف جنيهه	%	
٣٣١٣٤١٩	٣٨,٣	المعلومات والاتصالات
٢٨١٨٨٧٥	٣٢,٦	الصناعات التحويلية
١٠١٩٥٢٤	١١,٨	الوساطة المالية والتأمين
٤٦٧١١٣	٥,٤	تجارة الجملة والتجزئة
٢٦٧٦١٥	٣,١	المياه والصرف الصحي
٢١٨٩١٤	٢,٥	خدمات الغذاء والإقامة
١٥٢١٩٦	١,٨	التعليم
٣٩٥٧٣٣	٠,٥	باقي الأنشطة
٨٦٥٣٣٨٩	١٠٠	الإجمالي

مؤشرات اقتصادية

محافظة الجيزة

قيمة الإنتاج التام

١٥٢,٣ مليار جنيه

القطاع الخاص

١٣٧,٩ مليار جنيه
٪٩٠,٥

القطاع العام / الأعمال العام

١٤,٤ مليار جنيه
٪٩,٥

القيمة المضافة الاجمالية ٩٣,٤ مليار جنيه

القطاع الخاص

٨٦,٨ مليار جنيه
٪٩٢,٩

القطاع العام / الأعمال العام

٦,٦ مليار جنيه
٪٧,١

الإضافات الرأسمالية ٨,٦ مليار جنيه

القطاع الخاص

٦,٢ مليار جنيه
٪٧١,٩

القطاع العام / الأعمال العام

٢,٤ مليار جنيه
٪٢٨,١

عدد المنشآت

٢٠١٠٩٤ منشأة

القطاع الخاص

٢٠١٠٠٢ منشأة
٪٩٩,٩٥

اجور

١٩,٢ مليار جنيه
٪٨٤,٥

مشتغلين

٨٦٤,٤ ألف مشتغل
٪٩٣,٩

اناث

١٢٩,٧ ألف مشتغل
٪١٥

ذكور

٧٣٤,٧ ألف مشتغل
٪٨٥

القطاع العام / الأعمال العام

٩٢ منشأة
٪٠,٠٥

اجور

٣,٥ مليار جنيه
٪١٥,٥

مشتغلين

٥٥,٨ ألف مشتغل
٪٦,١

اناث

٧,٣ ألف مشتغل
٪١٣

ذكور

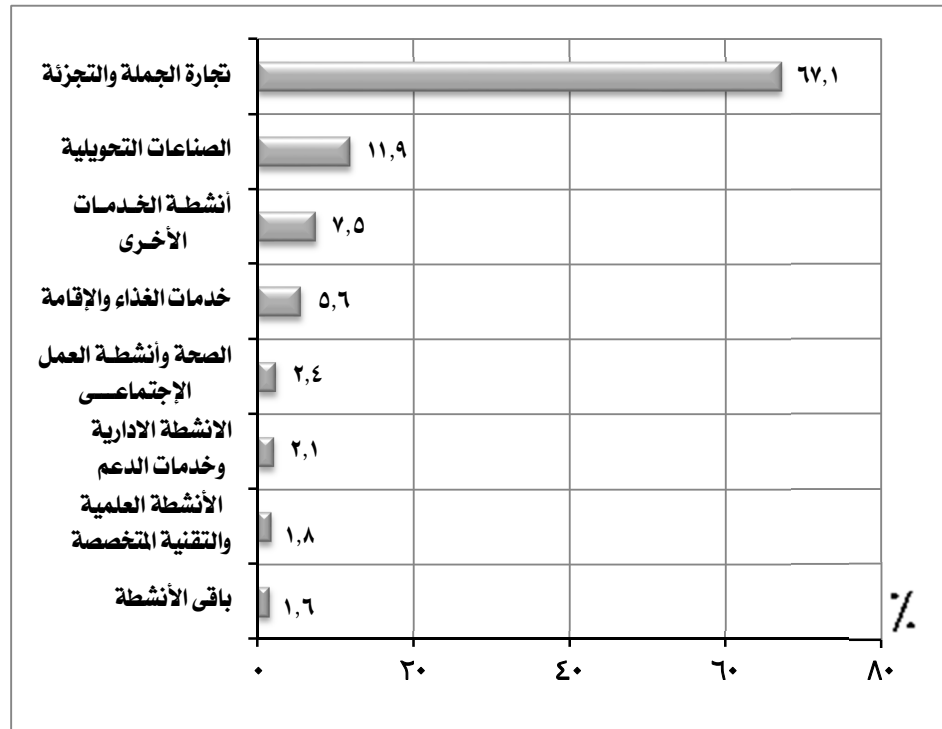
٤٨,٥ ألف مشتغل
٪٨٧

أهم المؤشرات

١- عدد المنشآت :

- بلغ عدد المنشآت ٥٧٣٩٠ منشأة بنسبة ٢,٤٪ من إجمالي الجمهورية.
- سجل نشاط تجارة الجملة والتجزئة أعلى عدد منشآت بالمحافظة بنسبة ٦٧,١٪ يليه نشاط الصناعات التحويلية بنسبة ١١,٩٪ ثم أنشطة الخدمات الأخرى بنسبه ٧,٥٪ وجاء نشاطى المياه والصرف الصحى ، الوساطة المالية والتأمين فى المرتبة الأخيرة بنسبة ٠,٠٢٪.

التوزيع النسبى للمنشآت طبقاً للنشاط الإقتصادي لمحافظة بنى سويف



المنشآت		النشاط الإقتصادي
العدد	%	
٣٨٥١٥	٦٧,١	تجارة الجملة والتجزئة
٦٨٠٥	١١,٩	الصناعات التحويلية
٤٣٢٥	٧,٥	أنشطة الخدمات الأخرى
٣٢١٨	٥,٦	خدمات الغذاء والإقامة
١٣٧٠	٢,٤	الصحة وأنشطة العمل الإجتماعى
١١٧٩	٢,١	الأنشطة الادارية وخدمات الدعم
١٠٢٦	١,٨	الأنشطة العلمية والتقنية المتخصصة
٩٥٢	١,٦	باقي الأنشطة
٥٧٣٩٠	١٠٠	الإجمالي

٢- المشتغلون:

- بلغ اجمالي عدد المشتغلين بالمحافظة ١٥٠,٦ ألف مشتغل بنسبة ١,٦٪ من اجمالي الجمهورية منهم:

- ١٢٠,٣ ألف مشتغل ذكور بنسبة ٧٩,٨٪.

- ٣٠,٣ ألف مشتغل اناث بنسبة ٢٠,٢٪.

- ٦٦,٣ ألف مشتغل بأجر بنسبة ٤٤,٠٪ من عدد المشتغلين بالمحافظة منهم:

- ٥٢,٤ ألف مشتغل ذكور بنسبة ٧٩,١٪.

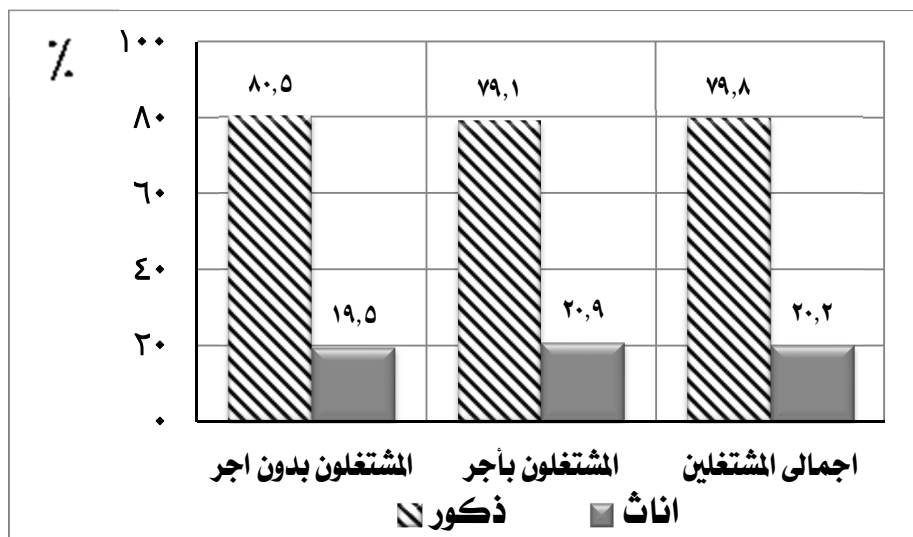
- ١٣,٩ ألف مشتغل اناث بنسبة ٢٠,٩٪.

- ٨٤,٣ ألف مشتغل بدون اجر بنسبة ٥٦,٠٪ من عدد المشتغلين بالمحافظة منهم:

- ٦٧,٨ ألف مشتغل ذكور بنسبة ٨٠,٥٪.

- ١٦,٥ ألف مشتغل اناث بنسبة ١٩,٥٪.

التوزيع النسبي للمشتغلين طبقاً للنوع لمحافظة بنى سويف

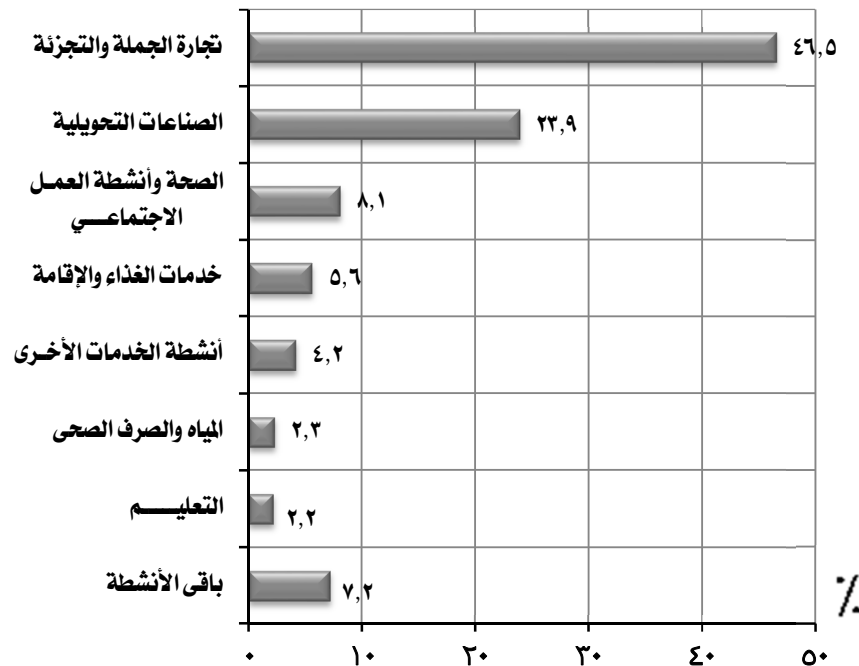


الجملة		المشتغلين				عدد المشتغلين
		اناث		ذكور		
%	العدد	%	العدد	%	العدد	
	١٥٠٦٢٦	٢٠,٢	٣٠٣٥٢	٧٩,٨	١٢٠٢٧٤	اجمالى المشتغلين
٤٤,٠	٦٦٣٢٥	٢٠,٩	١٣٨٩٠	٧٩,١	٥٢٤٣٥	المشتغلون بأجر
٥٦,٠	٨٤٣٠١	١٩,٥	١٦٤٦٢	٨٠,٥	٦٧٨٣٨	مشتغلون بدون اجر

(تابع) المشتغلون:

- سجل نشاط تجارة الجملة والتجزئة أعلى عدد مشتغلين بالمحافظة بنسبة ٤٦,٥٪ يليه نشاط الصناعات التحويلية بنسبة ٢٣,٩٪ ثم نشاط الصحة وأنشطة العمل الاجتماعي بنسبة ٨,١٪ وجاء نشاط الوساطة المالية والتأمين في المرتبة الأخيرة بنسبة ٠,١٪.

التوزيع النسبي للمشتغلين طبقاً للنشاط الإقتصادي لمحافظة بنى سويف



المشتغلين		النشاط الإقتصادي
العدد	%	
٧٠٠٨٢	٤٦,٥	تجارة الجملة والتجزئة
٣٦٠٠٥	٢٣,٩	الصناعات التحويلية
١٢١٤٠	٨,١	الصحة وأنشطة العمل الاجتماعي
٨٤٠٤	٥,٦	خدمات الغذاء والإقامة
٦٢٦٥	٤,٢	أنشطة الخدمات الأخرى
٣٤٦٩	٢,٣	المياه والصرف الصحى
٣٣٣٧	٢,٢	التعليم
١٠٩٢٤	٧,٢	باقي الأنشطة
١٥٠٦٢٦	١٠٠	الإجمالي

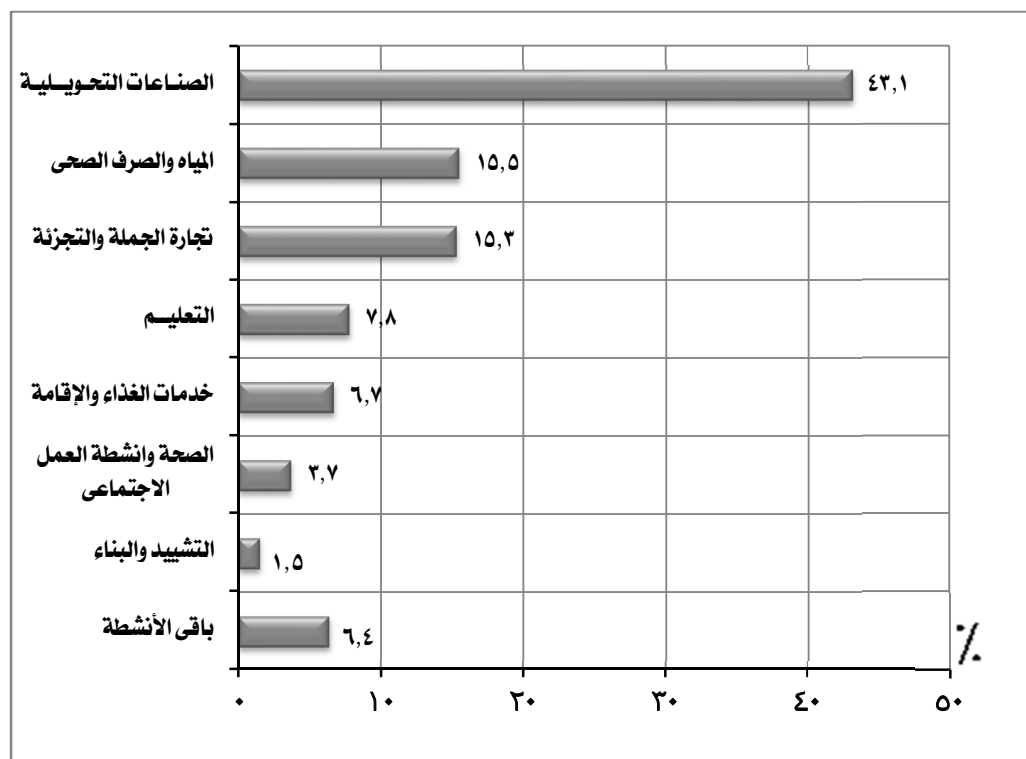
٣- الاجور :

- بلغ اجمالى قيمة الاجور ٧٢٧,٤ مليون جنيه بنسبة ٠,٤٪ من اجمالى الجمهورية .

- جاء نشاط الصناعات التحويلية فى مقدمة الانشطة الاقتصادية بالمحافظة بنسبة ٤٣,١ ٪ يليه نشاط المياه والصرف الصحى بنسبة ١٥,٥ ٪ ثم نشاط تجارة

الجملة والتجزئة بنسبة ١٥,٣ ٪ بينما حقق نشاط الوساطة المالية والتأمين ادنى نسبة ٠,٢ ٪ .

التوزيع النسبى للاجور طبقاً للنشاط الاقتصادي لمحافظة بنى سويف



الاجمالى الاجور *		النشاط الاقتصادى
القيمة بالألف جنيه	%	
٣١٣٥٥٥	٤٣,١	الصناعات التحويلية
١١٢٦٦٩	١٥,٥	المياه والصرف الصحى
١١١١٢٨	١٥,٣	تجارة الجملة والتجزئة
٥٦٩٨٦	٧,٨	التعليم
٤٨٩٨٨	٦,٧	خدمات الغذاء والإقامة
٢٧١٠٧	٣,٧	الصحة وانشطة العمل الاجتماعى
١٠٨٢٨	١,٥	التشييد والبناء
٤٦١٠٩	٦,٤	باقي الأنشطة
٧٢٧٣٧٠	١٠٠	الإجمالي

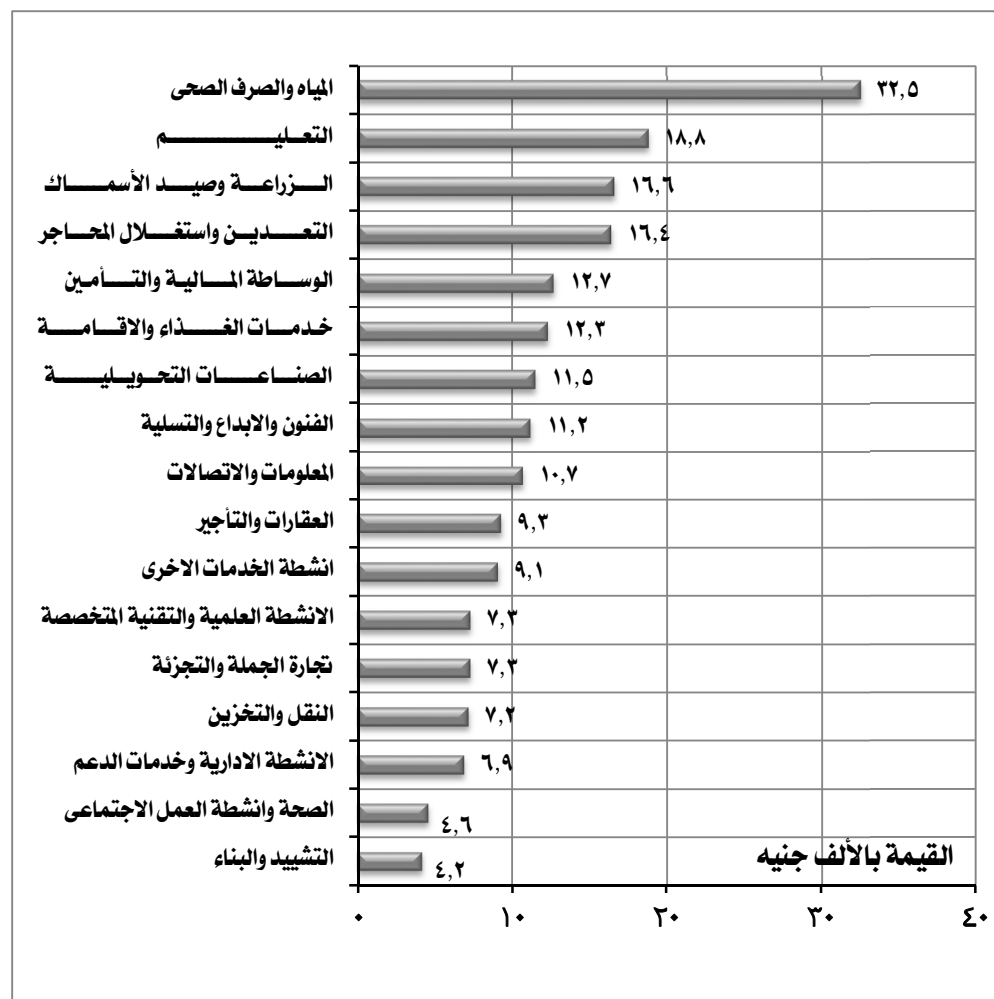
* تشمل الأجور النقدية والمزايا العينية والتأمينات الاجتماعية

٤. متوسط الاجر السنوي للعامل:

- بلغ متوسط الاجر السنوي للعامل ١١,٠ ألف جنيه بالمحافظة.

- سجل نشاط المياه و الصرف الصحي اعلي متوسط أجر سنوي بالمحافظة بمتوسط ٣٢,٥ ألف جنيه يليه نشاط التعليم بمتوسط ١٨,٨ ألف جنيه ، ثم نشاط الزراعة وصيد الأسماك بمتوسط ١٦,٦ ألف جنيه، وجاء نشاط التشييد والبناء فى المرتبة الأخيرة بمتوسط ٤,٢ ألف جنيه .

متوسط الأجر السنوي للعامل طبقاً للنشاط الإقتصادى لمحافظة بنى سويف



النشاط الإقتصادى	متوسط الأجر السنوي بالألف جنيه
المياه والصرف الصحي	٣٢,٥
التعليم	١٨,٨
الزراعة وصيد الأسماك	١٦,٦
التعدين واستغلال المحاجر	١٦,٤
الوساطة المالية والتأمين	١٢,٧
خدمات الغذاء والاقامة	١٢,٣
الصناعات التحويلية	١١,٥
الفنون والابداع والتسلية	١١,٢
المعلومات والاتصالات	١٠,٧
العقارات والتأجير	٩,٣
انشطة الخدمات الاخرى	٩,١
الانشطة العلمية والتقنية المتخصصة	٧,٣
تجارة الجملة والتجزئة	٧,٣
النقل والتخزين	٧,٢
الانشطة الادارية وخدمات الدعم	٦,٩
الصحة وانشطة العمل الاجتماعى	٤,٦
التشييد والبناء	٤,٢

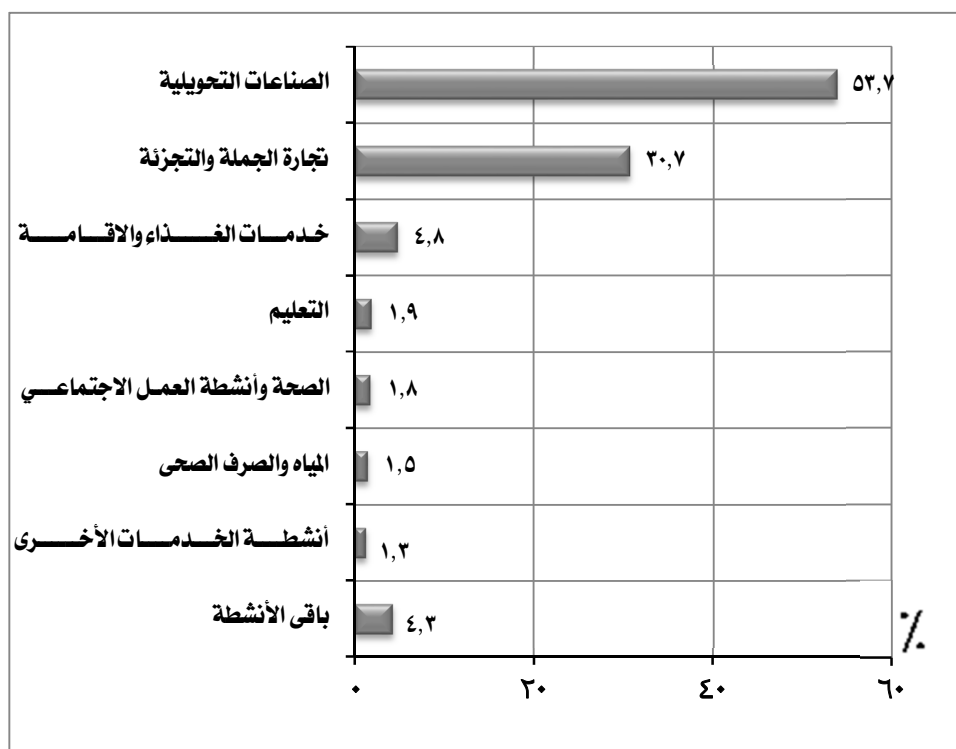
٥- الإنتاج التام :

- بلغت قيمة اجمالي الانتاج التام ٦,٥ مليار جنيه بنسبة ٠,٤ ٪ من اجمالي الجمهورية .

- سجل نشاط الصناعات التحويلية أعلى قيمة لاجمالى الانتاج التام بالمحافظة بنسبة ٥٣,٧ ٪ يليه نشاط تجارة الجملة والتجزئة بنسبة ٣٠,٧ ٪ ثم نشاط

خدمات الغذاء والاقامة بنسبة ٤,٨ ٪ وجاء نشاط الوساطة المالية والتأمين فى المرتبة الأخيرة بنسبة ٠,١ ٪ .

التوزيع النسبى لاجمالى الانتاج التام طبقاً للنشاط لمحافظة بنى سويف




اجمالى الانتاج التام		النشاط الاقتصادى
قيمة بالألف جنيه	٪	
٣٥١٧٤٧٦	٥٣,٧	الصناعات التحويلية
٢٠٠٩٧٧٥	٣٠,٧	تجارة الجملة والتجزئة
٣١٥٧٦٢	٤,٨	خدمات الغذاء والاقامة
١٢٣٩٤٧	١,٩	التعليم
١١٦٣٦١	١,٨	الصحة وأنشطة العمل الاجتماعى
١٠١١٤٠	١,٥	المياه والصرف الصحى
٨٥٢٦٦	١,٣	أنشطة الخدمات الأخرى
٢٧٧٥٢٨	٤,٣	باقى الأنشطة
٦٥٤٧٢٦٥	١٠٠	الإجمالى

٦- المتوسط السنوى لانتاجية العامل :

- بلغ المتوسط السنوى لانتاجية العامل بالمحافظة ٤٣,٥ الف جنيه .

- سجل نشاط الصناعات التحويلية أعلى متوسط انتاجية بالمحافظة بمتوسط ٩٧,٧ الف جنيه يليه نشاط الوساطة المالية والتأمين بمتوسط ٩٥,٠ الف جنيه ثم نشاط الزراعة وصيد الاسماك بمتوسط ٨٥,١ الف جنيه وجاء نشاط الفنون والإبداع والتسليية فى المرتبة الاخيرة بمتوسط ٨,٠ الف جنيه .

المتوسط السنوى لانتاجية العامل طبقاً للنشاط الإقتصادى لمحافظة بنى سويف



النشاط الإقتصادى	متوسط الانتاجية بالالف جنيه
الصناعات التحويلية	٩٧,٧
الوساطة المالية والتأمين	٩٥,٠
الزراعة وصيد الاسماك	٨٥,١
العقارات والتأجير	٥٣,٩
التعدين واستغلال المحاجر	٤٦,١
خدمات الغذاء والاقامة	٣٧,٦
التعليم	٣٧,١
النقل والتخزين	٣١,٦
المياه والصرف الصحى	٢٩,٢
تجارة الجملة والتجزئة	٢٨,٧
الانشطة العلمية والتقنية المتخصصة	١٨,٥
المعلومات والاتصالات	١٧,٨
الانشطة الادارية وخدمات الدعم	١٥,٥
التشييد والبناء	١٧,٢
انشطة الخدمات الاخرى	١٣,٦
الصحة وانشطة العمل الاجتماعى	٩,٦
الفنون والابداع والتسليية	٨,٠

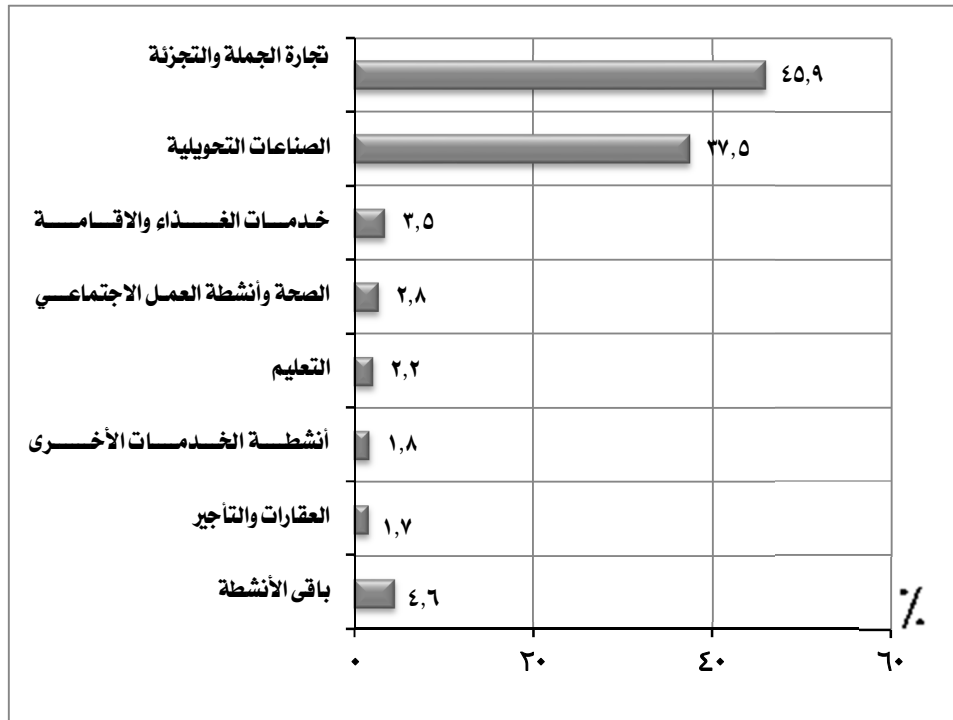
٧- القيمة المضافة الاجمالية :

- بلغت القيمة المضافة الاجمالية ٤,١ مليار جنيه بنسبة ٠,٤٪ من اجمالي الجمهورية .

- سجل نشاط تجارة الجملة والتجزئة اعلي قيمة مضافة اجمالية بالمحافظة بنسبة ٤٥,٩٪ . ويليه نشاط الصناعات التحويلية بنسبة ٣٧,٥٪ ثم نشاط خدمات

الغذاء والاقامة بنسبه ٣,٥٪ وجاء نشاط الوساطة المالية والتأمين فى المرتبة الأخيرة بنسبة ٠,٢٪ .

التوزيع النسبى للقيمة المضافة الاجمالية طبقاً للنشاط الإقتصادى لمحافظة بنى سويف

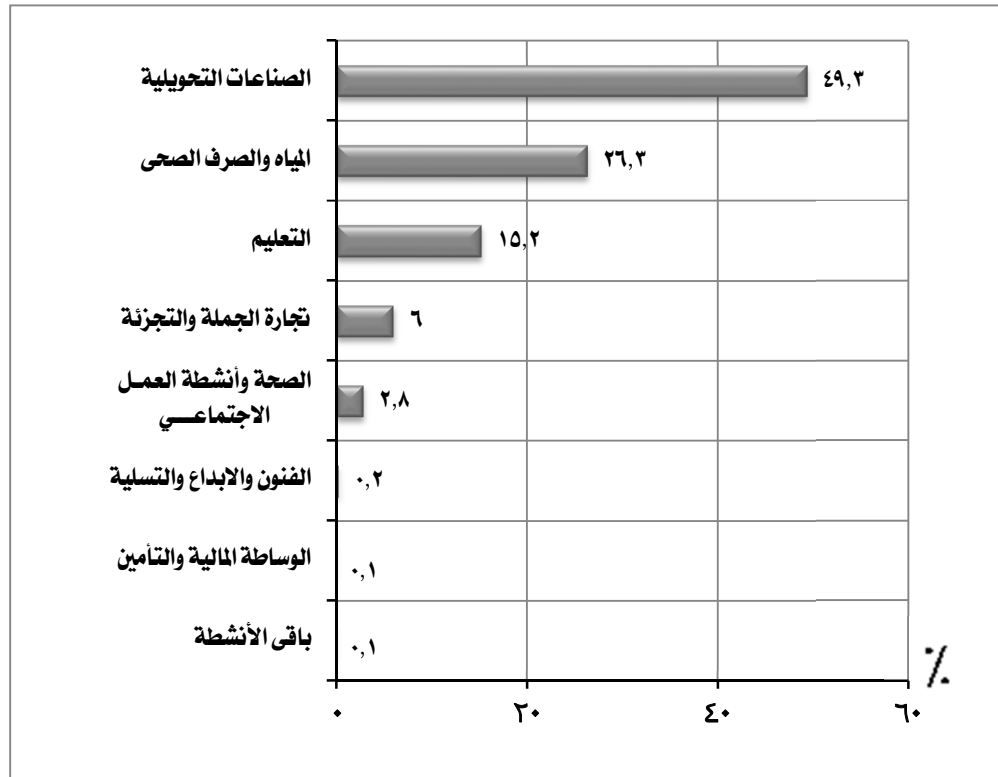


القيمة المضافة الاجمالية		النشاط الإقتصادى
القيمة بالألف جنيه	%	
١٩١٢٤٥١	٤٥,٩	تجارة الجملة والتجزئة
١٥٦١٥٤٨	٣٧,٥	الصناعات التحويلية
١٤٣٦٢٩	٣,٥	خدمات الغذاء والاقامة
١١٦٩٥١	٢,٨	الصحة وأنشطة العمل الاجتماعى
٩٠٧٣٥	٢,٢	التعليم
٧٥٣٠٠	١,٨	أنشطة الخدمات الأخرى
٧١٢١٨	١,٧	العقارات والتأجير
١٩٢١٢٤	٤,٦	باقى الأنشطة
٤١٦٣٩٥٦	١٠٠	الإجمالى

٨. الاضافات الرأسمالية:

- بلغت قيمة الاضافات الرأسمالية ١٣٣,١ مليون جنيهه بنسبة ٠,٢٪ من اجمالي الجمهورية.
- سجل نشاط الصناعات التحويلية أعلى قيمة اضافات رأسمالية بالمحافظة بنسبة ٤٩,٣٪ يليه نشاط المياه والصرف الصحي بنسبة ٢٦,٣٪، ثم نشاط التعليم بنسبه ١٥,٢٪، وجاء نشاط أنشطة الخدمات الأخرى فى المرتبة الأخيرة بنسبة ٠,٠٠٤٪.

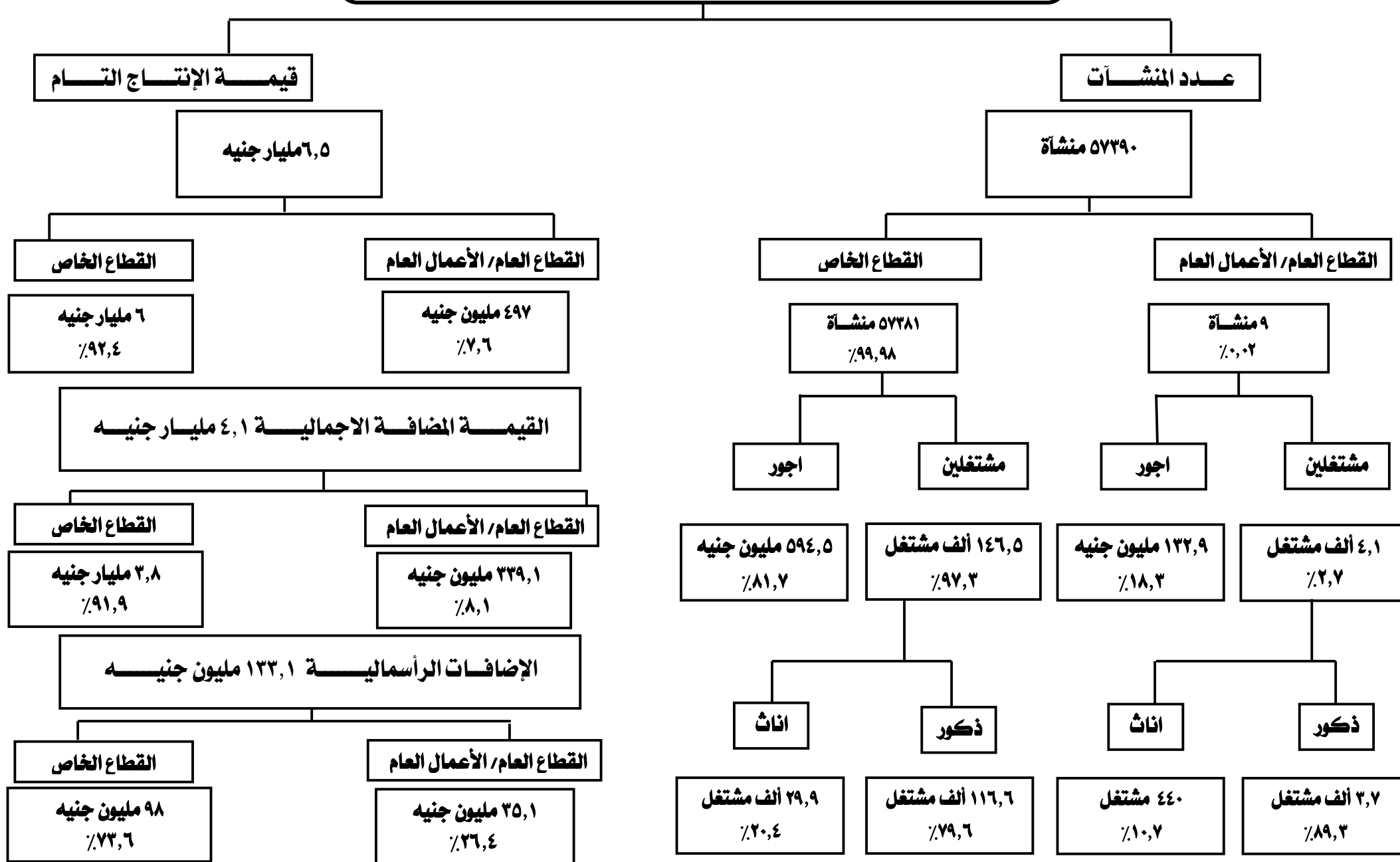
التوزيع النسبى للاضافات الرأسمالية طبقاً للنشاط الإقتصادى لمحافظة بنى سويف



الاضافات الرأسمالية		النشاط الإقتصادى
القيمة بالألف جنيهه	%	
٦٥٦٢٥	٤٩,٣	الصناعات التحويلية
٣٥٠٣٨	٢٦,٣	المياه والصرف الصحى
٢٠٢٣٩	١٥,٢	التعليم
٨٠٠٨	٦,٠	تجارة الجملة والتجزئة
٣٦٦١	٢,٨	الصحة وأنشطة العمل الاجتماعى
٢٤٦	٠,٢	الفنون والابداع والتسلية
٨٢	٠,١	الوساطة المالية والتأمين
٢١٠	٠,١	باقى الأنشطة
١٣٣١٠٩	١٠٠	الإجمالي

مؤشرات عامّة

محافظة بنى سويف

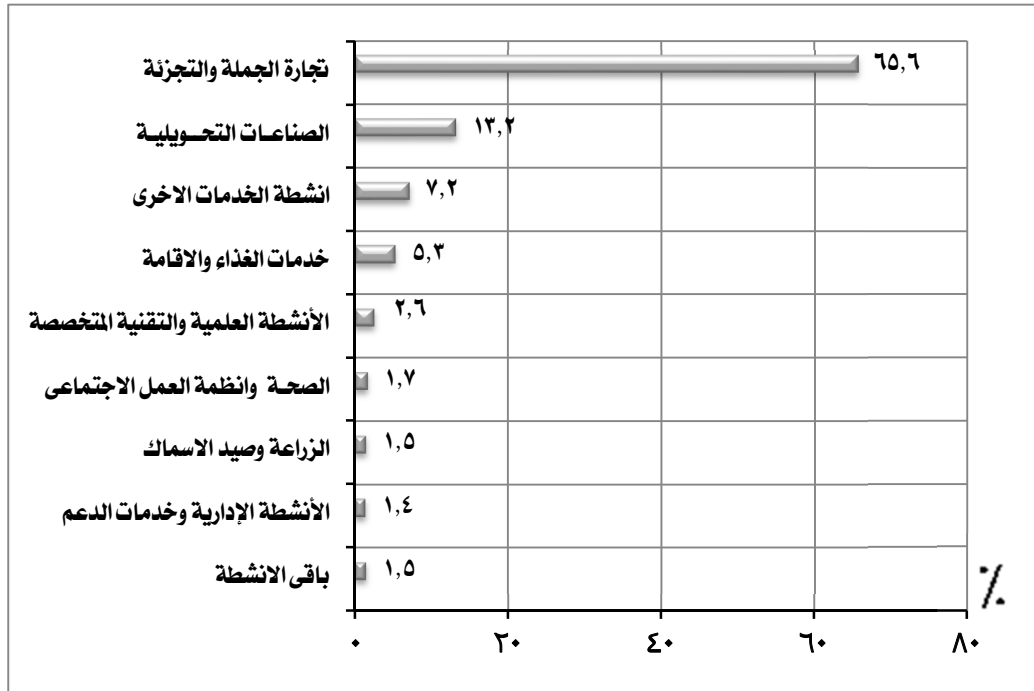


أهم المؤشرات

١- عدد المنشآت

- بلغ عدد المنشآت ٦٨٥٦٧ منشأة بنسبة ٢,٩٪ من اجمالي الجمهورية .
- سجل نشاط تجارة الجملة والتجزئة أعلى عدد منشآت بالمحافظة بنسبة ٦٥,٥ ٪ ، يليه نشاط الصناعات التحويلية بنسبة ١٣,٢ ٪ ، ثم أنشطة الخدمات الأخرى بنسبة ٧,٢ ٪، وجاء نشاط المياه و الصرف الصحي في المرتبة الأخيرة بنسبة ٠,٠١ ٪ .

التوزيع النسبي للمنشآت طبقاً للنشاط الإقتصادي لمحافظة الفيوم



المنشآت		النشاط الإقتصادي
العدد	%	
٤٤٩٥٦	٦٥,٦	تجارة الجملة والتجزئة
٩٠٣٥	١٣,٢	الصناعات التحويلية
٤٩١٥	٧,٢	أنشطة الخدمات الأخرى
٣٦٧٣	٥,٣	خدمات الغذاء والإقامة
١٧٦٥	٢,٦	الأنشطة العلمية والتقنية المتخصصة
١١٤٥	١,٧	الصحة وأنشطة العمل الاجتماعي
١٠٠٩	١,٥	الزراعة وصيد الأسماك
٩٨٤	١,٤	الأنشطة الإدارية وخدمات الدعم
١٠٨٥	١,٥	باقي الأنشطة
٦٨٥٦٧	١٠٠	الإجمالي

٢- المشتغلون:

- بلغ اجمالي عدد المشتغلين بالمحافظة ١٧٧,٤ ألف مشتغل بنسبة ١,٩٪ من اجمالي الجمهورية منهم:

- ١٥٠,٦ ألف مشتغل ذكور بنسبة ٨٤,٩٪.

- ٢٦,٨ ألف مشتغل اناث بنسبة ١٥,١٪.

- ٧٦,٨ ألف مشتغل بأجر بنسبة ٤٣,٣٪ من عدد المشتغلين بالمحافظة منهم:

- ٦٣ ألف مشتغل ذكور بنسبة ٨٢٪.

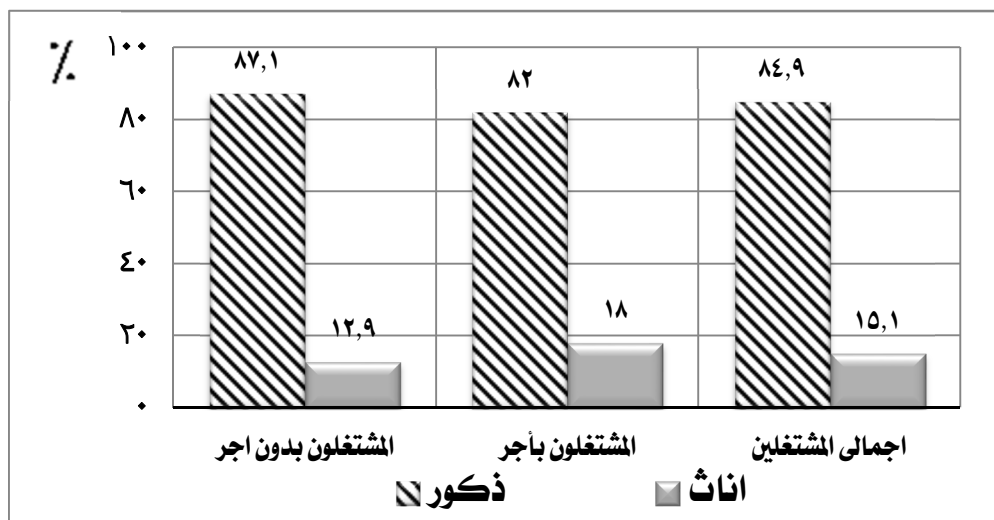
- ١٣,٨ ألف مشتغل اناث بنسبة ١٨٪.

- ١٠٠,٦ ألف مشتغل بدون اجر بنسبة ٥٦,٧٪ من عدد المشتغلين بالمحافظة منهم:

- ٨٧,٦ ألف مشتغل ذكور بنسبة ٨٧,١٪.

- ١٣ ألف مشتغل اناث بنسبة ١٢,٩٪.

التوزيع النسبي للمشتغلين طبقاً للنوع لمحافظة الفيوم




الجملة		المشتغلين				عدد المشتغلين
		اناث		ذكور		
%	العدد	%	العدد	%	العدد	
	١٧٧٤٥٥	١٥,١	٢٦٨٢٧	٨٤,٩	١٥٠٦٢٨	اجمالى المشتغلين
٤٣,٣	٧٦٨٠٢	١٨	١٣٧٩٨	٨٢	٦٣٠٠٤	المشتغلون بأجر
٥٦,٧	١٠٠٦٥٣	١٢,٩	١٣٠٢٩	٨٧,١	٨٧٦٢٤	مشتغلون بدون اجر

(تابع) المشتغلون:

- سجل نشاط تجارة الجملة والتجزئة اعلى عدد مشتغلين بالمحافظة بنسبة ٥٦,٣٪ يليه نشاط الصناعات التحويلية بنسبة ١٧,٥٪ ، ثم نشاط خدمات الغذاء والاقامة بنسبة ٦,٣٪ ، وجاء نشاط النقل والتخزين في المرتبة الأخيرة بنسبة ٠,١٪ .

التوزيع النسبي للمشتغلين طبقاً للنشاط الإقتصادي لمحافظة الفيوم

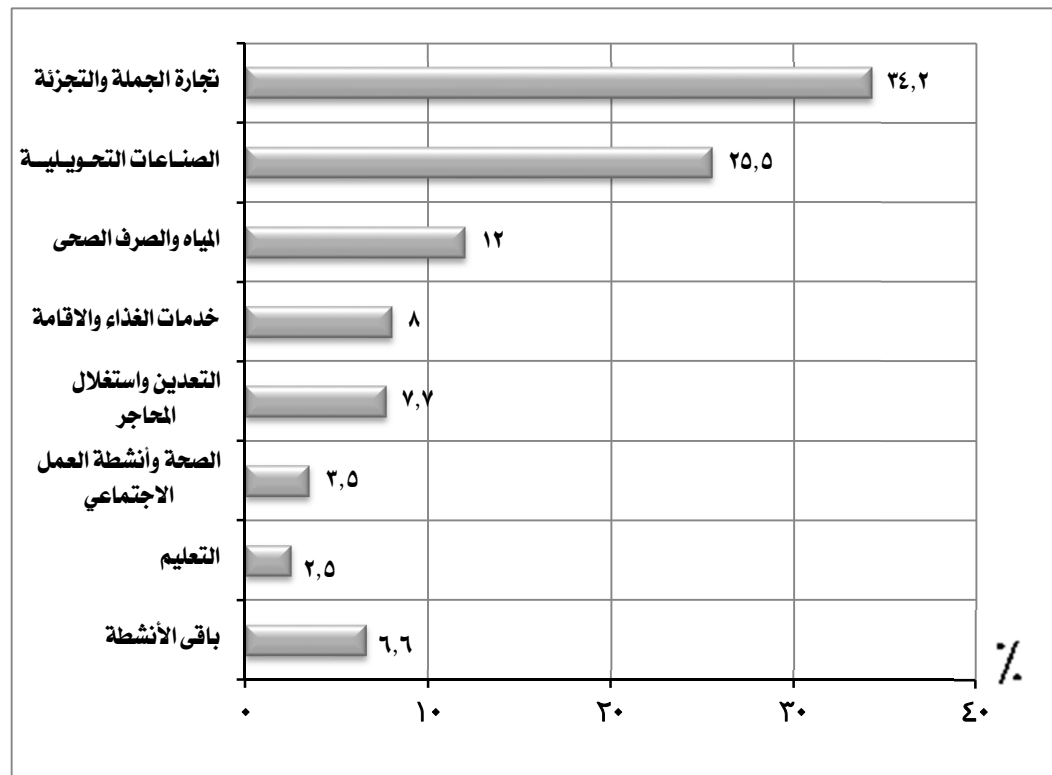


المشتغلين		النشاط الإقتصادي
العدد	%	
٩٩٩٧٩	٥٦,٣	تجارة الجملة والتجزئة
٣٠٩٥٧	١٧,٥	الصناعات التحويلية
١١١٢١	٦,٣	خدمات الغذاء والاقامة
٨٢١١	٤,٦	الصحة وانظمة العمل الاجتماعى
٧٧٩٧	٤,٤	انشطة الخدمات الاخرى
٣٧٠١	٢,١	الزراعة وصيد الاسماك
٣٥٩٢	٢,٠	الأنشطة العلمية والتقنية المتخصصة
١٢٠٩٧	٦,٩	باقي الأنشطة
١٧٧٤٥٥	١٠٠	الإجمالي

٣- الاجور :

- بلغ اجمالى قيمة الاجور ٨١٣,٩ مليون جنيه بنسبة ٠,٥٪ من اجمالى الجمهورية .
- جاء نشاط تجارة الجملة والتجزئة فى مقدمة الأنشطة الاقتصادية بالمحافظة بنسبة ٣٤,٢٪ يليه نشاط الصناعات التحويلية بنسبة ٢٥,٥٪ ثم نشاط المياه والصرف الصحى بنسبة ١٢,٠٪ بينما حقق نشاط التشييد والبناء ادنى نسبة ٠,٥٪ .

التوزيع النسبى للاجور طبقاً للنشاط الاقتصادي لمحافظة الفيوم



الاجمالى الاجور *		النشاط الاقتصادي
القيمة بالألف جنيه	%	
٢٧٨٣٧٧	٣٤,٢	تجارة الجملة والتجزئة
٢٠٧٤٤٧	٢٥,٥	الصناعات التحويلية
٩٧٩٩٠	١٢,٠	المياه والصرف الصحى
٦٥٠٥٢	٨,٠	خدمات الغذاء والاقامة
٦٢٣٨٤	٧,٧	التعدين واستغلال المحاجر
٢٨١٧٢	٣,٥	الصحة وأنشطة العمل الاجتماعي
٢٠١٦٥	٢,٥	التعليم
٥٤٣٠٨	٦,٦	باقي الأنشطة
٨١٣٨٩٥	١٠٠	الإجمالي

* تشمل الأجور النقدية والمزايا العينية والتأمينات الاجتماعية

٤- متوسط الاجر السنوى للعامل :

- بلغ متوسط الاجر السنوى للعامل ١٠,٦ الف جنيه بالمحافظة.
- سجل نشاط التعدين واستغلال المحاجر اعلى متوسط أجر سنوى بالمحافظة بمتوسط ٦٧,٧ الف جنيه يليه نشاط المياه والصرف الصحى بمتوسط ٣٠,٢ الف جنيه ، ثم نشاط الزراعة وصيد الأسماك بمتوسط ١١,٤ الف جنيه ، وجاء نشاط التشييد والبناء في المرتبة الأخيرة بمتوسط اجر سنوى ١,٧ ألف جنيه .

متوسط الاجر السنوى للعامل طبقاً للنشاط الإقتصادى لمحافظة الفيوم



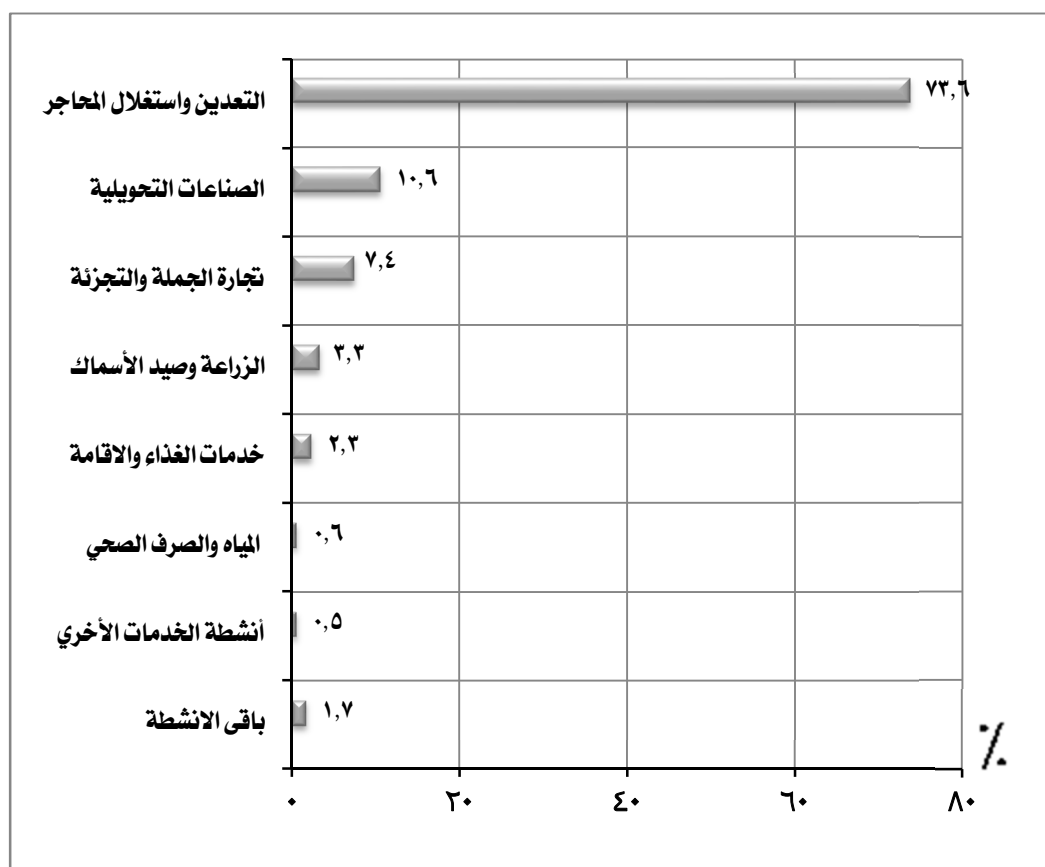
النشاط الإقتصادى	متوسط الاجر السنوى بالالف جنيه
التعدين واستغلال المحاجر	٦٧,٧
المياه والصرف الصحى	٣٠,٢
الزراعة وصيد الأسماك	١١,٤
خدمات الغذاء والإقامة	١١,٢
الصناعات التحويلية	١١,٠
تجارة الجملة والتجزئة	٨,٥
النقل والتخزين	٨,٥
التعليم	٨,١
الانشطة الادارية وخدمات الدعم	٨,٠
انشطة الخدمات الاخرى	٦,٨
المعلومات والاتصالات	٥,٧
الانشطة العلمية والتقنية المتخصصة	٥,٦
العقارات والتأجير	٥,٤
الصحة وانشطة العمل الاجتماعى	٥,٣
الفنون والابداع والتسليه	٥,١
التشييد والبناء	١,٧

٥. الانتاج التام

- بلغت قيمة إجمالى الانتاج التام ١٩,٢ مليار جنيهه بنسبة ١,١ ٪ من اجمالى الجمهورية.

- سجل نشاط التعدين واستغلال المحاجر اعلى قيمة لاجمالى الانتاج التام بالمحافظة بنسبة ٧٣,٦ ٪ يليه نشاط الصناعات التحويلية بنسبة ١٠,٦ ٪، ثم نشاط تجارة الجملة والتجزئة بنسبة ٧,٤ ٪، وجاء نشاط التشييد والبناء في المرتبة الأخيرة بنسبة ٠,١ ٪.

التوزيع النسبى لاجمالى الانتاج التام طبقاً للنشاط الإقتصادى لمحافظة الفيوم



النشاط الإقتصادى		إجمالى الانتاج التام
	القيمة بالألف جنيهه	٪
التعدين واستغلال المحاجر	١٤١٣٧٣٤٠	٧٣,٦
الصناعات التحويلية	٢٠٢٦٨١٣	١٠,٦
تجارة الجملة والتجزئة	١٤٢٥٤٤٥	٧,٤
الزراعة وصيد الأسماك	٦٢٩٩٣٧	٣,٣
خدمات الغذاء والاقامة	٤٤٦٥٩١	٢,٣
المياه والصرف الصحي	١٠٩٧٠١	٠,٦
أنشطة الخدمات الأخرى	١٠٢٨٤٢	٠,٥
باقي الأنشطة	٣٣٣٤٣٢	١,٧
الإجمالى	١٩٢١٢١٠١	١٠٠

٦- المتوسط السنوى لانتاجية العامل :

- بلغ المتوسط السنوى لانتاجية العامل بالمحافظة ١٠٨,٣ الف جنيه .
- سجل نشاط التعدين واستغلال المحاجر أعلى متوسط انتاجية بالمحافظة بمتوسط ١٤٩٤٤,٣ الف جنيه يليه نشاط الزراعة وصيد الاسماك بمتوسط ١٧٠,٢ الف جنيه ثم نشاط الصناعات التحويلية بمتوسط ٦٥,٥ الف جنيه وجاء نشاط التشييد والبناء فى المرتبة الاخيرة بمتوسط ٧,٣ الف جنيه .

المتوسط السنوى لانتاجية العامل طبقاً للنشاط الإقتصادى لمحافظة الفيوم

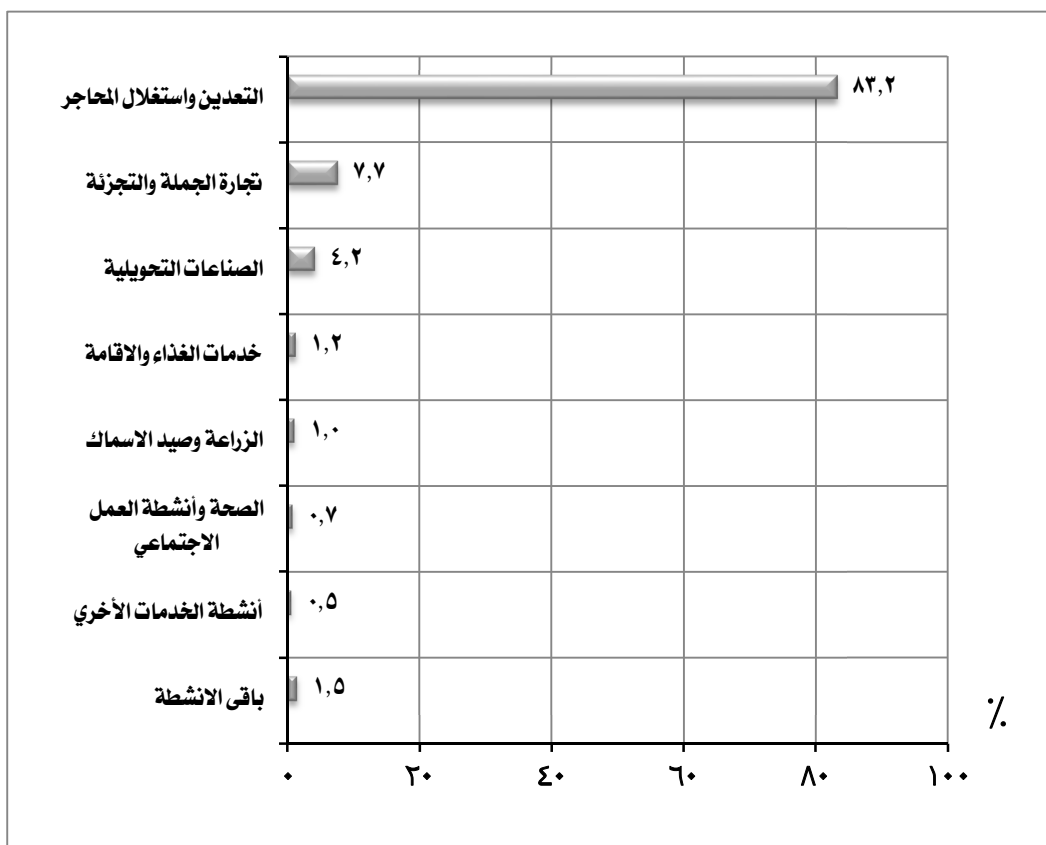


النشاط الإقتصادى	متوسط الانتاجية بالالف جنيه
التعدين واستغلال المحاجر	١٤٩٤٤,٣
الزراعة وصيد الاسماك	١٧٠,٢
الصناعات التحويلية	٦٥,٥
خدمات الغذاء والاقامة	٤٠,٢
المياه والصرف الصحى	٣٣,٨
الانشطة الادارية وخدمات الدعم	٣٠,٢
النقل والتخزين	٢٧,٧
الانشطة العلمية والتقنية المتخصصة	٢١,١
العقارات والتأجير	١٨,٧
الصحة وانشطة العمل الاجتماعى	١٤,٦
تجارة الجملة والتجزئة	١٤,٣
التعليم	١٣,٤
أنشطة الخدمات الأخرى	١٣,٢
المعلومات والاتصالات	١١,٦
الفنون والابداع والتسلية	٩,٠
التشييد والبناء	٧,٣

٧. القيمة المضافة الاجمالية

- بلغت القيمة المضافة الاجمالية ١٧ مليار جنيه بنسبة ١,٥٪ من اجمالي الجمهورية .
- سجل نشاط التعدين واستغلال المحاجر اعلى قيمة مضافة اجمالية بالمحافظة بنسبة ٨٣,٢٪ يليه نشاط تجارة الجملة والتجزئة بنسبة ٧,٧٪ ، ثم نشاط الصناعات التحويلية بنسبة ٤,٢٪ ، وجاء نشاط النقل والتخزين فى المرتبة الأخيرة بنسبة ٠,٣٪.

التوزيع النسبى للقيمة المضافة الاجمالية طبقاً للنشاط الإقتصادى لمحافظة الفيوم




القيمة المضافة الاجمالية		النشاط الإقتصادى
القيمة بالألف جنيه	%	
١٤١٠٨٩٦٥	٨٣,٢	التعدين واستغلال المحاجر
١٢٩٧٨٣٥	٧,٧	تجارة الجملة والتجزئة
٧٠٩٤٦٢	٤,٢	الصناعات التحويلية
٢٠٦٧٨٦	١,٢	خدمات الغذاء والاقامة
١٧١٠٧٦	١,٠	الزراعة وصيد الأسماك
١٢٦١٦٧	٠,٧	الصحة وأنشطة العمل الاجتماعى
٨٧٦٥٦	٠,٥	أنشطة الخدمات الأخرى
٢٤٧٥٢١	١,٥	باقى الانشطة
١٦٩٥٥٤٦٨	١٠٠	الإجمالى

٨ الاضافات الرأسمالية

- بلغت قيمة الاضافات الرأسمالية ١,٣ مليار جنيهه بنسبة ١,٨٪ من اجمالي الجمهورية .
- سجل نشاط المياه و الصرف الصحى اعلى قيمة اضافات رأسمالية بالمحافظة بنسبة ٩١,٢ ٪ يليه نشاط التعدين واستغلال المحاجر بنسبة ٨,٣٪ ثم نشاط تجارة الجملة والتجزئة بنسبة ٠,٢٪، وجاء نشاط الفنون والابداع والتسلية في المرتبة الأخيرة بنسبة ٠,٠٣٪.

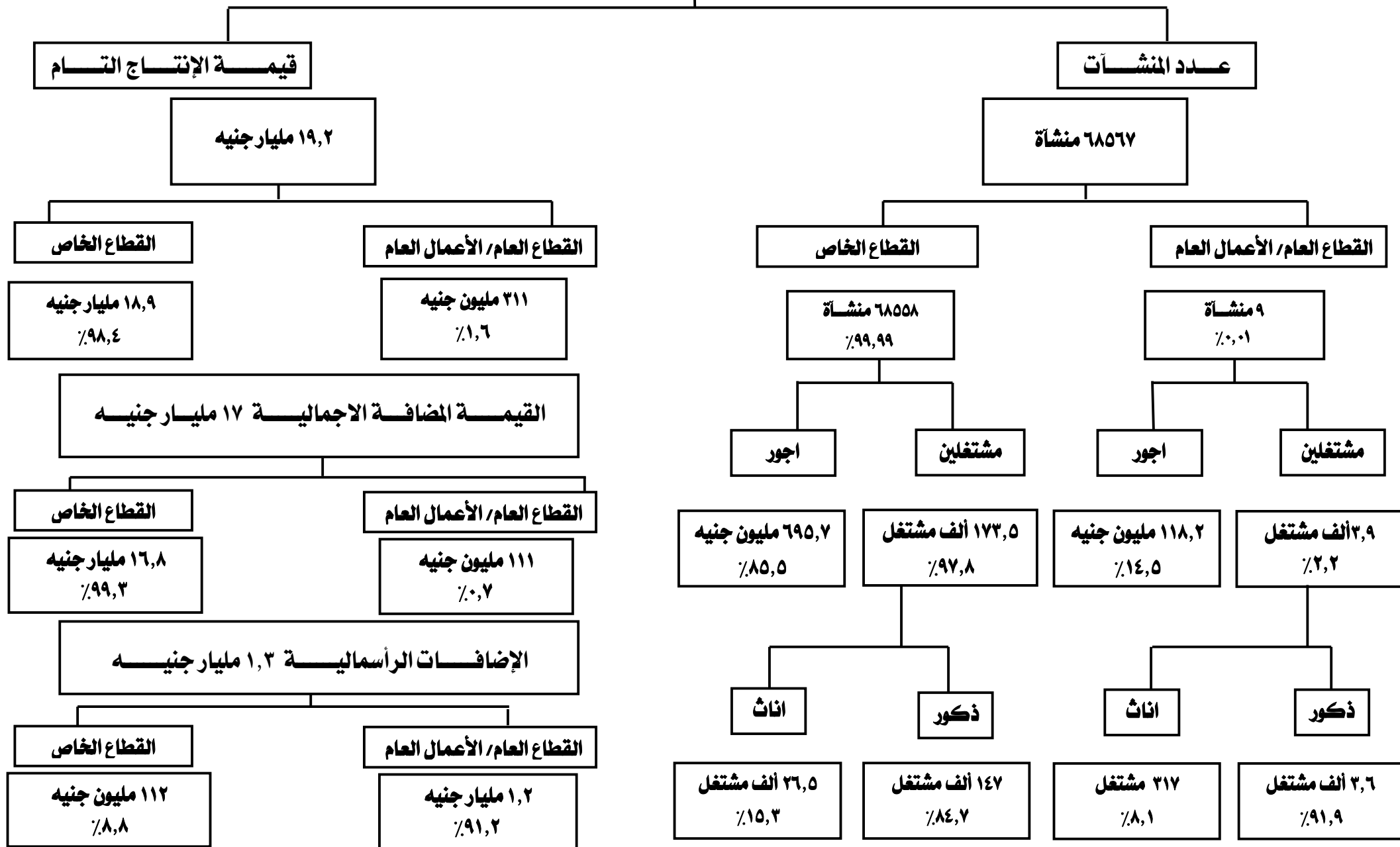
التوزيع النسبى للاضافات الرأسمالية طبقاً للنشاط الإقتصادى لمحافظة الفيوم



الاضافات الرأسمالية		النشاط الإقتصادى
القيمة بالالف جنيهه	%	
١١٦٨١٤٧	٩١,٢	المياه والصرف الصحى
١٠٥٨٢٤	٨,٣	التعدين واستغلال المحاجر
٢٣٧٥	٠,٢	تجارة الجملة والتجزئة
١٤٨٢	٠,١	الزراعة وصيد الأسماك
٢٥٩٨	٠,٢	باقى الانشطة
١٢٨٠٤٢٦	١٠٠	الإجمالي

مؤشرات عامّة

محافظة الفيوم

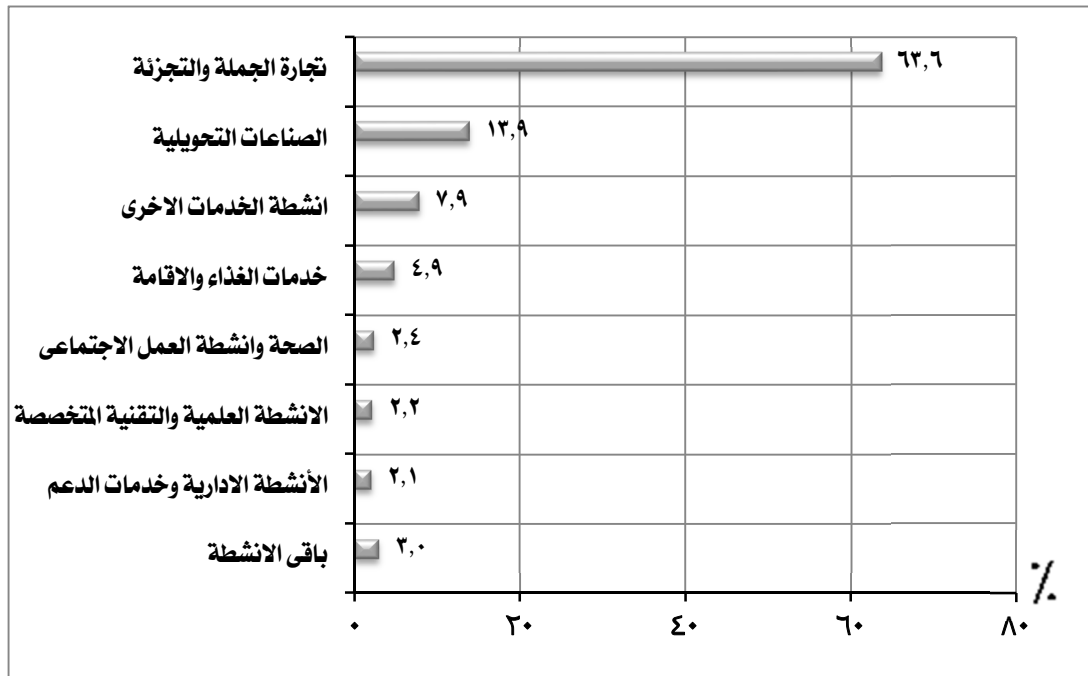


أهم المؤشرات

١- عدد المنشآت

- بلغ عدد المنشآت ١٠٦٧٨٤ منشأة بنسبة ٤,٤٪ من اجمالي الجمهورية .
- سجل نشاط تجارة الجملة والتجزئة اعلى عدد منشآت بالمحافظة بنسبة ٦٣,٦ ٪ ، يليه نشاط الصناعات التحويلية بنسبة ١٣,٩ ٪ ، ثم أنشطة الخدمات الاخرى بنسبه ٧,٩ ٪ وجاء نشاط الكهرباء والغاز والبخار ونشاط المياه والصرف الصحي في المرتبة الأخيرة بنسبة ٠,٠١ ٪ لكل منهما .

التوزيع النسبي للمنشآت طبقاً للنشاط الإقتصادي لمحافظة المنيا



المنشآت		النشاط الإقتصادي
العدد	%	
٦٧٩٣٣	٦٣,٦	تجارة الجملة والتجزئة
١٤٨٠١	١٣,٩	الصناعات التحويلية
٨٤٤٨	٧,٩	أنشطة الخدمات الأخرى
٥٢٤١	٤,٩	خدمات الغذاء والإقامة
٢٥٣٥	٢,٤	الصحة وأنشطة العمل الاجتماعي
٢٣٢٧	٢,٢	الأنشطة العلمية والتقنية المتخصصة
٢٢٦٦	٢,١	الأنشطة الإدارية وخدمات الدعم
٣٢٣٣	٣,٠	باقي الأنشطة
١٠٦٧٨٤	١٠٠	الإجمالي

٢- المشتغلون:

- بلغ اجمالي عدد المشتغلين بالمحافظة ٢٨٢,٣ ألف مشتغل بنسبة ٣٪ من اجمالي الجمهورية منهم:

- ٢٣٥,٩ ألف مشتغل ذكور بنسبة ٨٣,٦٪.

- ٤٦,٤ ألف مشتغل اناث بنسبة ١٦,٤٪.

- ١٢٣,٤ ألف مشتغل بأجر بنسبة ٤٣,٧٪ من عدد المشتغلين بالمحافظة منهم:

- ١٠٣,٣ ألف مشتغل ذكور بنسبة ٨٣,٨٪.

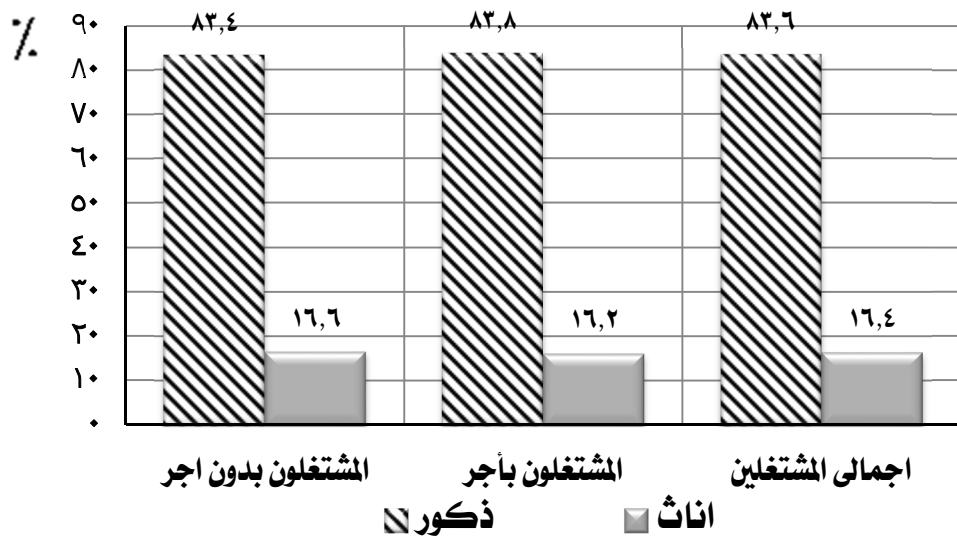
- ٢٠ ألف مشتغل اناث بنسبة ١٦,٢٪.

- ١٥٨,٩ ألف مشتغل بدون اجر بنسبة ٥٦,٣٪ من عدد المشتغلين بالمحافظة منهم:

- ١٣٢,٦ ألف مشتغل ذكور بنسبة ٨٣,٤٪.

- ٢٦,٣ ألف مشتغل اناث بنسبة ١٦,٦٪.

التوزيع النسبي للمشتغلين طبقاً للنوع لمحافظة المنيا

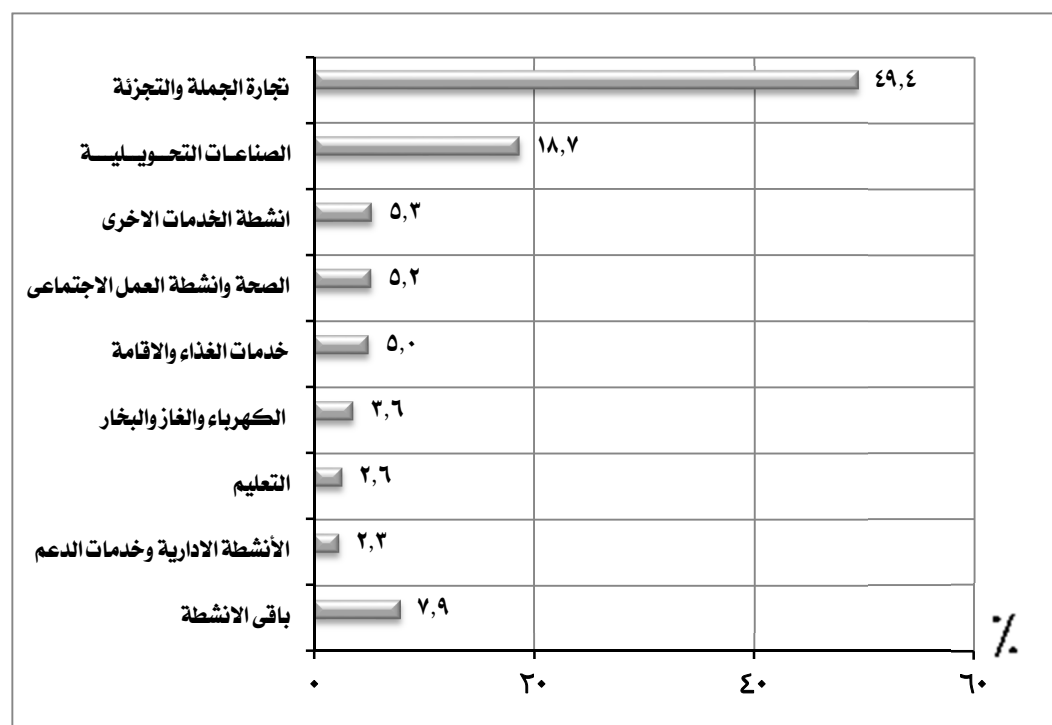


الجملة		المشتغلين				عدد المشتغلين
		اناث		ذكور		
%	العدد	%	العدد	%	العدد	
	٢٨٢٢٩٢	١٦,٤	٤٦٣٧٨	٨٣,٦	٢٣٥٩١٤	اجمالى المشتغلين
٤٣,٧	١٢٣٣٥٨	١٦,٢	٢٠٠٣٢	٨٣,٨	١٠٣٣٢٦	المشتغلون بأجر
٥٦,٣	١٥٨٩٣٣	١٦,٦	٢٦٣٤٦	٨٣,٤	١٣٢٥٨٧	مشتغلون بدون اجر

(تابع) المشتغلون:

- سجل نشاط تجارة الجملة والتجزئة اعلى عدد مشتغلين بالمحافظة بنسبة ٤٩,٤٪ يليه نشاط الصناعات التحويلية بنسبة ١٨,٧٪ ، ثم أنشطة الخدمات الاخرى بنسبه ٥,٣٪ ، وجاء نشاط الوساطة المالية والتأمين في المرتبة الأخيرة بنسبة ٠,١٪ .

التوزيع النسبي للمشتغلين طبقاً للنشاط الإقتصادي لمحافظة المنيا

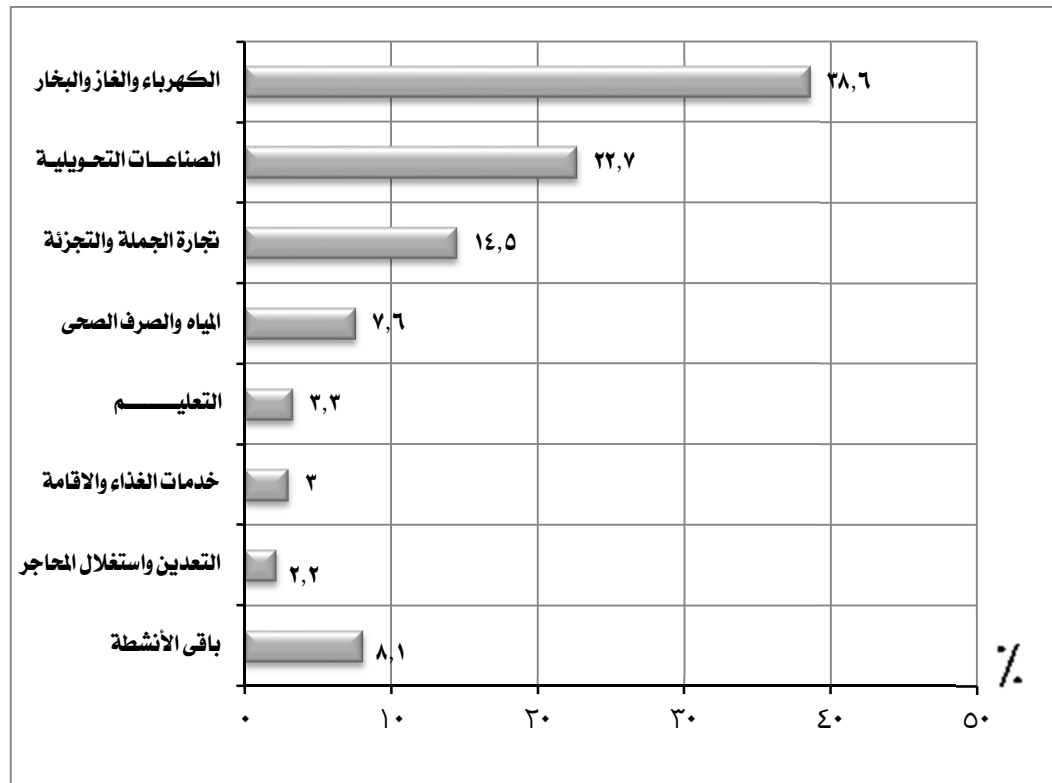


المشتغلين		النشاط الإقتصادي
العدد	%	
١٣٩٤٥١	٤٩,٤	تجارة الجملة والتجزئة
٥٢٨٦٩	١٨,٧	الصناعات التحويلية
١٥٠٢٧	٥,٣	أنشطة الخدمات الاخرى
١٤٦٢٧	٥,٢	الصحة وأنشطة العمل الاجتماعي
١٤١٤٧	٥,٠	خدمات الغذاء والاقامة
٩٩٦٥	٣,٦	الكهرباء والغاز والبخار
٧٣٢٦	٢,٦	التعليم
٦٥٦٦	٢,٣	الأنشطة الادارية وخدمات الدعم
٢٢٣١٤	٧,٩	باقي الأنشطة
٢٨٢٢٩٢	١٠٠	الإجمالي

٣- الاجور :

- بلغ اجمالى قيمة الاجور ١,٨ مليار جنيهه بنسبة ١,٠٪ من اجمالى الجمهورية .
- جاء نشاط الكهرباء والغاز والبخار فى مقدمة الانشطة الاقتصادية بالمحافظة بنسبة ٢٨,٦٪ يليه نشاط الصناعات التحويلية بنسبة ٢٢,٧٪ ثم نشاط تجارة الجملة والتجزئة بنسبة ١٤,٥٪ بينما حقق نشاط الوساطة المالية والتأمين ادنى نسبة ٠,١٪ .

التوزيع النسبى للاجور طبقاً للنشاط الاقتصادي لمحافظة المنيا



الاجمالى الاجور *		النشاط الإقتصادى
القيمة بالألف جنيهه	%	
٦٧٩٨٣٢	٢٨,٦	الكهرباء والغاز والبخار
٤٠٠٥٣٩	٢٢,٧	الصناعات التحويلية
٢٥٦٢٠٥	١٤,٥	تجارة الجملة والتجزئة
١٣٢٤٩٩	٧,٦	المياه والصرف الصحى
٥٧٦٩٦	٣,٣	التعليم
٥٣٣٣٦	٣,٠	خدمات الغذاء والاقامة
٣٨٦٩٠	٢,٢	التعدين واستغلال المحاجر
١٤٣١٣١	٨,١	باقي الأنشطة
١٧٦٢٩٢٨	١٠٠	الإجمالى

* تشمل الأجور النقدية والمزايا العينية والتأمينات الإجتماعية

٤- متوسط الاجر السنوى للعامل :

- بلغ متوسط الاجر السنوى للعامل ١٤,٣ الف جنيه بالمحافظة.

- سجل نشاط الكهرباء والغاز والبخار اعلى متوسط أجر سنوي بالمحافظة بمتوسط ٦٨,٢ الف جنيه يليه نشاط المياه و الصرف الصحى بمتوسط ٣١,٥ الف جنيه، ثم نشاط التعدين واستغلال المحاجر بمتوسط ٢٨,٢ ألف جنيه، وجاء نشاط الفنون والابداع والتسليه فى المرتبة الأخيرة بمتوسط ٣,١ الف جنيه .

متوسط الاجر السنوى للعامل طبقاً للنشاط الإقتصادى لمحافظة المنيا




النشاط الإقتصادى	متوسط الاجر السنوى بالالف جنيه
الكهرباء والغاز والبخار	٦٨,٢
المياه والصرف الصحى	٣١,٥
التعدين واستغلال المحاجر	٢٨,٢
الصناعات التحويلية	١٢,٧
العقارات والتأجير	١١,٨
التعليم	٩,٠
خدمات الغذاء والاقامة	٨,٦
التشييد والبناء	٨,٠
الزراعة وصيد الاسماك	٧,٧
المعلومات والاتصالات	٧,٥
الوساطة المالية والتأمين	٧,٤
تجارة الجملة والتجزئة	٦,٨
الانشطة الادارية وخدمات الدعم	٦,٦
انشطة الخدمات الاخرى	٥,٨
النقل والتخزين	٥,٤
الانشطة العلمية والتقنية المتخصصة	٥,١
الصحة وانشطة العمل الاجتماعى	٤,٢
الفنون والابداع والتسليه	٣,١

٥. الانتاج التام

- بلغت قيمة إجمالى الانتاج التام ١٣,٥ مليار جنيهه بنسبة ٠,٨ ٪ من اجمالى الجمهورية.

- سجل نشاط الصناعات التحويلية أعلى قيمة لاجمالى الانتاج التام بالمحافظة بنسبة ٣٩,٧ ٪ يليه نشاط تجارة الجملة والتجزئة بنسبة ٢٥,٢ ٪، ثم نشاط الكهرباء والغاز والبخار بنسبه ١٨,٤ ٪، وجاء نشاط الوساطة المالية والتأمين في المرتبة الأخيرة بنسبة ٠,٠٢ ٪.

التوزيع النسبى لاجمالى الانتاج التام طبقاً للنشاط الإقتصادى لمحافظة المنيا



إجمالى الانتاج التام		النشاط الإقتصادى
القيمة بالألف جنيهه	٪	
٥٣٥٠١٣٩	٣٩,٧	الصناعات التحويلية
٣٣٩٩٣٧٢	٢٥,٢	تجارة الجملة والتجزئة
٢٤٧٧٧٦١	١٨,٤	الكهرباء والغاز والبخار
٧٠٨١٥٦	٥,٢	خدمات الغذاء والاقامة
٢٤٧٧٤٤	١,٨	الزراعة وصيد الأسماك
٢٢٣٦٩٨	١,٧	الصحة وانشطة العمل الاجتماعى
٢٠٣١٦٧	١,٥	الأنشطة الادارية وخدمات الدعم
٨٨٢٤٨٧	٦,٥	باقى الانشطة
١٣٤٩١٥٢٤	١٠٠	الإجمالى

٦- المتوسط السنوى لانتاجية العامل :

- بلغ المتوسط السنوى لانتاجية العامل بالمحافظة ٤٧,٨ الف جنيه .
- سجل نشاط الكهرباء والغاز والبخار أعلى متوسط انتاجية بالمحافظة بمتوسط ٢٤٨,٦ الف جنيه يليه نشاط الصناعات التحويلية بمتوسط ١٠١,٢ الف جنيه ثم نشاط التعدين واستغلال المحاجر بمتوسط ٩٧,٢ الف جنيه وجاء نشاط الفنون والابداع والتسليية فى المرتبة الاخيرة بمتوسط ٧,٣ الف جنيه .

المتوسط السنوى لانتاجية العامل طبقاً للنشاط الإقتصادى لمحافظة المنيا

النشاط الإقتصادى	متوسط الانتاجية بالالف جنيه
الكهرباء والغاز والبخار	٢٤٨,٦
الصناعات التحويلية	١٠١,٢
التعدين واستغلال المحاجر	٩٧,٢
الزراعة وصيد الاسماك	٦١,٤
خدمات الغذاء والاقامة	٥٠,١
العقارات والتأجير	٤٩,٤
التشييد والبناء	٣٧,٣
النقل والتخزين	٣٣,٥
الانشطة الادارية وخدمات الدعم	٣٠,٩
تجارة الجملة والتجزئة	٢٤,٤
المياه والصرف الصحى	٢١,٥
التعليم	٢٠,٤
الانشطة العلمية والتقنية المتخصصة	١٩,٢
الوساطة المالية والتأمين	١٥,٤
الصحة وانشطة العمل الاجتماعى	١٥,٢
انشطة الخدمات الاخرى	١٣,٢
المعلومات والاتصالات	١٢,٨




٧. القيمة المضافة الاجمالية:

- بلغت القيمة المضافة الاجمالية ١٠,٢ مليار جنيه بنسبة ٠,٩٪ من اجمالي الجمهورية .

- سجل نشاط الصناعات التحويلية اعلى قيمة مضافة اجمالية بالمحافظة بنسبة ٣٢,٨٪ يليه نشاط تجارة الجملة والتجزئة بنسبة ٣١,١٪ ، ثم نشاط الكهرباء والغاز والبخار بنسبة ٢١,٢٪ ، وجاء نشاط الوساطة المالية والتأمين فى المرتبة الأخيرة بنسبة ٠,٠٢٪.

التوزيع النسبى للقيمة المضافة الاجمالية طبقاً للنشاط الإقتصادى لمحافظة المنيا




القيمة المضافة الاجمالية		النشاط الإقتصادى
القيمة بالألف جنيه	%	
٣٣٥٢٣١٠	٣٢,٨	الصناعات التحويلية
٣١٧٧٩٨٥	٣١,١	تجارة الجملة والتجزئة
٢١٦٤٠٥٠	٢١,٢	الكهرباء والغاز والبخار
٤٠٩٥١٨	٤,٠	خدمات الغذاء والاقامة
٢٢٠٤٠٦	٢,١	الصحة وأنشطة العمل الاجتماعى
١٨٣٥١٠	١,٨	أنشطة الخدمات الأخرى
١٢٠٢٢٦	١,٢	التعدين واستغلال المحاجر
٥٩٠١٨٨	٥,٨	باقى الأنشطة
١٠٢١٨١٩٣	١٠٠	الإجمالى

٨. الاضافات الرأسمالية

- بلغت قيمة الاضافات الرأسمالية ١,٠ مليار جنيهه بنسبة ١,٥٪ من اجمالى الجمهورية .

- سجل نشاط المياه و الصرف الصحى اعلى قيمة اضافات رأسمالية بالمحافظة بنسبة ٨٨,٣ ٪ يليه نشاط الكهرباء والغاز والبخار بنسبة ١٠,١ ٪ ، ثم نشاط تجارة الجملة والتجزئة بنسبة ٠,٦ ٪ ، وجاء نشاط التشييد والبناء فى المرتبة الأخيرة بنسبة ٠,٠٠٤ ٪.

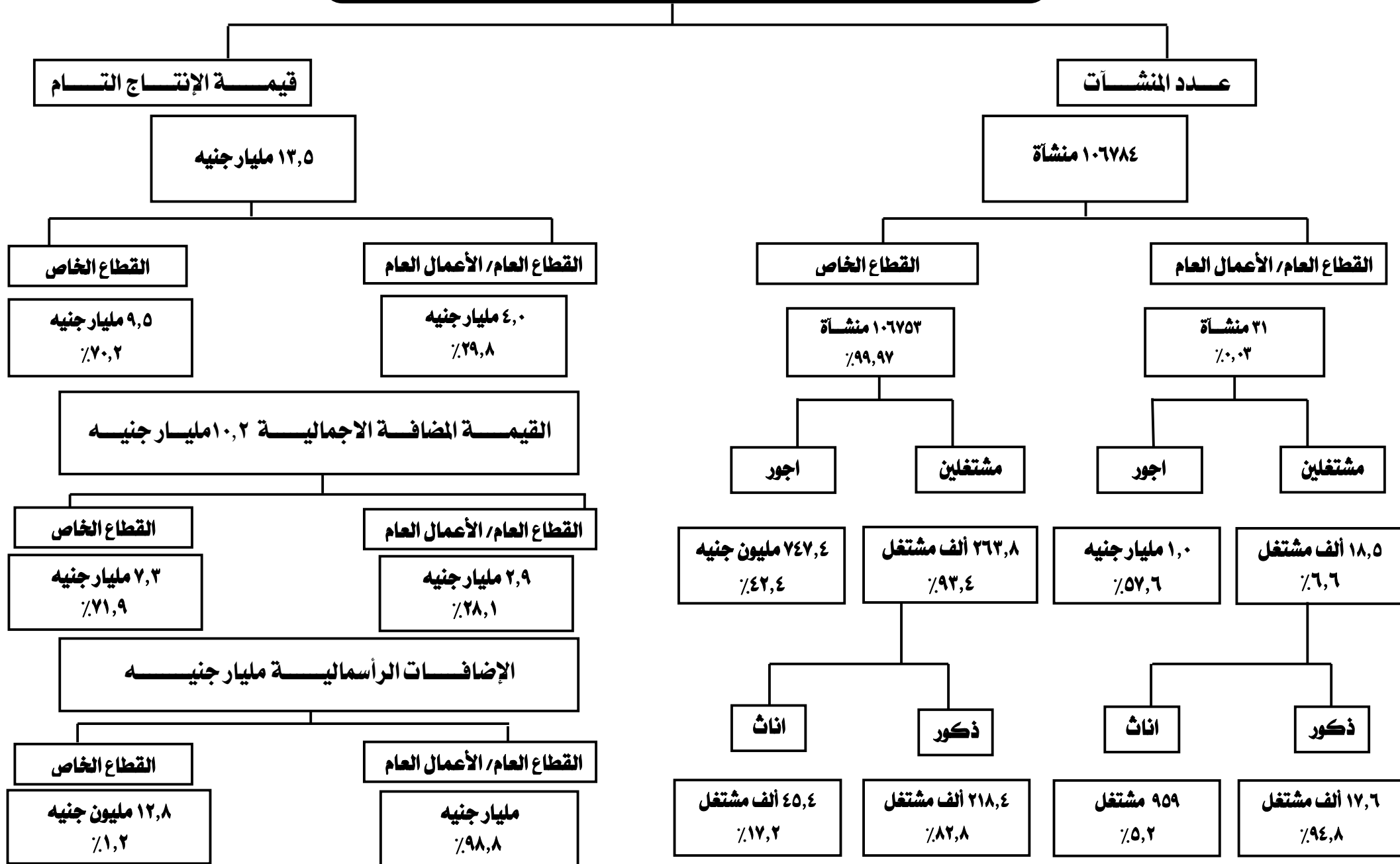
التوزيع النسبى للاضافات الرأسمالية طبقاً للنشاط الإقتصادى لمحافظة المنيا



الاضافات الرأسمالية		النشاط الإقتصادى
القيمة بالألف جنيهه	٪	
٩٢٠٥٠٨	٨٨,٣	المياه و الصرف الصحى
١٠٥٤٠٦	١٠,١	الكهرباء والغاز والبخار
٦٨٥٩	٠,٦	تجارة الجملة والتجزئة
٦١٦٢	٠,٦	الصناعات التحويلية
٣٨١٦	٠,٤	باقى الانشطة
١٠٤٢٧٥١	١٠٠	الإجمالى

مؤشرات عامة

محافظة المنيا



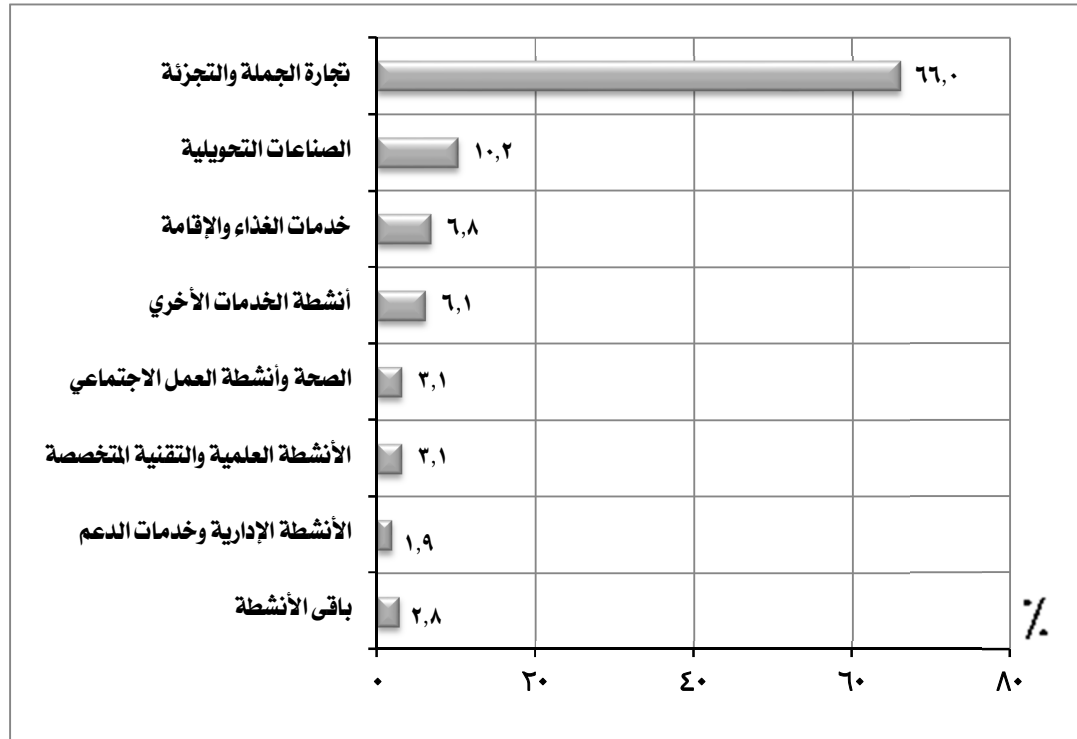
أهم المؤشرات

١- عدد المنشآت :

- بلغ عدد المنشآت ٦٥٧١٥ منشأة بنسبة ٢,٧٪ من إجمالي الجمهورية.

- سجل نشاط تجارة الجملة والتجزئة أعلى عدد منشآت بالمحافظة بنسبة ٦٦,٠٪ يليه نشاط الصناعات التحويلية بنسبة ١٠,٢٪ ثم أنشطة خدمات الغذاء والإقامة بنسبة ٦,٨٪ وجاء نشاط المياه والصرف الصحي في المرتبة الأخيرة بنسبة ٠,٠١٪.

التوزيع النسبي للمنشآت طبقاً للنشاط الإقتصادي لمحافظة أسيوط



المنشآت		النشاط الإقتصادي
العدد	%	
٤٣٣٤٣	٦٦,٠	تجارة الجملة والتجزئة
٦٧١٤	١٠,٢	الصناعات التحويلية
٤٤٥٢	٦,٨	خدمات الغذاء والإقامة
٤٠١٥	٦,١	أنشطة الخدمات الأخرى
٢٠٧٢	٣,١	الصحة وأنشطة العمل الاجتماعي
٢٠٣٣	٣,١	الأنشطة العلمية والتقنية المتخصصة
١٢٣٧	١,٩	الأنشطة الإدارية وخدمات الدعم
١٨٤٩	٢,٨	باقي الأنشطة
٦٥٧١٥	١٠٠	الإجمالي

٢- المشتغلون:

- بلغ اجمالي عدد المشتغلين بالمحافظة ١٧٨,١ ألف مشتغل بنسبة ١,٩٪ من اجمالي الجمهورية منهم:

- ١٥٦ ألف مشتغل ذكور بنسبة ٨٧,٦٪.

- ٢٢,١ ألف مشتغل إناث بنسبة ١٢,٤٪.

- ٩٠,٥ ألف مشتغل بأجر بنسبة ٥٠,٨٪ من عدد المشتغلين بالمحافظة منهم:

- ٧٥,٣ ألف مشتغل ذكور بنسبة ٨٣,٢٪.

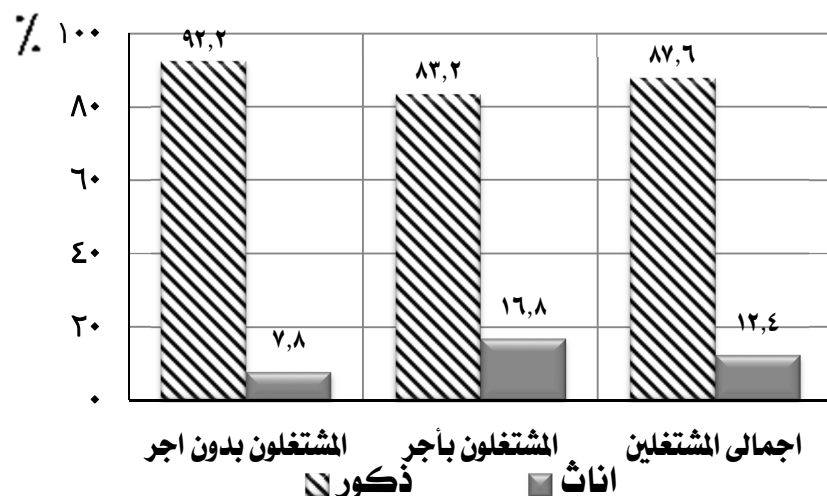
- ١٥,٢ ألف مشتغل إناث بنسبة ١٦,٨٪.

- ٨٧,٦ ألف مشتغل بدون اجر بنسبة ٤٩,٢٪ من عدد المشتغلين بالمحافظة منهم:

- ٨٠,٧ ألف مشتغل ذكور بنسبة ٩٢,٢٪.

- ٦,٩ ألف مشتغل إناث بنسبة ٧,٨٪.

التوزيع النسبي للمشتغلين طبقاً للنوع لمحافظة أسيوط

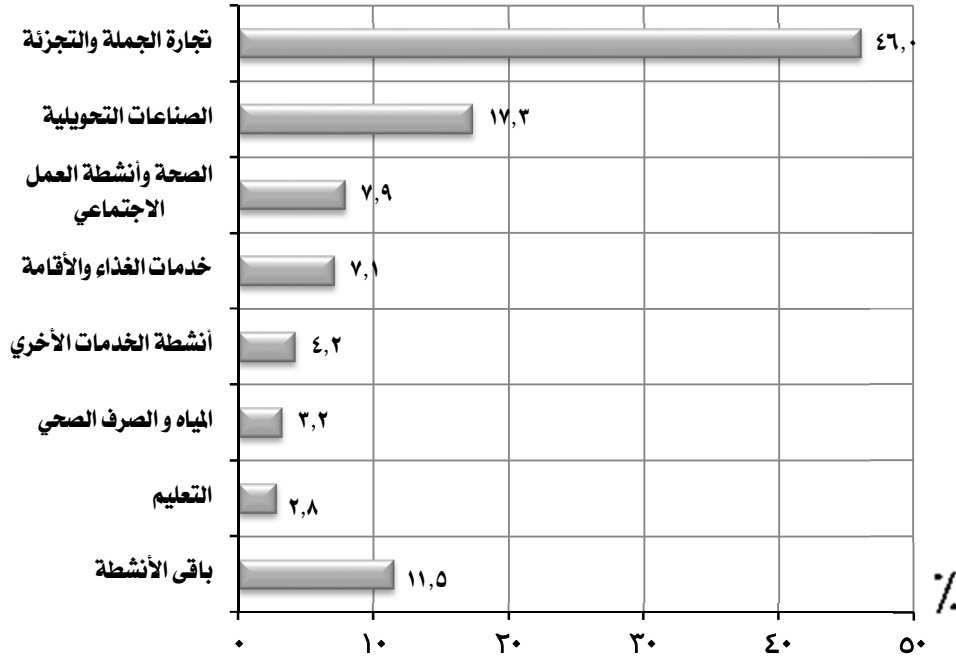


الجملة		المشتغلين				عدد المشتغلين
		اناث		ذكور		
%	العدد	%	العدد	%	العدد	
	١٧٨٠٧٤	١٢,٤	٢٢٠٥٠	٨٧,٦	١٥٦٠٢٤	اجمالى المشتغلين
٥٠,٨	٩٠٥١٥	١٦,٨	١٥١٧٨	٨٣,٢	٧٥٣٣٧	المشتغلون بأجر
٤٩,٢	٨٧٥٥٩	٧,٨	٦٨٧٢	٩٢,٢	٨٠٦٨٧	مشتغلون بدون اجر

(تابع) المشتغلون:

- سجل نشاط تجارة الجملة والتجزئة أعلى عدد مشغلين بالمحافظة بنسبة ٤٦,٠٪ يليه نشاط الصناعات التحويلية بنسبة ١٧,٣٪ ثم نشاط الصحة وأنشطة العمل الاجتماعي بنسبة ٧,٩٪ وجاء نشاط التعدين واستغلال المحاجر في المرتبة الأخيرة بنسبة ٠,١٪.

التوزيع النسبي للمشتغلين طبقاً للنشاط الإقتصادي لمحافظة أسيوط



المشتغلين		النشاط الإقتصادي
العدد	%	
٨١٩٨٧	٤٦,٠	تجارة الجملة والتجزئة
٣٠٧٦٨	١٧,٣	الصناعات التحويلية
١٤٠٢١	٧,٩	الصحة وأنشطة العمل الاجتماعي
١٢٥٧٢	٧,١	خدمات الغذاء والإقامة
٧٥٤٩	٤,٢	أنشطة الخدمات الأخرى
٥٦٥٣	٣,٢	المياه والصرف الصحي
٤٩٢٩	٢,٨	التعليم
٢٠٥٩٥	١١,٥	باقي الأنشطة
١٧٨٠٧٤	١٠٠	الإجمالي

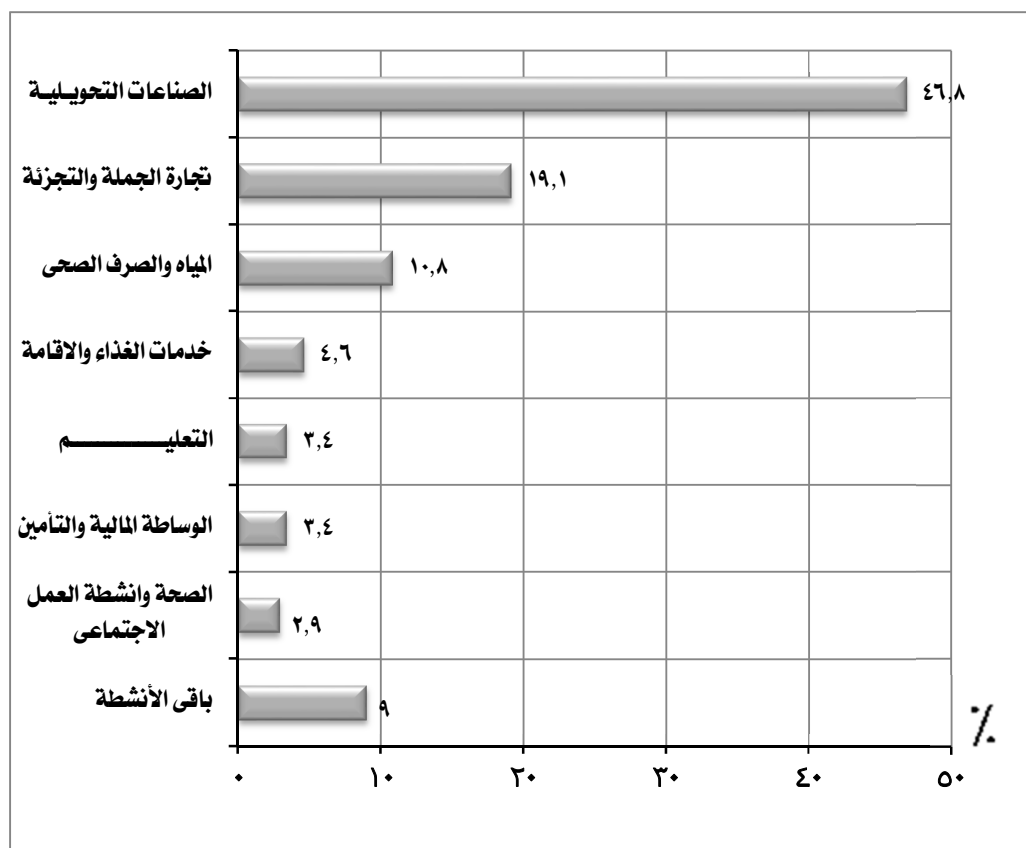
٣- الأجور :

- بلغ اجمالى قيمة الاجور ١,٣ مليار جنيهه بنسبة ٠,٧٪ من اجمالى الجمهورية .

- جاء نشاط الصناعات التحويلية فى مقدمة الأنشطة الاقتصادية بالمحافظة بنسبة ٤٦,٨٪ يليه نشاط نشاط تجارة الجملة والتجزئة بنسبة ١٩,١٪ ثم

نشاط المياه والصرف الصحى بنسبة ١٠,٨٪ بينما حقق نشاط التعدين واستغلال المحاجر ادنى نسبة ٠,١٪ .

التوزيع النسبى للأجور طبقاً للنشاط الاقتصادي لمحافظة أسيوط



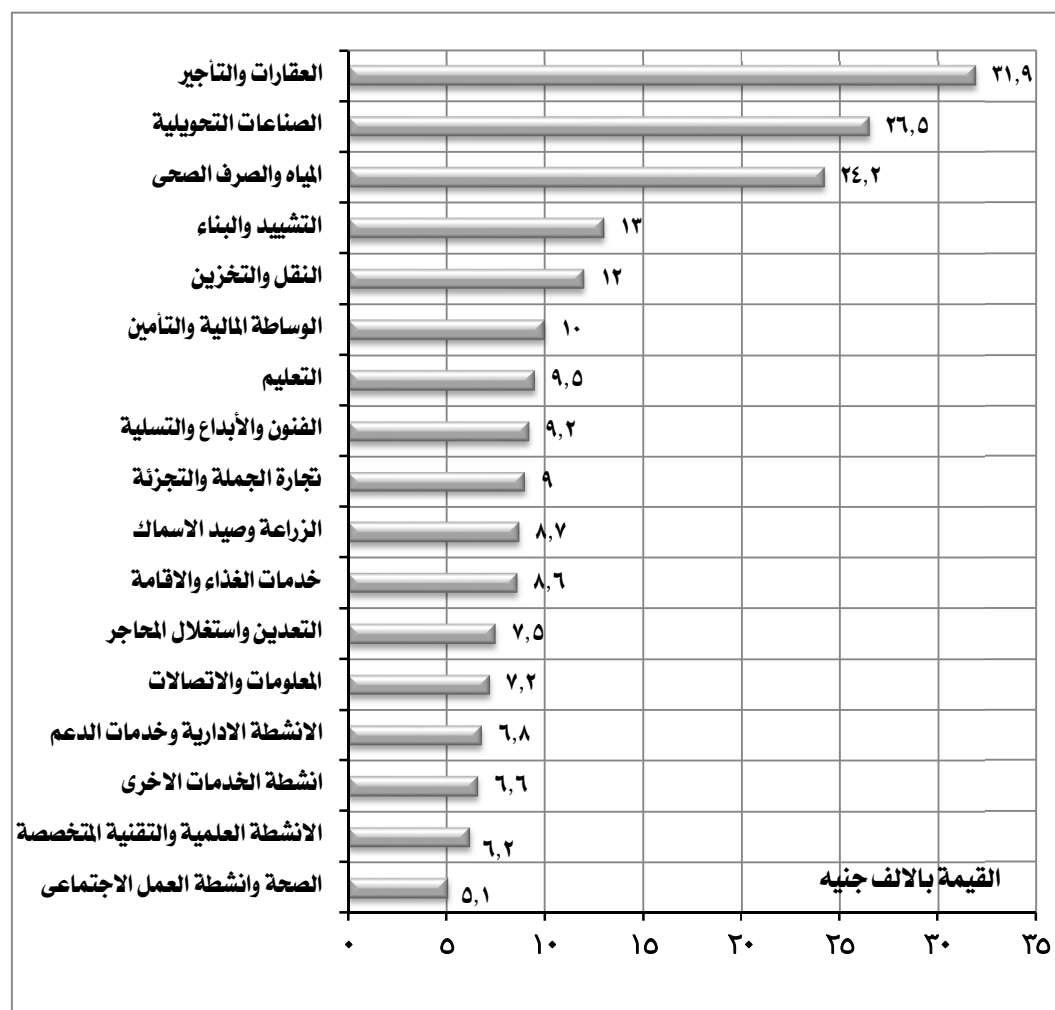
الجمالى الاجور *		النشاط الإقتصادى
القيمة بالألف جنيهه	%	
٥٩٤٧٥٠	٤٦,٨	الصناعات التحويلية
٢٤٢٤٩٤	١٩,١	تجارة الجملة والتجزئة
١٣٦٧٠٤	١٠,٨	المياه والصرف الصحى
٥٨١٨٩	٤,٦	خدمات الغذاء والاقامة
٤٣٤٤٦	٣,٤	التعليم
٤٢٩٠٢	٣,٤	الوساطة المالية والتأمين
٣٦٩٣٥	٢,٩	الصحة وانشطة العمل الاجتماعى
١١٤٤٨٨	٩,٠	باقى الأنشطة
١٢٦٩٩٠,٨	١٠٠	الإجمالى

* تشمل الأجور النقدية والمزايا العينية والتأمينات الاجتماعية

٤. متوسط الاجر السنوي للعامل

- بلغ متوسط الاجر السنوي للعامل ١٤ ألف جنيهه بالمحافظة.
- سجل نشاط العقارات والتأجير أعلي متوسط أجر سنوي بالمحافظة بمتوسط ٣١,٩ ألف جنيهه يليه نشاط الصناعات التحويلية بمتوسط ٢٦,٥ ألف جنيهه ثم نشاط المياه والصرف الصحي بمتوسط ٢٤,٢ ألف جنيهه وجاء نشاط الصحة وأنشطة العمل الاجتماعي في المرتبة الأخيرة بمتوسط ٥,١ ألف جنيهه .

متوسط الأجر السنوي للعامل طبقاً للنشاط الإقتصادي لمحافظة أسيوط



النشاط الإقتصادي	متوسط الأجر السنوي بالألف جنيه
العقارات والتأجير	٣١,٩
الصناعات التحويلية	٢٦,٥
المياه والصرف الصحي	٢٤,٢
التشييد والبناء	١٣,٠
النقل والتخزين	١٢,٠
الوساطة المالية والتأمين	١٠,٠
التعليم	٩,٥
الفنون والإبداع والتسليه	٩,٢
تجارة الجملة والتجزئة	٩,٠
الزراعة وصيد الاسماك	٨,٧
خدمات الغذاء والاقامة	٨,٦
التعدين واستغلال المحاجر	٧,٥
المعلومات والاتصالات	٧,٢
الانشطة الادارية وخدمات الدعم	٦,٨
انشطة الخدمات الاخرى	٦,٦
الانشطة العلمية والتقنية المتخصصة	٦,٢
الصحة وانشطة العمل الاجتماعى	٥,١

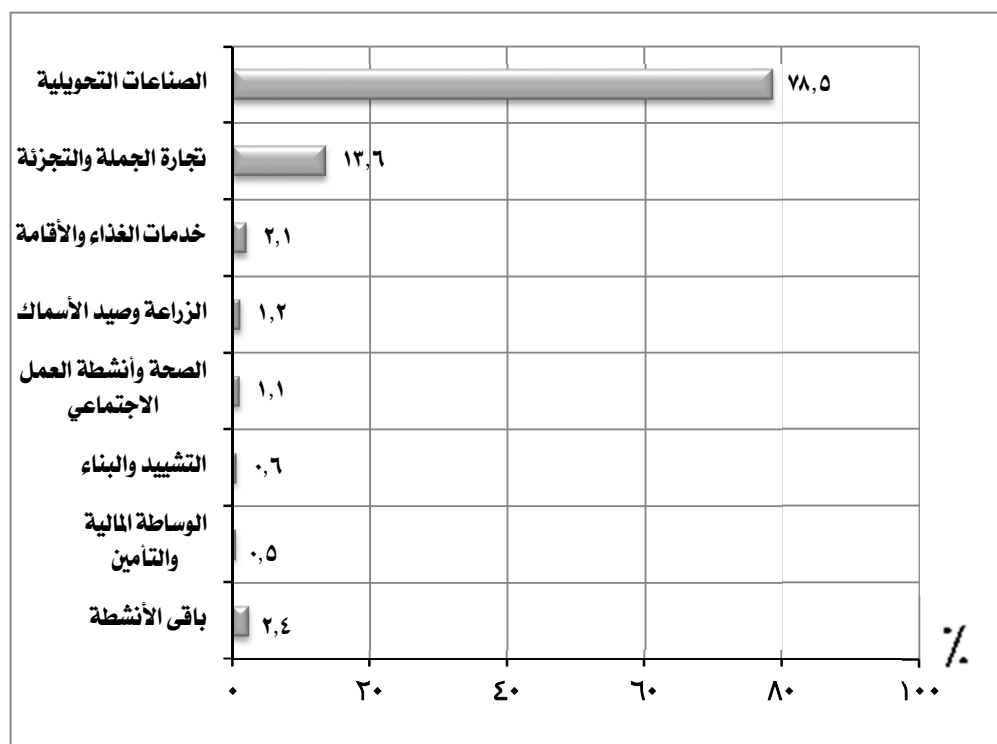
٥- الإنتاج التام :

- بلغت قيمة اجمالي الانتاج التام ١٩,٢ مليار جنيهه بنسبة ١,١ ٪ من اجمالي الجمهورية .

- سجل نشاط الصناعات التحويلية اعلي قيمة لاجمالى الانتاج التام بالمحافظة بنسبة ٧٨,٥ ٪ يليه نشاط تجارة الجملة والتجزئة بنسبة ١٣,٦ ٪ ثم نشاط

خدمات الغذاء والإقامة بنسبة ٢,١ ٪ وجاء نشاط التعدين واستغلال المحاجر في المرتبة الأخيرة بنسبة ٠,١ ٪ .

التوزيع النسبى لاجمالى الانتاج التام طبقاً للنشاط الإقتصادى لمحافظة أسيوط



اجمالى الانتاج التام		النشاط الإقتصادى
القيمة بالألف جنيهه	٪	
١٥٠٢٣٤٦٨	٧٨,٥	الصناعات التحويلية
٢٥٩٨١٠٦	١٣,٦	تجارة الجملة والتجزئة
٣٩٧٥٧٢	٢,١	خدمات الغذاء والإقامة
٢٣٦٩٦٣	١,٢	الزراعة وصيد الأسماك
٢٠٦٥٩٧	١,١	الصحة وأنشطة العمل الاجتماعى
١١٨٠٨٦	٠,٦	التشييد والبناء
١٠٠٣٤٥	٠,٥	الوساطة المالية والتأمين
٤٦٩٧٥٩	٢,٤	باقي الأنشطة
١٩١٦٠٨٩٦	١٠٠	الإجمالى

٦- المتوسط السنوي لانتاجية العامل :

- بلغ المتوسط السنوي لانتاجية العامل بالمحافظة ١٠٧,٦ الف جنيه .
- سجل نشاط الصناعات التحويلية أعلى متوسط انتاجية بالمحافظة بمتوسط ٤٨٨,٦ الف جنيه يليه نشاط العقارات والتأجير بمتوسط ١٥٥,٤ الف جنيه ثم نشاط الزراعة وصيد الاسماك بمتوسط ٧٨,٩ الف جنيه وجاء نشاط الفنون والابداع والتسلية فى المرتبة الاخيرة بمتوسط ٣,٨ الف جنيه .

المتوسط السنوي لانتاجية العامل طبقاً للنشاط الإقتصادي لمحافظة أسيوط



النشاط الإقتصادي	متوسط الانتاجية بالالف جنيه
الصناعات التحويلية	٤٨٨,٦
العقارات والتأجير	١٥٥,٤
الزراعة وصيد الاسماك	٧٨,٩
التشييد والبناء	٤٩,٠
تجارة الجملة والتجزئة	٣١,٧
خدمات الغذاء والإقامة	٣١,٦
الانشطة الادارية وخدمات الدعم	٢٤,٠
الوساطة المالية والتأمين	٢٣,٤
التعدين واستغلال المحاجر	١٩,٣
النقل والتخزين	١٩,٠
المياه والصرف الصحي	١٧,٢
المعلومات والاتصالات	١٦,٧
التعليم	١٦,١
الصحة وانشطة العمل الاجتماعى	١٤,٧
الانشطة العلمية والتقنية المتخصصة	١٣,١
انشطة الخدمات الاخرى	١٠,٣
الفنون والإبداع والتسلية	٣,٨

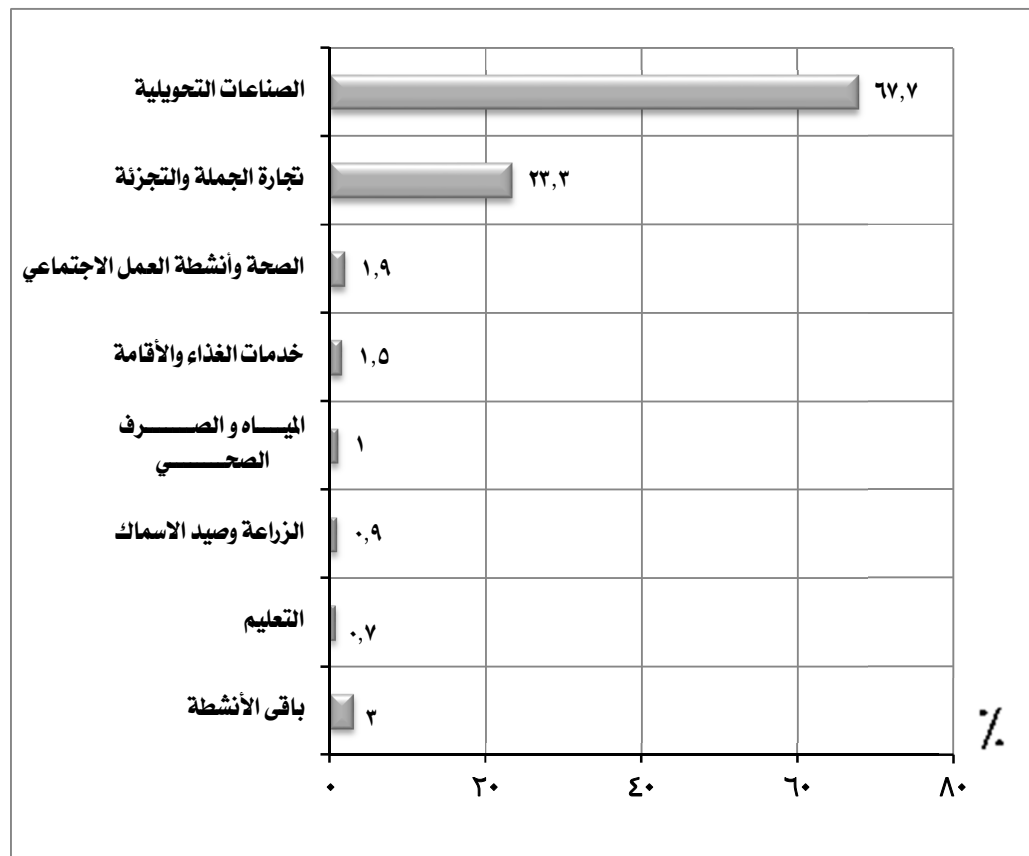
٧. القيمة المضافة الاجمالية :

- بلغت القيمة المضافة الاجمالية ١٠,٢ مليار جنيه بنسبة ٠,٩٪ من اجمالي الجمهورية .

- سجل نشاط الصناعات التحويلية أعلى قيمة مضافة اجمالية بالمحافظة بنسبة ٦٧,٧٪ ويليه نشاط تجارة الجملة والتجزئة بنسبة ٢٣,٣٪ ثم نشاط الصحة

وأنشطة العمل الاجتماعي بنسبة ١,٩٪ وجاء نشاط التعدين واستغلال المحاجر في المرتبة الأخيرة بنسبة ٠,٢٪ .

التوزيع النسبي للقيمة المضافة الاجمالية طبقاً للنشاط الإقتصادي لمحافظة أسيوط

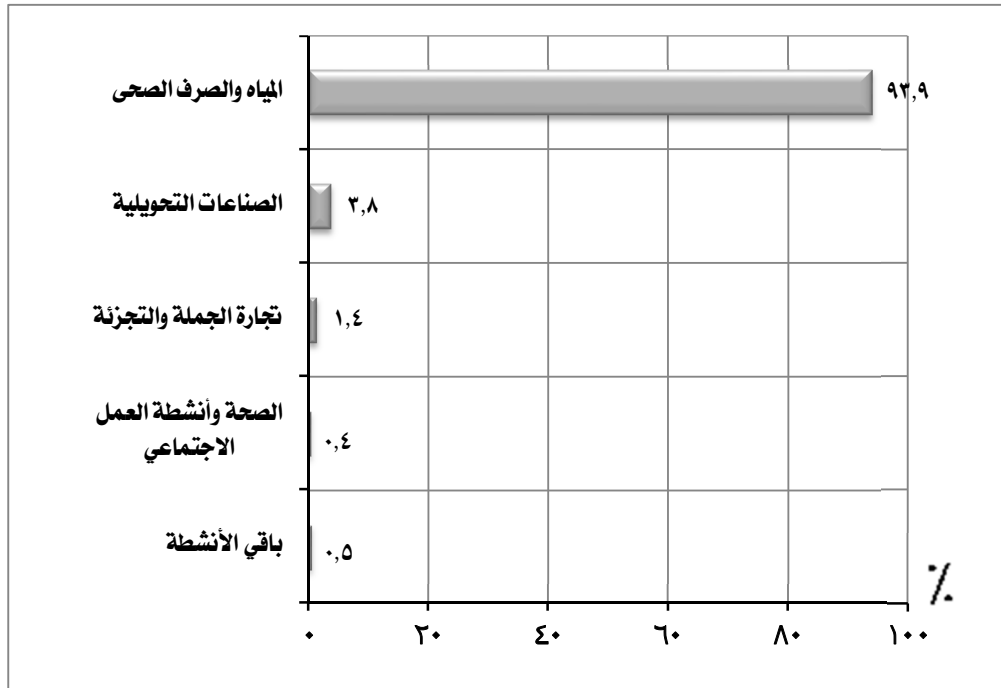


القيمة المضافة الاجمالية		النشاط الإقتصادي
القيمة بالألف جنيه	%	
٦٩٠٧٧٩٨	٦٧,٧	الصناعات التحويلية
٢٣٧٠٧٤٠	٢٣,٣	تجارة الجملة والتجزئة
١٩٥٨١٠	١,٩	الصحة وأنشطة العمل الاجتماعي
١٥٤٠٣٢	١,٥	خدمات الغذاء والإقامة
٩٨٠٤٠	١,٠	المياه والصرف الصحي
٩٥٩٩٨	٠,٩	الزراعة وصيد الاسماك
٧٣٩٦٨	٠,٧	التعليم
٣٠٤٦٠٧	٣,٠	باقي الأنشطة
١٠٢٠٠٩٩٣	١٠٠	الإجمالي

٨. الاضافات الرأسمالية:

- بلغت قيمة الاضافات الرأسمالية ١,٠ مليار جنيهه بنسبة ١,٥٪ من اجمالي الجمهورية.
- سجل نشاط المياه و الصرف الصحي أعلى قيمة اضافات رأسمالية بالمحافظة بنسبة ٩٣,٩ ٪ يليه نشاط الصناعات التحويلية بنسبة ٣,٨ ٪ ثم نشاط تجارة الجملة والتجزئة بنسبة ١,٤ ٪ وجاءت الأنشطة العلمية والتقنية المخصصة في المرتبة الأخيرة بنسبة ٠,٠٢ ٪.

التوزيع النسبى للاضافات الرأسمالية طبقاً للنشاط الإقتصادى لمحافظة أسيوط



الاضافات الرأسمالية		النشاط الإقتصادى
القيمة بالألف جنيهه	%	
٩٧٩٣٩٧	٩٣,٩	المياه و الصرف الصحي
٣٩١٢٨	٣,٨	الصناعات التحويلية
١٤٨٨٤	١,٤	تجارة الجملة والتجزئة
٤١٦١	٠,٤	الصحة وأنشطة العمل الاجتماعي
٥٦٨٦	٠,٥	باقي الأنشطة
١٠٤٣٢٥٦	١٠٠	الإجمالي

مؤشرات عامّة

محافظة أسـيـوط

قيمة الإنتاج التام

١٩,٢ مليار جنيه

القطاع الخاص

٨,٦ مليار جنيه
٪٤٤,٦

القطاع العام / الأعمال العام

١٠,٦ مليار جنيه
٪٥٥,٤

القيمة المضافة الاجمالية ١٠,٢ مليار جنيه

القطاع الخاص

٥,١ مليار جنيه
٪٥٠,٤

القطاع العام / الأعمال العام

٥,١ مليار جنيه
٪٤٩,٦

الإضافات الرأسمالية مليار جنيه

القطاع الخاص

٢٧,٢ مليون جنيه
٪٢,٦

القطاع العام / الأعمال العام

١ مليار جنيه
٪٩٧,٤

عدد المنشآت

٦٥٧١٥ منشأة

القطاع الخاص

٦٥٦٩٨ منشأة
٪٩٩,٩٧

القطاع العام / الأعمال العام

١٧ منشأة
٪٠,٠٣

اجور

٦٦٦,٤ مليون جنيه
٪٥٢,٥

مشتغلين

١٦٦,١ ألف مشغل
٪٩٣,٣

اجور

٦٠٣,٥ مليون جنيه
٪٤٧,٥

مشتغلين

١٢ ألف مشغل
٪٦,٧

اناث

٢١,٢ ألف مشغل
٪١٢,٨

ذكور

١٤٤,٩ ألف مشغل
٪٨٧,٢

اناث

٨٢٣ مشغل
٪٦,٩

ذكور


١١,١ ألف مشغل
٪٩٣,١

أهم المؤشرات

١- عدد المنشآت :

- بلغ عدد المنشآت ٧٥٩٠٠ منشأة بنسبة ٣,٢٪ من اجمالي الجمهورية.
- سجل نشاط تجارة الجملة والتجزئة أعلى عدد منشآت بالمحافظة بنسبة ٦٣,٥٪ يليه نشاط الصناعات التحويلية بنسبة ١٢,٤٪ ثم أنشطة الخدمات الأخرى بنسبة ٦,٦٪ وجاء نشاط التشييد والبناء في المرتبة الأخيرة بنسبة ٠,١٪.

التوزيع النسبي للمنشآت طبقاً للنشاط الإقتصادي لمحافظة سوهاج



المنشآت		النشاط الاقتصادي
العدد	%	
٤٨١٩١	٦٣,٥	تجارة الجملة والتجزئة
٩٤٣٨	١٢,٤	الصناعات التحويلية
٥٠٢١	٦,٦	أنشطة الخدمات الأخرى
٤٩٧٢	٦,٦	خدمات الغذاء والإقامة
٢٩٨٥	٣,٩	الأنشطة العلمية والتقنية المتخصصة
١٩٧٩	٢,٦	الصحة وأنشطة العمل الإجتماعي
١٨٦٥	٢,٥	الأنشطة الإدارية وخدمات الدعم
١٤٤٩	١,٩	باقي الأنشطة
٧٥٩٠٠	١٠٠	الإجمالي

٢- المشتغلون :

- بلغ اجمالي عدد المشتغلين بالمحافظة ١٧٣,٢ ألف مشتغل بنسبة ١,٩٪ من اجمالي الجمهورية منهم:

- ذكور ١٥٨,١ الف مشتغل بنسبة ٩١,٣٪ .

- واثاث ١٥,١ الف مشتغل بنسبة ٨,٧٪ .

- ٧٠,٥ الف مشتغل بأجر بنسبة ٤٠,٧٪ من عدد المشتغلين بالمحافظة منهم:

- ٥٩,٤ الف مشتغل ذكور بنسبة ٨٤,٢٪ .


- ١١,١ الف مشتغل اثاث بنسبة ١٥,٨٪ .

- ١٠٢,٧ الف مشتغل بدون اجر بنسبة ٥٩,٣٪ من عدد المشتغلين بالمحافظة منهم:

- ٩٨,٧ الف مشتغل ذكور بنسبة ٩٦,١٪ .

- ٤ الاف مشتغل اثاث بنسبة ٣,٩٪ .

التوزيع النسبي للمشتغلين طبقاً للنوع لمحافظة سوهاج




الجملة		المشتغلين				عدد المشتغلين
		اناث		ذكور		
العدد	%	العدد	%	العدد	%	
١٧٣٢٣٣		١٥٠٩٩	٨,٧	١٥٨١٣٤	٩١,٣	اجمالى المشتغلين
٧٠٥٦٠	٤٠,٧	١١١٤١	١٥,٨	٥٩٤١٩	٨٤,٢	المشتغلون بأجر
١٠٢٦٧٣	٥٩,٣	٣٩٥٨	٣,٩	٩٨٧١٥	٩٦,١	مشتغلون بدون اجر

(تابع) المشتغلون :

- سجل نشاط تجارة الجملة والتجزئة أعلى عدد مشتغلين بالمحافظة بنسبة ٥٠,٣٪ يليه نشاط الصناعات التحويلية بنسبة ١٨,٢٪ ثم نشاط خدمات الغذاء والإقامة بنسبة ٧,٩٪ وجاء نشاط الوساطة المالية والتأمين في المرتبة الأخيرة بنسبة ٠,٣٪.

التوزيع النسبي للمشتغلين طبقاً للنشاط الإقتصادي لمحافظة سوهاج



المشتغلين		النشاط الإقتصادي
العدد	%	
٨٧١٩٩	٥٠,٣	تجارة الجملة والتجزئة
٣١٦٠٧	١٨,٢	الصناعات التحويلية
١٣٧٠٧	٧,٩	خدمات الغذاء والإقامة
١١٩٣٨	٦,٩	الصحة وأنشطة العمل الإجتماعي
٧٨١١	٤,٥	أنشطة الخدمات الأخرى
٥٧٠٦	٣,٣	الأنشطة العلمية والتقنية المتخصصة
٣٨٩٧	٢,٢	الأنشطة الإدارية وخدمات الدعم
١١٣٦٨	٦,٧	باقي الأنشطة
١٧٣٢٣٣	١٠٠	الإجمالي

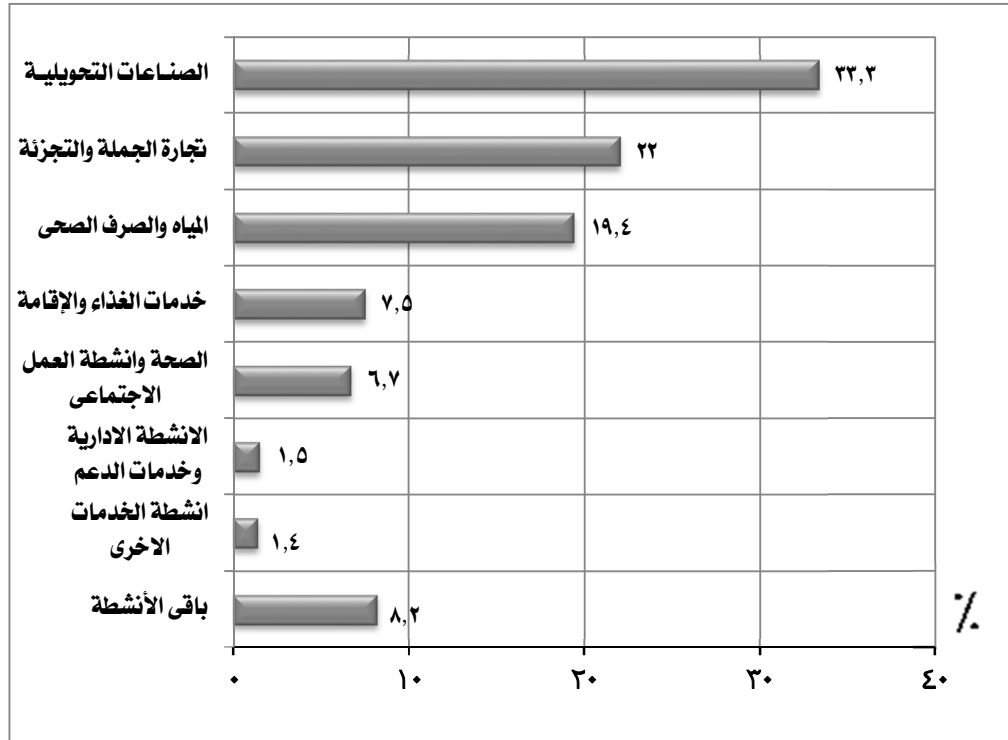
٣- الاجور :

- بلغ اجمالى قيمة الاجور ٨٣٩,٢ مليون جنيه بنسبة ٠,٥٪ من اجمالى الجمهورية .

- جاء نشاط الصناعات التحويلية فى مقدمة الانشطة الاقتصادية بالمحافظة بنسبة ٣٣,٣٪ يليه نشاط تجارة الجملة والتجزئة بنسبة ٢٢,٠٪ ثم نشاط المياه

والصرف الصحى بنسبة ١٩,٤٪ بينما حقق نشاط العقارات والتأجير ادنى نسبة ٠,١٪ .

التوزيع النسبى للاجور طبقاً للنشاط الاقتصادي لمحافظة سوهاج



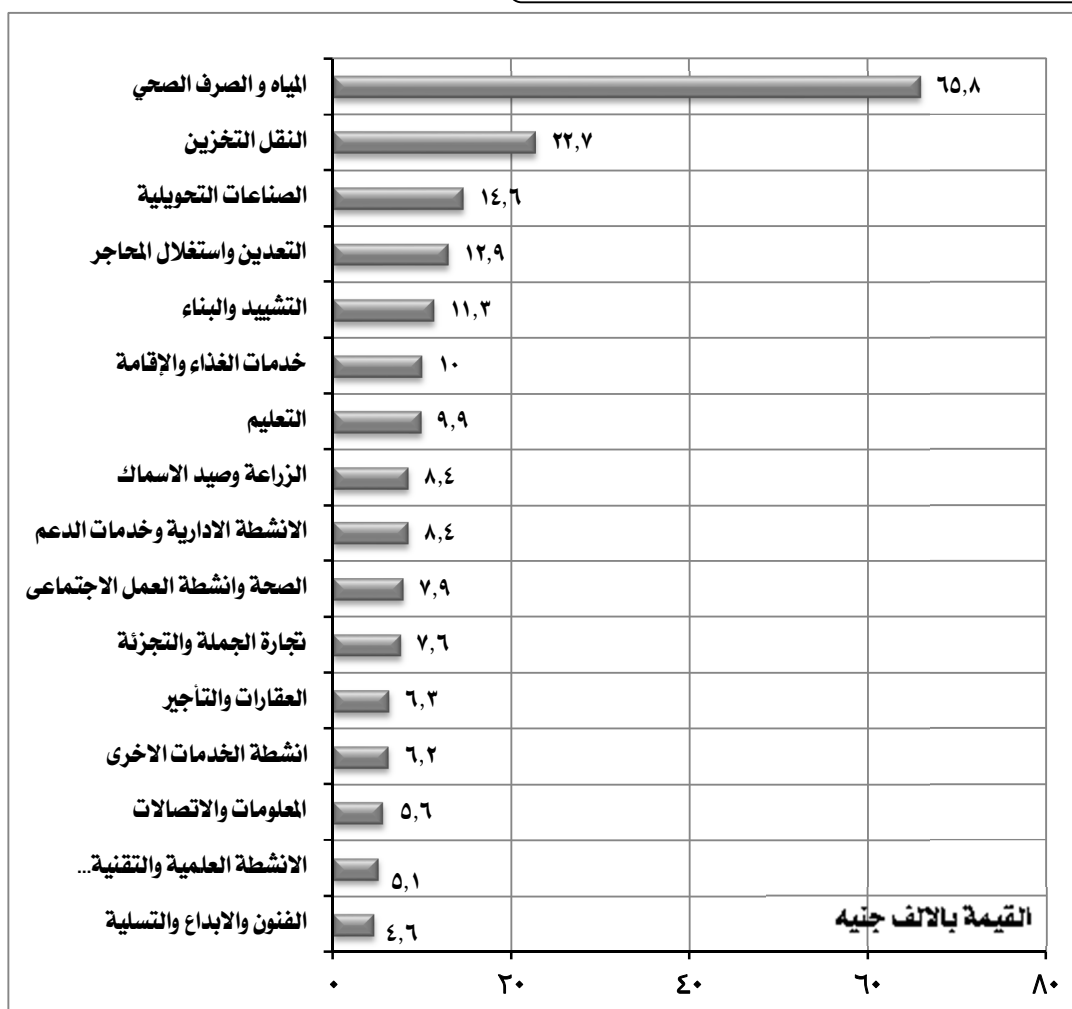
اجمالى الاجور *		النشاط الاقتصادى
القيمة بالألف جنيه	%	
٢٧٩٥٠٦	٣٣,٣	الصناعات التحويلية
١٨٤٩٦٦	٢٢,٠	تجارة الجملة والتجزئة
١٦٢٩٤٧	١٩,٤	المياه والصرف الصحى
٦٢٥٨٥	٧,٥	خدمات الغذاء والإقامة
٥٥٩٦٨	٦,٧	الصحة وانشطة العمل الاجتماعى
١٢٤٩٥	١,٥	الانشطة الادارية وخدمات الدعم
١١٨٩٩	١,٤	انشطة الخدمات الاخرى
٦٨٨٣٩	٨,٢	باقى الأنشطة
٨٣٩٢٠٥	١٠٠	الإجمالى

* تشمل الأجور النقدية والمزايا العينية والتأمينات الإجتماعية

٤. متوسط الأجر السنوي للعامل:

- بلغ متوسط الأجر السنوي للعامل ١١,٩ ألف جنيه بالمحافظة.
- سجل نشاط المياه و الصرف الصحي أعلى متوسط أجر سنوي بالمحافظة بمتوسط ٦٥,٨ ألف جنيه يليه نشاط النقل والتخزين بمتوسط ٢٢,٧ ألف جنيه ثم نشاط الصناعات التحويلية بمتوسط ١٤,٦ ألف جنيه وجاء نشاط الفنون والإبداع والتسليية في المرتبة الأخيرة بمتوسط ٤,٦ ألف جنيه.

متوسط الأجر السنوي للعامل طبقاً للنشاط الإقتصادي لمحافظة سوهاج



النشاط الإقتصادي	متوسط الأجر السنوي بالآلاف جنيه
المياه و الصرف الصحي	٦٥,٨
النقل والتخزين	٢٢,٧
الصناعات التحويلية	١٤,٦
التعدين واستغلال المحاجر	١٢,٩
التشييد والبناء	١١,٣
خدمات الغذاء والإقامة	١٠,٠
التعليم	٩,٩
الزراعة وصيد الاسماك	٨,٤
الانشطة الادارية وخدمات الدعم	٨,٤
الصحة وانشطة العمل الاجتماعى	٧,٩
تجارة الجملة والتجزئة	٧,٦
العقارات والتأجير	٦,٣
انشطة الخدمات الاخرى	٦,٢
المعلومات والاتصالات	٥,٦
الانشطة العلمية والتقنية المتخصصة	٥,١
الفنون والابداع والتسليية	٤,٦

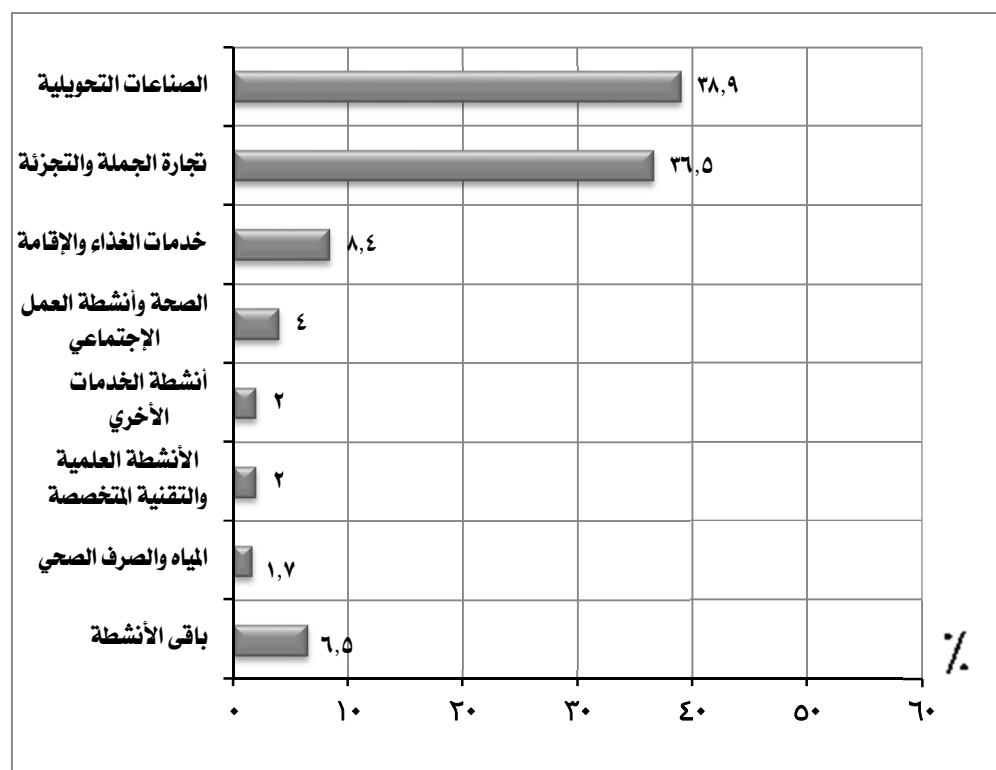
٥- الإنتاج التام :

- بلغت قيمة اجمالي الانتاج التام ٥,٩ مليار جنيهه بنسبة ٠,٣ ٪ من اجمالي الجمهورية .

- سجل نشاط الصناعات التحويلية اعلي قيمة لاجمالي الانتاج التام بالمحافظة بنسبة ٣٨,٩ ٪ يليه نشاط تجارة الجملة والتجزئة بنسبة ٣٦,٥ ٪ ثم نشاط

خدمات الغذاء والإقامة بنسبة ٨,٤ ٪ وجاء نشاط الوساطة المالية والتأمين في المرتبة الأخيرة بنسبة ٠,٠١ ٪ .

التوزيع النسبى لاجمالي الانتاج التام طبقاً للنشاط الإقتصادى لمحافظة سوهاج




اجمالي الانتاج التام		النشاط الإقتصادى
القيمة بالألف جنيهه	٪	
٢٢٨١١٠٣	٣٨,٩	الصناعات التحويلية
٢١٤٠٦٢٢	٣٦,٥	تجارة الجملة والتجزئة
٤٩٣١٦٦	٨,٤	خدمات الغذاء والإقامة
٢٣٢١١٧	٤	الصحة وأنشطة العمل الإجتماعي
١١٥٨٨٨	٢	أنشطة الخدمات الأخرى
١١٥٦٥٣	٢	الأنشطة العلمية والتقنية المتخصصة
٩٩٠٥٥	١,٧	المياه والصرف الصحي
٣٨٠٧٨٤	٦,٥	باقي الأنشطة
٥٨٥٨٣٨٨	١٠٠	الإجمالي

٦- المتوسط السنوى لانتاجية العامل :

- بلغ المتوسط السنوى لانتاجية العامل بالمحافظة ٣٣,٨ الف جنيه .

- سجل نشاط الصناعات التحويلية أعلى متوسط انتاجية بالمحافظة بمتوسط ٧٢,٢ الف جنيه يليه نشاط التشييد والبناء بمتوسط ٧١,١ الف جنيه ثم نشاط التعدين واستغلال المحاجر بمتوسط ٦٧,٩ الف جنيه وجاء نشاط الفنون والابداع والتسليية فى المرتبة الاخيرة بمتوسط ٥,٢ الف جنيه .

المتوسط السنوى لانتاجية العامل طبقاً للنشاط الإقتصادى لمحافظة سوهاج



النشاط الإقتصادى	متوسط الانتاجية بالالف جنيه
الصناعات التحويلية	٧٢,٢
التشييد والبناء	٧١,١
التعدين واستغلال المحاجر	٦٧,٩
الزراعة وصيد الاسماك	٦٥,٠
المياه والصرف الصحى	٣٩,٥
النقل والتخزين	٣٨,٤
خدمات الغذاء والإقامة	٣٦,٠
العقارات والتأجير	٢٩,٢
التعليم	٢٧,٧
تجارة الجملة والتجزئة	٢٤,٥
الانشطة الادارية وخدمات الدعم	٢٠,٩
الانشطة العلمية والتقنية المتخصصة	٢٠,٣
الصحة وانشطة العمل الاجتماعى	١٩,٤
أنشطة الخدمات الأخرى	١٤,٨
الوساطة المالية والتأمين	١٤,٥
المعلومات والاتصالات	١٣
الفنون والابداع والتسليية	٥,٢

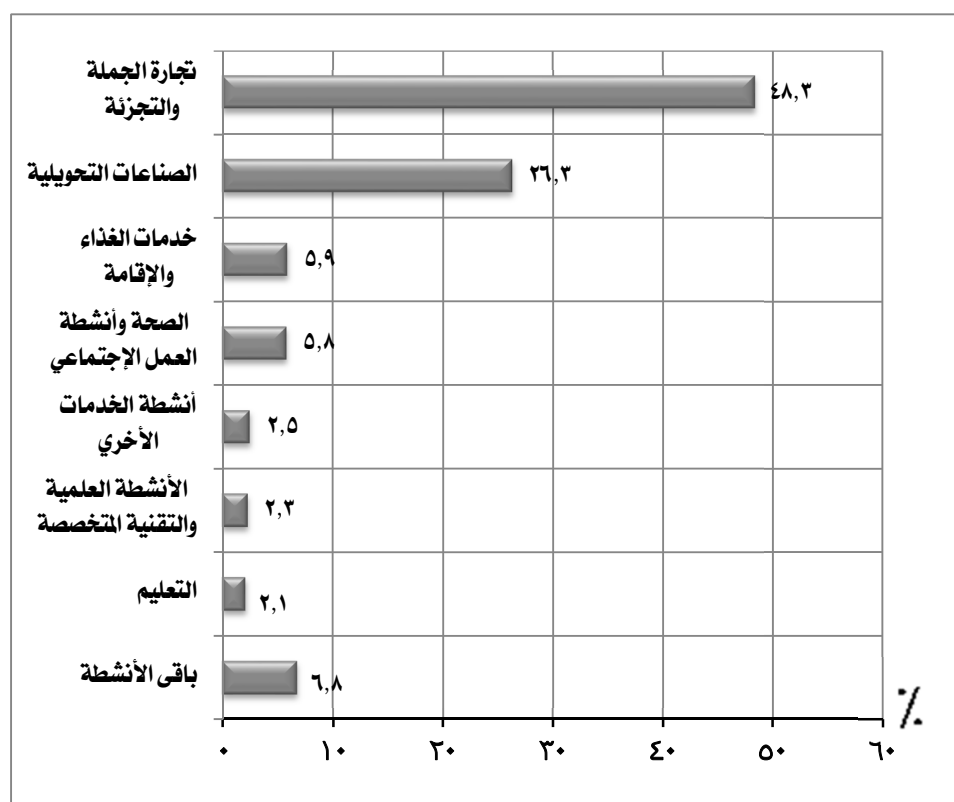
٧- القيمة المضافة الاجمالية:

- بلغت القيمة المضافة الاجمالية ٤,١ مليار جنيه بنسبة ٠,٤٪ من اجمالي الجمهورية .

- سجل نشاط تجارة الجملة والتجزئة أعلى قيمة مضافة اجمالية بالمحافظة بنسبة ٤٨,٣٪ ويليه نشاط الصناعات التحويلية بنسبة ٢٦,٣٪ ثم نشاط خدمات

الغذاء والإقامة بنسبة ٥,٩٪ وجاء نشاط الوساطة المالية والتأمين في المرتبة الأخيرة بنسبة ٠,١٪.

التوزيع النسبي للقيمة المضافة الاجمالية طبقاً للنشاط الإقتصادي لمحافظة سوهاج

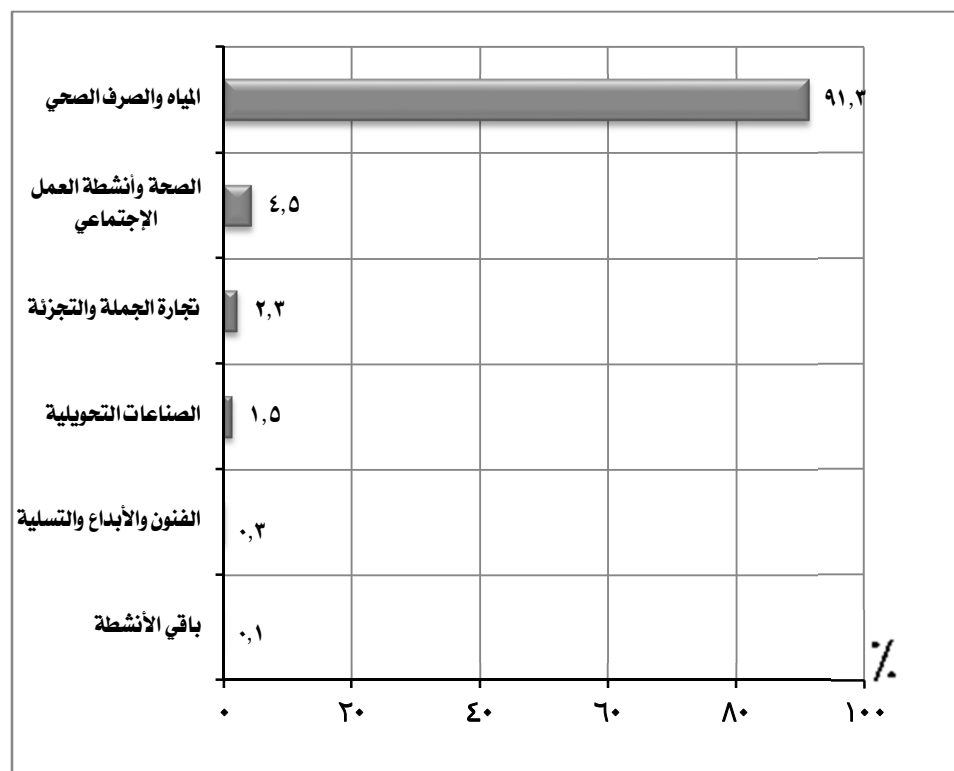


القيمة المضافة الاجمالية		النشاط الاقتصادي
القيمة بالآلاف جنيه	%	
١٩٨٩١٥١	٤٨,٣	تجارة الجملة والتجزئة
١٠٨١٢٦١	٢٦,٣	الصناعات التحويلية
٢٤٣٤١٦	٥,٩	خدمات الغذاء والإقامة
٢٤٠٤٣١	٥,٨	الصحة وأنشطة العمل الإجتماعي
١٠٠٥٩٨	٢,٥	أنشطة الخدمات الأخرى
٩٦٢١٠	٢,٣	الأنشطة العلمية والتقنية المتخصصة
٨٦١٥٠	٢,١	التعليم
٢٧٩٣٩٦	٦,٨	باقي الأنشطة
٤١١٦٦١٣	١٠٠	الإجمالي

٨. الاضافات الرأسمالية:

- بلغت قيمة الاضافات الرأسمالية ٢٥١,٦ مليون جنيه بنسبة ٠,٤٪ من اجمالي الجمهورية.
- سجل نشاط المياه والصرف الصحي اعلي قيمة اضافات رأسمالية بالمحافظة بنسبة ٩١,٣٪ يليه نشاط الصحة وأنشطة العمل الإجتماعي بنسبة ٤,٥٪ ثم نشاط تجارة الجملة والتجزئة بنسبة ٢,٣٪ وجاءت الأنشطة العلمية والتقنية المتخصصة في المرتبة الأخيرة بنسبة ٠,٠٢٪.

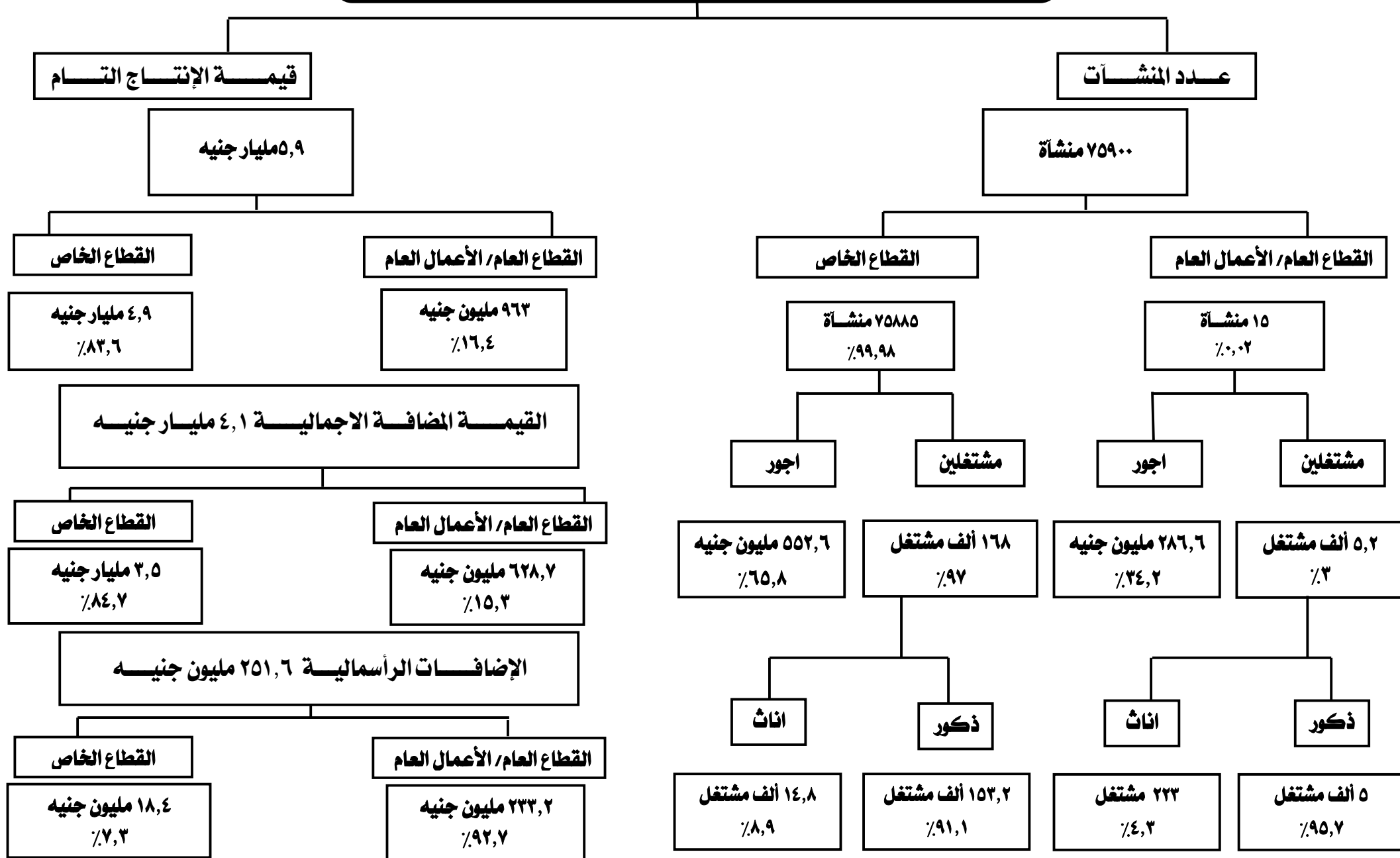
التوزيع النسبي للاضافات الرأسمالية طبقاً للنشاط الإقتصادي لمحافظة سوهاج



الاضافات الرأسمالية		النشاط الاقتصادي
القيمة بالألف جنيه	%	
٢٢٩٧٣٩	٩١,٣	المياه والصرف الصحي
١١٢٦٦	٤,٥	الصحة وأنشطة العمل الإجتماعي
٥٧٥٢	٢,٣	تجارة الجملة والتجزئة
٣٩٢٧	١,٥	الصناعات التحويلية
٧٠١	٠,٣	الفنون والإبداع والتسلية
٢٥٦	٠,١	باقي الأنشطة
٢٥١٦٤١	١٠٠	الإجمالي

مؤشرات عامّة

محافظة سوهاج




أهم المؤشرات

١- عدد المنشآت

- بلغ عدد المنشآت ١٢٥٦٨٦ منشأة بنسبة ٥,٢٪ من اجمالي الجمهورية .
- سجل نشاط تجارة الجملة والتجزئة اعلى عدد منشآت بالمحافظة بنسبة ٦٣,٢ ٪ ، يليه نشاط الصناعات التحويلية بنسبة ٩,٨ ٪ ، ثم الأنشطة الادارية وخدمات الدعم بنسبة ٩,٣ ٪ وجاء نشاط المياه و الصرف الصحي ونشاط التشييد والبناء فى المرتبة الاخيرة بنسبة ٠,٠١ ٪.

التوزيع النسبى للمنشآت طبقاً للنشاط الإقتصادى لمحافظة قنا



المنشآت		النشاط الإقتصادى
العدد	٪	
٧٩٤٣٢	٦٣,٢	تجارة الجملة والتجزئة
١٢٣٧٣	٩,٨	الصناعات التحويلية
١١٦٦٨	٩,٣	الأنشطة الادارية وخدمات الدعم
٨٤١٧	٦,٧	أنشطة الخدمات الأخرى
٨١٠٨	٦,٥	خدمات الغذاء والإقامة
٣٧٥٤	٣	الأنشطة العلمية والتقنية المتخصصة
١٢٤١	١	الصحة وأنشطة العمل الاجتماعى
٦٩٣	٠,٥	باقى الأنشطة
١٢٥٦٨٦	١٠٠	الإجمالى

٢- المشتغلون:

- بلغ اجمالي عدد المشتغلين بالمحافظة ٢٨٨,٢ ألف مشتغل بنسبة ٣,١٪ من اجمالي الجمهورية منهم:

- ٢٦٠,١ الف مشتغل ذكور بنسبة ٩٠,٢٪.

- ٢٨,١ الف مشتغل اناث بنسبة ٩,٨٪.

- ١٠٦,٥ الف مشتغل بأجر بنسبة ٣٦,٩٪ من عدد المشتغلين بالمحافظة منهم:

- ٩٠,٤ الف مشتغل ذكور بنسبة ٨٤,٩٪.

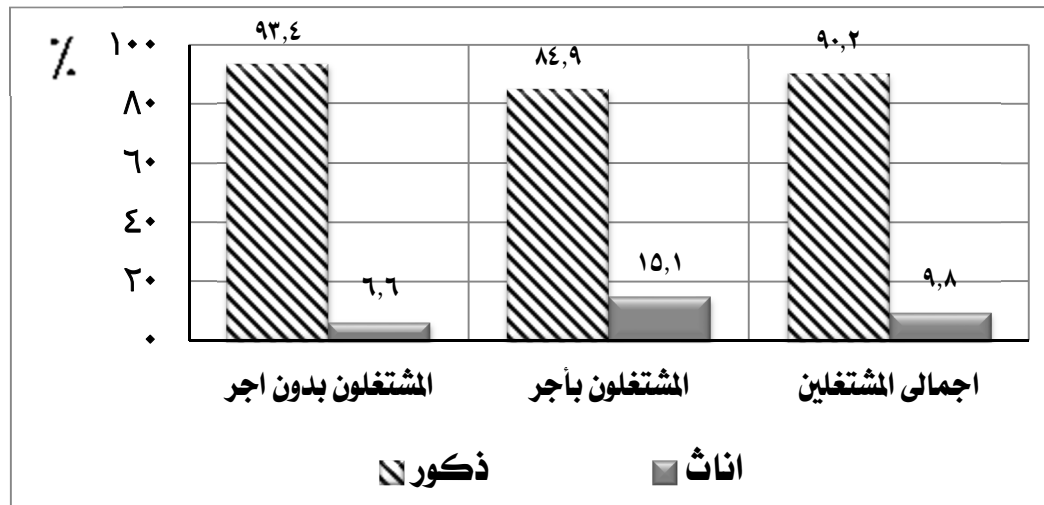
- ١٦,١ الف مشتغل اناث بنسبة ١٥,١٪.

- ١٨١,٧ الف مشتغل بدون اجر بنسبة ٦٣,١٪ من عدد المشتغلين بالمحافظة منهم:

- ١٦٩,٧ الف مشتغل ذكور بنسبة ٩٣,٤٪.

- ١٢ الف مشتغل اناث بنسبة ٦,٦٪.

التوزيع النسبي للمشتغلين طبقاً للنوع لمحافظة قنا

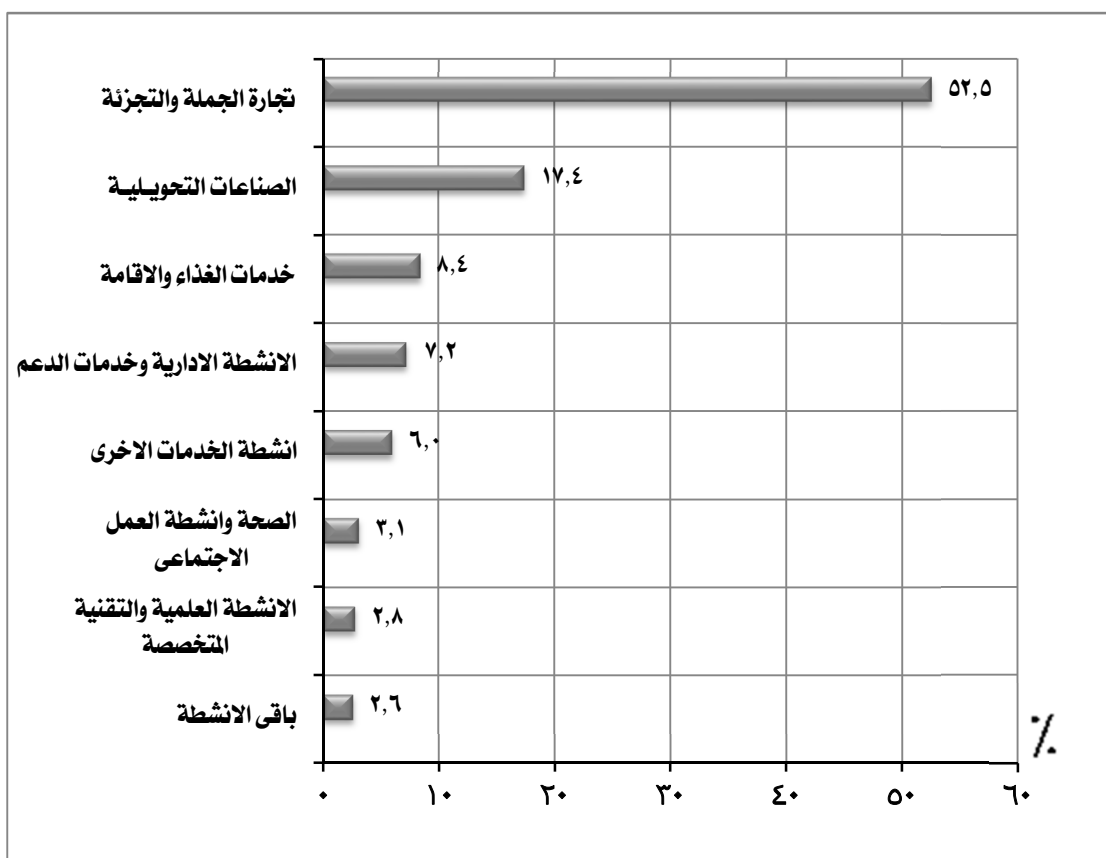


الجملة		المشتغلين				عدد المشتغلين
		اناث		ذكور		
العدد	%	العدد	%	العدد	%	
٢٨٨١٧٦	٩,٨	٢٨١٢٠	٩٠,٢	٢٦٠٠٥٧	اجمالى المشتغلين	
١٠٦٤٥٦	١٥,١	١٦٠٦٤	٨٤,٩	٩٠٣٩٢	المشتغلون بأجر	
١٨١٧٢٠	٦,٦	١٢٠٥٦	٩٣,٤	١٦٩٦٦٤	مشتغلون بدون اجر	

(تابع) المشتغلون :

- سجل نشاط تجارة الجملة والتجزئة اعلى عدد مشغولين بالمحافظة بنسبة ٥٢,٥٪ يليه نشاط الصناعات التحويلية بنسبة ١٧,٤٪ ، ثم نشاط خدمات الغذاء والاقامة بنسبة ٨,٤٪ وجاء نشاط التشييد والبناء فى المرتبة الاخيرة بنسبة ٠,٠٤٪ .

التوزيع النسبى للمشتغلين طبقاً للنشاط الإقتصادى لمحافظة قنا

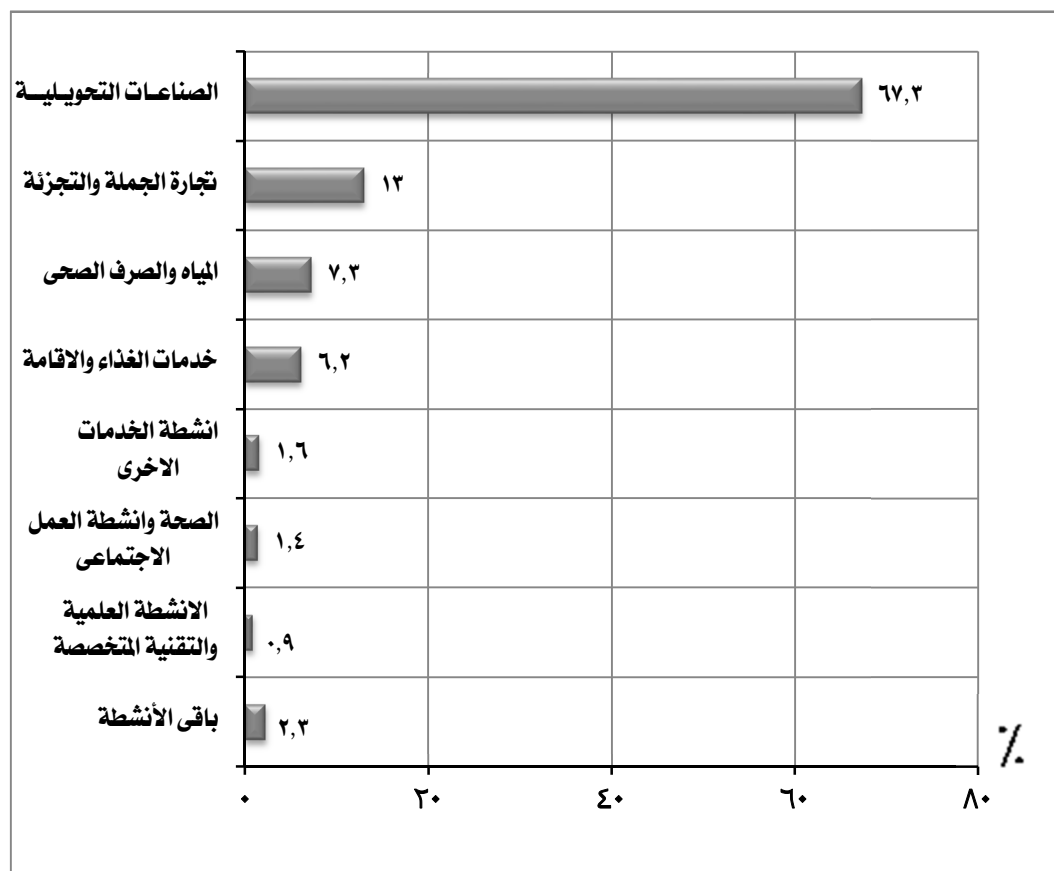


المشتغلين		النشاط الإقتصادى
العدد	%	
١٥١٢٧٤	٥٢,٥	تجارة الجملة والتجزئة
٥٠١٣٠	١٧,٤	الصناعات التحويلية
٢٤١٣٤	٨,٤	خدمات الغذاء والاقامة
٢٠٨٣٥	٧,٢	الانشطة الادارية وخدمات الدعم
١٧٣١٢	٦,٠	انشطة الخدمات الاخرى
٩٠٩٩	٣,١	الصحة وانشطة العمل الاجتماعى
٧٩٨٣	٢,٨	الانشطة العلمية والتقنية المتخصصة
٧٤٠٩	٢,٦	باقى الانشطة
٢٨٨١٧٦	١٠٠	الإجمالي

٣- الاجور :

- بلغ اجمالى قيمة الاجور ١,٨ مليار جنيه بنسبة ١,٠٪ من اجمالى الجمهورية .
- جاء نشاط الصناعات التحويلية فى مقدمة الانشطة الاقتصادية بالمحافظة بنسبة ٦٧,٣٪ يليه نشاط تجارة الجملة والتجزئة بنسبة ١٣,٠٪ ثم نشاط المياه والصرف الصحى بنسبة ٧,٣٪ بينما حقق نشاط الزراعة وصيد الاسماك ادنى نسبة ٠,٢٪ .

التوزيع النسبى للاجور طبقاً للنشاط الاقتصادي لمحافظة قنا



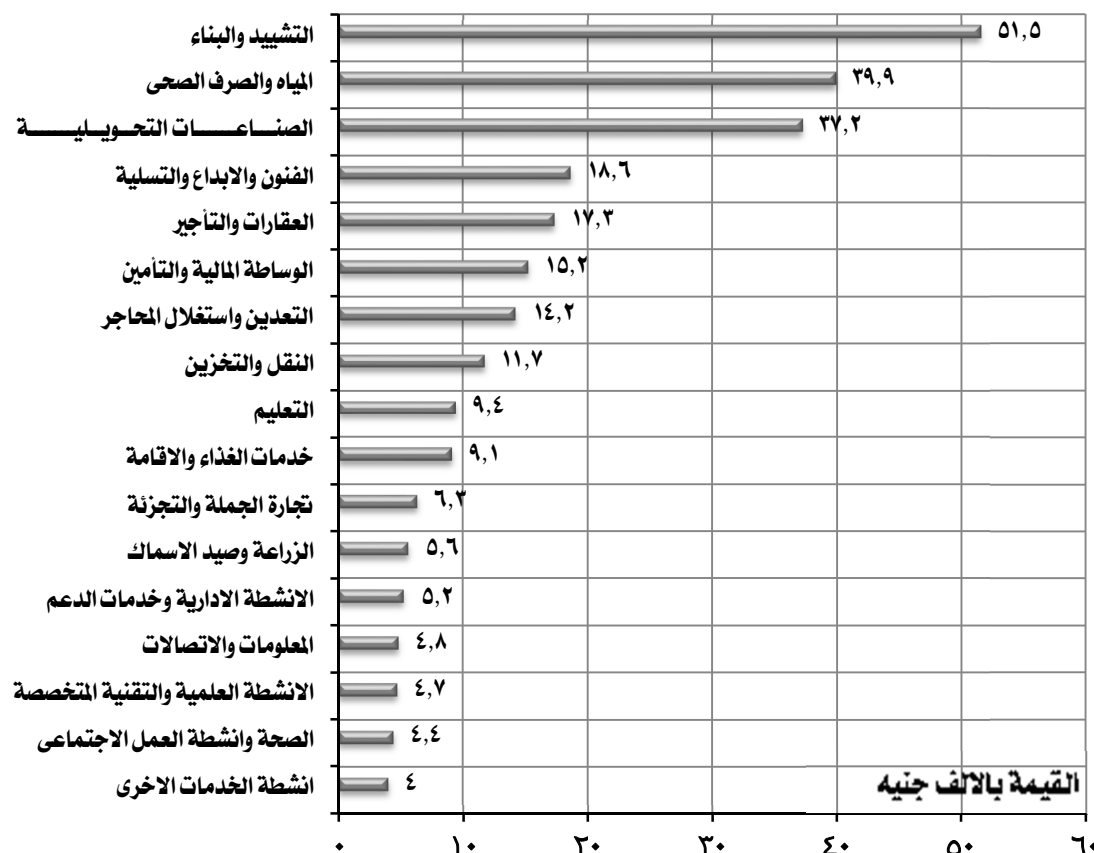
الاجمالى الاجور *		النشاط الإقتصادى
القيمة بالألف جنيه	%	
١٢١٤٤٠١	٦٧,٣	الصناعات التحويلية
٢٣٤٥٧٨	١٣,٠	تجارة الجملة والتجزئة
١٣١١٧٢	٧,٣	المياه والصرف الصحى
١١٢٦٣٨	٦,٢	خدمات الغذاء والاقامة
٢٨٨٨٣	١,٦	انشطة الخدمات الاخرى
٢٥٣٢٩	١,٤	الصحة وانشطة العمل الاجتماعى
١٥٦٧٨	٠,٩	الانشطة العلمية والتقنية المتخصصة
٤١٤٢٨	٢,٣	باقي الأنشطة
١٨٠٤١٠٧	١٠٠	الإجمالى

* تشمل الأجور النقدية والمزايا العينية والتأمينات الاجتماعية

٤- متوسط الاجر السنوى للعامل :

- بلغ متوسط الاجر السنوى للعامل ١٦,٩ الف جنيه بالمحافظة.
- سجل نشاط التشييد والبناء اعلى متوسط اجر سنوى بالمحافظة بمتوسط ٥١,٥ الف جنيه يليه نشاط المياه و الصرف الصحى بمتوسط ٣٩,٩ الف جنيه ، ثم نشاط الصناعات التحويلية بمتوسط ٣٧,٢ الف جنيه وجاء نشاط الخدمات الاخرى فى المرتبة الاخيرة بمتوسط ٤ الف جنيه .

متوسط الاجر السنوى للعامل طبقاً للنشاط الإقتصادى لمحافظة قنا



النشاط الإقتصادى	متوسط الاجر السنوى بالالف جنيه
التشييد والبناء	٥١,٥
المياه والصرف الصحى	٣٩,٩
الصناعات التحويلية	٣٧,٢
الفنون والابداع والتسلية	١٨,٦
العقارات والتأجير	١٧,٣
الوساطة المالية والتأمين	١٥,٢
التعدين واستغلال المحاجر	١٤,٢
النقل والتخزين	١١,٧
التعليم	٩,٤
خدمات الغذاء والاقامة	٩,١
تجارة الجملة والتجزئة	٦,٣
الزراعة وصيد الاسماك	٥,٦
الانشطة الادارية وخدمات الدعم	٥,٢
المعلومات والاتصالات	٤,٨
الانشطة العلمية والتقنية المتخصصة	٤,٧
الصحة وانشطة العمل الاجتماعى	٤,٤
انشطة الخدمات الاخرى	٤,٠

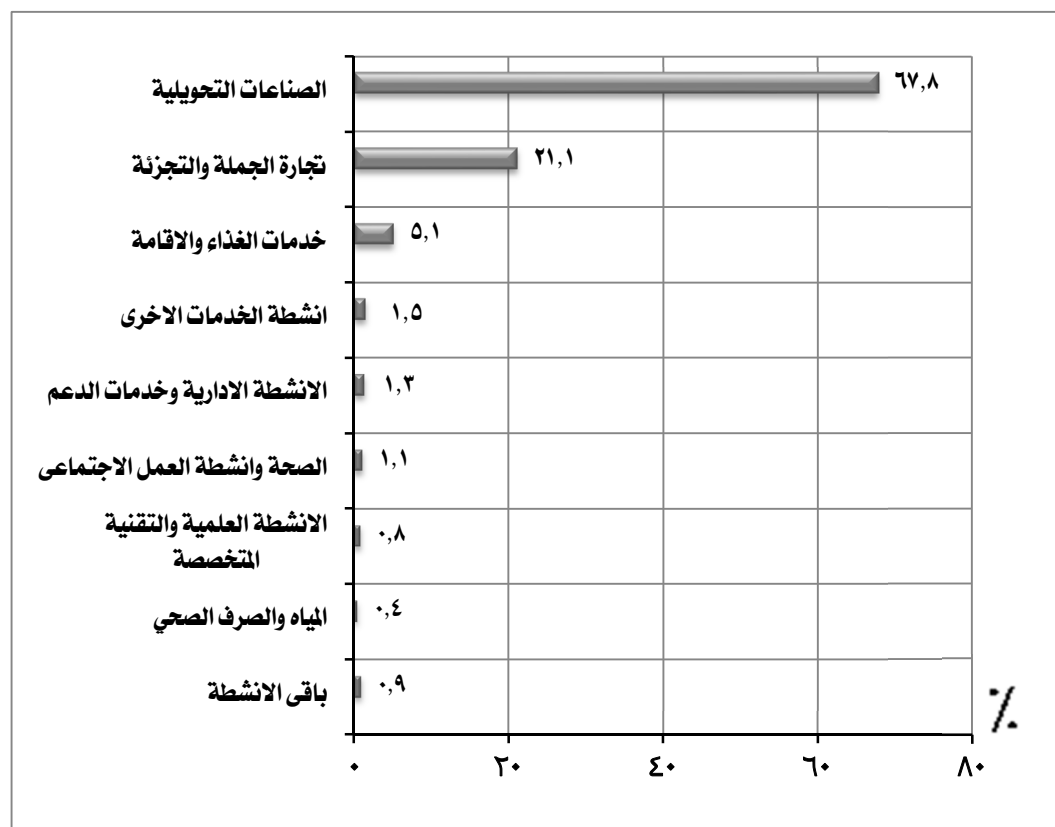
٥- الانتاج التام

- بلغت قيمة اجمالي الانتاج التام ١٤,٦ مليار جنيه بنسبة ٠,٩ ٪ من اجمالي الجمهورية.

- سجل نشاط الصناعات التحويلية اعلى قيمة لاجمالى الانتاج التام بالمحافظة بنسبة ٦٧,٨ ٪ يليه نشاط تجارة الجملة والتجزئة بنسبة ٢١,١ ٪، ثم نشاط خدمات

الغذاء والاقامة بنسبة ٥,١ ٪ وجاء نشاط التشييد والبناء فى المرتبة الاخيرة بنسبة ٠,١ ٪.

التوزيع النسبى لاجمالى الانتاج التام طبقاً للنشاط الإقتصادى لمحافظة قنا



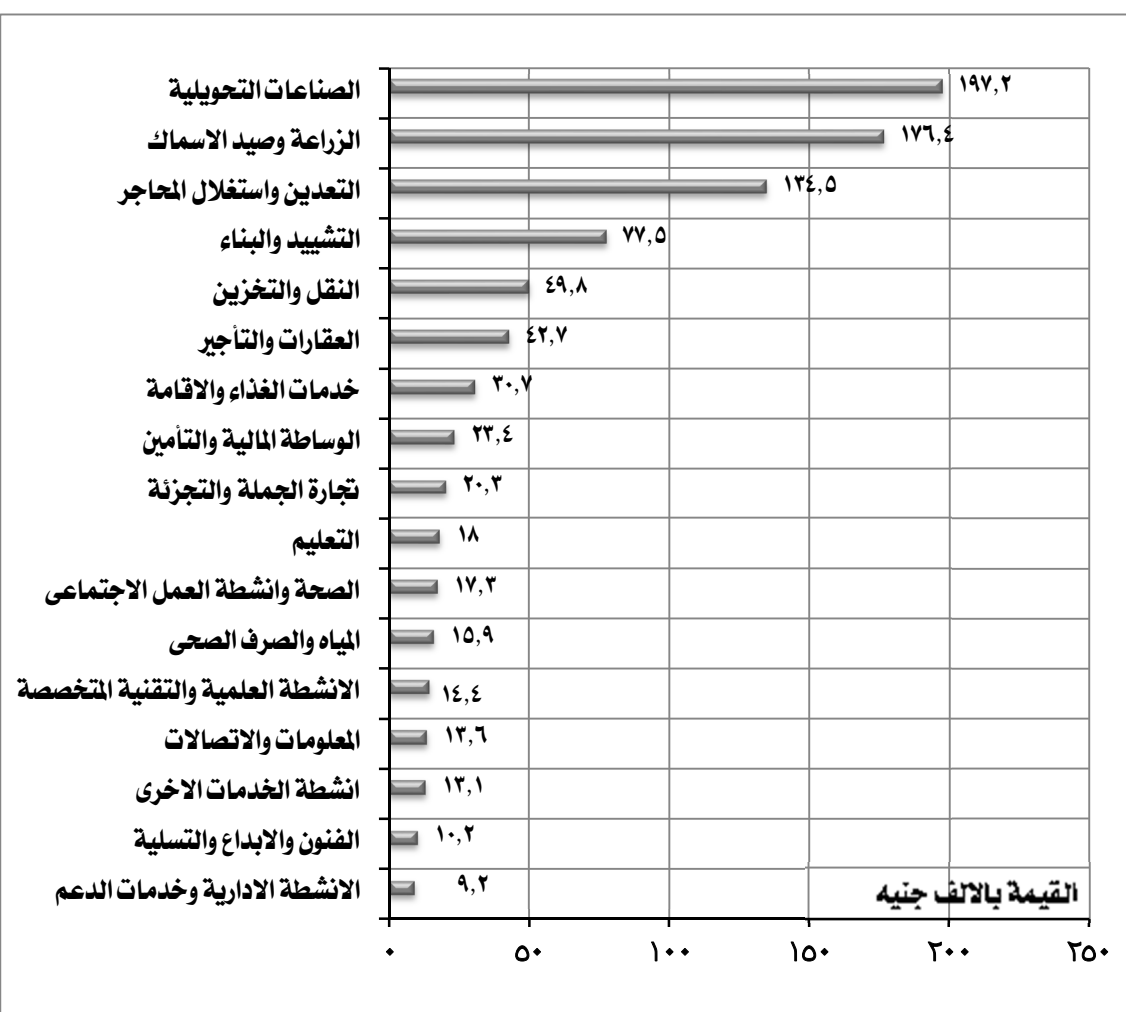
اجمالى الانتاج التام		النشاط الإقتصادى
القيمة بالالف جنيه	٪	
٩٨٨٣٧١٨	٦٧,٨	الصناعات التحويلية
٣٠٧٥٦٥٥	٢١,١	تجارة الجملة والتجزئة
٧٤٠٣٤٧	٥,١	خدمات الغذاء والاقامة
٢٢٦٢٠١	١,٥	انشطة الخدمات الاخرى
١٩٢٣٤٢	١,٣	الانشطة الادارية وخدمات الدعم
١٥٧١١٠	١,١	الصحة وانشطة العمل الاجتماعى
١١٥١٥٨	٠,٨	الانشطة العلمية والتقنية المتخصصة
٥٢٢٠٩	٠,٤	المياه والصرف الصحى
١٢٩٥٣٩	٠,٩	باقى الانشطة
١٤٥٧٢٢٧٩	١٠٠	الإجمالى

٦- المتوسط السنوى لانتاجية العامل :

- بلغ المتوسط السنوى لانتاجية العامل بالمحافظة ٥٠,٦ الف جنيه .

- سجل نشاط الصناعات التحويلية أعلى متوسط انتاجية بالمحافظة بمتوسط ١٩٧,٢ الف جنيه يليه نشاط الزراعة وصيد الاسماك بمتوسط ١٧٦,٤ الف جنيه ثم نشاط التعدين واستغلال المحاجر بمتوسط ١٣٤,٥ الف جنيه وجاءت الأنشطة الادارية وخدمات الدعم فى المرتبة الاخيرة بمتوسط ٩,٢ الف جنيه .

المتوسط السنوى لانتاجية العامل طبقاً للنشاط الإقتصادى لمحافظة قنا



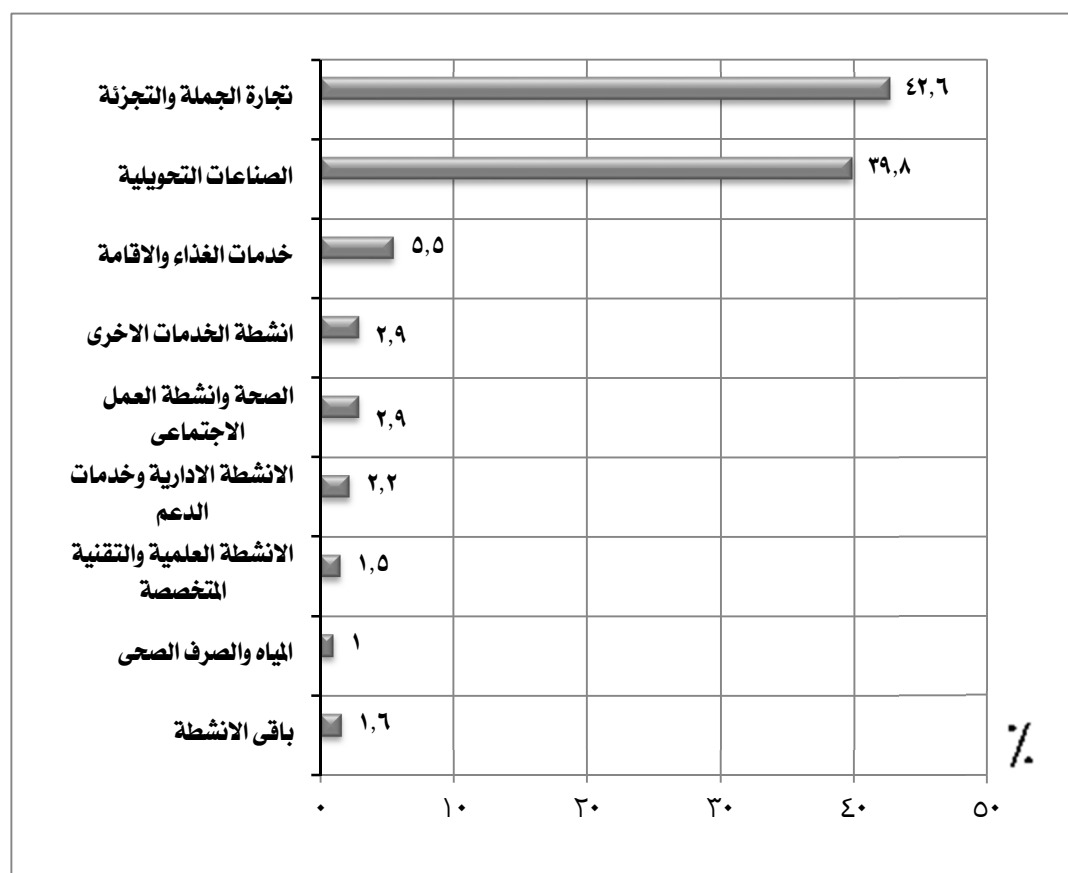
النشاط الإقتصادى	متوسط الانتاجية بالالف جنيه
الصناعات التحويلية	١٩٧,٢
الزراعة وصيد الاسماك	١٧٦,٤
التعدين واستغلال المحاجر	١٣٤,٥
التشييد والبناء	٧٧,٥
النقل والتخزين	٤٩,٨
العقارات والتأجير	٤٢,٧
خدمات الغذاء والإقامة	٣٠,٧
الوساطة المالية والتأمين	٢٣,٤
تجارة الجملة والتجزئة	٢٠,٣
التعليم	١٨,٠
الصحة وأنشطة العمل الاجتماعى	١٧,٣
المياه والصرف الصحى	١٥,٩
الأنشطة العلمية والتقنية المتخصصة	١٤,٤
المعلومات والاتصالات	١٣,٦
أنشطة الخدمات الأخرى	١٣,١
الفنون والإبداع والتسليه	١٠,٢
الأنشطة الادارية وخدمات الدعم	٩,٢

٧- القيمة المضافة الاجمالية

- بلغت القيمة المضافة الاجمالية ٦,٣ مليار جنيه بنسبة ٠,٦ ٪ من اجمالي الجمهورية .

- سجل نشاط تجارة الجملة والتجزئة اعلى قيمة مضافة اجمالية بالمحافظة بنسبة ٤٢,٦ ٪ يليه نشاط الصناعات التحويلية بنسبة ٣٩,٨ ٪ ، ثم نشاط خدمات الغذاء والاقامة بنسبة ٥,٥ ٪ وجاء نشاط التشييد والبناء فى المرتبة الاخيرة بنسبة ٠,١ ٪ .

التوزيع النسبى للقيمة المضافة الاجمالية طبقاً للنشاط الإقتصادى لمحافظة قنا



القيمة المضافة الاجمالية		النشاط الإقتصادى
القيمة بالالف جنيه	٪	
٢٦٨٩٧٠٦	٤٢,٦	تجارة الجملة والتجزئة
٢٥١٣٥٤٠	٣٩,٨	الصناعات التحويلية
٣٤٦٧٧٣	٥,٥	خدمات الغذاء والاقامة
١٨٤٦١٢	٢,٩	انشطة الخدمات الاخرى
١٨٠٧٧٥	٢,٩	الصحة وانشطة العمل الاجتماعى
١٣٩٣٨٦	٢,٢	الانشطة الادارية وخدمات الدعم
٩٤٦٦٨	١,٥	الانشطة العلمية والتقنية المتخصصة
٦٣٣٤٦	١	المياه والصرف الصحى
٩٩٠٧٧	١,٦	باقى الانشطة
٦٣١١٨٨٣	١٠٠	الإجمالى

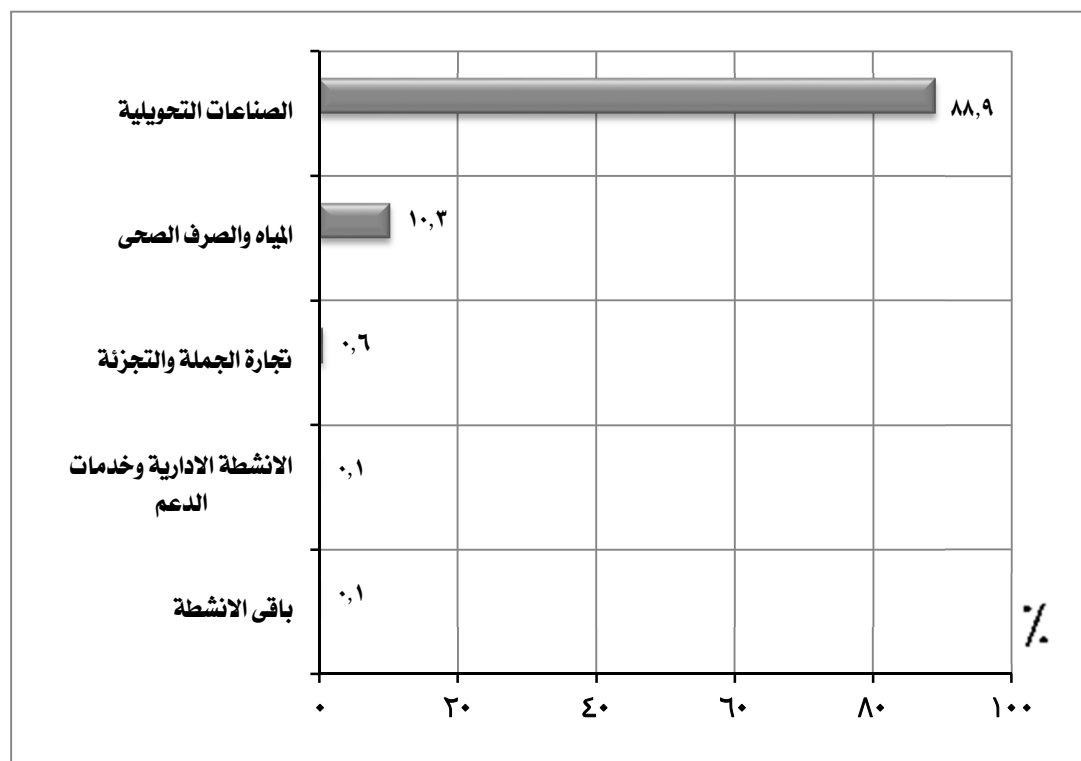
٨. الاضافات الرأسمالية

- بلغت قيمة الاضافات الرأسمالية ٣ مليار جنيهه بنسبة ٤,٢ ٪ من اجمالى الجمهورية .

- سجل نشاط الصناعات التحويلية اعلى قيمة اضافات رأسمالية بالمحافظة بنسبة ٨٨,٩ ٪ يليه نشاط المياه و الصرف الصحى بنسبة ١٠,٣ ٪ ثم نشاط تجارة الجملة

والتجزئة بنسبة ٠,٦ ٪ وجاء نشاط خدمات الغذاء والاقامة فى المرتبة الاخيرة بنسبة ٠,٠٠١ ٪ .

التوزيع النسبى للاضافات الرأسمالية طبقاً للنشاط الإقتصادى لمحافظة قنا



الاضافات الرأسمالية		النشاط الإقتصادى
القيمة بالالف جنيهه	٪	
٢٦٨٠٧٤٢	٨٨,٩	الصناعات التحويلية
٣١٠٦٥٦	١٠,٣	المياه والصرف الصحى
١٩٣٨٨	٠,٦	تجارة الجملة والتجزئة
٢٤١٠	٠,١	الانشطة الادارية وخدمات الدعم
٨٤١	٠,١	باقى الانشطة
٣٠١٤٠٣٧	١٠٠	الإجمالى

مؤشرات عامة

محافظة قنا

قيمة الإنتاج التام

١٤,٦ مليار جنيه

القطاع الخاص

٧,٦ مليار جنيه
٪٥٢,٣

القطاع العام / الأعمال العام

٧ مليار جنيه
٪٤٧,٧

القيمة المضافة الاجمالية ٦,٣ مليار جنيه

القطاع الخاص

٤,٩ مليار جنيه
٪٧٨,٣

القطاع العام / الأعمال العام

١,٤ مليار جنيه
٪٢١,٧

الإضافات الرأسمالية ٣ مليار جنيه

القطاع الخاص

٢,٤ مليار جنيه
٪٧٨,٩

القطاع العام / الأعمال العام

٦٣٤,٥ مليون جنيه
٪٢١,١

عدد المنشآت

١٢٥٦٨٦ منشأة

القطاع الخاص

١٢٥٦٧٤ منشأة
٪٩٩,٩٩

اجور

٦٧٣,٨ مليون جنيه
٪٣٧,٤

مشتغلين

٢٦٩,٦ ألف مشتغل
٪٩٣,٦

اناث

٢٧,٨ ألف مشتغل
٪١٠,٣

ذكور

٢٤١,٨ ألف مشتغل
٪٨٩,٧

القطاع العام / الأعمال العام

١٢ منشأة
٪٠,٠١

اجور

١,١ مليار جنيه
٪٦٢,٦

مشتغلين

١٨,٦ ألف مشتغل
٪٦,٤

اناث

٣٠٤ مشتغل
٪١,٦

ذكور

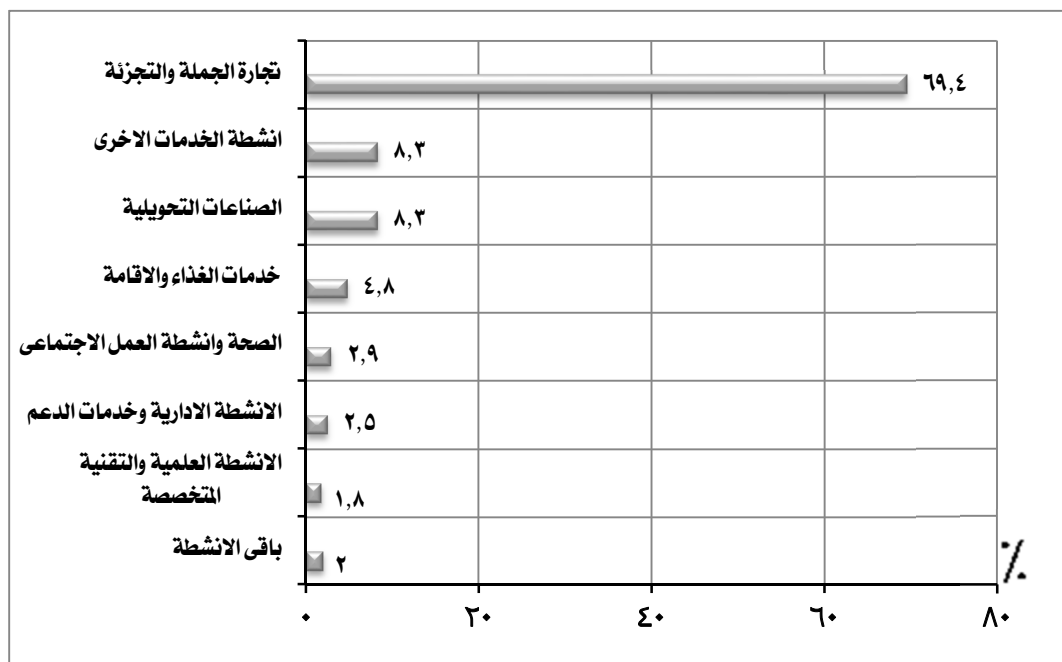
١٨,٣ ألف مشتغل
٪٩٨,٤

أهم المؤشرات

١- عدد المنشآت :

- بلغ عدد المنشآت ٣٣٨٠٢ منشأة بنسبة ١,٤٪ من اجمالي الجمهورية .
- سجل نشاط تجارة الجملة والتجزئة أعلى عدد منشآت بالمحافظة بنسبة ٦٩,٤٪ يليه أنشطة الخدمات الأخرى بنسبة ٨,٣٪ ، ثم نشاط الصناعات التحويلية بنسبة ٨,٣٪ وجاء نشاط المياه و الصرف الصحي فى المرتبة الأخيرة بنسبة ٠,٠٣٪ .

التوزيع النسبى للمنشآت طبقاً للنشاط الإقتصادى لمحافظة أسوان



النشاط الإقتصادى		المنشآت
العدد	%	
٢٣٤٥٠	٦٩,٤	تجارة الجملة والتجزئة
٢٨٢٢	٨,٣	أنشطة الخدمات الأخرى
٢٨١٢	٨,٣	الصناعات التحويلية
١٦١٣	٤,٨	خدمات الغذاء والإقامة
٩٨٤	٢,٩	الصحة وأنشطة العمل الاجتماعى
٨٢٧	٢,٥	الأنشطة الإدارية وخدمات الدعم
٦٢٣	١,٨	الأنشطة العلمية والتقنية المتخصصة
٦٧١	٢,٠	باقى الأنشطة
٣٣٨٠٢	١٠٠	الإجمالى

٢- المشتغلون:

- بلغ اجمالي عدد المشتغلين بالمحافظة ١١٩,٧ ألف مشتغل بنسبة ١,٣٪ من اجمالي الجمهورية منهم:

- ١٠٥,٢ ألف مشتغل ذكور بنسبة ٨٧,٩٪.

- ١٤,٥ ألف مشتغل إناث بنسبة ١٢,١٪.

- ٧١,٥ ألف مشتغل بأجر بنسبة ٥٩,٨٪ من عدد المشتغلين بالمحافظة منهم:

- ٦١,٢ ألف مشتغل ذكور بنسبة ٨٥,٦٪.


- ١٠,٣ ألف مشتغل إناث بنسبة ١٤,٤٪.

- ٤٨,٢ ألف مشتغل بدون اجر بنسبة ٤٠,٢٪ من عدد المشتغلين بالمحافظة منهم:

- ٤٤ ألف مشتغل ذكور بنسبة ٩١,٣٪.

- ٤,٢ ألف مشتغل إناث بنسبة ٨,٧٪.

التوزيع النسبي للمشتغلين طبقاً للنوع لمحافظة أسوان

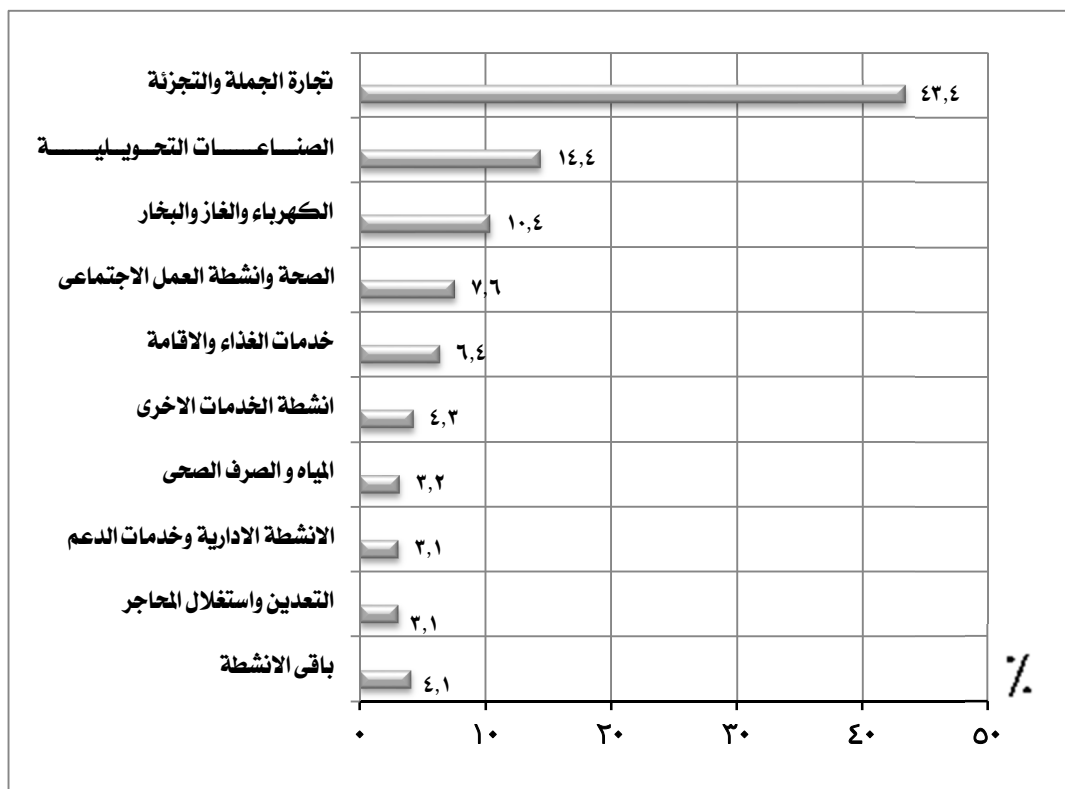


الجملة		المشتغلين				عدد المشتغلين
		اناث		ذكور		
%	العدد	%	العدد	%	العدد	
	١١٩٧٠٠	١٢,١	١٤٤٦٨	٨٧,٩	١٠٥٢٣٢	اجمالى المشتغلين
٥٩,٨	٧١٥٢٨	١٤,٤	١٠٢٦٧	٨٥,٦	٦١٢٦١	المشتغلون بأجر
٤٠,٢	٤٨١٧٢	٨,٧	٤٢٠١	٩١,٣	٤٣٩٧١	مشتغلون بدون اجر

(تابع) المشتغلون:

- سجل نشاط تجارة الجملة والتجزئة اعلى نسبة مشغولين بالمحافظة ٤٣,٤٪ يليه نشاط الصناعات التحويلية بنسبة ١٤,٤٪ ، ثم نشاط الكهرباء والغاز والبخار بنسبة ١٠,٤٪ وجاء نشاط التشييد والبناء فى المرتبة الاخيرة بنسبة ٠,٠٤٪ .

التوزيع النسبى للمشتغلين طبقاً للنشاط الإقتصادى لمحافظة أسوان

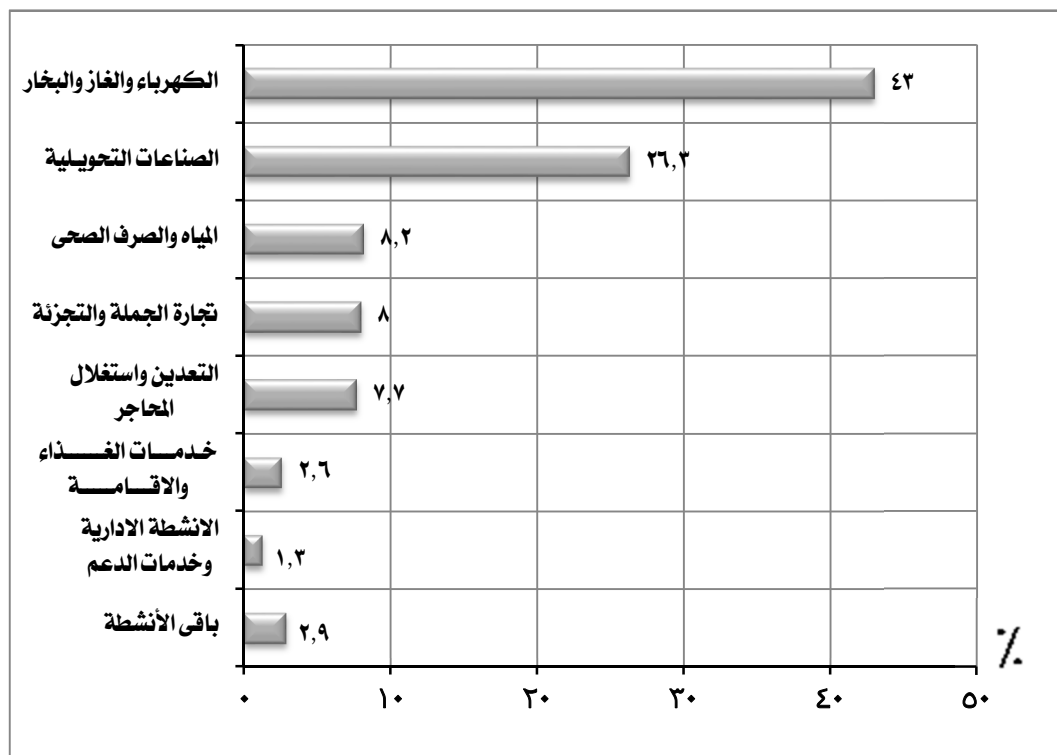


النشاط الإقتصادى		المشتغلين
العدد	%	
٥١٩٣٩	٤٣,٤	تجارة الجملة والتجزئة
١٧٢٣٠	١٤,٤	الصناعات التحويلية
١٢٤١١	١٠,٤	الكهرباء والغاز والبخار
٩١٠٣	٧,٦	الصحة وأنشطة العمل الاجتماعى
٧٦٤٩	٦,٤	خدمات الغذاء والاقامة
٥١٦٢	٤,٣	أنشطة الخدمات الأخرى
٣٨٨٧	٣,٢	المياه و الصرف الصحى
٣٧٥٧	٣,١	الأنشطة الادارية وخدمات الدعم
٣٦٩٢	٣,١	التعدين واستغلال المحاجر
٤٨٧٠	٤,١	باقى الأنشطة
١١٩٧٠٠	١٠٠	الإجمالي

٣- الاجور :

- بلغ اجمالى قيمة الاجور ١,٩ مليار جنيه بنسبة ١,١٪ من اجمالى الجمهورية .
- جاء نشاط الكهرباء والغاز والبخار فى مقدمة الأنشطة الاقتصادية بالمحافظة بنسبة ٤٣,٠٪ يليه نشاط الصناعات التحويلية بنسبة ٢٦,٣٪ ثم نشاط المياه والصرف الصحى بنسبة ٨,٢٪ بينما حقق نشاط الزراعة وصيد الاسماك ادنى نسبة ٠,٠١٪ .

التوزيع النسبى للاجور طبقاً للنشاط الاقتصادى لمحافظة أسوان



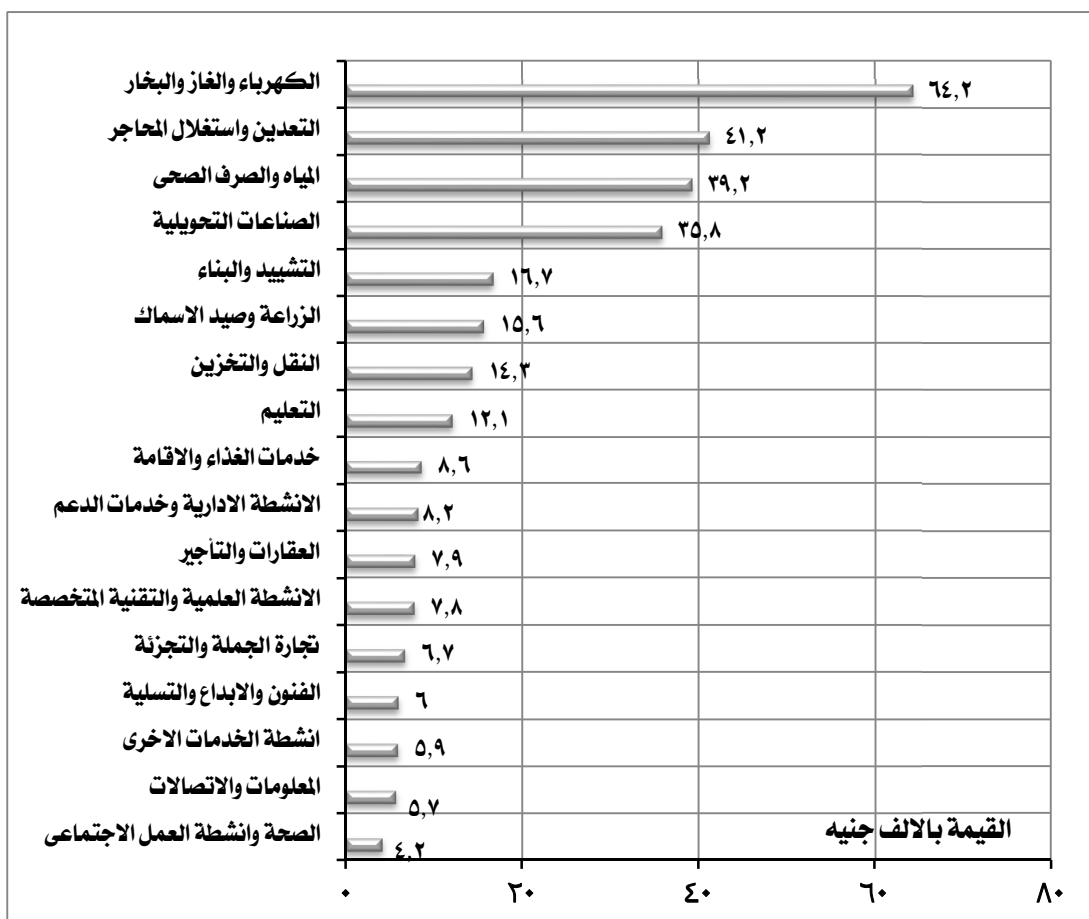
اجمالى الاجور *		النشاط الاقتصادى
القيمة بالألف جنيه	%	
٧٩٦٢١٧	٤٣,٠	الكهرباء والغاز والبخار
٤٨٧٠١٩	٢٦,٣	الصناعات التحويلية
١٥٢٢١٢	٨,٢	المياه والصرف الصحى
١٤٧٤٨٩	٨,٠	تجارة الجملة والتجزئة
١٤١٨٩٧	٧,٧	التعدين واستغلال المحاجر
٤٧١٩١	٢,٦	خدمات الغذاء والاقامة
٢٣٥٠٥	١,٣	الأنشطة الادارية وخدمات الدعم
٥٤٦١٣	٢,٩	باقى الأنشطة
١٨٥٠١٤٣	١٠٠	الإجمالى

* تشمل الأجور النقدية والمزايا العينية والتأمينات الاجتماعية

٤- متوسط الاجر السنوى للعامل :

- بلغ متوسط الاجر السنوى للعامل ٢٥,٩ الف جنيه بالمحافظة.
- يمثل نشاط الكهرباء والغاز والبخار اعلى متوسط اجر سنوي بالمحافظة بمتوسط ٦٤,٢ الف جنيه يليه نشاط التعدين واستغلال المحاجر بمتوسط ٤١,٢ الف جنيه ، ثم نشاط المياه و الصرف الصحى بمتوسط ٣٩,٢ الف جنيه وجاء نشاط الصحة وانشطة العمل الاجتماعى فى المرتبة الاخيرة بمتوسط ٤,٢ الف جنيه .

متوسط الاجر السنوى للعامل طبقاً للنشاط الإقتصادى لمحافظة أسوان




النشاط الإقتصادى	متوسط الاجر السنوى بالالف جنيه
الكهرباء والغاز والبخار	٦٤,٢
التعدين واستغلال المحاجر	٤١,٢
المياه و الصرف الصحى	٣٩,٢
الصناعات التحويلية	٣٥,٨
التشييد والبناء	١٦,٧
الزراعة وصيد الاسماك	١٥,٦
النقل والتخزين	١٤,٣
التعليم	١٢,١
خدمات الغذاء والاقامة	٨,٦
الانشطة الادارية وخدمات الدعم	٨,٢
العقارات والتأجير	٧,٩
الانشطة العلمية والتقنية المتخصصة	٧,٨
تجارة الجملة والتجزئة	٦,٧
الفنون والابداع والتسلية	٦,٠
انشطة الخدمات الاخرى	٥,٩
المعلومات والاتصالات	٥,٧
الصحة وانشطة العمل الاجتماعى	٤,٢

٥- الانتاج التام :

- بلغت قيمة إجمالي الانتاج التام ٩,٦ مليار جنيهه بنسبة ٠,٦ ٪ من اجمالي الجمهورية.
- سجل نشاط الصناعات التحويلية اعلى قيمة لاجمالى الانتاج التام بالمحافظة بنسبة ٣٥,٥ ٪ يليه نشاط الكهرباء والغاز والبخار بنسبة ٢١,٦ ٪، ثم نشاط التعدين واستغلال المحاجر بنسبة ١٧ ٪ وجاء نشاط الفنون والابداع والتسليه فى المرتبة الاخيرة بنسبة ٠,٠٤ ٪.

التوزيع النسبى لاجمالى الانتاج التام طبقاً للنشاط الإقتصادى لمحافظة أسوان



اجمالى الانتاج التام		النشاط الإقتصادى
القيمة بالالف جنيه	٪	
٣٤١٢٧٦٩	٣٥,٥	الصناعات التحويلية
٢٠٧٥٨٨٦	٢١,٦	الكهرباء والغاز والبخار
١٦٣٢٨٦٢	١٧,٠	التعدين واستغلال المحاجر
١٥٤٤٠٢٨	١٦,١	تجارة الجملة والتجزئة
٣٢٠٩٩٨	٣,٣	خدمات الغذاء والاقامة
١٨٩١١٥	٢,٠	الانشطة الادارية وخدمات الدعم
٩٩٩٥٧	١,٠	النقل والتخزين
٣٣٧٢٥٨	٣,٥	باقى الانشطة
٩٦١٢٨٧٣	١٠٠	الإجمالي

٦- المتوسط السنوى لانتاجية العامل :

- بلغ المتوسط السنوى لانتاجية العامل بالمحافظة ٨٠,٣ الف جنيه .

- سجل نشاط التشييد والبناء أعلى متوسط انتاجية بالمحافظة بمتوسط ١٠٤٥,٥ الف جنيه يليه نشاط التعدين واستغلال المحاجر بمتوسط ٤٤٢,٣ الف جنيه ثم نشاط الصناعات التحويلية بمتوسط ١٩٨,١ الف جنيه وجاء نشاط الفنون والابداع والتسليه فى المرتبة الاخيرة بمتوسط ٤,٣ الف جنيه .

المتوسط السنوى لانتاجية العامل طبقاً للنشاط الإقتصادى لمحافظة أسوان



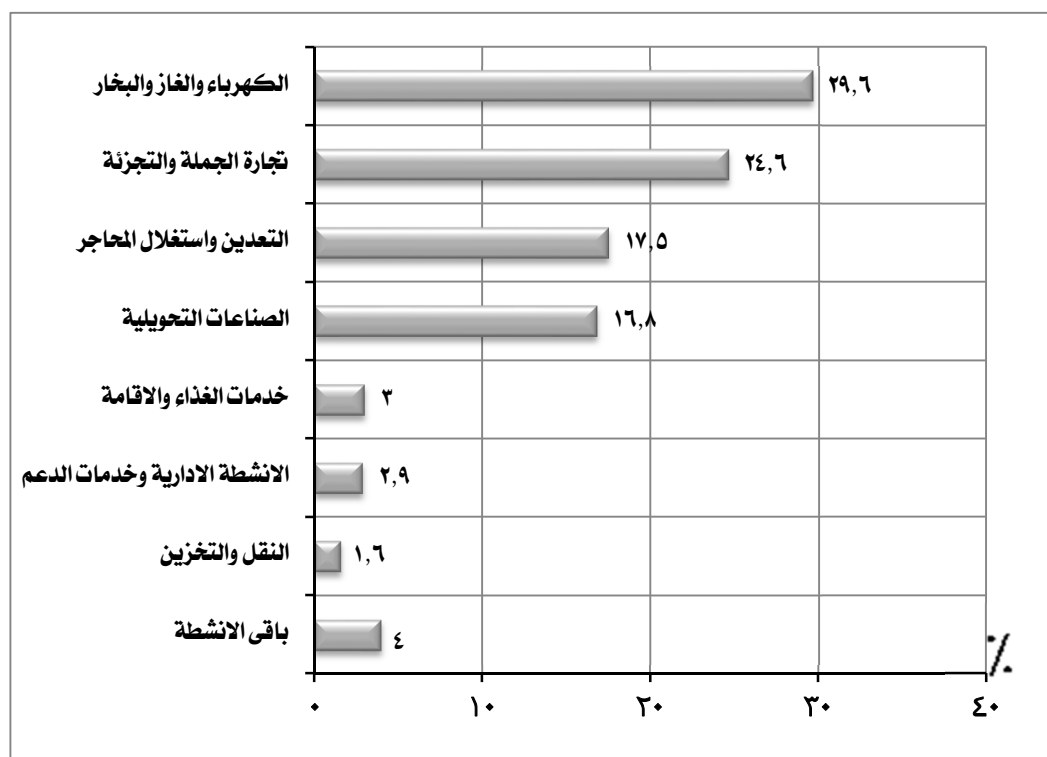
النشاط الإقتصادى	متوسط الانتاجية بالالف جنيه
التشييد والبناء	١٠٤٥,٥
التعدين واستغلال المحاجر	٤٤٢,٣
الصناعات التحويلية	١٩٨,١
الكهرباء والغاز والبخار	١٦٧,٣
الزراعة وصيد الاسماك	١٥٥,٧
النقل والتخزين	١٢٦,٧
الانشطة الادارية وخدمات الدعم	٥٠,٣
خدمات الغذاء والاقامة	٤٢,٠
العقارات والتأجير	٣١,٥
تجارة الجملة والتجزئة	٢٩,٧
التعليم	١٩,٧
الانشطة العلمية والتقنية المتخصصة	١٨,١
المياه والصرف الصحى	١٧,٢
انشطة الخدمات الاخرى	١٦,٣
المعلومات والاتصالات	١٦,٠
الصحة وانشطة العمل الاجتماعى	٥,٧
الفنون والابداع والتسليه	٤,٣

٧- القيمة المضافة الاجمالية :

- بلغت القيمة المضافة الاجمالية ٥,٨ مليار جنيهه بنسبة ٠,٥ ٪ من اجمالى الجمهورية .

- سجل نشاط الكهرباء والغاز والبخار اعلى قيمة مضافة اجمالية بالمحافظة بنسبة ٢٩,٦ ٪ يليه نشاط تجارة الجملة والتجزئة بنسبة ٢٤,٦ ٪ ، ثم نشاط التعدين واستغلال المحاجر بنسبة ١٧,٥ ٪ وجاء نشاط العقارات والتأجير فى المرتبة الاخيرة بنسبة ٠,١ ٪ .

التوزيع النسبى للقيمة المضافة الاجمالية طبقاً للنشاط الإقتصادى لمحافظة أسوان



القيمة المضافة الاجمالية		النشاط الإقتصادى
القيمة بالالف جنيه	٪	
١٧٢٣٩٧٤	٢٩,٦	الكهرباء والغاز والبخار
١٤٣٣٨٢١	٢٤,٦	تجارة الجملة والتجزئة
١٠٢٢٠٩٣	١٧,٥	التعدين واستغلال المحاجر
٩٧٧٤٤٤	١٦,٨	الصناعات التحويلية
١٧٣٢٧٩	٣,٠	خدمات الغذاء والإقامة
١٦٩٩٩٨	٢,٩	الأنشطة الادارية وخدمات الدعم
٩١٩٣٠	١,٦	النقل والتخزين
٢٣١٩١٣	٤,٠	باقى الأنشطة
٥٨٢٤٤٥٢	١٠٠	الإجمالى

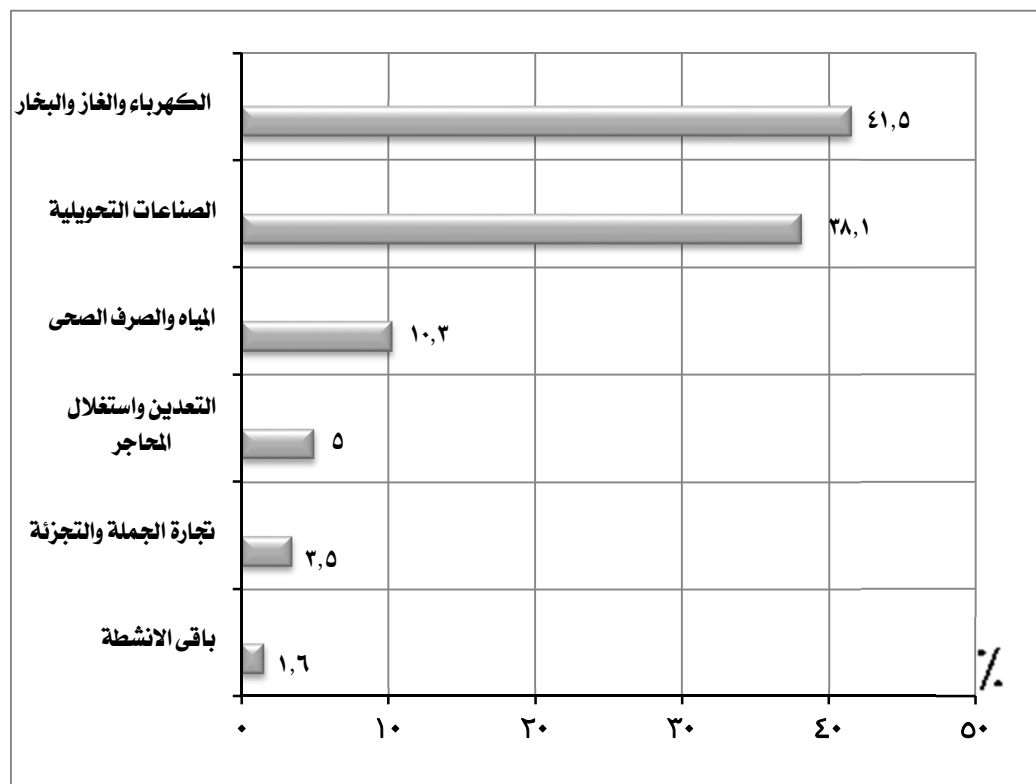
٨. الاضافات الرأسمالية :

- بلغت قيمة الاضافات الرأسمالية ٢٩٤,٦ مليون جنيه من اجمالى الجمهورية بنسبة ٠,٤ ٪ .

- سجل نشاط الكهرباء والغاز والبخار اعلى قيمة اضافات رأسمالية بالمحافظة بنسبة ٤١,٥ ٪ يليه نشاط الصناعات التحويلية بنسبة ٣٨,١ ٪ ثم نشاط المياه والصرف

الصحي بنسبة ١٠,٣ ٪ وجاء نشاط الفنون والابداع والتسليه فى المرتبة الاخيرة بنسبة ٠,١ ٪ .

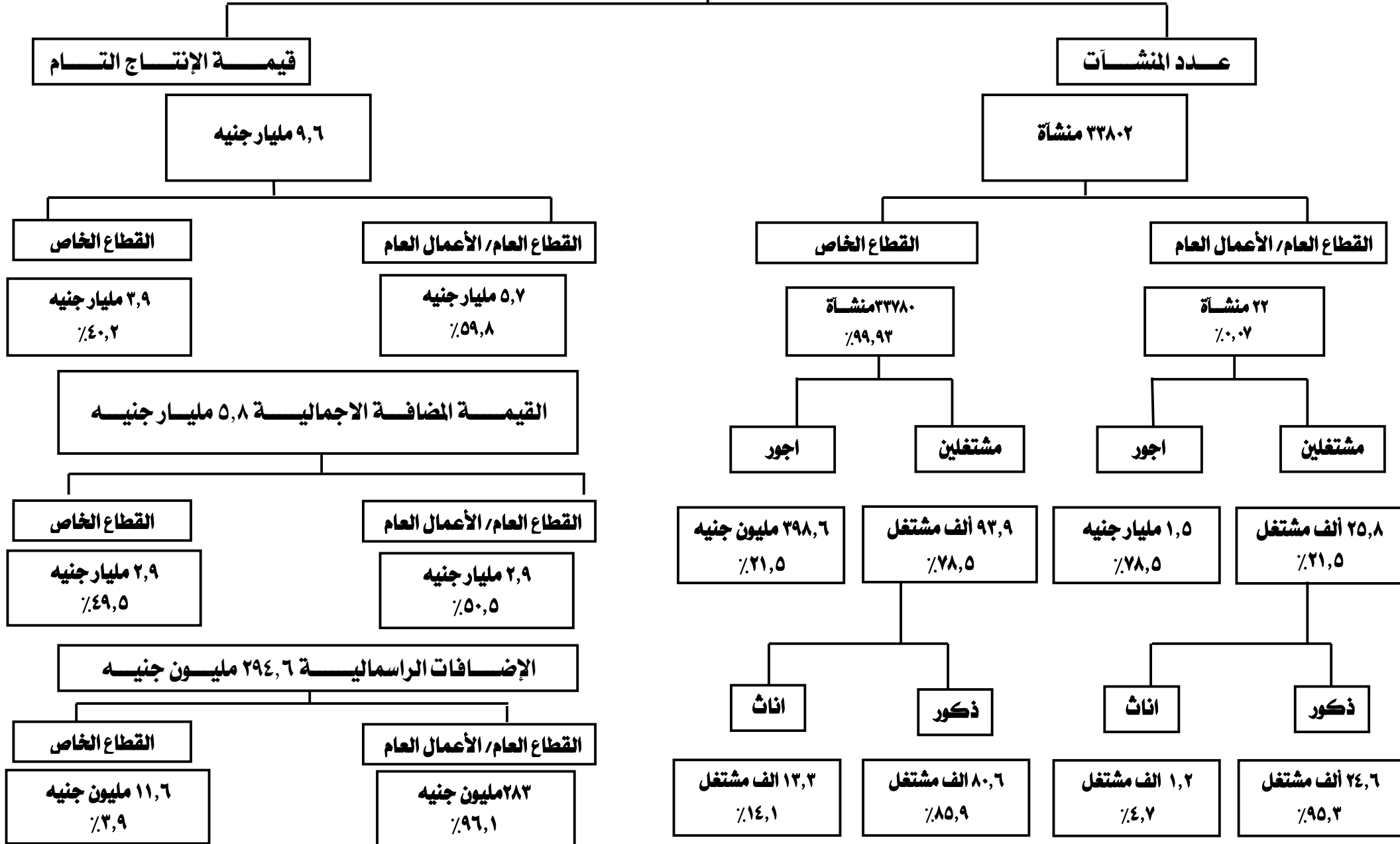
التوزيع النسبى للاضافات الرأسمالية طبقاً للنشاط الإقتصادى لمحافظة أسوان



الاضافات الرأسمالية		النشاط الإقتصادى
القيمة بالألف جنيه	%	
١٢٢٣٦٩	٤١,٥	الكهرباء والغاز والبخار
١١٢٢٥٠	٣٨,١	الصناعات التحويلية
٣٠٢٣٨	١٠,٣	المياه والصرف الصحى
١٤٦٩١	٥,٠	التعدين واستغلال المحاجر
١٠٣٤٨	٣,٥	تجارة الجملة والتجزئة
٤٧١٧	١,٦	باقى الأنشطة
٢٩٤٦١٣	١٠٠	الإجمالى

مؤشرات عامّة

محافظة أسوان




أهم المؤشرات

١- عدد المنشآت

- بلغ عدد المنشآت ٢٧٣٩٥ منشأة بنسبة ١,١٪ من اجمالي الجمهورية .
- سجل نشاط تجارة الجملة والتجزئة اعلى عدد منشآت بالمحافظة بنسبة ٦٧,٣ ٪ ، يليه نشاط الصناعات التحويلية بنسبة ١١,٢ ٪ ، ثم أنشطة الخدمات الاخرى بنسبة ٧,٤ ٪ ، وجاء نشاط المياه و الصرف الصحى ونشاط الوساطة المالية فى المرتبة الاخيرة بنسبة ٠,٠٤ ٪ لكل منهما .

التوزيع النسبى للمنشآت طبقاً للنشاط الإقتصادى لمحافظة الأقصر



المنشآت		النشاط الإقتصادى
العدد	٪	
١٨٤٢٢	٦٧,٣	تجارة الجملة والتجزئة
٣٠٧٨	١١,٢	الصناعات التحويلية
٢٠٣٦	٧,٤	أنشطة الخدمات الاخرى
١٤٦٢	٥,٣	خدمات الغذاء والاقامة
٧٥٢	٢,٨	الصحة وأنشطة العمل الاجتماعى
٦٧٨	٢,٥	الأنشطة العلمية والتقنية المتخصصة
٥٤٥	٢,٠	الأنشطة الادارية وخدمات الدعم
٤٢٢	١,٥	باقى الأنشطة
٢٧٣٩٥	١٠٠	الإجمالي

٢- المشتغلون:

- بلغ اجمالي عدد المشتغلين بالمحافظة ٧٢,٩ ألف مشتغل بنسبة ٠,٨٪ من اجمالي الجمهورية منهم:

- ٦١,٧ ألف مشتغل ذكور بنسبة ٨٤,٦٪.

- ١١,٢ ألف مشتغل اناث بنسبة ١٥,٤٪.

- ٣٧,٦ ألف مشتغل بأجر بنسبة ٥١,٥٪ من عدد المشتغلين بالمحافظة منهم:

- ٢٩,٨ ألف مشتغل ذكور بنسبة ٧٩,٢٪.

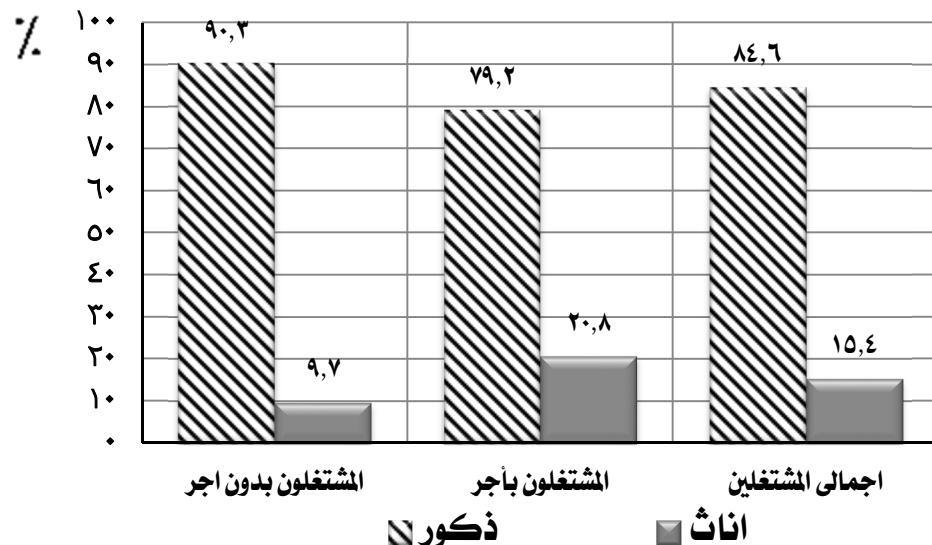
- ٧,٨ ألف مشتغل اناث بنسبة ٢٠,٨٪.

- ٣٥,٣ ألف مشتغل بدون اجر بنسبة ٤٨,٥٪ من عدد المشتغلين بالمحافظة منهم:

- ٣١,٩ ألف مشتغل ذكور بنسبة ٩٠,٣٪.

- ٣,٤ ألف مشتغل اناث بنسبة ٩,٧٪.

التوزيع النسبي للمشتغلين طبقاً للنوع لمحافظة الأقصر




الجملة		المشتغلين				عدد المشتغلين
		اناث		ذكور		
%	العدد	%	العدد	%	العدد	
	٧٢٩٣٥	١٥,٤	١١٢٤٤	٨٤,٦	٦١٦٩٢	اجمالى المشتغلين
٥١,٥	٣٧٥٩٠	٢٠,٨	٧٨١١	٧٩,٢	٢٩٧٧٩	المشتغلون بأجر
٤٨,٥	٣٥٣٤٤	٩,٧	٣٤٣٢	٩٠,٣	٣١٩١٢	مشتغلون بدون اجر

(تابع) المشتغلون:

- سجل نشاط تجارة الجملة والتجزئة اعلى عدد مشغولين بالمحافظة بنسبة ٤٨,٤٪ يليه نشاط الصناعات التحويلية بنسبة ١٦٪ ، ثم نشاط خدمات الغذاء والاقامة بنسبة ١٠,٩٪، وجاء نشاط الوساطة المالية والتأمين فى المرتبة الاخيرة بنسبة ٠,٢٪.

التوزيع النسبى للمشتغلين طبقاً للنشاط الإقتصادى لمحافظة الأقصر



المشتغلين		النشاط الإقتصادى
العدد	%	
٣٥٢٩٠	٤٨,٤	تجارة الجملة والتجزئة
١١٦٨٣	١٦,٠	الصناعات التحويلية
٧٩١٢	١٠,٩	خدمات الغذاء والاقامة
٤٣٨٤	٦,٠	الصحة وأنشطة العمل الاجتماعى
٣٣٣٧	٤,٦	أنشطة الخدمات الأخرى
٣١٣٧	٤,٣	الأنشطة الادارية وخدمات الدعم
٢٤٢٢	٣,٣	المياه والصرف الصحى
٤٧٧٠	٦,٥	باقى الأنشطة
٧٢٩٣٥	١٠٠	الإجمالى

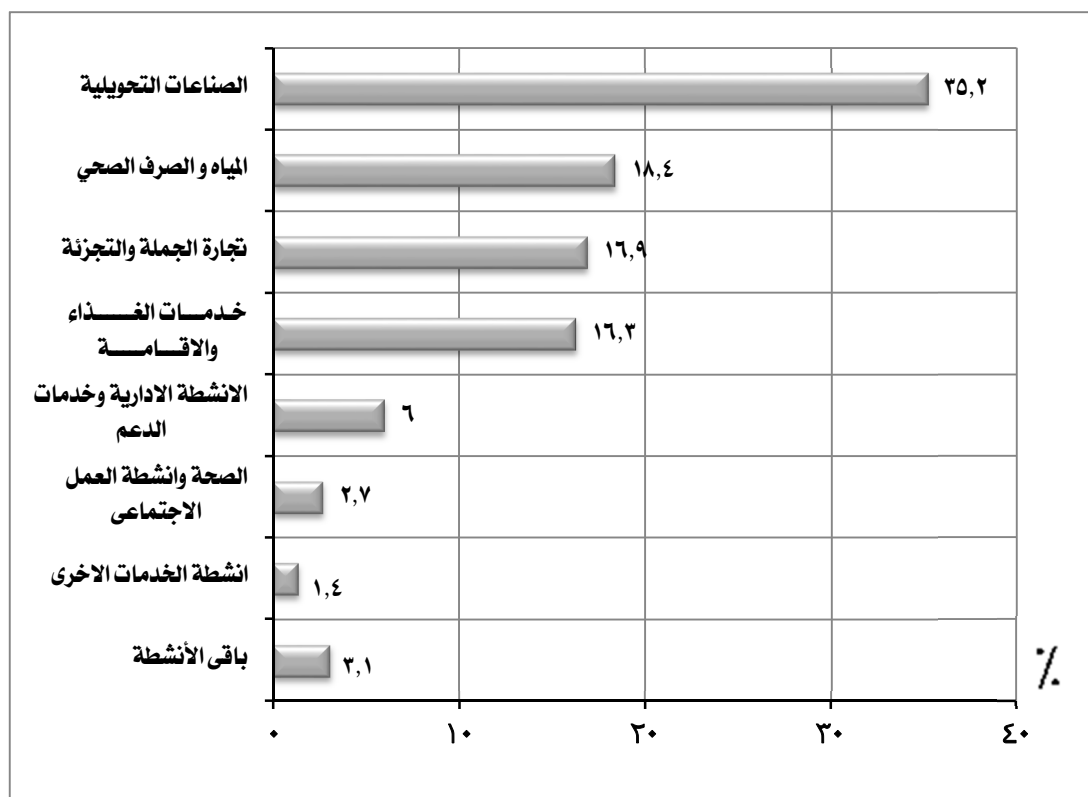
٣- الاجور :

- بلغ اجمالى قيمة الاجور ٤٢١,٩ مليون جنيهه بنسبة ٠,٢٪ من اجمالى الجمهورية .

- جاء نشاط الصناعات التحويلية فى مقدمة الانشطة الاقتصادية بمحافظة بنسبة ٣٥,٢٪ يليه نشاط المياه والصرف الصحى بنسبة ١٨,٤٪ ثم نشاط تجارة الجملة

والتجزئة بنسبة ١٦,٩٪ وجاء نشاط العقارات والتأجير فى المرتبة الأخيرة بنسبة ٠,٢٪ .

التوزيع النسبى للاجور طبقاً للنشاط الاقتصادي لمحافظة الأقصر



اجمالى الاجور *		النشاط الاقتصادى
القيمة بالألف جنيهه	%	
١٤٨٤٠٦	٣٥,٢	الصناعات التحويلية
٧٧٥٠٩	١٨,٤	المياه والصرف الصحي
٧١٣٢٨	١٦,٩	تجارة الجملة والتجزئة
٦٨٦٧٣	١٦,٣	خدمات الغذاء والاقامة
٢٥٤٢٦	٦,٠	الانشطة الادارية وخدمات الدعم
١١٦٣٩	٢,٧	الصحة وانشطة العمل الاجتماعى
٥٧٣٤	١,٤	انشطة الخدمات الاخرى
١٣١٦٩	٣,١	باقى الأنشطة
٤٢١٨٨٤	١٠٠	الإجمالى

* تشمل الأجور النقدية والمزايا العينية والتأمينات الاجتماعية


٤- متوسط الاجر السنوى للعامل :

- بلغ متوسط الاجر السنوى للعامل ١١,٢ الف جنيه بالمحافظة.

- سجل نشاط المياه والصرف الصحى اعلى متوسط اجر سنوي بالمحافظة بمتوسط ٣٢ ألف جنيه يليه نشاط الوساطة المالية والتأمين بمتوسط ٢٣,٨ الف جنيه ، ثم

نشاط الصناعات التحويلية بمتوسط ١٩,٩ الف جنيه، وجاء نشاط التشييد والبناء فى المرتبة الاخيرة بمتوسط اجر سنوي ١,٨ الف جنيه .

متوسط الاجر السنوى للعامل طبقاً للنشاط الإقتصادى لمحافظة الأقصر



النشاط الإقتصادى	متوسط الاجر السنوى بالالف جنيه
المياه و الصرف الصحى	٣٢,٠
الوساطة المالية والتأمين	٢٣,٨
الصناعات التحويلية	١٩,٩
التعدين واستغلال المحاجر	١١,٩
خدمات الغذاء والاقامة	١١,٥
الأنشطة الادارية وخدمات الدعم	٩,٩
التعليم	٧,٨
العقارات والتأجير	٧,٦
الزراعة وصيد الاسماك	٧,٢
انشطة الخدمات الاخرى	٥,٦
تجارة الجملة والتجزئة	٥,٦
النقل والتخزين	٥,٢
الصحة وانشطة العمل الاجتماعى	٤,٥
الانشطة العلمية والتقنية المتخصصة	٤,٤
المعلومات والاتصالات	٤,٣
الفنون والابداع والتسلية	٣,٤
التشييد والبناء	١,٨


٥. الانتاج التام

- بلغت قيمة اجمالي الانتاج التام ٢ مليار جنيهه بنسبة ٠,١ ٪ من اجمالي الجمهورية.

- سجل نشاط الصناعات التحويلية اعلى قيمة لاجمالى الانتاج التام بالمحافظة بنسبة ٤١,٣ ٪ يليه نشاط تجارة الجملة والتجزئة بنسبة ٢٢,٢ ٪، ثم نشاط خدمات

الغذاء والاقامة بنسبة ٢٠,٢ ٪، وجاء نشاط الوساطة المالية والتأمين فى المرتبة الاخيرة بنسبة ٠,٠٣ ٪.

التوزيع النسبى لاجمالى الانتاج التام طبقاً للنشاط الإقتصادى لمحافظة الأقصر



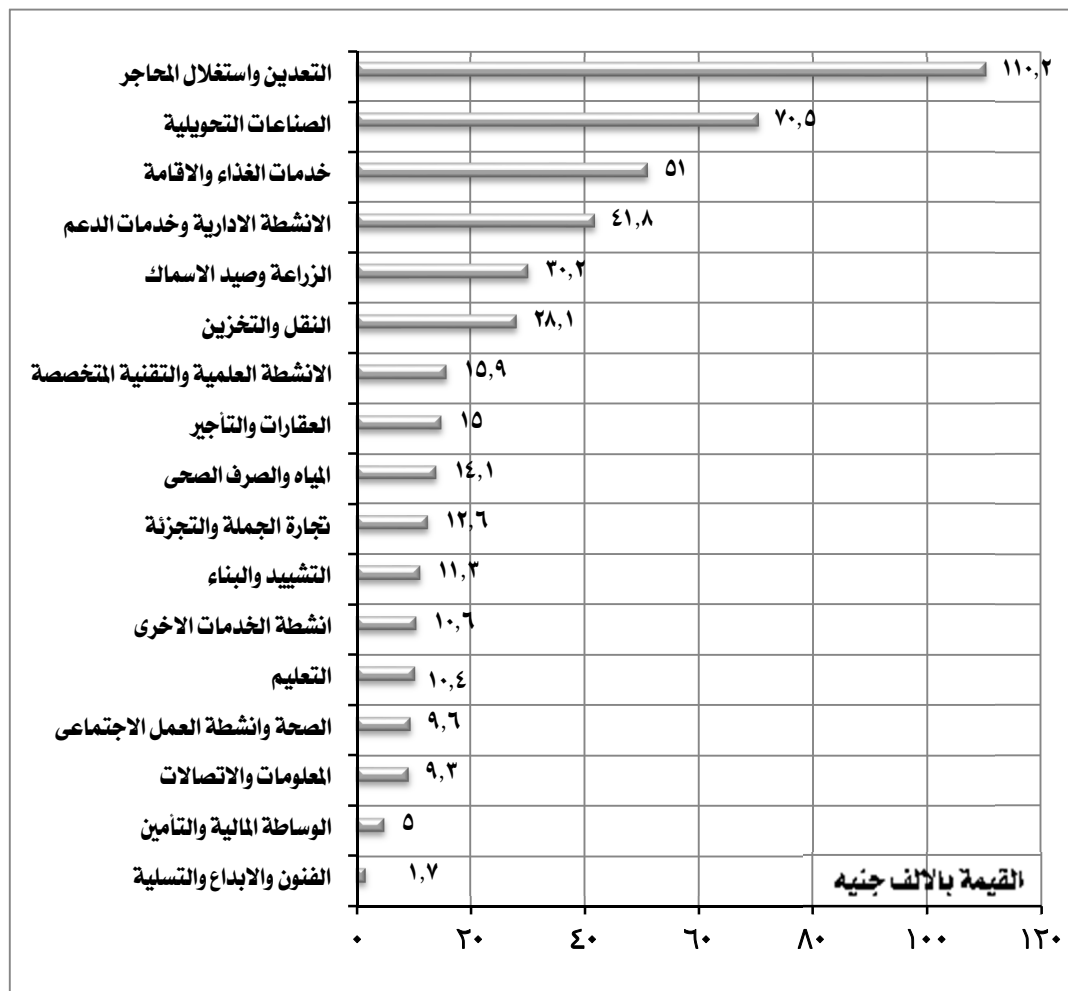
اجمالى الانتاج التام		النشاط الإقتصادى
القيمة بالألف جنيهه	٪	
٨٢٣٨٣٩	٤١,٣	الصناعات التحويلية
٤٤٣٩٦٩	٢٢,٢	تجارة الجملة والتجزئة
٤٠٣٣٠٠	٢٠,٢	خدمات الغذاء والاقامة
١٣١٢٣٧	٦,٦	الأنشطة الادارية وخدمات الدعم
٤٢١٧٢	٢,١	الصحة وانشطة العمل الاجتماعى
٣٥٤٢٦	١,٨	انشطة الخدمات الاخرى
٣٤٢٤٢	١,٧	المياه والصرف الصحى
٨٠٩٣٤	٤,١	باقى الانشطة
١٩٩٥١١٩	١٠٠	الإجمالى

٦- المتوسط السنوى لانتاجية العامل :

- بلغ المتوسط السنوى لانتاجية العامل بالمحافظة ٢٧,٤ الف جنيه .

- سجل نشاط التعدين واستغلال المحاجر أعلى متوسط انتاجية بالمحافظة بمتوسط ١١٠,٢ الف جنيه يليه نشاط الصناعات التحويلية بمتوسط ٧٠,٥ الف جنيه ثم الأنشطة الادارية وخدمات الدعم بمتوسط ٤١,٨ الف جنيه وجاء نشاط الفنون والابداع والتسليه فى المرتبة الاخيرة بمتوسط ١,٧ الف جنيه .

المتوسط السنوى لانتاجية العامل طبقاً للنشاط الإقتصادى لمحافظة الأقصر



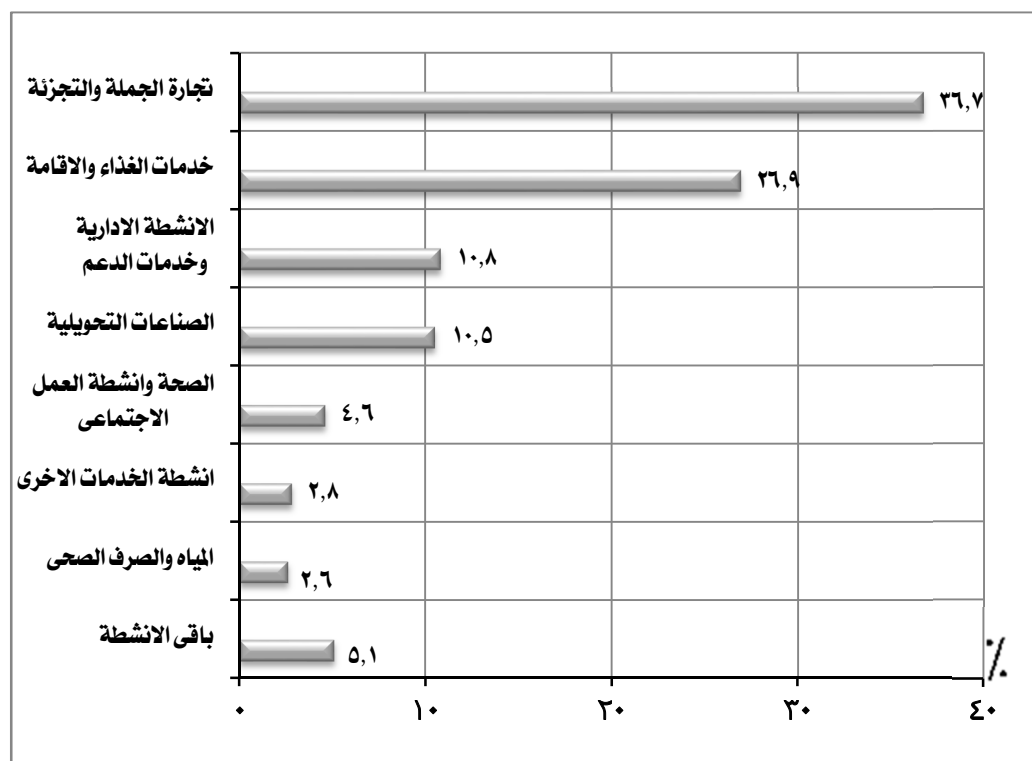
النشاط الإقتصادى	متوسط الانتاجية بالالف جنيه
التعدين واستغلال المحاجر	١١٠,٢
الصناعات التحويلية	٧٠,٥
خدمات الغذاء والاقامة	٥١,٠
الأنشطة الادارية وخدمات الدعم	٤١,٨
الزراعة وصيد الاسماك	٣٠,٢
النقل والتخزين	٢٨,١
الأنشطة العلمية والتقنية المتخصصة	١٥,٩
العقارات والتأجير	١٥,٠
المياه والصرف الصحى	١٤,١
تجارة الجملة والتجزئة	١٢,٦
التشييد والبناء	١١,٣
أنشطة الخدمات الأخرى	١٠,٦
التعليم	١٠,٤
الصحة وأنشطة العمل الاجتماعى	٩,٦
المعلومات والاتصالات	٩,٣
الوساطة المالية والتأمين	٥,٠
الفنون والابداع والتسليه	١,٧

٧. القيمة المضافة الاجمالية

- بلغت القيمة المضافة الاجمالية ١,١ مليار جنيه بنسبة ٠,١ ٪ من اجمالي الجمهورية .

- سجل نشاط تجارة الجملة والتجزئة اعلى قيمة مضافة اجمالية بالمحافظة بنسبة ٣٦,٧ ٪ يليه نشاط خدمات الغذاء والاقامة بنسبة ٢٦,٩ ٪ ، ثم الانشطة الادارية وخدمات الدعم بنسبة ١٠,٨ ٪ وجاء نشاط الوساطة المالية والتأمين فى المرتبة الاخيرة بنسبة ٠,٠٥ ٪.

التوزيع النسبى للقيمة المضافة الاجمالية طبقاً للنشاط الإقتصادى لمحافظة الأقصر



القيمة المضافة الاجمالية		النشاط الإقتصادى
القيمة بالألف جنيه	٪	
٣٨٦٥٨٢	٣٦,٧	تجارة الجملة والتجزئة
٢٨٢٧١٤	٢٦,٩	خدمات الغذاء والاقامة
١١٤٠٣٧	١٠,٨	الانشطة الادارية وخدمات الدعم
١٠٩٩٣١	١٠,٥	الصناعات التحويلية
٤٨٨٨٠	٤,٦	الصحة وانشطة العمل الاجتماعى
٢٩٥٧٦	٢,٨	انشطة الخدمات الاخرى
٢٧٤٢٩	٢,٦	المياه والصرف الصحى
٥٣٢١٩	٥,١	باقى الانشطة
١٠٥٢٣٦٨	١٠٠	الإجمالى

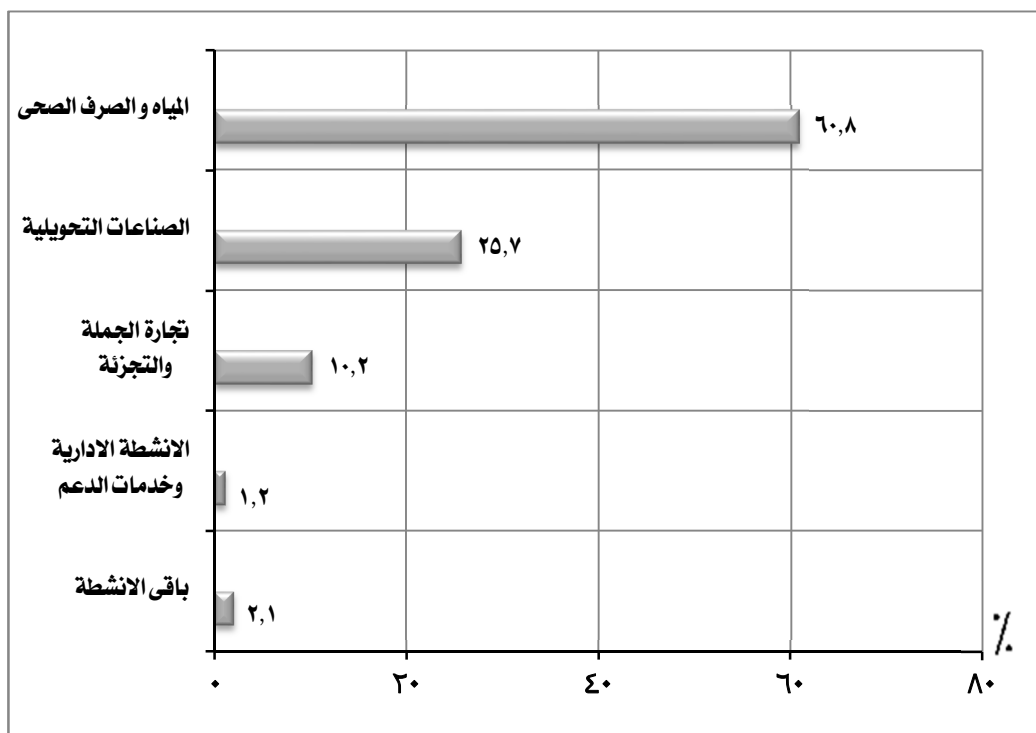
٨. الاضافات الرأسمالية

- بلغت قيمة الاضافات الرأسمالية ٤٤,٦ مليون جنيهه بنسبة ٠,١٪ من اجمالى الجمهورية .

- سجل نشاط المياه و الصرف الصحى اعلى قيمة اضافات رأسمالية بالمحافظة بنسبة ٦٠,٨٪ يليه نشاط الصناعات التحويلية بنسبة ٢٥,٧٪ ثم نشاط تجارة الجملة

والتجزئة بنسبة ١٠,٢٪ وجاء نشاط المعلومات والاتصالات فى المرتبة الاخيرة بنسبة ٠,١٪.

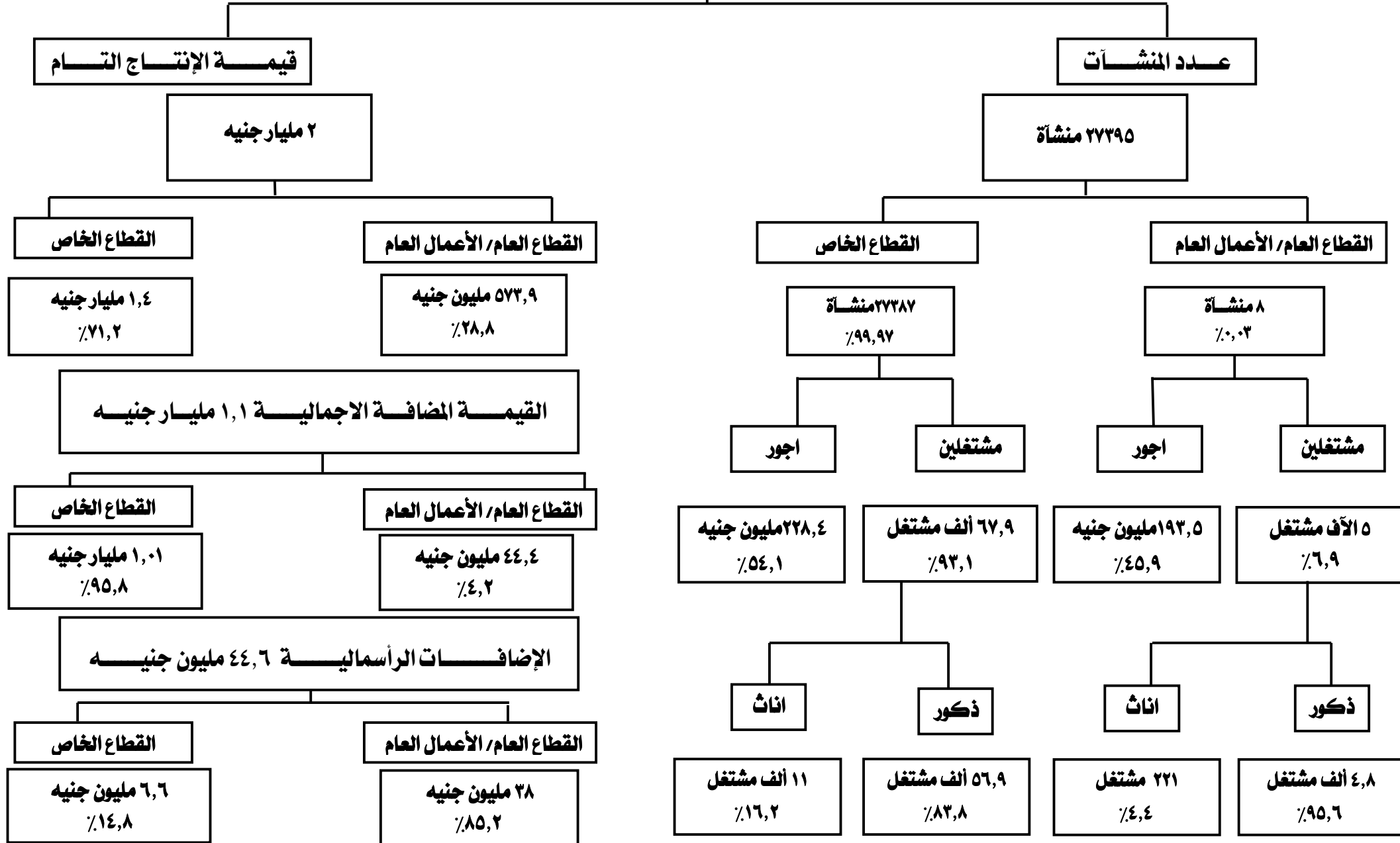
التوزيع النسبى للاضافات الرأسمالية طبقاً للنشاط الإقتصادى لمحافظة الأقصر



الاضافات الرأسمالية		النشاط الإقتصادى
القيمة بالالف جنيهه	%	
٢٧١٣٩	٦٠,٨	المياه و الصرف الصحى
١١٤٦٣	٢٥,٧	الصناعات التحويلية
٤٥٤٧	١٠,٢	تجارة الجملة والتجزئة
٥٢٠	١,٢	الانشطة الادارية وخدمات الدعم
٩٤٠	٢,١	باقى الانشطة
٤٤٦٠٩	١٠٠	الإجمالى

مؤشرات عامّة

محافظة الأقصر



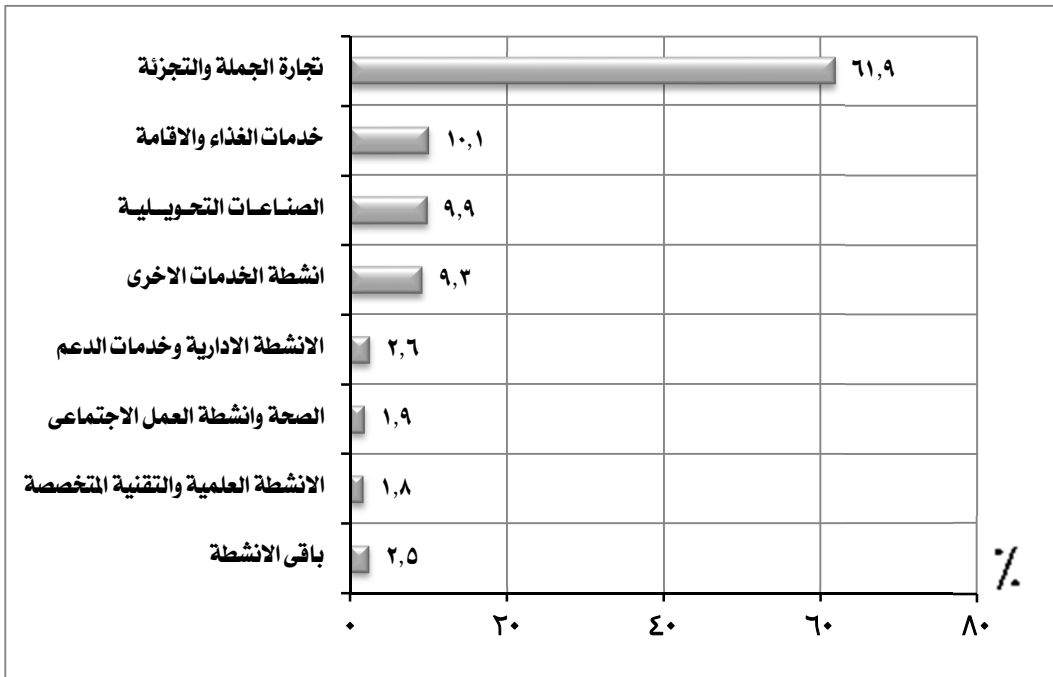
أهم المؤشرات

١- عدد المنشآت

- بلغ عدد المنشآت ٧٦٢٢ منشأة بنسبة ٠,٣٪ من اجمالي الجمهورية .

- سجل نشاط تجارة الجملة والتجزئة اعلى عدد منشآت بالمحافظة بنسبة ٦١,٩ ٪، يليه أنشطة خدمات الغذاء والاقامة بنسبة ١٠,١ ٪ ، ثم نشاط الصناعات التحويلية بنسبة ٩,٩ ٪ ، وجاء نشاط المياه والصرف الصحى ونشاط الكهرباء والغاز والبخار فى المرتبة الاخيرة بنسبة ٠,١ ٪ .

التوزيع النسبى للمنشآت طبقاً للنشاط الإقتصادى لمحافظة البحر الأحمر



النشاط الإقتصادى	المنشآت	
	العدد	٪
تجارة الجملة والتجزئة	٤٧١٨	٦١,٩
خدمات الغذاء والاقامة	٧٧٢	١٠,١
الصناعات التحويلية	٢٧٥	٩,٩
أنشطة الخدمات الأخرى	٧١٠	٩,٣
الأنشطة الإدارية وخدمات الدعم	٢٠٢	٢,٦
الصحة وأنشطة العمل الاجتماعى	١٤٣	١,٩
الأنشطة العلمية والتقنية المتخصصة	١٣٤	١,٨
باقى الأنشطة	١٩١	٢,٥
الإجمالى	٧٦٢٢	١٠٠

٢- المشتغلون:

- بلغ اجمالي عدد المشتغلين بالمحافظة ٥٨,٤ ألف مشتغل بنسبة ٠,٦٪ من اجمالي الجمهورية منهم:

- ٥٣,٤ ألف مشتغل ذكور بنسبة ٩١,٣٪.

- ٥ الاف مشتغل اناث بنسبة ٨,٧٪.

- ٤٨,٣ ألف مشتغل بأجر بنسبة ٨٢,٦٪ من عدد المشتغلين بالمحافظة منهم:

- ٤٤,٢ ألف مشتغل ذكور بنسبة ٩١,٥٪.

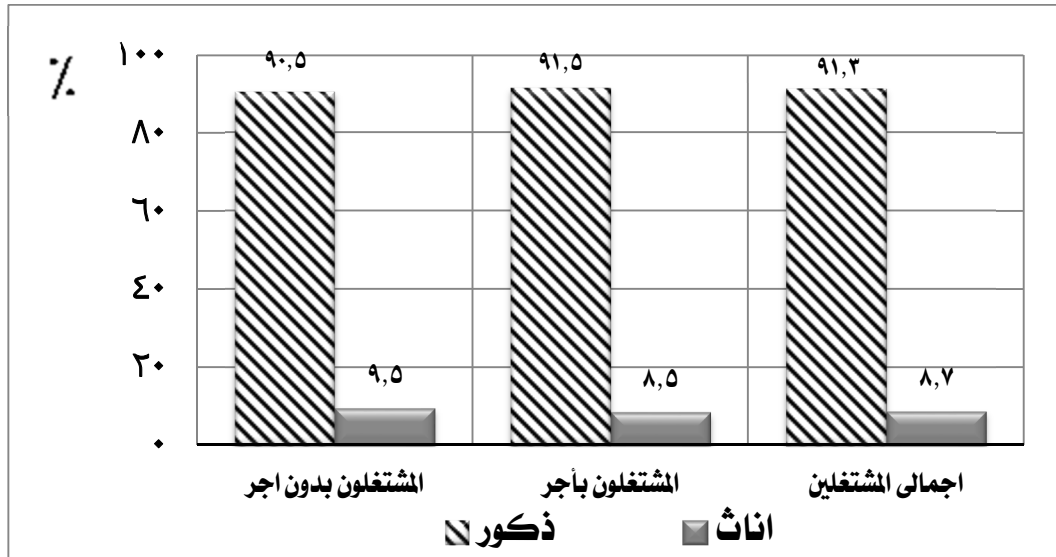
- ٤,١ ألف مشتغل اناث بنسبة ٨,٥٪.

- ١٠,١ ألف مشتغل بدون اجر بنسبة ١٧,٤٪ من عدد المشتغلين بالمحافظة منهم:

- ٩,٢ ألف مشتغل ذكور بنسبة ٩٠,٥٪.

- ٩٥٩ مشتغل اناث بنسبة ٩,٥٪.

التوزيع النسبي للمشتغلين طبقاً للنوع لمحافظة البحر الأحمر

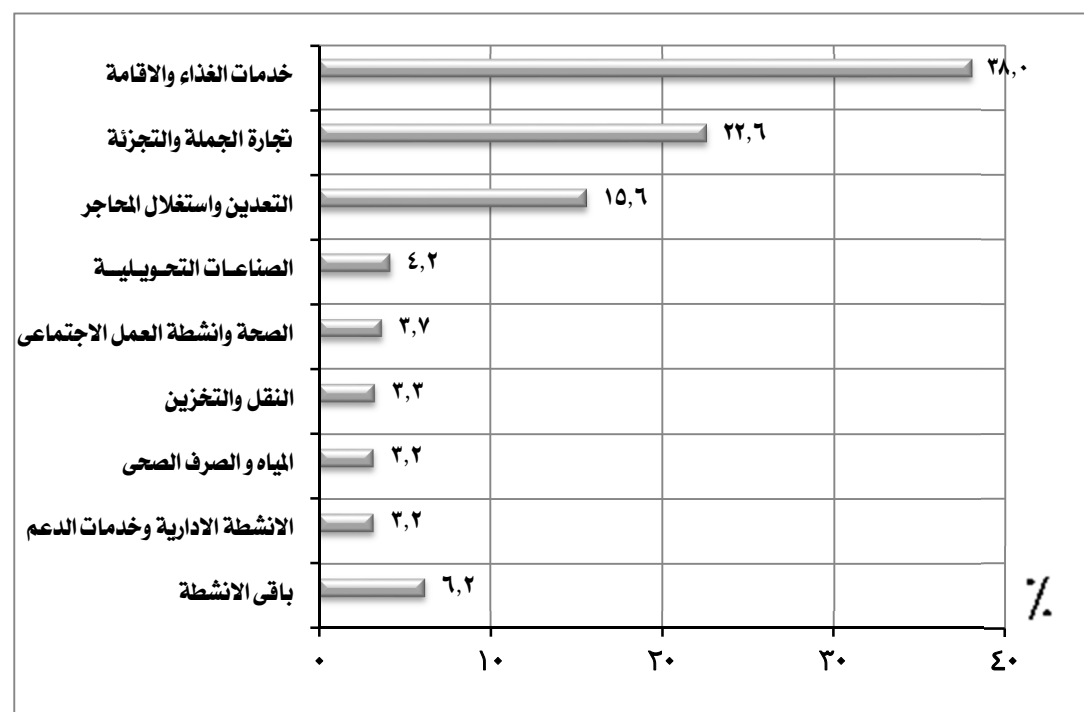


الجملة		المشتغلين				عدد المشتغلين
		اناث		ذكور		
%	العدد	%	العدد	%	العدد	
	٥٨٤٢٠	٨,٧	٥٠٧٠	٩١,٣	٥٣٣٥٠	اجمالى المشتغلين
٨٢,٦	٤٨٢٨٣	٨,٥	٤١١١	٩١,٥	٤٤١٧٢	المشتغلون بأجر
١٧,٤	١٠١٣٧	٩,٥	٩٥٩	٩٠,٥	٩١٧٨	مشتغلون بدون اجر

(تابع) المشتغلون:

- سجل نشاط خدمات الغذاء والاقامة اعلى عدد مشتغلين بالمحافظة بنسبة ٣٨٪ يليه نشاط تجارة الجملة والتجزئة بنسبة ٢٢,٦٪ ، ثم نشاط التعدين واستغلال المحاجر بنسبة ١٥,٦٪ وجاء نشاط العقارات والتأجير فى المرتبة الاخيرة بنسبة ٠,٤٪ .

التوزيع النسبى للمشتغلين طبقاً للنشاط الإقتصادى لمحافظة البحر الأحمر



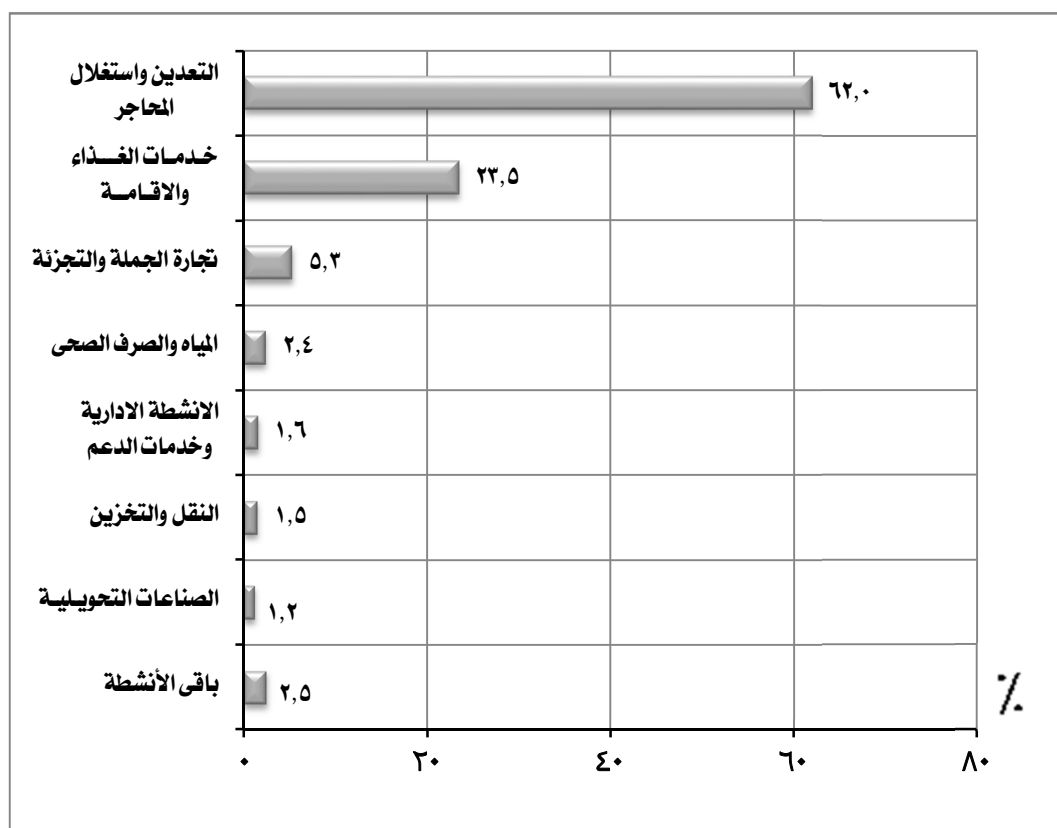
المشتغلين		النشاط الإقتصادى
العدد	%	
٢٢٢٢٥	٣٨,٠	خدمات الغذاء والاقامة
١٣٢١٠	٢٢,٦	تجارة الجملة والتجزئة
٩١٢٠	١٥,٦	التعدين واستغلال المحاجر
٢٤٢٥	٤,٢	الصناعات التحويلية
٢١٨٨	٣,٧	الصحة وانشطة العمل الاجتماعى
١٩١٨	٣,٣	النقل والتخزين
١٨٤٧	٣,٢	المياه و الصرف الصحى
١٨٤١	٣,٢	الانشطة الادارية وخدمات الدعم
٣٦٤٦	٦,٢	باقى الانشطة
٥٨٤٢٠	١٠٠	الإجمالي

٣- الاجور :

- بلغ اجمالى قيمة الاجور ٢,١ مليار جنيهه بنسبة ١,٢٪ من اجمالى الجمهورية .

- جاء نشاط التعدين واستغلال المحاجر فى مقدمة الأنشطة الاقتصادية بالمحافظة بنسبة ٦٢,٠٪ يليه نشاط خدمات الغذاء والاقامة بنسبة ٢٣,٥٪ ثم نشاط تجارة الجملة والتجزئة بنسبة ٥,٣٪ بينما حقق نشاط العقارات والتأجير ادنى نسبة ٠,٠٠٢٪ .

التوزيع النسبى للاجور طبقاً للنشاط الاقتصادي لمحافظة البحر الأحمر



الاجمالى الاجور *		النشاط الاقتصادى
القيمة بالألف جنيهه	%	
١٢٨٩٦٣٨	٦٢,٠	التعدين واستغلال المحاجر
٤٨٩٩٣٨	٢٣,٥	خدمات الغذاء والاقامة
١١٠٥٦٨	٥,٣	تجارة الجملة والتجزئة
٥٠٧٣٠	٢,٤	المياه والصرف الصحى
٣٢٧٦٧	١,٦	الانشطة الادارية وخدمات الدعم
٣٠١٥٦	١,٥	النقل والتخزين
٢٥٩٢٦	١,٢	الصناعات التحويلية
٥١٣٤٧	٢,٥	باقي الأنشطة
٢٠٨١٠٧٠	١٠٠	الإجمالي

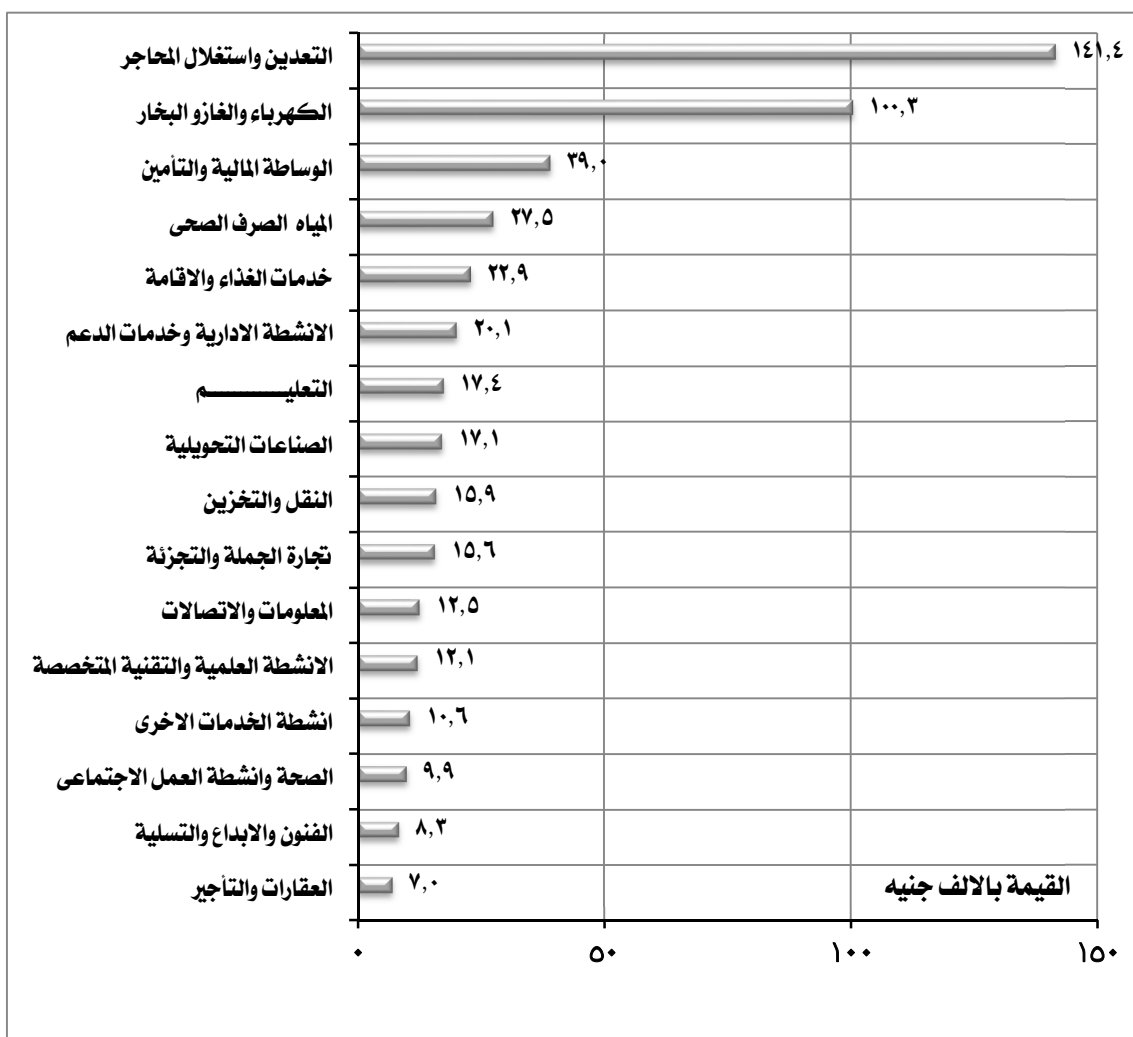
* تشمل الأجور النقدية والمزايا العينية والتأمينات الإجتماعية

٤. متوسط الاجر السنوى للعامل :

- بلغ متوسط الاجر السنوى للعامل ٤٣,١ الف جنيهه بالمحافظة.

- سجل نشاط التعدين واستغلال المحاجر اعلى متوسط اجر سنوي بالمحافظة بمتوسط ١٤١,٤ الف جنيهه يليه نشاط الكهرباء والغاز البخار بمتوسط ١٠٠,٣ الف جنيهه ، ثم الوساطة المالية والتأمين بمتوسط ٣٩ الف جنيهه وجاء نشاط العقارات والتأجير فى المرتبة الاخيرة بمتوسط ٧,٠ الف جنيهه .

متوسط الاجر السنوى للعامل طبقاً للنشاط الإقتصادى لمحافظة البحر الأحمر



النشاط الإقتصادى	متوسط الاجر السنوى بالالف جنيه
التعدين واستغلال المحاجر	١٤١,٤
الكهرباء والغازو البخار	١٠٠,٣
الوساطة المالية والتأمين	٣٩,٠
المياه الصرف الصحى	٢٧,٥
خدمات الغذاء والاقامة	٢٢,٩
الانشطة الادارية وخدمات الدعم	٢٠,١
التعليم	١٧,٤
الصناعات التحويلية	١٧,١
النقل والتخزين	١٥,٩
تجارة الجملة والتجزئة	١٥,٦
المعلومات والاتصالات	١٢,٥
الانشطة العلمية والتقنية المتخصصة	١٢,١
انشطة الخدمات الاخرى	١٠,٦
الصحة وانشطة العمل الاجتماعى	٩,٩
الفنون والابداع والتسلية	٨,٣
العقارات والتأجير	٧,٠


٥- الانتاج التام

- بلغت قيمة اجمالي الانتاج التام ٥٩,١ مليار جنيهه بنسبة ٣,٥ ٪ من اجمالي الجمهورية.

- سجل نشاط التعدين واستغلال المحاجر اعلى قيمه لاجمالى الانتاج التام بالمحافظة بنسبة ٩٠,٦ ٪ يليه نشاط خدمات الغذاء والاقامة بنسبة ٧,١ ٪، ثم نشاط تجارة

الجملة والتجزئة بنسبة ١,٠ ٪ وجاء نشاط العقارات والتأجير فى المرتبة الاخيرة بنسبة ٠,٠٠٣ ٪.

التوزيع النسبى لاجمالى الانتاج التام طبقاً للنشاط الإقتصادى لمحافظة البحر الأحمر



اجمالى الانتاج التام		النشاط الاقتصادى
القيمة بالالف جنيهه	٪	
٥٣٥٧٧٩٤٢	٩٠,٦	التعدين واستغلال المحاجر
٤٢٢٣٢٥٤	٧,١	خدمات الغذاء والاقامة
٦٠٦١١١	١,٠	تجارة الجملة والتجزئة
٢١٢٧٨٣	٠,٤	الانشطة الادارية وخدمات الدعم
١١٧٩١٥	٠,٢	الصناعات التحويلية
٩٥٧٢٢	٠,٢	النقل والتخزين
٩٢٧٧٥	٠,٢	المياه و الصرف الصحى
٢٠٢٠٥٧	٠,٣	باقى الانشطة
٥٩١٢٨٥٥٩	١٠٠	الإجمالي

٦- المتوسط السنوى لانتاجية العامل :

- بلغ المتوسط السنوى لانتاجية العامل بالمحافظة ١٠١٢,١ الف جنيه .

- سجل نشاط التعدين واستغلال المحاجر أعلى متوسط انتاجية بالمحافظة بمتوسط ٥٨٧٤,٨ الف جنيه يليه نشاط الكهرباء والغاز والبخار بمتوسط ٧٦١,٥ الف جنيه ثم نشاط خدمات الغذاء والاقامة بمتوسط ١٩٠ الف جنيه وجاء نشاط العقارات والتأجير فى المرتبة الاخيرة بمتوسط ٧,١ الف جنيه .

المتوسط السنوى لانتاجية العامل طبقاً للنشاط الإقتصادى لمحافظة البحر الأحمر




النشاط الإقتصادى	متوسط الانتاجية بالالف جنيه
التعدين واستغلال المحاجر	٥٨٧٤,٨
الكهرباء والغاز والبخار	٧٦١,٥
خدمات الغذاء والاقامة	١٩٠,٠
الانشطة الادارية وخدمات الدعم	١١٥,٦
الانشطة العلمية والتقنية المتخصصة	٥٧,٠
المياه والصرف الصحى	٥٠,٢
النقل والتخزين	٤٩,٩
الصناعات التحويلية	٤٨,٦
تجارة الجملة والتجزئة	٤٥,٩
التعليم	٤٢,٠
المعلومات والاتصالات	٣٤,٦
الصحة وانشطة العمل الاجتماعى	٣١,٧
انشطة الخدمات الاخرى	٢٠,٤
الوساطة المالية والتأمين	١٨,٣
الفنون والابداع والتسلية	٩,٩
العقارات والتأجير	٧,١

٧. القيمة المضافة الاجمالية:

- بلغت القيمة المضافة الاجمالية ٥٣,٣ مليار جنيه بنسبة ٤,٧ ٪ من اجمالي الجمهورية .

- سجل نشاط التعدين واستغلال المحاجر اعلى قيمة مضافة اجمالية بالمحافظة بنسبة ٩١,٨ ٪ يليه نشاط خدمات الغذاء والاقامة بنسبة ٦,٣ ٪ ، ثم نشاط تجارة الجملة والتجزئة بنسبة ١,٠ ٪ وجاء نشاط العقارات والتأجير فى المرتبة الاخيرة بنسبة ٠,٠٠٣ ٪ .

التوزيع النسبى للقيمة المضافة الاجمالية طبقاً للنشاط الإقتصادى لمحافظة البحر الأحمر




القيمة المضافة الاجمالية		النشاط الإقتصادى
القيمة بالالف جنيه	٪	
٤٨٩١٥٠١٩	٩١,٨	التعدين واستغلال المحاجر
٣٣٦٠٦٣١	٦,٣	خدمات الغذاء والاقامة
٥٢٣٩٢٩	١,٠	تجارة الجملة والتجزئة
١٨٥٧٦٢	٠,٣	الانشطة الادارية وخدمات الدعم
٨٦٨٧٥	٠,٢	النقل والتخزين
٥٧٦٤٦	٠,١	الصناعات التحويلية
١٦١٢٠٨	٠,٣	باقى الانشطة
٥٣٢٩١٠٧٠	١٠٠	الإجمالي

٨. الاضافات الرأسمالية

- بلغت قيمة الاضافات الرأسمالية ٣,٦ مليار جنيهه بنسبة ٥,٠ ٪ من اجمالى الجمهورية .

- سجل نشاط التعدين واستغلال المحاجر اعلى اضافات رأسمالية بالمحافظة بنسبة ٨٤,٩ ٪ يليه نشاط المياه و الصرف الصحى بنسبة ١٢,٢ ٪، ثم نشاط خدمات الغذاء والاقامة بنسبة ٢,٣ ٪ ، وجاء نشاط الصناعات التحويلية فى المرتبة الاخيرة بنسبة ٠,٠٠١ ٪ .

التوزيع النسبى للاضافات الرأسمالية طبقاً للنشاط الإقتصادى لمحافظة البحر الأحمر



الاضافات الرأسمالية		النشاط الإقتصادى
القيمة بالالف جنيهه	٪	
٣٠٢٧٠٨٣	٨٤,٩	التعدين واستغلال المحاجر
٤٣٦٥٤٥	١٢,٢	المياه و الصرف الصحى
٨١١٣٠	٢,٣	خدمات الغذاء والاقامة
١١٠٢٤	٠,٣	تجارة الجملة والتجزئة
٨٣٨٩	٠,٢	الصحة وانشطة العمل الاجتماعى
٢٥٢٨	٠,١	باقى الانشطة
٣٥٦٧٦٩٩	١٠٠	الإجمالي

مؤشرات عامّة

محافظة البحر الأحمر

قيمة الإنتاج التام

٥٩,١ مليار جنيه

القطاع الخاص

٥٦,١ مليار جنيه
٪٩٤,٩

القطاع العام / الأعمال العام

٣ مليار جنيه
٪٥,١

القيمة المضافة الاجمالية ٥٣,٣ مليار جنيه

القطاع الخاص

٥١,٣ مليار جنيه
٪٩٦,٣

القطاع العام / الأعمال العام

٢ مليار جنيه
٪٣,٧

الإضافات الرأسمالية ٣,٦ مليار جنيه

القطاع الخاص

٢,٤ مليار جنيه
٪٦٦,٣

القطاع العام / الأعمال العام

١,٢ مليار جنيه
٪٣٣,٧

عدد المنشآت

٧٦٢٢ منشأة

القطاع الخاص

٧٦١٣ منشأة
٪٩٩,٩

اجور

١,٧ مليار جنيه
٪٨٣,١

مشتغلين

٥٤,٣ ألف مشغل
٪٩٢,٩

القطاع العام / الأعمال العام

٩ منشأة
٪٠,١

اجور

٣٥١,٨ مليون جنيه
٪١٦,٩

مشتغلين

٤,١ ألف مشغل
٪٧,١

اناث

٥,١ ألف مشغل
٪٩,٣

ذكور

٤٩,٢ ألف مشغل
٪٩٠,٧

اناث

١٧ مشغل
٪٠,٤

ذكور

٤,١ ألف مشغل
٪٩٩,٦

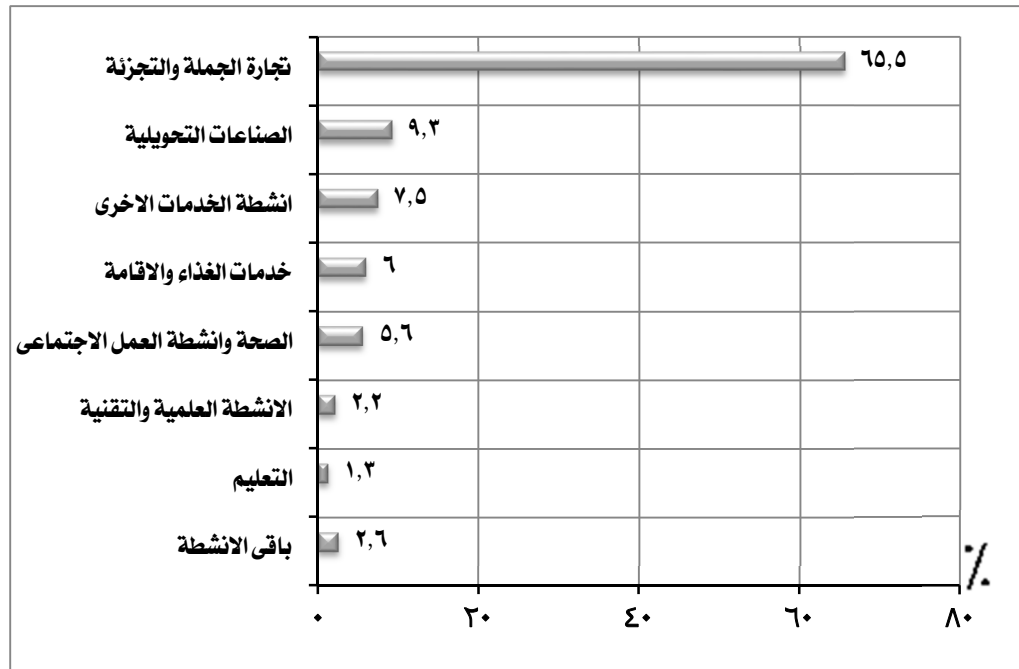
أهم المؤشرات

١- عدد المنشآت

- بلغ عدد المنشآت ٥٩٤٤ منشأة بنسبة ٠,٢٥٪ من اجمالي الجمهورية .

- سجل نشاط تجارة الجملة والتجزئة اعلى عدد منشآت بالمحافظة بنسبة ٦٥,٥ ٪، يليه نشاط الصناعات التحويلية بنسبة ٩,٣ ٪، ثم أنشطة الخدمات الاخرى بنسبة ٧,٥ ٪ وجاء نشاط العقارات والتأجير فى المرتبة الاخيرة بنسبة ٠,١ ٪ .

التوزيع النسبى للمنشآت طبقاً للنشاط الإقتصادى لمحافظة الوادى الجديد



النشاط الإقتصادى	المنشآت	
	العدد	٪
تجارة الجملة والتجزئة	٣٨٩٣	٦٥,٥
الصناعات التحويلية	٥٥٣	٩,٣
أنشطة الخدمات الاخرى	٤٤٧	٧,٥
خدمات الغذاء والاقامة	٣٥٨	٦,٠
الصحة وأنشطة العمل الاجتماعى	٣٣٠	٥,٦
الأنشطة العلمية والتقنية المتخصصة	١٣٠	٢,٢
التعليم	٧٧	١,٣
باقى الأنشطة	١٥٦	٢,٦
الإجمالى	٥٩٤٤	١٠٠

٢- المشتغلون:

- بلغ اجمالي عدد المشتغلين بالمحافظة ١٨,٢ ألف مشتغل بنسبة ٠,٢٪ من اجمالي الجمهورية منهم:

- ١٥ ألف مشتغل ذكور بنسبة ٨٢,٧٪.

- ٣,١ ألف مشتغل اناث بنسبة ١٧,٣٪.

- ٩,٤ ألف مشتغل بأجر بنسبة ٥١,٩٪ من عدد المشتغلين بالمحافظة منهم:

- ٧,٤ ألف مشتغل ذكور بنسبة ٧٩,١٪.

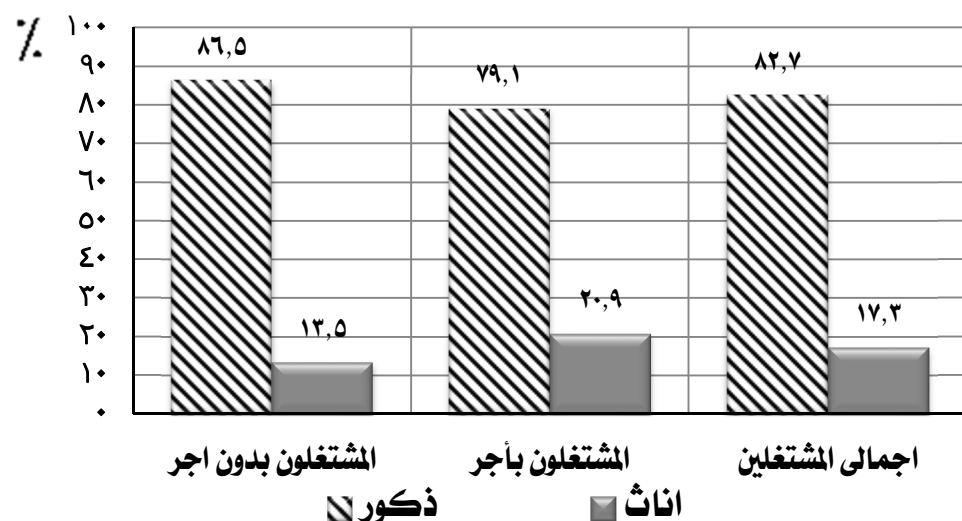
- ٢ ألف مشتغل اناث بنسبة ٢٠,٩٪.

- ٨,٧ ألف مشتغل بدون اجر بنسبة ٤٨,١٪ من عدد المشتغلين بالمحافظة منهم:

- ٧,٥ ألف مشتغل ذكور بنسبة ٨٦,٥٪.

- ١,٢ ألف مشتغل اناث بنسبة ١٣,٥٪.

التوزيع النسبي للمشتغلين طبقاً للنوع محافظة الوادى الجديد

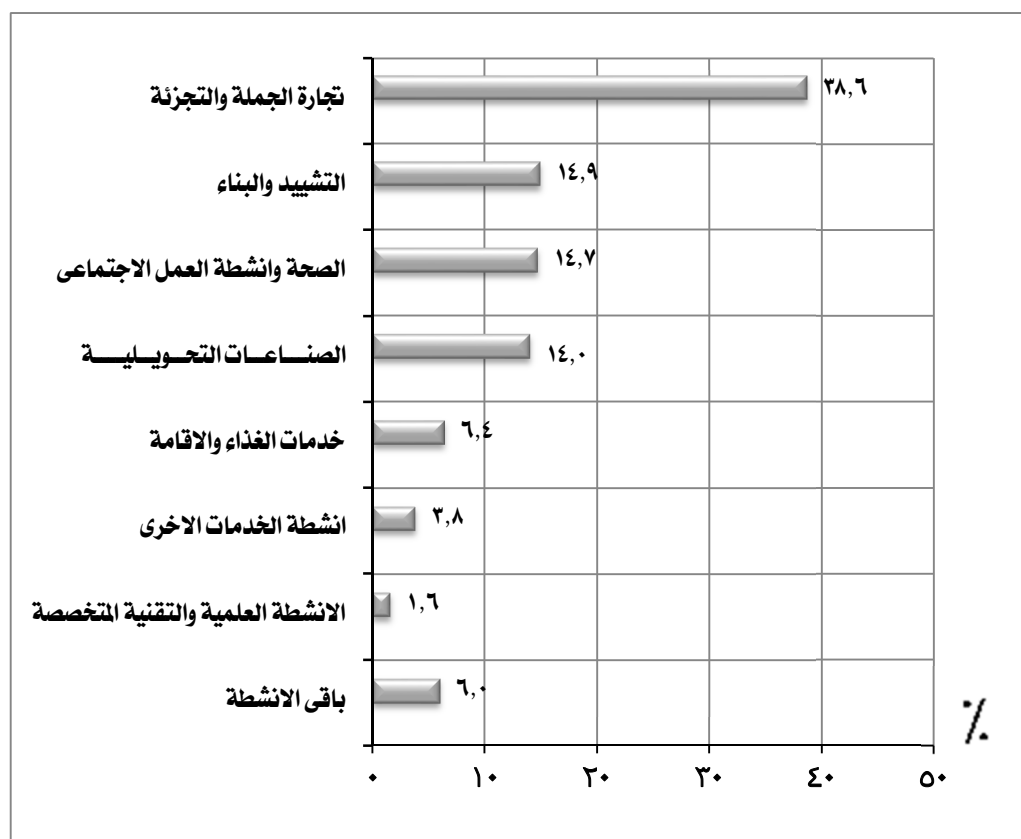


الجملة		المشتغلين				عدد المشتغلين
		اناث		ذكور		
%	العدد	%	العدد	%	العدد	
	١٨١٥١	١٧,٣	٣١٤٨	٨٢,٧	١٥٠٠٢	اجمالى المشتغلين
٥١,٩	٩٤٢٣	٢٠,٩	١٩٦٨	٧٩,١	٧٤٥٥	المشتغلون بأجر
٤٨,١	٨٧٢٧	١٣,٥	١١٨٠	٨٦,٥	٧٥٤٧	مشتغلون بدون اجر

(تابع) المشتغلون:

- سجل نشاط تجارة الجملة والتجزئة اعلى عدد مشتغلين بالمحافظة بنسبة ٣٨,٦٪ يليه نشاط التشييد والبناء بنسبة ١٤,٩٪ ، ثم نشاط الصحة وانشطة العمل الاجتماعى بنسبة ١٤,٧٪ ، وجاء نشاط المعلومات والاتصالات فى المرتبة الاخيرة بنسبة ٠,١٪ .

التوزيع النسبى للمشتغلين طبقاً للنشاط الإقتصادى لمحافظة الوادى الجديد



المشتغلين		النشاط الإقتصادى
العدد	%	
٧٠١٠	٣٨,٦	تجارة الجملة والتجزئة
٢٧٠٧	١٤,٩	التشييد والبناء
٢٦٧٣	١٤,٧	الصحة وانشطة العمل الاجتماعى
٢٥٤٥	١٤,٠	الصناعات التحويلية
١١٥٧	٦,٤	خدمات الغذاء والاقامة
٦٨٧	٣,٨	انشطة الخدمات الاخرى
٢٩٦	١,٦	الانشطة العلمية والتقنية المتخصصة
١٠٧٦	٦,٠	باقى الانشطة
١٨١٥١	١٠٠	الإجمالي


٣- الاجور :

- بلغ اجمالى قيمة الاجور ٥٩,٩ مليون جنيهه بنسبة ٠,١٪ من اجمالى الجمهورية .

- جاء نشاط الصناعات التحويلية فى مقدمة الأنشطة الاقتصادية بالمحافظة بنسبة ٣٢,٧٪ يليه نشاط تجارة الجملة والتجزئة بنسبة ٢٦,١٪ ثم نشاط خدمات

الغذاء والاقامة بنسبة ١٣,٤٪ بينما حقق نشاط العقارات والتأجير ادنى نسبة ٠,٢٪ .

التوزيع النسبى للاجور طبقاً للنشاط الاقتصادي لمحافظة الوادى الجديد



اجمالى الاجور *		النشاط الاقتصادى
القيمة بالألف جنيهه	%	
١٩٥٦٨	٣٢,٧	الصناعات التحويلية
١٥٦٢٧	٢٦,١	تجارة الجملة والتجزئة
٨٠١٠	١٣,٤	خدمات الغذاء والاقامة
٤٩٧٦	٨,٣	الصحة وانشطة العمل الاجتماعى
٤٠٩١	٦,٨	التشييد والبناء
٢٩٩٤	٥,٠	التعدين واستغلال المحاجر
١٠٨٥	١,٨	الزراعة وصيد الاسماك
٣٥٢٥	٥,٩	باقي الأنشطة
٥٩٨٧٦	١٠٠	الإجمالي


* تشمل الأجور النقدية والمزايا العينية والتأمينات الاجتماعية

٤- متوسط الاجر السنوى للعامل :

- بلغ متوسط الاجر السنوى للعامل ٦,٤ الف جنيه بالمحافظة.

- سجل نشاط التعدين واستغلال المحاجر اعلى متوسط اجر سنوى بالمحافظة بمتوسط ٢٢ الف جنيه يليه نشاط الزراعة وصيد الاسماك بمتوسط ١١,٨ الف جنيه ، ثم نشاط خدمات الغذاء والاقامة بمتوسط ١١,٧ الف جنيه وجاء نشاط التشييد والبناء فى المرتبة الاخيرة بمتوسط ١,٥ الف جنيه للعامل .

متوسط الاجر السنوى للعامل طبقاً للنشاط الإقتصادى لمحافظة الوادى الجديد



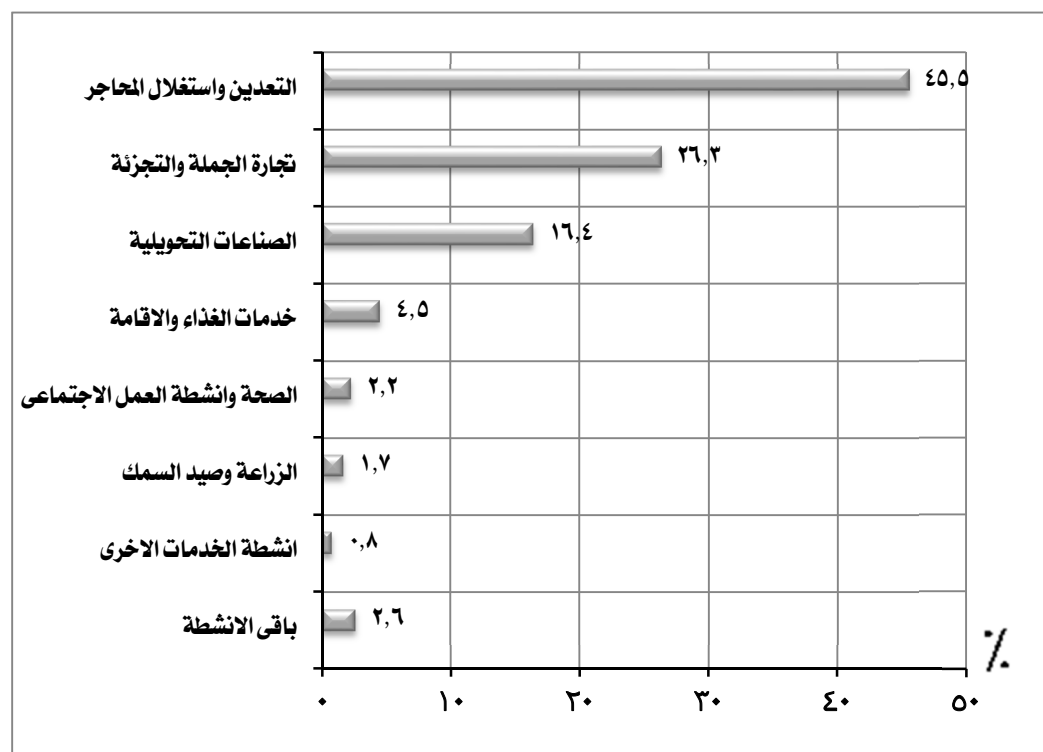
النشاط الإقتصادى	متوسط الاجر السنوى بالعامل بالالف جنيه
التعدين واستغلال المحاجر	٢٢,٠
الزراعة وصيد الاسماك	١١,٨
خدمات الغذاء والاقامة	١١,٧
الصناعات التحويلية	١٠,٩
الانشطة الادارية وخدمات الدعم	٩,٣
تجارة الجملة والتجزئة	٨,٥
المعلومات والاتصالات	٨,٤
انشطة الخدمات الاخرى	٦,٦
الانشطة العلمية والتقنية المتخصصة	٥,٥
العقارات والتأجير	٥,٠
النقل والتخزين	٣,٩
الفنون والابداع والتسلية	٣,٨
الصحة وانشطة العمل الاجتماعى	٣,٤
التعليم	٢,٣
التشييد والبناء	١,٥

٥. الانتاج التام :

- بلغت قيمة إجمالي الانتاج التام ١,١ مليار جنيهه بنسبة ٠,١ ٪ من اجمالي الجمهورية.

- سجل نشاط التعدين واستغلال المحاجر اعلى قيمة لاجمالى الانتاج التام بالمحافظة بنسبة ٤٥,٥ ٪ يليه نشاط تجارة الجملة والتجزئة بنسبة ٢٦,٣ ٪، ثم نشاط الصناعات التحويلية بنسبة ١٦,٤ ٪، وجاء نشاط العقارات والتأجير فى المرتبة الاخيرة بنسبة ٠,٢ ٪.

التوزيع النسبى لاجمالى الانتاج التام طبقاً للنشاط لمحافظة الوادى الجديد

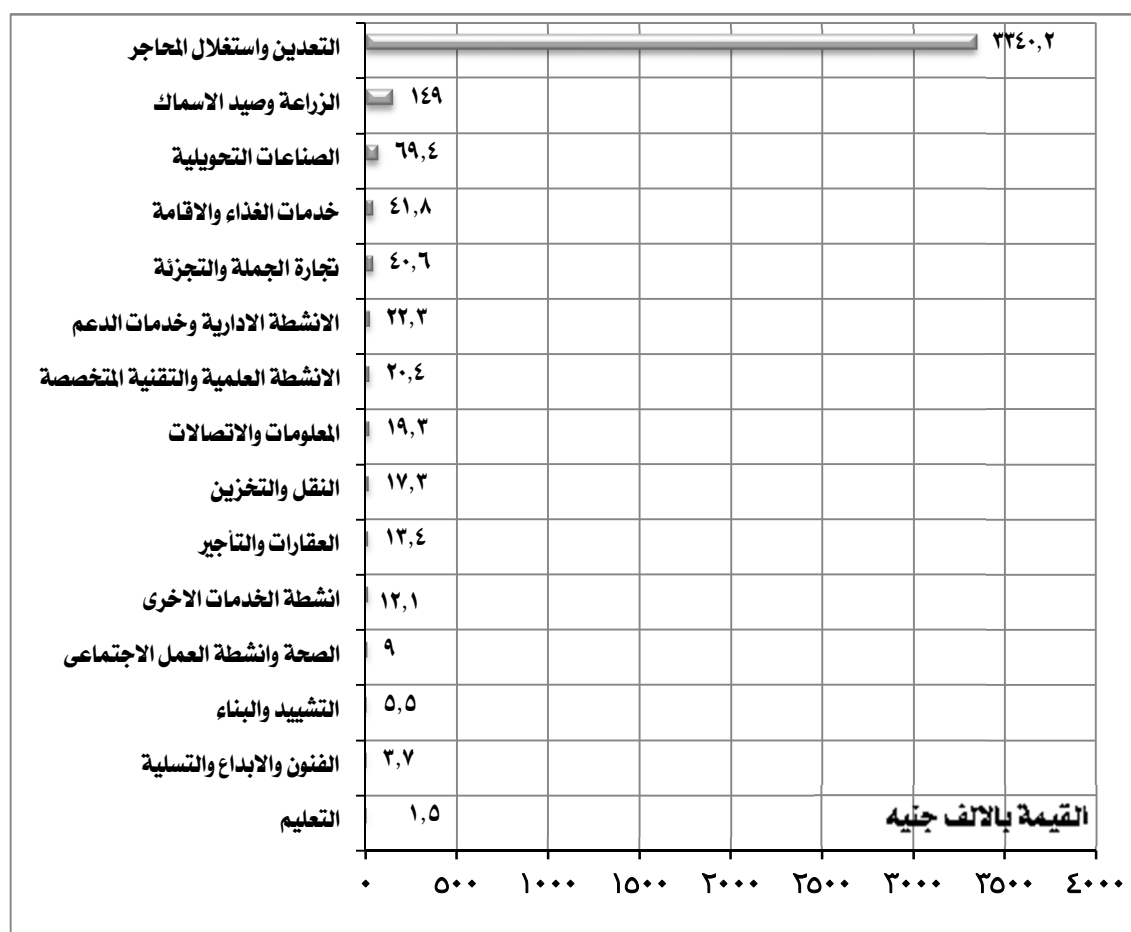


إجمالى الانتاج التام		النشاط الاقتصادى
القيمة بالالف جنيهه	٪	
٤٩١٠١٣	٤٥,٥	التعدين واستغلال المحاجر
٢٨٤٤٨٥	٢٦,٣	تجارة الجملة والتجزئة
١٧٦٥٣١	١٦,٤	الصناعات التحويلية
٤٨٣٣٦	٤,٥	خدمات الغذاء والاقامة
٢٤١٣٢	٢,٢	الصحة وانشطة العمل الاجتماعى
١٨٠٢٣	١,٧	الزراعة وصيد السمك
٨٣٤٢	٠,٨	انشطة الخدمات الاخرى
٢٨١١٧	٢,٦	باقى الانشطة
١٠٧٨٩٧٩	١٠٠	الإجمالي

٦- المتوسط السنوى لانتاجية العامل :

- بلغ المتوسط السنوى لانتاجية العامل بالمحافظة ٥٩,٤ الف جنيه .
- سجل نشاط التعدين واستغلال المحاجر أعلى متوسط انتاجية بالمحافظة بمتوسط ٣٣٤٠,٢ الف جنيه يليه نشاط الزراعة وصيد الاسماك بمتوسط ١٤٩,٠ الف جنيه ثم نشاط الصناعات التحويلية بمتوسط ٦٩,٤ الف جنيه وجاء نشاط التعليم فى المرتبة الاخيرة بمتوسط ١,٥ الف جنيه .

المتوسط السنوى لانتاجية العامل طبقاً للنشاط الإقتصادى لمحافظة الوادى الجديد

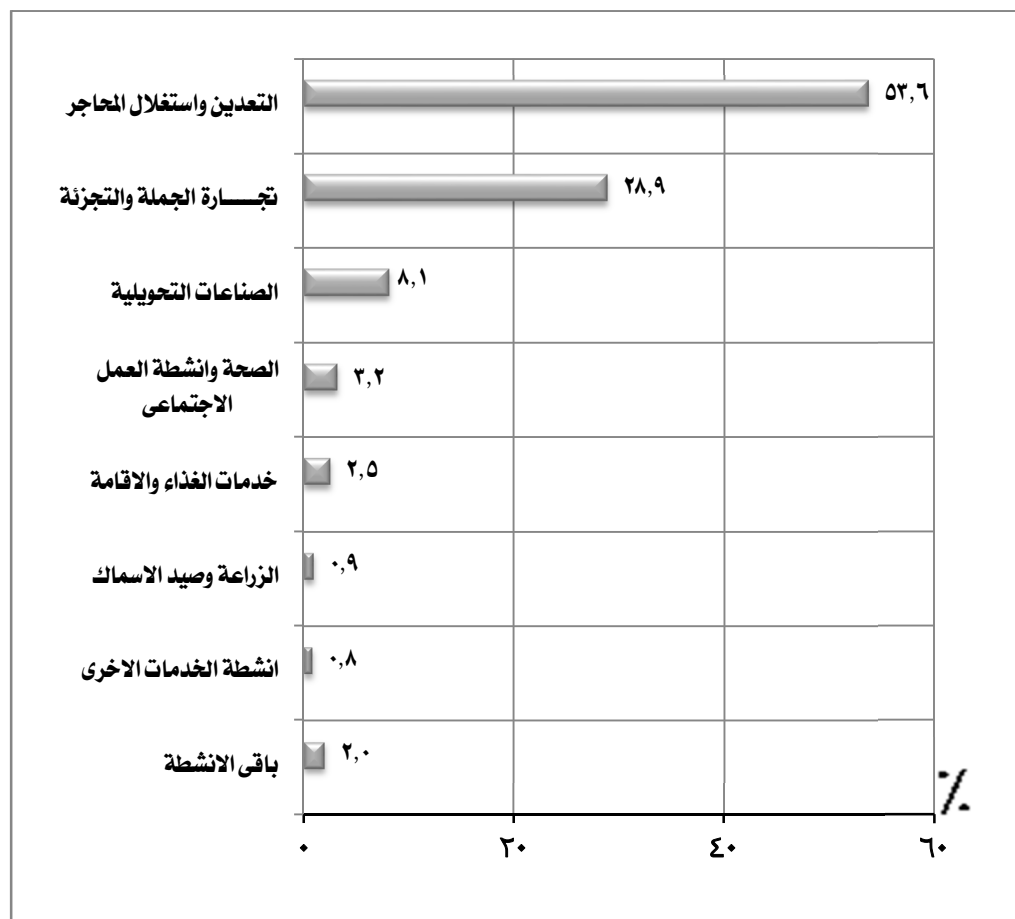


النشاط الإقتصادى	متوسط الانتاجية بالالف جنيه
التعدين واستغلال المحاجر	٣٣٤٠,٢
الزراعة وصيد الاسماك	١٤٩,٠
الصناعات التحويلية	٦٩,٤
خدمات الغذاء والاقامة	٤١,٨
تجارة الجملة والتجزئة	٤٠,٦
الانشطة الادارية وخدمات الدعم	٢٢,٣
الانشطة العلمية والتقنية المتخصصة	٢٠,٤
المعلومات والاتصالات	١٩,٣
النقل والتخزين	١٧,٣
العقارات والتأجير	١٣,٤
انشطة الخدمات الاخرى	١٢,١
الصحة وانشطة العمل الاجتماعى	٩,٠
التشييد والبناء	٥,٥
الفنون والابداع والتسلية	٣,٧
التعليم	١,٥

٧- القيمة المضافة الاجمالية:

- بلغت القيمة المضافة الاجمالية ٩٠٨ مليون جنيه بنسبة ٠,١ ٪ من اجمالي الجمهورية .
- سجل نشاط التعدين واستغلال المحاجر اعلى قيمة مضافة اجمالية بالمحافظة بنسبة ٥٣,٦ ٪ يليه نشاط تجارة الجملة والتجزئة بنسبة ٢٨,٩ ٪ ، ثم نشاط الصناعات التحويلية بنسبة ٨,١ ٪ وجاء نشاط العقارات والتأجير فى المرتبة الاخيرة بنسبة ٠,٢ ٪.

التوزيع النسبى للقيمة المضافة الاجمالية طبقاً للنشاط الإقتصادى لمحافظة الوادى الجديد



النشاط الإقتصادى	القيمة المضافة الاجمالية	
	القيمة بالالف جنيه	٪
التعدين واستغلال المحاجر	٤٨٦٩٧٩	٥٣,٦
تجارة الجملة والتجزئة	٢٦٢٠٥٧	٢٨,٩
الصناعات التحويلية	٧٣٩٧٥	٨,١
الصحة وأنشطة العمل الاجتماعى	٢٨٩١٣	٣,٢
خدمات الغذاء والاقامة	٢٢٨٢٨	٢,٥
الزراعة وصيد الاسماك	٨٥١٩	٠,٩
انشطة الخدمات الاخرى	٦٨٩٨	٠,٨
باقى الانشطة	١٧٨٤٧	٢,٠
الإجمالى	٩٠٨٠١٦	١٠٠

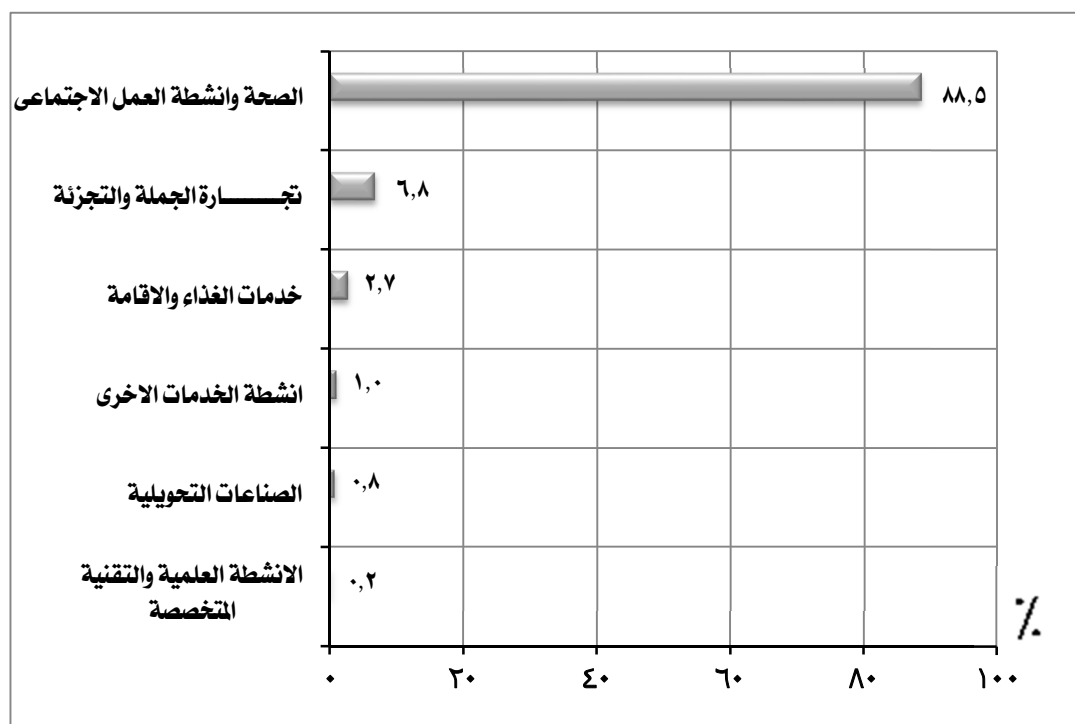
٨. الإضافات الرأسمالية

- بلغت قيمة الإضافات الرأسمالية ٢,٢ مليون جنيه من اجمالى الجمهورية بنسبة ٠,٠٣٪ .

- سجل نشاط الصحة وانشطة العمل الاجتماعى اعلى قيمة اضافات رأسمالية بالمحافظة بنسبة ٨٨,٥٪ يليه نشاط تجارة الجملة والتجزئة بنسبة ٦,٨٪ ثم نشاط

خدمات الغذاء والاقامة بنسبة ٢,٧٪ وجاءت الانشطة العلمية والتقنية المتخصصة فى المرتبة الاخيرة بنسبة ٠,٢٪.

التوزيع النسبى للإضافات الرأسمالية طبقاً للنشاط الإقتصادى لمحافظة الوادى الجديد



الإضافات الرأسمالية		النشاط الإقتصادى
القيمة بالالف جنيه	%	
٢٠٥٦	٨٨,٥	الصحة وانشطة العمل الاجتماعى
١٥٩	٦,٨	تجارة الجملة والتجزئة
٦٢	٢,٧	خدمات الغذاء والاقامة
٢٣	١,٠	انشطة الخدمات الاخرى
١٨	٠,٨	الصناعات التحويلية
٦	٠,٢	الانشطة العلمية والتقنية المتخصصة
٢٣٢٤	١٠٠	الإجمالى

مؤشرات عامّة

محافظة الوادي الجديد

قيمة الإنتاج التام

١,١ مليار جنيه

القطاع الخاص

١,١ مليار جنيه
٪٩٩,٤

القطاع العام / الأعمال العام

٦,٣ مليون جنيه
٪٠,٦

القيمة المضافة الاجمالية ٩٠٨ مليون جنيه

القطاع الخاص

٩٠٥,٦ مليون جنيه
٪٩٩,٧

القطاع العام / الأعمال العام

٢,٤ مليون جنيه
٪٠,٣

الإضافات الرأسمالية ٢,٣ مليون جنيه

القطاع الخاص

٢,٣ مليون جنيه
٪٩٨,٩

القطاع العام / الأعمال العام

٢٦ ألف جنيه
٪١,١

عدد المنشآت

٥٩٤٤ منشأة

القطاع الخاص

٥٩٤٢ منشأة
٪٩٩,٩٧

القطاع العام / الأعمال العام

٢ منشأة
٪٠,٠٣

اجور

٥٦,٢ مليون جنيه
٪٩٣,٨

مشتغلين

١٧,٩ ألف مشغل
٪٩٩,١

اجور

٣,٧ مليون جنيه
٪٦,٢

مشتغلين

١٦٩ مشغل
٪٠,٩

اناث

٣,١ ألف مشغل
٪١٧,٥

ذكور

١٤,٨ ألف مشغل
٪٨٢,٥

اناث

٨ مشغل
٪٤,٧

ذكور

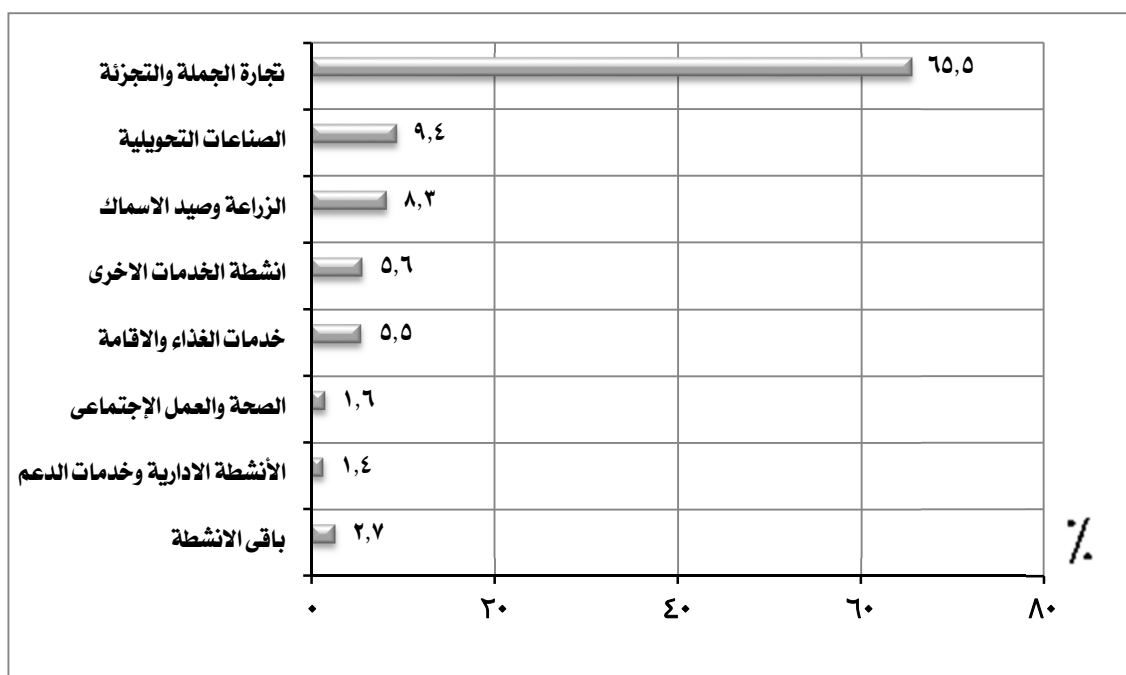
١٦١ مشغل
٪٩٥,٣

أهم المؤشرات

١- عدد المنشآت

- بلغ عدد المنشآت ١١٥٠٥ منشأة بنسبة ٠,٥٪ من اجمالي الجمهورية .
- سجل نشاط تجارة الجملة والتجزئة اعلى عدد منشآت بالمحافظة بنسبة ٦٥,٥ ٪ ، يليه نشاط الصناعات التحويلية بنسبة ٩,٤٪ ، ثم نشاط الزراعة وصيد الاسماك بنسبة ٨,٣٪ ، وجاء نشاط المياه والصرف الصحى فى المرتبة الاخيرة بنسبة ٠,١٪ .

التوزيع النسبى للمنشآت طبقاً للنشاط الإقتصادى لمحافظة مطروح



المنشآت		النشاط الإقتصادى
العدد	٪	
٧٥٣٥	٦٥,٥	تجارة الجملة والتجزئة
١٠٧٩	٩,٤	الصناعات التحويلية
٩٥٣	٨,٣	الزراعة وصيد الاسماك
٦٤٤	٥,٦	انشطة الخدمات الاخرى
٦٣٥	٥,٥	خدمات الغذاء والاقامة
١٨٨	١,٦	الصحة والعمل الإجتماعى
١٦٥	١,٤	الأنشطة الادارية وخدمات الدعم
٣٠٦	٢,٧	باقى الانشطة
١١٥٠٥	١٠٠	الإجمالي

٢- المشتغلون:

- بلغ اجمالي عدد المشتغلين بالمحافظة ٣٦,٥ ألف مشتغل بنسبة ٠,٤٪ من اجمالي الجمهورية منهم:

- ٣٤,٤ الف مشتغل ذكور بنسبة ٩٤,١٪.

- ٢,٢ الف مشتغل اناث بنسبة ٥,٩٪.

- ١٩,٢ الف مشتغل بأجر بنسبة ٥٢,٥٪ من عدد المشتغلين بالمحافظة منهم:

- ١٧,٥ الف مشتغل ذكور بنسبة ٩١,٤٪.

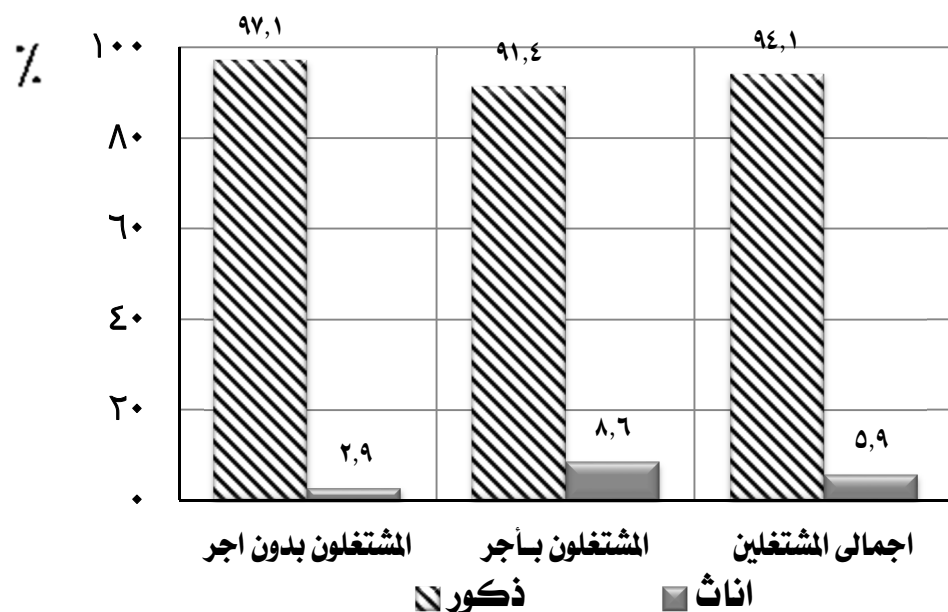
- ١,٧ الف مشتغل اناث بنسبة ٨,٦٪.

- ١٧,٤ الف مشتغل بدون اجر بنسبة ٤٧,٥٪ من عدد المشتغلين بالمحافظة منهم:

- ١٦,٨ الف مشتغل ذكور بنسبة ٩٧,١٪.

- ٥١١ مشتغل اناث بنسبة ٢,٩٪.

التوزيع النسبي للمشتغلين طبقاً للنوع لمحافظة مطروح




الجملة		المشتغلين				عدد المشتغلين
		اناث		ذكور		
%	العدد	%	العدد	%	العدد	
	٣٦٥٤٣	٥,٩	٢١٦٥	٩٤,١	٣٤٣٧٩	اجمالى المشتغلين
٥٢,٥	١٩١٨٠	٨,٦	١٦٥٤	٩١,٤	١٧٥٢٦	المشتغلون بأجر
٤٧,٥	١٧٣٦٣	٢,٩	٥١١	٩٧,١	١٦٨٥٢	مشتغلون بدون اجر

(تابع) المشتغلون :

- سجل نشاط تجارة الجملة والتجزئة اعلى عدد مشغولين بالمحافظة بنسبة ٤٢,٣٪ يليه نشاط الزراعة وصيد الاسماك بنسبة ١٠,٧٪ ، ثم نشاط خدمات الغذاء والاقامة بنسبة ١٠٪، وجاء نشاط العقارات والتأجير فى المرتبة الاخيرة بنسبة ٠,١٪ من اجمالى عدد المشتغلين .

التوزيع النسبى للمشتغلين طبقاً للنشاط الإقتصادى لمحافظة مطروح



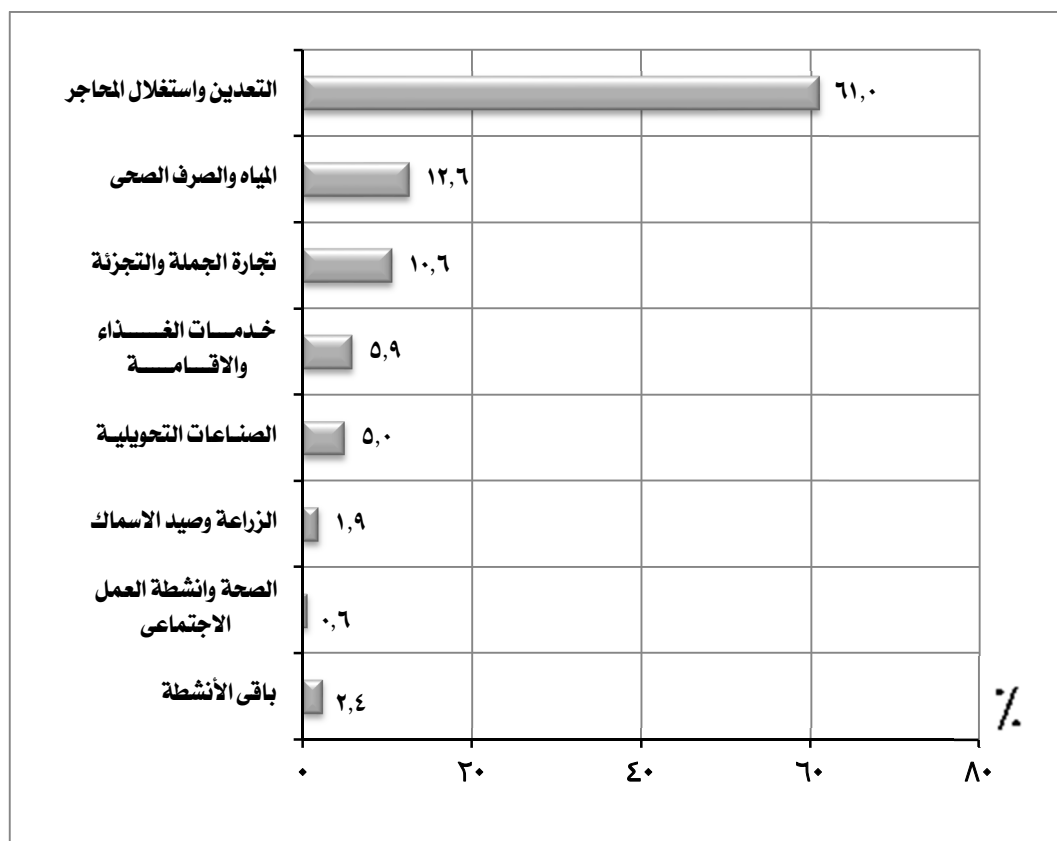
المشتغلين		النشاط الإقتصادى
العدد	%	
١٥٤٧٤	٤٢,٣	تجارة الجملة والتجزئة
٣٨٩٣	١٠,٧	الزراعة وصيد الاسماك
٣٦٥٥	١٠,٠	خدمات الغذاء والاقامة
٣٦١٩	٩,٩	التعدين واستغلال المحاجر
٣٥٣٢	٩,٧	الصناعات التحويلية
٢٢٣٠	٦,١	المياه والصرف الصحى
١٣٢٨	٣,٦	الصحة والعمل الاجتماعى
٢٨١٢	٧,٧	باقى الانشطة
٣٦٥٤٣	١٠٠	الإجمالى

- بلغ اجمالى قيمة الاجور ٧٦٧ مليون جنيه بنسبة ٠,٤٪ من اجمالى الجمهورية .

- جاء نشاط التعدين واستغلال المحاجر فى مقدمة الأنشطة الاقتصادية بمحافظة بنسبة ٦١,٠٪ يليه نشاط المياه والصرف الصحى بنسبة ١٢,٦٪ ثم نشاط تجارة

الجملة والتجزئة بنسبة ١٠,٦٪ بينما حقق نشاط العقارات والتأجير ادنى نسبة ٠,٢٪ .

التوزيع النسبى للاجور طبقاً للنشاط الاقتصادي لمحافظة مطروح



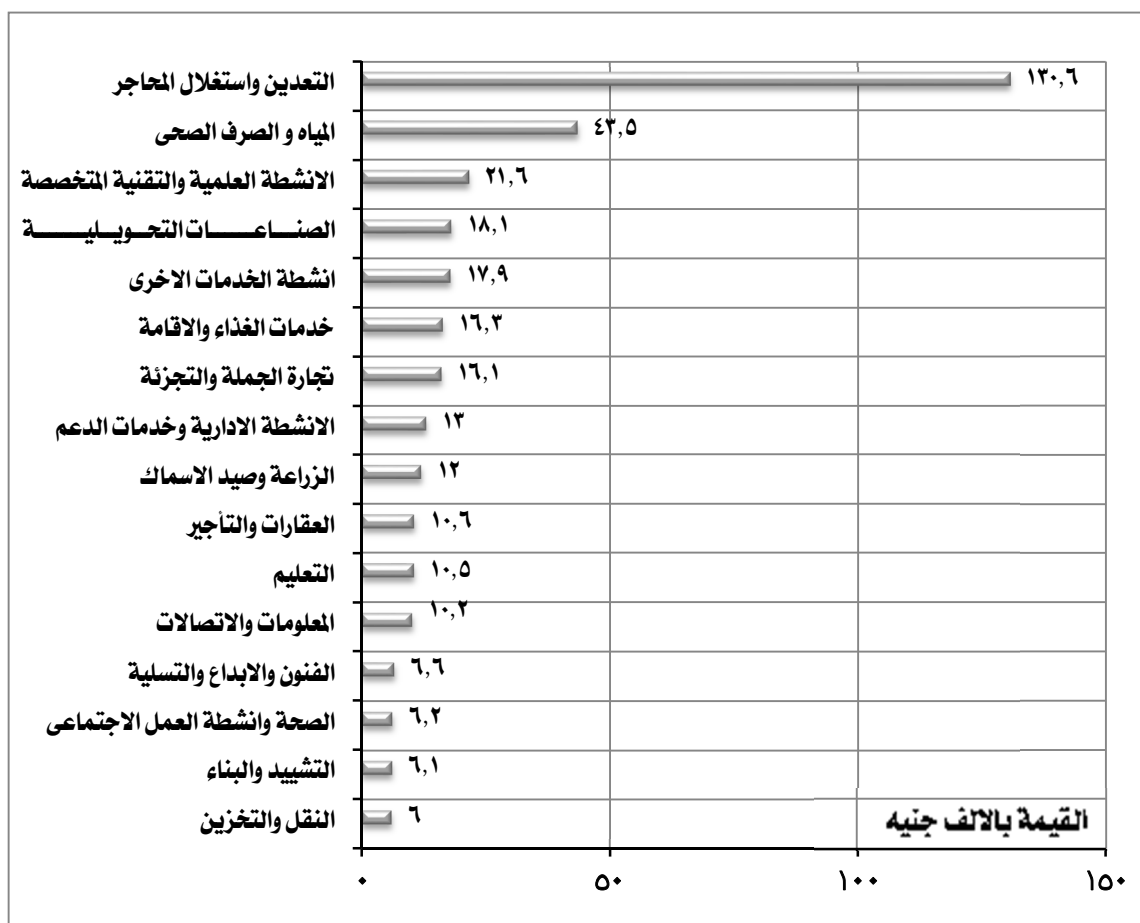
الانشاط الاقتصادية		اجمالى الاجور *
النسبة (%)	القيمة بالآلف جنيه	
٦١,٠	٤٦٧٩١٠	التعدين واستغلال المحاجر
١٢,٦	٩٦٩٩٨	المياه والصرف الصحى
١٠,٦	٨١٠٢١	تجارة الجملة والتجزئة
٥,٩	٤٥٣٧١	خدمات الغذاء والاقامة
٥,٠	٣٨٥٥٠	الصناعات التحويلية
١,٩	١٤٦٢٢	الزراعة وصيد الاسماك
٠,٦	٤٨٢٧	الصحة وانشطة العمل الاجتماعى
٢,٤	١٧٦٤٤	باقي الأنشطة
١٠٠	٧٦٦٩٤٣	الإجمالي

* تشمل الأجور النقدية والمزايا العينية والتأمينات الاجتماعية

٤- متوسط الاجر السنوى للعامل :

- بلغ متوسط الاجر السنوى للعامل ٤٠ الف جنيه بالمحافظة.
- سجل نشاط التعدين واستغلال المحاجر اعلى متوسط اجر سنوى بالمحافظة بمتوسط ١٣٠,٦ الف جنيه يليه نشاط المياه و الصرف الصحى بمتوسط ٤٣,٥ الف جنيه ، ثم الانشطة العلمية والتقنية المتخصصة بمتوسط ٢١,٦ الف جنيه ، وجاء نشاط النقل والتخزين فى المرتبة الاخيرة بمتوسط اجر سنوى ٦ الف جنيه.

متوسط الاجر السنوى للعامل طبقاً للنشاط الإقتصادى لمحافظة مطروح



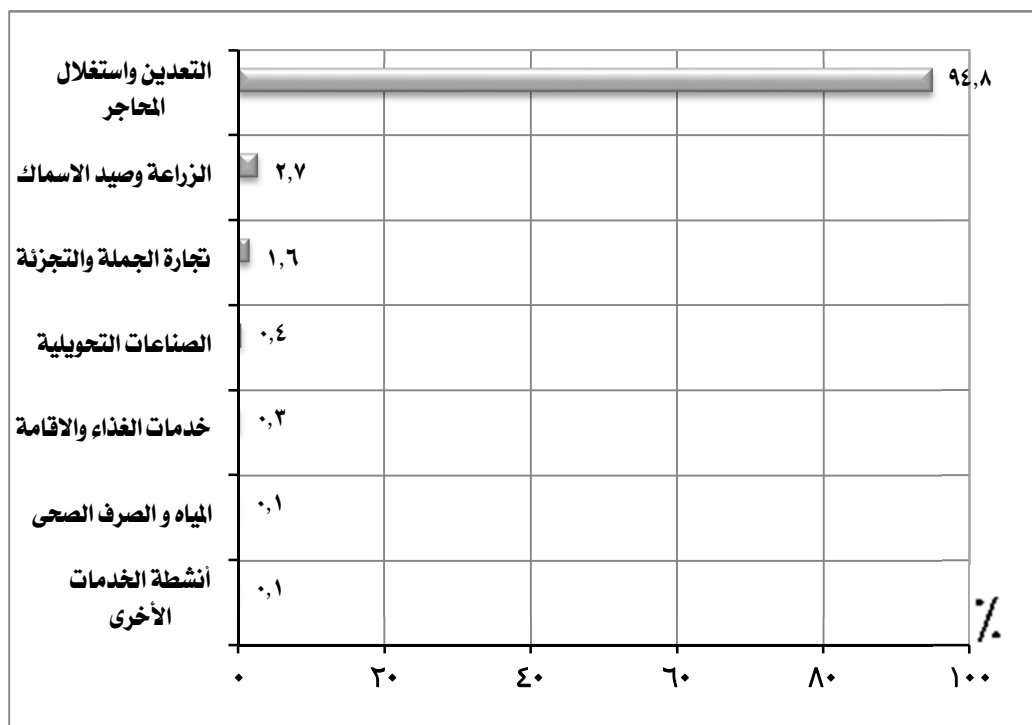
النشاط الإقتصادى	متوسط الاجر السنوى بالالف جنيه
التعدين واستغلال المحاجر	١٣٠,٦
المياه و الصرف الصحى	٤٣,٥
الانشطة العلمية والتقنية المتخصصة	٢١,٦
الصناعات التحويلية	١٨,١
انشطة الخدمات الاخرى	١٧,٩
خدمات الغذاء والاقامة	١٦,٣
تجارة الجملة والتجزئة	١٦,١
الانشطة الادارية وخدمات الدعم	١٣,٠
الزراعة وصيد الاسماك	١٢,٠
العقارات والتأجير	١٠,٦
التعليم	١٠,٥
المعلومات والاتصالات	١٠,٢
الفنون والابداع والتسلية	٦,٦
الصحة وانشطة العمل الاجتماعى	٦,٢
التشييد والبناء	٦,١
النقل والتخزين	٦,٠

٥. الانتاج التام

- بلغت قيمة اجمالى الانتاج التام ٨٦,٥ مليار جنيهه بنسبة ٥,١ ٪ من اجمالى الجمهورية.

- سجل نشاط التعدين واستغلال المحاجر اعلى قيمة لاجمالى الانتاج التام بالمحافظة بنسبة ٩٤,٨ ٪ يليه نشاط الزراعة وصيد الاسماك بنسبة ٢,٧ ٪، ثم نشاط تجارة الجملة والتجزئة بنسبة ١,٦ ٪، وجاء نشاط العقارات والتأجير فى المرتبة الاخيرة بنسبة ٠,٠٠١ ٪.

التوزيع النسبى لاجمالى الانتاج التام طبقاً للنشاط الإقتصادى لمحافظة مطروح



النتائج الإقتصادية		النشاط الإقتصادى
القيمة بالالف جنيهه	٪	
٨٢٠٤٦٠٧٨	٩٤,٨	التعدين واستغلال المحاجر
٢٢٩٩٧٠٤	٢,٧	الزراعة وصيد الاسماك
١٣٦٠٩٦٣	١,٦	تجارة الجملة والتجزئة
٣٦٥٢٠٤	٠,٤	الصناعات التحويلية
٢٩٦٥١٦	٠,٣	خدمات الغذاء والاقامة
٦٢٠٩٠	٠,١	المياه و الصرف الصحى
١٠١٣٨٦	٠,١	أنشطة الخدمات الأخرى
٨٦٥٣١٩٤١	١٠٠	الإجمالى

٦- المتوسط السنوى لانتاجية العامل :

- بلغ المتوسط السنوى لانتاجية العامل بالمحافظة ٢٣٦٧,٩ الف جنيه .
- سجل نشاط التعدين واستغلال المحاجر أعلى متوسط انتاجية بالمحافظة بمتوسط ٢٢٦٧٠,٩ الف جنيه يليه نشاط الزراعة وصيد الاسماك بمتوسط ٥٩٠,٨ الف جنيه ثم نشاط الصناعات التحويلية بمتوسط ١٠٣,٤ الف جنيه وجاء نشاط الفنون والابداع والتسليية فى المرتبة الاخيرة بمتوسط ٢,٢ الف جنيه .

المتوسط السنوى لانتاجية العامل طبقاً للنشاط الإقتصادى لمحافظة مطروح



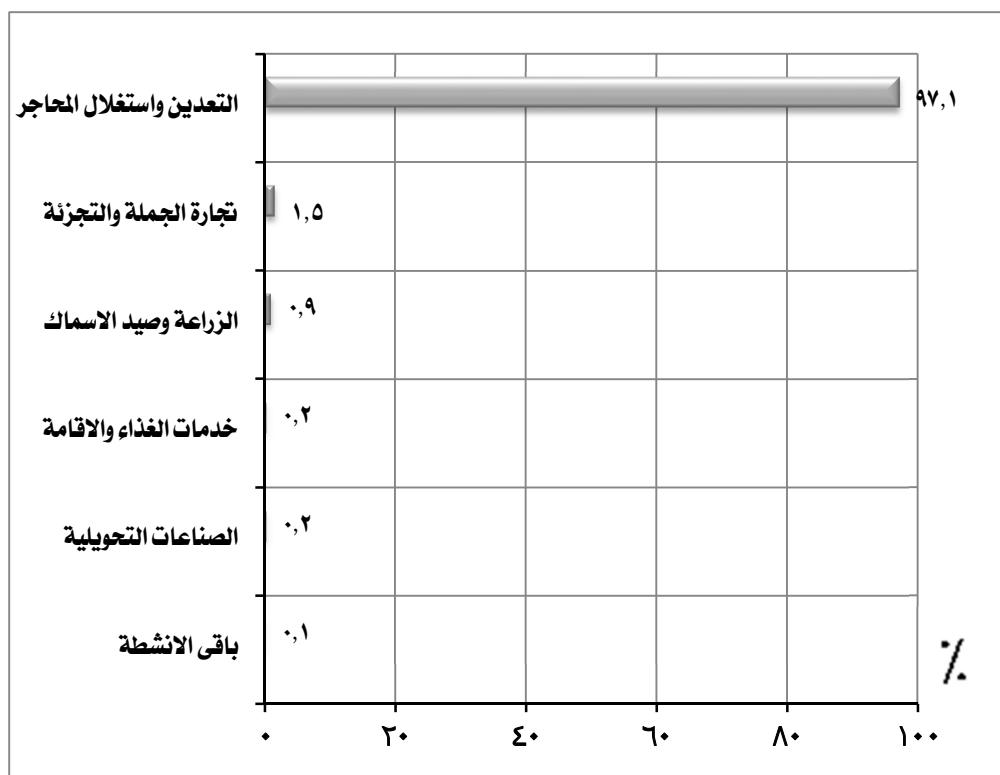
النشاط الإقتصادى	متوسط الانتاجية بالالف جنيه
التعدين واستغلال المحاجر	٢٢٦٧٠,٩
الزراعة وصيد الاسماك	٥٩٠,٨
الصناعات التحويلية	١٠٣,٤
التشييد والبناء	٨٩,٠
تجارة الجملة والتجزئة	٨٨,٠
خدمات الغذاء والاقامة	٨١,١
النقل والتخزين	٣٨,٢
انشطة الخدمات الاخرى	٣٣,٠
الانشطة الادارية وخدمات الدعم	٣٠,١
المعلومات والاتصالات	٢٨,٤
المياه والصرف الصحى	٢٧,٨
التعليم	٢٦,٤
العقارات والتأجير	٢٢,٩
الانشطة العلمية والتقنية المتخصصة	٢١,٦
الصحة وانشطة العمل الاجتماعى	٨,٧
الفنون والابداع والتسليية	٢,٢

٧- القيمة المضافة الاجمالية

- بلغت القيمة المضافة الاجمالية ٨٣,٨ مليار جنيه بنسبة ٧,٢ ٪ من اجمالي الجمهورية .

- سجل نشاط التعدين واستغلال المحاجر اعلى قيمة مضافة اجمالية بالمحافظة بنسبة ٩٧,١ ٪ يليه نشاط تجارة الجملة والتجزئة بنسبة ١,٥ ٪ ، ثم نشاط الزراعة وصيد الاسماك بنسبة ٠,٩ ٪ وجاء نشاط العقارات والتأجير فى المرتبة الاخيرة بنسبة ٠,٠١ ٪.

التوزيع النسبى للقيمة المضافة الاجمالية طبقاً للنشاط الإقتصادى لمحافظة مطروح



القيمة المضافة الاجمالية		النشاط الإقتصادى
القيمة بالألف جنيه	٪	
٨١٤١٤٤٨٨	٩٧,١	التعدين واستغلال المحاجر
١٢٢٨٥٩٠	١,٥	تجارة الجملة والتجزئة
٧٢٤٦٦٧	٠,٩	الزراعة وصيد الاسماك
١٨٤٨٧٩	٠,٢	خدمات الغذاء والاقامة
١٤٤٠٠١	٠,٢	الصناعات التحويلية
١١٥٠٩٩	٠,١	باقى الأنشطة
٨٣٨١١٧٢٤	١٠٠	الإجمالى

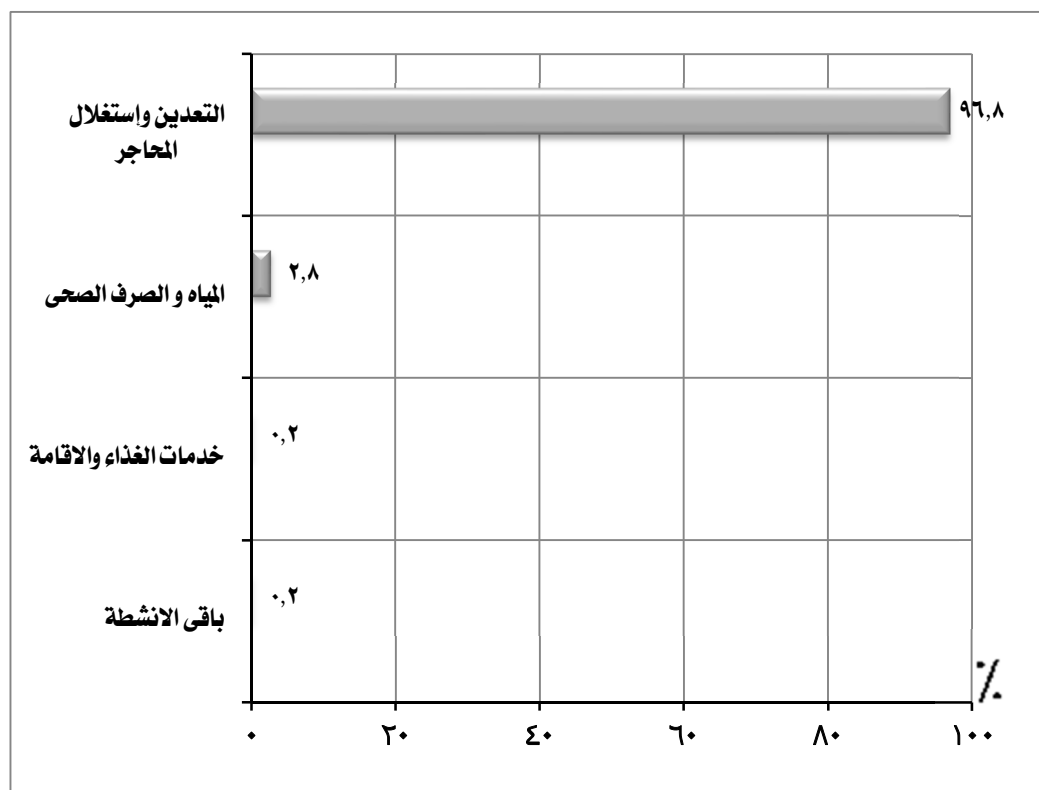
٨. الاضافات الرأسمالية

- بلغت قيمة الاضافات الرأسمالية ١,٤ مليار جنيهه بنسبة ٠,٢٪ من اجمالي الجمهورية .

- سجل نشاط التعدين واستغلال المحاجر اعلى قيمة اضافات رأسمالية بالمحافظة بنسبة ٩٦,٨٪ يليه نشاط المياه و الصرف الصحى بنسبة ٢,٨٪ ثم نشاط خدمات

الغذاء والاقامة بنسبة ٠,٢٪ وجاء نشاط أنشطة الخدمات الأخرى فى المرتبة الأخيرة بنسبة ٠,٠٠١٪ .

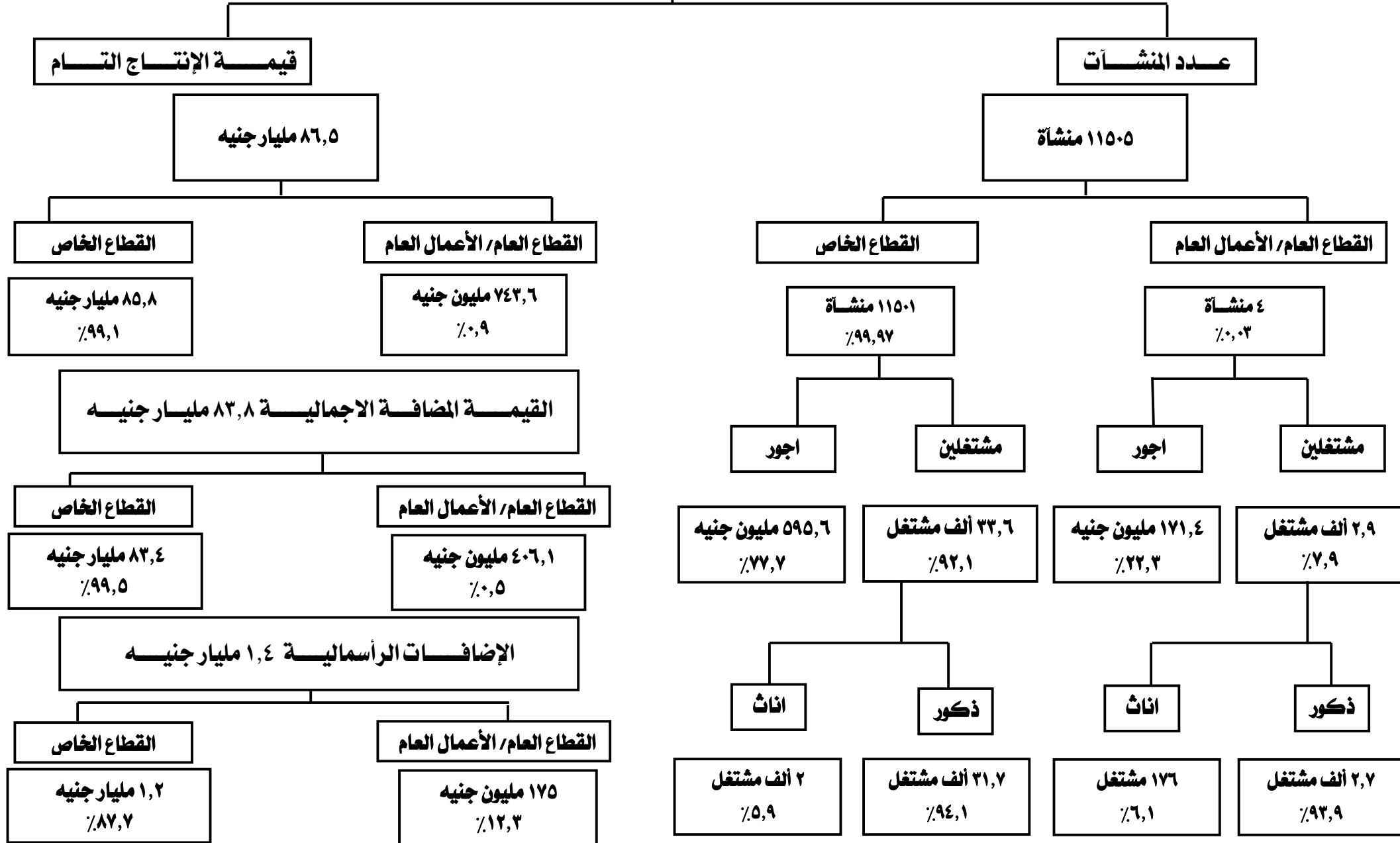
التوزيع النسبى للاضافات الرأسمالية طبقاً للنشاط الإقتصادى لمحافظة مطروح



الاضافات الرأسمالية		النشاط الإقتصادى
القيمة بالألف جنيهه	%	
١٣٧٣٠٦٣	٩٦,٨	التعدين واستغلال المحاجر
٣٩٣٢٧	٢,٨	المياه و الصرف الصحى
٢٥٨٤	٠,٢	خدمات الغذاء والاقامة
٣٠٥٣	٠,٢	باقى الأنشطة
١٤١٨٠٢٧	١٠٠	الإجمالى

مؤشرات عامّة

محافظة مطروح



أهم المؤشرات

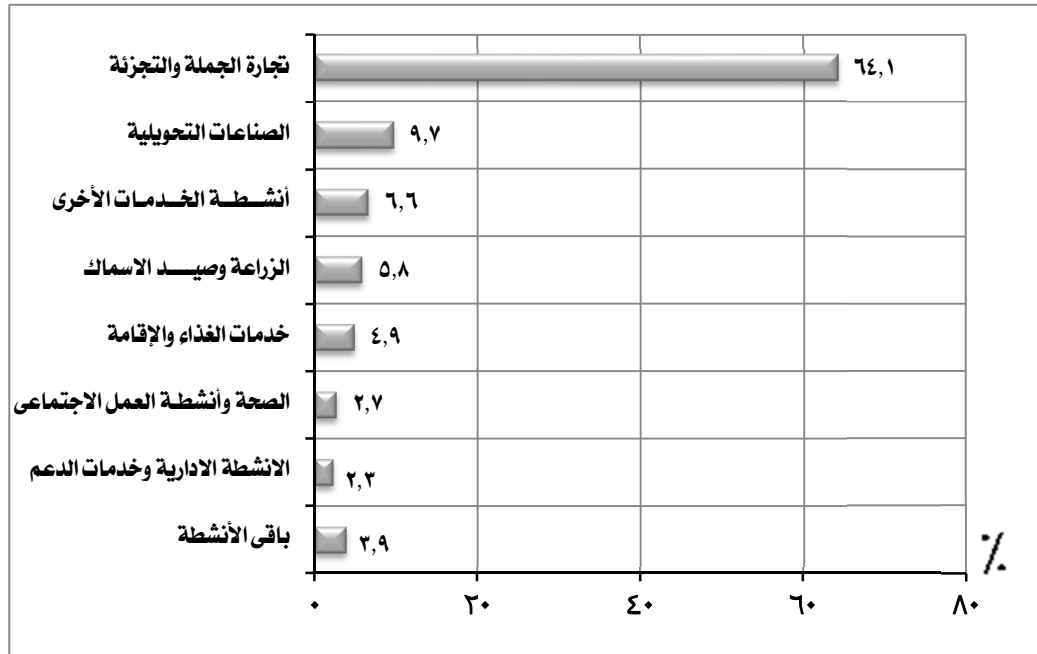
١- عدد المنشآت :

- بلغ عدد المنشآت ٩٧٢٢ منشأة بنسبة ٠,٤٪ من اجمالي الجمهورية.

- سجل نشاط تجارة الجملة والتجزئة أعلى عدد منشآت بالمحافظة بنسبة ٦٤,١٪ يليه نشاط الصناعات التحويلية بنسبة ٩,٧٪ ثم أنشطة الخدمات الأخرى

بنسبة ٦,٦٪ وجاء نشاط التشييد والبناء فى المرتبة الأخيرة بنسبة ٠,١٪.

التوزيع النسبى للمنشآت طبقاً للنشاط الإقتصادى لمحافظة شمال سيناء



المنشآت		النشاط الإقتصادى
العدد	٪	
٦٢٢٧	٦٤,١	تجارة الجملة والتجزئة
٩٤٦	٩,٧	الصناعات التحويلية
٦٤٢	٦,٦	أنشطة الخدمات الأخرى
٥٦٨	٥,٨	الزراعة وصيد الأسماك
٤٧٩	٤,٩	خدمات الغذاء والإقامة
٢٦١	٢,٧	الصحة وأنشطة العمل الاجتماعى
٢١٩	٢,٣	الأنشطة الادارية وخدمات الدعم
٣٨٠	٣,٩	باقي الأنشطة
٩٧٢٢	١٠٠	الإجمالى

٢- المشتغلون :

- بلغ اجمالي عدد المشتغلين بالمحافظة ٣٠,٦ ألف مشتغل بنسبة ٠,٣٪ من اجمالي الجمهورية منهم:

- ٢٧,١ الف مشتغل ذكور بنسبة ٨٨,٧٪.

- ٣,٥ الف مشتغل اناث بنسبة ١١,٣٪.

- ١٦,٣ الف مشتغل بأجر بنسبة ٥٣,٣٪ من عدد المشتغلين بالمحافظة منهم:

- ١٤,٣ الف مشتغل ذكور بنسبة ٨٨٪.


- ٢ الف مشتغل اناث بنسبة ١٢٪.

- ١٤,٣ الف مشتغل بدون اجر بنسبة ٤٦,٧٪ من عدد المشتغلين بالمحافظة منهم:

- ١٢,٨ الف مشتغل ذكور بنسبة ٨٩,٥٪.

- ١,٥ الف مشتغل اناث بنسبة ١٠,٥٪.

التوزيع النسبي للمشتغلين طبقاً للنوع لمحافظة شمال سيناء

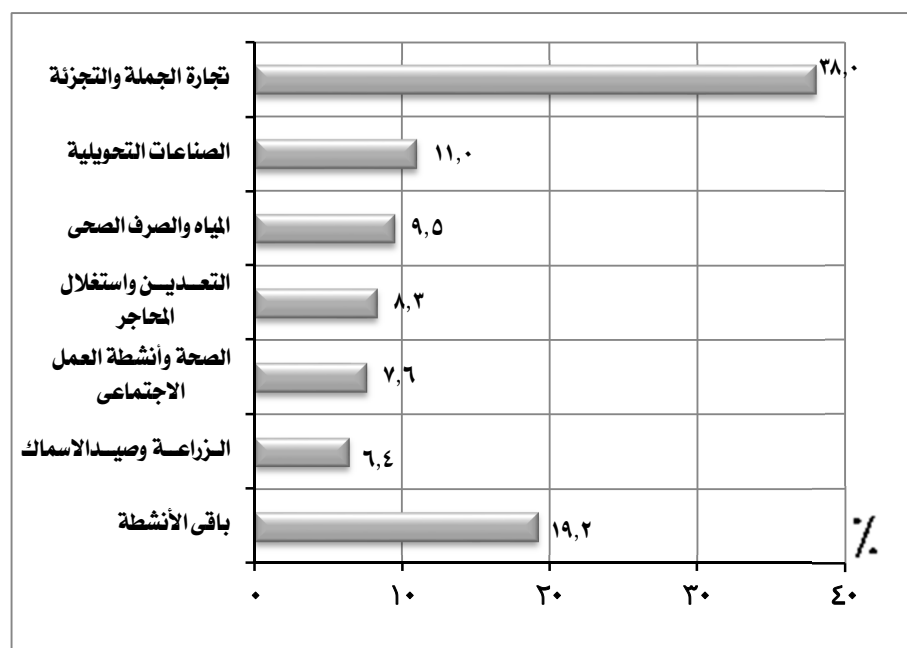


الجملة		المشتغلين				عدد المشتغلين
		اناث		ذكور		
%	العدد	%	العدد	%	العدد	
	٣٠٥٨٤	١١,٣	٣٤٦٩	٨٨,٧	٢٧١١٥	اجمالى المشتغلين
٥٣,٣	١٦٣١١	١٢	١٩٦٤	٨٨	١٤٣٤٧	المشتغلون بأجر
٤٦,٧	١٤٢٧٣	١٠,٥	١٥٠٥	٨٩,٥	١٢٧٦٨	مشتغلون بدون اجر

(تابع) المشتغلون :

- سجل نشاط تجارة الجملة والتجزئة أعلى عدد مشغلين بالمحافظة بنسبة ٣٨,٠٪ يليه نشاط الصناعات التحويلية بنسبة ١١,٠٪ ثم نشاط المياه والصرف الصحي بنسبة ٩,٥٪ وجاء نشاط المعلومات والاتصالات فى المرتبة الأخيرة بنسبة ٠,٢٪.

التوزيع النسبى للمشتغلين طبقاً للنشاط الإقتصادى لمحافظة شمال سيناء




المشتغلين		النشاط الإقتصادى
العدد	%	
١١٦١٢	٣٨,٠	تجارة الجملة والتجزئة
٣٣٥٧	١١,٠	الصناعات التحويلية
٢٩٠٠	٩,٥	المياه والصرف الصحي
٢٥٥٣	٨,٣	التعدين واستغلال المحاجر
٢٣٢٠	٧,٦	الصحة وأنشطة العمل الاجتماعى
١٩٧٦	٦,٤	الزراعة وصيد الأسماك
٥٨٦٦	١٩,٢	باقي الأنشطة
٣٠٥٨٤	١٠٠	الإجمالي

٣- الاجور :

- بلغ اجمالى قيمة الاجور ٦٠٣,٥ مليون جنيه بنسبة ٠,٣٪ من اجمالى الجمهورية .
- جاء نشاط التعدين واستغلال المحاجر فى مقدمة الانشطة الاقتصادية بمحافظة بنسبة ٥٧,٦٪ يليه نشاط المياه والصرف الصحى بنسبة ١٦,٤٪ ثم نشاط الصناعات التحويلية بنسبة ١١,٣٪ بينما حقق نشاط العقارات والتأجير ادنى نسبة ٠,١٪ .

التوزيع النسبى للاجور طبقاً للنشاط الاقتصادى لمحافظة شمال سيناء



الاجور الاجور *		النشاط الاقتصادى
القيمة بالألف جنيه	%	
٣٤٧٧٥٢	٥٧,٦	التعدين واستغلال المحاجر
٩٩١٠٨	١٦,٤	المياه والصرف الصحى
٦٨٣٦٣	١١,٣	الصناعات التحويلية
٣٠٢٥٩	٥,٠	تجارة الجملة والتجزئة
١٧٢٨٣	٢,٩	خدمات الغذاء والإقامة
١١٨٠٠	٢,٠	التشييد والبناء
٧١٩٥	١,٢	التعليم
٦٩٦٩	١,٢	الزراعة وصيد الاسماك
١٤٧٤٩	٢,٤	باقي الأنشطة
٦٠٣٤٧٨	١٠٠	الإجمالى

* تشمل الأجور النقدية والمزايا العينية والتأمينات الاجتماعية

٤. متوسط الاجر السنوي للعامل :

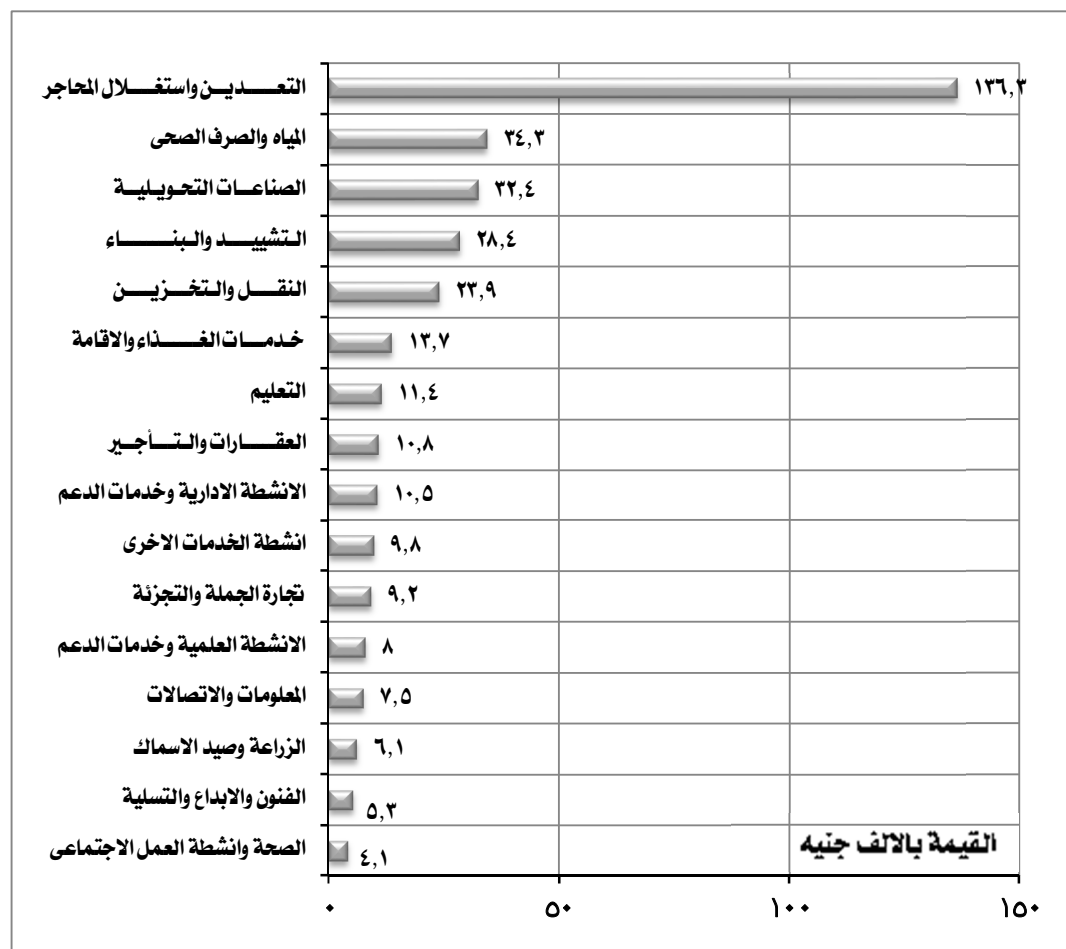
- بلغ متوسط الاجر السنوي للعامل ٣٧,٠ ألف جنيه بالمحافظة.

- سجل نشاط التعديين واستغلال المحاجر أعلى متوسط أجر سنوي بالمحافظة بمتوسط ١٣٦,٣ ألف جنيه يليه نشاط المياه والصرف الصحى

بمتوسط ٣٤,٣ ألف جنيه جنيته ثم نشاط الصناعات التحويلية بمتوسط ٣٢,٤ ألف جنيه وجاء نشاط الصحة وأنشطة العمل الاجتماعى فى

المرتبة الأخيرة بمتوسط أجر سنوى ٤,١ ألف جنيه.

متوسط الأجر السنوي للعامل طبقاً للنشاط الإقتصادى لمحافظة شمال سيناء

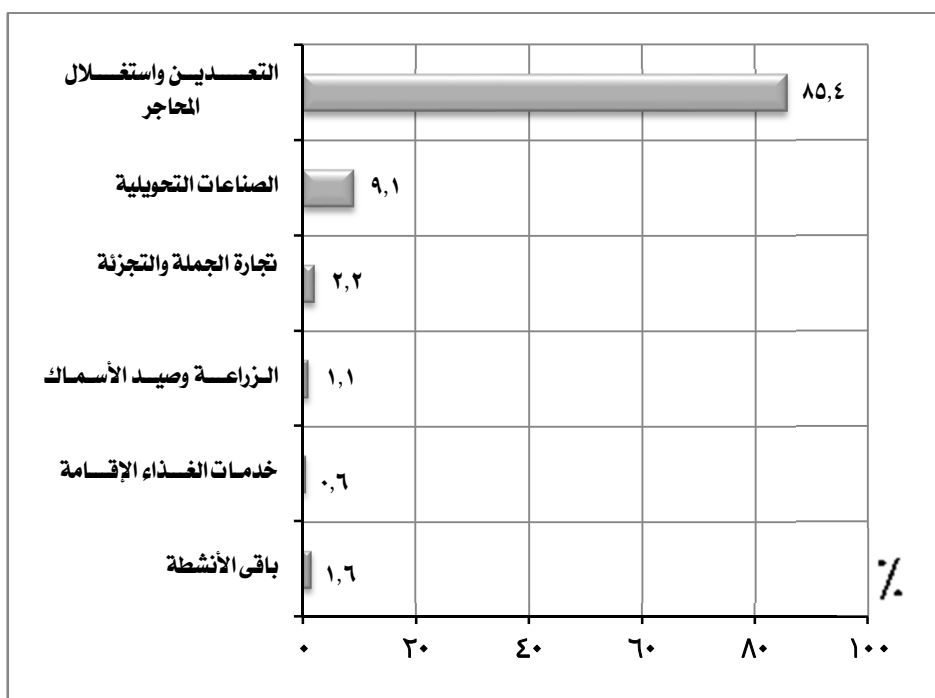


النشاط الإقتصادى	متوسط الأجر السنوي بالألف جنيه
التعديين واستغلال المحاجر	١٣٦,٣
المياه والصرف الصحى	٣٤,٣
الصناعات التحويلية	٣٢,٤
التشييد والبناء	٢٨,٤
النقل والتخزين	٢٣,٩
خدمات الغذاء والإقامة	١٣,٧
التعليم	١١,٤
العقارات والتأجير	١٠,٨
الأنشطة الادارية وخدمات الدعم	١٠,٥
أنشطة الخدمات الأخرى	٩,٨
تجارة الجملة والتجزئة	٩,٢
الأنشطة العلمية وخدمات الدعم	٨,٠
المعلومات والاتصالات	٧,٥
الزراعة وصيد الأسماك	٦,١
الفنون والابداع والتسلية	٥,٣
الصحة وأنشطة العمل الاجتماعى	٤,١

٥- الإنتاج التام :

- بلغت قيمة اجمالي الانتاج التام ١٧,٤ مليار جنيهه بنسبة ١,٠٪ من اجمالي الجمهورية .
- سجل نشاط التعدين واستغلال المحاجر أعلى قيمة لاجمالي الانتاج التام بالمحافظة بنسبة ٨٥,٤٪ يليه نشاط الصناعات التحويلية بنسبة ٩,١٪ ثم نشاط تجارة الجملة والتجزئة بنسبة ٢,٢٪ وجاء نشاط المعلومات والاتصالات فى المرتبة الأخيرة بنسبة ٠,١٪.

التوزيع النسبى لاجمالي الانتاج التام طبقاً للنشاط الإقتصادى لمحافظة شمال سيناء



النشاط الإقتصادى	اجمالى الانتاج التام	
	قيمة بالألف جنيهه	%
التعدين واستغلال المحاجر	١٤٨٦١٢٨٤	٨٥,٤
الصناعات التحويلية	١٥٨٢٧٦٠	٩,١
تجارة الجملة والتجزئة	٢٨٥٥٨٩	٢,٢
الزراعة وصيد الأسماك	١٩٤١٨٦	١,١
خدمات الغذاء والاقامة	١٠٢٩٤٧	٠,٦
باقي الأنشطة	٢٧٢٦٤٤	١,٦
الإجمالى	١٧٣٩٩٤١٠	١٠٠

٦- المتوسط السنوى لانتاجية العامل :

- بلغ المتوسط السنوى لانتاجية العامل بالمحافظة ٥٦٨,٩ الف جنيه .

- سجل نشاط التعدين واستغلال المحاجر أعلى متوسط انتاجية بالمحافظة بمتوسط ٥٨٢١,١ الف جنيه يليه نشاط الصناعات التحويلية بمتوسط

٤٧١,٥ الف جنيه ثم نشاط النقل والتخزين بمتوسط ١٩١,٩ الف جنيه وجاء نشاط الفنون والابداع والتسلية فى المرتبة الاخيرة بمتوسط ٤,٢ الف جنيه .

المتوسط السنوى لانتاجية العامل طبقاً للنشاط الإقتصادى لمحافظة شمال سيناء



النشاط الإقتصادى	متوسط الانتاجية بالالف جنيه
التعدين واستغلال المحاجر	٥٨٢١,١
الصناعات التحويلية	٤٧١,٥
النقل والتخزين	١٩١,٩
التشييد والبناء	١٦٤,٣
الزراعة وصيد الاسماك	٩٨,٣
خدمات الغذاء والاقامة	٥٣,٨
تجارة الجملة والتجزئة	٣٣,٢
التعليم	٢٩,٦
المياه والصرف الصحى	٢٩,٠
الانشطة العلمية والتقنية المتخصصة	٢٥,٠
انشطة الخدمات الاخرى	٢٤,٢
العقارات والتأجير	١٩,٠
المعلومات والاتصالات	١٨,٥
الانشطة الادارية وخدمات الدعم	١٥,٢
الصحة وانشطة العمل الاجتماعى	٨,١
الفنون والابداع والتسلية	٤,٢

٧- القيمة المضافة الاجمالية :

- بلغت القيمة المضافة الاجمالية ١٦,٢ مليار جنيه بنسبة ١,٤٪ من اجمالي الجمهورية .
- سجل نشاط التعدين واستغلال المحاجر اعلي قيمة مضافة اجمالية بالمحافظة بنسبة ٩١,٠٪ ويليه نشاط الصناعات التحويلية بنسبة ٥,٠٪ ثم نشاط تجارة الجملة والتجزئة بنسبه ٢,٢٪ وجاء نشاط المعلومات والاتصالات فى المرتبة الأخيرة بنسبة ٠,١٪.

التوزيع النسبى للقيمة المضافة الاجمالية طبقاً للنشاط الإقتصادى لمحافظة شمال سيناء




القيمة المضافة الاجمالية		النشاط الإقتصادى
القيمة بالألف جنيه	%	
١٤٧٧٦٨٢٦	٩١,٠	التعدين واستغلال المحاجر
٨١١٠٢٤	٥,٠	الصناعات التحويلية
٣٦٠٥٥٤	٢,٢	تجارة الجملة والتجزئة
٦٠٧٣٦	٠,٤	خدمات الغذاء الإقامة
٤٥٢٥٧	٠,٣	المياه والصرف الصحى
١٧٤٠٣٢	١,١	باقي الأنشطة
١٦٢٢٨٤٢٩	١٠٠	الإجمالي

٨. الاضافات الرأسمالية:

- بلغت قيمة الاضافات الرأسمالية ٤٩,٨ مليون جنيه بنسبة ٠,١٪ من اجمالي الجمهورية.
- سجل نشاط المياه والصرف الصحى أعلى قيمة أضافات رأسمالية بالمحافظة بنسبة ٦٤,٠٪ يليه نشاط الصناعات التحويلية بنسبة ٢٧,٩٪ ثم نشاط التعدين واستغلال المحاجر بنسبة ٥,٢٪ وجاءت الأنشطة الادارية وخدمات الدعم في المرتبة الأخيرة بنسبة ٠,٥٪.

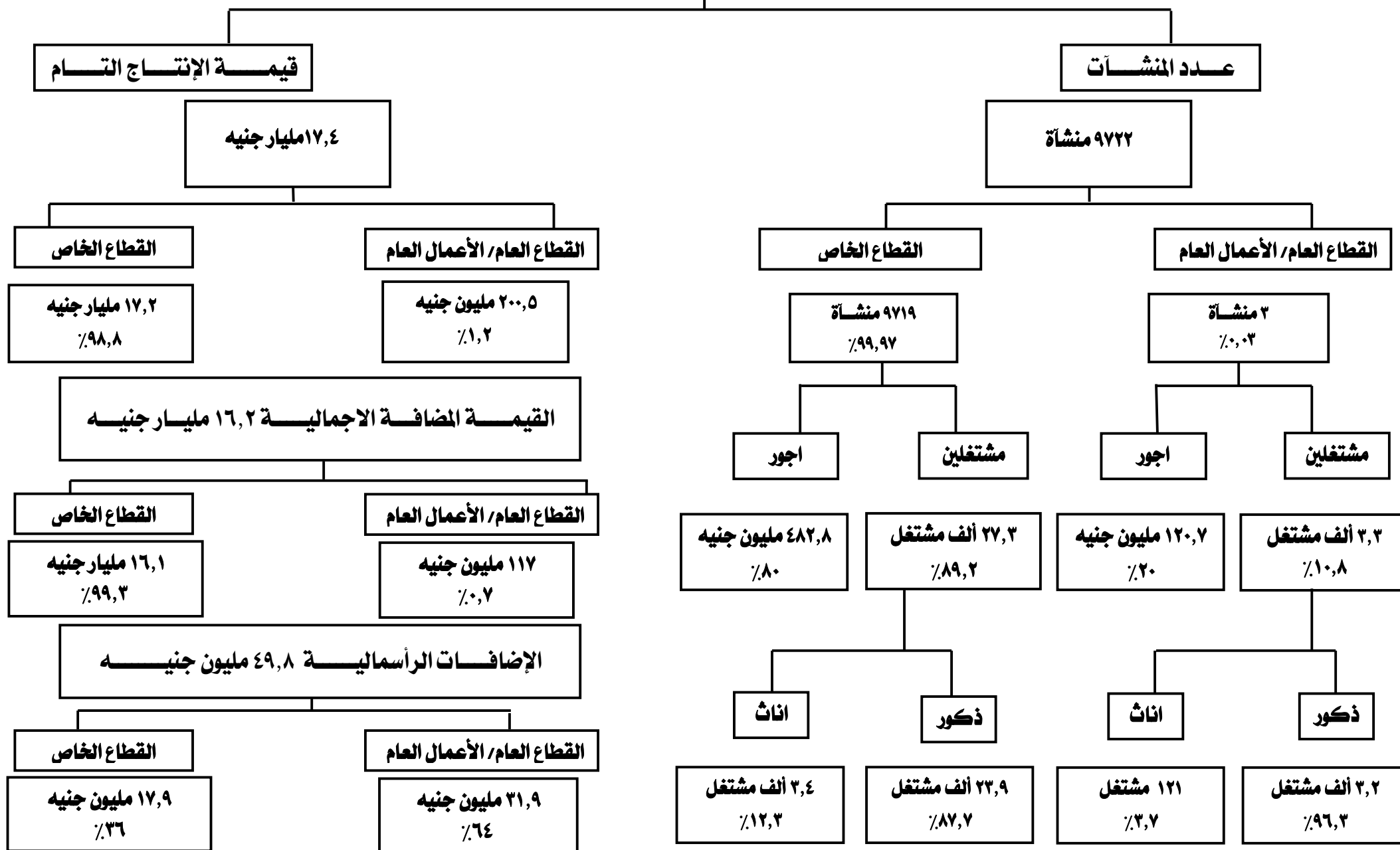
التوزيع النسبى للاضافات الرأسمالية طبقاً للنشاط الإقتصادى لمحافظة شمال سيناء



النشاط الإقتصادى	الاضافات الرأسمالية	
	القيمة بالألف جنيه	%
المياه والصرف الصحى	٣١٩٣٥	٦٤,٠
الصناعات التحويلية	١٣٨٨٦	٢٧,٩
التعدين واستغلال المحاجر	٢٦٠٩	٥,٢
التعليم	٤٢٤	٠,٩
خدمات الغذاء الإقامة	٣٠٢	٠,٦
باقي الأنشطة	٧١٨	١,٤
الإجمالي	٤٩٨٧٤	١٠٠

مؤشرات عامّة

محافظة شمال سيناء



أهم المؤشرات

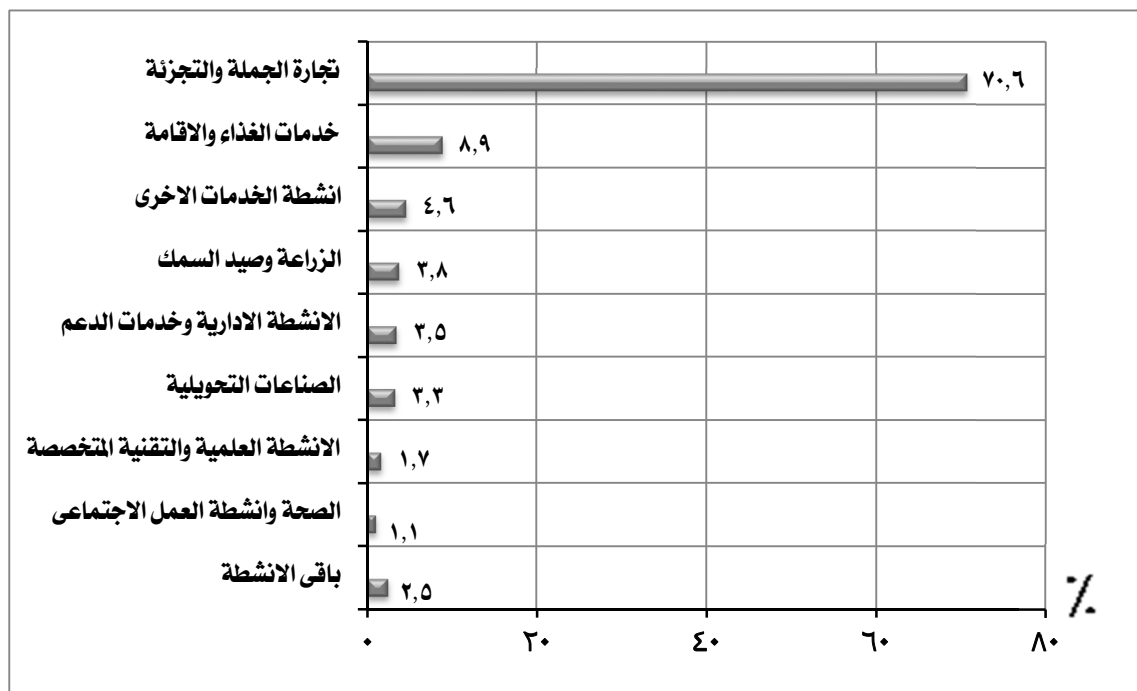
١- عدد المنشآت

- بلغ عدد المنشآت ٧٨٦٣ منشأة بنسبة ٠,٣٪ من اجمالي الجمهورية .

- سجل نشاط تجارة الجملة والتجزئة اعلى عدد منشآت بالمحافظة بنسبة ٧٠,٦ ٪ ، يليه نشاط خدمات الغذاء والاقامة بنسبة ٨,٩٪ ، ثم أنشطة الخدمات الاخرى

بنسبة ٤,٦٪ وجاء نشاط الكهرباء والغاز والبخار ونشاط التشييد والبناء فى المرتبة الاخيرة بنسبة ٠,١٪.

التوزيع النسبى للمنشآت طبقاً للنشاط الإقتصادى لمحافظة جنوب سيناء




المنشآت		النشاط الإقتصادى
العدد	٪	
٥٥٤٨	٧٠,٦	تجارة الجملة والتجزئة
٧٠٠	٨,٩	خدمات الغذاء والاقامة
٣٦٥	٤,٦	أنشطة الخدمات الاخرى
٢٩٦	٣,٨	الزراعة وصيد السمك
٢٧٣	٣,٥	الأنشطة الادارية وخدمات الدعم
٢٥٩	٣,٣	الصناعات التحويلية
١٣٢	١,٧	الأنشطة العلمية والتقنية المتخصصة
٩١	١,١	الصحة وأنشطة العمل الاجتماعى
١٩٩	٢,٥	باقى الأنشطة
٧٨٦٣	١٠٠	الإجمالي

٢- المشتغلون:

- بلغ اجمالي عدد المشتغلين بالمحافظة ٦٨,٢ ألف مشتغل بنسبة ٠,٧٪ من اجمالي الجمهورية منهم:
- ٦٦,٤ الف مشتغل ذكور بنسبة ٩٧,٣٪ .
- ١,٨ الف مشتغل اناث بنسبة ٢,٧٪ .
- ٥٩,٨ الف مشتغل بأجر بنسبة ٨٧,٦٪ من عدد المشتغلين بالمحافظة منهم:
- ٥٨,٢ الف مشتغل ذكور بنسبة ٩٧,٤٪ .
- ١,٦ الف مشتغل اناث بنسبة ٢,٦٪ .
- ٨,٥ الف مشتغل بدون اجر بنسبة ١٢,٤٪ من عدد المشتغلين بالمحافظة منهم:
- ٨,٢ الف مشتغل ذكور بنسبة ٩٧,١٪ .
- ٢٥٠ مشتغل اناث بنسبة ٢,٩٪ .

التوزيع النسبي للمشتغلين طبقاً للنوع لمحافظة جنوب سيناء

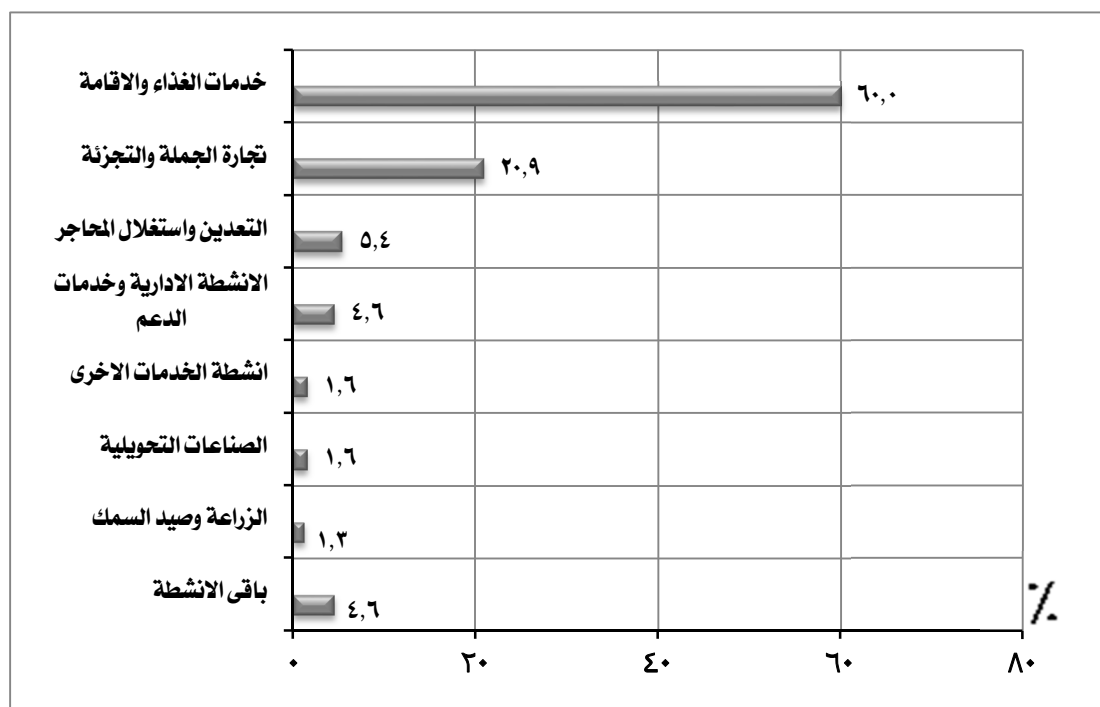


الجملة		المستغلين				عدد المستغلين
		اناث		ذكور		
%	العدد	%	العدد	%	العدد	
	٦٨٢٥٣	٢,٧	١٨٢٦	٩٧,٣	٦٦٤٢٧	اجمالى المستغلين
٨٧,٦	٥٩٧٦٢	٢,٦	١٥٧٦	٩٧,٤	٥٨١٨٦	المستغلون بأجر
١٢,٤	٨٤٩١	٢,٩	٢٥٠	٩٧,١	٨٢٤١	مستغلون بدون اجر

(تابع) المشتغلون:

- سجل نشاط خدمات الغذاء والاقامة اعلى عدد مشتغلين بالمحافظة بنسبة ٦٠٪ يليه نشاط تجارة الجملة والتجزئة بنسبة ٢٠,٩٪ ، ثم نشاط التعدين واستغلال المحاجر بنسبة ٥,٤٪ وجاء نشاط التشييد والبناء فى المرتبة الاخيرة بنسبة ٠,١٪ .

التوزيع النسبى للمشتغلين طبقاً للنشاط الإقتصادى لمحافظة جنوب سيناء

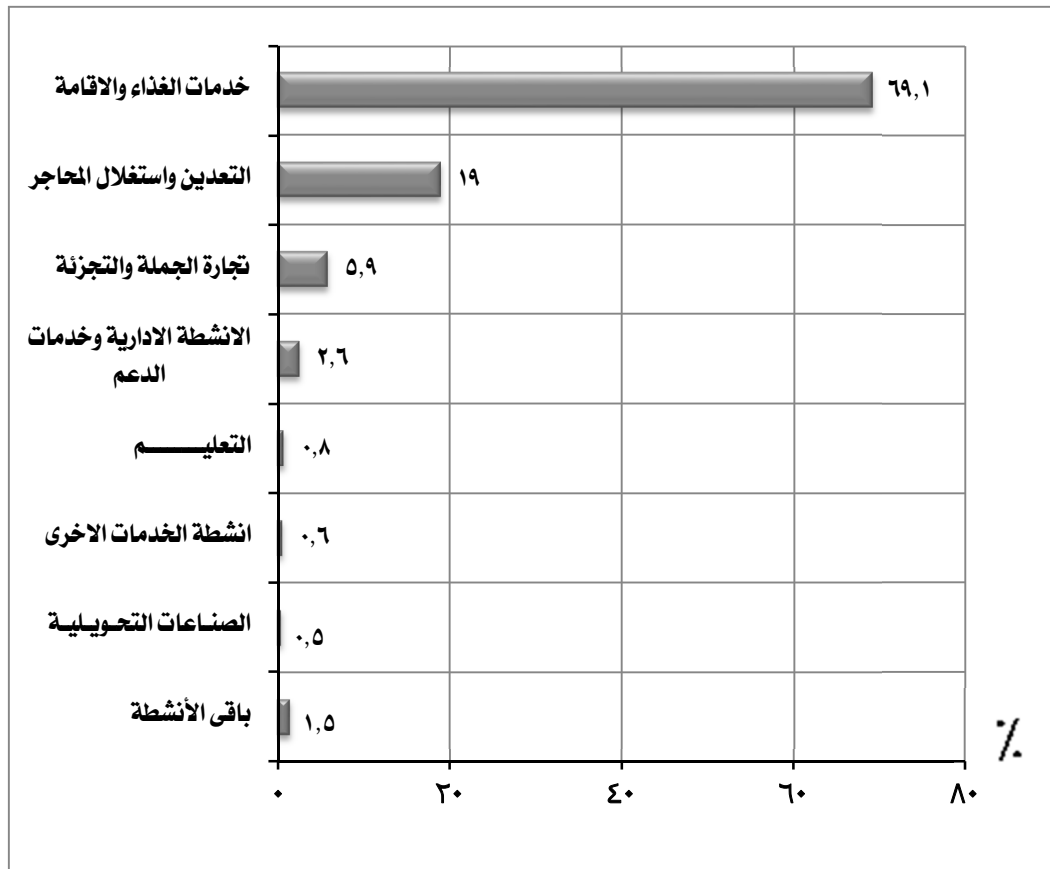


المشتغلين		النشاط الإقتصادى
العدد	٪	
٤٠٩٥٠	٦٠,٠	خدمات الغذاء والاقامة
١٤٢٥٩	٢٠,٩	تجارة الجملة والتجزئة
٣٦٨١	٥,٤	التعدين واستغلال المحاجر
٣١٦١	٤,٦	الانشطة الادارية وخدمات الدعم
١١٠٤	١,٦	انشطة الخدمات الاخرى
١٠٩٥	١,٦	الصناعات التحويلية
٨٦٩	١,٣	الزراعة وصيد السمك
٣١٣٤	٤,٦	باقى الانشطة
٦٨٢٥٣	١٠٠	الإجمالي

٣- الاجور :

- بلغ اجمالى قيمة الاجور ٣,٦ مليار جنيهه بنسبة ٢,٠٪ من اجمالى الجمهورية .
- جاء نشاط خدمات الغذاء والاقامة فى مقدمة الانشطة الاقتصادية بالمحافظة بنسبة ٦٩,١٪ يليه نشاط التعدين واستغلال المحاجر بنسبة ١٩,٠٪ ثم نشاط تجارة الجملة والتجزئة بنسبة ٥,٩٪ بينما حقق نشاط المعلومات والاتصالات ادنى نسبة ٠,١٪ .

التوزيع النسبى للاجور طبقاً للنشاط الاقتصادي لمحافظة جنوب سيناء



الانشاط الاقتصادية		اجمالى الاجور *
	القيمة بالألف جنيهه	%
خدمات الغذاء والاقامة	٢٤٩٦٥٧٥	٦٩,١
التعدين واستغلال المحاجر	٦٨٤٣٠٨	١٩,٠
تجارة الجملة والتجزئة	٢١٤٠١٩	٥,٩
الانشطة الادارية وخدمات الدعم	٩٤٠٢٧	٢,٦
التعليم	٢٨٨٣٧	٠,٨
انشطة الخدمات الاخرى	١٩٩٣٨	٠,٦
الصناعات التحويلية	١٦٧٢٨	٠,٥
باقي الأنشطة	٥٤٧٥٣	١,٥
الإجمالي	٣٦٠٩١٨٥	١٠٠

* تشمل الأجور النقدية والمزايا العينية والتأمينات الاجتماعية

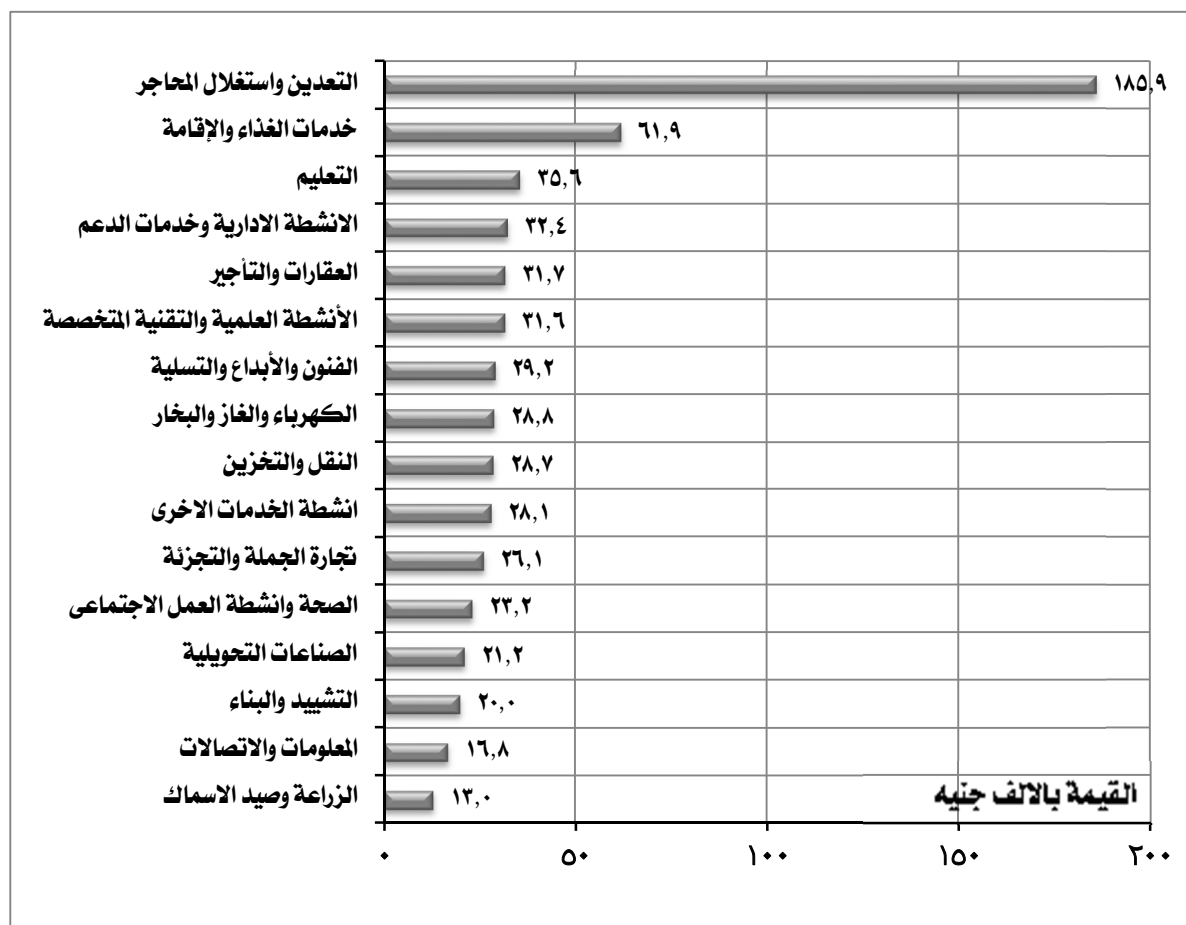
٤- متوسط الاجر السنوى للعامل

- بلغ متوسط الاجر السنوى للعامل ٦٠,٤ الف جنيه بالمحافظة.

- سجل نشاط التعدين واستغلال المحاجر اعلى متوسط اجر سنوي بالمحافظة بمتوسط ١٨٥,٩ الف جنيه يليه نشاط خدمات الغذاء والاقامة بمتوسط ٦١,٩ الف جنيه ،

ثم نشاط التعليم بمتوسط ٣٥,٦ الف جنيه وجاء نشاط الزراعة وصيد الاسماك فى المرتبة الاخيرة بمتوسط ١٣ الف جنيه.

متوسط الاجر السنوى للعامل طبقاً للنشاط الإقتصادى لمحافظة جنوب سيناء



النشاط الإقتصادى	متوسط الاجر السنوى بالالف جنيه
التعدين واستغلال المحاجر	١٨٥,٩
خدمات الغذاء والإقامة	٦١,٩
التعليم	٣٥,٦
الأنشطة الادارية وخدمات الدعم	٣٢,٤
العقارات والتأجير	٣١,٧
الأنشطة العلمية والتقنية المتخصصة	٣١,٦
الفنون والابداع والتسلية	٢٩,٢
الكهرباء والغاز والبخار	٢٨,٨
النقل والتخزين	٢٨,٧
أنشطة الخدمات الأخرى	٢٨,١
تجارة الجملة والتجزئة	٢٦,١
الصحة وأنشطة العمل الاجتماعى	٢٣,٢
الصناعات التحويلية	٢١,٢
التشييد والبناء	٢٠,٠
المعلومات والاتصالات	١٦,٨
الزراعة وصيد الاسماك	١٣,٠

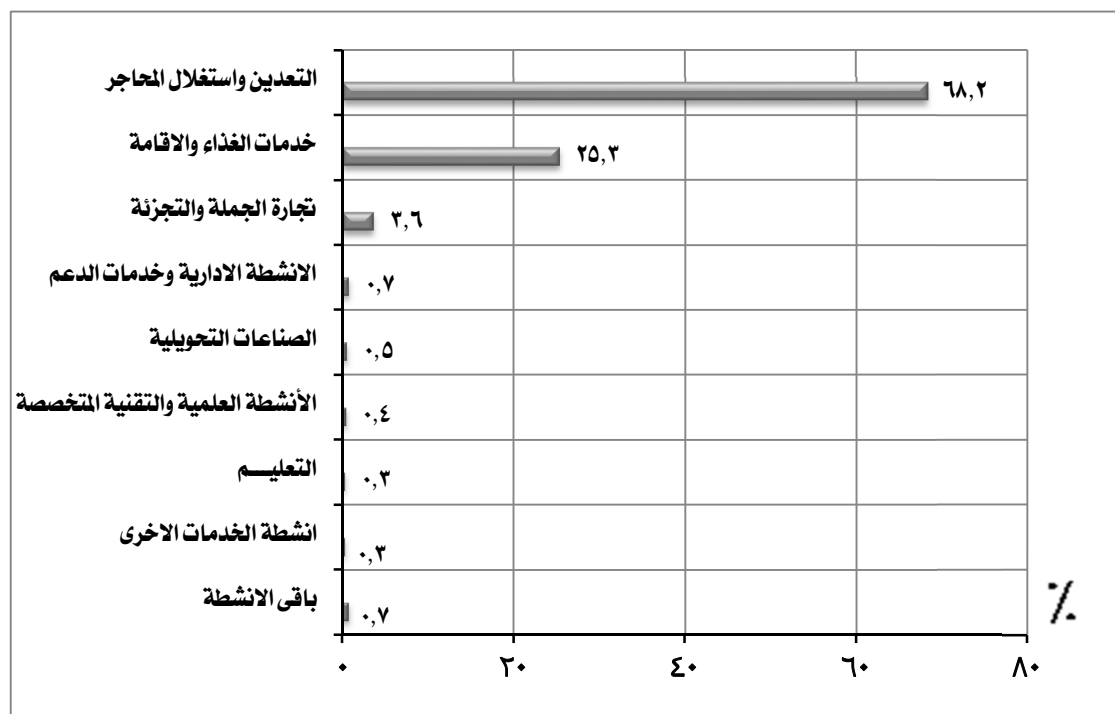
٥. الانتاج التام

- بلغت قيمة إجمالي الانتاج التام ٣٨,٩ مليار جنيهه بنسبة ٢,٣ ٪ من اجمالي الجمهورية.

- سجل نشاط التعدين واستغلال المحاجر اعلى قيمة لاجمالى الانتاج التام بالمحافظة بنسبة ٦٨,٢ ٪ يليه نشاط خدمات الغذاء والاقامة بنسبة ٢٥,٣ ٪، ثم نشاط

تجارة الجملة والتجزئة بنسبة ٣,٦ ٪ وجاء نشاط التشييد والبناء فى المرتبة الاخيرة بنسبة ٠,٠٠١ ٪.

التوزيع النسبى لاجمالى الانتاج التام طبقاً للنشاط الإقتصادى لمحافظة جنوب سيناء



اجمالى الانتاج التام		النشاط الإقتصادى
القيمة بالالف جنيهه	٪	
٢٦٥١٩٩٥٨	٦٨,٢	التعدين واستغلال المحاجر
٩٨٦٢٤٨١	٢٥,٣	خدمات الغذاء والاقامة
١٤١٦٣٩٦	٣,٦	تجارة الجملة والتجزئة
٢٧٣٣٩٩	٠,٧	الانشطة الادارية وخدمات الدعم
١٨٤٢٨٦	٠,٥	الصناعات التحويلية
١٤١٧٣٣	٠,٤	الانشطة العلمية والتقنية المتخصصة
١١٦٧٨١	٠,٣	التعليم
١٠٠٧٧٦	٠,٣	انشطة الخدمات الاخرى
٢٧٧٧٩٧	٠,٧	باقى الانشطة
٣٨٨٩٣٦٠٧	١٠٠	الإجمالي

٦- المتوسط السنوى لانتاجية العامل :

- بلغ المتوسط السنوى لانتاجية العامل بالمحافظة ٥٦٩,٨ الف جنيه .

- سجل نشاط التعدين واستغلال المحاجر أعلى متوسط انتاجية بالمحافظة بمتوسط ٧٢٠٤,٦ الف جنيه يليه نشاط النقل والتخزين بمتوسط ٣٣٤,٣ الف جنيه ثم الأنشطة العلمية والتقنية المتخصصة بمتوسط ٢٧٢,٦ الف جنيه وجاء نشاط التشييد والبناء فى المرتبة الاخيرة بمتوسط ٤٥,٧ الف جنيه .

المتوسط السنوى لانتاجية العامل طبقاً للنشاط الإقتصادى لمحافظة جنوب سيناء



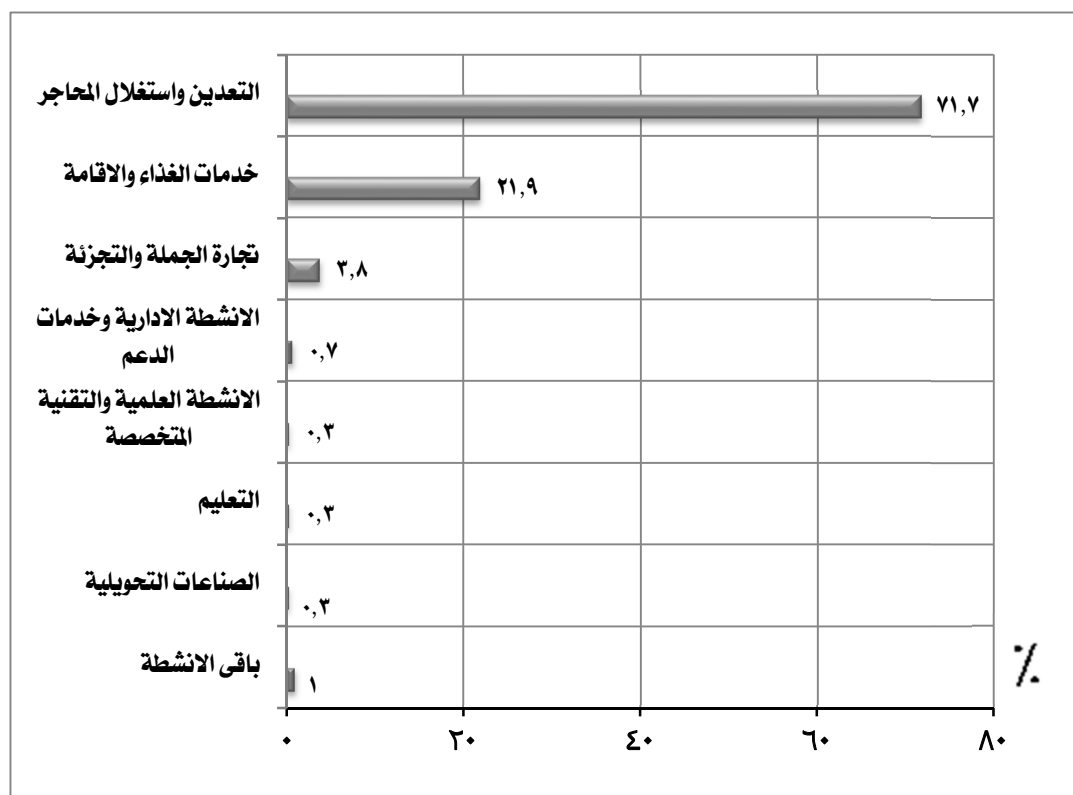
النشاط الإقتصادى	متوسط الانتاجية بالالف جنيه
التعدين واستغلال المحاجر	٧٢٠٤,٦
النقل والتخزين	٣٣٤,٣
الأنشطة العلمية والتقنية المتخصصة	٢٧٢,٦
خدمات الغذاء والإقامة	٢٤٠,٨
الصناعات التحويلية	١٦٨,٣
الفنون والإبداع والتسلية	١٥٢
التعليم	١٣٧,٢
الكهرباء والغاز والبخار	١١٤,١
الأنشطة الإدارية وخدمات الدعم	٨٦,٥
العقارات والتأجير	٩٩,٩
تجارة الجملة والتجزئة	٩٩,٣
المعلومات والاتصالات	٩٥,٨
أنشطة الخدمات الأخرى	٩١,٣
الصحة وأنشطة العمل الاجتماعى	٨٠,٣
الزراعة وصيد الأسماك	٥٢,٩
التشييد والبناء	٤٥,٧

٧- القيمة المضافة الاجمالية

- بلغت القيمة المضافة الاجمالية ٣٤,٧ مليار جنيه بنسبة ٣,١ ٪ من اجمالي الجمهورية .

- سجل نشاط التعدين واستغلال المحاجر اعلى قيمة مضافة اجمالية بالمحافظة بنسبة ٧١,٧ ٪ يليه نشاط خدمات الغذاء والاقامة بنسبة ٢١,٩ ٪ ، ثم نشاط تجارة الجملة والتجزئة بنسبة ٣,٨ ٪ وجاء نشاط التشييد والبناء فى المرتبة الاخيرة بنسبة ٠,٠٠٠٤ ٪.

التوزيع النسبى للقيمة المضافة الاجمالية طبقاً للنشاط الإقتصادى لمحافظة جنوب سيناء



القيمة المضافة الاجمالية		النشاط الإقتصادى
القيمة بالالف جنيه	٪	
٢٤٨٨٣٨٠٤	٧١,٧	التعدين واستغلال المحاجر
٧٦٠٦٢٣٩	٢١,٩	خدمات الغذاء والاقامة
١٣٣٧٢٦٥	٣,٨	تجارة الجملة والتجزئة
٢٤١١٤٢	٠,٧	الانشطة الادارية وخدمات الدعم
١١٩٠٤٠	٠,٣	الانشطة العلمية والتقنية المتخصصة
٩٩٥٢٥	٠,٣	التعليم
٩٦٩٠٤	٠,٣	الصناعات التحويلية
٣٣٧٢٨٦	١,٠	باقي الانشطة
٣٤٧٢١٢٠٥	١٠٠	الإجمالي

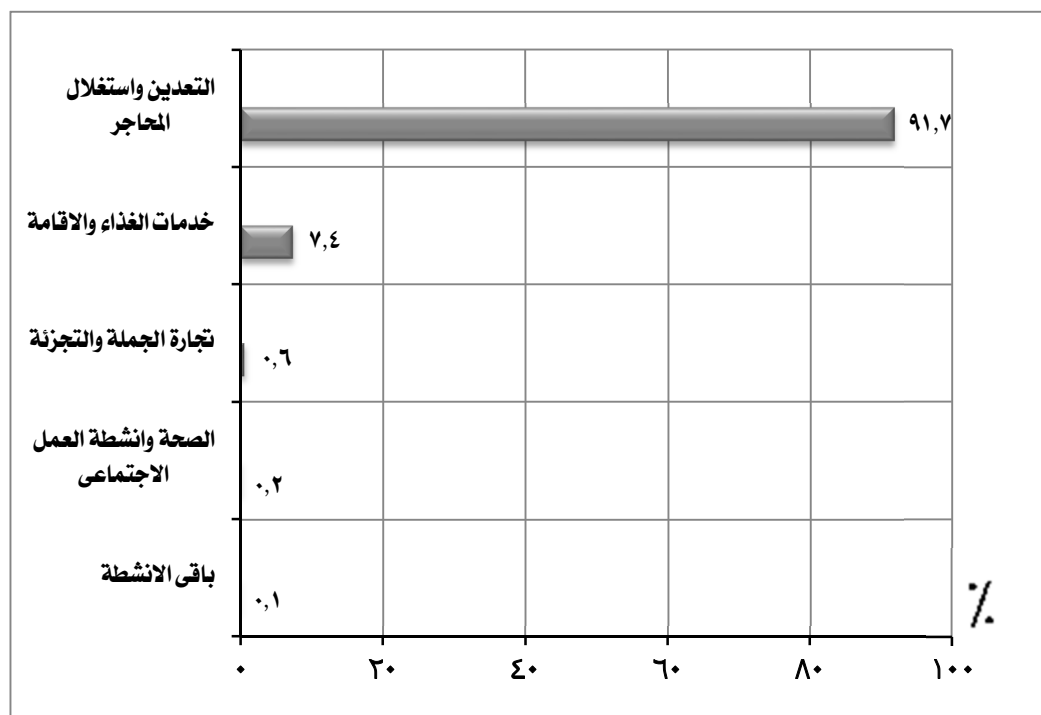
٨. الاضافات الرأسمالية

- بلغت قيمة الاضافات الرأسمالية ١,٦ مليار جنيهه بنسبة ٢,٢٪ من اجمالي الجمهورية .

- سجل نشاط التعدين واستغلال المحاجر اعلى قيمة اضافات رأسمالية بالمحافظة بنسبة ٩١,٧٪ يليه نشاط خدمات الغذاء والاقامة بنسبة ٧,٤٪ ثم نشاط تجارة

الجملة والتجزئة بنسبة ٠,٦٪ وجاء نشاط الصناعات التحويلية فى المرتبة الاخيرة بنسبة ٠,١٪ .

التوزيع النسبى للاضافات الرأسمالية طبقاً للنشاط الإقتصادى لمحافظة جنوب سيناء



الاضافات الرأسمالية		النشاط الإقتصادى
القيمة بالالف جنيهه	%	
١٤٢٨٦٩١	٩١,٧	التعدين واستغلال المحاجر
١١٥١١٧	٧,٤	خدمات الغذاء والاقامة
٩٠٨٦	٠,٦	تجارة الجملة والتجزئة
٢٧٥٤	٠,٢	الصحة وانشطة العمل الاجتماعى
٢٢٠١	٠,١	باقى الانشطة
١٥٥٧٨٤٩	١٠٠	الإجمالى

مؤشرات عامّة

محافظة جنوب سيناء

قيمة الإنتاج التام

٣٨,٩ مليار جنيه

القطاع الخاص

٣٨,٧ مليار جنيه
٩٩,٥ %

القطاع العام / الأعمال العام

١٧٥,٦ مليون جنيه
٠,٥ %

القيمة المضافة الاجمالية ٣٤,٧ مليار جنيه

القطاع الخاص

٣٤,٦ مليار جنيه
٩٩,٧ %

القطاع العام / الأعمال العام

١٠٢,٥ مليون جنيه
٠,٣ %

الإضافات الرأسمالية ١,٦ مليار جنيه

القطاع الخاص

١,٦ مليار جنيه
٩٩,٩ %

القطاع العام / الأعمال العام

٢,١ مليون جنيه
٠,١ %

عدد المنشآت

٧٨٦٣ منشأة

القطاع الخاص

٧٨٥٩ منشأة
٩٩,٩٥ %

القطاع العام / الأعمال العام

٤ منشأة
٠,٠٥ %

اجور

٣,٦ مليار جنيه
٩٩,٤ %

مشتغلين

٦٨ ألف مشتغل
٩٩,٧ %

اجور

٢٢,٩ مليون جنيه
٠,٦ %

مشتغلين

٢٣٤ مشتغل
٠,٣ %

اناث

١,٨ ألف مشتغل
٢,٧ %

ذكور

٦٦,٢ ألف مشتغل
٩٧,٣ %

اناث

٠ مشتغل
٠ %

ذكور

٢٣٤ مشتغل
١٠٠ %