



جمهورية مصر العربية
الجهاز المركزى للتعبئة العامة والإحصاء
Arab Republic Of Egypt
Central Agency For Public Mobilization & Statistics

النشرة السنوية المجمع
لبحث القوى العاملة
٢٠١٩

Annual Bulletin
Labour Force Survey
2019



مرجع رقم ٧١ - ١٢٢١٢ - ٢٠١٩

إصدار إبريل ٢٠٢٠



جمهورية مصر العربية
الجهاز المركزي للتعبئة العامة والإحصاء

النشرة السنوية المجمع
لبحث القوى العاملة
٢٠١٩

Annual Bulletin
Labour Force Survey
2019

عند إعادة نشر أو اقتباس
أي مادة من هذا الإصدار يرجى الإشارة إلى المصدر وهو
الجهاز المركزي للتعبئة العامة والإحصاء



Preface

Human element represents the labour force, which exercised all service production and consumption activities in society. From here comes the importance of statistics and studies related to the growth of installation distribution of manpower and labour force with different characteristics and kinds.

So CAPMAS issuing a annual labour force bulletin which includes data on: manpower size, labour force and measuring employment, unemployment beside sex and geographic distribution of labour force (employed and unemployed) according to different characteristics.

CAPMAS present this bulletin 2019 for researchers and those who are interesting in this held it is hoped that achieving its purposes.

Best regards,,,

General/Khirat Mohamed Barakat
CAPMAS President

تقديم

يمثل العنصر البشرى قوة العمل التى تمارس كافة الأنشطة الخدمية والإنتاجية والإستهلاكية فى المجتمع ، من هنا تأتى أهمية الإحصاءات والدراسات المتعلقة بنمو وتركيب وتوزيع القوى البشرية وقوة العمل بمختلف أنواعها وخصائصها.

لذا يقوم الجهاز المركزى للتعبئة العامة والإحصاء بإصدار " النشرة السنوية لبحث القوى العاملة " التى تتضمن بيانات عن حجم القوى البشرية وقوة العمل وقياس العمالة والبطالة بالإضافة إلى التوزيع الجغرافى والنوعى لقوة العمل (مشتغلين / متعطلين) طبقاً لبعض الخصائص المختلفة .

يقدم الجهاز هذه النشرة لعام ٢٠١٩ للباحثين والمهتمين بهذا المجال آملاً أن تحقق الأهداف المرجوة منها.

والله ولى التوفيق ،،،

لواء / خيرت محمد بركات
رئيس الجهاز المركزى للتعبئة العامة والإحصاء



Contents

قائمة المحتويات

Subject	رقم الصفحة Page No.	الموضوع
Table contents		قائمة الجداول
Methodology of statistic		منهجية الإحصائية
Section 1: General Introduction	1	الفصل الأول : مقدمة عامة
Section 2: Sample Design and Selection	4	الفصل الثاني : تصميم وسحب عينة البحث
Section 3: Survey Tools	9	الفصل الثالث: أدوات البحث
Section 4: Definitions and Concepts	14	الفصل الرابع: التعاريف والمفاهيم المستخدمة في البحث
Section 5: Implementation Stages of the survey	20	الفصل الخامس: مراحل تنفيذ البحث
Appendix	240	الملاحق



قائمة الجداول List Of Tables

Table No.	Tables	رقم الصفحة Page No.	الجدول	رقم الجدول
Table(A)	Estimation of Labor Force (15 years& above), Employed, Unemployed and Unemployment Rate, Accordind to Gender with First, Second, Third and Fourth quarter	23	تقدير قوة العمل (١٥ سنة فأكثر) والمشتغلين والمتعطلين ومعدل البطالة وفقاً للنوع بالربع الأول والثاني والثالث والرابع	جدول (أ)
Table(B)	Estimation of Labor Force (15 years& above), Employed, Unemployed and Unemployment Rate, Accordind to Gender (2013 - 2018)	24	تقدير قوة العمل (١٥ سنة فأكثر) والمشتغلين والمتعطلين ومعدل البطالة وفقاً للنوع (٢٠١٤ - ٢٠١٩)	جدول (ب)
Table(C)	Economic Activity Rates (15 years& above) by Age Group, Educational Status Geographical Regions And Gender	25	معدلات المساهمة (١٥ سنة فأكثر) في النشاط الاقتصادي طبقاً لفئات السن، الحالة التعليمية، الأقاليم الجغرافية والنوع	جدول (ج)
Table(D)	Employment rate for individual (15 years& above) ,by Gender for years (2013 - 2018)	26	تطور معدل التشغيل للأفراد (١٥ سنة فأكثر) وفقاً للنوع للأعوام (٢٠١٤ - ٢٠١٩)	جدول (د)
Table(E)	Employment rates by Age Groups, Educational status, Geographical regions and Gender	27	معدلات التشغيل طبقاً لفئات السن، الحالة التعليمية، الأقاليم الجغرافية والنوع	جدول (هـ)
Table(F)	Average Hours Working and Dealy Average Wage for Employed Persons by Economic Activity	28	متوسط عدد ساعات العمل الأسبوعية ومتوسط الاجر اليومي (بالجنيه) للمشتغلين بأجر طبقاً للنشاط الاقتصادي	جدول (و)
Table (G)	Work Quality Indicators for Wage Workers (15 Years & above) According to Sector and Gender	29	بعض مؤشرات جودة العمل للمشتغلين بأجر (١٥ سنة فأكثر) طبقاً للقطاع والنوع	جدول (ز)
Table (H)	Estimation of Employed Persons (15 Years & above) According to work stability by Sector And Gender	30	تقدير المشتغلين (١٥ سنة فأكثر) وفقاً للاستقرار في العمل والقطاع والنوع	جدول (ح)
Table (I)	Estimation of Unemployed Persons (15-64years) by duration of Unemployment Period, Educational Status and Gender	31	تقدير المتعطلين (١٥ - ٦٤ سنة) طبقاً لمدة التعطل والحالة التعليمية والنوع	جدول (ط)
Table (J)	Unemployment Rates (15-64years) by Gender (2013 - 2018)	32	تطور معدل البطالة (١٥ - ٦٤ سنة) وفقاً للنوع للأعوام (٢٠١٤ - ٢٠١٩)	جدول (ي)
Table (K)	Unemployment Rates (15 - 64 years) by Age Group, Educational Status Geographich Region And Gender	33	معدلات البطالة (١٥ سنة - ٦٤ سنة) طبقاً لفئات السن، الحالة التعليمية والأقاليم الجغرافية والنوع	جدول (ك)
Table (L)	Youth Unemployment Rate (15-29 years) by Gender (2014 - 2019)	34	تطور معدل البطالة للشباب (١٥ - ٢٩ سنة) وفقاً للنوع للأعوام (٢٠١٤ - ٢٠١٩)	جدول (ل)
Table (1)	Estimation of Labour Force (15 Years & above) According to Age Group and Gender in each governorate & Republic Total (Urban/Rural)	37	تقدير قوة العمل (١٥ سنة فأكثر) طبقاً لفئات السن والنوع بكل محافظة وإجمالي الجمهورية (حضر / ريف)	جدول (١)
Table (2)	Estimation of Labour Force (15 Years & above) According to Educational status and Gender in each governorate & Republic Total (Urban/Rural)	46	تقدير قوة العمل (١٥ سنة فأكثر) طبقاً للحالة التعليمية والنوع بكل محافظة وإجمالي الجمهورية (حضر / ريف)	جدول (٢)
Table (3)	Estimation of Labour Force (15 Years & above) According to Employment status and Gender in each governorate & Republic Total (Urban/Rural)	55	تقدير قوة العمل (١٥ سنة فأكثر) طبقاً للحالة العملية والنوع بكل محافظة وإجمالي الجمهورية (حضر / ريف)	جدول (٣)
Table (4)	Estimation of Employed (15 Years & above) According to Age Group and Gender in each governorate & Republic Total (Urban/Rural)	65	تقدير المشتغلين (١٥ سنة فأكثر) طبقاً لفئات السن والنوع بكل محافظة وإجمالي الجمهورية (حضر / ريف)	جدول (٤)
Table (5)	Estimation of Employed (15 Years & above) According to Educational status and Gender in each governorate & Republic Total (Urban/Rural)	74	تقدير المشتغلين (١٥ سنة فأكثر) طبقاً للحالة التعليمية والنوع بكل محافظة وإجمالي الجمهورية (حضر / ريف)	جدول (٥)
Table (6)	Estimation of Employed (15 Years & above) According to Main Occupation and Gender in each governorate & Republic Total (Urban/Rural)	83	تقدير المشتغلين (١٥ سنة فأكثر) طبقاً لأقسام المهن الرئيسية والنوع بكل محافظة وإجمالي الجمهورية (حضر / ريف)	جدول (٦)
Table (7)	Estimation of Employed (15 Years & above) According to Economic Activity and Gender in each governorate & Republic Total (Urban/Rural)	92	تقدير المشتغلين (١٥ سنة فأكثر) طبقاً لأقسام النشاط الإقتصادي والنوع بكل محافظة وإجمالي الجمهورية (حضر / ريف)	جدول (٧)
Table (8)	Estimation of Employed (15 Years & above) According to Sector and Gender in each governorate & Republic Total (Urban/Rural)	110	تقدير المشتغلين (١٥ سنة فأكثر) طبقاً لنوع القطاع الذي يعملون فيه والنوع بكل محافظة وإجمالي الجمهورية (حضر / ريف)	جدول (٨)



قائمة الجداول List Of Tables

رقم الجدول	الجدول	رقم الصفحة Page No.	Tables	Table No.
جدول (٩)	تقدير المشتغلين (١٥ سنة فأكثر) طبقاً للحالة العملية داخل وخارج المنشآت والنوع بكل محافظة وإجمالي الجمهورية (حضر / ريف)	119	Estimation of Employed (15 years & above) According to Employment status inside and outside establishment , Gender in each governorate & republic total (urban / rural)	Table (9)
جدول (١٠)	تقدير المشتغلين (١٥ سنة فأكثر) طبقاً للحالة العملية داخل وخارج المنشآت والأقسام الرئيسية للمهن و النوع بكل محافظة وإجمالي الجمهورية (حضر / ريف)	128	Estimation of Employed (15 years & above) According to Employment status inside and outside establishment , main Occupation and Gender in each governorates & republic total (urban / rural)	Table (10)
جدول (١١)	تقدير المشتغلين (١٥ سنة فأكثر) طبقاً للحالة العملية داخل وخارج المنشآت وأقسام النشاط الإقتصادي و النوع بكل محافظة وإجمالي الجمهورية (حضر / ريف)	132	Estimation of Employed (15 years & above) by Employment status inside and outside establishment , Economic Activity and Gender in each governorates & republic total (urban / rural)	Table (11)
جدول (١٢)	تقدير المشتغلين (١٥ سنة فأكثر) طبقاً لأقسام النشاط الإقتصادي وأقسام المهن الرئيسية والنوع (حضر / ريف)	140	Estimation of Employed (15 Years & above) According to Main Occupation , economic activity, Gender & republic total (urban / rural)	Table (12)
جدول (١٣)	تقدير المشتغلين (١٥ سنة فأكثر) طبقاً للحالة العملية والنوع بكل محافظة وإجمالي الجمهورية (حضر / ريف)	148	Estimation of Employed (15 years & above) by employment status , Gender in each governorates & republic total (urban/Rural)	Table (13)
جدول (١٤)	تقدير المشتغلين بأجر (١٥ سنة فأكثر) طبقاً لأقسام المهن الرئيسية والنوع بكل محافظة وإجمالي الجمهورية (حضر/ريف)	158	Estimation of employee (15 years & above) according to the main occupations and Gender in each governorate & republic total (urban / rural)	Table (14)
جدول (١٥)	تقدير المشتغلين بأجر (١٥ سنة فأكثر) طبقاً لأقسام النشاط الإقتصادي والنوع بكل محافظة وإجمالي الجمهورية (حضر/ريف)	167	Estimation of employee (15 years & above) according to economic activity and Gender in each governorate & republic total (urban / rural)	Table (15)
جدول (١٦)	تقدير المشتغلين بأجر (١٥ سنة فأكثر) طبقاً لنوع القطاع الذي يعملون فيه والنوع بكل محافظة وإجمالي الجمهورية (حضر / ريف)	185	Estimation of employee (15 years & above) according to the sector in which they work and Gender in each governorate & republic total (urban / rural)	Table (16)
جدول (١٧)	تقدير المتعطلين (١٥-٦٤ سنة) طبقاً لفئات السن والنوع بكل محافظة وإجمالي الجمهورية (حضر / ريف)	195	Estimation of unemployed (15-64 years) According to Age Group and Gender in each governorate & republic total (urban / rural)	Table (17)
جدول (١٨)	تقدير المتعطلين (١٥ - ٦٤ سنة) طبقاً للحالة التعليمية والنوع بكل محافظة وإجمالي الجمهورية (حضر / ريف)	204	Estimation of unemployed (15-64 years) according to educational status and gender in each governorate & republic total (urban/rural)	Table (18)
جدول (١٩)	تقدير المتعطلين الذين سبق لهم العمل (١٥ - ٦٤ سنة) طبقاً لأقسام المهن الرئيسية والنوع بكل محافظة وإجمالي الجمهورية (حضر / ريف)	213	Estimation of the unemployed have previously worked (15-64 years), according to Main occupations and gender in each governorate & republic total (Urban / Rural)	Table (19)
جدول (٢٠)	تقدير المتعطلين الذين سبق لهم العمل (١٥ - ٦٤ سنة) طبقاً لأقسام النشاط الإقتصادي والنوع بكل محافظة وإجمالي الجمهورية (حضر / ريف)	222	Estimation of the unemployed who have previously worked (15-64 years) according to economic activity and gender in each governorate & republic total (Urban / Rural)	Table (20)
ملحق (١)	تقدير قوة العمل (١٥ سنة فأكثر) والمشتغلين والمتعطلين ومعدل البطالة طبقاً للمحافظة والنوع	241	Estimation of Labour force (15 years & above), Employed, Unemployed and Unemployed rate according to governorate and Gender	App.(1)
ملحق (٢)	معدل البطالة (١٥ - ٦٤ سنة) طبقاً للمحافظة والنوع ومحل الإقامة (حضر-ريف)	242	Unemployed reate (15-64 years) according to governorate, Gender, and place of residence (Urban-Rural)	App.(2)
ملحق (٣)	معدل البطالة (١٥ - ٢٩ سنة) طبقاً للمحافظة والنوع ومحل الإقامة (حضر-ريف)	243	Unemployed rate (15-29 years) according to governorate, Gender, and place of residence (Urban-Rural)	App.(3)
ملحق (٤)	معدل البطالة (١٥ - ٢٤ سنة) طبقاً للمحافظة والنوع ومحل الإقامة (حضر-ريف)	244	Unemployed rate (15-24 years) according to governorate, Gender, and place of residence (Urban-Rural)	App.(4)
ملحق (٥)	معدل المساهمة (١٥ سنة فأكثر) طبقاً للمحافظة والنوع ومحل الإقامة (حضر-ريف)	245	Economic activity rate (15 years & above) according to governorate, Gender, and place of residence (Urban-Rural)	App.(5)
ملحق (٦)	معدل المساهمة للشباب (١٥ - ٢٩ سنة) طبقاً للمحافظة والنوع ومحل الإقامة (حضر-ريف)	246	Economic activity rate for youth (15-29 years) according to governorate, Gender, and place of residence (Urban-Rural)	App.(6)
ملحق (٧)	معدل المساهمة للشباب (١٥ - ٢٤ سنة) طبقاً للمحافظة والنوع ومحل الإقامة (حضر-ريف)	247	Economic activity rate for youth (15-24 years) according to governorate, Gender, and place of residence (Urban-Rural)	App.(7)
ملحق (٨)	معدل الأمية (١٠ سنوات فأكثر) طبقاً للمحافظة والنوع ومحل الإقامة (حضر-ريف)	278	Ellitrecty rate (10 years & above) according to governorate, Gender, and place of residence (Urban-Rural)	App.(8)



Methodology of Statistic

SECTION 1

General Introduction

It's importance for users of official statistics to gather all of methodologies, paths and methods which are following to produce such statistics to achieve transparency and credibility in presentation.

In this context, the methodology of implementing the Labour Force Sample Survey and adopted concepts and definitions are presented in this bulletin.

The bulletin consists of the following sections:

Section one: General Introduction.

Section two: Sample Design and Selection.

Section three: Survey tools.

Section four: Definitions and Concepts.

Section five: Implementation Stages.

Section six: Tables.

First: Historical Review

- 1- The history of Labour force survey in Egypt began from 1957, the first session in November in the same year ,since then the survey has been continued implementation in successive periodicity in quarterly semi –annual and annually till now .
- 2- Starting from October of 2006, the executive work of labor force survey is developed through concerning 2 main points:
 - A.Importance of being benefit from adopting panel sample now and design sample to be benefit from following up sample survey in data analyzes to know the effect of the dynamic changes on labour market.
 - B. Developing the questionnaire used in survey through adding number of questions flashlights help in accurate determine sustain private work for each individual in family members (employed, unemployed, out of labour forceetc) before completing of employment data or unemployment characteristics and updating some questions already exist and rearranged in a more logical method.

منهجية الإحصائية

الفصل الأول

مقدمة عامة

من الأهمية بمكان أن يلم مستخدم الإحصاءات الرسمية بكافة الأساليب والطرق والمنهجيات التي اتبعت في إنتاج هذه الإحصائيات لتحقيق الشفافية والمصادقية في العرض.

في هذا السياق سيتم عرض المنهجية التي تم اتباعها لتنفيذ مسح القوى العاملة وكذا المفاهيم والتعاريف المطبقة أثناء تنفيذ البحث.

تتكون النشرة من الفصول الآتية :

الفصل الأول : مقدمة عامة.

الفصل الثاني : تصميم وسحب عينة البحث.

الفصل الثالث : أدوات البحث.

الفصل الرابع : التعاريف والمفاهيم المستخدمة في البحث.

الفصل الخامس : مراحل تنفيذ البحث.

الفصل السادس : الجداول.

أولاً : التطور التاريخي للبحث :

- ١- يرجع تاريخ مسح القوى العاملة في مصر إلى عام ١٩٥٧ حيث أجريت أول دورة في نوفمبر من ذلك العام، ثم استمر تنفيذ البحث بعد ذلك في دوريات متعاقبة بدورية ربع سنوية أو نصف سنوية أو سنوية حتى الآن.
- ٢- ابتداءً من دورة أكتوبر عام ٢٠٠٦، تم تطوير العمل التنفيذي لمسح القوى العاملة من خلال التركيز على نقطتين أساسيتين هما :
 - أ- أهمية الاستفادة من أسلوب العينة التتبعية المطبقة حالياً عند تصميم عينة البحث في تحليل البيانات لمعرفة أثر التغيرات الديناميكية على سوق العمل.
 - ب- تطوير الاستمارة المستخدمة في البحث بإضافة عدد من الأسئلة الكاشفة التي تساعد في التحديد الدقيق لموقف العمل الخاص بكل فرد من أفراد الأسرة (يعمل، متعطّل، خارج قوة العمل...الخ) قبل استكمال البيانات الخاصة بخصائص العمل أو خصائص التعطّل وتعديل عدد من الأسئلة الموجودة بالفعل أو إعادة ترتيبها بأسلوب أكثر منطقية .



3- Begging from January session 2008, the used methodology has been developed in collecting data to be more representative of the reality of society during survey period by dividing the sample for each governorate into five parts and fulfill every part alone semi monthly periodically throughout the three months (the middle and the end of the month).

4- Begging from January of 2012 and applying to the international recommendations of not adding more questions to keep high quality data level, short questionnaire have been designed to get main labour market indicators .The short questionnaire is applied in three rounds (Jan.- Mar., April- June, Oct.- Dec.),The long questionnaire is applied in the third round (July - Sep.). It includes household housing conditions and migration questions.

5- Starting from the first quarter (Jan. - Mar.2015), the age structure of population has been taken into consideration during weighting the data to represent the different age groups of population in society and the effect of each group on the employment and unemployment. Also, the data presented in this bulletin have been improved and some tables have been added to suit the needs of researchers, planners and scholars. The data presented in the tables represented as percentages of total figures after weighing the data. In addition the number of sample is included in the same tables according to status of population (Manpower, Employment, Unemployment ...).That is because the sample size of the quarter doesn't permit to include the absolute figures. The annual bulletin includes the four rounds of survey. The tables include the absolute figures after weighting.

6- Starting January 2016, a questionnaire was developed jointly with the development department.

Second: Survey objectives

- 1- Measuring the Egyptian civilian labor force and its characteristics.
- 2- Measuring the level of employment in different geographic areas of the republic.

٣- ابتداءً من دورة يناير ٢٠٠٨، تم تطوير المنهجية المستخدمة في جمع البيانات لتكون أكثر تمثيلاً لواقع مجتمع الدراسة خلال فترة البحث وذلك عن طريق تقسيم العينة الخاصة بكل محافظة إلى خمسة أجزاء ويتم إستيفاء كل جزء منها على حده بدورية نصف شهرية وذلك طوال الثلاثة أشهر (فى منتصف ونهاية الشهر).

٤- بداية من يناير ٢٠١٢، وتطبيقاً للتوصيات الدولية بعدم تحميل إستمارة القوى العاملة أسئلة إضافية تؤثر على جودة ودقة البيانات تم تصميم إستمارة مختصرة تتضمن الأسئلة الجوهرية للحصول على المؤشرات الأساسية لسوق العمل المصرى على أن يتم تنفيذها فى ثلاث دورات (يناير - مارس)، (أبريل - يونيه)، (أكتوبر - ديسمبر) ويتم تنفيذ الإستمارة المطولة فى الربع الثالث (يوليه - سبتمبر) وتضمن أسئلة إضافية حول الظروف السكنية للأسرة والهجرة.

٥- اعتباراً من الدورة الأولى للبحث (يناير - مارس ٢٠١٥)، تم الأخذ فى الاعتبار التركيب العمرى للسكان محل البحث وذلك لتمثيل كافة الفئات العمرية للمجتمع عند تكبير العينة، كما تم تطوير أسلوب عرض البيانات بالنشرة بإضافة عدد من الجداول التى تلائم احتياجات الباحثين والدارسين والمختصين. تم عرض النتائج بالجداول فى صورة نسب مئوية تمثل فئات المجتمع مع عرض حجم العينة كأعداد بنفس الجداول وفقاً للبيانات المعروضة (القوى البشرية، المشتغلين، المتعطلين.....)، حيث أن عينة الربع لا تسمح بعرض الأعداد المطلقة ويتم تجميع الأربع أرباع فى النشرة السنوية ويتم عرض جداول النشرة فى صورة مطلقة بعد التكبير.

٦- من يناير ٢٠١٦ تم تطوير النشرة بالإشتراك مع قسم التطوير بالجهاز.

ثانياً: أهداف البحث :

- ١- قياس حجم قوة العمل المصرية المدنية داخل الدولة وخصائصها المختلفة.
- ٢- قياس مستوى التشغيل والتوظيف بالمجتمع وبالمناطق الجغرافية المختلفة بالجمهورية.



- 3- Measuring the geographic distribution of the employed population according to the following characteristics :
Sex – age – educational status – employment status – occupation – economic activity– sector – stability in work – work hours.
- 4- Measuring unemployment level in the various geographic areas of the republic.
- 5- Measuring the geographic distribution of unemployed according to the following characteristics:
Sex – age – educational status – period of unemployment – unemployment nature (worked before / never worked before) – occupation and economic activity of the unemployed who have ever worked before.

The survey annual bulletin includes all those variables while the quarterly bulletin is limited to a few of them.

Third: Survey Implementation

When we was implemented the survey, we takes into account the implementation with all stages of the research in parallel line. Starting from the stage of collecting data from the field, Where the week split to two parts, the first part is (4) days allocated to the field work and the other part is (3) days for data entry using the tablet device and sending the data to the main server. Starting from the second week the paper questionnaires are sending from all government to the labour force department. After that there are two stages, one for review the data validation and the second for data coding, while the both stages doing in parallel with data collection stage for the next weeks. The final results are publishing in quarterly bulletin, by Arabic and English language.

- ٣- رصد التوزيع الجغرافي للمشتغلين وفقاً لعدد من الخصائص أهمها :
(النوع – السن – الحالة التعليمية – الحالة العملية – المهنة – النشاط الإقتصادي – القطاع – الاستقرار في العمل – ساعات العمل).
- ٤- قياس مستوى البطالة بالمناطق الجغرافية المختلفة بالجمهورية.
- ٥- رصد التوزيع الجغرافي للمتغطلين وفقاً للخصائص التالية :
(النوع – السن – الحالة التعليمية – مدة التعطل – نوع التعطل (سابق له العمل / لم يسبق له العمل) – المهنة والنشاط الإقتصادي بالنسبة للمتغطل الذي سبق له العمل) .

تتضمن النشرة السنوية المجمع هذه المتغيرات جميعها بينما تقتصر النشرة الربع سنوية على مجموعة أقل من هذه المتغيرات.

ثالثاً : أسلوب تنفيذ البحث :

رعى عند التنفيذ التنسيق بين جميع مراحل العمل بالبحث والتي تسير في خطوط متوازية بدءاً من مرحلة جمع البيان من الميدان حيث يتم تقسيم الأسبوع المخصص لجمع البيانات الي (٤) أيام لإستيفاء الاستثمارات ميدانياً ، (٣) أيام إدخال البيانات عن طريق نفس الباحث باستخدام التابلت وارسال البيانات ثم يتم تسليم الاستثمارات الورقية من مختلف المحافظات الي ادارة البحث بالجهاز بدءاً من الأسبوع الثاني للعمل الميداني ، تعقب هذه المرحلة مرحلتي تنقية الأخطاء لتقييم دقة ومنطقية البيانات أولاً بأول والتميز بالتوازي مع مرحلة جمع البيانات في الأسابيع المتتالية. يتم إعداد النتائج النهائية للبحث والتي تصدر في النشرة الربع سنوية باللغة العربية والإنجليزية.



SECTION 2

Sample Design and Selection

The sample of Labor Force Survey is a two-stage stratified cluster sample and self-weighted to the extent practical.

First: Sample Size:

Sample size designed for each quarter is 22626 households with a total of 90504 households per year, allocated 45.4% for Urban and 54.6 % for rural over all governorates (urban / rural) in proportion to the size of each governorate , the sample divided to :

- New Households with sample size 11340 households for each quarter.
- Panel households with sample size 11286 households for each quarter selected from the same quarter in year 2018.

Second: Cluster Size:

The cluster size is 18 households.

Third: Sampling stages:

(1) First sampling stage:

A. Primary Sampling Unit:

The 2006 Population Census provided adequate data at the level of the Enumeration Area (EAS). The first stage electronic list of EA's represented sample design the corresponding number of census households is taken as a measure of size. The average size of an EA is 200 household. The size of EA's, first stage major sample is 5024 EA's.

B. Sample Allocation among Governorates:

Governorate is the primary main strata that divided into substrata (Urban/ Rural), allocation proportional to size was determined among governorates as well as among urban and sampling rural in each governorate at the first sampling stage.

See table (A) Sample Allocation among Governorates (Urban/Rural)

الفصل الثاني

تصميم وسحب عينة البحث

إن عينة مسح القوى العاملة هي عينة عنقودية طبقية ذات مرحلتين وذاتية الترجيح.

أولاً : حجم العينة :

بلغ حجم العينة لكل ربع سنة ٢٢٦٢٦ أسرة معيشية بإجمالي ٩٠٥٠٤ أسرة معيشية سنوياً، موزعة بنسبة ٤٥,٤٪ للحضر، ٥٤,٦٪ للريف توزيعاً متناسب مع الحجم على مستوى المحافظات (حضر/ ريف) وتنقسم العينة الي :-

- أ. عينة أسر جديدة حجمها ١١٣٤٠ أسرة معيشية لكل ربع سنة.
- ب. عينة أسر تتبعية حجمها ١١٢٨٦ أسرة معيشية لكل ربع سنة تم اختيارها من الربع المقابل له بعام ٢٠١٨.

ثانياً : حجم العنقود:

بلغ حجم العنقود ١٨ أسرة معيشية.

ثالثاً : مراحل المعاينة:

١- المرحلة الأولى للمعاينة:

أ- وحدة المعاينة الأولية:

يوفر تعداد السكان لعام ٢٠٠٦ بيانات كافية على مستوى منطقة العد، ولقد مثلت قائمة مناطق العد الإلكترونية إطار المرحلة الأولى للمعاينة (EAS) ، أى أن العدد المناظر للأسر المعيشية فى منطقة العد قد أخذ كمقياس للحجم، وقد بلغ حجم منطقة العد حوالى ٢٠٠ أسرة معيشية فى المتوسط حيث كانت هناك بعض الاختلافات فى أحجام مناطق العد وبلغ عدد وحدات المعاينة الأولية (EAS) التى تم اختيارها فى المرحلة الأولى من العينة الرئيسية ٥٠٢٤ منطقة عد.

ب- تخصيص العينة بين المحافظات:

تعتبر المحافظة هى الطبقة الأولية الأساسية التى تنقسم بدورها الى (حضر وريف) كطبقات فرعية وتم تحديد التخصيص المتناسب مع الحجم بين المحافظات وكذلك بين الحضر والريف بكل محافظة فى المرحلة الأولى للمعاينة.

يوضح الجدول رقم (أ) تخصيص قطع عينة القوى العاملة بكل محافظة (حضر/ ريف).



جدول (أ) تخصيص قطع العينة الأساسية بكل محافظة (حضر/ريف)

Table (A): LF Sample Allocation among Governorates (Urban/Rural)

Governorate	كود المحافظة Code	الإجمالي Total			ريف Rural			حضر Urban			المحافظة
		جملة total	تتبعي panel	جديد new	جملة total	تتبعي panel	جديد new	جملة total	تتبعي panel	جديد new	
Total		1271	596	675	725	349	376	546	247	299	الإجمالي
Cairo	1	115	57	58	0	0	0	115	57	58	القاهرة
Alexandria	2	68	34	34	0	0	0	68	34	34	الإسكندرية
Port Said	3	18	5	13	0	0	0	18	5	13	بورسعيد
Suez	4	17	4	13	0	0	0	17	4	13	السويس
Damietta	11	51	33	18	40	29	11	11	4	7	دمياط
Dakahlia	12	81	41	40	58	29	29	23	12	11	الدقهلية
Sharkia	13	84	42	42	63	32	31	21	10	11	الشرقية
Kalyoubia	14	73	36	37	41	20	21	32	16	16	القليوبية
Kafr-El- sheik	15	48	22	26	37	17	20	11	5	6	كفر الشيخ
Gharbia	16	67	34	33	47	24	23	20	10	10	الغربية
Menoufia	17	57	28	29	45	22	23	12	6	6	المنوفية
Behira	18	77	39	38	63	32	31	14	7	7	البحيرة
Ismaelia	19	25	8	17	13	4	9	12	4	8	الإسماعيلية
Giza	21	99	49	50	36	18	18	63	31	32	الجيزة
Beni- Suef	22	44	17	27	34	13	21	10	4	6	بنى سويف
Fayoum	23	48	20	28	36	15	21	12	5	7	الفيوم
Menia	24	67	32	35	54	26	28	13	6	7	المنيا
Asyout	25	55	26	29	41	19	22	14	7	7	أسيوط
Suhag	26	60	29	31	47	23	24	13	6	7	سوهاج
Qena	27	44	19	25	35	15	20	9	4	5	قنا
Aswan	28	25	9	16	14	5	9	11	4	7	أسوان
Luxor	29	23	7	16	13	4	9	10	3	7	الأقصر
Red Sea	31	7	2	5	0	0	0	7	2	5	البحر الأحمر
El-wadi El-Gidid	32	3	1	2	1	1	0	2	0	2	الوادي الجديد
Matrouh	33	7	1	6	3	0	3	4	1	3	مطروح
North Sinai	34	6	1	5	3	1	2	3	0	3	شمال سيناء
South Sinai	35	2	0	2	1	0	1	1	0	1	جنوب سيناء



ج- إطار المرحلة الأولى للمعاينة:

C. Sample frame first Stage:

The Census lists of EA's for each substrata constitute the frame of the sample first stage. The identification information appears on the EA's list includes District code, Shiakha/Village code, Census Supervisor and enumerator numbers, Census Supervisor number is unique at the level of (Shiakha/ Village), while the enumerator number is unique within the EA enumeration assigned to supervisor.

While investigating the list of EA's with regard to the number of households and their consistency with each EA, it has been found that number of households at these EA's are below the average (less than 200 household). The reason for that is some enumerators included institutional households which have been excluded later and included only households in habiting private housing. As a result, a decision was made to adjoin any EA with less than 160 HH to an adjacent one. Thus, in those exceptional cases the primary Sampling Units (PSU) consists of two EA's.

To select the primary sampling units (Sampling first stage), the frame was arranged to provide implicit stratification with regard to the geographic location, where the urban of each governorate was arranged in a spiral according to the geographic location (kism / district). The same sort of ordering was made on the rural frame, but according to the district location. The systematic selection of EA's sample from such a sorted frame will ensure balanced spreeds of the sample over the area of respective governorates,

After this stage, The sample was selected with probability proportional to Size (PPS), of census households number in EA (200 households) was taken as a Measure of Size (MOS).

تم اعتبار إطار المرحلة الأولى للمعاينة هو قوائم التعداد الخاصة بمناطق العد لكل طبقة فرعية مرفقا بها عدد الأسر المعيشية المناظرة لها، وتتضمن البيانات التعريفية لقوائم العد أكواد (القسم/المركز، الشياخة/القرية)، رقم كلاً من مشرف التعداد والعداد، ويكون رقم المشرف وحيد على مستوى (الشياخة/القرية) بينما يكون رقم العداد وحيد في منطقة العد الخاصة بالمشرف.

بالنظر إلى قوائم مناطق العد مع الأخذ في الاعتبار عدد الأسر المعيشية واتساقها مع كل منطقة عد، وجد أن بعض هذه المناطق بها عدد من الأسر المعيشية أقل من المتوسط أى أقل من ٢٠٠ أسرة ويرجع ذلك إلى أن بعض العدادين يقومون بتسجيل المنشآت التى بها أفراد ثم تستبعد بعد ذلك ويحسب فقط الأسر المعيشية التى تقطن المساكن الخاصة ، نتيجة لذلك فقد تقرر ضم منطقة العد التى بها أقل من ١٦٠ أسرة معيشية إلى منطقة العد التى تجاورها وبذلك تتكون وحدة المعاينة الأولية فى هذه الحالات الاستثنائية من منطقتي عد.

لاختيار وحدات المعاينة الأولية (المرحلة الأولى للمعاينة) تم ترتيب الإطار لكى يتضمن تقسيم طبقى ضمنى طبقاً للموقع الجغرافى حيث تم ترتيب حضر كل محافظة بشكل حلزوني طبقاً للموقع الجغرافى (القسم/ الحى) وتم إتباع نفس الأسلوب بالنسبة لإطار الريف ولكن طبقاً لموقع المركز، ويضمن ترتيب الإطار بهذه الطريقة الحلزونية أن يكون الاختيار المنتظم لوحدات المعاينة الأولية موزعة توزيعاً متوازناً للعينات على الطبقات الفرعية عبر المحافظة المعنية.

بعد الإنتهاء من إعداد الأطر بالطريقة السابقة ، تم سحب وحدات المعاينة الأولية للمرحلة الأولى من العينة بأسلوب السحب المتناسب مع الحجم (PPS) مع أخذ عدد من الأسر المعيشية فى منطقة العد (٢٠٠ أسرة) كمقياس للحجم (MOS) .



D. Division of Primary Sampling Unit:

Primary sampling unit (5024 EA) was divided into four rounds, each has (1256 EA).

Prior to the selection of household sample, a stratification implicit was conducted to the frame according to the educational level of household head. Educational attainment is associated with socio-economic and demographic characteristics of the population. For each sample EA, a list of households was sorted according to the educational status of household head. Sorting was done ascending in EA and descending in the following one, and so alternatively till the last EA in the first stage sample for each the governorate.

The household sample was then selected from each EA with equal probability, using the systematic selection method normally.

See table (B) Designed, Implemented sample and Response Rate according to governorate (Urban & Rural).

د- تقسيم العينة الأساسية :

تم تقسيم عدد وحدات العينة الأساسية (٥٠٢٤ منطقة عد) إلى أربع دورات كل دورة بها ١٢٥٦ منطقة.

من الجدير بالذكر أنه قبل اختيار عينة الأسر المعيشية تم إجراء تقسيم طبقى ضمنى للإطار طبقاً للحالة التعليمية لرئيس الأسرة. حيث يرتبط المستوى التعليمى بشكل كبير بالخصائص الاجتماعية والاقتصادية والديموجرافية للسكان حيث تم ترتيب إطار كل منطقة عد طبقاً للحالة التعليمية لرئيس الأسرة. ويكون هذا الترتيب تصاعدياً فى منطقة عد وتنازلياً فى منطقة العد التى تليها وكذلك بالتبادل حتى آخر منطقة عد فى مرحلة المعاينة الأولى لكل محافظة ثم تم سحب أسر العينة من كل منطقة عد باحتمال متساوى باستخدام طريقة السحب المنتظمة.

يوضح الجدول (ب) عدد الأسر فى العينة المصممة والعينة المنفذة ونسبة الإستجابة بكل محافظة (حضر / ريف).



جدول (ب) عدد الأسر فى العينة المصممة والعينة المنفذة ونسب الاستجابة بكل محافظة (حضر/ ريف)

Table (B): Designed and Implemented Sample and Response Rate According to Governorate (Urban – Rural)

Governorate	العينة المصممة			العينة المنفذة			نسبة الإستجابة (%)			المحافظة
	إجمالي	ريف	حضر	إجمالي	ريف	حضر	Response Rate	ريف	حضر	
Total	89963	50634	39329	80824	48296	32528	89.8	95.4	82.7	الإجمالي
Cairo	8280	0	8280	6143	0	6143	74,2	0	74,2	القاهرة
Alexandria	4896	0	4896	4079	0	4079	83,3	0	83,3	الإسكندرية
Port Said	1296	0	1296	1115	0	1115	86,0	0	86,0	بورسعيد
Suez	1224	0	1224	893	0	893	73,0	0	73,0	السويس
Damietta	2016	1224	792	1884	1153	731	93,5	94,2	92,3	دمياط
Dakahlia	5832	4176	1656	5506	4027	1479	94,4	96,4	89,3	الدقهلية
Sharkia	6048	4536	1512	5865	4435	1430	97,0	97,8	94,6	الشرقية
Kalyoubia	5256	2952	2304	4545	2646	1899	86,5	89,6	82,4	القليوبية
Kafr-El- sheik	3456	2664	792	3224	2539	685	93,3	95,3	86,5	كفر الشيخ
Gharbia	4824	3384	1440	4463	3208	1255	92,5	94,8	87,2	الغربية
Menoufia	4104	3240	864	3813	3063	750	92,9	94,5	86,8	المنوفية
Behira	5544	4536	1008	5370	4424	946	96,9	97,5	93,8	البحيرة
Ismaelia	1800	936	864	1481	842	639	82,3	90,0	74,0	الإسماعيلية
Giza	7128	2592	4536	5686	2387	3299	79,8	92,1	72,7	الجيزة
Beni- Suef	3167	2448	719	3056	2400	656	96,5	98,0	91,2	بنى سويف
Fayoum	3456	2592	864	3267	2495	772	94,5	96,3	89,4	الفيوم
Menia	4824	3888	936	4695	3803	892	97,3	97,8	95,3	المنيا
Asyout	3960	2952	1008	3708	2784	924	93,6	94,3	91,7	أسيوط
Suhag	4320	3384	936	4080	3239	841	94,4	95,7	89,9	سوهاج
Qena	3168	2520	648	2985	2391	594	94,2	94,9	91,7	قنا
Aswan	1782	990	792	1583	907	676	88,8	91,6	85,4	أسوان
Luxor	1656	936	720	1638	931	707	98,9	99,5	98,2	الأقصر
Red Sea	504	0	504	447	0	447	88,7	0,0	88,7	البحر الاحمر
El-wadi El-Gidid	360	198	162	342	188	154	95,0	94,9	95,1	الوادي الجديد
Matrouh	504	216	288	473	188	285	93,8	87,0	99,0	مطروح
North Sinai	432	216	216	397	209	188	91,9	96,8	87,0	شمال سيناء
South Sinai	126	54	72	86	37	49	68,3	68,5	68,1	جنوب سيناء



SECTION 3

Survey Instruments and Tools

First: Questionnaire

In designing the questionnaire of LFSS, we are using the recent concepts and definitions of International Labor Organization (ILO).

A brief description of the questionnaire are as follow:

The LFSS questionnaire consists four tables. In addition to a cover page, include geographical and identification data of household.

1- Household housing condition table

This table contains information on the housing conditions as type of dwelling, the house possession, source of water & light, number of rooms....etc.

2- Demographic characteristics and employment status of household members Table:

All the household members are included in this table which gathers information on the household composition and demographic characteristics for all household members (eg. gender, age, marital status, educational level, change of residence and their current situation of work),

3- Work characteristics for employed or engaged persons

This table gathers information on:

- Employment status (paid worker, employer, self employed, unpaid family worker, unpaid worker).
- Economic activity.
- Establishment sector where the respondent work.
- Occupation (craft / profession).
- Actually working hours during the survey week.
- Registering in social insurance or health insurance.
- Work location.
- Type of contract between the employed person and the employer (official hiring , permanent contract, temporary contract , no contract).
- Monthly wage average.
- Second Work

الفصل الثالث

أدوات البحث

أولاً: الاستمارة المستخدمة في البحث:

روعي عند تصميم استمارة البحث ، الأخذ بأحدث المفاهيم والتعاريف للقوى العاملة والعمالة والبطالة التي أقرتها منظمة العمل الدولية.

فيما يلي عرض موجز للاستمارة:

تتكون هذه الاستمارة من أربعة جداول بالإضافة إلى صفحتي الغلاف الداخلى والخارجى والتي تحتوى على البيانات التعريفية والجغرافية للأسرة.

١- جدول الظروف السكنية للأسرة المعيشية :

يحتوى هذا الجدول على معلومات عن الظروف المعيشية للأسرة من حيث نوع المسكن وحيازته سواء كان (ملك/ تمليك/ إيجار عادي/ إيجار مفروش)، توافر المرافق والخدمات والأجهزة المنزلية بالمسكن.

٢- جدول الخصائص الديموجرافية والحالة العملية لأفراد الأسرة :

يسجل بالجدول جميع أفراد الأسرة المعيشية والخصائص الديموجرافية والاجتماعية لكل فرد منهم: (النوع، السن، الحالة التعليمية، الحالة الزوجية، التغيير فى محل الإقامة والموقف الحالى من العمل).

٣- جدول خصائص العمل للأفراد المشتغلين أو المرتبطين بعمل خلال الأسبوع المرجعى:

يشمل هذا الجدول بيانات عن:

- علاقة المشتغل بعمله سواء كان يعمل بأجر أو صاحب عمل أو يعمل لحسابه أو لدى الأسرة.
- النشاط الاقتصادي.
- نوع القطاع الذى تتبعه المنشأة التى يعمل بها الفرد.
- نوع العمل (الحرفة / المهنة).
- عدد ساعات العمل الفعلية خلال أسبوع البحث.
- اشتراك الفرد فى التأمين الصحى، التأمينات الاجتماعية.
- وصف موقع أو مكان العمل الذى يعمل به الفرد.
- وجود عقد قانوني مكتوب أو تعيين رسمي بين الفرد وجهة العمل وطبيعة هذا العقد.
- متوسط الأجر الشهري.
- العمل الثانوي



4. characteristics of unemployed persons:

The object is to gather information on the Characteristics of unemployed persons (15 – 64 year) during the reference week as:

- Type of Unemployment.
- Main activity and occupation for unemployed persons who worked before.
 - Last unemployment period.
- The main reason for unemployment.

5- Production for family consumption.

6- Unpaid work.

7- Out Migration.

Second: Classifications:

1- Interviewer and field editor manual was prepared to help them to conduct their tasks perfectly, It includes :

- A- Identification of the survey importance .
- B- Responsibilities of interviewers, field editors and supervisors .
- C- Explanation of each question, its purpose and how it can be filled .

2- Office editing manual was prepared to explain the ideal way of editing especially the completeness and consistency among all questions .

3- Classification of Occupation

The occupational classification of 2005 which is derived from the 1988 International Standard Classification of Occupation (ISCO) has been used in coding occupations into Four digits after being slightly modified to suit Egypt's conditions.

٤ - جدول خصائص المتعطلين:

يستوفي هذا الجدول لكافة الأفراد (١٥ – ٦٤ سنة) الذين استوفوا شروط التعطل، يشمل هذا الجدول بيانات عن:

- نوع التعطل (متعطل حديث – متعطل سبق له العمل).
- النشاط الاقتصادي وآخر مهنة زاولها قبل فترة التعطل الأخيرة.
- مدة التعطل الأخيرة المتصلة بالشهور.
- السبب الرئيسي للتعطل.

٥- الانتاج بغرض الاستهلاك الاسري.

٦- الأعمال غير مدفوعة الأجر.

٧- الهجرة الخارجية.

ثانياً : الأدلة والتصانيف المستخدمة:

١- كتيب تعليمات الباحثين:

تم إعداد كتيب تعليمات الباحثين بهدف إمدادهم والقائمين على العمل الميداني بدليل إسترشادي يساعدهم على تنفيذ أداء مهامهم على الوجه الأكمل، ويحتوى الكتيب على الآتى:

- أ- التعريف بأهداف البحث.
- ب- واجبات ومسئوليات كل من الباحث ، المراجع والمشرف.
- ج- إرشادات عامة لجمع البيانات مثل : فن المقابلة ، التعامل مع مقاومة المجيب ، مواجهة تردد المجيب بلباقة ، تجنب التوقعات وعدم تعجل المقابلة.
- د- شرح لكل سؤال وارد بالإستمارة وما هو الهدف من كل سؤال وكيفية استيفاؤه.

٢- تم إعداد كتيب تعليمات للمراجعة المكتبية تتضمن طريقة المراجعة من حيث إتباع تعليمات الإنتقالات الواردة بالإستمارات بين الإجابات الواردة بأسئلة الإستمارة والتأكد من استيفاء جميع الأسئلة وفقاً لتعليمات الإستمارة.

٣- دليل التصنيف المهني:

تم استخدام دليل المهن لعام ٢٠٠٥ الذي يتفق مع التصنيف الدولي الموحد للمهن لعام ١٩٨٨ (ISCO) في ترميز المهن على مستوى أربعة حدود وذلك بعد إدخال بعض التعديلات عليه ليلائم ظروف جمهورية مصر العربية.



4- Classification of Industry (economic activity)

The Industry Classification of 2007 which is derived from the International Standard Industry Classification (ISIC) - Revision has been followed in the coding process at the level of six digits. In this respect, the industry of persons working outside establishments has been deduced from their occupation. For example, a construction worker who is self employed, his economic activities is construction and so on for similar cases.

٤- دليل النشاط الاقتصادي:

تم استخدام دليل النشاط الاقتصادي لعام ٢٠٠٧ والذي يتفق مع التصنيف الدولي للنشاط الاقتصادي (ISIC) المراجعة الرابعة في ترميز النشاط الاقتصادي للمنشأة التي يعمل بها الفرد على مستوى ستة حدود. أما بالنسبة للأفراد الذين يعملون خارج المنشآت فيحدد نشاطهم الاقتصادي طبقاً لطبيعة عملهم، فمثلاً عامل البناء الذي يعمل لحسابه يكون نشاطه الاقتصادي هو التشييد والبناء وهكذا بالنسبة للحالات المناظرة.

5- Administrative Classification

The Administrative Classification has been used in coding statistical data geographically according to governorates, kism, Marks and villages as well as the new cities established inside all governorates.

٥- دليل الوحدات الإدارية :

تم استخدام هذا الدليل في تبويب البيانات الإحصائية تبويباً جغرافياً طبقاً للمحافظات والأقسام والمراكز والشيخات والقرى بكل منها، كذلك المدن والمجتمعات العمرانية الجديدة الداخلة في النطاق الجغرافي لكل محافظة.



الأقسام الرئيسية للمهن Classification of Occupation

Name of Occupations	مسمى القسم الرئيسى للمهن	الرمز Coding
Legislators, senior officials and managers	رجال التشريع وكبار المسؤولين والمديرين	١
Professionals	الأخصائيون - أصحاب المهن العلمية	٢
Technicians and associate professionals	الفنيون ومساعدو الأخصائيين	٣
Clerks	القائمون بالأعمال الكتابية ومن إليهم	٤
Service workers and shop and market sales workers	العاملون فى الخدمات ومحلات البيع	٥
Skilled agricultural and fishery workers	المزارعون وعمال الزراعة والعاملون بالصيد المتخصصين	٦
Craft and related trades workers	الحرفيون ومن إليهم	٧
Plant and machine operators and assemblers	عمال تشغيل المصانع ومشغلو الماكينات وعمال تجميع مكونات الإنتاج	٨
Elementary occupations	عمال المهن العادية	٩
Not elsewhere classified	الأفراد الذين لا يمكن تصنيفهم حسب المهنة	X



دليل النشاط الإقتصادي

Economic Activity Classification

Section	Economic Activity	النشاط الإقتصادي	الفئات الجدولية
A	Agriculture, Forestry and Fishing	الزراعة واستغلال الغابات وقطع الأشجار وصيد الأسماك	أ
B	Mining and Quarrying	التعدين واستغلال المحاجر	ب
C	Manufacturing	الصناعات التحويلية	ج
D	Electricity, Gas, Steam and Air Conditioning Supply	إمدادات الكهرباء والغاز والبخار وإمدادات تكييف الهواء	د
E	Water Supply, Sewerage, Waste Management and Remediation Activities	أنشطة الإمداد المائي وشبكات الصرف الصحي وإدارة ومعالجة النفايات	هـ
F	Construction	التشييد والبناء	و
G	Wholesale and Retail Trade, Repair of Motor Vehicles and Motorcycles	تجارة الجملة والتجزئة والإصلاح للمركبات ذات المحركات والدراجات النارية	ز
H	Transportation and Storage	النقل والتخزين	ح
I	Accommodation and Food Service Activities	أنشطة خدمات الغذاء والإقامة	ط
J	Information and Communication	أنشطة المعلومات والاتصالات	ى
K	Financial and Insurance Activities	أنشطة الوساطة المالية والتأمين	ك
L	Real Estate Activities	أنشطة العقارات والتأجير	ل
M	Professional, Scientific and Technical Activities	الأنشطة العلمية والتقنية المتخصصة	م
N	Administrative and Support Service Activities	الأنشطة الإدارية وخدمات الدعم	ن
O	Public Administration and Defense; Compulsory Social Security	أنشطة الإدارة العامة والدفاع والضمان الإجتماعي الإجباري	س
P	Education	التعليم	ع
Q	Human Health and Social Work Activities	الصحة وأنشطة العمل الإجتماعي	ف
R	Arts, Entertainment and Recreation	الفنون والإبداع والتسلية	ص
S	Other Service Activities	أنشطة الخدمات الأخرى	ق
T	Activities of Households as Employers; Undifferentiated Goods and Services	خدمات أفراد الخدمة المنزلية الخاصة للأسر	ر
U	Activities of Extraterritorial Organizations and Bodies	أنشطة المنظمات والهيئات الدولية والإقليمية والسفارات والقنصليات الأجنبية	ش
N/A	N/A	أفراد لا ينطبق عليهم بيان النشاط الإقتصادي	لا ينطبق



SECTION 4

Definitions and Concepts

First: Survey Unit

The household has been taken as the survey unit. It is defined as: one person or a group of persons who share the living (food and house) regardless of whether they are in kinship or marriage relationship. The de jure enumeration is applied.

1- According to this definition, household members include:

- Persons who are usually living with the household and present at the time of survey.
- Persons who are usually living with the household but temporarily absent inside Egypt at the time of the survey (less than 6 months).
- Servants who are sharing the household food and accommodation.
- Soldiers persons, reserve officers present or absent at household.
- Civilians working for the military force
- Persons who are working at police agency (police staff, civilians).

2- The following is excluded from the household members

- Armed forces officers and Non-commissioned officers (NCO), since the survey is conducted to the civilian labor force only.
- The household members who live abroad 6 months or more.
- Household members who are absent 6 months or more.
- Guests and visitors.

Second: Periodicity:

The survey is currently conducted in four rounds annually (Jan. /Apr. /Jul. /Oct.) in order to take into consideration the seasonality of employment and unemployment.

Third: Reference Period

Employment and unemployment data in particular, have been collected referring to the previous week of the interview.

الفصل الرابع

التعاريف والمفاهيم المستخدمة في البحث

أولاً: وحدة البحث:

هي الأسرة المعيشية معرفة طبقاً للأساس النظري (محل الإقامة المعتاد) للعدد وتتكون من فرد أو مجموعة أفراد يشتركون معاً في ظروف معيشية واحدة (المأكل والسكن) وترابطهم أو لا تربطهم صلة قرابة.

١- ووفقاً لهذا التعريف يدخل ضمن أفراد الأسرة

كل من:

- أفراد الأسرة المقيمون عادة والمتواجدون فعلاً وقت الزيارة.
- بـ الأفراد المقيمون عادة والغائبون بصفة مؤقتة وقت البحث داخل الجمهورية (مدة أقل من ٦ شهور).
- جـ الخدم المشاركون للأسرة في المأكل والسكن.
- دـ الأفراد المجندون والضباط الاحتياط والمكلفون الحاضرون بالأسرة أو الغائبون عنها.
- هـ الأفراد المدنيون العاملون بالقوات المسلحة.
- وـ الأفراد العاملون بأجهزة الشرطة (رجال الشرطة والمدنيون).

٢- لا يدخل ضمن أفراد الأسرة:

- أـ أفراد الأسرة العسكريين من الضباط العاملين وضباط الشرف وضباط الصف المتطوعين. حيث يقتصر البحث على دراسة قوة العمل المدنية فقط.
- بـ أفراد الأسرة المقيمون خارج الجمهورية للعمل لمدة ٦ شهور فأكثر حيث يقيس البحث قوة العمل داخل الجمهورية.
- جـ أفراد الأسرة الغائبون لمدة ٦ شهور فأكثر.
- دـ الزوار والضيوف.

ثانياً: دورية البحث:

يتم تنفيذ البحث في أربع دورات سنوياً (يناير / إبريل / يوليو / أكتوبر) وذلك لأخذ أثر الموسمية على العمالة والبطالة في الاعتبار.

ثالثاً: فترة الإسناد الزمني:

يؤخذ بفترة الإسناد الزمني القصيرة (أسبوع) عند جمع بيانات البحث، خاصة بيانات العمالة والبطالة.



Fourth: Basic Definitions and Concept

In this survey, CAPMAS applies all recommendations, concepts and definitions issued by the UN and ILO in particular as stated in the following:

1- Manpower:

The manpower includes the whole population excluding the following categories:

- Children (less than 6 years).
- Persons of 65 years or more who don't work or have no desire to work and don't seek for work.
- Totally disabled persons.

These three categories are classified as "Population out of manpower".

The manpower is divided into:

A- Labour force :

They are the individuals aged (15 years and above) who are actually contributing, physically or mentally, to any economic activity relevant to commodities or services productions (employed), in addition to the persons who are physically able to work , willing to work, and actively seeking for work, but they didn't find it (unemployed) during the reference period.

(1) Employed:

They are the individuals of (15 years and above) who are performing any economic activity for some time (one hour at least) during the short reference period (one week) whether inside or outside establishments.

Included in this definition, the individuals assigned to a job but couldn't practice it over the period of survey because of Illness – injury – holidays – training or scholarship – labor dispute–work irregularity in the establishment for temporary reasons or work nature. As an exception, individuals who are engaged in a work, but they are in unpaid leaves for one year or more as long as they don't work during the survey week are excluded from the working population .

رابعاً: التعاريف والمفاهيم الأساسية :

يلتزم الجهاز بتطبيق كافة التوصيات والمفاهيم والتعاريف الصادرة عن الأمم المتحدة وبصفة خاصة منظمة العمل الدولية فيما يتصل بهذا البحث وذلك على النحو التالي:

١- القوى البشرية:

تشمل القوى البشرية جميع السكان عدا:

- صغار السن أقل من ٦ سنوات.
- الأفراد ٦٥ سنة فأكثر ولا يعملون ولا يرغبون في العمل ولا يبحثون عنه (مسنين).
- المصاب بعجز كلي (غير قادر على العمل بصفة دائمة).

وتشمل هذه الفئات مجتمعة ما يعرف بالسكان خارج القوى البشرية.

تنقسم القوى البشرية إلى:

أ- الأفراد داخل قوة العمل :

تشمل جميع الأفراد (١٥ سنة فأكثر) ويساهمون فعلاً بمجهوداتهم الجسدية أو العقلية في أي نشاط إقتصادي يتصل بإنتاج السلع والخدمات (المشتغلون) وكذلك الذين يقدرّون على أداء مثل هذا النشاط الإقتصادي ويرغبون فيه ويبحثون عنه ولكنهم لا يجدونه (المتعطّلون).

(١) المشتغلون:

هم الأفراد (١٥ سنة فأكثر) الذين يزاولون أعمالاً بأي من الأنشطة الإقتصادية لبعض الوقت (على الأقل ساعة) خلال فترة الإسناد القصيرة للبحث (أسبوع) سواء داخل المنشآت أو خارجها.

و يعتبر في حكم المشتغلين الأفراد المرتبطون بعمل ولم يتمكنوا من ممارسته طوال فترة البحث بسبب المرض أو الإصابة أو الإجازة الاعتيادية أو منحة تدريبية أو دراسية أو لنزاع عمالي أو لعدم انتظام العمل في المنشأة لأسباب مؤقتة أو لأسباب ترجع لطبيعة العمل في بعض الأنشطة واستثناءً من ذلك لا يعتبر الفرد المرتبط بعمل والحاصل على إجازة بدون مرتب لمدة عام فأكثر مشتغلاً طالما لم يزاول عملاً آخر خلال فترة البحث.



(2) Unemployed :

They are individuals aged (15 -64 years) who are physically able to work, willing to work and actively seeking work, but did not find it during the week preceding the survey. Unemployed persons include those who have work contract with employer according to which they will start working after the survey reference week.

Workers suspended from work, temporarily or for unknown duration, are also included as long as they are actively seeking work and cannot find it and did not earn any wages during the survey reference week.

Unemployment is divided into:

- **Previously employed**, but did not work during the survey week, according to the above definition.
- **Newly unemployed** including graduates who have not started their working life yet.

B- Out of labour force :

They are the individuals in the age of (6 -64 years) years old who are physically able to work but don't have the desire to work and don't look for it during the survey period for one or more of the following reasons:

- Family circumstances. (dedicated to house work).
- Preparation for entering into the labor market (full time students).
- No work desire (is not interested).
- Retired persons under the age of 65 years.
- The disability that temporary prevents individual from work .
- Persons who are in unpaid leaves for one year or more and don't work.

Other temporary reasons such as :

- (1) Individuals who are in compulsory military service.
- (2) Hospitalized persons who are not engaged in work.
- (3) Prisoners.
- (4) Persons who are temporary suspended from work as long as he/she is not paid a wage or looks for work.
- (5) University graduate who performs the public service.

(٢) المتعطّلون:

هم الأفراد فى سن (١٥-٦٤ سنة) الذين يقدرّون على العمل ويرغبون فيه ويبحثون عنه ولكنهم لا يجدونه ويعتبر الفرد متعطّلاً خلال أسبوع البحث ولو كان قد تعاقد على عمل وحدد لتسلمه تاريخ لاحق لأسبوع البحث، ويدخل ضمن المتعطّلين الموقوف عن العمل إيقافاً مؤقتاً أو لأجل غير مسمى ما دام يبحث عن عمل ولا يجده ولا يتقاضى أجراً أثناء أسبوع البحث وينقسم المتعطّلون إلى:

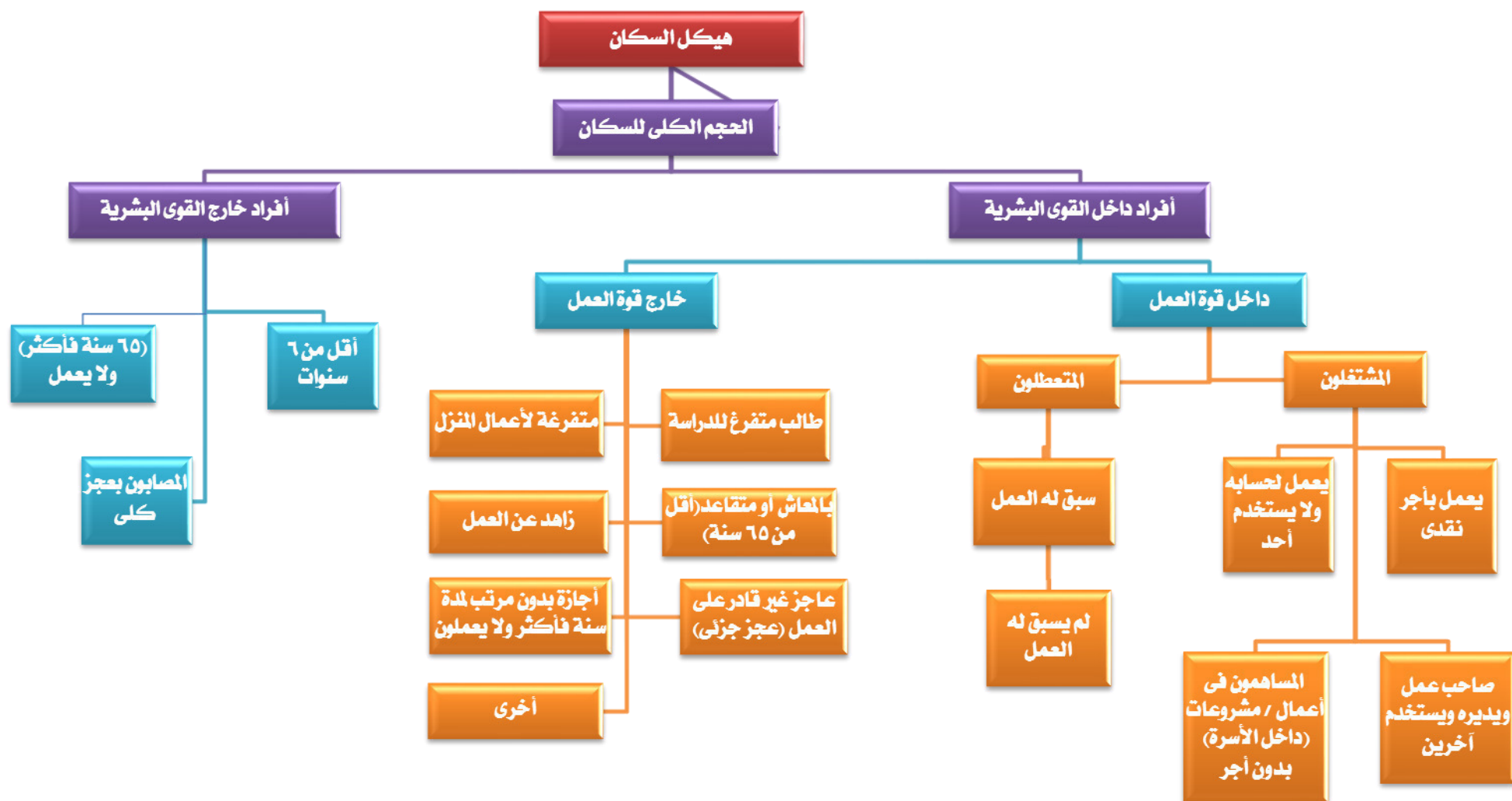
- متعطّل قديم (سبق له العمل) لكنه لم يكن يعمل طوال فترة البحث طبقاً للتعريف السابق.
- متعطّل حديث (لم يسبق له العمل) : مثل الخريج (دبلوم أو جامعة) الذى لم يلتحق بأي عمل بعد.

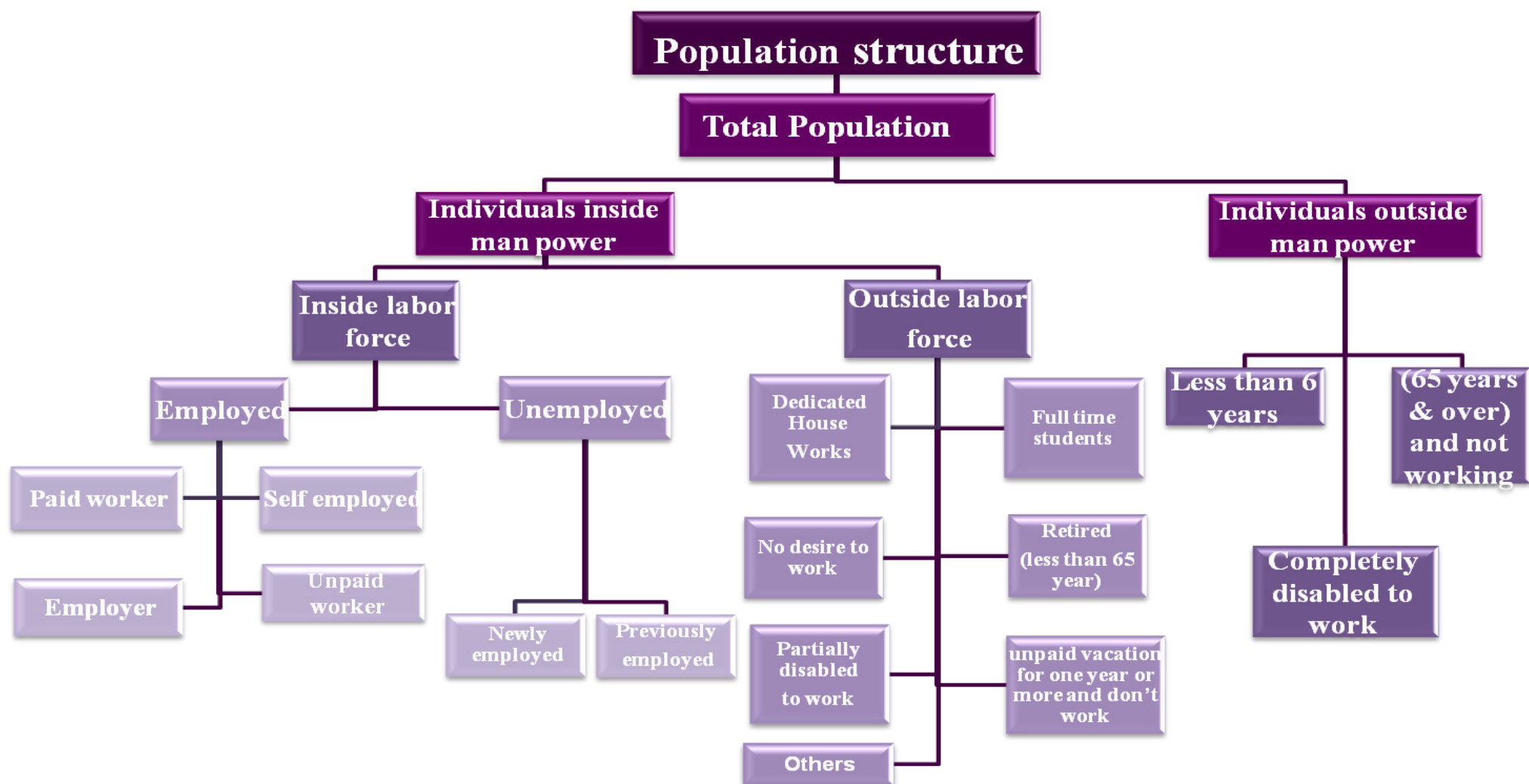
بد الأفراد خارج قوة العمل:

- هم الأفراد فى سن (٦-٦٤ سنة) والقادرون على العمل ولا يعملون ولا يبحثون عن العمل أثناء فترة البحث لسبب أو أكثر من الأسباب الآتية :
ظروف عائلية (المتفرغات لأعمال المنزل).
- إعداد أنفسهم للدخول فى ميدان العمل (الطالب المتفرغ للدراسة).
- عدم الرغبة فى العمل (الزاهد فى العمل).
- بالمعاش أو التقاعد وعمره أقل من ٦٥ سنة.
- عجز جزئى يمنع الفرد مؤقتاً عن العمل.
- من هم فى إجازة بدون مرتب لمدة سنة فأكثر ولا يعملون ولا يبحثون عن عمل.

وهناك بعض الأسباب المؤقتة للخروج من قوة العمل وهى :

- (١) المجندون سواء كانوا من حملة المؤهلات أم من غير حملة المؤهلات ، سواء كانوا يعملون أو لم يسبق لهم العمل قبل التجنيد ، سواء كانوا مجندون عاديون أو ضباط احتياط أو ملتحقون للعمل بجهاز الشرطة (بالأمن المركزي).
- (٢) نزلاء المستشفيات غير المرتبطين بعمل.
- (٣) نزلاء السجون.
- (٤) الموقوف عن العمل مؤقتاً أو لأجل غير مسمى طالما لا يتقاضى أجراً ولا يبحث عن عمل.
- (٥) خريج الجامعة الذى يؤدى الخدمة العامة.

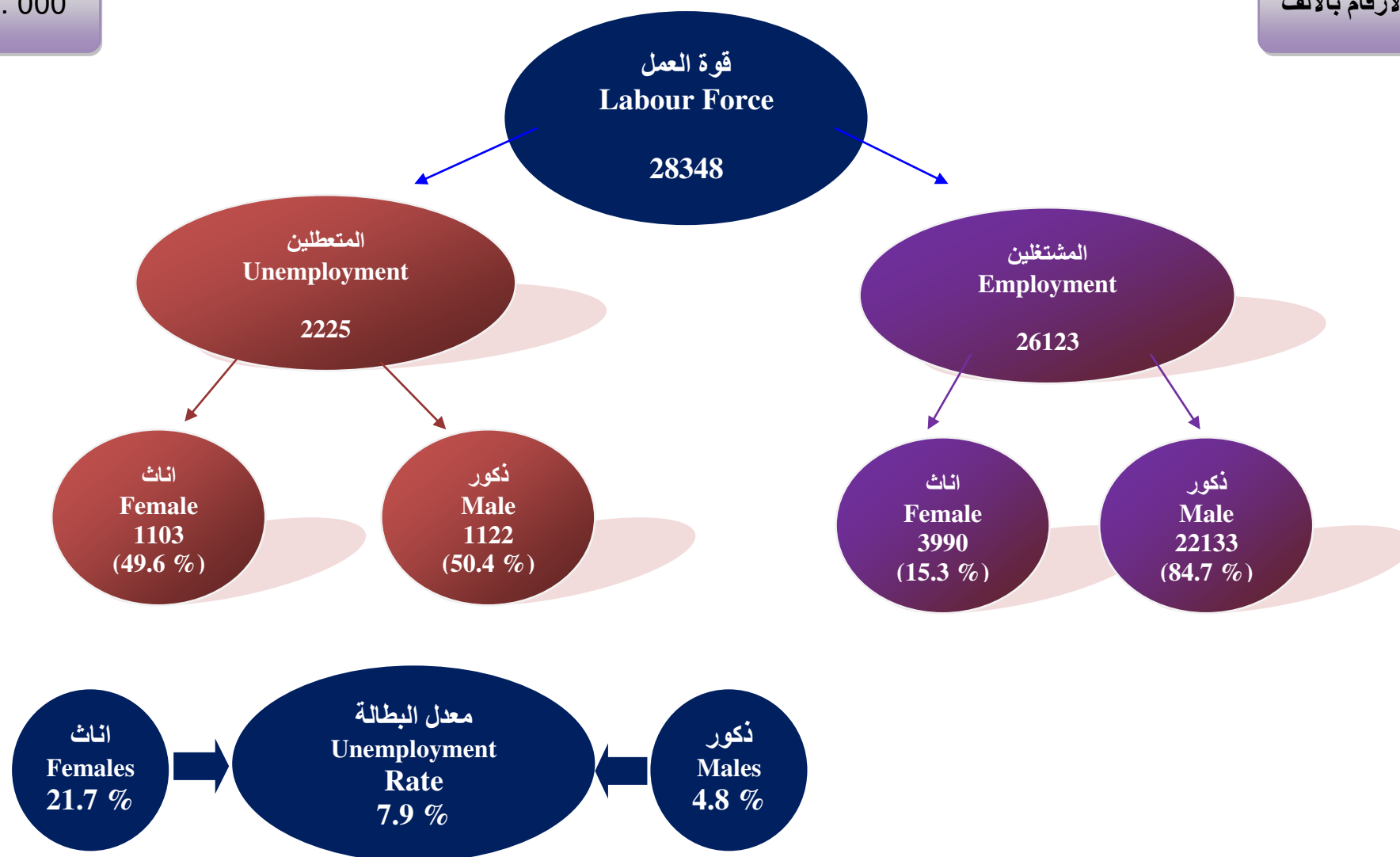






No. 000

الأرقام بالآلاف





SECTION 5

Implementation Stages

First: Field work

- 1- The field staff was selected from the more experienced persons..
- 2- Central training program for supervisors was conducted at CAPMAS in Cairo and locally in governorates for interviewers and field editors.
- 3- Supervision program was implemented on collections data persons in all governorates to check the field work.
- 4- Data were collected by using personal interview method for household in dwelling and it had been obtained from the head of household or his wife or any eligible person in case of their absence.
- 5- Duties and responsibilities of all levels of field staff (interviewer, editor and supervisor) were defined to enable them perform their tasks accurately and on time.

Second: Office Editing

It is one of the main stages of the survey. It started as soon as the questioners were collecting data had finished .received from the field and accomplished by selected work groups. It includes:

- A. Editing of coverage and completeness.
- B. Editing of consistency.

Third: Data Processing

1- Coding

Specialized staff is responsible for coding the data of activity, occupation and geographical identification according activity , occupation and geographical manual , thus the questioner are valid for data entry.

2- Data entry and tabulations

It included machine data entry, and data validation and tabulation as well as preparing final survey bulletins.

الفصل الخامس

مراحل تنفيذ البحث

أولاً : العمل الميداني :

- ١- تم اختيار المشتغلين بهذا البحث من أكفأ الباحثين النشطة وذوى الخبرة من موظفي الجهاز.
- ٢- تم عقد دورات تدريبية مركزية بمقر الجهاز بالقاهرة للمشرفين ومحلية بالمحافظات للمراجعين والباحثات.
- ٣- تم إعداد برنامج إشرافي على أعمال جمع البيانات ومراجعتها ميدانياً فى جميع محافظات الجمهورية.
- ٤- يتم جمع بيانات البحث بأسلوب المقابلة الشخصية للأسرة في المسكن الذي تقيم فيه ويجب الحصول على البيانات من رئيس الأسرة أو الزوجة أو أي شخص بالغ رشيد من أفراد الأسرة في حالة غياب رئيس الأسرة والزوجة.
- ٥- تم تحديد واجبات ومسئوليات كل فئة من المشتغلين (الباحث- المراجع الميداني - المشرف) في تنفيذ البحث ميدانياً حتى يمكنهم أداء مهامهم بالدقة المطلوبة وفي المواعيد المحددة.

ثانياً : المراجعة المكتبية:

هى من المراحل الأساسية للبحث وتبدأ عقب الإنتهاء من مرحلة جمع البيانات وتقوم بها مجموعات عمل مختارة تقوم بمراجعة دقيقة لبيانات كل استمارة وتشمل :

١. مراجعة الشمول.
٢. مراجعة منطقية وترابط البيانات.

ثالثاً : مرحلة التجهيز الآلى واستخراج البيانات :

١- الترميز:

بعد انتهاء المراجعة المكتبية تقوم مجموعة من العاملين المتخصصين في الترميز بترميز البيانات الخاصة بالنشاط ، المهنة، البيانات الجغرافية طبقاً لدليل النشاط، دليل المهن، الدليل الإداري وبذلك تصبح الاستمارات صالحة لمرحلة التجهيز الآلى.

٢- التجهيز الآلى واستخراج البيانات:

تشمل هذه المرحلة تسجيل بيانات البحث على الحاسبات الشخصية (الإدخال) ثم تنقية الأخطاء ، التحقق من سلامة عملية التسجيل ، إستخراج جداول مخرجات البحث وإعداد النشرة فى صورتها النهائية.



Fourth: Quality Control Procedures

The precision of survey results depends to a large extent on how the survey has been conducted. As such, it was deemed crucial to exert much effort and to take necessary actions towards rigorous preparation for the present survey. The preparatory activities, included set up the general framework of survey implementation such as:

- 1- Applying the recent international recommendations of different concepts and definitions.
- 2- Evaluating the quality of data in all different Implementation stages to avoid or minimize errors to the lowest level possible through:
 - A. Implementing field editing after finishing data collection for households in governorates to avoid any errors in suitable time.
 - B. Re-interviewing a sample of households by Quality Control Department and examining the differences with the original responses.

Fifth: Publication

Survey results issued:

- 1- Printed
 - A- Quarterly bulletin (Four bulletins)
 - B- Annually bulletin
 - C- Press release (annually and Quarterly)
- 2- Electronic on the CAPMAS web. Site

رابعاً : إجراءات مراقبة وضبط الجودة :

تتوقف دقة نتائج أي مسح إحصائي بشكل أساسي على كفاءة الإعداد والتحضير لإجراء البحث ومن هذا المنطلق فقد روعي ضرورة الإعداد الجيد لهذا البحث نظراً لأهميته البالغة ومراعاة ما يلي:

- ١- الالتزام بأحدث التوصيات الدولية الخاصة بالتعاريف والمفاهيم المختلفة.
- ٢- تقييم جودة بيانات البحث بمراحله التنفيذية المختلفة وذلك لتلافي حدوث الأخطاء أو الإقلال منها والعمل على عدم تكرارها وذلك من خلال :

أ - إجراء المراجعة الميدانية للإستمارات عقب الانتهاء من مرحلة جمع بيانات الأسر المبحوثة بالمحافظات حتى يمكن تدارك أية أخطاء ميدانية في الوقت المناسب حيث تم تخصيص مراجع ميداني لكل خمس باحثين ليتولى مراجعة الاستمارات. بد تكليف الإدارة العامة لمراقبة الجودة بالجهاز ببحث عينة عشوائية في بعض المحافظات، ذلك بإعادة بحث بعض الأسر عن طريق باحث مختلف حيث تم إعداد استمارة خاصة تتضمن بعض البيانات الهامة يقوم الباحث باستيفائها، ثم تتم مطابقتها مع بيانات الباحث الأصلي لتحديد نسب الاختلافات بين بيانات كل من الباحثين، وذلك لاتخاذ اللازم في هذا الشأن.

خامساً : النشر :

تصدر نتائج البحث:

- ١- في صورة ورقية
 - أ- نشرات ربع سنوية (أربع نشرات) .
 - ب- نشرات سنوية مجمعة.
 - ج- بيانات صحفية (ربع سنوية وسنوية) .
- ٢- في صورة إلكترونية ، حيث يتم نشر نتائج البحث على موقع الجهاز.

مؤشرات عامة

Important Indicators



تقدير قوة العمل (١٥ سنة فأكثر) والمشتغلين والمتعطلين ومعدل البطالة وفقاً للنوع بالربع الأول والثاني والثالث والرابع

Estimation of Labor Force (15 years & above), Employed, Unemployed and Unemployment Rate, According to Gender with First, Second, Third and Fourth quarter

Table (A) No.(000) الأعداد بالآلاف جدول (أ)

Item	Gender	الربع الرابع Fourth quarter	الربع الثالث Third quarter	الربع الثاني Second quarter	الربع الأول First quarter	النوع	البيان
Labour Force	Male	23633	23461	23002	22925	ذكور	قوة العمل
	Female	5317	4945	5067	5043	إناث	
	Total	28950	28406	28069	27968	جملة	
Employment	Male	22513	22369	22040	21610	ذكور	المشتغلين
	Female	4108	3825	3935	4091	إناث	
	Total	26621	26194	25975	25701	جملة	
Unemployment	Male	1120	1092	962	1315	ذكور	المتعطلين
	Female	1209	1120	1132	952	إناث	
	Total	2329	2212	2094	2267	جملة	
Unemployment rate (%)	Male	4.7	4.7	4.2	5.7	ذكور	معدل البطالة (%)
	Female	22.7	22.7	22.3	18.9	إناث	
	Total	8.0	7.8	7.5	8.1	جملة	



تقدير قوة العمل (١٥ سنة فأكثر) والمشتغلين والمتعطلين ومعدل البطالة وفقاً للنوع (٢٠١٩ - ٢٠١٤)

Estimation of Labor Force (15 years & above), Employed, Unemployed and Unemployment Rate, According to Gender (2014 - 2019)

Table(B)

No.(000)

الأعداد بالآلاف

جدول (ب)

Iteme	Gender	2019	2018	2017	2016	2015	2014	النوع	البيان
Labour Force	Male	23255	22843	22473	21934	21726	21315	ذكور	قوة العمل
	Female	5093	6022	7001	7000	6705	6629	إناث	
	Total	28348	28865	29474	28934	28431	27944	جملة	
Employment	Male	22133	21290	20620	19986	19694	19264	ذكور	المشتغلين
	Female	3990	4731	5386	5345	5085	5035	إناث	
	Total	26123	26021	26006	25331	24779	24299	جملة	
Unemployment	Male	1122	1553	1853	1948	2032	2052	ذكور	المتعطلين
	Female	1103	1291	1615	1655	1620	1594	إناث	
	Total	2225	2844	3468	3603	3652	3646	جملة	
Unemployment rate (%)	Male	4.8	6.8	8.2	8.9	9.4	9.6	ذكور	معدل البطالة (%)
	Female	21.7	21.4	23.1	23.6	24.2	24	إناث	
	Total	7.9	9.9	11.8	12.5	12.8	13	جملة	



معدلات المساهمة (١٥ سنة فأكثر) فى النشاط الاقتصادى طبقاً لفئات السن، الحالة التعليمية، الأقاليم الجغرافية والنوع

Economic Activity Rates (15 years & above) by Age Group, Educational Status Geographical Regions And Gender

Table(C)

(%)

جدول (ج)

Characteristics	Gender النوع			الخصائص
	Total جملة	Female إناث	Male ذكور	
Age group				فئات السن
15 - 19	12.4	3.0	21.1	١٥ - ١٩
20 - 24	34.1	15.5	51.4	٢٠ - ٢٤
25 - 29	56.3	21.9	90.8	٢٥ - ٢٩
30 - 39	58.7	20.6	96.0	٣٠ - ٣٩
40 - 49	59.6	21.9	95.7	٤٠ - ٤٩
50 - 59	56.7	21.5	88.3	٥٠ - ٥٩
60 - 64	23.4	5.2	39.5	٦٠ - ٦٤
65 +	11.0	2.3	18.9	+ ٦٥
Total	42.2	15.6	67.3	الإجمالي
Educational Status				الحالة التعليمية
Illiterate	34.6	10.7	72.3	أمية
Read & Write	43.6	8.2	71.9	يقرأ ويكتب وشهادة محو الأمية
Less than intermediate	8.2	1.3	14.1	مؤهل أقل من المتوسط
General/ Azhari secondary	10.7	2.1	19.1	ثانوية عامة وثانوية أزهرية
Technical Secondary	56.0	19.5	84.7	مؤهل متوسط فنى
Above Intermediate	61.5	33.0	82.4	مؤهل فوق المتوسط وأقل من الجامعى
University & Higher	65.7	46.2	81.8	مؤهل جامعى ومؤهل فوق الجامعى
Total	42.2	15.6	67.3	الإجمالي
Geographical regions				الأقاليم الجغرافية
Urban governorates	41.3	16.9	64.1	المحافظات الحضرية
Urban Lower Egypt	42.2	19.2	64.3	حضر الوجه البحرى
Rural Lower Egypt	44.2	18.0	68.8	ريف الوجه البحرى
Urban Upper Egypt	40.5	15.1	64.7	حضر الوجه القبلى
Rural Upper Egypt	40.8	9.9	70.1	ريف الوجه القبلى
Urban Frontier governorates	47.4	19.3	71.6	حضر محافظات الحدود
Rural frontier governorates	47.2	17.9	74.2	ريف محافظات الحدود
Republic Total	42.2	15.6	67.3	إجمالي الجمهورية

Economic Activity Rate = No. of Labour Force / Population * 100

معدل المساهمة فى النشاط الإقتصادى = قوة العمل / السكان * ١٠٠



تطور معدل التشغيل للأفراد (١٥ سنة فأكثر) وفقاً للنوع للأعوام (٢٠١٩ - ٢٠١٤)

Employment rate for individual (15 years & above), by Gender for years (2014 - 2019)

Table(D)

جدول (د)

Employment rate (%)		معدل التشغيل	Years السنوات
Total جملة	Female إناث	Male ذكور	
41.8	17.5	65.4	2014
40.8	17.0	63.9	2015
40.8	17.5	63.4	2016
39.7	16.9	61.3	2017
39.0	14.4	63.0	2018
38.9	12.2	64.1	2019



معدلات التشغيل طبقاً لفئات السن، الحالة التعليمية، الأقاليم الجغرافية والنوع

Employment rates by Age Groups, Educational status, Geographical regions and Gender

Table(E)

(%)

جدول (هـ)

Characteristics	Gender النوع			الخصائص
	Total جملة	Female إناث	Male ذكور	
Age group				فئات السن
15 - 19	10.8	2.0	19.0	١٥ - ١٩
20 - 24	26.7	7.3	44.7	٢٠ - ٢٤
25 - 29	48.4	13.8	83.1	٢٥ - ٢٩
30 - 39	55.6	17.2	93.1	٣٠ - ٣٩
40 - 49	58.2	20.6	94.2	٤٠ - ٤٩
50 - 59	56.1	21.3	87.4	٥٠ - ٥٩
60 - 64	23.1	5.2	39.1	٦٠ - ٦٤
65 +	11.0	2.3	18.9	٦٥ +
Total	38.9	12.2	64.1	الإجمالي
Educational Status				الحالة التعليمية
Illiterate	33.8	10.1	71.2	أمية
Read & Write	42.1	7.3	70.0	يقرأ ويكتب وشهادة محو الأمية
Less than intermediate	7.8	1.2	13.6	مؤهل أقل من المتوسط
General/ Azhari secondary	9.7	1.5	17.8	ثانوية عامة وثانوية أهلية
Technical Secondary	51.6	14.6	80.6	مؤهل متوسط فني
Above Intermediate	55.4	25.9	77.0	مؤهل فوق المتوسط وأقل من الجامعي
University & Higher	54.8	32.4	73.2	مؤهل جامعي ومؤهل فوق الجامعي
Total	38.9	12.2	64.1	الإجمالي
Geographical regions				الأقاليم الجغرافية
Urban governorates	36.5	12.6	59.0	المحافظات الحضرية
Urban Lower Egypt	38.0	14.4	60.7	حضر الوجه البحري
Rural Lower Egypt	41.1	14.8	65.8	ريف الوجه البحري
Urban Upper Egypt	36.9	11.6	61.0	حضر الوجه القبلي
Rural Upper Egypt	39.1	8.0	68.4	ريف الوجه القبلي
Urban Frontier governorates	42.0	12.8	67.2	حضر محافظات الحدود
Rural frontier governorates	42.1	10.1	71.6	ريف محافظات الحدود
Republic Total	38.9	12.2	64.1	إجمالي الجمهورية

Employment Rate = No. of Employed / Population *100

معدل التشغيل = عدد المشتغلين / السكان * ١٠٠



متوسط عدد ساعات العمل الأسبوعية ومتوسط الاجر اليومي (بالجنيه) للمشتغلين بأجر طبقاً للنشاط الاقتصادي

Average Hours Working and Dealy Average Wage for Employed Persons by Economic Activity

Table(F)

جدول (و)

Economic Activity	متوسط الاجر اليومي (بالجنيه) Dealy Average Wage	متوسط ساعات العمل الاسبوعية Average Hours Working	أقسام النشاط الإقتصادي الرئيسية
Agriculture, forestry and fishing	85.4	44.3	الزراعة وإستغلال الغابات وقطع الأشجار وصيد الأسماك
Mining and quarrying	123.5	47.8	التعدين وإستغلال المحاجر
Manufacturing	81.4	49.2	الصناعات التحويلية
Electricity, gaz,steam and air conditioning supply	106.3	45.2	إمدادات الكهرباء، والغاز والبخار، وإمدادات تكييف الهواء
Water supply,sewerage,waste management and remediation activities	82.2	44.6	الإمداد المائى وشبكات الصرف الصحى وإدارة معالجة النفايات
Construction	100.9	45.6	التشييد والبناء
Wholesale and retail trade, repair of motor vehicles and motorcycles	74.1	51.6	تجارة الجملة والتجزئة والإصلاح للمركبات ذات المحركات والدراجات النارية
Transportation and storage	99.1	49.1	النقل والتخزين
Accommodation and food services activities	79.0	52.7	خدمات الغذاء والإقامة
Information and communication	96.4	47.7	المعلومات والاتصالات
Financial and insurance activites	106.7	45.3	الوساطة المالية والتأمين
Real estate activities	104.7	50.2	العقارات والتأجير
Professional scientific and technical activities	89.9	46.5	الأنشطة العلمية والتقنية المتخصصة
Adminstratve and support service activities	78.9	50.2	الأنشطة الإدارية وخدمات الدعم
Public adminstration and defence / compulsory social security	90.8	42.8	الإدارة العامة والدفاع والضمان الإجتماعى الإجبارى
Education	76.8	39.8	التعليم
Human health and social work activities	72.4	43.5	الصحة وأنشطة العمل الإجتماعى
Arts, entertainment and recreation	79.1	43.8	أنشطة الفنون والإبداع والتسلية
Other service activities	70.2	44.8	أنشطة الخدمات الأخرى
Activities of households as employers undifferentiatid goods and services	72.5	57.1	خدمات أفراد الخدمة المنزلية الخاصة للأسر
Activities of extraterritorial organizations and bodies	127.5	47.2	المنظمات والهيئات الدولية والإقليمية والسفارات والقنصليات الأجنبية
Activities incomplete characterization	98.7	48.4	أنشطة غير كاملة التوصيف
Total	86.0	46.3	الإجمالي العام



بعض مؤشرات جودة العمل للمشتغلين بأجر (١٥ سنة فأكثر) طبقاً للقطاع والنوع

Work Quality Indicators for Wage Workers (15 Years & above) According to Sector and Gender

Table (G)

جدول (ز)

Indecator (%)	Gender	Total الإجمالي	Sector القطاع				النوع	المؤشر (%)	
			أخرى* Others	Private خاص		عام Public			حكومى Governmental
				خارج المنشآت Ouside Establishments	داخل المنشآت Inside Establishments				
Percent of participants with Social insurance	Male	40.8	67.2	10.1	34.5	91.8	97.2	ذكور	نسبة المشتركين فى التأمينات الاجتماعية
	Female	71.2	62.9	1.1	34.7	90.9	96.4	إناث	
	Total	45.2	66	9.8	34.5	91.7	97	جملة	
Percent of participants with health insurance	Male	34.4	60.7	2.2	25.5	90.5	96.8	ذكور	نسبة المشتركين فى التأمين الصحى
	Female	68.5	55.0	0.1	26.5	90.9	96.2	إناث	
	Total	39.3	59.5	2.1	25.7	90.5	96.6	جملة	
Percent of employed who have work contract	Male	35.9	67.4	1.3	28.7	96.2	99.0	ذكور	نسبة العاملين بعقد قانونى
	Female	72.6	60.7	1.1	33.8	97.0	99.0	إناث	
	Total	41.2	65.8	1.3	29.3	96.3	99	جملة	
Percent of employed who have permanent work	Male	62.6	82.1	23.8	78.9	94.9	98.3	ذكور	نسبة العاملين فى عمل دائم
	Female	87.7	85.7	26.8	78.9	96.0	98.3	إناث	
	Total	66.2	83.2	23.9	78.9	95	98.3	جملة	

* Others: (include cooperatives & foreign sector)

أخرى * : تشمل التعاونيات والأجنبي



تقدير المشتغلين (١٥ سنة فأكثر) وفقاً للاستقرار في العمل والقطاع والنوع

Estimation of Employed Persons (15 Years & above) According to work stability by Sector And Gender

Table (H)

(00)

العدد بالآلاف

جدول (ح)

Work Stability	Gender	الإجمالي Total	Sector		القطاع			النوع	الاستقرار في العمل
			أخرى* Others	خاص		عام Public	حكومي Governmental		
				خارج المنشآت Outside Establishments	داخل المنشآت Inside Establishments				
Total	Male	221330	480	106137	74690	6523	33500	ذكور	الإجمالي
	Female	39896	143	11661	11361	697	16035	إناث	
	Total	261226	623	117798	86051	7219	49535	جملة	
Permanent	Male	155671	393	54889	61265	6187	32937	ذكور	دائم
	Female	35587	120	9663	9374	668	15761	إناث	
	Total	191257	513	64552	70639	6855	48698	جملة	
Temprorary	Male	14075	66	4826	8546	203	433	ذكور	موقت
	Female	2219	19	396	1535	29	240	إناث	
	Total	16294	85	5222	10081	232	673	جملة	
Seasonal	Male	861	0	512	319	5	25	ذكور	موسمي
	Female	286	3	187	88	0	8	إناث	
	Total	1148	3	699	407	5	33	جملة	
Casual	Male	50723	22	45910	4560	127	104	ذكور	متقطع
	Female	1804	0	1415	363	0	27	إناث	
	Total	52527	22	47324	4923	127	131	جملة	

* Others: (include cooperatives& foerign sector)

*أخرى : تشمل التعاونيات والاجنبي



تقدير المتعطلين (١٥ - ٦٤ سنة) طبقاً لمدة التعطل والحالة التعليمية والنوع

Estimation of Unemployed Persons (15-64years) by duration of Unemployment Period, Educational Status and Gender

Table (I)

(00)

العدد بالمئات

جدول (ط)

Educational Status	Gender	الإجمالي Total	مدة التعطل Unemployment duration				النوع	الحالة التعليمية
			3+	2-	1-	أقل من سنة Less than one year		
Total	Male	11222	260	863	4668	5431	ذكور	إجمالي الجمهورية
	Female	11034	343	1271	6274	3146	إناث	
	Total	22256	604	2134	10941	8577	جملة	
Illiterate	Male	625	9	31	179	406	ذكور	أمي
	Female	488	0	29	66	394	إناث	
	Total	1113	9	59	245	800	جملة	
Read & Write	Male	1347	36	44	398	869	ذكور	يقرأ و يكتب وشهادة محو الأمية
	Female	520	8	32	171	309	إناث	
	Total	1867	44	76	569	1178	جملة	
Less than Intermediate	Male	180	3	2	71	102	ذكور	مؤهل أقل من المتوسط
	Female	60	0	8	30	22	إناث	
	Total	239	3	10	101	124	جملة	
General/ Azhari secondary	Male	328	15	8	113	192	ذكور	ثانوية عامة وثانوية أهلية
	Female	150	0	8	89	53	إناث	
	Total	478	15	16	202	245	جملة	
Technical secondary	Male	3966	66	211	1675	2015	ذكور	مؤهل متوسط فني
	Female	3735	129	395	2252	959	إناث	
	Total	7701	195	606	3926	2974	جملة	
Above Intermediate	Male	565	17	55	273	220	ذكور	مؤهل فوق المتوسط وأقل من الجامعي
	Female	536	16	34	300	187	إناث	
	Total	1101	33	88	573	407	جملة	
University & Higher	Male	4212	115	512	1958	1627	ذكور	مؤهل جامعي ومؤهل فوق الجامعي
	Female	5546	191	767	3366	1222	إناث	
	Total	9757	305	1278	5325	2849	جملة	



تطور معدل البطالة (١٥ - ٦٤ سنة) وفقاً للنوع للأعوام (٢٠١٩ - ٢٠١٤)

Unemployment Rates (15-64years) by Gender (2013 - 2018)

Table (J)

جدول (ي)

Unemployment rate (%)			السنوات Years
جملة Total	إناث Female	ذكور Male	
13.0	24.0	9.6	2014
12.8	24.2	9.4	2015
12.5	23.6	8.9	2016
11.8	23.1	8.2	2017
9.9	21.4	6.8	2018
7.9	21.7	4.8	2019



معدلات البطالة (١٥ - ٦٤ سنه) طبقاً لفئات السن، الحالة التعليمية والأقاليم الجغرافية والنوع

Unemployment Rates (15 - 64 years) by Age Group, Educational Status Geographic Region And Gender

Table (K)

جدول (ك)

Characteristics	النوع Gender			الخصائص
	جملة Total	إناث Females	ذكور Males	
Age group				فئات السن
15- 19	12.9	33.8	10.1	١٩ - ١٥
20- 24	21.8	52.8	13.1	٢٤ - ٢٠
25- 29	14.0	37.1	8.4	٢٩ - ٢٥
30- 39	5.3	16.5	3.0	٣٩ - ٣٠
40- 49	2.4	6.1	1.6	٤٩ - ٤٠
50-59	1.0	1.0	1.0	٥٩ - ٥٠
60- 64	1.0	0.5	1.0	٦٤ - ٦٠
Total	7.9	21.7	4.8	الإجمالي
Educational Status				الحالة التعليمية
Illiterate	2.2	5.2	1.5	أمية
Read & Write	3.3	11.0	2.6	يقرأ ويكتب وشهادة محو الأمية
Less than intermediate	4.3	14.2	3.5	مؤهل أقل من المتوسط
General/ Azhari secondary	8.8	28.5	6.7	ثانوية عامة و ثانوية أزهرية
Technical Secondary	7.9	25.2	4.8	مؤهل متوسط فنى
Above Intermediate	10.0	21.4	6.6	مؤهل فوق المتوسط وأقل من الجامعى
University & Higher	16.7	29.9	10.5	مؤهل جامعى ومؤهل فوق الجامعى
Total	7.9	21.7	4.8	الإجمالي
Geographical Regions				الأقاليم الجغرافية
Urban governorates	11.5	25.3	8.0	المحافظات الحضرية
Urban lower Egypt	9.9	24.8	5.7	حضر الوجه البحرى
Rural lower Egypt	7.1	18.1	4.4	ريف الوجه البحرى
Urban upper Egypt	8.9	23.4	5.7	حضر الوجه القبلى
Rural upper Egypt	4.4	19.0	2.4	ريف الوجه القبلى
Urban frontier governorates	11.3	33.6	6.1	حضر محافظات الحدود
Rural frontier governorates	10.7	43.3	3.4	ريف محافظات الحدود
Total	7.9	21.7	4.8	إجمالي الجمهورية

Unemployment Rate = No. Unempolyed / Labour Force * 100

معدل البطالة = (المتعطلين / قوة العمل) * ١٠٠



تطور معدل البطالة للشباب (١٥ - ٢٩ سنة) وفقاً للنوع للأعوام (٢٠١٤ - ٢٠١٩)

Youth Unemployment Rate (15-29 years) by Gender (2014 - 2019)

Table (L)

جدول (ل)

Unemployment Rate (%)		معدل البطالة		Years السنوات
Total جملة	Females إناث	Males ذكور		
26.5	44.0	20.6		2014
26.1	36.5	21.8		2015
25.6	36.6	21.0		2016
24.8	36.5	20.0		2017
22.5	45.7	15.9		2018
16.7	43.3	10.4		2019



جداول مكبرة

Wighted Tables

ملاحظات :

- ١ - نظرا لتكبير نتائج عينة البحث آليا فإن الجملة قد لا تساوى حاصل جمع المكونات وذلك نتيجة للتقريب.
- ٢ - البيانات لا تشمل المواطنين بالخارج

Notes:

- 1- Figures may not sum up to the indicated totals due to rounding.
- 2- Data don't include citizens abroad.



قوة العمل (١٥ سنة فأكثر) وتوزيعاتها

**Labour Force
(15 Years & above) and their
distributions**



تقدير قوة العمل (١٥ سنة فأكثر) طبقاً لفئات السن والنوع بكل محافظة وإجمالى الجمهورية (حضر / ريف)

Estimation of Labour Force (15 Years & above) According to Age Group and Gender in each governorate & Republic Total (Urban/Rural)

Table no.(1)	No.(00)		العدد بالمئات										جدول رقم (١)			
Governorates	Place of residence	Gender	الإجمالي Total	فئات السن Age Group								النوع	محل الإقامة	محافظات الجمهورية		
				65+	60-64	50-59	40-49	30-39	25-29	20-24	15-19					
Total	Urban	Male	97044	1075	2500	16454	20297	25603	16528	10824	3764	ذكور	حضر	إجمالي الجمهورية		
		Female	24315	139	273	4104	4340	5596	4991	4215	657	إناث				
		Total	121359	1213	2774	20558	24637	31198	21519	15039	4422	جملة				
	Rural	Male	135508	2569	3810	20224	26288	33356	22735	17630	8896	ذكور	ريف			
		Female	26615	266	465	3936	5893	6819	4476	3724	1036	إناث				
		Total	162123	2835	4275	24159	32181	40175	27211	21354	9932	جملة				
	Total	Male	232552	3643	6310	36678	46584	58958	39263	28454	12661	ذكور	الجملة			
		Female	50930	404	739	8039	10233	12415	9467	7939	1694	إناث				
		Total	283482	4048	7049	44717	56818	71373	48730	36393	14354	جملة				
Cairo	Urban	Male	24275	282	693	4258	5261	6397	4139	2470	775	ذكور	حضر	القاهرة		
		Female	6030	26	63	988	1047	1293	1376	1095	142	إناث				
		Total	30305	308	756	5246	6308	7690	5515	3565	916	جملة				
	Total	Male	24275	282	693	4258	5261	6397	4139	2470	775	ذكور	الجملة			
		Female	6030	26	63	988	1047	1293	1376	1095	142	إناث				
		Total	30305	308	756	5246	6308	7690	5515	3565	916	جملة				
	Alexandria	Urban	Male	12516	125	342	2338	2820	3480	1927	1115	369	ذكور		حضر	الإسكندرية
			Female	2941	5	44	429	464	657	694	566	80	إناث			
			Total	15456	130	386	2768	3284	4137	2621	1681	450	جملة			
Total		Male	12516	125	342	2338	2820	3480	1927	1115	369	ذكور	الجملة			
		Female	2941	5	44	429	464	657	694	566	80	إناث				
		Total	15456	130	386	2768	3284	4137	2621	1681	450	جملة				
Port Said	Urban	Male	1877	19	48	355	365	514	311	223	41	ذكور	حضر	بورسعيد		
		Female	560	0	7	126	86	137	111	89	4	إناث				
		Total	2437	19	55	481	451	651	423	313	45	جملة				
	Total	Male	1877	19	48	355	365	514	311	223	41	ذكور	الجملة			
		Female	560	0	7	126	86	137	111	89	4	إناث				
		Total	2437	19	55	481	451	651	423	313	45	جملة				



تقدير قوة العمل (١٥ سنة فأكثر) طبقاً لفئات السن والنوع بكل محافظة وإجمالي الجمهورية (حضر / ريف)

Estimation of Labour Force (15 Years & above) According to Age Group and Gender in each governorate & Republic Total (Urban/Rural)

Cont. Table no.(1)		No.(00)		العبد بالمئات								تابع جدول رقم (١)		
Governorates	Place of residence	Gender	الإجمالي Total	فئات السن Age Group								النوع	محل الإقامة	محافظات الجمهورية
				65+	60-64	50-59	40-49	30-39	25-29	20-24	15-19			
Suez	Urban	Male	1756	17	31	306	360	450	309	221	64	ذكور	حضر	السويس
		Female	440	4	0	76	84	101	101	67	7	إناث		
		Total	2196	21	31	382	443	550	410	288	71	جملة		
	Total	Male	1756	17	31	306	360	450	309	221	64	ذكور	الجملة	
		Female	440	4	0	76	84	101	101	67	7	إناث		
		Total	2196	21	31	382	443	550	410	288	71	جملة		
Damietta	Urban	Male	1550	24	58	254	269	415	240	188	102	ذكور	حضر	دمياط
		Female	439	4	5	83	83	87	79	89	8	إناث		
		Total	1989	28	63	337	352	502	320	278	110	جملة		
	Rural	Male	2562	46	74	340	497	645	414	346	201	ذكور	ريف	
		Female	614	4	7	87	144	123	139	97	13	إناث		
		Total	3176	50	81	427	641	768	554	443	214	جملة		
Dakahlia	Total	Male	4112	70	132	594	766	1059	654	534	303	ذكور	الجملة	الدقهلية
		Female	1053	8	12	170	227	210	219	186	21	إناث		
		Total	5165	78	143	764	993	1270	873	720	324	جملة		
	Urban	Male	4388	57	171	783	925	1121	723	447	162	ذكور	حضر	
		Female	950	6	11	229	220	209	143	98	32	إناث		
		Total	5337	63	182	1013	1144	1330	866	545	194	جملة		
Dakahlia	Rural	Male	10998	137	386	2044	2280	2683	1784	1250	435	ذكور	ريف	الدقهلية
		Female	1883	11	22	428	440	491	252	217	23	إناث		
		Total	12881	147	408	2472	2721	3174	2036	1467	458	جملة		
	Total	Male	15386	194	557	2827	3205	3804	2507	1696	597	ذكور	الجملة	
		Female	2833	17	33	657	660	701	395	316	55	إناث		
		Total	18219	210	590	3484	3865	4504	2902	2012	651	جملة		



تقدير قوة العمل (١٥ سنة فأكثر) طبقاً لفئات السن والنوع بكل محافظة وإجمالي الجمهورية (حضر / ريف)

Estimation of Labour Force (15 Years & above) According to Age Group and Gender in each governorate & Republic Total (Urban/Rural)

Cont.Table no.(1)

No.(00)

العدد بالآلاف

تابع جدول رقم (١)

Governorates	Place of residence	Gender	الإجمالي Total	فئات السن Age Group								النوع	محل الإقامة	محافظات الجمهورية
				65+	60-64	50-59	40-49	30-39	25-29	20-24	15-19			
Sharkia	Urban	Male	3789	46	89	655	857	1024	685	367	67	ذكور	حضر	الشرقية
		Female	1162	7	11	216	214	313	239	137	26	إناث		
		Total	4951	53	100	870	1070	1337	923	504	93	جملة		
	Rural	Male	11971	178	240	1941	2511	3142	2084	1447	429	ذكور	ريف	
		Female	2861	20	51	364	585	781	508	487	64	إناث		
		Total	14832	198	291	2306	3096	3923	2592	1933	493	جملة		
	Total	Male	15760	224	329	2596	3367	4165	2768	1814	496	ذكور	الجملة	
		Female	4023	27	62	580	798	1094	747	624	91	إناث		
		Total	19783	251	391	3176	4166	5260	3515	2438	586	جملة		
Kalyoubia	Urban	Male	5858	39	147	787	1139	1623	1065	800	260	ذكور	حضر	القليوبية
		Female	1469	15	28	223	215	371	267	243	106	إناث		
		Total	7328	54	174	1010	1354	1994	1332	1043	367	جملة		
	Rural	Male	8416	98	154	1075	1624	2378	1500	1051	536	ذكور	ريف	
		Female	2148	23	26	287	436	553	400	332	90	إناث		
		Total	10564	121	180	1362	2059	2931	1900	1384	626	جملة		
	Total	Male	14275	136	301	1862	2762	4001	2565	1851	797	ذكور	الجملة	
		Female	3617	38	54	510	651	925	667	576	196	إناث		
		Total	17892	175	355	2372	3413	4925	3232	2427	993	جملة		
Kafr-El- sheik	Urban	Male	1899	27	66	405	375	435	305	182	104	ذكور	حضر	كفر الشيخ
		Female	644	4	10	129	139	146	122	87	8	إناث		
		Total	2544	30	76	534	515	581	428	269	111	جملة		
	Rural	Male	6681	126	239	1068	1341	1555	1073	802	477	ذكور	ريف	
		Female	2275	13	49	349	600	612	376	202	73	إناث		
		Total	8956	139	288	1417	1941	2168	1449	1004	550	جملة		
	Total	Male	8580	152	305	1473	1716	1991	1378	984	580	ذكور	الجملة	
		Female	2919	17	59	477	740	758	499	289	80	إناث		
		Total	11500	170	364	1950	2456	2749	1877	1273	661	جملة		



تقدير قوة العمل (١٥ سنة فأكثر) طبقاً لفئات السن والنوع بكل محافظة وإجمالي الجمهورية (حضر / ريف)

Estimation of Labour Force (15 Years & above) According to Age Group and Gender in each governorate & Republic Total (Urban/Rural)

Cont.Table no.(1)		No.(00)		العدد بالملئات										تابع جدول رقم (١)	
Governorates	Place of residence	Gender	الإجمالي Total	فئات السن Age Group								النوع	محل الإقامة	محافظات الجمهورية	
				65+	60-64	50-59	40-49	30-39	25-29	20-24	15-19				
Gharbia	Urban	Male	3425	36	89	617	725	851	601	390	116	ذكور	حضر	الغربية	
		Female	1178	14	23	231	238	262	184	193	32	إناث			
		Total	4603	50	112	848	963	1113	784	584	149	جملة			
	Rural	Male	8899	130	232	1588	1802	2219	1516	1013	399	ذكور	ريف		
		Female	2647	27	58	488	635	714	360	331	33	إناث			
		Total	11546	157	290	2077	2437	2934	1876	1344	432	جملة			
	Total	Male	12324	166	321	2205	2527	3070	2116	1404	515	ذكور	الجملة		
		Female	3825	41	80	719	873	977	544	524	65	إناث			
		Total	16149	207	402	2924	3400	4047	2660	1928	580	جملة			
	Menoufia	Urban	Male	2089	30	47	420	374	550	377	211	80	ذكور		حضر
Female			674	6	12	180	164	120	131	55	6	إناث			
Total			2763	37	59	600	538	670	508	266	85	جملة			
Rural		Male	8393	192	229	1394	1642	2173	1501	981	280	ذكور	ريف		
		Female	2736	36	44	520	688	708	421	254	63	إناث			
		Total	11129	229	273	1914	2330	2881	1923	1235	344	جملة			
Total		Male	10482	222	276	1814	2016	2723	1878	1192	360	ذكور	الجملة		
		Female	3410	43	57	700	851	828	552	310	69	إناث			
		Total	13892	265	332	2514	2868	3552	2431	1502	429	جملة			
Behira		Urban	Male	3018	51	78	470	589	784	541	380	126	ذكور	حضر	البحيرة
	Female		792	5	3	124	115	200	151	191	4	إناث			
	Total		3810	56	81	594	704	984	692	570	130	جملة			
	Rural	Male	14274	278	425	1884	2711	3489	2387	1955	1144	ذكور	ريف		
		Female	2634	17	40	336	471	638	533	409	190	إناث			
		Total	16908	295	466	2219	3182	4127	2920	2364	1334	جملة			
	Total	Male	17291	330	503	2353	3299	4273	2928	2335	1270	ذكور	الجملة		
		Female	3426	22	43	460	586	838	684	600	194	إناث			
		Total	20718	351	546	2813	3886	5111	3612	2934	1464	جملة			



تقدير قوة العمل (١٥ سنة فأكثر) طبقاً لفئات السن والنوع بكل محافظة وإجمالي الجمهورية (حضر / ريف)

Estimation of Labour Force (15 Years & above) According to Age Group and Gender in each governorate & Republic Total (Urban/Rural)

Cont.Table no.(1)		No.(00)		العدد بالمئات										تابع جدول رقم (١)		
Governorates	Place of residence	Gender	الإجمالي Total	فئات السن Age Group								النوع	محل الإقامة	محافظات الجمهورية		
				65+	60-64	50-59	40-49	30-39	25-29	20-24	15-19					
Ismaelia	Urban	Male	1342	11	10	185	319	387	263	118	48	ذكور	حضر	الإسماعيلية		
		Female	523	2	5	81	87	152	86	94	16	إناث				
		Total	1865	13	15	266	406	539	350	212	64	جملة				
	Rural	Male	1871	27	47	252	342	524	332	221	127	ذكور	ريف			
		Female	467	5	2	48	82	101	86	95	49	إناث				
		Total	2338	32	49	300	424	625	417	315	176	جملة				
	Total	Male	3213	38	57	437	662	910	595	339	175	ذكور	الجملة			
		Female	990	7	7	129	169	253	172	189	65	إناث				
		Total	4203	45	64	566	830	1163	767	528	240	جملة				
	Giza	Urban	Male	12932	110	348	2157	2580	3471	2094	1607	565	ذكور		حضر	الجيزة
			Female	2635	11	16	378	386	560	566	603	116	إناث			
			Total	15567	121	364	2536	2966	4031	2659	2209	681	جملة			
Rural		Male	8792	110	204	1159	1778	2489	1532	1018	503	ذكور	ريف			
		Female	786	4	5	73	160	159	124	217	45	إناث				
		Total	9579	114	208	1233	1938	2648	1656	1235	548	جملة				
Total		Male	21724	219	552	3317	4358	5960	3626	2624	1068	ذكور	الجملة			
		Female	3421	15	21	452	545	719	689	820	160	إناث				
		Total	25146	235	573	3768	4903	6679	4315	3444	1229	جملة				
Beni- Suf		Urban	Male	1459	11	11	190	318	382	266	202	78	ذكور	حضر	بني سويف	
			Female	560	11	11	70	97	139	100	125	9	إناث			
			Total	2019	22	22	259	415	521	366	327	87	جملة			
	Rural	Male	6236	166	182	779	1144	1460	1014	840	652	ذكور	ريف			
		Female	1948	34	49	270	413	528	297	270	88	إناث				
		Total	8184	200	231	1049	1557	1987	1310	1110	739	جملة				
	Total	Male	7695	177	193	969	1463	1842	1280	1042	729	ذكور	الجملة			
		Female	2508	44	60	339	510	666	396	395	96	إناث				
		Total	10203	221	253	1308	1973	2508	1676	1437	826	جملة				



تقدير قوة العمل (١٥ سنة فأكثر) طبقاً لفئات السن والنوع بكل محافظة وإجمالي الجمهورية (حضر / ريف)

Estimation of Labour Force (15 Years & above) According to Age Group and Gender in each governorate & Republic Total (Urban/Rural)

Cont.Table no.(1)

No.(00)

العدد بالمئات

تابع جدول رقم (١)

Governorates	Place of residence	Gender	الإجمالي Total	فئات السن Age Group								النوع	محل الإقامة	محافظات الجمهورية
				65+	60-64	50-59	40-49	30-39	25-29	20-24	15-19			
Fayoum	Urban	Male	1870	25	59	287	321	428	344	286	121	ذكور	حضر	الفيوم
		Female	500	6	7	102	110	108	79	79	9	إناث		
		Total	2371	31	65	388	431	536	423	366	129	جملة		
	Rural	Male	7282	224	211	890	1285	1675	1190	1134	673	ذكور	ريف	
		Female	1231	30	44	179	292	303	179	123	81	إناث		
		Total	8513	254	255	1069	1577	1978	1368	1257	754	جملة		
	Total	Male	9152	248	270	1176	1606	2104	1533	1420	794	ذكور	الجملة	
		Female	1732	37	50	281	402	411	258	203	90	إناث		
		Total	10884	285	320	1457	2008	2515	1791	1623	884	جملة		
Menia	Urban	Male	2176	27	44	367	445	488	366	253	184	ذكور	حضر	المنيا
		Female	595	1	6	115	104	117	114	116	22	إناث		
		Total	2771	29	51	482	549	605	480	369	206	جملة		
	Rural	Male	11174	282	411	1606	2080	2390	1776	1586	1044	ذكور	ريف	
		Female	1779	13	36	206	423	458	270	236	137	إناث		
		Total	12954	295	447	1812	2503	2848	2046	1821	1181	جملة		
	Total	Male	13350	309	455	1973	2525	2878	2142	1839	1228	ذكور	الجملة	
		Female	2374	15	42	321	527	575	384	351	159	إناث		
		Total	15724	324	497	2294	3052	3453	2526	2190	1387	جملة		
Asyout	Urban	Male	2244	26	39	384	442	526	379	295	153	ذكور	حضر	اسيوط
		Female	516	0	0	94	129	126	123	36	9	إناث		
		Total	2761	26	39	478	571	652	502	330	162	جملة		
	Rural	Male	7349	137	156	1029	1300	1697	1175	1149	705	ذكور	ريف	
		Female	702	9	16	93	180	173	135	87	9	إناث		
		Total	8051	146	172	1122	1480	1870	1310	1236	714	جملة		
	Total	Male	9593	163	196	1413	1742	2223	1554	1444	858	ذكور	الجملة	
		Female	1218	9	16	187	309	299	258	123	18	إناث		
		Total	10811	172	211	1600	2051	2522	1812	1566	876	جملة		



تقدير قوة العمل (١٥ سنة فأكثر) طبقاً لفئات السن والنوع بكل محافظة وإجمالي الجمهورية (حضر / ريف)

Estimation of Labour Force (15 Years & above) According to Age Group and Gender in each governorate & Republic Total (Urban/Rural)

Cont.Table no.(1)		No.(00)		العدد بالمئات										تابع جدول رقم (١)	
Governorates	Place of residence	Gender	الإجمالي Total	Age Group فئات السن								النوع	محل الإقامة	محافظات الجمهورية	
				65+	60-64	50-59	40-49	30-39	25-29	20-24	15-19				
Suhag	Urban	Male	2298	44	44	296	510	532	372	335	166	ذكور	حضر	سوهاج	
		Female	409	5	5	49	93	115	68	61	13	إناث			
		Total	2707	49	49	345	602	648	440	396	178	جملة			
	Rural	Male	9117	285	348	1454	1658	2019	1481	1242	630	ذكور	ريف		
		Female	783	10	6	98	171	182	155	126	35	إناث			
		Total	9900	295	355	1552	1828	2201	1636	1368	664	جملة			
	Total	Male	11415	328	393	1750	2167	2551	1853	1577	795	ذكور	الجملة		
		Female	1191	15	11	146	263	297	223	187	47	إناث			
		Total	12607	344	404	1897	2431	2849	2076	1764	842	جملة			
Qena	Urban	Male	1186	18	23	212	245	295	214	134	46	ذكور	حضر		قنا
		Female	239	2	0	30	62	70	28	48	0	إناث			
		Total	1425	19	23	242	307	365	242	182	46	جملة			
	Rural	Male	5664	71	168	868	1123	1332	974	777	350	ذكور	ريف		
		Female	392	8	9	42	60	128	63	70	13	إناث			
		Total	6056	78	177	910	1183	1461	1037	847	363	جملة			
	Total	Male	6850	88	191	1080	1369	1627	1188	911	396	ذكور	الجملة		
		Female	631	9	9	72	121	199	91	118	13	إناث			
		Total	7481	97	200	1152	1490	1826	1279	1029	409	جملة			
Aswan	Urban	Male	1461	31	24	223	314	373	256	188	52	ذكور	حضر	أسوان	
		Female	285	4	0	45	60	77	52	42	6	إناث			
		Total	1746	35	24	267	374	450	309	229	58	جملة			
	Rural	Male	2223	64	59	328	428	507	378	299	159	ذكور	ريف		
		Female	234	0	2	16	32	61	39	71	12	إناث			
		Total	2456	64	61	344	461	568	416	371	171	جملة			
	Total	Male	3684	95	84	551	742	880	634	487	210	ذكور	الجملة		
		Female	519	4	2	60	93	138	91	113	19	إناث			
		Total	4202	99	85	611	835	1018	725	600	229	جملة			



تقدير قوة العمل (١٥ سنة فأكثر) طبقاً لفئات السن والنوع بكل محافظة وإجمالي الجمهورية (حضر / ريف)

Estimation of Labour Force (15 Years & above) According to Age Group and Gender in each governorate & Republic Total (Urban/Rural)

Cont.Table no.(1) No.(00)

العدد بالآلاف

تابع جدول رقم (١)

Governorates	Place of residence	Gender	الإجمالي Total	فئات السن Age Group								النوع	محل الإقامة	محافظات الجمهورية	
				65+	60-64	50-59	40-49	30-39	25-29	20-24	15-19				
Luxor	Urban	Male	1159	11	17	198	249	324	206	131	26	ذكور	حضر	الأقصر	
		Female	201	1	2	36	27	65	35	35	0	إناث			
		Total	1360	12	18	233	276	389	241	166	26	جملة			
	Rural	Male	1898	11	25	296	396	507	318	266	79	ذكور	ريف		
		Female	114	0	0	7	19	28	25	33	2	إناث			
		Total	2012	11	25	303	414	536	343	299	81	جملة			
	Total	Male	3057	21	42	493	644	831	523	397	105	ذكور	الجملة		
		Female	315	1	2	43	46	93	60	68	2	إناث			
		Total	3372	22	43	536	690	925	583	465	107	جملة			
Red Sea	Urban	Male	1103	3	3	92	215	375	289	117	8	ذكور	حضر	البحر الأحمر	
		Female	204	0	0	8	34	62	59	38	3	إناث			
		Total	1307	3	3	100	249	438	348	155	11	جملة			
	Total	Male	1103	3	3	92	215	375	289	117	8	ذكور	الجملة		
		Female	204	0	0	8	34	62	59	38	3	إناث			
		Total	1307	3	3	100	249	438	348	155	11	جملة			
	Urban	Male	251	1	1	34	69	65	44	26	11	ذكور	حضر		الوادي الجديد
		Female	123	0	0	31	31	35	20	5	1	إناث			
		Total	375	1	1	65	100	100	64	31	12	جملة			
Rural	Male	336	4	8	54	87	89	61	29	4	ذكور	ريف			
	Female	115	0	0	16	30	22	25	19	3	إناث				
	Total	452	4	8	70	118	111	86	48	6	جملة				
Total	Male	588	6	10	88	156	154	104	55	15	ذكور	الجملة			
	Female	239	0	0	47	61	56	45	24	4	إناث				
	Total	826	6	10	135	217	211	150	79	19	جملة				



تقدير قوة العمل (١٥ سنة فأكثر) طبقاً لفئات السن والنوع بكل محافظة وإجمالي الجمهورية (حضر / ريف)

Estimation of Labour Force (15 Years & above) According to Age Group and Gender in each governorate & Republic Total (Urban/Rural)

Cont.Table no.(1)

No.(00)

العدد بالمئات

تابع جدول رقم (١)

Governorates	Place of residence	Gender	الإجمالي Total	فئات السن Age Group								النوع	محل الإقامة	محافظات الجمهورية
				65+	60-64	50-59	40-49	30-39	25-29	20-24	15-19			
Matrouh	Urban	Male	637	5	8	107	123	175	131	68	19	ذكور	حضر	مطروح
		Female	115	0	5	9	26	39	27	9	0	إناث		
		Total	752	5	13	117	149	214	158	77	19	جملة		
	Rural	Male	425	3	5	39	75	111	82	62	49	ذكور	ريف	
		Female	3	0	0	2	0	0	2	0	0	إناث		
		Total	429	3	5	41	75	111	83	62	49	جملة		
	Total	Male	1062	8	13	146	198	287	213	130	68	ذكور	الجملة	
		Female	118	0	5	11	26	39	28	9	0	إناث		
		Total	1180	8	17	157	224	326	241	140	68	جملة		
North Sinai	Urban	Male	308	0	10	44	51	83	48	51	21	ذكور	حضر	شمال سيناء
		Female	68	0	0	14	18	15	14	7	0	إناث		
		Total	377	0	10	59	69	98	63	58	21	جملة		
	Rural	Male	795	1	6	120	163	226	128	128	22	ذكور	ريف	
		Female	229	0	0	19	33	51	68	46	13	إناث		
		Total	1024	1	6	139	195	277	196	174	35	جملة		
	Total	Male	1103	1	15	165	214	310	176	179	43	ذكور	الجملة	
		Female	297	0	0	33	51	65	83	52	13	إناث		
		Total	1400	1	15	197	265	375	259	232	56	جملة		
South Sinai	Urban	Male	176	0	0	30	38	55	34	18	1	ذكور	حضر	جنوب سيناء
		Female	64	0	0	10	8	19	19	8	0	إناث		
		Total	240	0	0	40	46	74	54	26	1	جملة		
	Rural	Male	151	1	0	15	20	43	37	35	0	ذكور	ريف	
		Female	32	0	0	8	0	4	20	0	0	إناث		
		Total	183	1	0	22	20	47	57	35	0	جملة		
	Total	Male	327	1	0	45	58	98	71	53	1	ذكور	الجملة	
		Female	96	0	0	17	8	23	40	8	0	إناث		
		Total	423	1	0	62	65	121	111	62	1	جملة		



تقدير قوة العمل (١٥ سنة فأكثر) طبقاً للحالة التعليمية والنوع بكل محافظة وإجمالى الجمهورية (حضر / ريف)

Estimation of Labour Force (15 Years & above) According to Educational status and Gender in each governorate & Republic Total (Urban/Rural)

Table no.(2)

No.(00)

العدد بالآلاف

جدول رقم (٢)

Governorates	Place of residence	Gender	الإجمالي Total	Educational Status							الحالة التعليمية		النوع	محل الإقامة	محافظات الجمهورية
				مؤهل جامعى ومؤهل فوق الجامعى University & Higher	مؤهل فوق المتوسط وأقل من الجامعى Above Intermediate	مؤهل متوسط فنى Technical Secondary	ثانوية عامة وثانوية أهلية General/ Azhari secondary	مؤهل أقل من المتوسط Less than Intermediate	يقرأ ويكتب وشهادة محر الأمية Read & Write	أمية Illiterate					
Total	Urban	Male	97044	24354	4610	32310	1999	1689	20708	11374	ذكور	حضر	إجمالي الجمهورية		
		Female	24315	12282	1315	6655	264	144	1913	1742	إناث				
		Total	121359	36636	5925	38965	2263	1833	22621	13116	جملة				
	Rural	Male	135508	15586	3947	49838	2885	3433	30770	29049	ذكور	ريف			
		Female	26615	6251	1189	8154	263	280	2817	7661	إناث				
		Total	162123	21837	5136	57992	3147	3714	33587	36710	جملة				
	Total	Male	232552	39940	8558	82148	4883	5122	51477	40423	ذكور	الجملة			
		Female	50930	18533	2504	14809	527	424	4730	9403	إناث				
		Total	283482	58473	11062	96957	5410	5547	56208	49826	جملة				
Cairo	Urban	Male	24275	7670	1155	6754	423	372	5175	2726	ذكور	حضر	القاهرة		
		Female	6030	3376	296	1352	67	23	496	419	إناث				
		Total	30305	11047	1451	8105	490	396	5671	3145	جملة				
	Total	Male	24275	7670	1155	6754	423	372	5175	2726	ذكور	الجملة			
		Female	6030	3376	296	1352	67	23	496	419	إناث				
		Total	30305	11047	1451	8105	490	396	5671	3145	جملة				
	Alexandria	Urban	Male	12516	2877	740	3553	219	278	3963	885	ذكور		حضر	الإسكندرية
			Female	2941	1563	157	666	53	32	372	99	إناث			
			Total	15456	4440	897	4219	271	310	4336	984	جملة			
Total		Male	12516	2877	740	3553	219	278	3963	885	ذكور	الجملة			
		Female	2941	1563	157	666	53	32	372	99	إناث				
		Total	15456	4440	897	4219	271	310	4336	984	جملة				
Port Said	Urban	Male	1877	586	130	735	29	20	252	127	ذكور	حضر	بورسعيد		
		Female	560	364	22	149	0	2	13	9	إناث				
		Total	2437	950	152	884	29	22	265	136	جملة				
	Total	Male	1877	586	130	735	29	20	252	127	ذكور	الجملة			
		Female	560	364	22	149	0	2	13	9	إناث				
		Total	2437	950	152	884	29	22	265	136	جملة				



تقدير قوة العمل (١٥ سنة فأكثر) طبقاً للحالة التعليمية والنوع بكل محافظة وإجمالي الجمهورية (حضر / ريف)

Estimation of Labour Force (15 Years & above) According to Educational status and Gender in each governorate & Republic Total (Urban/Rural)

Cont.Table no.(2)

No.(00)

العدد بالمئات

تابع جدول رقم (٢)

Governorates	Place of residence	Gender	الإجمالي Total	الحالة التعليمية							النوع	محل الإقامة	محافظات الجمهورية
				مؤهل جامعي ومؤهل فوق الجامعي University & Higher	مؤهل فوق المتوسط وأقل من الجامعي Above Intermediate	مؤهل متوسط فني Technical Secondary	ثانوية عامة وثانوية أهلية General/ Azhari secondary	مؤهل أقل من المتوسط Less than Intermediate	يقرأ ويكتب وشهادة محو الأمية Read & Write	أمية Illiterate			
Suez	Urban	Male	1756	426	68	785	21	24	337	94	ذكور	حضر	السويس
		Female	440	243	11	131	3	0	27	24	إناث		
		Total	2196	669	79	916	24	24	365	118	جملة		
	Total	Male	1756	426	68	785	21	24	337	94	ذكور	الجملة	
		Female	440	243	11	131	3	0	27	24	إناث		
		Total	2196	669	79	916	24	24	365	118	جملة		
Damietta	Urban	Male	1550	309	76	456	42	60	341	267	ذكور	حضر	دمياط
		Female	439	202	31	118	12	17	37	22	إناث		
		Total	1989	512	107	573	54	77	377	288	جملة		
	Rural	Male	2562	296	79	824	58	142	533	630	ذكور	ريف	
		Female	614	193	21	227	18	20	65	70	إناث		
		Total	3176	490	100	1051	76	161	598	701	جملة		
Dakahlia	Total	Male	4112	606	155	1280	100	201	874	897	ذكور	الجملة	
		Female	1053	395	52	345	30	37	102	92	إناث		
		Total	5165	1001	207	1625	130	238	976	989	جملة		
	Urban	Male	4388	950	184	1473	102	64	1006	608	ذكور	حضر	
		Female	950	445	65	315	7	0	58	60	إناث		
		Total	5337	1396	249	1788	108	64	1064	668	جملة		
Dakahlia	Rural	Male	10998	1523	388	4215	165	104	2256	2347	ذكور	ريف	الدقهلية
		Female	1883	616	139	729	10	6	129	255	إناث		
		Total	12881	2139	527	4944	175	110	2385	2601	جملة		
	Total	Male	15386	2474	572	5688	266	168	3263	2955	ذكور	الجملة	
		Female	2833	1061	204	1044	17	6	187	314	إناث		
		Total	18219	3535	776	6732	283	174	3450	3269	جملة		



تقدير قوة العمل (١٥ سنة فأكثر) طبقاً للحالة التعليمية والنوع بكل محافظة وإجمالي الجمهورية (حضر / ريف)

Estimation of Labour Force (15 Years & above) According to Educational status and Gender in each governorate & Republic Total (Urban/Rural)

Cont.Table no.(2)

No.(00)

العدد بالمئات

تابع جدول رقم (٢)

Governorates	Place of residence	Gender	الإجمالي Total	Educational Status							النوع	محل الإقامة	محافظات الجمهورية
				مؤهل جامعي ومؤهل فوق الجامعي University & Higher	مؤهل فوق المتوسط وأقل من الجامعي Above Intermediate	مؤهل متوسط فنى Technical Secondary	ثانوية عامة وثانوية أهلية General/ Azhari secondary	مؤهل أقل من المتوسط Less than Intermediate	يقرأ ويكتب وشهادة محو الأمية Read & Write	أمية Illiterate			
Sharkia	Urban	Male	3789	1205	111	1276	121	26	614	436	ذكور	حضر	الشرقية
		Female	1162	569	60	387	15	0	56	75	إناث		
		Total	4951	1774	171	1663	135	26	670	512	جملة		
	Rural	Male	11971	1547	384	4687	319	160	2252	2622	ذكور	ريف	
		Female	2861	743	148	1163	43	21	200	543	إناث		
		Total	14832	2290	533	5851	361	180	2452	3165	جملة		
	Total	Male	15760	2752	495	5963	439	186	2866	3059	ذكور	الجملة	
		Female	4023	1312	209	1551	57	21	256	618	إناث		
		Total	19783	4064	703	7514	496	206	3122	3677	جملة		
Kalyoubia	Urban	Male	5858	1256	158	2055	144	123	1105	1019	ذكور	حضر	القليوبية
		Female	1469	559	57	439	17	19	127	250	إناث		
		Total	7328	1815	215	2494	161	141	1232	1269	جملة		
	Rural	Male	8416	1284	251	3001	201	200	1570	1910	ذكور	ريف	
		Female	2148	650	95	599	11	48	206	538	إناث		
		Total	10564	1934	346	3600	212	248	1776	2448	جملة		
	Total	Male	14275	2539	409	5056	344	322	2675	2929	ذكور	الجملة	
		Female	3617	1209	152	1038	29	67	334	788	إناث		
		Total	17892	3749	561	6094	373	389	3009	3718	جملة		
Kafr-El- sheik	Urban	Male	1899	463	62	756	22	60	267	271	ذكور	حضر	كفر الشيخ
		Female	644	265	43	241	5	7	22	61	إناث		
		Total	2544	727	105	997	27	67	289	332	جملة		
	Rural	Male	6681	848	185	2635	242	362	1065	1343	ذكور	ريف	
		Female	2275	373	50	751	18	36	176	872	إناث		
		Total	8956	1221	235	3386	260	398	1241	2215	جملة		
	Total	Male	8580	1310	247	3391	264	422	1332	1613	ذكور	الجملة	
		Female	2919	638	93	992	23	43	198	933	إناث		
		Total	11500	1948	340	4384	287	464	1530	2546	جملة		



تقدير قوة العمل (١٥ سنة فأكثر) طبقاً للحالة التعليمية والنوع بكل محافظة وإجمالي الجمهورية (حضر / ريف)

Estimation of Labour Force (15 Years & above) According to Educational status and Gender in each governorate & Republic Total (Urban/Rural)

Cont.Table no.(2)

No.(00)

العدد بالمئات

تابع جدول رقم (٢)

Governorates	Place of residence	Gender	الإجمالي Total	Educational Status							النوع	محل الإقامة	محافظات الجمهورية
				مؤهل جامعي ومؤهل فوق الجامعي University & Higher	مؤهل فوق المتوسط وأقل من الجامعي Above Intermediate	مؤهل متوسط فنى Technical Secondary	ثانوية عامة وثانوية أهلية General/ Azhari secondary	مؤهل أقل من المتوسط Less than Intermediate	يقرأ ويكتب وشهادة محو الأمية Read & Write	أمية Illiterate			
Gharbia	Urban	Male	3425	877	211	1239	53	67	610	368	ذكور	حضر	الغربية
		Female	1178	495	60	364	8	7	151	93	إناث		
		Total	4603	1373	270	1603	61	74	761	462	جملة		
	Rural	Male	8899	1607	309	3268	194	124	2115	1282	ذكور	ريف	
		Female	2647	715	117	844	35	0	267	669	إناث		
		Total	11546	2322	425	4112	230	124	2382	1951	جملة		
	Total	Male	12324	2484	520	4507	247	191	2725	1650	ذكور	الجملة	
		Female	3825	1210	176	1208	44	7	418	762	إناث		
		Total	16149	3694	696	5715	290	198	3143	2412	جملة		
Menoufia	Urban	Male	2089	544	78	824	41	14	444	145	ذكور	حضر	المنوفية
		Female	674	299	41	213	0	0	73	47	إناث		
		Total	2763	843	119	1037	41	14	517	192	جملة		
	Rural	Male	8393	1530	308	3322	200	110	2126	797	ذكور	ريف	
		Female	2736	670	122	888	30	19	449	559	إناث		
		Total	11129	2200	430	4210	230	129	2575	1355	جملة		
	Total	Male	10482	2074	386	4146	241	124	2570	941	ذكور	الجملة	
		Female	3410	969	163	1101	30	19	522	606	إناث		
		Total	13892	3043	549	5247	272	143	3092	1547	جملة		
Behira	Urban	Male	3018	626	150	1131	63	90	583	375	ذكور	حضر	البحيرة
		Female	792	369	70	221	0	8	56	67	إناث		
		Total	3810	995	220	1352	63	98	639	442	جملة		
	Rural	Male	14274	1261	334	4497	245	593	4324	3019	ذكور	ريف	
		Female	2634	465	130	646	25	45	428	895	إناث		
		Total	16908	1726	464	5144	270	638	4752	3914	جملة		
	Total	Male	17291	1886	484	5628	308	683	4907	3394	ذكور	الجملة	
		Female	3426	834	200	867	25	53	484	962	إناث		
		Total	20718	2721	684	6496	334	736	5391	4355	جملة		



تقدير قوة العمل (١٥ سنة فأكثر) طبقاً للحالة التعليمية والنوع بكل محافظة وإجمالي الجمهورية (حضر / ريف)

Estimation of Labour Force (15 Years & above) According to Educational status and Gender in each governorate & Republic Total (Urban/Rural)

Cont.Table no.(2)

No.(00)

العدد بالمئات

تابع جدول رقم (٢)

Governorates	Place of residence	Gender	الإجمالي Total	Educational Status			الحالة التعليمية				النوع	محل الإقامة	محافظات الجمهورية	
				مؤهل جامعى ومؤهل فوق الجامعى University & Higher	مؤهل فوق المتوسط وأقل من الجامعى Above Intermediate	مؤهل متوسط فنى Technical Secondary	ثانوية عامة وثانوية أهريية General/ Azhari secondary	مؤهل أقل من المتوسط Less than Intermediate	يقرأ ويكتب وشهادة محو الأمية Read & Write	أمية Illiterate				
Ismaelia	Urban	Male	1342	409	92	549	27	16	203	45	ذكور	حضر	الإسماعيلية	
		Female	523	293	17	175	4	0	26	7	إناث			
		Total	1865	702	109	725	31	16	229	52	جملة			
	Rural	Male	1871	149	54	732	54	61	574	248	ذكور	ريف		
		Female	467	108	12	180	3	12	78	75	إناث			
		Total	2338	257	65	912	57	73	652	323	جملة			
	Total	Male	3213	558	146	1281	81	77	776	293	ذكور	الجملة		
		Female	990	401	29	355	8	12	104	82	إناث			
		Total	4203	959	175	1636	89	89	881	375	جملة			
Giza	Urban	Male	12932	2824	616	4241	358	219	2939	1735	ذكور	حضر		الجيزة
		Female	2635	1196	145	805	38	14	236	201	إناث			
		Total	15567	4020	761	5046	397	233	3175	1936	جملة			
	Rural	Male	8792	934	313	2759	129	131	2731	1795	ذكور	ريف		
		Female	786	218	59	167	20	0	170	153	إناث			
		Total	9579	1152	372	2926	150	131	2901	1948	جملة			
	Total	Male	21724	3758	929	6999	487	351	5670	3530	ذكور	الجملة		
		Female	3421	1414	204	972	59	14	406	354	إناث			
		Total	25146	5172	1133	7972	546	364	6076	3883	جملة			
Beni- Suef	Urban	Male	1459	328	71	542	24	21	120	354	ذكور	حضر	بني سويف	
		Female	560	263	24	143	2	0	25	103	إناث			
		Total	2019	590	95	684	26	21	146	457	جملة			
	Rural	Male	6236	531	140	2310	89	157	1006	2003	ذكور	ريف		
		Female	1948	255	35	414	0	22	106	1116	إناث			
		Total	8184	786	175	2725	89	179	1112	3119	جملة			
	Total	Male	7695	859	211	2852	113	178	1126	2356	ذكور	الجملة		
		Female	2508	518	59	557	2	22	131	1219	إناث			
		Total	10203	1376	270	3409	115	200	1257	3576	جملة			



تقدير قوة العمل (١٥ سنة فأكثر) طبقاً للحالة التعليمية والنوع بكل محافظة وإجمالي الجمهورية (حضر / ريف)

Estimation of Labour Force (15 Years & above) According to Educational status and Gender in each governorate & Republic Total (Urban/Rural)

Cont.Table no.(2)

No.(00)

العدد بالمئات

تابع جدول رقم (٢)

Governorates	Place of residence	Gender	الإجمالي Total	Educational Status							النوع	محل الإقامة	محافظات الجمهورية		
				مؤهل جامعي ومؤهل فوق الجامعي University & Higher	مؤهل فوق المتوسط وأقل من الجامعي Above Intermediate	مؤهل متوسط فنى Technical Secondary	ثانوية عامة وثانوية أهربية General/ Azhari secondary	مؤهل أقل من المتوسط Less than Intermediate	يقرأ ويكتب وشهادة محو الأمية Read & Write	أمية Illiterate					
Fayoum	Urban	Male	1870	389	68	584	31	49	247	502	ذكور	حضر	الفيوم		
		Female	500	265	19	101	7	7	16	86	إناث				
		Total	2371	654	87	685	37	56	263	588	جملة				
	Rural	Male	7282	421	113	2735	62	336	1269	2345	ذكور	ريف			
		Female	1231	122	27	218	6	31	191	637	إناث				
		Total	8513	543	140	2953	68	367	1460	2982	جملة				
	Total	Male	9152	811	181	3319	93	385	1516	2847	ذكور	الجملة			
		Female	1732	387	46	319	13	38	207	723	إناث				
		Total	10884	1197	227	3638	105	422	1723	3570	جملة				
	Menia	Urban	Male	2176	463	65	898	33	48	349	319	ذكور		حضر	المنيا
			Female	595	283	31	178	7	0	39	56	إناث			
			Total	2771	747	96	1076	41	48	388	375	جملة			
Rural		Male	11174	742	181	4199	186	410	1885	3572	ذكور	ريف			
		Female	1779	210	43	445	6	23	169	884	إناث				
		Total	12954	952	223	4644	192	433	2054	4455	جملة				
Total		Male	13350	1205	246	5097	219	459	2234	3890	ذكور	الجملة			
		Female	2374	493	74	623	14	23	208	940	إناث				
		Total	15724	1698	320	5720	233	482	2442	4830	جملة				
Asyout		Urban	Male	2244	461	95	839	35	32	467	315	ذكور	حضر	اسيوط	
			Female	516	286	38	154	0	2	20	16	إناث			
			Total	2761	747	133	994	35	34	487	330	جملة			
	Rural	Male	7349	561	205	2689	127	186	2082	1499	ذكور	ريف			
		Female	702	225	42	180	7	0	54	192	إناث				
		Total	8051	787	247	2870	134	186	2137	1691	جملة				
	Total	Male	9593	1022	300	3529	162	218	2550	1813	ذكور	الجملة			
		Female	1218	512	80	335	7	2	74	208	إناث				
		Total	10811	1533	380	3863	169	220	2624	2021	جملة				



تقدير قوة العمل (١٥ سنة فأكثر) طبقاً للحالة التعليمية والنوع بكل محافظة وإجمالي الجمهورية (حضر / ريف)

Estimation of Labour Force (15 Years & above) According to Educational status and Gender in each governorate & Republic Total (Urban/Rural)

Cont.Table no.(2) No.(00)

العدد بالآلاف

تابع جدول رقم (٢)

Governorates	Place of residence	Gender	الإجمالي Total	الحالة التعليمية							النوع	محل الإقامة	محافظات الجمهورية
				مؤهل جامعي ومؤهل فوق الجامعي University & Higher	مؤهل فوق المتوسط وأقل من الجامعي Above Intermediate	مؤهل متوسط فنى Technical Secondary	ثانوية عامة وثانوية أهلية General/ Azhari secondary	مؤهل أقل من المتوسط Less than Intermediate	يقرأ ويكتب وشهادة محو الأمية Read & Write	أمية Illiterate			
Suhag	Urban	Male	2298	336	83	869	44	15	683	268	ذكور	حضر	سوهاج
		Female	409	214	29	122	3	5	15	19	إناث		
		Total	2707	550	112	992	48	20	697	287	جملة		
	Rural	Male	9117	1035	174	3114	231	161	2679	1722	ذكور	ريف	
		Female	783	270	55	258	9	0	61	131	إناث		
		Total	9900	1305	229	3372	239	161	2740	1853	جملة		
	Total	Male	11415	1371	257	3984	275	176	3362	1990	ذكور	الجملة	
		Female	1191	485	84	380	12	5	76	150	إناث		
		Total	12607	1856	341	4364	287	182	3437	2140	جملة		
Qena	Urban	Male	1186	253	82	523	37	33	145	113	ذكور	حضر	
		Female	239	129	21	70	4	0	7	9	إناث		
		Total	1425	382	103	592	41	33	152	122	جملة		
	Rural	Male	5664	678	268	2283	222	114	1114	984	ذكور	ريف	
		Female	392	190	39	80	0	0	30	53	إناث		
		Total	6056	868	307	2364	222	114	1144	1036	جملة		
	Total	Male	6850	930	351	2806	259	147	1260	1097	ذكور	الجملة	
		Female	631	320	60	150	4	0	36	61	إناث		
		Total	7481	1250	410	2956	264	147	1296	1158	جملة		
Aswan	Urban	Male	1461	244	77	703	33	25	280	100	ذكور	حضر	أسوان
		Female	285	156	29	77	4	0	17	2	إناث		
		Total	1746	400	106	780	36	25	298	102	جملة		
	Rural	Male	2223	141	82	1071	50	54	528	297	ذكور	ريف	
		Female	234	96	21	89	5	0	12	10	إناث		
		Total	2456	237	103	1160	55	54	540	307	جملة		
	Total	Male	3684	385	158	1775	83	78	808	397	ذكور	الجملة	
		Female	519	252	50	166	9	0	29	12	إناث		
		Total	4202	637	208	1941	92	78	838	409	جملة		



تقدير قوة العمل (١٥ سنة فأكثر) طبقاً للحالة التعليمية والنوع بكل محافظة وإجمالي الجمهورية (حضر / ريف)

Estimation of Labour Force (15 Years & above) According to Educational status and Gender in each governorate & Republic Total (Urban/Rural)

Cont.Table no.(2)

No.(00)

العدد بالمئات

تابع جدول رقم (٢)

Governorates	Place of residence	Gender	الإجمالي Total	الحالة التعليمية Educational Status							النوع	محل الإقامة	محافظات الجمهورية	
				مؤهل جامعي ومؤهل فوق الجامعي University & Higher	مؤهل فوق المتوسط وأقل من الجامعي Above Intermediate	مؤهل متوسط فني Technical Secondary	ثانوية عامة وثانوية أهلية General/ Azhari secondary	مؤهل أقل من المتوسط Less than Intermediate	يقرأ ويكتب وشهادة محو الأمية Read & Write	أمية Illiterate				
Luxor	Urban	Male	1159	271	94	520	26	4	124	121	ذكور	حضر	الأقصر	
		Female	201	143	17	34	0	0	2	6	إناث			
		Total	1360	414	110	554	26	4	126	126	جملة			
	Rural	Male	1898	262	113	731	75	9	269	440	ذكور	ريف		
		Female	114	53	16	34	2	0	2	8	إناث			
		Total	2012	315	128	765	77	9	270	448	جملة			
	Total	Male	3057	532	206	1251	100	13	393	561	ذكور	الجملة		
		Female	315	196	32	68	2	0	3	13	إناث			
		Total	3372	729	238	1319	103	13	396	574	جملة			
Red Sea	Urban	Male	1103	264	68	507	52	8	160	44	ذكور	حضر		البحر الأحمر
		Female	204	110	13	68	3	0	8	2	إناث			
		Total	1307	375	80	575	55	8	168	46	جملة			
	Total	Male	1103	264	68	507	52	8	160	44	ذكور	الجملة		
		Female	204	110	13	68	3	0	8	2	إناث			
		Total	1307	375	80	575	55	8	168	46	جملة			
	Urban	Male	251	87	23	115	3	9	11	4	ذكور	حضر		
		Female	123	63	6	43	2	2	7	1	إناث			
		Total	375	150	29	158	5	10	19	4	جملة			
El-wadi El-Gidid	Rural	Male	336	61	16	205	4	4	31	15	ذكور	ريف	الوادي الجديد	
		Female	115	15	18	66	0	0	14	2	إناث			
		Total	452	76	34	271	4	4	45	17	جملة			
	Total	Male	588	148	39	320	7	13	42	19	ذكور	الجملة		
		Female	239	78	24	109	2	2	21	2	إناث			
		Total	826	226	63	429	9	14	64	21	جملة			



تقدير قوة العمل (١٥ سنة فأكثر) طبقاً للحالة التعليمية والنوع بكل محافظة وإجمالي الجمهورية (حضر / ريف)

Estimation of Labour Force (15 Years & above) According to Educational status and Gender in each governorate & Republic Total (Urban/Rural)

Cont.Table no.(2) No.(00)

العدد بالآلاف

تابع جدول رقم (٢)

Governorates	Place of residence	Gender	الإجمالي Total	Educational Status							الحالة التعليمية		النوع	محل الإقامة	محافظات الجمهورية
				مؤهل جامعي ومؤهل فوق الجامعي University & Higher	مؤهل فوق المتوسط وأقل من الجامعي Above Intermediate	مؤهل متوسط فنى Technical Secondary	ثانوية عامة وثانوية أهلية General/ Azhari secondary	مؤهل أقل من المتوسط Less than Intermediate	يقرا ويكتب وشهادة محو الأمية Read & Write	أمية Illiterate					
Matrouh	Urban	Male	637	113	14	203	9	2	202	94	ذكور	حضر	مطروح		
		Female	115	47	10	52	0	0	4	2	إناث				
		Total	752	159	25	255	9	2	205	96	جملة				
	Rural	Male	425	7	0	58	0	10	209	142	ذكور	ريف			
		Female	3	2	0	0	0	0	2	0	إناث				
		Total	429	9	0	58	0	10	210	142	جملة				
	Total	Male	1062	119	14	261	9	13	410	236	ذكور	الجملة			
		Female	118	49	10	52	0	0	5	2	إناث				
		Total	1180	168	25	313	9	13	416	238	جملة				
	Urban	Male	308	64	24	88	8	9	76	41	ذكور	حضر			
		Female	68	31	4	26	0	0	1	5	إناث				
		Total	377	95	28	114	8	9	77	46	جملة				
North Sinai	Rural	Male	795	118	51	426	29	6	133	31	ذكور	ريف	شمال سيناء		
		Female	229	38	2	166	12	0	8	3	إناث				
		Total	1024	156	54	591	41	6	141	34	جملة				
	Total	Male	1103	182	76	513	38	14	209	72	ذكور	الجملة			
		Female	297	69	6	192	12	0	9	8	إناث				
		Total	1400	251	82	705	49	14	218	80	جملة				
	Urban	Male	176	60	16	92	0	0	6	2	ذكور	حضر			
		Female	64	51	0	11	2	0	0	0	إناث				
		Total	240	111	16	103	2	0	6	2	جملة				
	South Sinai	Rural	Male	151	50	0	76	3	0	17	6	ذكور		ريف	جنوب سيناء
			Female	32	24	0	8	0	0	0	0	إناث			
			Total	183	74	0	83	3	0	17	6	جملة			
Total		Male	327	110	16	168	3	0	23	8	ذكور	الجملة			
		Female	96	75	0	19	2	0	0	0	إناث				
		Total	423	186	16	186	5	0	23	8	جملة				



تقدير قوة العمل (١٥ سنة فأكثر) طبقاً للحالة العملية والنوع بكل محافظة وإجمالى الجمهورية (حضر / ريف)

Estimation of Labour Force (15 Years & above) According to Employment status and Gender in each governorate & Republic Total (Urban/Rural)

Table no.(3)		No.(00)		العدد بالآلاف							جدول رقم (٣)			
Governorates	Place of residence	Gender	الإجمالي Total	الحالة العملية Employment status						النوع	محل الإقامة	محافظات الجمهورية		
				Unemployment		Employed and connected to work								
				متعطّل لم يسبق له العمل Never worked	متعطّل سبق له العمل Worked before	يعمل في مشروع أسري بدون أجر Contributing family activity	يعمل لحسابه ولا يستخدم أحد Self Employed	صاحب عمل ويديره ويستخدم آخرين Employer	يعمل بأجر نقدي Employee					
Total	Urban	Male	97044	3053	3438	1315	12684	6890	69664	ذكور	حضر	إجمالي الجمهورية		
		Female	24315	4857	1188	900	961	325	16084	إناث				
		Total	121359	7910	4626	2215	13644	7216	85748	جملة				
	Rural	Male	135508	2821	1911	6606	18282	16542	89348	ذكور	ريف			
		Female	26615	4555	433	7937	2274	780	10636	إناث				
		Total	162123	7376	2344	14542	20556	17322	99984	جملة				
	Total	Male	232552	5873	5349	7921	30965	23432	159012	ذكور	الجملة			
		Female	50930	9412	1622	8836	3235	1105	26720	إناث				
		Total	283482	15286	6971	16757	34200	24537	185732	جملة				
Cairo	Urban	Male	24275	915	992	33	2326	1078	18932	ذكور	حضر	القاهرة		
		Female	6030	1258	283	21	175	93	4200	إناث				
		Total	30305	2173	1275	54	2500	1171	23132	جملة				
	Total	Male	24275	915	992	33	2326	1078	18932	ذكور	الجملة			
		Female	6030	1258	283	21	175	93	4200	إناث				
		Total	30305	2173	1275	54	2500	1171	23132	جملة				
	Alexandria	Urban	Male	12516	309	663	13	1611	605	9314	ذكور		حضر	الإسكندرية
			Female	2941	443	268	18	103	30	2079	إناث			
			Total	15456	752	932	31	1713	635	11393	جملة			
Total		Male	12516	309	663	13	1611	605	9314	ذكور	الجملة			
		Female	2941	443	268	18	103	30	2079	إناث				
		Total	15456	752	932	31	1713	635	11393	جملة				
Port Said	Urban	Male	1877	112	55	3	272	106	1331	ذكور	حضر	بورسعيد		
		Female	560	133	11	0	4	4	408	إناث				
		Total	2437	245	66	3	276	110	1738	جملة				
	Total	Male	1877	112	55	3	272	106	1331	ذكور	الجملة			
		Female	560	133	11	0	4	4	408	إناث				
		Total	2437	245	66	3	276	110	1738	جملة				



تقدير قوة العمل (١٥ سنة فأكثر) طبقاً للحالة العملية والنوع بكل محافظة وإجمالي الجمهورية (حضر / ريف)

Estimation of Labour Force (15 Years & above) According to Employment status and Gender in each governorate & Republic Total (Urban/Rural)

Cont.Table no.(3) No.(00) التابع جدول رقم (٣) العدد بالآلاف

Governorates	Place of residence	Gender	الإجمالي Total	الحالة العملية Employment status						النوع	محل الإقامة	محافظات الجمهورية
				Unemployment		Employed and connected to work						
				متعطّل لم يسبق له العمل Never worked	متعطّل سبق له العمل Worked before	يعمل في مشروع أسري بدون أجر Contributing family activity	يعمل لحسابه ولا يستخدم أحد Self Employed	صاحب عمل ويديره ويستخدم آخرين Employer	يعمل بأجر نقدي Employee			
Suez	Urban	Male	1756	97	111	2	151	65	1331	ذكور	حضر	السويس
		Female	440	96	26	0	9	2	306	إناث		
		Total	2196	193	137	2	160	66	1637	جملة		
	Total	Male	1756	97	111	2	151	65	1331	ذكور	الجملة	
		Female	440	96	26	0	9	2	306	إناث		
		Total	2196	193	137	2	160	66	1637	جملة		
Damietta	Urban	Male	1550	52	157	28	208	191	915	ذكور	حضر	دمياط
		Female	439	149	30	20	14	4	222	إناث		
		Total	1989	200	187	48	222	195	1137	جملة		
	Rural	Male	2562	88	381	35	313	256	1490	ذكور	ريف	
		Female	614	193	42	15	78	13	273	إناث		
		Total	3176	281	422	50	391	269	1763	جملة		
Dakahlia	Total	Male	4112	140	537	63	521	447	2405	ذكور	الجملة	الدقهلية
		Female	1053	342	72	35	92	17	495	إناث		
		Total	5165	482	609	97	613	464	2900	جملة		
	Urban	Male	4388	79	17	122	621	727	2820	ذكور	حضر	
		Female	950	187	9	32	49	37	635	إناث		
		Total	5337	266	26	154	671	765	3456	جملة		
Dakahlia	Rural	Male	10998	302	63	185	2144	1431	6871	ذكور	ريف	
		Female	1883	334	9	145	103	68	1224	إناث		
		Total	12881	636	72	331	2247	1500	8095	جملة		
	Total	Male	15386	382	81	308	2765	2159	9692	ذكور	الجملة	
		Female	2833	520	18	177	153	106	1859	إناث		
		Total	18219	902	98	485	2918	2264	11551	جملة		



تقدير قوة العمل (١٥ سنة فأكثر) طبقاً للحالة العملية والنوع بكل محافظة وإجمالي الجمهورية (حضر / ريف)

Estimation of Labour Force (15 Years & above) According to Employment status and Gender in each governorate & Republic Total (Urban/Rural)

Cont.Table no.(3) No.(00)

العدد بالآلاف

تابع جدول رقم (٣)

Governorates	Place of residence	Gender	الإجمالي Total	الحالة العملية Employment status						النوع	محل الإقامة	محافظات الجمهورية	
				Unemployment		Employed and connected to work							
				متعطّل لم يسبق له العمل Never worked	متعطّل سبق له العمل Worked before	يعمل في مشروع أسري بدون أجر Contributing family activity	يعمل لحسابه ولا يستخدم أحد Self Employed	صاحب عمل ويديره ويستخدم آخرين Employer	يعمل بأجر نقدي Employee				
Sharkia	Urban	Male	3789	122	71	44	433	392	2727	ذكور	حضر	الشرقية	
		Female	1162	367	24	116	13	5	637	إناث			
		Total	4951	489	94	160	447	397	3365	جملة			
	Rural	Male	11971	316	143	282	1156	1035	9038	ذكور	ريف		
		Female	2861	956	25	590	128	34	1127	إناث			
		Total	14832	1272	168	872	1284	1070	10165	جملة			
	Total	Male	15760	438	214	326	1589	1428	11766	ذكور	الجملة		
		Female	4023	1323	49	706	142	40	1764	إناث			
		Total	19783	1761	263	1032	1731	1467	13530	جملة			
	Kalyoubia	Urban	Male	5858	163	214	121	521	380	4460	ذكور		حضر
Female			1469	301	87	102	113	27	840	إناث			
Total			7328	464	301	223	634	407	5300	جملة			
Rural		Male	8416	263	235	365	729	679	6145	ذكور	ريف		
		Female	2148	270	57	510	185	86	1040	إناث			
		Total	10564	533	292	875	914	766	7185	جملة			
Total		Male	14275	426	449	486	1250	1059	10605	ذكور	الجملة		
		Female	3617	571	144	612	297	113	1880	إناث			
		Total	17892	997	593	1098	1547	1172	12484	جملة			
Kafr-El- sheik		Urban	Male	1899	56	83	102	351	272	1035	ذكور	حضر	كفر الشيخ
	Female		644	72	27	71	50	13	410	إناث			
	Total		2544	129	110	173	401	285	1446	جملة			
	Rural	Male	6681	138	67	631	793	1565	3486	ذكور	ريف		
		Female	2275	281	12	1087	127	90	678	إناث			
		Total	8956	419	79	1718	921	1654	4164	جملة			
	Total	Male	8580	194	150	733	1145	1837	4521	ذكور	الجملة		
		Female	2919	353	39	1158	178	103	1089	إناث			
		Total	11500	548	190	1891	1322	1939	5610	جملة			



تقدير قوة العمل (١٥ سنة فأكثر) طبقاً للحالة العملية والنوع بكل محافظة وإجمالي الجمهورية (حضر / ريف)

Estimation of Labour Force (15 Years & above) According to Employment status and Gender in each governorate & Republic Total (Urban/Rural)

Cont.Table no.(3)

No.(00)

العدد بالآلاف

تابع جدول رقم (٣)

Governorates	Place of residence	Gender	الإجمالي Total	الحالة العملية Employment status						النوع	محل الإقامة	محافظات الجمهورية	
				Unemployment		Employed and connected to work							
				متعطّل لم يسبق له العمل Never worked	متعطّل سبق له العمل Worked before	يعمل في مشروع أسري بدون أجر Contributing family activity	يعمل لحسابه ولا يستخدم أحد Self Employed	صاحب عمل ويديره ويستخدم آخرين Employer	يعمل بأجر نقدي Employee				
Gharbia	Urban	Male	3425	112	89	102	522	280	2320	ذكور	حضر	الغربية	
		Female	1178	172	49	87	54	19	797	إناث			
		Total	4603	284	138	189	576	299	3117	جملة			
	Rural	Male	8899	188	97	540	1705	559	5810	ذكور	ريف		
		Female	2647	303	35	533	299	89	1388	إناث			
		Total	11546	490	132	1074	2004	648	7198	جملة			
	Total	Male	12324	299	186	643	2227	839	8130	ذكور	الجملة		
		Female	3825	475	84	620	353	108	2185	إناث			
		Total	16149	774	270	1263	2580	947	10315	جملة			
	Menoufia	Urban	Male	2089	72	50	84	255	234	1395	ذكور		حضر
Female			674	64	20	75	53	18	443	إناث			
Total			2763	135	69	159	308	252	1838	جملة			
Rural		Male	8393	173	105	385	671	1103	5956	ذكور	ريف		
		Female	2736	214	31	1076	256	81	1079	إناث			
		Total	11129	387	135	1461	927	1185	7035	جملة			
Total		Male	10482	245	154	469	925	1338	7352	ذكور	الجملة		
		Female	3410	277	51	1152	309	99	1522	إناث			
		Total	13892	522	205	1620	1235	1437	8873	جملة			
Behira		Urban	Male	3018	61	102	92	528	454	1782	ذكور	حضر	البحيرة
	Female		792	215	24	92	32	8	422	إناث			
	Total		3810	276	126	183	559	462	2204	جملة			
	Rural	Male	14274	296	319	1027	1575	2840	8216	ذكور	ريف		
		Female	2634	384	57	1251	183	66	693	إناث			
		Total	16908	681	376	2278	1757	2906	8910	جملة			
	Total	Male	17291	357	421	1119	2102	3294	9998	ذكور	الجملة		
		Female	3426	599	81	1343	214	74	1115	إناث			
		Total	20718	956	502	2462	2316	3368	11113	جملة			



تقدير قوة العمل (١٥ سنة فاكتر) طبقاً للحالة العملية والنوع بكل محافظة وإجمالي الجمهورية (حضر / ريف)

Estimation of Labour Force (15 Years & above) According to Employment status and Gender in each governorate & Republic Total (Urban/Rural)

Cont.Table no.(3)

No.(00)

العدد بالمئات

تابع جدول رقم (٣)

Governorates	Place of residence	Gender	الإجمالي Total	الحالة العملية Employment status						النوع	محل الإقامة	محافظات الجمهورية
				Unemployment		Employed and connected to work						
				متعطّل لم يسبق له العمل Never worked	متعطّل سبق له العمل Worked before	يعمل في مشروع أسري بدون أجر Contributing family activity	يعمل لحسابه ولا يستخدم أحد Self Employed	صاحب عمل ويديره ويستخدم آخرين Employer	يعمل بأجر نقدي Employee			
Ismaelia	Urban	Male	1342	20	38	9	103	135	1037	ذكور	حضر	الإسماعيلية
		Female	523	134	13	0	14	1	360	إناث		
		Total	1865	155	51	9	117	136	1397	جملة		
	Rural	Male	1871	29	23	43	264	120	1391	ذكور	ريف	
		Female	467	87	21	67	29	10	254	إناث		
		Total	2338	116	44	110	293	130	1645	جملة		
	Total	Male	3213	50	61	52	367	255	2428	ذكور	الجملة	
		Female	990	221	34	67	43	11	614	إناث		
		Total	4203	271	95	119	410	266	3043	جملة		
Giza	Urban	Male	12932	341	581	127	2614	579	8690	ذكور	حضر	الجيزة
		Female	2635	403	228	51	130	16	1807	إناث		
		Total	15567	744	809	178	2745	595	10496	جملة		
	Rural	Male	8792	205	26	63	2293	202	6005	ذكور	ريف	
		Female	786	186	9	17	92	16	465	إناث		
		Total	9579	392	35	80	2385	218	6470	جملة		
	Total	Male	21724	546	607	189	4907	781	14694	ذكور	الجملة	
		Female	3421	589	237	68	222	32	2272	إناث		
		Total	25146	1135	844	258	5129	813	16966	جملة		
Beni- Suef	Urban	Male	1459	30	10	111	201	142	965	ذكور	حضر	بني سويف
		Female	560	141	34	101	22	16	246	إناث		
		Total	2019	171	44	212	224	158	1211	جملة		
	Rural	Male	6236	80	3	479	600	1228	3846	ذكور	ريف	
		Female	1948	197	40	1044	162	71	434	إناث		
		Total	8184	276	43	1523	762	1299	4281	جملة		
	Total	Male	7695	110	13	590	801	1370	4811	ذكور	الجملة	
		Female	2508	338	74	1145	184	87	680	إناث		
		Total	10203	447	87	1735	986	1457	5491	جملة		



تقدير قوة العمل (١٥ سنة فأكثر) طبقاً للحالة العملية والنوع بكل محافظة وإجمالي الجمهورية (حضر / ريف)

Estimation of Labour Force (15 Years & above) According to Employment status and Gender in each governorate & Republic Total (Urban/Rural)

Cont.Table no.(3)

No.(00)

العدد بالآلاف

تابع جدول رقم (٣)

Governorates	Place of residence	Gender	الإجمالي Total	الحالة العملية Employment status						النوع	محل الإقامة	محافظات الجمهورية	
				Unemployment		Employed and connected to work							
				متعطّل لم يسبق له العمل Never worked	متعطّل سبق له العمل Worked before	يعمل في مشروع أسري بدون أجر Contributing family activity	يعمل لحسابه ولا يستخدم أحد Self Employed	صاحب عمل ويديره ويستخدم آخرين Employer	يعمل بأجر نقدي Employee				
Fayoum	Urban	Male	1870	61	21	72	181	314	1221	ذكور	حضر	الفيوم	
		Female	500	42	4	52	39	9	354	إناث			
		Total	2371	103	25	124	221	322	1575	جملة			
	Rural	Male	7282	95	68	498	728	1445	4448	ذكور	ريف		
		Female	1231	76	9	662	130	72	283	إناث			
		Total	8513	171	77	1160	859	1516	4731	جملة			
	Total	Male	9152	156	89	571	910	1758	5669	ذكور	الجملة		
		Female	1732	118	13	713	170	80	637	إناث			
		Total	10884	274	102	1284	1079	1839	6306	جملة			
	Menia	Urban	Male	2176	80	22	73	262	221	1518	ذكور		حضر
Female			595	152	4	38	44	2	355	إناث			
Total			2771	232	26	112	305	223	1873	جملة			
Rural		Male	11174	137	31	1023	1097	1954	6932	ذكور	ريف		
		Female	1779	285	14	682	349	41	408	إناث			
		Total	12954	422	45	1705	1446	1995	7340	جملة			
Total		Male	13350	217	52	1096	1359	2176	8450	ذكور	الجملة		
		Female	2374	436	19	721	393	43	763	إناث			
		Total	15724	653	71	1817	1751	2219	9213	جملة			
Asyout		Urban	Male	2244	73	34	45	298	231	1564	ذكور	حضر	اسيوط
	Female		516	89	4	4	8	6	404	إناث			
	Total		2761	162	39	49	306	237	1968	جملة			
	Rural	Male	7349	156	64	270	902	822	5136	ذكور	ريف		
		Female	702	201	11	126	37	12	315	إناث			
		Total	8051	356	75	396	939	834	5451	جملة			
	Total	Male	9593	229	98	315	1199	1053	6700	ذكور	الجملة		
		Female	1218	290	15	129	45	19	720	إناث			
		Total	10811	518	113	444	1245	1071	7419	جملة			



تقدير قوة العمل (١٥ سنة فأكثر) طبقاً للحالة العملية والنوع بكل محافظة وإجمالي الجمهورية (حضر / ريف)

Estimation of Labour Force (15 Years & above) According to Employment status and Gender in each governorate & Republic Total (Urban/Rural)

Cont.Table no.(3)

No.(00)

العدد بالمئات

تابع جدول رقم (٣)

Governorates	Place of residence	Gender	الإجمالي Total	الحالة العملية Employment status						النوع	محل الإقامة	محافظات الجمهورية	
				Unemployment		Employed and connected to work							
				متعطّل لم يسبق له العمل Never worked	متعطّل سبق له العمل Worked before	يعمل في مشروع أسري بدون أجر Contributing family activity	يعمل لحسابه ولا يستخدم أحد Self Employed	صاحب عمل ويديره ويستخدم آخرين Employer	يعمل بأجر نقدي Employee				
Suhag	Urban	Male	2298	29	39	39	465	117	1609	ذكور	حضر	سوهاج	
		Female	409	75	17	3	12	0	301	إناث			
		Total	2707	104	56	42	477	117	1910	جملة			
	Rural	Male	9117	80	166	297	2137	645	5792	ذكور	ريف		
		Female	783	190	53	93	66	3	378	إناث			
		Total	9900	270	219	390	2203	648	6170	جملة			
	Total	Male	11415	109	205	336	2601	763	7401	ذكور	الجملة		
		Female	1191	265	70	96	78	3	679	إناث			
		Total	12607	374	275	432	2680	765	8080	جملة			
	Qena	Urban	Male	1186	30	6	34	184	38	894	ذكور		حضر
Female			239	45	3	2	5	0	184	إناث			
Total			1425	75	9	35	189	38	1079	جملة			
Rural		Male	5664	83	102	236	649	266	4328	ذكور	ريف		
		Female	392	86	4	30	23	12	237	إناث			
		Total	6056	169	106	265	672	278	4565	جملة			
Total		Male	6850	114	107	269	833	304	5223	ذكور	الجملة		
		Female	631	131	7	31	28	12	421	إناث			
		Total	7481	245	114	301	862	316	5644	جملة			
Aswan		Urban	Male	1461	129	16	31	218	197	870	ذكور	حضر	أسوان
	Female		285	64	2	13	9	7	189	إناث			
	Total		1746	193	18	44	227	205	1059	جملة			
	Rural	Male	2223	118	11	150	207	318	1419	ذكور	ريف		
		Female	234	98	2	7	16	8	103	إناث			
		Total	2456	217	13	156	222	326	1523	جملة			
	Total	Male	3684	247	27	180	424	515	2290	ذكور	الجملة		
		Female	519	162	4	20	25	15	292	إناث			
		Total	4202	410	31	200	449	531	2582	جملة			



تقدير قوة العمل (١٥ سنة فأكثر) طبقاً للحالة العملية والنوع بكل محافظة وإجمالي الجمهورية (حضر / ريف)

Estimation of Labour Force (15 Years & above) According to Employment status and Gender in each governorate & Republic Total (Urban/Rural)

Cont.Table no.(3)

No.(00)

العدد بالمئات

تابع جدول رقم (٣)

Governorates	Place of residence	Gender	الإجمالي Total	الحالة العملية Employment status						النوع	محل الإقامة	محافظات الجمهورية
				Unemployment		Employed and connected to work						
				متعطّل لم يسبق له العمل Never worked	متعطّل سبق له العمل Worked before	يعمل في مشروع أسري بدون أجر Contributing family activity	يعمل لحسابه ولا يستخدم أحد Self Employed	صاحب عمل ويديره ويستخدم آخرين Employer	يعمل بأجر نقدي Employee			
Luxor	Urban	Male	1159	25	2	9	80	44	999	ذكور	حضر	الأقصر
		Female	201	81	3	3	3	2	108	إناث		
		Total	1360	106	5	11	83	47	1107	جملة		
	Rural	Male	1898	21	0	4	30	26	1817	ذكور	ريف	
		Female	114	51	2	2	2	0	57	إناث		
		Total	2012	72	2	6	32	26	1874	جملة		
	Total	Male	3057	46	2	12	110	71	2816	ذكور	الجملة	
		Female	315	132	5	5	5	2	165	إناث		
		Total	3372	178	7	17	116	73	2981	جملة		
Red Sea	Urban	Male	1103	23	62	3	86	16	914	ذكور	حضر	البحر الأحمر
		Female	204	89	18	0	0	0	97	إناث		
		Total	1307	112	80	3	86	16	1010	جملة		
	Total	Male	1103	23	62	3	86	16	914	ذكور	الجملة	
		Female	204	89	18	0	0	0	97	إناث		
		Total	1307	112	80	3	86	16	1010	جملة		
	Urban	Male	251	1	0	7	15	4	223	ذكور	حضر	
		Female	123	24	0	0	1	0	98	إناث		
		Total	375	24	0	7	17	4	322	جملة		
El-wadi El-Gidid	Rural	Male	336	2	0	20	62	7	246	ذكور	ريف	الوادي الجديد
		Female	115	34	0	0	2	0	79	إناث		
		Total	452	36	0	20	64	7	325	جملة		
	Total	Male	588	3	0	28	77	11	469	ذكور	الجملة	
		Female	239	58	0	0	4	0	177	إناث		
		Total	826	60	0	28	81	11	647	جملة		



تقدير قوة العمل (١٥ سنة فأكثر) طبقاً للحالة العملية والنوع بكل محافظة وإجمالي الجمهورية (حضر / ريف)

Estimation of Labour Force (15 Years & above) According to Employment status and Gender in each governorate & Republic Total (Urban/Rural)

Cont.Table no.(3) No.(00)

العدد بالمئات

تابع جدول رقم (٣)

Governorates	Place of residence	Gender	الإجمالي Total	الحالة العملية Employment status						النوع	محل الإقامة	محافظات الجمهورية
				Unemployment		Employed and connected to work						
				متعطّل لم يسبق له العمل Never worked	متعطّل سبق له العمل Worked before	يعمل في مشروع أسري بدون أجر Contributing family activity	يعمل لحسابه ولا يستخدم أحد Self Employed	صاحب عمل ويديره ويستخدم آخرين Employer	يعمل بأجر نقدي Employee			
Matrouh	Urban	Male	637	32	4	0	111	53	438	ذكور	حضر	مطروح
		Female	115	48	0	0	1	3	63	إناث		
		Total	752	79	4	0	112	56	501	جملة		
	Rural	Male	425	6	7	72	145	25	170	ذكور	ريف	
		Female	3	0	0	0	0	0	3	إناث		
		Total	429	6	7	72	145	25	174	جملة		
	Total	Male	1062	38	11	72	256	78	608	ذكور	الجملة	
		Female	118	48	0	0	1	3	67	إناث		
		Total	1180	86	11	72	257	81	675	جملة		
North Sinai	Urban	Male	308	31	0	10	57	9	202	ذكور	حضر	شمال سيناء
		Female	68	15	0	0	1	0	53	إناث		
		Total	377	45	0	10	57	9	255	جملة		
	Rural	Male	795	43	0	0	75	11	666	ذكور	ريف	
		Female	229	130	0	0	6	3	89	إناث		
		Total	1024	173	0	0	81	14	755	جملة		
	Total	Male	1103	73	0	10	132	21	867	ذكور	الجملة	
		Female	297	145	0	0	7	3	142	إناث		
		Total	1400	218	0	10	139	24	1010	جملة		
South Sinai	Urban	Male	176	0	0	0	12	6	158	ذكور	حضر	جنوب سيناء
		Female	64	0	0	0	0	0	64	إناث		
		Total	240	0	0	0	12	6	222	جملة		
	Rural	Male	151	0	0	0	9	4	139	ذكور	ريف	
		Female	32	0	0	0	0	5	27	إناث		
		Total	183	0	0	0	9	9	166	جملة		
	Total	Male	327	0	0	0	21	9	297	ذكور	الجملة	
		Female	96	0	0	0	0	5	91	إناث		
		Total	423	0	0	0	21	14	388	جملة		



المشتغلين (١٥ سنة فأكثر)
وتوزيعاتهم

Employment
(15 Years & above) and their
distributions



تقدير المشتغلين (١٥ سنة فأكثر) طبقاً لفئات السن والنوع بكل محافظة وإجمالى الجمهورية (حضر / ريف)

Estimation of Employed (15 Years & above) According to Age Group and Gender in each governorate & Republic Total (Urban/Rural)

جدول رقم (٤) العدد بالمئات

Governorates	Place of residence	Gender	الإجمالي Total	فئات السن								النوع	محل الإقامة	محافظات الجمهورية	
				65+	60-64	50-59	40-49	30-39	25-29	20-24	15-19				
Total	Urban	Male	90553	1075	2452	16186	19853	24450	14621	8746	3171	ذكور	حضر	إجمالي الجمهورية	
		Female	18270	139	270	4053	4035	4452	3066	1836	419	إناث			
		Total	108823	1213	2722	20239	23888	28902	17687	10581	3590	جملة			
	Rural	Male	130777	2569	3794	20130	26008	32760	21326	15974	8216	ذكور	ريف		
		Female	21626	266	465	3904	5576	5909	2892	1912	703	إناث			
		Total	152403	2835	4259	24034	31585	38669	24218	17886	8919	جملة			
	Total	Male	221330	3643	6246	36316	45861	57210	35947	24720	11387	ذكور	الجملة		
		Female	39896	404	735	7957	9611	10361	5958	3747	1122	إناث			
		Total	261226	4048	6981	44273	55473	67571	41905	28467	12508	جملة			
Cairo	Urban	Male	22368	282	684	4186	5123	6119	3591	1763	621	ذكور	حضر	القاهرة	
		Female	4489	26	63	971	926	1053	879	480	91	إناث			
		Total	26857	308	747	5157	6049	7172	4469	2243	712	جملة			
	Total	Male	22368	282	684	4186	5123	6119	3591	1763	621	ذكور	الجملة		
		Female	4489	26	63	971	926	1053	879	480	91	إناث			
		Total	26857	308	747	5157	6049	7172	4469	2243	712	جملة			
	Urban	Male	11543	125	321	2276	2718	3252	1683	891	278	ذكور	حضر		الإسكندرية
		Female	2229	5	44	423	430	519	460	301	47	إناث			
		Total	13773	130	365	2699	3148	3771	2143	1191	325	جملة			
Total	Male	11543	125	321	2276	2718	3252	1683	891	278	ذكور	الجملة			
	Female	2229	5	44	423	430	519	460	301	47	إناث				
	Total	13773	130	365	2699	3148	3771	2143	1191	325	جملة				
Port Said	Urban	Male	1711	19	47	355	356	483	266	155	29	ذكور	حضر	بورسعيد	
		Female	416	0	7	126	83	121	50	28	0	إناث			
		Total	2127	19	54	481	439	604	317	183	29	جملة			
	Total	Male	1711	19	47	355	356	483	266	155	29	ذكور	الجملة		
		Female	416	0	7	126	83	121	50	28	0	إناث			
		Total	2127	19	54	481	439	604	317	183	29	جملة			



تقدير المشتغلين (١٥ سنة فأكثر) طبقاً لفئات السن والنوع بكل محافظة وإجمالي الجمهورية (حضر / ريف)

Estimation of Employed (15 Years & above) According to Age Group and Gender in each governorate & Republic Total (Urban/Rural)

Cont.Table no.(4)

No.(00)

العدد بالآلاف

تابع جدول رقم (٤)

Governorates	Place of residence	Gender	الإجمالي Total	فئات السن Age Group								النوع	محل الإقامة	محافظات الجمهورية
				65+	60-64	50-59	40-49	30-39	25-29	20-24	15-19			
Suez	Urban	Male	1548	17	31	301	350	430	237	138	44	ذكور	حضر	السويس
		Female	317	4	0	76	75	77	48	33	4	إناث		
		Total	1866	21	31	377	425	508	285	171	48	جملة		
	Total	Male	1548	17	31	301	350	430	237	138	44	ذكور	الجملة	
		Female	317	4	0	76	75	77	48	33	4	إناث		
		Total	1866	21	31	377	425	508	285	171	48	جملة		
Damietta	Urban	Male	1342	24	58	224	248	379	188	147	73	ذكور	حضر	دمياط
		Female	260	4	5	75	73	41	43	16	3	إناث		
		Total	1602	28	63	299	321	420	231	164	76	جملة		
	Rural	Male	2093	46	72	310	435	537	323	232	139	ذكور	ريف	
		Female	379	4	7	79	124	76	52	29	8	إناث		
		Total	2473	50	78	388	559	613	375	261	147	جملة		
Dakahlia	Total	Male	3435	70	129	534	684	916	511	379	213	ذكور	الجملة	
		Female	639	8	12	154	197	117	95	46	11	إناث		
		Total	4074	78	141	688	880	1033	606	425	223	جملة		
	Urban	Male	4291	57	171	783	921	1112	679	406	162	ذكور	حضر	
		Female	754	6	11	229	210	158	107	21	10	إناث		
		Total	5045	63	182	1013	1131	1270	787	428	172	جملة		
Dakahlia	Rural	Male	10632	137	386	2044	2277	2662	1651	1078	398	ذكور	ريف	الدقهلية
		Female	1541	11	22	428	392	388	169	123	8	إناث		
		Total	12173	147	408	2472	2669	3050	1820	1201	406	جملة		
	Total	Male	14923	194	557	2827	3198	3773	2330	1484	560	ذكور	الجملة	
		Female	2295	17	33	657	602	547	276	144	18	إناث		
		Total	17218	210	590	3484	3800	4320	2606	1629	578	جملة		



تقدير المشتغلين (١٥ سنة فأكثر) طبقاً لفئات السن والنوع بكل محافظة وإجمالي الجمهورية (حضر / ريف)

Estimation of Employed (15 Years & above) According to Age Group and Gender in each governorate & Republic Total (Urban/Rural)

Cont.Table no.(4)

No.(00)

العدد بالمئات

تابع جدول رقم (٤)

Governorates	Place of residence	Gender	الإجمالي Total	فئات السن Age Group								النوع	محل الإقامة	محافظات الجمهورية
				65+	60-64	50-59	40-49	30-39	25-29	20-24	15-19			
Sharkia	Urban	Male	3596	46	89	651	851	995	604	305	55	ذكور	حضر	الشرقية
		Female	772	7	11	209	193	192	109	41	10	إناث		
		Total	4368	53	100	860	1044	1187	712	347	65	جملة		
	Rural	Male	11512	178	237	1931	2487	3121	1940	1248	369	ذكور	ريف	
		Female	1879	20	51	359	531	530	235	132	21	إناث		
		Total	13391	198	288	2290	3019	3651	2175	1380	390	جملة		
	Total	Male	15108	224	326	2582	3338	4116	2544	1554	424	ذكور	الجملة	
		Female	2651	27	62	568	725	722	343	173	32	إناث		
		Total	17759	251	388	3150	4062	4838	2887	1727	455	جملة		
Kalyoubia	Urban	Male	5482	39	144	778	1114	1553	961	679	214	ذكور	حضر	القليوبية
		Female	1082	15	28	220	207	303	137	79	92	إناث		
		Total	6564	54	172	998	1321	1856	1098	758	306	جملة		
	Rural	Male	7918	98	151	1068	1583	2307	1381	894	435	ذكور	ريف	
		Female	1820	23	26	287	424	512	307	175	66	إناث		
		Total	9739	121	177	1356	2007	2819	1688	1069	502	جملة		
	Total	Male	13400	136	295	1846	2697	3860	2342	1573	650	ذكور	الجملة	
		Female	2902	38	54	508	631	815	444	254	158	إناث		
		Total	16302	175	349	2354	3328	4676	2786	1827	808	جملة		
Kafr-El- sheik	Urban	Male	1760	27	66	398	365	423	244	146	90	ذكور	حضر	كفر الشيخ
		Female	545	4	10	129	135	125	86	49	8	إناث		
		Total	2305	30	76	527	500	548	331	195	98	جملة		
	Rural	Male	6475	126	239	1068	1335	1527	1005	726	449	ذكور	ريف	
		Female	1982	13	49	349	600	595	265	91	19	إناث		
		Total	8457	139	288	1417	1935	2122	1270	817	468	جملة		
	Total	Male	8236	152	305	1466	1701	1951	1250	872	539	ذكور	الجملة	
		Female	2527	17	59	477	735	720	351	140	27	إناث		
		Total	10762	170	364	1944	2436	2670	1601	1012	566	جملة		



تقدير المشتغلين (١٥ سنة فأكثر) طبقاً لفئات السن والنوع بكل محافظة وإجمالى الجمهورية (حضر / ريف)

Estimation of Employed (15 Years & above) According to Age Group and Gender in each governorate & Republic Total (Urban/Rural)

Cont.Table no.(4) No.(00)

العدد بالمئات

تابع جدول رقم (٤)

Governorates	Place of residence	Gender	الإجمالي Total	فئات السن Age Group								النوع	محل الإقامة	محافظات الجمهورية
				65+	60-64	50-59	40-49	30-39	25-29	20-24	15-19			
Gharbia	Urban	Male	3224	36	86	611	708	815	522	350	97	ذكور	حضر	الغربية
		Female	957	14	23	231	236	216	115	99	23	إناث		
		Total	4181	50	109	842	944	1031	637	448	120	جملة		
	Rural	Male	8614	130	232	1579	1793	2177	1405	909	389	ذكور	ريف	
		Female	2309	27	58	488	621	645	266	178	26	إناث		
		Total	10923	157	290	2067	2414	2822	1672	1087	415	جملة		
	Total	Male	11839	166	318	2190	2502	2992	1927	1258	486	ذكور	الجملة	
		Female	3266	41	80	719	857	861	381	277	49	إناث		
		Total	15105	207	399	2909	3358	3853	2309	1535	534	جملة		
Menoufia	Urban	Male	1968	30	47	417	369	530	343	168	63	ذكور	حضر	المنوفية
		Female	590	6	12	178	159	109	92	28	6	إناث		
		Total	2558	37	59	595	528	639	435	196	69	جملة		
	Rural	Male	8115	192	229	1387	1640	2136	1407	899	226	ذكور	ريف	
		Female	2492	36	44	517	672	682	304	188	48	إناث		
		Total	10607	229	273	1904	2312	2818	1711	1086	274	جملة		
	Total	Male	10083	222	276	1804	2008	2666	1750	1067	289	ذكور	الجملة	
		Female	3082	43	57	695	831	791	396	215	54	إناث		
		Total	13165	265	332	2500	2840	3457	2146	1283	343	جملة		
Behira	Urban	Male	2855	51	74	462	582	731	494	341	120	ذكور	حضر	البحيرة
		Female	553	5	3	124	113	169	80	60	0	إناث		
		Total	3408	56	77	586	695	900	573	401	120	جملة		
	Rural	Male	13658	278	417	1867	2642	3411	2197	1786	1059	ذكور	ريف	
		Female	2193	17	40	336	466	548	355	268	162	إناث		
		Total	15851	295	458	2203	3108	3960	2552	2054	1221	جملة		
	Total	Male	16513	330	491	2329	3224	4142	2690	2127	1179	ذكور	الجملة	
		Female	2746	22	43	460	579	717	435	329	162	إناث		
		Total	19259	351	535	2789	3803	4859	3125	2455	1341	جملة		



تقدير المشتغلين (١٥ سنة فأكثر) طبقاً لفئات السن والنوع بكل محافظة وإجمالي الجمهورية (حضر / ريف)

Estimation of Employed (15 Years & above) According to Age Group and Gender in each governorate & Republic Total (Urban/Rural)

Cont.Table no.(4) No.(00)

العدد بالمئات

تابع جدول رقم (٤)

Governorates	Place of residence	Gender	الإجمالي Total	Age Group								النوع	محل الإقامة	محافظات الجمهورية
				65+	60-64	50-59	40-49	30-39	25-29	20-24	15-19			
Ismaelia	Urban	Male	1284	11	10	185	319	372	247	94	46	ذكور	حضر	الإسماعيلية
		Female	376	2	5	81	87	113	45	35	8	إناث		
		Total	1659	13	15	266	406	485	292	129	53	جملة		
	Rural	Male	1818	27	47	251	342	519	306	204	122	ذكور	ريف	
		Female	360	5	2	48	75	82	51	56	41	إناث		
		Total	2178	32	49	299	417	601	357	260	163	جملة		
	Total	Male	3102	38	57	436	662	891	553	298	168	ذكور	الجملة	
		Female	736	7	7	129	161	195	97	91	49	إناث		
		Total	3838	45	64	565	823	1086	650	389	217	جملة		
Giza	Urban	Male	12010	110	341	2103	2520	3256	1874	1341	465	ذكور	حضر	الجيزة
		Female	2004	11	12	376	356	458	387	326	78	إناث		
		Total	14014	121	353	2478	2877	3715	2261	1667	543	جملة		
	Rural	Male	8562	110	204	1159	1767	2464	1471	926	461	ذكور	ريف	
		Female	591	4	5	73	133	127	78	139	32	إناث		
		Total	9152	114	208	1233	1900	2591	1549	1065	493	جملة		
	Total	Male	20571	219	545	3262	4287	5720	3345	2267	926	ذكور	الجملة	
		Female	2595	15	17	449	490	585	464	465	109	إناث		
		Total	23166	235	561	3711	4776	6305	3809	2733	1036	جملة		
Beni- Suef	Urban	Male	1419	11	11	190	318	369	260	184	75	ذكور	حضر	بني سويف
		Female	385	11	11	68	91	117	42	37	9	إناث		
		Total	1804	22	22	258	409	486	301	222	84	جملة		
	Rural	Male	6153	166	182	779	1134	1452	1004	801	636	ذكور	ريف	
		Female	1711	34	49	270	410	510	205	172	62	إناث		
		Total	7865	200	231	1049	1544	1963	1208	972	698	جملة		
	Total	Male	7572	177	193	969	1452	1822	1264	985	711	ذكور	الجملة	
		Female	2097	44	60	338	501	627	246	209	71	إناث		
		Total	9669	221	253	1307	1953	2449	1510	1194	782	جملة		



تقدير المشتغلين (١٥ سنة فأكثر) طبقاً لفئات السن والنوع بكل محافظة وإجمالي الجمهورية (حضر / ريف)

Estimation of Employed (15 Years & above) According to Age Group and Gender in each governorate & Republic Total (Urban/Rural)

Cont.Table no.(4)

No.(00)

العدد بالآلاف

تابع جدول رقم (٤)

Governorates	Place of residence	Gender	الإجمالي Total	فئات السن Age Group								النوع	محل الإقامة	محافظات الجمهورية
				65+	60-64	50-59	40-49	30-39	25-29	20-24	15-19			
Fayoum	Urban	Male	1788	25	59	284	321	420	322	241	117	ذكور	حضر	الفيوم
		Female	454	6	7	102	110	98	64	58	9	إناث		
		Total	2242	31	65	386	431	518	386	299	126	جملة		
	Rural	Male	7119	224	211	890	1279	1647	1159	1075	633	ذكور	ريف	
		Female	1146	30	44	179	287	283	156	93	75	إناث		
		Total	8266	254	255	1069	1566	1930	1316	1168	708	جملة		
	Total	Male	8907	248	270	1174	1600	2067	1482	1316	751	ذكور	الجملة	
		Female	1600	37	50	281	397	381	220	151	83	إناث		
		Total	10508	285	320	1454	1997	2448	1702	1467	834	جملة		
Menia	Urban	Male	2074	27	44	365	441	470	333	224	169	ذكور	حضر	المنيا
		Female	439	1	6	115	100	101	77	32	5	إناث		
		Total	2513	29	51	480	541	571	411	256	175	جملة		
	Rural	Male	11007	282	411	1600	2064	2377	1732	1517	1023	ذكور	ريف	
		Female	1480	13	36	206	406	427	170	123	99	إناث		
		Total	12487	295	447	1806	2471	2804	1902	1640	1122	جملة		
	Total	Male	13081	309	455	1965	2506	2847	2066	1741	1192	ذكور	الجملة	
		Female	1919	15	42	321	506	528	247	155	105	إناث		
		Total	15000	324	497	2286	3012	3376	2313	1896	1296	جملة		
Asyout	Urban	Male	2137	26	39	384	430	517	324	268	149	ذكور	حضر	اسيوط
		Female	423	0	0	94	120	98	88	18	4	إناث		
		Total	2560	26	39	478	550	616	412	286	153	جملة		
	Rural	Male	7129	137	156	1024	1297	1671	1115	1060	669	ذكور	ريف	
		Female	491	9	16	83	135	144	69	27	6	إناث		
		Total	7620	146	172	1108	1432	1815	1184	1088	675	جملة		
	Total	Male	9267	163	196	1408	1727	2188	1438	1328	818	ذكور	الجملة	
		Female	913	9	16	177	255	243	158	45	10	إناث		
		Total	10180	172	211	1586	1982	2430	1596	1374	828	جملة		



تقدير المشتغلين (١٥ سنة فأكثر) طبقاً لفئات السن والنوع بكل محافظة وإجمالي الجمهورية (حضر / ريف)

Estimation of Employed (15 Years & above) According to Age Group and Gender in each governorate & Republic Total (Urban/Rural)

Cont.Table no.(4)

No.(00)

العدد بالآلاف

تابع جدول رقم (٤)

Governorates	Place of residence	Gender	الإجمالي Total	فئات السن Age Group								النوع	محل الإقامة	محافظات الجمهورية
				65+	60-64	50-59	40-49	30-39	25-29	20-24	15-19			
Suhag	Urban	Male	2230	44	44	296	506	528	351	309	152	ذكور	حضر	سوهاج
		Female	317	5	5	46	89	88	44	32	7	إناث		
		Total	2547	49	49	342	596	616	395	342	159	جملة		
	Rural	Male	8871	285	348	1453	1655	1989	1399	1147	594	ذكور	ريف	
		Female	540	10	6	96	151	136	80	42	18	إناث		
		Total	9411	295	355	1549	1806	2126	1479	1189	612	جملة		
	Total	Male	11101	328	393	1749	2161	2517	1751	1456	746	ذكور	الجملة	
		Female	856	15	11	142	241	224	124	74	25	إناث		
		Total	11957	344	404	1891	2402	2741	1874	1530	771	جملة		
Qena	Urban	Male	1150	18	23	212	245	291	200	121	40	ذكور	حضر	قنا
		Female	191	2	0	30	60	66	11	22	0	إناث		
		Total	1341	19	23	242	305	358	211	143	40	جملة		
	Rural	Male	5479	71	168	868	1110	1304	888	723	346	ذكور	ريف	
		Female	302	8	9	39	54	104	41	40	7	إناث		
		Total	5781	78	177	907	1164	1409	929	763	353	جملة		
	Total	Male	6629	88	191	1080	1355	1596	1088	844	387	ذكور	الجملة	
		Female	493	9	9	69	114	171	52	63	7	إناث		
		Total	7122	97	200	1149	1469	1766	1140	907	394	جملة		
Aswan	Urban	Male	1316	31	24	223	312	366	197	122	40	ذكور	حضر	أسوان
		Female	219	4	0	45	56	63	32	14	6	إناث		
		Total	1535	35	24	267	367	429	229	136	46	جملة		
	Rural	Male	2094	64	59	328	428	479	333	264	138	ذكور	ريف	
		Female	133	0	2	16	24	44	22	23	2	إناث		
		Total	2227	64	61	344	453	522	355	287	140	جملة		
	Total	Male	3409	95	84	551	740	845	530	387	178	ذكور	الجملة	
		Female	352	4	2	60	80	107	54	37	9	إناث		
		Total	3762	99	85	611	820	952	584	423	187	جملة		



تقدير المشتغلين (١٥ سنة فأكثر) طبقاً لفئات السن والنوع بكل محافظة وإجمالي الجمهورية (حضر / ريف)

Estimation of Employed (15 Years & above) According to Age Group and Gender in each governorate & Republic Total (Urban/Rural)

Cont. Table no.(4)

No.(00)

العدد بالمئات

تابع جدول رقم (٤)

Governorates	Place of residence	Gender	الإجمالي Total	فئات السن Age Group								النوع	محل الإقامة	محافظات الجمهورية
				65+	60-64	50-59	40-49	30-39	25-29	20-24	15-19			
Luxor	Urban	Male	1132	11	17	198	249	315	194	125	26	ذكور	حضر	الأقصر
		Female	116	1	2	36	23	40	7	7	0	إناث		
		Total	1248	12	18	233	272	355	200	132	26	جملة		
	Rural	Male	1877	11	25	296	394	507	305	261	77	ذكور	ريف	
		Female	61	0	0	5	14	16	14	11	2	إناث		
		Total	1938	11	25	301	408	523	319	272	79	جملة		
	Total	Male	3009	21	42	493	643	822	499	386	103	ذكور	الجملة	
		Female	178	1	2	41	37	56	21	18	2	إناث		
		Total	3187	22	43	534	680	878	519	404	105	جملة		
Red Sea	Urban	Male	1018	3	3	90	206	348	264	96	8	ذكور	حضر	البحر الأحمر
		Female	97	0	0	8	25	42	17	5	0	إناث		
		Total	1115	3	3	97	232	390	281	101	8	جملة		
	Total	Male	1018	3	3	90	206	348	264	96	8	ذكور	الجملة	
		Female	97	0	0	8	25	42	17	5	0	إناث		
		Total	1115	3	3	97	232	390	281	101	8	جملة		
	Urban	Male	251	1	1	34	69	65	44	26	11	ذكور	حضر	
		Female	100	0	0	31	31	33	4	0	0	إناث		
		Total	350	1	1	65	100	98	48	26	11	جملة		
El-wadi El-Gidid	Rural	Male	334	4	8	54	87	89	61	27	4	ذكور	ريف	الوادي الجديد
		Female	81	0	0	16	29	17	16	2	0	إناث		
		Total	415	4	8	70	117	107	77	29	4	جملة		
	Total	Male	585	6	10	88	156	154	104	53	14	ذكور	الجملة	
		Female	181	0	0	47	61	50	21	2	0	إناث		
		Total	766	6	10	135	217	205	125	55	14	جملة		



تقدير المشتغلين (١٥ سنة فأكثر) طبقاً لفئات السن والنوع بكل محافظة وإجمالي الجمهورية (حضر / ريف)

Estimation of Employed (15 Years & above) According to Age Group and Gender in each governorate & Republic Total (Urban/Rural)

Cont.Table no.(4)		No.(00)		العدد بالمئات										تابع جدول رقم (٤)	
Governorates	Place of residence	Gender	الإجمالي Total	فئات السن Age Group								النوع	محل الإقامة	محافظات الجمهورية	
				65+	60-64	50-59	40-49	30-39	25-29	20-24	15-19				
Matrouh	Urban	Male	602	5	8	107	123	172	118	55	14	ذكور	حضر	مطروح	
		Female	67	0	5	9	21	19	14	0	0	إناث			
		Total	669	5	13	117	144	190	132	55	14	جملة			
	Rural	Male	412	3	5	39	75	111	82	57	40	ذكور	ريف		
		Female	3	0	0	2	0	0	2	0	0	إناث			
		Total	415	3	5	41	75	111	83	57	40	جملة			
	Total	Male	1014	8	13	146	198	283	199	112	54	ذكور	الجملة		
		Female	71	0	5	11	21	19	15	0	0	إناث			
		Total	1084	8	17	157	219	302	215	112	54	جملة			
North Sinai	Urban	Male	278	0	10	44	51	83	46	31	12	ذكور	حضر		
		Female	54	0	0	13	17	12	8	4	0	إناث			
		Total	332	0	10	57	68	96	54	35	12	جملة			
	Rural	Male	752	1	6	120	163	226	125	105	6	ذكور	ريف		
		Female	98	0	0	19	27	37	16	0	0	إناث			
		Total	850	1	6	139	190	264	140	105	6	جملة			
	Total	Male	1030	1	15	165	214	310	171	136	18	ذكور	الجملة		
		Female	152	0	0	32	44	50	23	4	0	إناث			
		Total	1182	1	15	196	258	359	195	140	18	جملة			
South Sinai	Urban	Male	176	0	0	30	38	55	34	18	1	ذكور	حضر		
		Female	64	0	0	10	8	19	19	8	0	إناث			
		Total	240	0	0	40	46	74	54	26	1	جملة			
	Rural	Male	151	1	0	15	20	43	37	35	0	ذكور	ريف		
		Female	32	0	0	8	0	4	20	0	0	إناث			
		Total	183	1	0	22	20	47	57	35	0	جملة			
	Total	Male	327	1	0	45	58	98	71	53	1	ذكور	الجملة		
		Female	96	0	0	17	8	23	40	8	0	إناث			
		Total	423	1	0	62	65	121	111	62	1	جملة			



تقدير المشتغلين (١٥ سنة فأكثر) طبقاً للحالة التعليمية والنوع بكل محافظة وإجمالى الجمهورية (حضر / ريف)

Estimation of Employed (15 Years & above) According to Educational status and Gender in each governorate & Republic Total (Urban/Rural)

Table no.(5)

No.(00)

العدد بالآمات

آدول رقم (٥)

Governorates	Place of residence	Gender	الإجمالي Total	Educational Status							النوع	محل الإقامة	محافظات الجمهورية
				مؤهل جامعى ومؤهل فوق الجامعى University & Higher	مؤهل فوق المتوسط وأقل من الجامعى Above Intermediate	مؤهل متوسط فنى Technical Secondary	ثانوية عامة وثانوية أهريّة General/ Azhari secondary	مؤهل أقل من المتوسط Less than Intermediate	يقرأ ويكتب وشهادة محو الأمية Read & Write	أمية Illiterate			
Total	Urban	Male	90553	21712	4277	30214	1793	1600	19921	11037	ذكور	حضر	إجمالي الجمهورية
		Female	18270	8856	999	4933	179	103	1628	1571	إناث		
		Total	108823	30567	5276	35148	1972	1703	21549	12608	جملة		
	Rural	Male	130777	14017	3716	47968	2762	3343	30209	28762	ذكور	ريف	
		Female	21626	4131	969	6141	198	262	2582	7344	إناث		
		Total	152403	18148	4685	54109	2960	3605	32791	36105	جملة		
	Total	Male	221330	35729	7993	78182	4555	4943	50130	39798	ذكور	الجملة	
		Female	39896	12987	1968	11074	377	365	4210	8915	إناث		
		Total	261226	48716	9961	89256	4932	5308	54340	48713	جملة		
Cairo	Urban	Male	22368	6780	1066	6166	354	352	4971	2679	ذكور	حضر	القاهرة
		Female	4489	2543	207	923	39	13	399	365	إناث		
		Total	26857	9323	1273	7089	393	365	5370	3044	جملة		
	Total	Male	22368	6780	1066	6166	354	352	4971	2679	ذكور	الجملة	
		Female	4489	2543	207	923	39	13	399	365	إناث		
		Total	26857	9323	1273	7089	393	365	5370	3044	جملة		
	Urban	Male	11543	2557	683	3273	202	250	3739	840	ذكور	حضر	الإسكندرية
		Female	2229	1132	111	521	44	32	314	76	إناث		
		Total	13773	3689	794	3794	246	282	4053	916	جملة		
Total	Male	11543	2557	683	3273	202	250	3739	840	ذكور	الجملة		
	Female	2229	1132	111	521	44	32	314	76	إناث			
	Total	13773	3689	794	3794	246	282	4053	916	جملة			
Port Said	Urban	Male	1711	515	110	672	27	18	243	127	ذكور	حضر	بورسعيد
		Female	416	247	17	128	0	2	13	9	إناث		
		Total	2127	761	127	800	27	20	256	136	جملة		
	Total	Male	1711	515	110	672	27	18	243	127	ذكور	الجملة	
		Female	416	247	17	128	0	2	13	9	إناث		
		Total	2127	761	127	800	27	20	256	136	جملة		



تقدير المشتغلين (١٥ سنة فأكثر) طبقاً للحالة التعليمية والنوع بكل محافظة وإجمالي الجمهورية (حضر / ريف)

Estimation of Employed (15 Years & above) According to Educational status and Gender in each governorate & Republic Total (Urban/Rural)

Cont.Table no.(5) No.(00)

العدد بالآلاف

تابع جدول رقم (٥)

Governorates	Place of residence	Gender	الإجمالي Total	Educational Status			الحالة التعليمية				النوع	محل الإقامة	محافظات الجمهورية
				مؤهل جامعي ومؤهل فوق الجامعي University & Higher	مؤهل فوق المتوسط وأقل من الجامعي Above Intermediate	مؤهل متوسط فني Technical Secondary	ثانوية عامة وثانوية أزهرية General/ Azhari secondary	مؤهل أقل من المتوسط Less than Intermediate	يقرأ ويكتب وشهادة محو الأمية Read & Write	أمية Illiterate			
Suez	Urban	Male	1548	356	65	690	15	24	309	90	ذكور	حضر	السويس
		Female	317	175	9	88	3	0	20	22	إناث		
		Total	1866	531	74	778	18	24	329	112	جملة		
	Total	Male	1548	356	65	690	15	24	309	90	ذكور	الجملة	
		Female	317	175	9	88	3	0	20	22	إناث		
		Total	1866	531	74	778	18	24	329	112	جملة		
Damietta	Urban	Male	1342	268	71	408	33	57	286	219	ذكور	حضر	دمياط
		Female	260	123	13	71	8	4	22	18	إناث		
		Total	1602	391	85	479	41	61	308	237	جملة		
	Rural	Male	2093	214	66	667	50	108	434	554	ذكور	ريف	
		Female	379	104	18	145	11	12	44	45	إناث		
		Total	2473	318	84	812	61	120	478	599	جملة		
Dakahlia	Total	Male	3435	482	137	1074	83	165	720	773	ذكور	الجملة	
		Female	639	227	32	216	19	16	66	63	إناث		
		Total	4074	710	169	1291	103	180	786	836	جملة		
	Urban	Male	4291	883	169	1466	95	64	1006	608	ذكور	حضر	
		Female	754	348	49	253	0	0	47	58	إناث		
		Total	5045	1231	218	1719	95	64	1053	666	جملة		
Dakahlia	Rural	Male	10632	1362	351	4059	165	101	2248	2347	ذكور	ريف	الدقهلية
		Female	1541	451	109	621	8	6	117	229	إناث		
		Total	12173	1813	460	4680	172	107	2365	2576	جملة		
	Total	Male	14923	2244	520	5525	260	165	3254	2955	ذكور	الجملة	
		Female	2295	799	158	874	8	6	164	287	إناث		
		Total	17218	3043	678	6399	268	171	3418	3242	جملة		



تقدير المشتغلين (١٥ سنة فأكثر) طبقاً للحالة التعليمية والنوع بكل محافظة وإجمالي الجمهورية (حضر / ريف)

Estimation of Employed (15 Years & above) According to Educational status and Gender in each governorate & Republic Total (Urban/Rural)

Cont.Table no.(5)

No.(00)

العدد بالآلاف

تابع جدول رقم (٥)

Governorates	Place of residence	Gender	الإجمالي Total	Educational Status							الحالة التعليمية		النوع	محل الإقامة	محافظات الجمهورية
				مؤهل جامعى ومؤهل فوق الجامعى University & Higher	مؤهل فوق المتوسط وأقل من الجامعى Above Intermediate	مؤهل متوسط فنى Technical Secondary	ثانوية عامة وثانوية أهريّة General/ Azhari secondary	مؤهل أقل من المتوسط Less than Intermediate	يقرأ ويكتب وشهادة محو الأميّة Read & Write	أمية Illiterate					
Sharkia	Urban	Male	3596	1113	100	1205	116	26	607	429	ذكور	حضر	الشرقية		
		Female	772	367	51	215	9	0	56	73	إناث				
		Total	4368	1480	151	1420	125	26	663	503	جملة				
	Rural	Male	11512	1336	366	4504	299	160	2224	2622	ذكور	ريف			
		Female	1879	383	100	649	27	21	182	518	إناث				
		Total	13391	1719	466	5153	326	180	2406	3141	جملة				
	Total	Male	15108	2449	465	5709	416	186	2831	3052	ذكور	الجملة			
		Female	2651	750	151	864	36	21	238	592	إناث				
		Total	17759	3199	617	6573	452	206	3069	3643	جملة				
	Kalyoubia	Urban	Male	5482	1115	153	1932	128	120	1058	976	ذكور		حضر	القليوبية
			Female	1082	310	48	340	11	19	122	232	إناث			
			Total	6564	1425	201	2272	138	139	1180	1208	جملة			
Rural		Male	7918	1130	243	2816	177	200	1520	1832	ذكور	ريف			
		Female	1820	457	84	499	11	44	190	535	إناث				
		Total	9739	1587	327	3316	188	243	1711	2366	جملة				
Total		Male	13400	2244	396	4748	305	320	2579	2808	ذكور	الجملة			
		Female	2902	767	132	839	22	62	312	767	إناث				
		Total	16302	3012	528	5588	327	382	2891	3574	جملة				
Kafr-El- sheik		Urban	Male	1760	411	48	695	22	60	259	266	ذكور	حضر	كفر الشيخ	
			Female	545	197	37	223	5	7	19	57	إناث			
			Total	2305	607	85	918	27	67	278	322	جملة			
	Rural	Male	6475	747	185	2548	232	354	1065	1343	ذكور	ريف			
		Female	1982	257	37	614	18	36	173	849	إناث				
		Total	8457	1004	222	3162	250	390	1238	2192	جملة				
	Total	Male	8236	1158	234	3243	254	414	1324	1608	ذكور	الجملة			
		Female	2527	454	73	837	23	43	192	905	إناث				
		Total	10762	1611	307	4080	277	457	1516	2514	جملة				



تقدير المشتغلين (١٥ سنة فأكثر) طبقاً للحالة التعليمية والنوع بكل محافظة وإجمالى الجمهورية (حضر / ريف)

Estimation of Employed (15 Years & above) According to Educational status and Gender in each governorate & Republic Total (Urban/Rural)

Cont.Table no.(5)

No.(00)

العدد بالآلاف

تابع جدول رقم (٥)

Governorates	Place of residence	Gender	الإجمالي Total	Educational Status							النوع	محل الإقامة	محافظات الجمهورية		
				مؤهل جامعى ومؤهل فوق الجامعى University & Higher	مؤهل فوق المتوسط وأقل من الجامعى Above Intermediate	مؤهل متوسط فنى Technical Secondary	ثانوية عامة وثانوية أهربية General/ Azhari secondary	مؤهل أقل من المتوسط Less than Intermediate	يقرأ ويكتب وشهادة محو الأمية Read & Write	أمية Illiterate					
Gharbia	Urban	Male	3224	756	197	1203	53	56	602	357	ذكور	حضر	الغربية		
		Female	957	349	54	308	8	0	147	91	إناث				
		Total	4181	1105	251	1510	61	56	749	449	جملة				
	Rural	Male	8614	1449	285	3192	190	118	2103	1278	ذكور	ريف			
		Female	2309	493	105	766	25	0	262	657	إناث				
		Total	10923	1942	390	3957	215	118	2365	1936	جملة				
	Total	Male	11839	2205	482	4395	243	174	2705	1636	ذكور	الجملة			
		Female	3266	843	159	1073	33	0	410	748	إناث				
		Total	15105	3047	641	5468	276	174	3114	2384	جملة				
	Menoufia	Urban	Male	1968	491	78	779	34	9	438	139	ذكور		حضر	المنوفية
			Female	590	243	39	198	0	0	64	47	إناث			
			Total	2558	734	117	976	34	9	502	187	جملة			
Rural		Male	8115	1433	292	3212	197	110	2077	794	ذكور	ريف			
		Female	2492	512	115	822	30	19	435	559	إناث				
		Total	10607	1945	407	4034	228	129	2512	1353	جملة				
Total		Male	10083	1924	370	3990	231	119	2515	934	ذكور	الجملة			
		Female	3082	754	154	1020	30	19	499	606	إناث				
		Total	13165	2678	524	5010	262	137	3014	1540	جملة				
Behira		Urban	Male	2855	591	134	1078	59	85	556	353	ذكور	حضر	البحيرة	
			Female	553	238	44	153	0	8	44	65	إناث			
			Total	3408	829	178	1230	59	93	601	419	جملة			
	Rural	Male	13658	1116	293	4298	235	590	4187	2939	ذكور	ريف			
		Female	2193	249	105	488	16	45	416	873	إناث				
		Total	15851	1365	399	4787	251	635	4603	3811	جملة				
	Total	Male	16513	1707	427	5376	294	675	4743	3292	ذكور	الجملة			
		Female	2746	488	150	641	16	53	461	938	إناث				
		Total	19259	2194	576	6017	310	728	5204	4230	جملة				



تقدير المشتغلين (١٥ سنة فأكثر) طبقاً للحالة التعليمية والنوع بكل محافظة وإجمالي الجمهورية (حضر / ريف)

Estimation of Employed (15 Years & above) According to Educational status and Gender in each governorate & Republic Total (Urban/Rural)

Cont. Table no.(5)

No.(00)

العدد بالآلاف

تابع جدول رقم (٥)

Governorates	Place of residence	Gender	الإجمالي Total	Educational Status							النوع	محل الإقامة	محافظات الجمهورية
				مؤهل جامعي ومؤهل فوق الجامعي University & Higher	مؤهل فوق المتوسط وأقل من الجامعي Above Intermediate	مؤهل متوسط فنى Technical Secondary	ثانوية عامة وثانوية أهلية General/ Azhari secondary	مؤهل أقل من المتوسط Less than Intermediate	يقرأ ويكتب وشهادة محو الأمية Read & Write	أمية Illiterate			
Ismaelia	Urban	Male	1284	378	90	528	27	16	199	45	ذكور	حضر	الإسماعيلية
		Female	376	221	12	113	2	0	21	7	إناث		
		Total	1659	598	102	640	29	16	221	52	جملة		
	Rural	Male	1818	144	52	689	54	61	571	248	ذكور	ريف	
		Female	360	60	10	130	3	12	73	72	إناث		
		Total	2178	203	62	819	57	73	644	320	جملة		
	Total	Male	3102	522	142	1217	81	77	770	293	ذكور	الجملة	
		Female	736	280	22	243	5	12	94	79	إناث		
		Total	3838	802	165	1459	86	89	865	372	جملة		
	Giza	Urban	Male	12010	2460	572	3967	320	210	2819	1661	ذكور	
Female			2004	894	117	584	23	10	206	171	إناث		
Total			14014	3354	689	4551	343	220	3025	1832	جملة		
Rural		Male	8562	874	304	2646	129	128	2693	1787	ذكور	ريف	
		Female	591	148	52	118	20	0	136	116	إناث		
		Total	9152	1022	356	2764	150	128	2829	1904	جملة		
Total		Male	20571	3335	876	6613	449	338	5513	3449	ذكور	الجملة	
		Female	2595	1042	169	702	43	10	341	288	إناث		
		Total	23166	4377	1045	7315	492	348	5854	3736	جملة		
Beni- Suef		Urban	Male	1419	300	68	534	24	21	119	354	ذكور	حضر
	Female		385	142	18	94	2	0	25	103	إناث		
	Total		1804	442	86	628	26	21	144	457	جملة		
	Rural	Male	6153	490	130	2287	86	157	1002	2001	ذكور	ريف	
		Female	1711	132	23	312	0	22	106	1116	إناث		
		Total	7865	622	153	2599	86	179	1109	3117	جملة		
	Total	Male	7572	789	198	2821	110	178	1121	2355	ذكور	الجملة	
		Female	2097	274	42	406	2	22	131	1219	إناث		
		Total	9669	1064	239	3227	112	200	1253	3574	جملة		



تقدير المشتغلين (١٥ سنة فأكثر) طبقاً للحالة التعليمية والنوع بكل محافظة وإجمالي الجمهورية (حضر / ريف)

Estimation of Employed (15 Years & above) According to Educational status and Gender in each governorate & Republic Total (Urban/Rural)

Cont. Table no.(5) No.(00)

العدد بالآلاف

تابع جدول رقم (٥)

Governorates	Place of residence	Gender	الإجمالي Total	Educational Status							النوع	محل الإقامة	محافظات الجمهورية	
				مؤهل جامعي ومؤهل فوق الجامعي University & Higher	مؤهل فوق المتوسط وأقل من الجامعي Above Intermediate	مؤهل متوسط فني Technical Secondary	ثانوية عامة وثانوية أهلية General/ Azhari secondary	مؤهل أقل من المتوسط Less than Intermediate	يقرأ ويكتب وشهادة محو الأمية Read & Write	أمية Illiterate				
Fayoum	Urban	Male	1788	350	60	565	22	46	247	498	ذكور	حضر	الفيوم	
		Female	454	224	19	96	7	7	16	86	إناث			
		Total	2242	575	79	661	29	52	263	584	جملة			
	Rural	Male	7119	384	107	2664	62	327	1236	2339	ذكور	ريف		
		Female	1146	92	22	186	6	29	187	624	إناث			
		Total	8266	477	130	2850	68	356	1423	2963	جملة			
	Total	Male	8907	735	168	3229	84	373	1482	2837	ذكور	الجملة		
		Female	1600	316	41	282	13	35	203	710	إناث			
		Total	10508	1051	209	3510	97	408	1685	3547	جملة			
	Menia	Urban	Male	2074	416	59	867	27	48	345	312	ذكور		حضر
Female			439	206	24	119	7	0	32	50	إناث			
Total			2513	622	84	986	34	48	377	362	جملة			
Rural		Male	11007	685	175	4111	186	410	1872	3568	ذكور	ريف		
		Female	1480	147	40	289	6	19	141	839	إناث			
		Total	12487	832	214	4400	192	429	2013	4407	جملة			
Total		Male	13081	1101	234	4979	213	459	2216	3880	ذكور	الجملة		
		Female	1919	354	64	408	14	19	173	889	إناث			
		Total	15000	1454	298	5386	226	477	2390	4768	جملة			
Asyout		Urban	Male	2137	400	92	799	35	32	467	311	ذكور	حضر	اسيوط
	Female		423	232	30	136	0	0	15	9	إناث			
	Total		2560	633	123	935	35	32	482	320	جملة			
	Rural	Male	7129	500	193	2595	124	176	2058	1483	ذكور	ريف		
		Female	491	168	27	124	0	0	27	144	إناث			
		Total	7620	669	220	2719	124	176	2085	1627	جملة			
	Total	Male	9267	901	285	3394	159	209	2525	1794	ذكور	الجملة		
		Female	913	401	57	260	0	0	41	154	إناث			
		Total	10180	1301	343	3654	159	209	2567	1948	جملة			



تقدير المشتغلين (١٥ سنة فأكثر) طبقاً للحالة التعليمية والنوع بكل محافظة وإجمالي الجمهورية (حضر / ريف)

Estimation of Employed (15 Years & above) According to Educational status and Gender in each governorate & Republic Total (Urban/Rural)

Cont. Table no.(5)

No.(00)

العدد بالآلاف

تابع جدول رقم (٥)

Governorates	Place of residence	Gender	الإجمالي Total	Educational Status			الحالة التعليمية				النوع	محل الإقامة	محافظات الجمهورية
				مؤهل جامعي ومؤهل فوق الجامعي University & Higher	مؤهل فوق المتوسط وأقل من الجامعي Above Intermediate	مؤهل متوسط فنى Technical Secondary	ثانوية عامة وثانوية أزهرية General/ Azhari secondary	مؤهل أقل من المتوسط Less than Intermediate	يقرأ ويكتب وشهادة محو الأمية Read & Write	أمية Illiterate			
Suhag	Urban	Male	2230	317	83	830	44	15	672	268	ذكور	حضر	سوهاج
		Female	317	175	98	3	0	9	13	إناث			
		Total	2547	492	928	48	15	682	281	جملة			
	Rural	Male	8871	933	174	3033	214	150	2652	1714	ذكور	ريف	
		Female	540	175	160	3	0	47	115	إناث			
		Total	9411	1108	3193	216	150	2699	1830	جملة			
	Total	Male	11101	1250	257	3864	258	165	3325	1982	ذكور	الجملة	
		Female	856	350	258	6	0	56	128	إناث			
		Total	11957	1600	4122	264	165	3381	2110	جملة			
Qena	Urban	Male	1150	244	78	500	37	33	145	113	ذكور	حضر	قنا
		Female	191	95	60	4	0	7	7	إناث			
		Total	1341	338	560	41	33	152	120	جملة			
	Rural	Male	5479	627	251	2187	211	114	1109	980	ذكور	ريف	
		Female	302	155	56	0	0	20	40	إناث			
		Total	5781	782	2243	211	114	1129	1021	جملة			
	Total	Male	6629	870	329	2687	248	147	1255	1094	ذكور	الجملة	
		Female	493	249	116	4	0	26	47	إناث			
		Total	7122	1120	2803	252	147	1281	1141	جملة			
Aswan	Urban	Male	1316	210	66	616	29	25	273	96	ذكور	حضر	أسوان
		Female	219	122	56	0	0	15	1	إناث			
		Total	1535	332	672	29	25	289	97	جملة			
	Rural	Male	2094	116	76	1000	42	51	511	297	ذكور	ريف	
		Female	133	57	42	5	0	8	6	إناث			
		Total	2227	173	1042	47	51	520	303	جملة			
	Total	Male	3409	327	142	1616	71	76	785	393	ذكور	الجملة	
		Female	352	178	98	5	0	24	7	إناث			
		Total	3762	505	1715	76	76	809	400	جملة			



تقدير المشتغلين (١٥ سنة فأكثر) طبقاً للحالة التعليمية والنوع بكل محافظة وإجمالي الجمهورية (حضر / ريف)

Estimation of Employed (15 Years & above) According to Educational status and Gender in each governorate & Republic Total (Urban/Rural)

Cont. Table no.(5) No.(00)

العدد بالآلاف

تابع جدول رقم (٥)

Governorates	Place of residence	Gender	الإجمالي Total	الحالة التعليمية							النوع	محل الإقامة	محافظات الجمهورية
				مؤهل جامعي ومؤهل فوق الجامعي University & Higher	مؤهل فوق المتوسط وأقل من الجامعي Above Intermediate	مؤهل متوسط فني Technical Secondary	ثانوية عامة و ثانوية أزهرية General/ Azhari secondary	مؤهل أقل من المتوسط Less than Intermediate	يقرأ ويكتب وشهادة محو الأمية Read & Write	أمية Illiterate			
Luxor	Urban	Male	1132	259	92	506	26	4	124	121	ذكور	حضر	الأقصر
		Female	116	70	12	27	0	0	2	5	إناث		
		Total	1248	330	105	533	26	4	126	125	جملة		
	Rural	Male	1877	249	111	726	73	9	269	440	ذكور	ريف	
		Female	61	24	14	18	0	0	2	4	إناث		
		Total	1938	273	125	744	73	9	270	444	جملة		
	Total	Male	3009	508	204	1232	99	13	393	561	ذكور	الجملة	
		Female	178	94	26	46	0	0	3	8	إناث		
		Total	3187	602	230	1278	99	13	396	569	جملة		
Red Sea	Urban	Male	1018	249	66	456	47	8	153	38	ذكور	حضر	البحر الأحمر
		Female	97	64	8	23	0	0	1	0	إناث		
		Total	1115	313	74	479	47	8	154	38	جملة		
	Total	Male	1018	249	66	456	47	8	153	38	ذكور	الجملة	
		Female	97	64	8	23	0	0	1	0	إناث		
		Total	1115	313	74	479	47	8	154	38	جملة		
El-wadi El-Gidid	Urban	Male	251	87	23	114	3	9	11	4	ذكور	حضر	الوادي الجديد
		Female	100	44	6	40	0	2	7	1	إناث		
		Total	350	131	29	154	3	10	19	4	جملة		
	Rural	Male	334	59	16	205	4	4	31	15	ذكور	ريف	
		Female	81	5	16	51	0	0	8	2	إناث		
		Total	415	64	32	256	4	4	38	17	جملة		
	Total	Male	585	146	39	319	7	13	42	19	ذكور	الجملة	
		Female	181	49	22	91	0	2	15	2	إناث		
		Total	766	195	61	411	7	14	57	21	جملة		



تقدير المشتغلين (١٥ سنة فأكثر) طبقاً للحالة التعليمية والنوع بكل محافظة وإجمالى الجمهورية (حضر / ريف)

Estimation of Employed (15 Years & above) According to Educational status and Gender in each governorate & Republic Total (Urban/Rural)

Cont. Table no.(5) No.(00)

العدد بالآلاف

تابع جدول رقم (٥)

Governorates	Place of residence	Gender	الإجمالى Total	Educational Status				الحالة التعليمية			النوع	محل الإقامة	محافظات الجمهورية	
				مؤهل جامعى ومؤهل فوق الجامعى University & Higher	مؤهل فوق المتوسط وأقل من الجامعى Above Intermediate	مؤهل متوسط فنى Technical Secondary	ثانوية عامة وثانوية أهلية General/ Azhari secondary	مؤهل أقل من المتوسط Less than Intermediate	يقرأ ويكتب وشهادة محو الامية Read & Write	أمية Illiterate				
Matrouh	Urban	Male	602	91	14	195	9	2	196	94	ذكور	حضر	مطروح	
		Female	67	22	8	32	0	0	4	2	إناث			
		Total	669	113	22	227	9	2	200	96	جملة			
	Rural	Male	412	7	0	58	0	10	195	142	ذكور	ريف		
		Female	3	2	0	0	0	0	2	0	إناث			
		Total	415	9	0	58	0	10	197	142	جملة			
	Total	Male	1014	98	14	253	9	13	391	236	ذكور	الجملة		
		Female	71	23	8	32	0	0	5	2	إناث			
		Total	1084	121	22	285	9	13	396	238	جملة			
North Sinai	Urban	Male	278	56	21	80	5	9	69	38	ذكور	حضر		شمال سيناء
		Female	54	21	4	23	0	0	1	4	إناث			
		Total	332	77	25	103	5	9	70	42	جملة			
	Rural	Male	752	112	46	394	29	6	133	31	ذكور	ريف		
		Female	98	36	2	45	8	0	8	0	إناث			
		Total	850	148	49	439	37	6	141	31	جملة			
	Total	Male	1030	168	67	474	35	14	202	69	ذكور	الجملة		
		Female	152	57	6	68	8	0	9	4	إناث			
		Total	1182	225	74	542	42	14	211	73	جملة			
South Sinai	Urban	Male	176	60	16	92	0	0	6	2	ذكور	حضر	جنوب سيناء	
		Female	64	51	0	11	2	0	0	0	إناث			
		Total	240	111	16	103	2	0	6	2	جملة			
	Rural	Male	151	50	0	76	3	0	17	6	ذكور	ريف		
		Female	32	24	0	8	0	0	0	0	إناث			
		Total	183	74	0	83	3	0	17	6	جملة			
	Total	Male	327	110	16	168	3	0	23	8	ذكور	الجملة		
		Female	96	75	0	19	2	0	0	0	إناث			
		Total	423	186	16	186	5	0	23	8	جملة			



تقدير المشتغلين (١٥ سنة فأكثر) طبقاً لأقسام المهن الرئيسية والنوع بكل محافظة وإجمالى الجمهورية (حضر / ريف)

Estimation of Employed (15 Years & above) According to Main Occupation and Gender in each governorate & Republic Total (Urban/Rural)

Table no.(6)	No.(00)		العدد بالمئات												جدول رقم (٦)			
Governorates	Place of residence	Gender	الإجمالي Total	Main Occupation										النوع	محل الإقامة	محافظات الجمهورية		
				X	9	8	7	6	5	4	3	2	1					
Total	Urban	Male	90553	257	8979	13553	20244	3514	13781	3999	6878	11472	7876	ذكور	حضر	إجمالي الجمهورية		
		Female	18270	39	1364	1114	361	477	1693	1666	3571	7100	884	إناث				
		Total	108823	296	10344	14668	20605	3992	15474	5665	10449	18572	8760	جملة				
	Rural	Male	130777	111	11359	15660	29139	28142	12504	2336	6790	8110	16628	ذكور	ريف			
		Female	21626	13	1186	828	437	8395	2250	428	2996	4108	986	إناث				
		Total	152403	124	12545	16487	29576	36537	14754	2764	9786	12217	17614	جملة				
	Total	Male	221330	367	20338	29213	49383	31656	26284	6335	13668	19582	24504	ذكور	الجملة			
		Female	39896	52	2550	1942	798	8872	3943	2094	6567	11208	1870	إناث				
		Total	261226	419	22889	31155	50180	40528	30228	8429	20235	30789	26374	جملة				
Cairo	Urban	Male	22368	114	2364	3156	5072	40	3327	1465	1698	3573	1558	ذكور	حضر	القاهرة		
		Female	4489	0	411	271	77	0	327	605	917	1659	223	إناث				
		Total	26857	114	2775	3428	5149	40	3654	2070	2614	5232	1781	جملة				
	Total	Male	22368	114	2364	3156	5072	40	3327	1465	1698	3573	1558	ذكور	الجملة			
		Female	4489	0	411	271	77	0	327	605	917	1659	223	إناث				
		Total	26857	114	2775	3428	5149	40	3654	2070	2614	5232	1781	جملة				
	Alexandria	Urban	Male	11543	9	1252	2205	2322	381	1855	638	883	1197	800	ذكور		حضر	الإسكندرية
			Female	2229	7	165	232	86	9	197	279	258	882	116	إناث			
			Total	13773	16	1417	2437	2408	390	2052	917	1141	2078	916	جملة			
Total		Male	11543	9	1252	2205	2322	381	1855	638	883	1197	800	ذكور	الجملة			
		Female	2229	7	165	232	86	9	197	279	258	882	116	إناث				
		Total	13773	16	1417	2437	2408	390	2052	917	1141	2078	916	جملة				
Port Said	Urban	Male	1711	2	151	286	188	233	219	135	148	245	104	ذكور	حضر	بورسعيد		
		Female	416	0	22	38	2	2	12	31	111	163	34	إناث				
		Total	2127	2	173	324	190	235	231	165	259	409	138	جملة				
	Total	Male	1711	2	151	286	188	233	219	135	148	245	104	ذكور	الجملة			
		Female	416	0	22	38	2	2	12	31	111	163	34	إناث				
		Total	2127	2	173	324	190	235	231	165	259	409	138	جملة				



تقدير المشتغلين (١٥ سنة فأكثر) طبقاً لأقسام المهن الرئيسية والنوع بكل محافظة وإجمالي الجمهورية (حضر / ريف)

Estimation of Employed (15 Years & above) According to Main Occupation and Gender in each governorate & Republic Total (Urban/Rural)

Cont.Table no.(6)

No.(00)

العدد بالآمات

تابع آءول رقم (٦)

Governorates	Place of residence	Gender	الإجمالي Total	Main Occupation										النوع	محل الإقامة	محافظات الجمهورية
				X	9	8	7	6	5	4	3	2	1			
Suez	Urban	Male	1548	6	137	292	310	20	161	100	210	148	163	ذكور	حضر	السويس
		Female	317	0	28	17	5	0	27	39	48	129	26	إناث		
		Total	1866	6	165	308	315	20	188	139	258	277	190	جملة		
	Total	Male	1548	6	137	292	310	20	161	100	210	148	163	ذكور	الجملة	
		Female	317	0	28	17	5	0	27	39	48	129	26	إناث		
		Total	1866	6	165	308	315	20	188	139	258	277	190	جملة		
Damietta	Urban	Male	1342	2	58	168	465	96	225	37	49	109	133	ذكور	حضر	دمياط
		Female	260	0	12	11	4	2	47	15	45	119	7	إناث		
		Total	1602	2	70	179	469	98	272	51	94	228	140	جملة		
	Rural	Male	2093	4	120	210	884	336	184	28	67	102	158	ذكور	ريف	
		Female	379	0	25	2	31	17	67	26	83	107	21	إناث		
		Total	2473	4	146	212	915	352	251	54	151	209	179	جملة		
Dakahlia	Total	Male	3435	6	178	378	1349	431	409	65	116	211	291	ذكور	الجملة	الدقهلية
		Female	639	0	37	12	35	19	114	41	128	226	28	إناث		
		Total	4074	6	215	390	1384	450	523	106	244	437	319	جملة		
	Urban	Male	4291	3	331	540	899	575	597	72	233	461	581	ذكور	حضر	
		Female	754	0	27	19	3	38	70	30	228	281	58	إناث		
		Total	5045	3	358	559	901	613	667	102	461	742	639	جملة		
Dakahlia	Rural	Male	10632	10	832	1572	2192	1892	977	217	601	852	1487	ذكور	ريف	
		Female	1541	3	78	29	16	220	130	45	448	448	125	إناث		
		Total	12173	12	911	1601	2207	2113	1107	262	1049	1300	1611	جملة		
	Total	Male	14923	13	1163	2112	3090	2467	1573	289	835	1313	2068	ذكور	الجملة	
		Female	2295	3	105	48	18	258	200	74	676	729	183	إناث		
		Total	17218	16	1269	2160	3109	2726	1774	364	1510	2042	2250	جملة		



تقدير المشتغلين (١٥ سنة فأكثر) طبقاً لأقسام المهن الرئيسية والنوع بكل محافظة وإجمالي الجمهورية (حضر / ريف)

Estimation of Employed (15 Years & above) According to Main Occupation and Gender in each governorate & Republic Total (Urban/Rural)

Cont.Table no.(6)

No.(00)

العدد بالآلاف

تابع جدول رقم (٦)

Governorates	Place of residence	Gender	الإجمالي Total	Main Occupation										النوع	محل الإقامة	محافظات الجمهورية
				X	9	8	7	6	5	4	3	2	1			
Sharkia	Urban	Male	3596	8	216	483	733	208	407	98	352	627	463	ذكور	حضر	الشرقية
		Female	772	2	47	2	8	89	58	27	132	382	24	إناث		
		Total	4368	10	263	486	742	297	465	125	484	1009	487	جملة		
	Rural	Male	11512	32	888	1862	2157	2684	1137	205	759	805	983	ذكور	ريف	
		Female	1879	0	57	88	28	715	152	24	326	418	72	إناث		
		Total	13391	32	944	1950	2185	3399	1289	229	1085	1223	1055	جملة		
	Total	Male	15108	40	1104	2346	2891	2892	1544	303	1111	1433	1445	ذكور	الجملة	
		Female	2651	2	104	90	37	804	210	51	458	800	96	إناث		
		Total	17759	42	1208	2436	2927	3696	1754	354	1569	2232	1542	جملة		
Kalyoubia	Urban	Male	5482	6	715	1093	1254	57	863	193	347	614	340	ذكور	حضر	القليوبية
		Female	1082	6	145	158	36	36	181	72	188	234	26	إناث		
		Total	6564	11	860	1251	1290	93	1044	265	535	848	367	جملة		
	Rural	Male	7918	8	1091	1520	1692	664	959	223	510	597	655	ذكور	ريف	
		Female	1820	0	110	165	62	436	241	56	256	414	81	إناث		
		Total	9739	8	1201	1684	1754	1099	1200	279	766	1011	736	جملة		
	Total	Male	13400	14	1806	2613	2946	721	1822	416	857	1211	995	ذكور	الجملة	
		Female	2902	6	255	322	99	472	422	128	444	649	107	إناث		
		Total	16302	19	2060	2935	3045	1192	2244	544	1300	1859	1102	جملة		
Kafr-El- sheik	Urban	Male	1760	0	235	234	335	28	287	31	120	237	254	ذكور	حضر	كفر الشيخ
		Female	545	0	57	5	2	24	100	34	117	188	18	إناث		
		Total	2305	0	292	240	337	51	387	64	237	424	273	جملة		
	Rural	Male	6475	3	611	566	1036	1286	640	68	246	441	1579	ذكور	ريف	
		Female	1982	2	60	7	20	1187	156	19	177	254	98	إناث		
		Total	8457	5	671	573	1056	2473	796	87	423	695	1678	جملة		
	Total	Male	8236	3	846	800	1371	1314	927	98	366	678	1834	ذكور	الجملة	
		Female	2527	2	117	12	23	1211	256	53	294	442	117	إناث		
		Total	10762	5	963	813	1393	2525	1183	151	660	1119	1951	جملة		



تقدير المشتغلين (١٥ سنة فأكثر) طبقاً لأقسام المهن الرئيسية والنوع بكل محافظة وإجمالي الجمهورية (حضر / ريف)

Estimation of Employed (15 Years & above) According to Main Occupation and Gender in each governorate & Republic Total (Urban/Rural)

Cont.Table no.(6)

No.(00)

العدد بالآمات

تابع آءول رقم (٦)

Governorates	Place of residence	Gender	الإجمالي Total	أقسام المهن الرئيسية Main Occupation										النوع	محل الإقامة	محافظات الجمهورية
				X	9	8	7	6	5	4	3	2	1			
Gharbia	Urban	Male	3224	3	234	720	627	66	530	108	168	466	302	ذكور	حضر	الغربية
		Female	957	0	36	157	32	13	148	31	188	299	52	إناث		
		Total	4181	3	270	878	659	79	678	140	356	765	354	جملة		
	Rural	Male	8614	4	759	1381	1947	1260	1036	185	522	741	780	ذكور	ريف	
		Female	2309	3	170	150	47	624	255	61	407	445	145	إناث		
		Total	10923	7	929	1531	1994	1884	1291	246	929	1186	925	جملة		
	Total	Male	11839	8	993	2102	2574	1325	1566	293	690	1207	1082	ذكور	الجملة	
		Female	3266	3	206	307	79	638	404	93	595	744	197	إناث		
		Total	15105	10	1199	2409	2654	1963	1970	386	1285	1951	1279	جملة		
Menoufia	Urban	Male	1968	0	165	310	378	48	313	60	195	262	237	ذكور	حضر	المنوفية
		Female	590	0	21	17	8	46	90	51	108	218	31	إناث		
		Total	2558	0	186	326	386	94	403	111	304	481	268	جملة		
	Rural	Male	8115	2	785	1102	1398	847	1037	255	738	850	1101	ذكور	ريف	
		Female	2492	0	154	69	38	1060	268	52	326	453	72	إناث		
		Total	10607	2	939	1170	1436	1908	1305	306	1064	1303	1174	جملة		
	Total	Male	10083	2	950	1411	1776	895	1350	315	933	1112	1338	ذكور	الجملة	
		Female	3082	0	174	85	46	1107	358	103	434	671	103	إناث		
		Total	13165	2	1125	1497	1822	2002	1708	417	1368	1784	1441	جملة		
Behira	Urban	Male	2855	0	309	314	512	217	446	63	161	356	478	ذكور	حضر	البحيرة
		Female	553	0	26	19	11	77	57	21	79	237	28	إناث		
		Total	3408	0	335	332	523	294	503	84	239	593	505	جملة		
	Rural	Male	13658	0	1084	1588	1882	3803	1271	186	547	585	2713	ذكور	ريف	
		Female	2193	0	82	53	45	1235	230	12	200	239	97	إناث		
		Total	15851	0	1165	1641	1927	5038	1501	197	747	824	2810	جملة		
	Total	Male	16513	0	1393	1902	2393	4020	1717	249	707	941	3190	ذكور	الجملة	
		Female	2746	0	107	71	56	1311	287	33	279	476	125	إناث		
		Total	19259	0	1500	1973	2450	5332	2004	282	986	1417	3315	جملة		



تقدير المشتغلين (١٥ سنة فأكثر) طبقاً لأقسام المهن الرئيسية والنوع بكل محافظة وإجمالى الجمهورية (حضر / ريف)

Estimation of Employed (15 Years & above) According to Main Occupation and Gender in each governorate & Republic Total (Urban/Rural)

Cont. Table no.(6)

No.(00)

العدد بالمئات

تابع جدول رقم (٦)

Governorates	Place of residence	Gender	الإجمالي Total	أقسام المهن الرئيسية Main Occupation										النوع	محل الإقامة	محافظات الجمهورية
				X	9	8	7	6	5	4	3	2	1			
Ismaelia	Urban	Male	1284	2	74	229	205	64	167	77	152	179	134	ذكور	حضر	الإسماعيلية
		Female	376	2	6	28	0	0	25	25	100	175	15	إناث		
		Total	1659	4	80	257	205	64	192	102	252	354	149	جملة		
	Rural	Male	1818	5	187	356	333	491	127	42	103	66	108	ذكور	ريف	
		Female	360	0	18	87	12	85	38	12	27	55	28	إناث		
		Total	2178	5	205	443	345	576	165	54	129	121	136	جملة		
	Total	Male	3102	7	261	585	538	555	294	119	255	245	242	ذكور	الجملة	
		Female	736	2	24	115	12	85	62	37	127	230	42	إناث		
		Total	3838	9	285	700	550	640	357	156	381	475	285	جملة		
Giza	Urban	Male	12010	95	1219	1882	2876	355	2189	539	953	1209	692	ذكور	حضر	الجيزة
		Female	2004	20	243	101	45	0	174	263	367	696	95	إناث		
		Total	14014	114	1462	1983	2921	355	2364	802	1320	1905	787	جملة		
	Rural	Male	8562	18	1028	1264	2668	1224	706	236	585	540	292	ذكور	ريف	
		Female	591	0	77	82	18	15	73	25	115	174	13	إناث		
		Total	9152	18	1105	1346	2686	1238	779	261	700	714	305	جملة		
	Total	Male	20571	113	2247	3147	5544	1579	2896	776	1538	1749	983	ذكور	الجملة	
		Female	2595	20	320	183	63	15	247	288	482	870	108	إناث		
		Total	23166	133	2567	3329	5607	1594	3142	1064	2020	2619	1092	جملة		
Beni- Suf	Urban	Male	1419	0	102	137	318	154	223	22	122	197	145	ذكور	حضر	بنى سويف
		Female	385	0	42	3	2	73	32	9	67	136	22	إناث		
		Total	1804	0	145	139	321	226	254	31	189	332	166	جملة		
	Rural	Male	6153	3	446	506	1709	1038	586	97	239	291	1239	ذكور	ريف	
		Female	1711	0	73	20	40	1100	171	16	90	134	67	إناث		
		Total	7865	3	519	525	1748	2137	757	113	329	425	1307	جملة		
	Total	Male	7572	3	549	642	2027	1192	809	119	361	488	1384	ذكور	الجملة	
		Female	2097	0	115	23	42	1172	203	25	157	270	89	إناث		
		Total	9669	3	664	665	2069	2364	1012	144	518	758	1473	جملة		



تقدير المشتغلين (١٥ سنة فأكثر) طبقاً لأقسام المهن الرئيسية والنوع بكل محافظة وإجمالي الجمهورية (حضر / ريف)

Estimation of Employed (15 Years & above) According to Main Occupation and Gender in each governorate & Republic Total (Urban/Rural)

Cont.Table no.(6)

No.(00)

العدد بالمئات

تابع جدول رقم (٦)

Governorates	Place of residence	Gender	الإجمالي Total	أقسام المهن الرئيسية Main Occupation										النوع	محل الإقامة	محافظات الجمهورية
				X	9	8	7	6	5	4	3	2	1			
Fayoum	Urban	Male	1788	0	176	172	445	163	203	32	107	223	269	ذكور	حضر	الفيوم
		Female	454	3	20	4	6	40	46	31	81	189	34	إناث		
		Total	2242	3	196	175	451	202	249	63	188	411	303	جملة		
	Rural	Male	7119	0	501	805	1972	1417	641	66	203	238	1277	ذكور	ريف	
		Female	1146	5	104	18	24	625	138	5	77	106	44	إناث		
		Total	8266	5	604	823	1996	2042	778	70	280	345	1322	جملة		
	Total	Male	8907	0	676	977	2416	1579	844	98	310	461	1546	ذكور	الجملة	
		Female	1600	7	124	22	30	665	184	36	158	295	79	إناث		
		Total	10508	7	800	999	2447	2244	1028	134	469	756	1625	جملة		
Menia	Urban	Male	2074	0	180	154	641	115	283	61	126	265	248	ذكور	حضر	المنيا
		Female	439	0	15	9	8	16	53	23	79	214	23	إناث		
		Total	2513	0	194	163	650	130	336	84	205	479	272	جملة		
	Rural	Male	11007	3	738	538	2040	4011	818	163	330	430	1936	ذكور	ريف	
		Female	1480	0	94	24	40	817	163	13	92	192	45	إناث		
		Total	12487	3	832	562	2080	4828	981	177	421	622	1981	جملة		
	Total	Male	13081	3	918	693	2681	4125	1101	225	456	694	2184	ذكور	الجملة	
		Female	1919	0	109	32	48	833	216	36	171	406	69	إناث		
		Total	15000	3	1027	725	2729	4958	1317	260	627	1101	2253	جملة		
Asyout	Urban	Male	2137	0	193	216	530	179	311	52	158	213	286	ذكور	حضر	أسيوط
		Female	423	0	13	11	7	0	5	21	114	239	12	إناث		
		Total	2560	0	206	227	536	179	316	73	272	452	298	جملة		
	Rural	Male	7129	7	651	654	2018	1581	707	88	236	325	863	ذكور	ريف	
		Female	491	0	28	9	2	108	56	16	81	169	22	إناث		
		Total	7620	7	679	663	2020	1689	763	103	318	494	885	جملة		
	Total	Male	9267	7	844	870	2548	1760	1017	140	394	538	1149	ذكور	الجملة	
		Female	913	0	41	20	8	108	61	37	195	408	34	إناث		
		Total	10180	7	886	890	2556	1868	1078	176	590	946	1183	جملة		



تقدير المشتغلين (١٥ سنة فأكثر) طبقاً لأقسام المهن الرئيسية والنوع بكل محافظة وإجمالي الجمهورية (حضر / ريف)

Estimation of Employed (15 Years & above) According to Main Occupation and Gender in each governorate & Republic Total (Urban/Rural)

Cont.Table no.(6)		No.(00)		العدد بالآلاف										تابع جدول رقم (٦)		
Governorates	Place of residence	Gender	الإجمالي Total	أقسام المهن الرئيسية										النوع	محل الإقامة	محافظات الجمهورية
				X	9	8	7	6	5	4	3	2	1			
Suhag	Urban	Male	2230	3	222	224	796	145	359	39	87	225	131	ذكور	حضر	سوهاج
		Female	317	0	1	7	1	9	9	23	77	186	3	إناث		
		Total	2547	3	223	231	797	153	368	61	164	411	135	جملة		
	Rural	Male	8871	6	860	880	2361	2247	929	108	314	536	631	ذكور	ريف	
		Female	540	0	22	11	7	126	44	14	119	184	13	إناث		
		Total	9411	6	881	891	2367	2373	973	122	433	719	644	جملة		
	Total	Male	11101	8	1081	1104	3157	2392	1288	146	401	760	762	ذكور	الجملة	
		Female	856	0	23	19	8	135	53	37	196	370	17	إناث		
		Total	11957	8	1104	1122	3164	2527	1341	184	597	1130	779	جملة		
Qena	Urban	Male	1150	0	125	95	264	127	156	14	101	172	97	ذكور	حضر	
		Female	191	0	4	0	9	2	12	3	61	94	6	إناث		
		Total	1341	0	129	95	272	129	168	17	162	266	103	جملة		
	Rural	Male	5479	4	287	422	1569	1635	376	72	373	382	359	ذكور	ريف	
		Female	302	0	4	0	3	21	44	13	41	156	21	إناث		
		Total	5781	4	291	422	1571	1656	420	84	414	538	380	جملة		
	Total	Male	6629	4	412	517	1832	1762	532	85	473	554	456	ذكور	الجملة	
		Female	493	0	8	0	11	22	56	16	102	250	27	إناث		
		Total	7122	4	420	517	1844	1785	588	101	576	804	483	جملة		
Aswan	Urban	Male	1316	0	160	227	249	81	164	48	125	102	159	ذكور	حضر	
		Female	219	0	4	1	4	2	18	7	46	130	6	إناث		
		Total	1535	0	164	228	253	83	183	55	171	232	165	جملة		
	Rural	Male	2094	2	256	157	267	728	164	29	111	70	310	ذكور	ريف	
		Female	133	0	6	11	5	0	15	2	25	61	7	إناث		
		Total	2227	2	262	169	273	728	179	31	135	131	318	جملة		
	Total	Male	3409	2	416	384	516	809	329	77	235	172	469	ذكور	الجملة	
		Female	352	0	10	12	10	2	34	9	71	191	13	إناث		
		Total	3762	2	426	397	526	811	362	86	307	363	482	جملة		



تقدير المشتغلين (١٥ سنة فأكثر) طبقاً لأقسام المهن الرئيسية والنوع بكل محافظة وإجمالي الجمهورية (حضر / ريف)

Estimation of Employed (15 Years & above) According to Main Occupation and Gender in each governorate & Republic Total (Urban/Rural)

Cont.Table no.(6)

No.(00)

العدد بالمئات

تابع جدول رقم (٦)

Governorates	Place of residence	Gender	الإجمالي Total	أقسام المهن الرئيسية Main Occupation										النوع	محل الإقامة	محافظات الجمهورية
				X	9	8	7	6	5	4	3	2	1			
Luxor	Urban	Male	1132	4	105	78	383	53	165	36	103	115	90	ذكور	حضر	الأقصر
		Female	116	0	5	2	1	0	1	7	30	61	8	إناث		
		Total	1248	4	111	80	384	53	167	44	133	176	97	جملة		
	Rural	Male	1877	0	118	84	662	595	105	25	84	141	63	ذكور	ريف	
		Female	61	0	0	3	0	5	2	2	30	20	0	إناث		
		Total	1938	0	118	87	662	600	107	27	114	161	63	جملة		
	Total	Male	3009	4	223	162	1045	648	270	61	187	256	153	ذكور	الجملة	
		Female	178	0	5	4	1	5	3	9	60	81	8	إناث		
		Total	3187	4	228	166	1047	653	273	71	247	337	160	جملة		
Red Sea	Urban	Male	1018	0	107	204	151	28	146	48	140	111	83	ذكور	حضر	البحر الأحمر
		Female	97	0	3	4	0	0	0	8	26	53	3	إناث		
		Total	1115	0	109	208	151	28	146	56	166	164	86	جملة		
	Total	Male	1018	0	107	204	151	28	146	48	140	111	83	ذكور	الجملة	
		Female	97	0	3	4	0	0	0	8	26	53	3	إناث		
		Total	1115	0	109	208	151	28	146	56	166	164	86	جملة		
	Urban	Male	251	0	29	34	48	21	14	10	25	49	20	ذكور	حضر	
		Female	100	0	5	0	2	0	2	4	28	53	5	إناث		
		Total	350	0	34	34	49	21	16	14	54	103	25	جملة		
El-wadi El-Gidid	Rural	Male	334	0	39	34	56	88	19	7	31	36	24	ذكور	ريف	الوادي الجديد
		Female	81	0	14	1	0	0	2	2	41	20	1	إناث		
		Total	415	0	53	35	56	88	21	9	72	56	25	جملة		
	Total	Male	585	0	68	68	104	110	33	17	56	85	44	ذكور	الجملة	
		Female	181	0	19	1	2	0	4	6	70	73	6	إناث		
		Total	766	0	87	69	105	110	38	23	126	158	50	جملة		



تقدير المشتغلين (١٥ سنة فأكثر) طبقاً لأقسام المهن الرئيسية والنوع بكل محافظة وإجمالى الجمهورية (حضر / ريف)

Estimation of Employed (15 Years & above) According to Main Occupation and Gender in each governorate & Republic Total (Urban/Rural)

Cont.Table no.(6)

No.(00)

العدد بالمئات

تابع جدول رقم (٦)

Governorates	Place of residence	Gender	الإجمالي Total	أقسام المهن الرئيسية Main Occupation										النوع	محل الإقامة	محافظات الجمهورية
				X	9	8	7	6	5	4	3	2	1			
Matrouh	Urban	Male	602	0	58	55	172	50	98	11	44	54	60	ذكور	حضر	مطروح
		Female	67	0	2	0	0	0	2	0	31	31	2	إناث		
		Total	669	0	59	55	172	50	100	11	75	85	62	جملة		
	Rural	Male	412	0	18	43	14	254	51	0	6	2	23	ذكور	ريف	
		Female	3	0	0	0	0	0	2	0	0	2	0	إناث		
		Total	415	0	18	43	14	254	52	0	6	4	23	جملة		
	Total	Male	1014	0	76	98	186	305	149	11	50	57	83	ذكور	الجملة	
		Female	71	0	2	0	0	0	3	0	31	33	2	إناث		
		Total	1084	0	78	98	186	305	152	11	81	89	85	جملة		
North Sinai	Urban	Male	278	0	56	30	53	11	30	8	32	29	29	ذكور	حضر	شمال سيناء
		Female	54	0	5	0	0	0	0	0	26	20	3	إناث		
		Total	332	0	61	30	53	11	30	8	58	48	31	جملة		
	Rural	Male	752	0	49	84	276	56	9	33	140	69	36	ذكور	ريف	
		Female	98	0	11	0	0	0	3	5	29	43	6	إناث		
		Total	850	0	60	84	276	56	12	38	170	112	42	جملة		
	Total	Male	1030	0	105	114	329	67	39	41	173	97	65	ذكور	الجملة	
		Female	152	0	16	0	0	0	3	5	55	63	9	إناث		
		Total	1182	0	121	114	329	67	42	46	228	160	74	جملة		
South Sinai	Urban	Male	176	0	6	13	20	0	42	2	39	34	19	ذكور	حضر	جنوب سيناء
		Female	64	0	0	0	0	0	0	8	18	34	4	إناث		
		Total	240	0	6	13	20	0	42	10	57	68	23	جملة		
	Rural	Male	151	0	11	32	5	5	25	6	47	9	12	ذكور	ريف	
		Female	32	0	0	0	0	0	0	8	5	14	5	إناث		
		Total	183	0	11	32	5	5	25	14	52	23	17	جملة		
	Total	Male	327	0	18	45	25	5	67	8	85	43	30	ذكور	الجملة	
		Female	96	0	0	0	0	0	0	16	23	48	9	إناث		
		Total	423	0	18	45	25	5	67	24	109	91	40	جملة		



تقدير المشتغلين (١٥ سنة فأكثر) طبقاً لأقسام النشاط الإقتصادي والنوع بكل محافظة وإجمالى الجمهورية (حضر / ريف)

Estimation of Employed (15 Years & above) According to Economic Activity and Gender in each governorate & Republic Total (Urban/Rural)

Table no.(7)

No.(00)

العدد بالآمات

آدول رقم (٧)

Governorates	Place of residence	Gender	Economic Activity											النوع	محل الإقامة	محافظة الجمهورية
			أقسام النشاط الاقتصادي													
			ك	ى	ط	ح	ز	و	هـ	د	ج	ب	أ			
			K	J	I	H	G	F	E	D	C	B	A			
Total	Urban	Male	985	1215	4406	10357	17928	12963	1037	1110	15422	150	4955	ذكور	حضر	إجمالي الجمهورية
		Female	325	369	237	266	2133	235	182	143	1723	9	513	إناث		
		Total	1310	1584	4643	10623	20061	13198	1218	1253	17144	159	5468	جملة		
	Rural	Male	385	450	3409	10567	12847	22432	1001	1068	15419	217	41689	ذكور	ريف	
		Female	105	71	97	69	3011	75	33	30	1280	0	7933	إناث		
		Total	490	521	3505	10636	15858	22507	1034	1098	16700	217	49622	جملة		
	Total	Male	1369	1665	7815	20924	30775	35395	2038	2178	30841	367	46644	ذكور	الجملة	
		Female	430	441	333	335	5144	310	215	173	3003	9	8446	إناث		
		Total	1800	2106	8148	21259	35918	35705	2252	2351	33844	376	55090	جملة		
Cairo	Urban	Male	348	581	1117	2379	4738	3304	433	342	3918	20	65	ذكور	حضر	القاهرة
		Female	141	194	33	118	502	104	89	52	439	6	3	إناث		
		Total	489	775	1151	2496	5240	3408	522	394	4357	27	68	جملة		
	Total	Male	348	581	1117	2379	4738	3304	433	342	3918	20	65	ذكور	الجملة	
		Female	141	194	33	118	502	104	89	52	439	6	3	إناث		
		Total	489	775	1151	2496	5240	3408	522	394	4357	27	68	جملة		
Alexandria	Urban	Male	131	128	643	1677	2334	1428	176	201	2308	32	414	ذكور	حضر	الإسكندرية
		Female	23	32	52	55	249	49	17	30	350	0	9	إناث		
		Total	155	160	695	1732	2583	1477	192	231	2658	32	423	جملة		
	Total	Male	131	128	643	1677	2334	1428	176	201	2308	32	414	ذكور	الجملة	
		Female	23	32	52	55	249	49	17	30	350	0	9	إناث		
		Total	155	160	695	1732	2583	1477	192	231	2658	32	423	جملة		
Port Said	Urban	Male	31	9	53	296	291	84	17	21	250	14	281	ذكور	حضر	بورسعيد
		Female	3	4	5	15	18	3	3	0	54	0	2	إناث		
		Total	35	13	58	311	309	87	20	21	304	14	284	جملة		
	Total	Male	31	9	53	296	291	84	17	21	250	14	281	ذكور	الجملة	
		Female	3	4	5	15	18	3	3	0	54	0	2	إناث		
		Total	35	13	58	311	309	87	20	21	304	14	284	جملة		



تقدير المشتغلين (١٥ سنة فأكثر) طبقاً لأقسام النشاط الإقتصادي والنوع بكل محافظة وإجمالى الجمهورية (حضر / ريف)

Estimation of Employed (15 Years & above) According to Economic Activity and Gender in each governorate & Republic Total (Urban/Rural)

Cont.Table no.(7)		No.(00)		العدد بالمئات												تابع جدول رقم (٧)		
Governorates	Place of residence	Gender	الإجمالي Total	اقتصادى اقتصادى												النوع	محل الإقامة	محافظات الجمهورية
				اقتصادى														
				ت	ش	ر	ق	ص	ف	ع	س	ن	م	ل				
				X	U	T	S	R	Q	P	O	N	M	L				
Total	Urban	Male	90553	490	25	757	2764	726	1918	4208	4952	1152	2762	273	ذكور	حضر	إجمالي الجمهورية	
		Female	18270	99	12	341	254	140	2799	5330	2369	176	540	74	إناث			
		Total	108823	590	37	1098	3018	866	4717	9538	7322	1328	3302	346	جملة			
	Rural	Male	130777	128	0	450	3304	400	1604	6099	7126	823	1259	100	ذكور	ريف		
		Female	21626	7	0	1088	93	43	2361	4150	923	54	205	0	إناث			
		Total	152403	135	0	1538	3396	442	3965	10249	8049	877	1464	100	جملة			
	Total	Male	221330	618	25	1207	6067	1126	3522	10306	12078	1975	4021	373	ذكور	الجملة		
		Female	39896	107	12	1429	347	182	5160	9480	3292	230	745	74	إناث			
		Total	261226	725	37	2636	6414	1308	8682	19787	15370	2205	4766	447	جملة			
Cairo	Urban	Male	22368	200	13	363	639	151	449	721	1181	327	976	102	ذكور	حضر	القاهرة	
		Female	4489	46	9	84	70	39	679	871	684	82	204	40	إناث			
		Total	26857	246	21	447	710	190	1128	1593	1864	409	1180	142	جملة			
	Total	Male	22368	200	13	363	639	151	449	721	1181	327	976	102	ذكور	الجملة		
		Female	4489	46	9	84	70	39	679	871	684	82	204	40	إناث			
		Total	26857	246	21	447	710	190	1128	1593	1864	409	1180	142	جملة			
	Urban	Male	11543	17	0	130	324	109	221	450	407	139	266	9	ذكور	حضر		الإسكندرية
		Female	2229	14	0	40	34	23	324	670	126	27	107	0	إناث			
		Total	13773	31	0	169	358	131	545	1119	533	167	373	9	جملة			
Total	Male	11543	17	0	130	324	109	221	450	407	139	266	9	ذكور	الجملة			
	Female	2229	14	0	40	34	23	324	670	126	27	107	0	إناث				
	Total	13773	31	0	169	358	131	545	1119	533	167	373	9	جملة				
Port Said	Urban	Male	1711	3	0	5	24	7	23	108	144	12	32	4	ذكور	حضر	بورسعيد	
		Female	416	3	0	6	3	5	53	144	92	0	1	0	إناث			
		Total	2127	6	0	11	28	13	77	252	236	12	34	4	جملة			
	Total	Male	1711	3	0	5	24	7	23	108	144	12	32	4	ذكور	الجملة		
		Female	416	3	0	6	3	5	53	144	92	0	1	0	إناث			
		Total	2127	6	0	11	28	13	77	252	236	12	34	4	جملة			



تقدير المشتغلين (١٥ سنة فأكثر) طبقاً لأقسام النشاط الإقتصادي والنوع بكل محافظة وإجمالى الجمهورية (حضر / ريف)

Estimation of Employed (15 Years & above) According to Economic Activity and Gender in each governorate & Republic Total (Urban/Rural)

Cont. Table no.(7)

No.(00)

العدد بالآلاف

تابع جدول رقم (٧)

Governorates	Place of residence	Gender	Economic Activity											النوع	محل الإقامة	محافظات الجمهورية
			أقسام النشاط الإقتصادي													
			ك	ى	ط	ح	ز	و	هـ	د	ج	ب	أ			
			K	J	I	H	G	F	E	D	C	B	A			
Suez	Urban	Male	14	1	64	243	187	231	12	58	448	3	27	ذكور	حضر	السويس
		Female	8	8	3	3	28	3	0	2	37	3	0	إناث		
		Total	22	9	67	246	215	234	12	60	486	6	27	جملة		
	Total	Male	14	1	64	243	187	231	12	58	448	3	27	ذكور	الجملة	
		Female	8	8	3	3	28	3	0	2	37	3	0	إناث		
		Total	22	9	67	246	215	234	12	60	486	6	27	جملة		
Damietta	Urban	Male	10	7	38	134	272	127	10	15	416	0	123	ذكور	حضر	دمياط
		Female	4	0	6	2	44	0	0	0	12	0	2	إناث		
		Total	13	7	44	136	315	127	10	15	428	0	125	جملة		
	Rural	Male	0	3	48	174	214	210	4	10	761	0	424	ذكور	ريف	
		Female	2	0	0	2	71	3	2	2	37	0	17	إناث		
		Total	2	3	48	176	284	213	6	12	798	0	441	جملة		
Dakahlia	Total	Male	10	10	86	308	485	337	15	25	1177	0	547	ذكور	الجملة	الدقهلية
		Female	5	0	6	4	114	3	2	2	49	0	19	إناث		
		Total	15	10	92	313	600	340	17	27	1225	0	566	جملة		
	Urban	Male	33	12	134	445	1092	477	10	26	484	0	744	ذكور	حضر	
		Female	8	3	6	9	85	0	0	5	26	0	38	إناث		
		Total	42	14	139	454	1177	477	10	31	509	0	782	جملة		
Rural	Male	22	16	212	1250	1187	1608	83	76	1245	6	2912	ذكور	ريف		
	Female	18	5	12	3	194	0	0	0	66	0	255	إناث			
	Total	41	21	224	1253	1381	1608	83	76	1311	6	3166	جملة			
Total	Male	56	28	346	1694	2279	2085	94	102	1729	6	3656	ذكور	الجملة		
	Female	27	8	17	12	278	0	0	5	92	0	293	إناث			
	Total	83	35	363	1707	2558	2085	94	108	1821	6	3949	جملة			



تقدير المشتغلين (١٥ سنة فأكثر) طبقاً لأقسام النشاط الإقتصادي والنوع بكل محافظة وإجمالي الجمهورية (حضر / ريف)

Estimation of Employed (15 Years & above) According to Economic Activity and Gender in each governorate & Republic Total (Urban/Rural)

Cont.Table no.(7) No.(00)

العدد بالآلاف

تابع جدول رقم (٧)

Governorates	Place of residence	Gender	الإجمالي Total	Economic Activity أقسام النشاط الاقتصادي											النوع	محل الإقامة	محافظات الجمهورية
				ت	ش	ر	ق	ص	ف	ع	س	ن	م	ل			
				X	U	T	S	R	Q	P	O	N	M	L			
Suez	Urban	Male	1548	23	2	6	20	9	25	32	70	27	42	0	ذكور	حضر	السويس
		Female	317	0	0	3	2	2	39	103	60	5	8	2	إناث		
		Total	1866	23	2	9	22	11	64	135	130	32	50	2	جملة		
	Total	Male	1548	23	2	6	20	9	25	32	70	27	42	0	ذكور	الجملة	
		Female	317	0	0	3	2	2	39	103	60	5	8	2	إناث		
		Total	1866	23	2	9	22	11	64	135	130	32	50	2	جملة		
Damietta	Urban	Male	1342	3	0	0	35	9	25	58	15	0	43	4	ذكور	حضر	دمياط
		Female	260	2	0	0	6	2	32	120	24	0	0	3	إناث		
		Total	1602	5	0	0	41	11	57	178	39	0	43	7	جملة		
	Rural	Male	2093	8	0	6	54	7	25	77	45	6	15	0	ذكور	ريف	
		Female	379	0	0	8	22	0	81	84	37	0	13	0	إناث		
		Total	2473	8	0	14	76	7	106	161	82	6	29	0	جملة		
Dakahlia	Total	Male	3435	11	0	6	89	17	50	135	59	6	58	4	ذكور	الجملة	الدقهلية
		Female	639	2	0	8	28	2	113	204	61	0	13	3	إناث		
		Total	4074	13	0	14	117	19	164	339	120	6	71	7	جملة		
	Urban	Male	4291	0	0	11	133	30	127	277	133	22	73	30	ذكور	حضر	
		Female	754	0	0	0	16	3	160	294	86	4	11	0	إناث		
		Total	5045	0	0	11	149	33	287	571	219	27	83	30	جملة		
Dakahlia	Rural	Male	10632	4	0	16	296	35	226	683	565	55	122	14	ذكور	ريف	
		Female	1541	0	0	3	7	8	323	517	120	0	10	0	إناث		
		Total	12173	4	0	19	302	44	549	1200	685	55	132	14	جملة		
	Total	Male	14923	4	0	26	429	66	353	960	697	77	195	43	ذكور	الجملة	
		Female	2295	0	0	3	22	11	483	812	207	4	21	0	إناث		
		Total	17218	4	0	30	451	76	835	1771	904	81	215	43	جملة		



تقدير المشتغلين (١٥ سنة فأكثر) طبقاً لأقسام النشاط الإقتصادي والنوع بكل محافظة وإجمالى الجمهورية (حضر / ريف)

Estimation of Employed (15 Years & above) According to Economic Activity and Gender in each governorate & Republic Total (Urban/Rural)

Cont. Table no.(7)

No.(00)

العدد بالآلاف

تابع جدول رقم (٧)

Governorates	Place of residence	Gender	Economic Activity											النوع	محل الإقامة	محافظة الجمهورية
			أقسام النشاط الإقتصادى													
			ك	ى	ط	ح	ز	و	هـ	د	ج	ب	أ			
			K	J	I	H	G	F	E	D	C	B	A			
Sharkia	Urban	Male	28	24	82	298	598	449	21	27	718	14	318	ذكور	حضر	الشرقية
		Female	10	8	0	0	71	3	0	0	23	0	91	إناث		
		Total	38	32	82	298	669	452	21	27	741	14	410	جملة		
	Rural	Male	40	24	255	914	1131	1445	80	99	1904	24	3305	ذكور	ريف	
		Female	3	0	5	8	224	6	3	3	110	0	747	إناث		
		Total	43	24	260	922	1355	1451	83	102	2014	24	4052	جملة		
	Total	Male	68	48	337	1212	1729	1894	101	125	2622	38	3623	ذكور	الجملة	
		Female	13	8	5	8	295	9	3	3	133	0	839	إناث		
		Total	81	55	342	1220	2024	1903	104	128	2755	38	4462	جملة		
Kalyoubia	Urban	Male	53	104	251	699	919	806	60	44	1406	10	109	ذكور	حضر	القليوبية
		Female	13	10	19	10	179	17	19	3	213	0	36	إناث		
		Total	66	114	271	709	1098	823	79	47	1619	10	145	جملة		
	Rural	Male	36	74	244	799	947	1229	95	128	1858	3	1063	ذكور	ريف	
		Female	12	20	10	7	294	5	2	0	198	0	483	إناث		
		Total	48	94	253	807	1241	1234	97	128	2056	3	1547	جملة		
	Total	Male	90	178	495	1499	1866	2035	155	172	3265	13	1172	ذكور	الجملة	
		Female	25	30	29	17	473	22	21	3	411	0	519	إناث		
		Total	114	208	524	1515	2339	2058	176	175	3676	13	1691	جملة		
Kafr-El- sheik	Urban	Male	9	16	96	187	518	245	7	17	179	3	65	ذكور	حضر	كفر الشيخ
		Female	0	3	13	5	109	5	0	9	10	0	32	إناث		
		Total	9	19	109	191	628	251	7	27	189	3	96	جملة		
	Rural	Male	7	0	175	456	606	856	24	20	407	6	2792	ذكور	ريف	
		Female	2	2	1	0	184	2	4	0	32	0	1282	إناث		
		Total	9	2	176	456	790	859	28	20	440	6	4074	جملة		
	Total	Male	16	16	271	643	1124	1102	32	37	586	9	2856	ذكور	الجملة	
		Female	2	5	15	5	293	8	4	9	43	0	1314	إناث		
		Total	19	22	286	647	1417	1109	36	46	629	9	4170	جملة		



تقدير المشتغلين (١٥ سنة فأكثر) طبقاً لأقسام النشاط الإقتصادي والنوع بكل محافظة وإجمالي الجمهورية (حضر / ريف)

Estimation of Employed (15 Years & above) According to Economic Activity and Gender in each governorate & Republic Total (Urban/Rural)

Cont.Table no.(7)		No.(00)		العدد بالمئات											تابع جدول رقم (٧)		
Governorates	Place of residence	Gender	الإجمالي Total	اقتصادى Economic Activity											النوع	محل الإقامة	محافظات الجمهورية
				ت	ش	ر	ق	ص	ف	ع	س	ن	م	ل			
				X	U	T	S	R	Q	P	O	N	M	L			
Sharkia	Urban	Male	3596	5	0	6	133	27	124	281	308	30	96	11	ذكور	حضر	الشرقية
		Female	772	0	0	15	6	5	90	364	73	0	13	0	إناث		
		Total	4368	5	0	21	139	33	214	645	380	30	109	11	جملة		
	Rural	Male	11512	22	0	39	402	30	165	668	816	48	88	11	ذكور	ريف	
		Female	1879	0	0	9	0	0	150	506	97	0	9	0	إناث		
		Total	13391	22	0	48	402	30	316	1174	913	48	97	11	جملة		
	Total	Male	15108	27	0	45	534	57	289	949	1124	77	185	22	ذكور	الجملة	
		Female	2651	0	0	24	6	5	240	871	169	0	22	0	إناث		
		Total	17759	27	0	69	541	63	529	1820	1293	77	206	22	جملة		
Kalyoubia	Urban	Male	5482	20	3	25	237	36	92	201	204	73	128	3	ذكور	حضر	
		Female	1082	11	0	48	28	7	137	204	112	5	9	0	إناث		
		Total	6564	31	3	73	265	43	229	405	316	78	137	3	جملة		
	Rural	Male	7918	5	0	16	169	33	142	341	462	135	131	8	ذكور	ريف	
		Female	1820	0	0	37	6	2	229	394	77	16	28	0	إناث		
		Total	9739	5	0	53	174	35	371	735	539	151	159	8	جملة		
	Total	Male	13400	24	3	41	406	69	234	542	665	208	259	11	ذكور	الجملة	
		Female	2902	11	0	85	34	9	365	599	189	21	37	0	إناث		
		Total	16302	35	3	126	439	78	599	1140	855	230	296	11	جملة		
Kafr-El- sheik	Urban	Male	1760	0	0	6	65	8	64	80	110	16	60	8	ذكور	حضر	
		Female	545	0	0	10	16	3	98	170	47	0	13	0	إناث		
		Total	2305	0	0	17	82	11	162	250	156	16	73	8	جملة		
	Rural	Male	6475	3	0	23	192	28	62	400	338	23	51	6	ذكور	ريف	
		Female	1982	0	0	17	0	3	123	255	57	2	15	0	إناث		
		Total	8457	3	0	40	192	30	185	655	395	25	66	6	جملة		
	Total	Male	8236	3	0	29	257	35	126	480	448	38	112	14	ذكور	الجملة	
		Female	2527	0	0	27	16	6	222	425	104	2	28	0	إناث		
		Total	10762	3	0	57	274	41	348	905	551	40	139	14	جملة		



تقدير المشتغلين (١٥ سنة فأكثر) طبقاً لأقسام النشاط الإقتصادي والنوع بكل محافظة وإجمالي الجمهورية (حضر / ريف)

Estimation of Employed (15 Years & above) According to Economic Activity and Gender in each governorate & Republic Total (Urban/Rural)

Cont. Table no.(7)

No.(00)

العدد بالآلاف

تابع جدول رقم (٧)

Governorates	Place of residence	Gender	Economic Activity											النوع	محل الإقامة	محافظات الجمهورية
			أقسام النشاط الاقتصادي													
			ك	ى	ط	ح	ز	و	هـ	د	ج	ب	أ			
			K	J	I	H	G	F	E	D	C	B	A			
Gharbia	Urban	Male	16	16	145	422	679	348	12	26	801	0	100	ذكور	حضر	الغربية
		Female	9	7	18	4	154	3	0	5	196	0	18	إناث		
		Total	26	23	163	427	833	351	12	31	997	0	118	جملة		
	Rural	Male	42	42	297	753	1068	1300	55	46	1659	6	1704	ذكور	ريف	
		Female	17	10	18	7	391	2	5	8	230	0	682	إناث		
		Total	59	52	315	760	1459	1302	60	54	1889	6	2386	جملة		
	Total	Male	58	58	443	1175	1747	1648	67	71	2460	6	1804	ذكور	الجملة	
		Female	27	17	36	12	544	5	5	13	426	0	700	إناث		
		Total	85	75	478	1187	2292	1653	72	84	2886	6	2504	جملة		
Menoufia	Urban	Male	12	11	80	207	406	252	14	40	365	8	130	ذكور	حضر	
		Female	5	2	15	2	101	2	0	9	38	0	58	إناث		
		Total	17	14	95	210	507	255	14	49	403	8	187	جملة		
	Rural	Male	59	75	324	605	883	947	57	110	1570	8	1712	ذكور	ريف	
		Female	8	15	11	7	348	0	0	11	123	0	1119	إناث		
		Total	67	90	334	612	1231	947	57	122	1692	8	2831	جملة		
	Total	Male	71	86	404	813	1289	1200	71	150	1935	16	1841	ذكور	الجملة	
		Female	13	17	26	10	449	2	0	21	161	0	1177	إناث		
		Total	84	103	429	822	1738	1202	71	171	2096	16	3018	جملة		
Behira	Urban	Male	19	6	87	234	688	347	34	31	353	7	448	ذكور	حضر	البحيرة
		Female	0	2	4	3	59	0	0	15	38	0	62	إناث		
		Total	19	8	90	237	747	347	34	47	391	7	510	جملة		
	Rural	Male	21	33	255	1104	1213	1381	74	164	1102	7	6329	ذكور	ريف	
		Female	5	0	13	2	294	0	3	0	102	0	996	إناث		
		Total	26	33	268	1106	1507	1381	77	164	1204	7	7325	جملة		
	Total	Male	40	39	342	1338	1901	1728	108	195	1455	14	6777	ذكور	الجملة	
		Female	5	2	17	5	353	0	3	15	140	0	1059	إناث		
		Total	45	41	359	1343	2254	1728	111	210	1595	14	7835	جملة		



تقدير المشتغلين (١٥ سنة فأكثر) طبقاً لأقسام النشاط الإقتصادي والنوع بكل محافظة وإجمالي الجمهورية (حضر / ريف)

Estimation of Employed (15 Years & above) According to Economic Activity and Gender in each governorate & Republic Total (Urban/Rural)

Cont.Table no.(7)

No.(00)

العدد بالمئات

تابع جدول رقم (٧)

Governorates	Place of residence	Gender	الإجمالي Total	Economic Activity											النوع	محل الإقامة	محافظات الجمهورية
				أقسام النشاط الاقتصادي													
				ت	ش	ر	ق	ص	ف	ع	س	ن	م	ل			
				X	U	T	S	R	Q	P	O	N	M	L			
Gharbia	Urban	Male	3224	12	0	18	66	17	79	195	174	33	55	10	ذكور	حضر	الغربية
		Female	957	0	0	14	5	5	219	182	96	6	11	4	إناث		
		Total	4181	12	0	32	71	23	298	377	270	39	65	14	جملة		
	Rural	Male	8614	8	0	27	199	52	172	441	597	30	114	3	ذكور	ريف	
		Female	2309	3	0	36	12	5	351	408	89	3	34	0	إناث		
		Total	10923	11	0	63	211	57	523	849	686	33	147	3	جملة		
	Total	Male	11839	20	0	46	265	69	251	636	771	64	168	13	ذكور	الجملة	
		Female	3266	3	0	50	17	10	571	590	184	8	44	4	إناث		
		Total	15105	23	0	95	282	79	821	1226	955	72	213	17	جملة		
Menoufia	Urban	Male	1968	4	0	0	78	12	39	118	132	10	48	3	ذكور	حضر	المنوفية
		Female	590	0	0	0	7	2	76	175	81	5	10	0	إناث		
		Total	2558	4	0	0	85	14	115	293	214	15	58	3	جملة		
	Rural	Male	8115	2	0	5	246	29	142	462	623	98	158	0	ذكور	ريف	
		Female	2492	3	0	17	5	5	262	437	90	12	21	0	إناث		
		Total	10607	4	0	21	251	34	404	899	713	110	180	0	جملة		
	Total	Male	10083	6	0	5	324	41	181	580	755	107	207	3	ذكور	الجملة	
		Female	3082	3	0	17	12	7	338	612	171	17	31	0	إناث		
		Total	13165	8	0	21	336	48	519	1192	926	125	238	3	جملة		
Behira	Urban	Male	2855	0	0	5	47	13	65	105	230	31	101	4	ذكور	حضر	البحيرة
		Female	553	0	0	24	9	7	68	167	67	8	19	0	إناث		
		Total	3408	0	0	29	56	21	133	272	297	39	120	4	جملة		
	Rural	Male	13658	7	0	105	331	35	144	386	772	69	114	13	ذكور	ريف	
		Female	2193	0	0	281	0	0	216	217	48	0	15	0	إناث		
		Total	15851	7	0	387	331	35	360	603	819	69	128	13	جملة		
	Total	Male	16513	7	0	110	378	48	209	490	1002	100	215	17	ذكور	الجملة	
		Female	2746	0	0	305	9	7	284	384	115	8	34	0	إناث		
		Total	19259	7	0	416	387	56	494	875	1116	108	248	17	جملة		



تقدير المشتغلين (١٥ سنة فأكثر) طبقاً لأقسام النشاط الإقتصادي والنوع بكل محافظة وإجمالي الجمهورية (حضر / ريف)

Estimation of Employed (15 Years & above) According to Economic Activity and Gender in each governorate & Republic Total (Urban/Rural)

Cont. Table no.(7) No.(00)

العدد بالآلاف

تابع جدول رقم (٧)

Governorates	Place of residence	Gender	اقتصادى النشاط الإقتصادى											النوع	محل الإقامة	محافظات الجمهورية
			Economic Activity													
			ك	ى	ط	ح	ز	و	هـ	د	ج	ب	أ			
			K	J	I	H	G	F	E	D	C	B	A			
Ismaelia	Urban	Male	15	5	39	246	223	134	9	40	199	0	64	ذكور	حضر	الإسماعيلية
		Female	4	8	0	4	24	2	9	0	30	0	0	إناث		
		Total	19	14	39	250	247	136	18	40	229	0	64	جملة		
	Rural	Male	10	8	33	203	183	221	6	43	258	0	576	ذكور	ريف	
		Female	0	5	0	11	47	2	0	0	91	0	83	إناث		
		Total	10	13	33	214	230	223	6	43	349	0	659	جملة		
	Total	Male	25	14	72	449	406	355	14	83	457	0	641	ذكور	الجملة	
		Female	4	13	0	15	70	4	9	0	121	0	83	إناث		
		Total	29	27	72	465	476	359	23	83	578	0	724	جملة		
Giza	Urban	Male	140	199	810	1427	2248	1701	73	99	2180	4	345	ذكور	حضر	
		Female	48	72	32	15	273	25	27	7	200	0	0	إناث		
		Total	189	271	841	1442	2521	1725	100	106	2380	4	345	جملة		
	Rural	Male	35	73	199	795	894	1823	170	166	1828	0	1321	ذكور	ريف	
		Female	8	5	3	0	98	5	0	3	111	0	15	إناث		
		Total	42	78	201	795	992	1828	170	169	1939	0	1335	جملة		
	Total	Male	175	272	1008	2222	3143	3524	243	265	4008	4	1666	ذكور	الجملة	
		Female	56	77	34	15	371	29	27	10	311	0	15	إناث		
		Total	231	349	1043	2237	3514	3553	270	275	4319	4	1681	جملة		
Beni- Suef	Urban	Male	7	9	75	118	258	189	11	6	153	0	227	ذكور	حضر	
		Female	2	8	5	0	64	2	2	0	5	0	86	إناث		
		Total	9	17	80	118	322	191	14	6	157	0	314	جملة		
	Rural	Male	12	20	167	384	462	1531	39	36	447	11	2181	ذكور	ريف	
		Female	5	0	14	12	203	22	4	0	40	0	1070	إناث		
		Total	17	20	182	396	665	1553	43	36	487	11	3250	جملة		
	Total	Male	19	29	242	502	720	1720	50	42	600	11	2408	ذكور	الجملة	
		Female	7	8	20	12	266	24	6	0	44	0	1156	إناث		
		Total	26	37	261	514	986	1744	56	42	644	11	3564	جملة		



تقدير المشتغلين (١٥ سنة فأكثر) طبقاً لأقسام النشاط الإقتصادي والنوع بكل محافظة وإجمالي الجمهورية (حضر / ريف)

Estimation of Employed (15 Years & above) According to Economic Activity and Gender in each governorate & Republic Total (Urban/Rural)

Cont.Table no.(7)		No.(00)		العدد بالمئات											تابع جدول رقم (٧)		
Governorates	Place of residence	Gender	الإجمالي Total	اقتصاد النشاط الاقتصادي											النوع	محل الإقامة	محافظات الجمهورية
				ت	ش	ر	ق	ص	ف	ع	س	ن	م	ل			
				X	U	T	S	R	Q	P	O	N	M	L			
Ismaelia	Urban	Male	1284	10	0	11	32	3	32	75	101	6	36	4	ذكور	حضر	الإسماعيلية
		Female	376	2	0	0	3	3	66	149	65	2	5	0	إناث		
		Total	1659	12	0	11	35	6	98	223	166	8	41	4	جملة		
	Rural	Male	1818	7	0	2	43	13	7	78	91	19	16	2	ذكور	ريف	
		Female	360	0	0	0	7	2	20	54	23	5	11	0	إناث		
		Total	2178	7	0	2	50	15	27	132	114	24	27	2	جملة		
	Total	Male	3102	17	0	12	75	16	39	153	191	26	52	6	ذكور	الجملة	
		Female	736	2	0	0	10	5	86	203	88	7	16	0	إناث		
		Total	3838	19	0	12	85	21	125	356	280	32	68	6	جملة		
Giza	Urban	Male	12010	184	4	125	430	205	203	384	548	225	408	70	ذكور	حضر	الجيزة
		Female	2004	19	4	82	17	23	354	432	236	21	101	15	إناث		
		Total	14014	203	8	207	448	228	557	816	784	245	509	85	جملة		
	Rural	Male	8562	33	0	13	246	14	116	266	357	72	125	15	ذكور	ريف	
		Female	591	0	0	12	4	0	102	155	58	0	13	0	إناث		
		Total	9152	33	0	25	250	14	218	421	415	72	139	15	جملة		
	Total	Male	20571	217	4	138	677	219	319	650	905	296	533	85	ذكور	الجملة	
		Female	2595	19	4	94	21	23	455	587	294	21	114	15	إناث		
		Total	23166	236	8	232	698	242	774	1237	1199	317	648	100	جملة		
Beni- Suef	Urban	Male	1419	0	0	3	35	6	45	103	96	22	52	5	ذكور	حضر	بنى سويف
		Female	385	0	0	5	5	2	40	110	44	2	2	0	إناث		
		Total	1804	0	0	8	39	8	85	214	140	24	54	5	جملة		
	Rural	Male	6153	3	0	31	128	19	30	210	375	34	33	0	ذكور	ريف	
		Female	1711	0	0	86	5	5	71	148	25	3	0	0	إناث		
		Total	7865	3	0	118	132	24	101	358	400	37	33	0	جملة		
	Total	Male	7572	3	0	34	163	24	75	313	471	56	85	5	ذكور	الجملة	
		Female	2097	0	0	91	9	7	111	258	69	5	2	0	إناث		
		Total	9669	3	0	126	172	32	187	571	540	61	87	5	جملة		



Estimation of Employed (15 Years & above) According to Economic Activity and Gender in each governorate & Republic Total (Urban/Rural)

Cont. Table no.(7)

No.(00)

العدد بالآلاف

تابع جدول رقم (٧)

Governorates	Place of residence	Gender	Economic Activity											النوع	محل الإقامة	محافظات الجمهورية
			أقسام النشاط الاقتصادي													
			ك	ى	ط	ح	ز	و	هـ	د	ج	ب	أ			
			K	J	I	H	G	F	E	D	C	B	A			
Fayoum	Urban	Male	10	7	51	134	284	274	14	7	243	3	325	ذكور	حضر	الفيوم
		Female	20	0	5	2	51	0	0	0	4	0	47	إناث		
		Total	31	7	56	137	335	274	14	7	247	3	372	جملة		
	Rural	Male	15	18	188	630	598	1546	63	16	630	27	2630	ذكور	ريف	
		Female	3	0	0	0	223	7	5	0	34	0	634	إناث		
		Total	18	18	188	630	821	1553	68	16	664	27	3264	جملة		
	Total	Male	25	25	239	764	882	1821	77	23	873	30	2954	ذكور	الجملة	
		Female	23	0	5	2	274	7	5	0	38	0	681	إناث		
		Total	49	25	244	767	1156	1828	82	23	911	30	3636	جملة		
Menia	Urban	Male	24	22	75	164	482	487	16	38	154	0	156	ذكور	حضر	المنيا
		Female	4	2	8	13	52	5	0	0	9	0	14	إناث		
		Total	27	24	84	177	534	492	16	38	163	0	170	جملة		
	Rural	Male	20	14	219	484	735	1889	38	25	390	10	5730	ذكور	ريف	
		Female	5	5	4	0	229	2	0	0	68	0	397	إناث		
		Total	25	19	223	484	964	1891	38	25	458	10	6127	جملة		
	Total	Male	43	36	294	648	1217	2376	54	63	543	10	5886	ذكور	الجملة	
		Female	8	7	13	13	281	7	0	0	78	0	411	إناث		
		Total	52	43	306	661	1498	2383	54	63	621	10	6297	جملة		
Asyout	Urban	Male	6	12	68	227	364	414	9	22	168	0	323	ذكور	حضر	أسيوط
		Female	2	6	8	0	13	0	2	0	13	0	0	إناث		
		Total	8	18	75	227	377	414	11	22	182	0	323	جملة		
	Rural	Male	13	0	243	609	793	1834	60	29	345	0	2279	ذكور	ريف	
		Female	0	0	0	3	75	8	5	0	11	0	43	إناث		
		Total	13	0	243	612	868	1841	65	29	355	0	2322	جملة		
	Total	Male	19	12	311	836	1157	2247	69	51	513	0	2601	ذكور	الجملة	
		Female	2	6	8	3	88	8	7	0	24	0	43	إناث		
		Total	21	18	319	840	1245	2255	76	51	537	0	2644	جملة		



تقدير المشتغلين (١٥ سنة فأكثر) طبقاً لأقسام النشاط الإقتصادي والنوع بكل محافظة وإجمالي الجمهورية (حضر / ريف)

Estimation of Employed (15 Years & above) According to Economic Activity and Gender in each governorate & Republic Total (Urban/Rural)

Cont.Table no.(7)			No.(00)		العدد بالمئات											تابع جدول رقم (٧)	
Governorates	Place of residence	Gender	الإجمالي Total	Economic Activity أقسام النشاط الاقتصادي											النوع	محل الإقامة	محافظات الجمهورية
				ت X	ش U	ر T	ق S	ص R	ف Q	ع P	س O	ن N	م M	ل L			
Fayoum	Urban	Male	1788	3	0	5	56	10	44	100	140	17	57	4	ذكور	حضر	الفيوم
		Female	454	3	0	0	9	2	71	157	78	0	5	0	إناث		
		Total	2242	6	0	5	64	12	115	256	218	17	63	4	جملة		
	Rural	Male	7119	3	0	22	164	11	39	204	251	25	35	5	ذكور	ريف	
		Female	1146	2	0	20	3	0	77	107	23	3	7	0	إناث		
		Total	8266	5	0	42	167	11	116	311	274	28	41	5	جملة		
	Total	Male	8907	6	0	27	220	20	83	304	391	42	92	9	ذكور	الجملة	
		Female	1600	5	0	20	11	2	148	263	101	3	12	0	إناث		
		Total	10508	11	0	47	231	23	230	567	492	44	104	9	جملة		
Menia	Urban	Male	2074	0	0	5	51	3	34	181	138	8	35	0	ذكور	حضر	
		Female	439	0	0	4	7	0	33	220	58	3	6	0	إناث		
		Total	2513	0	0	9	58	3	68	400	195	12	42	0	جملة		
	Rural	Male	11007	5	0	37	184	21	78	480	552	53	31	13	ذكور	ريف	
		Female	1480	0	0	443	9	0	89	189	32	3	5	0	إناث		
		Total	12487	5	0	480	193	21	167	669	584	55	36	13	جملة		
	Total	Male	13081	5	0	43	235	25	112	661	690	61	66	13	ذكور	الجملة	
		Female	1919	0	0	446	16	0	123	408	89	6	12	0	إناث		
		Total	15000	5	0	489	251	25	235	1069	779	67	78	13	جملة		
Asyout	Urban	Male	2137	0	0	0	78	0	82	168	169	2	26	0	ذكور	حضر	
		Female	423	0	0	0	7	0	66	222	82	0	2	0	إناث		
		Total	2560	0	0	0	84	0	148	390	251	2	28	0	جملة		
	Rural	Male	7129	10	0	3	184	14	58	308	289	8	51	0	ذكور	ريف	
		Female	491	0	0	67	11	0	71	165	20	0	12	0	إناث		
		Total	7620	10	0	70	195	14	129	474	309	8	63	0	جملة		
	Total	Male	9267	10	0	3	261	14	140	476	458	10	78	0	ذكور	الجملة	
		Female	913	0	0	67	18	0	137	387	101	0	14	0	إناث		
		Total	10180	10	0	70	279	14	277	864	559	10	91	0	جملة		



تقدير المشتغلين (١٥ سنة فأكثر) طبقاً لأقسام النشاط الإقتصادي والنوع بكل محافظة وإجمالى الجمهورية (حضر / ريف)

Estimation of Employed (15 Years & above) According to Economic Activity and Gender in each governorate & Republic Total (Urban/Rural)

Cont. Table no.(7) No.(00)

العدد بالملئات

تابع جدول رقم (٧)

Governorates	Place of residence	Gender	اقتصادى النشاط الإقتصادى Economic Activity											النوع	محل الإقامة	محافظات الجمهورية
			ك	ى	ط	ح	ز	و	هـ	د	ج	ب	أ			
			K	J	I	H	G	F	E	D	C	B	A			
Suhag	Urban	Male	23	7	89	202	434	532	11	10	267	0	157	ذكور	حضر	سوهاج
		Female	3	0	0	2	9	1	4	0	10	0	5	إناث		
		Total	26	7	89	204	443	534	14	10	277	0	162	جملة		
	Rural	Male	18	7	238	761	1232	2052	70	26	451	31	2713	ذكور	ريف	
		Female	8	4	3	0	47	5	0	0	13	0	87	إناث		
		Total	26	11	241	761	1278	2057	70	26	464	31	2800	جملة		
	Total	Male	41	14	327	963	1666	2585	80	36	718	31	2870	ذكور	الجملة	
		Female	11	4	3	2	55	6	4	0	22	0	93	إناث		
		Total	52	18	330	965	1722	2591	84	36	741	31	2962	جملة		
Qena	Urban	Male	14	0	58	75	203	225	34	3	72	0	147	ذكور	حضر	قنا
		Female	3	0	0	0	12	0	0	0	6	0	4	إناث		
		Total	17	0	58	75	215	225	34	3	78	0	151	جملة		
	Rural	Male	13	19	174	294	309	1399	31	17	436	6	1918	ذكور	ريف	
		Female	10	0	0	0	60	0	0	0	3	0	17	إناث		
		Total	23	19	174	294	369	1399	31	17	438	6	1934	جملة		
	Total	Male	27	19	233	368	512	1625	65	20	508	6	2065	ذكور	الجملة	
		Female	12	0	0	0	73	0	0	0	9	0	21	إناث		
		Total	40	19	233	368	584	1625	65	20	517	6	2085	جملة		
Aswan	Urban	Male	11	13	65	193	215	177	17	14	152	6	164	ذكور	حضر	أسوان
		Female	2	0	0	0	22	10	0	1	5	0	1	إناث		
		Total	12	13	65	193	237	187	17	15	157	6	165	جملة		
	Rural	Male	14	4	64	124	183	181	17	33	73	49	1043	ذكور	ريف	
		Female	0	0	4	2	19	3	0	2	11	0	2	إناث		
		Total	14	4	68	126	202	184	17	35	84	49	1045	جملة		
	Total	Male	25	17	129	317	398	358	34	46	225	55	1207	ذكور	الجملة	
		Female	2	0	4	2	41	14	0	3	16	0	3	إناث		
		Total	27	17	133	319	439	372	34	50	241	55	1210	جملة		



تقدير المشتغلين (١٥ سنة فأكثر) طبقاً لأقسام النشاط الإقتصادي والنوع بكل محافظة وإجمالي الجمهورية (حضر / ريف)

Estimation of Employed (15 Years & above) According to Economic Activity and Gender in each governorate & Republic Total (Urban/Rural)

Cont.Table no.(7)		No.(00)		العدد بالمئات											تابع جدول رقم (٧)		
Governorates	Place of residence	Gender	الإجمالي Total	Economic Activity أقسام النشاط الإقتصادي											النوع	محل الإقامة	محافظات الجمهورية
				ت X	ش U	ر T	ق S	ص R	ف Q	ع P	س O	ن N	م M	ل L			
Suhag	Urban	Male	2230	0	0	8	108	16	32	170	115	11	39	0	ذكور	حضر	سوهاج
		Female	317	0	0	3	0	0	57	165	48	0	9	0	إناث		
		Total	2547	0	0	11	108	16	89	335	164	11	48	0	جملة		
	Rural	Male	8871	2	0	22	223	15	73	518	310	36	73	2	ذكور	ريف	
		Female	540	0	0	41	0	8	85	186	49	0	5	0	إناث		
		Total	9411	2	0	63	223	23	158	704	359	36	78	2	جملة		
	Total	Male	11101	2	0	30	331	31	105	687	425	47	112	2	ذكور	الجملة	
		Female	856	0	0	44	0	8	142	351	97	0	13	0	إناث		
		Total	11957	2	0	74	331	39	247	1038	522	47	125	2	جملة		
Qena	Urban	Male	1150	0	0	2	44	13	16	115	100	8	22	0	ذكور	حضر	
		Female	191	0	0	2	0	0	13	91	58	2	0	0	إناث		
		Total	1341	0	0	4	44	13	29	206	158	10	22	0	جملة		
	Rural	Male	5479	2	0	3	121	11	38	305	276	52	54	0	ذكور	ريف	
		Female	302	0	0	11	2	0	39	141	12	3	7	0	إناث		
		Total	5781	2	0	14	123	11	77	446	288	55	61	0	جملة		
	Total	Male	6629	2	0	5	165	24	55	420	376	59	76	0	ذكور	الجملة	
		Female	493	0	0	13	2	0	51	232	69	5	7	0	إناث		
		Total	7122	2	0	18	167	24	106	651	446	65	82	0	جملة		
Aswan	Urban	Male	1316	0	0	9	48	26	22	66	74	18	24	2	ذكور	حضر	
		Female	219	0	0	0	2	2	45	98	30	0	0	0	إناث		
		Total	1535	0	0	9	51	28	68	164	104	18	24	2	جملة		
	Rural	Male	2094	2	0	53	53	2	15	70	80	20	10	2	ذكور	ريف	
		Female	133	0	0	0	2	0	19	61	7	0	0	0	إناث		
		Total	2227	2	0	53	56	2	34	132	88	20	10	2	جملة		
	Total	Male	3409	2	0	63	102	28	37	136	154	39	34	4	ذكور	الجملة	
		Female	352	0	0	0	5	2	64	159	37	0	0	0	إناث		
		Total	3762	2	0	63	106	30	101	295	192	39	34	4	جملة		



تقدير المشتغلين (١٥ سنة فأكثر) طبقاً لأقسام النشاط الإقتصادي والنوع بكل محافظة وإجمالى الجمهورية (حضر / ريف)

Estimation of Employed (15 Years & above) According to Economic Activity and Gender in each governorate & Republic Total (Urban/Rural)

Cont. Table no.(7) No.(00)

العدد بالآلاف

تابع جدول رقم (٧)

Governorates	Place of residence	Gender	اقتصادى النشاط الإقتصادي											النوع	محل الإقامة	محافظات الجمهورية
			ك	ى	ط	ح	ز	و	هـ	د	ج	ب	أ			
			K	J	I	H	G	F	E	D	C	B	A			
Luxor	Urban	Male	7	8	95	80	163	335	10	3	82	2	59	ذكور	حضر	الأقصر
		Female	5	1	1	0	8	1	3	3	2	0	1	إناث		
		Total	12	9	96	80	172	336	13	7	84	2	61	جملة		
	Rural	Male	5	9	67	78	63	628	4	12	35	10	626	ذكور	ريف	
		Female	0	0	0	3	2	0	2	0	0	0	5	إناث		
		Total	5	9	67	81	65	628	6	12	35	10	632	جملة		
	Total	Male	12	17	162	158	227	963	14	15	118	12	685	ذكور	الجملة	
		Female	5	1	1	3	10	1	5	3	2	0	7	إناث		
		Total	17	18	163	161	237	964	19	18	119	12	692	جملة		
Red Sea	Urban	Male	11	8	128	163	144	130	9	9	55	7	33	ذكور	حضر	البحر الأحمر
		Female	0	0	0	4	2	0	0	0	0	0	0	إناث		
		Total	11	8	128	167	146	130	9	9	55	7	33	جملة		
	Total	Male	11	8	128	163	144	130	9	9	55	7	33	ذكور	الجملة	
		Female	0	0	0	4	2	0	0	0	0	0	0	إناث		
		Total	11	8	128	167	146	130	9	9	55	7	33	جملة		
El-wadi El-Gidid	Urban	Male	5	3	4	22	13	35	2	0	10	4	28	ذكور	حضر	الوادي الجديد
		Female	0	0	2	0	1	0	0	0	2	0	0	إناث		
		Total	5	3	7	22	15	35	2	0	12	4	28	جملة		
	Rural	Male	3	4	1	25	24	54	5	0	4	0	105	ذكور	ريف	
		Female	0	0	0	0	1	0	0	0	2	0	0	إناث		
		Total	3	4	1	25	25	54	5	0	6	0	105	جملة		
	Total	Male	8	8	6	47	37	89	7	0	14	4	133	ذكور	الجملة	
		Female	0	0	2	0	3	0	0	0	4	0	0	إناث		
		Total	8	8	8	47	39	89	7	0	18	4	133	جملة		



تقدير المشتغلين (١٥ سنة فأكثر) طبقاً لأقسام النشاط الإقتصادي والنوع بكل محافظة وإجمالي الجمهورية (حضر / ريف)

Estimation of Employed (15 Years & above) According to Economic Activity and Gender in each governorate & Republic Total (Urban/Rural)

Cont.Table no.(7)

No.(00)

العدد بالمئات

تابع جدول رقم (٧)

Governorates	Place of residence	Gender	الإجمالي Total	اقتصادى النشاط الإقتصادى Economic Activity											النوع	محل الإقامة	محافظات الجمهورية		
				ت	ش	ر	ق	ص	ف	ع	س	ن	م	ل					
				X	U	T	S	R	Q	P	O	N	M	L					
Luxor	Urban	Male	1132	3	0	0	22	4	21	71	100	40	25	0	ذكور	حضر	الأقصر		
		Female	116	0	0	0	0	0	11	49	25	3	2	0	إناث				
		Total	1248	3	0	0	22	4	32	120	126	44	27	0	جملة				
	Rural	Male	1877	0	0	10	29	4	39	98	126	15	17	0	ذكور	ريف			
		Female	61	0	0	0	0	1	17	21	10	0	0	0	إناث				
		Total	1938	0	0	10	29	6	55	119	136	15	17	0	جملة				
	Total	Male	3009	3	0	10	51	8	60	169	227	56	42	0	ذكور	الجملة			
		Female	178	0	0	0	0	1	27	70	35	3	2	0	إناث				
		Total	3187	3	0	10	51	10	88	239	262	59	44	0	جملة				
Red Sea	Urban	Male	1018	3	0	0	25	8	14	38	81	65	89	0	ذكور	حضر	البحر الأحمر		
		Female	97	0	0	0	0	0	22	37	32	0	0	0	إناث				
		Total	1115	3	0	0	25	8	35	75	113	65	89	0	جملة				
	Total	Male	1018	3	0	0	25	8	14	38	81	65	89	0	ذكور	الجملة			
		Female	97	0	0	0	0	0	22	37	32	0	0	0	إناث				
		Total	1115	3	0	0	25	8	35	75	113	65	89	0	جملة				
	El-wadi El-Gidid	Urban	Male	251	0	0	0	0	1	14	41	52	4	10	0	ذكور		حضر	الوادی الجديد
			Female	100	0	0	0	0	0	10	57	28	1	0	0	إناث			
			Total	350	0	0	0	0	1	24	97	80	4	10	0	جملة			
Rural		Male	334	0	0	0	6	4	12	31	51	4	2	0	ذكور	ريف			
		Female	81	0	0	0	0	1	22	29	26	0	0	0	إناث				
		Total	415	0	0	0	6	6	33	60	77	4	2	0	جملة				
Total		Male	585	0	0	0	6	6	26	72	104	8	12	0	ذكور	الجملة			
		Female	181	0	0	0	0	1	32	85	54	1	0	0	إناث				
		Total	766	0	0	0	6	7	57	157	157	9	12	0	جملة				



تقدير المشتغلين (١٥ سنة فأكثر) طبقاً لأقسام النشاط الإقتصادي والنوع بكل محافظة وإجمالي الجمهورية (حضر / ريف)

Estimation of Employed (15 Years & above) According to Economic Activity and Gender in each governorate & Republic Total (Urban/Rural)

Cont. Table no.(7) No.(00)

العدد بالآلاف

تابع جدول رقم (٧)

Governorates	Place of residence	Gender	Economic Activity أقسام النشاط الاقتصادي											النوع	محل الإقامة	محافظات الجمهورية
			ك	ى	ط	ح	ز	و	هـ	د	ج	ب	أ			
			K	J	I	H	G	F	E	D	C	B	A			
Matrouh	Urban	Male	4	7	25	54	119	159	9	2	24	5	50	ذكور	حضر	مطروح
		Female	0	0	0	0	2	0	7	0	0	0	0	إناث		
		Total	4	7	25	54	120	159	15	2	24	5	50	جملة		
	Rural	Male	0	0	0	38	70	11	0	0	9	0	254	ذكور	ريف	
		Female	0	0	0	0	2	0	0	0	0	0	0	إناث		
		Total	0	0	0	38	71	11	0	0	9	0	254	جملة		
	Total	Male	4	7	25	92	188	170	9	2	33	5	305	ذكور	الجملة	
		Female	0	0	0	0	3	0	7	0	0	0	0	إناث		
		Total	4	7	25	92	192	170	15	2	33	5	305	جملة		
North Sinai	Urban	Male	0	0	6	15	29	51	5	7	10	9	50	ذكور	حضر	شمال سيناء
		Female	0	0	0	0	2	0	0	0	0	0	0	إناث		
		Total	0	0	6	15	31	51	5	7	10	9	50	جملة		
	Rural	Male	0	3	0	54	20	284	26	11	6	12	74	ذكور	ريف	
		Female	0	0	0	0	6	0	0	0	0	0	0	إناث		
		Total	0	3	0	54	26	284	26	11	6	12	74	جملة		
	Total	Male	0	3	6	69	48	335	30	19	16	20	124	ذكور	الجملة	
		Female	0	0	0	0	8	0	0	0	0	0	0	إناث		
		Total	0	3	6	69	56	335	30	19	16	20	124	جملة		
South Sinai	Urban	Male	0	0	29	13	27	21	2	2	7	0	3	ذكور	حضر	جنوب سيناء
		Female	8	0	0	0	0	0	0	0	0	0	0	إناث		
		Total	8	0	29	13	27	21	2	2	7	0	3	جملة		
	Rural	Male	0	5	5	35	33	1	0	3	0	0	0	ذكور	ريف	
		Female	0	0	0	0	0	3	0	0	0	0	0	إناث		
		Total	0	5	5	35	33	4	0	3	0	0	0	جملة		
	Total	Male	0	5	34	48	60	22	2	5	7	0	3	ذكور	الجملة	
		Female	8	0	0	0	0	3	0	0	0	0	0	إناث		
		Total	8	5	34	48	60	25	2	5	7	0	3	جملة		



تقدير المشتغلين (١٥ سنة فأكثر) طبقاً لأقسام النشاط الإقتصادي والنوع بكل محافظة وإجمالي الجمهورية (حضر / ريف)

Estimation of Employed (15 Years & above) According to Economic Activity and Gender in each governorate & Republic Total (Urban/Rural)

Cont.Table no.(7)

No.(00)

العدد بالآلاف

تابع جدول رقم (٧)

Governorates	Place of residence	Gender	الإجمالي Total	Economic Activity أقسام النشاط الإقتصادي											النوع	محل الإقامة	محافظات الجمهورية
				ت	ش	ر	ق	ص	ف	ع	س	ن	م	ل			
				X	U	T	S	R	Q	P	O	N	M	L			
Matrouh	Urban	Male	602	0	3	15	20	0	6	32	55	2	8	2	ذكور	حضر	مطروح
		Female	67	0	0	0	2	0	19	25	12	0	0	0	إناث		
		Total	669	0	3	15	22	0	26	57	67	2	8	2	جملة		
	Rural	Male	412	4	0	12	8	0	0	0	6	0	0	0	ذكور	ريف	
		Female	3	0	0	0	0	0	0	2	0	0	0	0	إناث		
		Total	415	4	0	12	8	0	0	2	6	0	0	0	جملة		
	Total	Male	1014	4	3	27	28	0	6	32	61	2	8	2	ذكور	الجملة	
		Female	71	0	0	0	2	0	19	27	12	0	0	0	إناث		
		Total	1084	4	3	27	30	0	26	59	73	2	8	2	جملة		
North Sinai	Urban	Male	278	0	0	0	12	4	5	25	43	0	8	0	ذكور	حضر	
		Female	54	0	0	0	0	1	12	19	18	0	2	0	إناث		
		Total	332	0	0	0	12	5	17	44	60	0	10	0	جملة		
	Rural	Male	752	0	0	0	21	9	21	69	135	0	8	0	ذكور	ريف	
		Female	98	0	0	0	0	3	10	65	14	0	0	0	إناث		
		Total	850	0	0	0	21	11	32	135	149	0	8	0	جملة		
	Total	Male	1030	0	0	0	33	12	27	95	177	0	16	0	ذكور	الجملة	
		Female	152	0	0	0	0	4	22	85	32	0	2	0	إناث		
		Total	1182	0	0	0	33	16	49	179	209	0	18	0	جملة		
South Sinai	Urban	Male	176	0	0	0	2	0	15	16	33	2	2	0	ذكور	حضر	
		Female	64	0	0	0	0	0	3	34	10	0	0	10	إناث		
		Total	240	0	0	0	2	0	18	50	43	2	2	10	جملة		
	Rural	Male	151	0	0	3	4	13	0	3	9	22	9	7	ذكور	ريف	
		Female	32	0	0	0	0	0	5	9	10	5	0	0	إناث		
		Total	183	0	0	3	4	13	5	12	20	27	9	7	جملة		
	Total	Male	327	0	0	3	6	13	15	20	43	24	11	7	ذكور	الجملة	
		Female	96	0	0	0	0	0	8	42	20	5	0	10	إناث		
		Total	423	0	0	3	6	13	23	62	63	29	11	16	جملة		



تقدير المشتغلين (١٥ سنة فأكثر) طبقاً لنوع القطاع الذى يعملون فيه والنوع بكل محافظة وإجمالى الجمهورية (حضر / ريف)

Estimation of Employed (15 Years & above) According to Sector and Gender in each governorate & Republic Total (Urban/Rural)

Table no.(8)

No.(00)

العدد بالمئات

جدول رقم (٨)

Governorates	Place of residence	Gender	Sector		القِطَاع				النوع	محل الإقامة	محافظة الجمهورية
			الإجمالي Total	أخرى* Other	خاص		عام Public	حكومى Governmental			
					خارج المنشآت Outside Establishments	داخل المنشآت Inside Establishments					
Total	Urban	Male	90553	347	29836	42521	3477	14373	ذكور	حضر	إجمالي الجمهورية
		Female	18270	85	1605	6758	549	9272	إناث		
		Total	108823	432	31441	49279	4026	23645	جملة		
	Rural	Male	130777	134	76301	32169	3046	19127	ذكور	ريف	
		Female	21626	57	10056	4602	148	6763	إناث		
		Total	152403	191	86357	36771	3193	25890	جملة		
	Total	Male	221330	480	106137	74690	6523	33500	ذكور	الجملة	
		Female	39896	143	11661	11361	697	16035	إناث		
		Total	261226	623	117798	86051	7219	49535	جملة		
Cairo	Urban	Male	22368	15	5993	12132	1037	3191	ذكور	حضر	القاهرة
		Female	4489	19	285	2097	237	1853	إناث		
		Total	26857	34	6278	14228	1274	5044	جملة		
	Total	Male	22368	15	5993	12132	1037	3191	ذكور	الجملة	
		Female	4489	19	285	2097	237	1853	إناث		
		Total	26857	34	6278	14228	1274	5044	جملة		
	Urban	Male	11543	41	3596	5831	423	1653	ذكور	حضر	
		Female	2229	14	144	1225	39	808	إناث		
		Total	13773	54	3740	7055	461	2462	جملة		
Total	Male	11543	41	3596	5831	423	1653	ذكور	الجملة		
	Female	2229	14	144	1225	39	808	إناث			
	Total	13773	54	3740	7055	461	2462	جملة			
Port Said	Urban	Male	1711	2	591	650	41	426	ذكور	حضر	بورسعيد
		Female	416	3	12	98	6	296	إناث		
		Total	2127	5	604	749	48	722	جملة		
	Total	Male	1711	2	591	650	41	426	ذكور	الجملة	
		Female	416	3	12	98	6	296	إناث		
		Total	2127	5	604	749	48	722	جملة		

* Others: (include cooperatives & foreign sector)

*أخرى : تشمل التعاونيات والأجانب



تقدير المشتغلين (١٥ سنة فأكثر) طبقاً لنوع القطاع الذى يعملون فيه والنوع بكل محافظة وإجمالى الجمهورية (حضر / ريف)

Estimation of Employed (15 Years & above) According to Sector and Gender in each governorate & Republic Total (Urban/Rural)

Cont.Table no.(8) No.(00)

العدد بالمئات

تابع جدول رقم (٨)

Governorates	Place of residence	Gender	Sector القطاع						النوع	محل الإقامة	محافظة الجمهورية
			الإجمالي Total	أخرى* Other	خاص Private		عام Public	حكومى Governmental			
					خارج المنشآت Outside Establishments	داخل المنشآت Inside Establishments					
Suez	Urban	Male	1548	196	389	561	261	141	ذكور	حضر	السويس
		Female	317	14	10	76	48	168	إناث		
		Total	1866	210	400	638	309	309	جملة		
	Total	Male	1548	196	389	561	261	141	ذكور	الجملة	
		Female	317	14	10	76	48	168	إناث		
		Total	1866	210	400	638	309	309	جملة		
Damietta	Urban	Male	1342	12	408	792	24	106	ذكور	حضر	دمياط
		Female	260	0	18	82	0	160	إناث		
		Total	1602	12	426	874	24	266	جملة		
	Rural	Male	2093	2	864	1018	25	184	ذكور	ريف	
		Female	379	4	65	134	6	171	إناث		
		Total	2473	6	929	1152	31	355	جملة		
Dakahlia	Total	Male	3435	14	1272	1810	49	290	ذكور	الجملة	الدقهلية
		Female	639	4	83	216	6	331	إناث		
		Total	4074	18	1355	2026	55	621	جملة		
	Urban	Male	4291	0	1742	1918	40	591	ذكور	حضر	
		Female	754	0	55	178	16	506	إناث		
		Total	5045	0	1797	2095	56	1097	جملة		
	Rural	Male	10632	9	5937	2795	165	1727	ذكور	ريف	
		Female	1541	3	265	315	3	955	إناث		
		Total	12173	11	6202	3111	168	2682	جملة		
	Total	Male	14923	9	7679	4713	205	2318	ذكور	الجملة	
		Female	2295	3	320	493	19	1461	إناث		
		Total	17218	11	7999	5206	224	3779	جملة		

* Others: (include cooperatives& foreign sector)

* أخرى : تشمل التعاونيات والاجنبى



تقدير المشتغلين (١٥ سنة فأكثر) طبقاً لنوع القطاع الذى يعملون فيه والنوع بكل محافظة وإجمالى الجمهورية (حضر / ريف)

Estimation of Employed (15 Years & above) According to Sector and Gender in each governorate & Republic Total (Urban/Rural)

Cont.Table no.(8)

No.(00)

العدد بالمئات

تابع جدول رقم (٨)

Governorates	Place of residence	Gender	القِطَاع						النوع	محل الإقامة	محافظة الجمهورية		
			الإجمالي Total	أخرى* Other	خاص		عام Public	حكومى Governmental					
					خارج المنشآت Outside Establishments	داخل المنشآت Inside Establishments							
Sharkia	Urban	Male	3596	0	1078	1497	74	947	ذكور	حضر	الشرقية		
		Female	772	0	122	118	12	520	إناث				
		Total	4368	0	1200	1615	86	1467	جملة				
	Rural	Male	11512	3	5782	3374	177	2175	ذكور	ريف			
		Female	1879	0	787	351	13	728	إناث				
		Total	13391	3	6569	3726	190	2904	جملة				
	Total	Male	15108	3	6860	4871	252	3122	ذكور	الجملة			
		Female	2651	0	909	469	25	1248	إناث				
		Total	17759	3	7769	5340	277	4371	جملة				
	Kalyoubia	Urban	Male	5482	0	1634	2971	167	710	ذكور		حضر	القليوبية
			Female	1082	0	172	503	21	385	إناث			
			Total	6564	0	1806	3475	187	1095	جملة			
Rural		Male	7918	9	3040	3203	287	1378	ذكور	ريف			
		Female	1820	2	627	570	8	614	إناث				
		Total	9739	11	3668	3773	295	1992	جملة				
Total		Male	13400	9	4674	6175	454	2089	ذكور	الجملة			
		Female	2902	2	800	1073	28	999	إناث				
		Total	16302	11	5474	7248	482	3087	جملة				
Kafr-El- sheik		Urban	Male	1760	0	657	769	57	278	ذكور	حضر	كفر الشيخ	
			Female	545	0	64	169	18	294	إناث			
			Total	2305	0	721	938	74	572	جملة			
	Rural	Male	6475	11	4189	1246	75	955	ذكور	ريف			
		Female	1982	0	1321	242	4	415	إناث				
		Total	8457	11	5510	1488	79	1370	جملة				
	Total	Male	8236	11	4846	2015	131	1233	ذكور	الجملة			
		Female	2527	0	1384	411	22	709	إناث				
		Total	10762	11	6231	2426	153	1942	جملة				

* Others: (include cooperatives& foerign sector)

*أخرى : تشمل التعاونيات والاجنبى



تقدير المشتغلين (١٥ سنة فأكثر) طبقاً لنوع القطاع الذى يعملون فيه والنوع بكل محافظة وإجمالى الجمهورية (حضر / ريف)

Estimation of Employed (15 Years & above) According to Sector and Gender in each governorate & Republic Total (Urban/Rural)

Cont.Table no.(8) No.(00)

العدد بالآلاف

تابع جدول رقم (٨)

Governorates	Place of residence	Gender	Sector						النوع	محل الإقامة	محافظة الجمهورية
			الإجمالي Total	أخرى* Other	خاص		عام Public	حكومى Governmental			
					خارج المنشآت Outside Establishments	داخل المنشآت Inside Establishments					
Gharbia	Urban	Male	3224	0	1005	1599	97	523	ذكور	حضر	الغربية
		Female	957	7	71	391	36	452	إناث		
		Total	4181	7	1076	1990	133	976	جملة		
	Rural	Male	8614	0	3823	2915	325	1551	ذكور	ريف	
		Female	2309	6	810	689	31	773	إناث		
		Total	10923	6	4633	3605	357	2324	جملة		
	Total	Male	11839	0	4827	4514	422	2074	ذكور	الجملة	
		Female	3266	13	881	1080	67	1225	إناث		
		Total	15105	13	5709	5594	489	3299	جملة		
Menoufia	Urban	Male	1968	0	623	900	79	366	ذكور	حضر	المنوفية
		Female	590	0	77	176	10	327	إناث		
		Total	2558	0	700	1076	90	693	جملة		
	Rural	Male	8115	11	3094	3192	235	1584	ذكور	ريف	
		Female	2492	5	1197	543	20	726	إناث		
		Total	10607	16	4292	3735	255	2310	جملة		
	Total	Male	10083	11	3717	4092	314	1950	ذكور	الجملة	
		Female	3082	5	1274	719	30	1053	إناث		
		Total	13165	16	4991	4811	344	3003	جملة		
Behira	Urban	Male	2855	6	1119	1214	54	461	ذكور	حضر	البحيرة
		Female	553	0	112	128	12	302	إناث		
		Total	3408	6	1231	1342	66	763	جملة		
	Rural	Male	13658	11	8760	2901	314	1672	ذكور	ريف	
		Female	2193	0	1406	366	2	420	إناث		
		Total	15851	11	10165	3267	316	2092	جملة		
	Total	Male	16513	17	9879	4115	368	2133	ذكور	الجملة	
		Female	2746	0	1517	493	14	722	إناث		
		Total	19259	17	11396	4608	382	2855	جملة		

* Others: (include cooperatives& foreign sector)

*أخرى : تشمل التعاونيات والأجانب



تقدير المشتغلين (١٥ سنة فأكثر) طبقاً لنوع القطاع الذى يعملون فيه والنوع بكل محافظة وإجمالى الجمهورية (حضر / ريف)

Estimation of Employed (15 Years & above) According to Sector and Gender in each governorate & Republic Total (Urban/Rural)

Cont.Table no.(8) No.(00)

العدد بالمئات

تابع جدول رقم (٨)

Governorates	Place of residence	Gender	Sectorالقِطَاع						النوع	محل الإقامة	محافظة الجمهورية
			الإجمالي Total	أخرى* Other	خاص Private		عام Public	حكومى Governmental			
					خارج المنشآت Outside Establishments	داخل المنشآت Inside Establishments					
Ismaelia	Urban	Male	1284	4	273	523	198	287	ذكور	حضر	الإسماعيلية
		Female	376	0	6	91	18	261	إناث		
		Total	1659	4	279	613	215	548	جملة		
	Rural	Male	1818	0	967	542	82	227	ذكور	ريف	
		Female	360	2	99	170	2	87	إناث		
		Total	2178	2	1066	712	84	314	جملة		
	Total	Male	3102	4	1240	1065	279	514	ذكور	الجملة	
		Female	736	2	105	261	20	349	إناث		
		Total	3838	6	1345	1326	299	862	جملة		
Giza	Urban	Male	12010	51	3854	6233	463	1408	ذكور	حضر	الجيزة
		Female	2004	14	174	934	43	839	إناث		
		Total	14014	65	4028	7167	507	2247	جملة		
	Rural	Male	8562	31	4077	2947	485	1021	ذكور	ريف	
		Female	591	3	96	255	26	212	إناث		
		Total	9152	34	4174	3201	511	1233	جملة		
	Total	Male	20571	83	7932	9179	948	2429	ذكور	الجملة	
		Female	2595	16	270	1188	69	1051	إناث		
		Total	23166	99	8202	10368	1017	3480	جملة		
Beni- Suf	Urban	Male	1419	0	592	539	11	277	ذكور	حضر	بنى سويف
		Female	385	2	120	72	0	190	إناث		
		Total	1804	2	713	611	11	467	جملة		
	Rural	Male	6153	6	4096	1122	105	825	ذكور	ريف	
		Female	1711	8	1255	233	2	213	إناث		
		Total	7865	14	5351	1355	107	1037	جملة		
	Total	Male	7572	6	4688	1661	116	1101	ذكور	الجملة	
		Female	2097	11	1376	305	2	403	إناث		
		Total	9669	16	6064	1966	118	1504	جملة		

* Others: (include cooperatives& foerign sector)

*أخرى : تشمل التعاونيات والأجانب



تقدير المشتغلين (١٥ سنة فأكثر) طبقاً لنوع القطاع الذى يعملون فيه والنوع بكل محافظة وإجمالى الجمهورية (حضر / ريف)

Estimation of Employed (15 Years & above) According to Sector and Gender in each governorate & Republic Total (Urban/Rural)

Cont.Table no.(8) No.(00)

العدد بالمئات

تابع جدول رقم (٨)

Governorates	Place of residence	Gender	Sector القطاع						النوع	محل الإقامة	محافظات الجمهورية
			الإجمالي Total	أخرى* Other	خاص Private		عام Public	حكومى Governmental			
					خارج المنشآت Outside Establishments	داخل المنشآت Inside Establishments					
Fayoum	Urban	Male	1788	3	806	640	9	331	ذكور	حضر	الفيوم
		Female	454	2	65	102	0	285	إناث		
		Total	2242	4	871	742	9	616	جملة		
	Rural	Male	7119	6	4908	1463	47	695	ذكور	ريف	
		Female	1146	9	755	212	7	164	إناث		
		Total	8266	15	5663	1675	53	860	جملة		
	Total	Male	8907	9	5714	2103	56	1026	ذكور	الجملة	
		Female	1600	10	820	314	7	449	إناث		
		Total	10508	19	6534	2417	62	1476	جملة		
Menia	Urban	Male	2074	3	897	676	88	411	ذكور	حضر	المنيا
		Female	439	3	51	99	4	281	إناث		
		Total	2513	7	948	775	92	691	جملة		
	Rural	Male	11007	16	8230	1358	89	1315	ذكور	ريف	
		Female	1480	9	1009	190	0	272	إناث		
		Total	12487	24	9239	1547	89	1587	جملة		
	Total	Male	13081	19	9127	2033	176	1726	ذكور	الجملة	
		Female	1919	12	1060	289	4	553	إناث		
		Total	15000	31	10187	2322	181	2279	جملة		
Asyout	Urban	Male	2137	2	1028	572	60	475	ذكور	حضر	أسيوط
		Female	423	0	6	47	3	366	إناث		
		Total	2560	2	1034	619	63	841	جملة		
	Rural	Male	7129	10	5080	1075	151	814	ذكور	ريف	
		Female	491	0	139	110	8	233	إناث		
		Total	7620	10	5219	1185	159	1048	جملة		
	Total	Male	9267	12	6108	1647	211	1290	ذكور	الجملة	
		Female	913	0	145	157	11	599	إناث		
		Total	10180	12	6253	1804	222	1889	جملة		

* Others: (include cooperatives & foreign sector)

* أخرى : تشمل التعاونيات والأجانب



تقدير المشتغلين (١٥ سنة فأكثر) طبقاً لنوع القطاع الذى يعملون فيه والنوع بكل محافظة وإجمالى الجمهورية (حضر / ريف)

Estimation of Employed (15 Years & above) According to Sector and Gender in each governorate & Republic Total (Urban/Rural)

Cont. Table no.(8) No.(00)

العدد بالمئات

تابع جدول رقم (٨)

Governorates	Place of residence	Gender	القطاع Sector						النوع	محل الإقامة	محافظات الجمهورية
			الإجمالي Total	أخرى Other	خاص Private		عام Public	حكومى Governmental			
					خارج المنشآت Outside Establishments	داخل المنشآت Inside Establishments					
Suhag	Urban	Male	2230	2	1104	714	14	396	ذكور	حضر	سوهاج
		Female	317	3	12	51	8	242	إناث		
		Total	2547	6	1115	766	22	638	جملة		
	Rural	Male	8871	6	6093	1515	62	1195	ذكور	ريف	
		Female	540	3	160	83	4	291	إناث		
		Total	9411	8	6253	1597	66	1486	جملة		
	Total	Male	11101	8	7196	2229	76	1591	ذكور	الجملة	
		Female	856	6	172	134	11	533	إناث		
		Total	11957	14	7368	2363	88	2124	جملة		
Qena	Urban	Male	1150	2	532	266	41	310	ذكور	حضر	قنا
		Female	191	2	5	30	0	154	إناث		
		Total	1341	4	537	295	41	464	جملة		
	Rural	Male	5479	3	3673	732	261	809	ذكور	ريف	
		Female	302	5	38	84	11	165	إناث		
		Total	5781	8	3711	816	272	974	جملة		
	Total	Male	6629	5	4205	997	303	1119	ذكور	الجملة	
		Female	493	6	43	114	11	319	إناث		
		Total	7122	11	4248	1111	314	1438	جملة		
Aswan	Urban	Male	1316	4	586	379	66	280	ذكور	حضر	أسوان
		Female	219	0	12	37	2	168	إناث		
		Total	1535	4	598	417	68	448	جملة		
	Rural	Male	2094	0	1425	347	40	282	ذكور	ريف	
		Female	133	0	17	28	2	86	إناث		
		Total	2227	0	1442	375	42	368	جملة		
	Total	Male	3409	4	2011	726	106	563	ذكور	الجملة	
		Female	352	0	29	66	4	254	إناث		
		Total	3762	4	2041	792	109	816	جملة		

* Others: (include cooperatives & foreign sector)

* أخرى : تشمل التعاونيات والأجنبي



تقدير المشتغلين (١٥ سنة فأكثر) طبقاً لنوع القطاع الذى يعملون فيه والنوع بكل محافظة وإجمالى الجمهورية (حضر / ريف)

Estimation of Employed (15 Years & above) According to Sector and Gender in each governorate & Republic Total (Urban/Rural)

Cont. Table no.(8) No.(00)

العدد بالمئات

تابع جدول رقم (٨)

Governorates	Place of residence	Gender	Sector						النوع	محل الإقامة	محافظات الجمهورية
			الإجمالي Total	أخرى Other	خاص		عام Public	حكومى Governmental			
					خارج المنشآت Outside Establishments	داخل المنشآت Inside Establishments					
Luxor	Urban	Male	1132	0	498	360	8	266	ذكور	حضر	الأقصر
		Female	116	0	1	18	0	97	إناث		
		Total	1248	0	500	377	8	363	جملة		
	Rural	Male	1877	2	1315	212	6	342	ذكور	ريف	
		Female	61	0	10	2	0	49	إناث		
		Total	1938	2	1325	214	6	391	جملة		
	Total	Male	3009	2	1813	572	14	608	ذكور	الجملة	
		Female	178	0	12	20	0	146	إناث		
		Total	3187	2	1825	591	14	754	جملة		
	Red Sea	Urban	Male	1018	0	316	442	102	159	ذكور	
Female			97	0	4	21	0	72	إناث		
Total			1115	0	319	463	102	230	جملة		
Total		Male	1018	0	316	442	102	159	ذكور	الجملة	
		Female	97	0	4	21	0	72	إناث		
		Total	1115	0	319	463	102	230	جملة		
Urban		Male	251	0	105	21	4	122	ذكور	حضر	
		Female	100	0	4	0	0	96	إناث		
		Total	350	0	108	21	4	218	جملة		
El-wadi El-Gidid		Rural	Male	334	0	191	14	5	125	ذكور	ريف
	Female		81	0	0	2	0	79	إناث		
	Total		415	0	191	16	5	203	جملة		
	Total	Male	585	0	296	34	9	246	ذكور	الجملة	
		Female	181	0	4	2	0	175	إناث		
Total		766	0	300	37	9	421	جملة			

* Others: (include cooperatives & foreign sector)

* أخرى : تشمل التعاونيات والأجانب



تقدير المشتغلين (١٥ سنة فأكثر) طبقاً لنوع القطاع الذى يعملون فيه والنوع بكل محافظة وإجمالى الجمهورية (حضر / ريف)

Estimation of Employed (15 Years & above) According to Sector and Gender in each governorate & Republic Total (Urban/Rural)

Cont.Table no.(8)

No.(00)

العدد بالمئات

تابع جدول رقم (٨)

Governorates	Place of residence	Gender	القطاع Sector						النوع	محل الإقامة	محافظات الجمهورية	
			الإجمالي Total	أخرى Other	خاص Private		عام Public	حكومى Governmental				
					خارج المنشآت Outside Establishments	داخل المنشآت Inside Establishments						
Matrouh	Urban	Male	602	2	275	191	25	108	ذكور	حضر	مطروح	
		Female	67	3	0	6	7	52	إناث			
		Total	669	5	275	197	32	160	جملة			
	Rural	Male	412	0	357	40	0	14	ذكور	ريف		
		Female	3	0	0	2	0	2	إناث			
		Total	415	0	357	42	0	16	جملة			
	Total	Male	1014	2	632	232	25	123	ذكور	الجملة		
		Female	71	3	0	7	7	54	إناث			
		Total	1084	5	632	239	32	177	جملة			
	North Sinai	Urban	Male	278	0	110	57	28	82	ذكور		حضر
Female			54	0	1	1	2	50	إناث			
Total			332	0	111	59	30	132	جملة			
Rural		Male	752	0	391	37	100	224	ذكور	ريف		
		Female	98	0	0	14	0	85	إناث			
		Total	850	0	391	51	100	308	جملة			
Total		Male	1030	0	502	95	128	306	ذكور	الجملة		
		Female	152	0	1	15	2	135	إناث			
		Total	1182	0	502	110	129	440	جملة			
South Sinai		Urban	Male	176	0	26	75	6	68	ذكور	حضر	جنوب سيناء
	Female		64	0	0	10	8	46	إناث			
	Total		240	0	26	84	14	115	جملة			
	Rural	Male	151	0	8	123	9	11	ذكور	ريف		
		Female	32	0	0	8	0	24	إناث			
		Total	183	0	8	131	9	35	جملة			
	Total	Male	327	0	34	198	16	79	ذكور	الجملة		
		Female	96	0	0	17	8	71	إناث			
		Total	423	0	34	215	24	150	جملة			

* Others: (include cooperatives & foreign sector)

أخرى : تشمل التعاونيات والأجانب



تقدير المشتغلين (١٥ سنة فأكثر) طبقاً للحالة العملية داخل وخارج المنشآت والنوع بكل محافظة وإجمالي الجمهورية (حضر / ريف)

Estimation of Employed (15 years & above) According to Employment status inside and outside establishment , Gender in each governorate & republic total (urban / rural)

Table No. (9)		No (00)		العدد بالمئات										جدول رقم (٩)	
Governorates	place of residence	Gender	الإجمالي Total		الحالة العملية Employment status								النوع	محل الإقامة	محافظات الجمهورية
					يعمل في مشروع أسري بدون أجر contributing family activity		يعمل لحسابه ولا يستخدم أحد Self Employed		صاحب عمل و يديره و يستخدم آخرين Employer		يعمل بأجر نقدي Employee				
			خارج المنشآت Outside Establishment	داخل المنشآت Inside Establishment	خارج المنشآت Outside Establishment	داخل المنشآت Inside Establishment	خارج المنشآت Outside Establishment	داخل المنشآت Inside Establishment	خارج المنشآت Outside Establishment	داخل المنشآت Inside Establishment	خارج المنشآت Outside Establishment	داخل المنشآت Inside Establishment			
Total	Urban	Male	29882	60672	617	698	9124	3559	1782	5109	18359	51305	ذكور	حضر	إجمالي الجمهورية
		female	1610	16659	529	371	552	409	31	295	500	15584	إناث		
		Total	31492	77331	1146	1070	9676	3968	1812	5403	18858	66890	جملة		
	Rural	Male	76348	54429	5970	636	15213	3068	12766	3775	42398	46950	ذكور	ريف	
		female	10056	11570	7180	757	1312	962	363	417	1202	9434	إناث		
		Total	86404	66000	13150	1393	16525	4031	13129	4192	43600	56384	جملة		
	Total	Male	106229	115101	6587	1334	24338	6628	14548	8884	60757	98255	ذكور	جملة	
		female	11666	28230	7709	1128	1863	1371	393	712	1701	25018	إناث		
Total		117896	143331	14295	2462	26201	7999	14941	9596	62458	123274	جملة			
Cairo	Urban	Male	5996	16372	14	19	1607	719	59	1018	4316	14616	ذكور	حضر	القاهرة
		female	287	4202	7	14	116	58	0	93	164	4037	إناث		
		Total	6283	20574	21	34	1723	777	59	1111	4480	18652	جملة		
	Rural	Male	5996	16372	14	19	1607	719	59	1018	4316	14616	ذكور	الجملة	
		female	287	4202	7	14	116	58	0	93	164	4037	إناث		
		Total	6283	20574	21	34	1723	777	59	1111	4480	18652	جملة		
	Total	Male	3596	7947	4	9	1261	350	72	533	2259	7055	ذكور	حضر	
		female	144	2085	6	12	61	42	0	30	78	2001	إناث		
Total		3740	10033	10	21	1321	392	72	563	2337	9057	جملة			
Alexandria	Urban	Male	3596	7947	4	9	1261	350	72	533	2259	7055	ذكور	الجملة	الاسكندرية
		female	144	2085	6	12	61	42	0	30	78	2001	إناث		
		Total	3740	10033	10	21	1321	392	72	563	2337	9057	جملة		
	Rural	Male	593	1118	0	3	213	59	25	81	355	976	ذكور	حضر	
		female	12	404	0	0	1	2	0	4	11	397	إناث		
		Total	605	1522	0	3	214	61	25	85	366	1373	جملة		
	Total	Male	593	1118	0	3	213	59	25	81	355	976	ذكور	الجملة	
		female	12	404	0	0	1	2	0	4	11	397	إناث		
Total		605	1522	0	3	214	61	25	85	366	1373	جملة			
Port Said	Urban	Male	593	1118	0	3	213	59	25	81	355	976	ذكور	حضر	بورسعيد
		female	12	404	0	0	1	2	0	4	11	397	إناث		
		Total	605	1522	0	3	214	61	25	85	366	1373	جملة		
	Rural	Male	593	1118	0	3	213	59	25	81	355	976	ذكور	الجملة	
		female	12	404	0	0	1	2	0	4	11	397	إناث		
		Total	605	1522	0	3	214	61	25	85	366	1373	جملة		
	Total	Male	593	1118	0	3	213	59	25	81	355	976	ذكور	الجملة	
		female	12	404	0	0	1	2	0	4	11	397	إناث		
Total		605	1522	0	3	214	61	25	85	366	1373	جملة			



تقدير المشتغلين (١٥ سنة فأكثر) طبقاً للحالة العملية داخل وخارج المنشآت والنوع بكل محافظة وإجمالي الجمهورية (حضر / ريف)

Estimation of Employed (15 years & above) According to Employment status inside and outside establishment , Gender in each governorate & republic total (urban / rural)

Cont.Table No. (9)

No (00)

العدد بالمئات

تابع جدول رقم (٩)

Governorates	place of residence	Gender	الإجمالي Total		Employment status								النوع	محل الإقامة	محافظات الجمهورية
					يعمل في مشروع أسري بدون أجر contributing family activity		يعمل لحسابه ولا يستخدم أحد Self Employed		صاحب عمل و يديره و يستخدم آخرين Employer		يعمل بأجر نقدي Employee				
			خارج المنشآت Outside Establishment	داخل المنشآت Inside Establishment	خارج المنشآت Outside Establishment	داخل المنشآت Inside Establishment	خارج المنشآت Outside Establishment	داخل المنشآت Inside Establishment	خارج المنشآت Outside Establishment	داخل المنشآت Inside Establishment	خارج المنشآت Outside Establishment	داخل المنشآت Inside Establishment			
Suez	Urban	Male	389	1159	0	2	104	47	3	61	282	1048	ذكور	حضر	السويس
		female	10	307	0	0	4	5	0	2	6	300	إناث		
		Total	400	1466	0	2	107	53	3	63	289	1348	جملة		
	Rural	Male	389	1159	0	2	104	47	3	61	282	1048	ذكور	الجملة	
		female	10	307	0	0	4	5	0	2	6	300	إناث		
		Total	400	1466	0	2	107	53	3	63	289	1348	جملة		
Damietta	Urban	Male	408	934	9	19	92	116	41	150	266	649	ذكور	حضر	دمياط
		female	18	242	2	18	14	0	0	4	2	220	إناث		
		Total	426	1176	11	36	106	116	41	154	268	869	جملة		
	Rural	Male	864	1229	11	23	180	133	90	166	582	907	ذكور	ريف	
		female	65	315	4	11	49	29	0	13	12	262	إناث		
		Total	929	1544	15	34	229	162	90	179	594	1169	جملة		
Dakahlia	Total	Male	1272	2163	21	42	272	249	131	316	848	1557	ذكور	جملة	الدقهلية
		female	83	556	6	29	63	29	0	17	14	481	إناث		
		Total	1355	2720	27	71	335	278	131	333	862	2038	جملة		
	Urban	Male	1744	2547	29	93	397	224	195	532	1123	1697	ذكور	حضر	
		female	55	699	15	17	18	31	3	34	19	616	إناث		
		Total	1800	3246	44	110	416	255	198	567	1142	2313	جملة		
Dakahlia	Rural	Male	5944	4688	132	53	1749	394	877	554	3186	3686	ذكور	ريف	
		female	265	1276	117	28	28	75	5	63	114	1110	إناث		
		Total	6209	5964	250	81	1778	470	883	617	3299	4796	جملة		
	Total	Male	7689	7235	161	146	2147	618	1072	1087	4309	5383	ذكور	جملة	
		female	320	1975	132	45	47	106	8	97	133	1726	إناث		
		Total	8009	9210	294	191	2193	725	1080	1184	4442	7110	جملة		



تقدير المشتغلين (١٥ سنة فأكثر) طبقاً للحالة العملية داخل وخارج المنشآت والنوع بكل محافظة وإجمالي الجمهورية (حضر / ريف)

Estimation of Employed (15 years & above) According to Employment status inside and outside establishment, Gender in each governorate & republic total (urban / rural)

Cont.Table No. (9)

No (00)

العدد بالمئات

تابع جدول رقم (٩)

Governorates	place of residence	Gender	الإجمالي Total		الحالة العملية Employment status								النوع	محل الإقامة	محافظات الجمهورية
					يعمل في مشروع أسري بدون أجر contributing family activity		يعمل لحسابه ولا يستخدم أحد Self Employed		صاحب عمل و يديره و يستخدم آخرين Employer		يعمل بأجر نقدي Employee				
			خارج المنشآت Outside Establishment	داخل المنشآت Inside Establishment	خارج المنشآت Outside Establishment	داخل المنشآت Inside Establishment	خارج المنشآت Outside Establishment	داخل المنشآت Inside Establishment	خارج المنشآت Outside Establishment	داخل المنشآت Inside Establishment	خارج المنشآت Outside Establishment	داخل المنشآت Inside Establishment			
Sharkia	Urban	Male	1078	2518	14	29	288	145	103	290	673	2054	ذكور	حضر	الشرقية
		female	122	650	81	35	5	8	3	2	32	606	إناث		
		Total	1200	3168	95	64	293	153	106	292	705	2660	جملة		
	Rural	Male	5788	5724	219	64	990	165	610	426	3969	5069	ذكور	ريف	
		female	787	1092	505	85	49	80	25	10	209	918	إناث		
		Total	6575	6816	724	148	1039	245	634	436	4178	5987	جملة		
	Total	Male	6866	8242	233	93	1278	311	713	715	4642	7124	ذكور	جملة	
		female	909	1743	586	119	54	88	28	12	241	1523	إناث		
		Total	7774	9985	819	212	1332	398	740	727	4883	8647	جملة		
Kalyoubia	Urban	Male	1634	3848	68	53	372	149	105	275	1089	3371	ذكور	حضر	القليوبية
		female	172	909	41	61	84	29	5	22	43	797	إناث		
		Total	1806	4757	109	115	456	178	110	297	1132	4168	جملة		
	Rural	Male	3044	4874	250	115	508	221	403	276	1883	4261	ذكور	ريف	
		female	627	1193	413	97	99	85	40	46	75	965	إناث		
		Total	3672	6067	663	212	608	306	443	323	1958	5226	جملة		
	Total	Male	4678	8722	318	168	880	370	508	551	2972	7633	ذكور	جملة	
		female	800	2102	454	158	183	114	45	68	118	1762	إناث		
		Total	5478	10824	772	326	1063	484	553	620	3090	9394	جملة		
Kafr-El-sheik	Urban	Male	657	1103	24	78	215	137	81	191	338	697	ذكور	حضر	كفر الشيخ
		female	64	481	32	39	15	35	0	13	16	394	إناث		
		Total	721	1584	56	117	230	172	81	204	354	1092	جملة		
	Rural	Male	4199	2276	586	46	609	184	1402	163	1602	1884	ذكور	ريف	
		female	1321	661	1015	72	55	72	69	21	182	497	إناث		
		Total	5520	2938	1601	117	664	257	1471	184	1784	2380	جملة		
	Total	Male	4856	3379	610	123	824	321	1483	354	1940	2581	ذكور	جملة	
		female	1384	1142	1047	110	70	107	69	34	198	891	إناث		
		Total	6241	4522	1657	234	894	428	1552	388	2138	3472	جملة		



تقدير المشتغلين (١٥ سنة فأكثر) طبقاً للحالة العملية داخل وخارج المنشآت والنوع بكل محافظة وإجمالى الجمهورية (حضر / ريف)

Estimation of Employed (15 years & above) According to Employment status inside and outside establishment , Gender in each governorate & republic total (urban / rural)

Cont.Table No. (9)

No (00)

العدد بالمئات

تابع جدول رقم (٩)

Governorates	place of residence	Gender	الإجمالي Total		الحالة العملية Employment status								النوع	محل الإقامة	محافظة الجمهورية
					يعمل في مشروع أسري بدون أجر contributing family activity		يعمل لحسابه ولا يستخدم أحد Self Employed		صاحب عمل و يديره Employer و يستخدم آخرين		يعمل بأجر نقدي Employee				
			خارج المنشآت Outside Establishment	داخل المنشآت Inside Establishment	خارج المنشآت Outside Establishment	داخل المنشآت Inside Establishment	خارج المنشآت Outside Establishment	داخل المنشآت Inside Establishment	خارج المنشآت Outside Establishment	داخل المنشآت Inside Establishment	خارج المنشآت Outside Establishment	داخل المنشآت Inside Establishment			
Gharbia	Urban	Male	1009	2216	44	59	329	194	58	222	579	1741	ذكور	حضر	الغربية
		female	71	886	33	54	26	29	0	19	13	784	إناث		
		Total	1080	3101	77	113	354	222	58	242	592	2525	جملة		
	Rural	Male	3823	4792	528	13	1378	327	188	372	1729	4081	ذكور	ريف	
		female	810	1499	482	51	148	150	7	82	173	1215	إناث		
		Total	4633	6291	1010	64	1526	477	195	453	1902	5296	جملة		
	Total	Male	4832	7007	572	71	1707	520	245	594	2308	5822	ذكور	جملة	
		female	881	2384	515	105	174	179	7	101	186	1999	إناث		
		Total	5713	9392	1086	177	1881	699	252	695	2494	7821	جملة		
Menoufia	Urban	Male	623	1345	30	53	159	96	63	171	370	1025	ذكور	حضر	المنوفية
		female	77	513	50	25	18	36	2	17	7	436	إناث		
		Total	700	1858	81	78	177	132	65	188	378	1461	جملة		
	Rural	Male	3097	5018	337	48	487	184	818	286	1455	4501	ذكور	ريف	
		female	1197	1294	987	89	101	155	48	33	61	1018	إناث		
		Total	4295	6313	1324	137	588	338	866	319	1516	5519	جملة		
	Total	Male	3720	6363	367	101	646	279	880	457	1826	5526	ذكور	جملة	
		female	1274	1808	1038	114	119	191	50	50	68	1454	إناث		
		Total	4994	8171	1405	215	765	470	930	507	1894	6979	جملة		
Behira	Urban	Male	1119	1736	46	46	312	216	234	220	527	1254	ذكور	حضر	البحيرة
		female	112	441	76	15	21	11	2	6	13	409	إناث		
		Total	1231	2177	122	61	332	227	236	226	540	1663	جملة		
	Rural	Male	8760	4898	972	56	1248	327	2542	298	3998	4218	ذكور	ريف	
		female	1406	787	1150	101	124	59	29	37	102	591	إناث		
		Total	10165	5686	2121	157	1372	385	2571	335	4101	4809	جملة		
	Total	Male	9879	6634	1017	101	1559	543	2776	518	4526	5472	ذكور	جملة	
		female	1517	1229	1226	117	145	70	31	43	115	1000	إناث		
		Total	11396	7863	2244	218	1704	612	2807	561	4641	6472	جملة		



تقدير المشتغلين (١٥ سنة فأكثر) طبقاً للحالة العملية داخل وخارج المنشآت والنوع بكل محافظة وإجمالي الجمهورية (حضر / ريف)

Estimation of Employed (15 years & above) According to Employment status inside and outside establishment , Gender in each governorate & republic total (urban / rural)

Cont.Table No. (9)

No (00)

العدد بالمئات

تابع جدول رقم (٩)

Governorates	place of residence	Gender	الإجمالي Total		Employment status								النوع	محل الإقامة	محافظات الجمهورية
					يعمل في مشروع أسري بدون أجر contributing family activity		يعمل لحسابه ولا يستخدم أحد Self Employed		صاحب عمل و يديره Employer و يستخدم آخرين		يعمل بأجر نقدي Employee				
			خارج المنشآت Outside Establishment	داخل المنشآت Inside Establishment	خارج المنشآت Outside Establishment	داخل المنشآت Inside Establishment	خارج المنشآت Outside Establishment	داخل المنشآت Inside Establishment	خارج المنشآت Outside Establishment	داخل المنشآت Inside Establishment	خارج المنشآت Outside Establishment	داخل المنشآت Inside Establishment			
Ismaelia	Urban	Male	273	1011	0	9	60	43	12	123	201	836	ذكور	حضر	الاسماعيلية
		female	6	370	0	0	4	10	0	1	2	358	أناث		
		Total	279	1381	0	9	64	53	12	124	203	1194	جملة		
	Rural	Male	967	851	35	8	200	64	72	49	661	730	ذكور	ريف	
		female	99	261	55	12	8	21	0	10	36	218	أناث		
		Total	1066	1112	90	20	208	85	72	59	697	948	جملة		
	Total	Male	1240	1862	35	17	259	108	83	172	863	1566	ذكور	جملة	
		female	105	631	55	12	12	31	0	11	38	576	أناث		
		Total	1345	2493	90	29	271	138	83	183	901	2142	جملة		
Giza	Urban	Male	3884	8126	73	54	2196	418	70	509	1546	7144	ذكور	حضر	الجيزة
		female	177	1827	19	32	88	43	0	16	71	1736	أناث		
		Total	4061	9953	91	86	2284	461	70	526	1617	8880	جملة		
	Rural	Male	4086	4475	44	19	2115	178	41	161	1887	4118	ذكور	ريف	
		female	96	495	4	14	78	14	3	13	11	454	أناث		
		Total	4182	4970	47	33	2193	192	44	173	1898	4572	جملة		
	Total	Male	7970	12601	116	73	4311	596	111	670	3433	11261	ذكور	جملة	
		female	273	2321	23	46	165	57	3	29	82	2190	أناث		
		Total	8244	14922	139	119	4476	653	114	699	3515	13451	جملة		
Beni- Suef	Urban	Male	592	827	68	43	143	58	84	58	297	668	ذكور	حضر	بنى سويف
		female	120	265	88	13	12	10	9	7	12	234	أناث		
		Total	713	1091	156	56	155	68	92	65	309	902	جملة		
	Rural	Male	4096	2057	430	49	484	116	1122	106	2060	1787	ذكور	ريف	
		female	1255	456	992	52	89	73	45	25	129	305	أناث		
		Total	5351	2513	1422	102	573	189	1167	131	2189	2092	جملة		
	Total	Male	4688	2884	498	92	627	174	1206	164	2357	2454	ذكور	جملة	
		female	1376	721	1080	65	101	83	54	33	141	539	أناث		
		Total	6064	3605	1578	157	729	257	1260	197	2498	2994	جملة		



تقدير المشتغلين (١٥ سنة فأكثر) طبقاً للحالة العملية داخل وخارج المنشآت والنوع بكل محافظة وإجمالي الجمهورية (حضر / ريف)

Estimation of Employed (15 years & above) According to Employment status inside and outside establishment , Gender in each governorate & republic total (urban / rural)

Cont.Table No. (9)

No (00)

العدد بالمئات

تابع جدول رقم (٩)

Governorates	place of residence	Gender	Total الإجمالي		Employment status								النوع	محل الإقامة	محافظة لجمهورية
					يعمل في مشروع أسري بدون أجر contributing family activity		يعمل لحسابه ولا يستخدم أحد Self Employed		صاحب عمل و يديره Employer و يستخدم آخرين		يعمل بأجر نقدي Employee				
			خارج المنشآت Outside Establishment	داخل المنشآت Inside Establishment	خارج المنشآت Outside Establishment	داخل المنشآت Inside Establishment	خارج المنشآت Outside Establishment	داخل المنشآت Inside Establishment	خارج المنشآت Outside Establishment	داخل المنشآت Inside Establishment	خارج المنشآت Outside Establishment	داخل المنشآت Inside Establishment			
Fayoum	Urban	Male	806	983	48	25	147	34	211	103	400	821	ذكور	حضر	الفيوم
		female	65	388	48	3	15	25	2	7	0	354	إناث		
		Total	871	1371	96	28	162	58	213	110	400	1175	جملة		
	Rural	Male	4908	2211	468	31	613	115	1277	168	2551	1897	ذكور	ريف	
		female	755	392	613	49	60	70	53	18	29	254	إناث		
		Total	5663	2602	1080	80	674	185	1330	186	2579	2151	جملة		
	Total	Male	5714	3193	515	56	761	149	1488	271	2951	2718	ذكور	جملة	
		female	820	780	661	52	75	95	55	25	29	609	إناث		
		Total	6534	3974	1176	108	836	243	1543	296	2979	3326	جملة		
Menia	Urban	Male	897	1177	46	27	173	88	84	138	594	924	ذكور	حضر	المنيا
		female	51	388	23	16	28	15	0	2	0	355	إناث		
		Total	948	1565	69	43	202	104	84	140	594	1279	جملة		
	Rural	Male	8230	2777	991	32	991	107	1741	213	4507	2425	ذكور	ريف	
		female	1009	471	615	67	322	26	25	16	47	362	إناث		
		Total	9239	3248	1606	99	1313	133	1766	229	4554	2786	جملة		
	Total	Male	9127	3954	1037	59	1164	195	1825	351	5101	3349	ذكور	جملة	
		female	1060	859	638	83	351	42	25	18	47	716	إناث		
		Total	10187	4813	1674	142	1515	237	1850	369	5148	4065	جملة		
Asyout	Urban	Male	1028	1110	30	15	207	90	146	85	645	919	ذكور	حضر	أسيوط
		female	6	416	0	4	3	5	3	3	0	404	إناث		
		Total	1034	1526	30	19	210	95	149	88	645	1323	جملة		
	Rural	Male	5080	2049	253	16	755	147	689	133	3383	1752	ذكور	ريف	
		female	139	352	117	9	19	18	2	10	0	315	إناث		
		Total	5219	2401	371	25	774	165	691	143	3383	2068	جملة		
	Total	Male	6108	3159	283	32	962	238	835	218	4028	2671	ذكور	جملة	
		female	145	768	117	12	22	23	6	13	0	720	إناث		
		Total	6253	3927	400	44	984	260	840	231	4028	3391	جملة		



تقدير المشتغلين (١٥ سنة فأكثر) طبقاً للحالة العملية داخل وخارج المنشآت والنوع بكل محافظة وإجمالي الجمهورية (حضر / ريف)

Estimation of Employed (15 years & above) According to Employment status inside and outside establishment, Gender in each governorate & republic total (urban / rural)

Cont. Table No. (9)

No (00)

العدد بالمئات

تابع جدول رقم (٩)

Governorates	place of residence	Gender	Total الإجمالي		Employment status الحالة العملية								النوع	محل الإقامة	محافظات الجمهورية
					يعمل في مشروع أسري بدون أجر contributing family activity		يعمل لحسابه ولا يستخدم أحد Self Employed		صاحب عمل و يديره و يستخدم آخرين Employer		يعمل بأجر نقدي Employee				
			خارج المنشآت Outside Establishment	داخل المنشآت Inside Establishment	خارج المنشآت Outside Establishment	داخل المنشآت Inside Establishment	خارج المنشآت Outside Establishment	داخل المنشآت Inside Establishment	خارج المنشآت Outside Establishment	داخل المنشآت Inside Establishment	خارج المنشآت Outside Establishment	داخل المنشآت Inside Establishment			
Suhag	Urban	Male	1104	1127	20	19	331	134	18	100	735	874	ذكور	حضر	سوهاج
		female	12	305	3	0	9	3	0	0	0	301	إناث		
		Total	1115	1431	23	19	340	137	18	100	735	1175	جملة		
	Rural	Male	6094	2777	269	28	1913	223	444	201	3468	2324	ذكور	ريف	
		female	160	380	92	1	54	12	3	0	11	366	إناث		
		Total	6254	3156	360	29	1967	236	447	201	3479	2691	جملة		
	Total	Male	7198	3903	289	47	2244	357	462	301	4203	3198	ذكور	جملة	
		female	172	684	95	1	63	15	3	0	11	668	إناث		
		Total	7370	4588	384	48	2307	373	464	301	4215	3866	جملة		
Qena	Urban	Male	537	614	15	19	129	55	11	28	382	512	ذكور	حضر	قنا
		female	5	186	2	0	2	3	0	0	2	182	إناث		
		Total	542	800	17	19	130	59	11	28	384	694	جملة		
	Rural	Male	3676	1803	220	16	540	109	170	95	2745	1583	ذكور	ريف	
		female	38	265	17	12	11	12	5	7	4	234	إناث		
		Total	3713	2068	237	28	551	121	176	102	2749	1816	جملة		
	Total	Male	4212	2417	235	35	669	164	181	123	3128	2095	ذكور	جملة	
		female	43	451	19	12	13	15	5	7	6	416	إناث		
		Total	4255	2868	254	47	682	180	186	130	3133	2511	جملة		
Aswan	Urban	Male	586	730	16	14	168	49	102	95	299	571	ذكور	حضر	أسوان
		female	12	207	3	10	6	4	2	6	2	187	إناث		
		Total	598	937	19	24	174	53	104	101	301	758	جملة		
	Rural	Male	1425	669	133	16	183	23	272	46	837	583	ذكور	ريف	
		female	17	116	2	5	14	2	2	6	0	103	إناث		
		Total	1442	785	135	21	197	25	274	52	837	686	جملة		
	Total	Male	2011	1398	149	31	352	72	374	142	1136	1153	ذكور	جملة	
		female	29	323	5	15	19	6	4	12	2	291	إناث		
		Total	2041	1721	154	46	371	78	378	153	1138	1444	جملة		



تقدير المشتغلين (١٥ سنة فأكثر) طبقاً للحالة العملية داخل وخارج المنشآت والنوع بكل محافظة وإجمالي الجمهورية (حضر / ريف)

Estimation of Employed (15 years & above) According to Employment status inside and outside establishment , Gender in each governorate & republic total (urban / rural)

Cont.Table No. (9)

No (00)

العدد بالمئات

تابع جدول رقم (٩)

Governorates	place of residence	Gender	الإجمالي Total		الحالة العملية Employment status								النوع	محل الإقامة	محافظات الجمهورية		
					يعمل في مشروع أسري بدون أجر contributing family activity		يعمل لحسابه ولا يستخدم أحد Self Employed		صاحب عمل و يديره و يستخدم آخرين Employer		يعمل بأجر نقدي Employee						
			خارج المنشآت Outside Establishment	داخل المنشآت Inside Establishment	خارج المنشآت Outside Establishment	داخل المنشآت Inside Establishment	خارج المنشآت Outside Establishment	داخل المنشآت Inside Establishment	خارج المنشآت Outside Establishment	داخل المنشآت Inside Establishment	خارج المنشآت Outside Establishment	داخل المنشآت Inside Establishment					
Luxor	Urban	Male	498	634	4	4	22	58	2	43	470	530	ذكور	حضر	الاقصر		
		female	1	115	0	3	0	3	0	2	1	106	أناث				
		Total	500	749	4	7	22	61	2	45	471	636	جملة				
	Rural	Male	1315	562	4	0	14	16	5	22	1292	524	ذكور	ريف			
		female	10	51	0	2	2	0	0	0	8	49	أناث				
		Total	1325	613	4	2	16	16	5	22	1300	573	جملة				
	Total	Male	1813	1196	8	4	36	74	7	64	1762	1054	ذكور	جملة			
		female	12	166	0	5	2	3	0	2	10	155	أناث				
		Total	1825	1362	8	9	39	77	7	67	1771	1209	جملة				
Red Sea	Urban	Male	316	702	0	3	32	54	0	16	284	630	ذكور	حضر	البحر الاحمر		
		female	4	93	0	0	0	0	0	0	4	93	أناث				
		Total	319	795	0	3	32	54	0	16	288	723	جملة				
	TOTAL	Male	316	702	0	3	32	54	0	16	284	630	ذكور	جملة			
		female	4	93	0	0	0	0	0	0	4	93	أناث				
		Total	319	795	0	3	32	54	0	16	288	723	جملة				
	El-wadi El-Gidid	Urban	Male	105	146	6	2	13	2	1	3	84	139	ذكور		حضر	الوادي الجديد
			female	4	96	0	0	1	0	0	0	2	96	أناث			
			Total	108	242	6	2	15	2	1	3	86	235	جملة			
Rural		Male	191	143	20	0	56	6	0	7	115	131	ذكور	ريف			
		female	0	81	0	0	0	2	0	0	0	79	أناث				
		Total	191	224	20	0	56	8	0	7	115	210	جملة				
TOTAL	Male	296	289	26	2	69	8	1	9	199	270	ذكور	جملة				
	female	4	177	0	0	1	2	0	0	2	175	أناث					
	Total	300	466	26	2	70	10	1	9	202	445	جملة					



تقدير المشتغلين (١٥ سنة فأكثر) طبقاً للحالة العملية داخل وخارج المنشآت والنوع بكل محافظة وإجمالي الجمهورية (حضر / ريف)

Estimation of Employed (15 years & above) According to Employment status inside and outside establishment , Gender in each governorate & republic total (urban / rural)

Cont.Table No. (9)

No (00)

العدد بالآلاف

تابع جدول رقم (٩)

Governorates	place of residence	Gender	الإجمالي Total		الحالة العملية Employment status								النوع	محل الإقامة	محافظات الجمهورية	
					يعمل في مشروع أسري بدون أجر contributing family activity		يعمل لحسابه ولا يستخدم أحد Self Employed		صاحب عمل و يديره و يستخدم آخرين Employer		يعمل بأجر نقدي Employee					
			خارج المنشآت Outside Establishment	داخل المنشآت Inside Establishment	خارج المنشآت Outside Establishment	داخل المنشآت Inside Establishment	خارج المنشآت Outside Establishment	داخل المنشآت Inside Establishment	خارج المنشآت Outside Establishment	داخل المنشآت Inside Establishment	خارج المنشآت Outside Establishment	داخل المنشآت Inside Establishment				
Matrouh	Urban	Male	275	327	0	0	100	11	0	53	174	263	ذكور	حضر	مطروح	
		female	0	67	0	0	0	1	0	3	0	63	إناث			
		Total	275	394	0	0	100	12	0	56	174	327	جملة			
	Rural	Male	357	55	69	3	139	6	6	19	143	27	ذكور	ريف		
		female	0	3	0	0	0	0	0	0	0	3	إناث			
		Total	357	58	69	3	139	6	6	19	143	31	جملة			
	Total	Male	632	382	69	3	239	16	6	72	317	291	ذكور	جملة		
		female	0	71	0	0	0	1	0	3	0	67	إناث			
		Total	632	452	69	3	239	17	6	75	317	357	جملة			
North Sinai	Urban	Male	110	167	8	2	44	13	4	6	55	147	ذكور	حضر		
		female	1	53	0	0	1	0	0	0	0	53	إناث			
		Total	111	220	8	2	44	13	4	6	55	200	جملة			
	Rural	Male	395	357	0	0	60	15	0	11	334	331	ذكور	ريف		شمال سيناء
		female	0	98	0	0	0	6	0	3	0	89	إناث			
		Total	395	456	0	0	60	21	0	14	334	420	جملة			
	Total	Male	505	525	8	2	104	28	4	17	389	478	ذكور	جملة		
		female	1	152	0	0	1	6	0	3	0	142	إناث			
		Total	506	676	8	2	105	34	4	20	389	620	جملة			
South Sinai	Urban	Male	26	149	0	0	12	0	0	6	14	144	ذكور	حضر		
		female	0	64	0	0	0	0	0	0	0	64	إناث			
		Total	26	213	0	0	12	0	0	6	14	208	جملة			
	Rural	Male	8	143	0	0	0	9	0	4	8	131	ذكور	ريف	جنوب سيناء	
		female	0	32	0	0	0	0	0	5	0	27	إناث			
		Total	8	175	0	0	0	9	0	9	8	158	جملة			
	Total	Male	34	293	0	0	12	9	0	9	22	274	ذكور	جملة		
		female	0	96	0	0	0	0	0	5	0	91	إناث			
		Total	34	389	0	0	12	9	0	14	22	365	جملة			



تقدير المشتغلين (١٥ سنة فأكثر) طبقاً للحالة العملية داخل وخارج المنشآت والأقسام الرئيسية للمهن و النوع بكل محافظة وإجمالي الجمهورية (حضر / ريف)

Estimation of Employed (15 years & above) According to Employment status inside and outside establishment , main Occupation and Gender in each governorates & republic total (urban / rural)

Table No. (10)		No (00)		العدد بالمئات										جدول رقم (١٠)		
Main Occupation	place of residence	Gender	الإجمالي Total		الحالة العملية Employment status								النوع	محل الإقامة	الاقسام الرئيسية للمهن	
					يعمل في مشروع أسري بدون أجر contributing family activity		يعمل لحسابه ولا يستخدم أحد Self Employed		صاحب عمل و يديره ويستخدم آخرين Employer		يعمل بأجر نقدي Employee					
			خارج المنشآت Outside Establishment	داخل المنشآت Inside Establishment	خارج المنشآت Outside Establishment	داخل المنشآت Inside Establishment	خارج المنشآت Outside Establishment	داخل المنشآت Inside Establishment	خارج المنشآت Outside Establishment	داخل المنشآت Inside Establishment	خارج المنشآت Outside Establishment	داخل المنشآت Inside Establishment				
Total occupation	Urban	Male	29882	60672	617	698	9124	3559	1782	5109	18359	51305	ذكور	حضر	إجمالي المهن	
		Female	1610	16659	529	371	552	409	31	295	500	15584	إناث			
		Total	31492	77331	1146	1070	9676	3968	1813	5403	18858	66890	جملة			
	Rural	Male	76348	54429	5970	636	15213	3068	12766	3775	42398	46950	ذكور	ريف		
		Female	10056	11570	7180	757	1312	962	363	417	1202	9434	إناث			
		Total	86404	66000	13150	1393	16525	4031	13129	4192	43600	56384	جملة			
	Total	Male	106229	115101	6587	1334	24338	6628	14548	8884	60757	98255	ذكور	جملة		
		Female	11666	28230	7709	1128	1863	1371	393	712	1701	25018	إناث			
Total		117896	143331	14295	2462	26201	7999	14941	9596	62458	123274	جملة				
Legislators, senior officials and managers	Urban	Male	1047	6830	9	11	93	566	839	3894	106	2359	ذكور	حضر	رجال التشريع وكبار المسؤولين والمديرون	
		Female	20	864	4	6	10	54	6	192	0	612	إناث			
		Total	1066	7694	12	17	102	619	846	4086	106	2971	جملة			
	Rural	Male	12162	4465	92	6	640	439	10041	2673	1389	1347	ذكور	ريف		
		Female	325	661	63	8	16	116	222	299	25	238	إناث			
		Total	12488	5126	155	14	656	555	10263	2972	1413	1585	جملة			
	Total	Male	13209	11295	101	17	733	1005	10881	6567	1495	3706	ذكور	جملة		
		Female	345	1525	66	14	26	170	228	491	25	850	إناث			
Total		13554	12820	167	31	759	1175	11109	7058	1519	4556	جملة				
Professionals	Urban	Male	546	10926	0	27	396	436	17	168	132	10296	ذكور	حضر	الأخصائيون - أصحاب المهن العلمية	
		Female	40	7060	2	2	32	53	0	42	5	6963	إناث			
		Total	585	17987	2	29	428	489	17	210	137	17259	جملة			
	Rural	Male	281	7829	4	6	180	305	10	60	87	7459	ذكور	ريف		
		Female	63	4045	12	9	40	80	3	28	8	3927	إناث			
		Total	343	11874	17	15	219	385	13	88	95	11386	جملة			
	Total	Male	826	18755	4	32	576	741	27	228	219	17755	ذكور	جملة		
		Female	102	11105	15	12	72	134	3	70	13	10890	إناث			
Total		929	29861	19	44	648	874	30	298	232	28645	جملة				



تقدير المشتغلين (١٥ سنة فأكثر) طبقاً للحالة العملية داخل وخارج المنشآت والأقسام الرئيسية للمهن و النوع بكل محافظة وإجمالي الجمهورية (حضر / ريف)

Estimation of Employed (15 years & above) According to Employment status inside and outside establishment , main Occupation and Gender in each governorates & republic total (urban / rural)

Cont. Table No. (10)		No (00)		العدد بالمئات										تابع جدول رقم (١٠)	
Main Occupation	place of residence	Gender	Total الإجمالي		Employment status الحالة العملية								النوع	محل الإقامة	الأقسام الرئيسية للمهن
					يعمل في مشروع أسري بدون أجر contributing family activity		يعمل لحسابه ولا يستخدم أحد Self Employed		صاحب عمل و يديره ويستخدم آخرين Employer		يعمل بأجر نقدي Employee				
			خارج المنشآت Outside Establishment	داخل المنشآت Inside Establishment	خارج المنشآت Outside Establishment	داخل المنشآت Inside Establishment	خارج المنشآت Outside Establishment	داخل المنشآت Inside Establishment	خارج المنشآت Outside Establishment	داخل المنشآت Inside Establishment	خارج المنشآت Outside Establishment	داخل المنشآت Inside Establishment			
Technicians and associate professionals	Urban	Male	582	6296	0	10	306	99	31	54	245	6133	ذكور	حضر	الفنيون ومساعدي الأخصائيين
		Female	11	3560	3	3	6	2	2	4	0	3551	إناث		
		Total	594	9856	3	13	313	101	32	58	245	9684	جملة		
	Rural	Male	426	6363	9	2	234	60	34	63	151	6238	ذكور	ريف	
		Female	3	2993	0	0	0	0	0	0	3	2993	إناث		
		Total	429	9357	9	2	234	60	34	63	153	9232	جملة		
	Total	Male	1009	12659	9	12	540	159	64	117	396	12371	ذكور	جملة	
		Female	14	6553	3	3	6	2	2	4	3	6545	إناث		
		Total	1023	19212	12	15	546	161	66	121	399	18915	جملة		
Clerks	Urban	Male	36	3963	5	9	2	19	0	39	29	3897	ذكور	حضر	القائمين بالأعمال الكتابية ومن إليهم
		Female	0	1666	0	8	0	0	0	3	0	1655	إناث		
		Total	36	5629	5	17	2	19	0	42	29	5551	جملة		
	Rural	Male	32	2304	5	7	5	3	3	0	20	2294	ذكور	ريف	
		Female	13	415	13	12	0	0	0	0	0	403	إناث		
		Total	45	2720	18	20	5	3	3	0	20	2696	جملة		
	Total	Male	68	6268	10	16	6	22	3	39	48	6190	ذكور	جملة	
		Female	13	2081	13	21	0	0	0	3	0	2057	إناث		
		Total	80	8349	23	37	6	22	3	42	48	8248	جملة		
Service workers and shop and market sales workers	Urban	Male	1066	12715	28	400	589	1541	60	355	389	10418	ذكور	حضر	العاملون في الخدمات ومحلات البيع
		Female	246	1447	55	323	144	251	2	48	45	825	إناث		
		Total	1311	14163	83	723	732	1793	62	403	433	11243	جملة		
	Rural	Male	1209	11294	47	367	738	1524	93	353	331	9049	ذكور	ريف	
		Female	370	1880	85	660	255	682	15	81	16	458	إناث		
		Total	1579	13174	132	1028	992	2206	108	434	347	9507	جملة		
	Total	Male	2275	24009	76	767	1326	3066	154	709	720	19467	ذكور	جملة	
		Female	616	3328	140	983	398	933	17	129	60	1283	إناث		
		Total	2891	27337	216	1751	1724	3999	170	838	780	20750	جملة		



تقدير المشتغلين (١٥ سنة فأكثر) طبقاً للحالة العملية داخل وخارج المنشآت والأقسام الرئيسية للمهن و النوع بكل محافظة وإجمالي الجمهورية (حضر / ريف)

Estimation of Employed (15 years & above) According to Employment status inside and outside establishment , main Occupation and Gender in each governorates & republic total (urban / rural)

Cont.Table No. (10)

No (00)

العدد بالمئات

تابع جدول رقم (١٠)

Main Occupation	place of residence	Gender	الإجمالي Total		الحالة العمليّة								النوع	محل الإقامة	لأقسام الرئيسية للمهن
					يعمل في مشروع أسري بدون أجر contributing family activity		يعمل لحسابه ولا يستخدم أحد Self Employed		صاحب عمل و يديره Employer ويستخدم آخرين		يعمل بأجر نقدي Employee				
			خارج المنشآت Outside Establishment	داخل المنشآت Inside Establishment	خارج المنشآت Outside Establishment	داخل المنشآت Inside Establishment	خارج المنشآت Outside Establishment	داخل المنشآت Inside Establishment	خارج المنشآت Outside Establishment	داخل المنشآت Inside Establishment	خارج المنشآت Outside Establishment	داخل المنشآت Inside Establishment			
Skilled agricultural and fishery workers	Urban	Male	3355	160	344	6	645	3	96	0	2270	150	ذكور	حضر	المزارعون وعمال الزراعة والعاملون بالصيد المتخصصين
		Female	464	13	344	5	42	0	2	0	76	9	إناث		
		Total	3819	173	688	11	687	3	98	0	2347	159	جملة		
	Rural	Male	27336	806	5012	16	4638	27	1061	19	16625	744	ذكور	ريف	
		Female	8329	66	6767	26	497	6	79	6	986	28	إناث		
		Total	35665	872	11779	42	5135	32	1140	25	17611	772	جملة		
	Total	Male	30691	966	5355	23	5283	30	1157	19	18895	894	ذكور	جملة	
		Female	8793	79	7111	31	539	6	81	6	1062	37	إناث		
		Total	39483	1045	12466	53	5822	36	1238	25	19957	931	جملة		
	Craft and related trades workers	Urban	Male	10644	9600	92	205	2757	739	353	539	7442	8117	ذكور	
Female			133	228	17	18	49	25	0	5	67	180	إناث		
Total			10777	9828	109	223	2805	764	353	544	7510	8297	جملة		
Rural		Male	20511	8628	450	166	3264	609	777	559	16020	7294	ذكور	ريف	
		Female	184	253	58	26	91	38	12	3	23	186	إناث		
		Total	20694	8881	509	192	3354	647	789	562	16043	7480	جملة		
Total		Male	31155	18228	542	371	6020	1348	1130	1098	23462	15411	ذكور	جملة	
		Female	317	481	75	44	140	63	12	8	90	365	إناث		
		Total	31471	18709	617	415	6160	1411	1142	1106	23552	15777	جملة		
Plant and machine operators and assemblers		Urban	Male	8121	5432	49	14	2382	82	221	29	5469	5307	ذكور	حضر
	Female		83	1032	7	3	46	15	0	0	30	1014	إناث		
	Total		8204	6464	56	17	2427	97	221	29	5499	6321	جملة		
	Rural	Male	9740	5920	218	43	3542	47	463	34	5516	5795	ذكور	ريف	
		Female	94	733	29	9	30	35	4	0	31	689	إناث		
		Total	9834	6653	248	53	3572	82	467	34	5547	6484	جملة		
	Total	Male	17861	11352	267	57	5924	129	685	63	10985	11102	ذكور	جملة	
		Female	177	1765	37	12	75	50	4	0	61	1703	إناث		
		Total	18038	13117	304	69	5999	179	689	63	11046	12805	جملة		



تقدير المشتغلين (١٥ سنة فأكثر) طبقاً للحالة العملية داخل وخارج المنشآت والأقسام الرئيسية للمهن و النوع بكل محافظة وإجمالي الجمهورية (حضر / ريف)

Estimation of Employed (15 years & above) According to Employment status inside and outside establishment , main Occupation and Gender in each governorates & republic total (urban / rural)

Cont.Table No. (10) No (00)

العدد بالآمنات

تابع جدول رقم (١٠)

Main Occupation	place of residence	Gender	الإجمالي Total		الحالة العملية Employment status								النوع	محل الإقامة	الاقسام الرئيسية للمهن		
					يعمل في مشروع أسري بدون أجر contributing family activity		يعمل لحسابه ولا يستخدم أحد Self Employed		صاحب عمل و يديره و يستخدم آخرين Employer		يعمل بأجر نقدي Employee						
			خارج المنشآت Outside Establishment	داخل المنشآت Inside Establishment	خارج المنشآت Outside Establishment	داخل المنشآت Inside Establishment	خارج المنشآت Outside Establishment	داخل المنشآت Inside Establishment	خارج المنشآت Outside Establishment	داخل المنشآت Inside Establishment	خارج المنشآت Outside Establishment	داخل المنشآت Inside Establishment					
Ordinary job works	Urban	Male	4392	4587	90	18	1899	64	153	19	2250	4487	ذكور	حضر	عمال المهن العادية		
		Female	612	753	96	2	221	4	19	1	276	745	إناث				
		Total	5004	5340	186	20	2120	68	172	20	2526	5232	جملة				
	Rural	Male	4606	6753	132	22	1964	46	278	14	2232	6671	ذكور	ريف			
		Female	674	512	152	6	384	5	29	0	109	501	إناث				
		Total	5280	7265	285	27	2347	51	307	14	2341	7173	جملة				
	Total	Male	8998	11340	222	39	3863	110	431	33	4482	11158	ذكور	جملة			
		Female	1286	1264	248	8	604	9	48	1	385	1247	إناث				
		Total	10284	12605	471	47	4467	119	479	34	4867	12405	جملة				
	Individuals can not be classified	Urban	Male	94	163	0	0	56	10	11	10	26	143	ذكور		حضر	الأفراد الذين لا يمكن تصنيفهم حسب المهنة
			Female	3	36	0	0	3	6	0	0	0	31	إناث			
			Total	96	199	0	0	59	16	11	10	26	174	جملة			
Rural		Male	44	66	0	0	10	8	6	0	28	58	ذكور	ريف			
		Female	2	11	0	0	0	0	0	0	2	11	إناث				
		Total	46	77	0	0	10	8	6	0	30	69	جملة				
Total		Male	138	229	0	0	67	18	16	10	55	201	ذكور	جملة			
		Female	5	47	0	0	3	6	0	0	2	42	إناث				
		Total	142	277	0	0	69	24	16	10	57	243	جملة				



تقدير المشتغلين (١٥ سنة فأكثر) طبقاً للحالة العملية داخل وخارج المنشآت وأقسام النشاط الإقتصادي و النوع بكل محافظة وإجمالي الجمهورية (حضر / ريف)

Estimation of Employed (15 years & above) by Employment status inside and outside establishment , Economic Activity and Gender in each governorates & republic total (urban / rural)

Table No. (11)		No (00)		العدد بالمئات										جدول رقم (١١)		
Economic Activity	place of residence	Gender	الإجمالي Total		الحالة العملية Employment status								النوع	محل الإقامة	أقسام النشاط الاقتصادي	
					يعمل في مشروع أسري بدون أجر contributing family activity		يعمل لحسابه ولا يستخدم أحد Self Employed		صاحب عمل و يديره و يستخدم آخرين Employer		يعمل بأجر نقديEmployee					
			خارج المنشآت Outside Establishment	داخل المنشآت Inside Establishment	خارج المنشآت Outside Establishment	داخل المنشآت Inside Establishment	خارج المنشآت Outside Establishment	داخل المنشآت Inside Establishment	خارج المنشآت Outside Establishment	داخل المنشآت Inside Establishment	خارج المنشآت Outside Establishment	داخل المنشآت Inside Establishment				
Total economic Activity	Urban	Male	29882	60672	617	698	9124	3559	1782	5109	18359	51305	ذكور	حضر	إجمالي النشاط الاقتصادي	
		Female	1610	16659	529	371	552	409	31	295	500	15584	إناث			
		Total	31492	77331	1146	1070	9676	3968	1813	5403	18858	66890	جملة			
	Rural	Male	76348	54429	5970	636	15213	3068	12766	3775	42398	46950	ذكور	ريف		
		Female	10056	11570	7180	757	1312	962	363	417	1202	9434	إناث			
		Total	86404	66000	13150	1393	16525	4031	13129	4192	43600	56384	جملة			
	Total	Male	106229	115101	6587	1334	24338	6628	14548	8884	60757	98255	ذكور	جملة		
		Female	11666	28230	7709	1128	1863	1371	393	712	1701	25018	إناث			
		Total	117896	143331	14295	2462	26201	7999	14941	9596	62458	123274	جملة			
Agriculture, forestry and fishing	Urban	Male	4483	472	340	10	830	17	900	36	2412	410	ذكور	حضر	الزراعة وإستغلال وقطع الأشجار وصيد الأسماك	
		Female	450	63	322	5	45	0	6	0	76	58	إناث			
		Total	4932	536	663	15	875	17	906	36	2488	468	جملة			
	Rural	Male	39997	1692	5072	10	5534	33	11075	164	18316	1484	ذكور	ريف		
		Female	7741	192	5991	17	448	6	285	6	1017	164	إناث			
		Total	47738	1884	11064	27	5981	39	11360	170	19333	1648	جملة			
	Total	Male	44480	2164	5413	20	6364	50	11975	200	20729	1894	ذكور	جملة		
		Female	8191	255	6314	21	493	6	292	6	1093	222	إناث			
		Total	52671	2419	11726	42	6856	56	12267	206	21821	2116	جملة			
Mining and quarrying	Urban	Male	11	139	0	0	0	0	2	0	9	139	ذكور	حضر	التعدين وإستغلال المحاجر	
		Female	0	9	0	0	0	0	0	0	0	9	إناث			
		Total	11	148	0	0	0	0	2	0	9	148	جملة			
	Rural	Male	79	138	0	0	2	0	4	3	73	135	ذكور	ريف		
		Female	0	0	0	0	0	0	0	0	0	0	إناث			
		Total	79	138	0	0	2	0	4	3	73	135	جملة			
	Total	Male	90	277	0	0	2	0	6	3	82	274	ذكور	جملة		
		Female	0	9	0	0	0	0	0	0	0	9	إناث			
		Total	90	286	0	0	2	0	6	3	82	283	جملة			
CAPMAS													١٣٢			



Estimation of Employed (15 years & above) by Employment status inside and outside establishment, Economic Activity and Gender in each governorates & republic total (urban / rural)

Cont.Table No. (11)

No (00)

العدد بالمئات

تابع جدول رقم (١١)

Economic Activity	place of residence	Gender	الإجمالي Total		الحالة العملية Employment status								النوع	محل الإقامة	أقسام النشاط الاقتصادي
					يعمل في مشروع أسري بدون أجر contributing family activity		يعمل لحسابه ولا يستخدم أحد Self Employed		صاحب عمل و يديره و يستخدم آخرين Employer		يعمل بأجر نقدي Employee				
			خارج المنشآت Outside Establishment	داخل المنشآت Inside Establishment	خارج المنشآت Outside Establishment	داخل المنشآت Inside Establishment	خارج المنشآت Outside Establishment	داخل المنشآت Inside Establishment	خارج المنشآت Outside Establishment	داخل المنشآت Inside Establishment	خارج المنشآت Outside Establishment	داخل المنشآت Inside Establishment			
Manufacturing	Urban	Male	722	14700	21	152	316	502	24	994	361	13052	ذكور	الصناعات التحويلية	
		Female	85	1637	3	24	56	36	0	16	27	1562	إناث		
		Total	807	16337	23	176	372	538	24	1009	388	14614	جملة		
	Rural	Male	967	14452	54	185	361	457	54	1098	497	12712	ذكور		
		Female	182	1099	54	34	104	76	14	24	10	964	إناث		
		Total	1149	15551	109	219	465	533	68	1122	507	13677	جملة		
	Total	Male	1689	29152	75	337	677	959	78	2092	858	25764	ذكور		
		Female	267	2736	57	58	160	112	14	40	37	2526	إناث		
		Total	1956	31888	132	395	837	1071	92	2132	895	28291	جملة		
Electricity, gaz, steam and airconditioning supply	Urban	Male	3	1107	0	0	0	0	0	0	3	1107	ذكور	إمدادات كهرباء والغاز والبخار وإمدادات تكييف الهواء	
		Female	0	143	0	0	0	0	0	0	0	143	إناث		
		Total	3	1250	0	0	0	0	0	0	3	1250	جملة		
	Rural	Male	0	1068	0	0	0	0	0	0	0	1068	ذكور		
		Female	0	30	0	0	0	0	0	0	0	30	إناث		
		Total	0	1098	0	0	0	0	0	0	0	1098	جملة		
	Total	Male	3	2175	0	0	0	0	0	0	3	2175	ذكور		
		Female	0	173	0	0	0	0	0	0	0	173	إناث		
		Total	3	2348	0	0	0	0	0	0	3	2348	جملة		
Water supply, sewerage, waste management and remediation activities	Urban	Male	400	636	15	0	88	0	3	10	294	626	ذكور	إلإمداد المائي وشبكات الصرف الصحي وإدارة ومعالجة النفايات	
		Female	92	90	23	0	15	0	0	0	55	90	إناث		
		Total	492	726	37	0	103	0	3	10	348	716	جملة		
	Rural	Male	162	839	0	0	63	0	14	0	85	839	ذكور		
		Female	0	33	0	0	0	0	0	0	0	33	إناث		
		Total	162	872	0	0	63	0	14	0	85	872	جملة		
	Total	Male	562	1475	15	0	151	0	18	10	379	1465	ذكور		
		Female	92	123	23	0	15	0	0	0	55	123	إناث		
		Total	654	1598	37	0	166	0	18	10	434	1588	جملة		



تقدير المشتغلين (١٥ سنة فأكثر) طبقاً للحالة العملية داخل وخارج المنشآت وأقسام النشاط الإقتصادي والنوع بكل محافظة وإجمالي الجمهورية (حضر / ريف)

Estimation of Employed (15 years & above) by Employment status inside and outside establishment , Economic Activity and Gender in each governorates & republic total (urban / rural)

Cont.Table No. (11)

No (00)

العدد بالآلاف

تابع جدول رقم (١١)

Economic Activity	place of residence	Gender	الإجمالي Total		Employment status الحالة العملية								النوع	محل الإقامة	أقسام النشاط الاقتصادي		
					يعمل في مشروع أسري بدون أجر contributing family activity		يعمل لحسابه ولا يستخدم أحد Self Employed		صاحب عمل و يديره و يستخدم آخرين Employer		يعمل بأجر نقدي Employee						
			خارج المنشآت Outside Establishment	داخل المنشآت Inside Establishment	خارج المنشآت Outside Establishment	داخل المنشآت Inside Establishment	خارج المنشآت Outside Establishment	داخل المنشآت Inside Establishment	خارج المنشآت Outside Establishment	داخل المنشآت Inside Establishment	خارج المنشآت Outside Establishment	داخل المنشآت Inside Establishment					
Construction	Urban	Male	10673	2290	72	3	2564	53	368	122	7670	2112	ذكور	حضر			
		Female	81	153	17	0	21	0	2	0	42	153	إناث				
		Total	10755	2443	89	3	2585	53	370	122	7711	2265	جملة				
	Rural	Male	20883	1549	409	4	3010	22	832	48	16632	1475	ذكور			ريف	تشييد البناء
		Female	51	23	17	0	11	0	2	2	21	21	إناث				
		Total	20934	1573	426	4	3020	22	834	51	16653	1496	جملة				
	Total	Male	31556	3839	480	8	5574	75	1200	170	24302	3587	ذكور			جملة	
		Female	133	177	34	0	32	0	4	2	63	175	إناث				
		Total	31689	4016	515	8	5605	75	1204	172	24365	3761	جملة				
Wholesale and retail trade, repair of motor vehicles and motorcycles	Urban	Male	3170	14758	96	376	1895	1958	189	2684	990	9740	ذكور	حضر	تجارة الجملة والتجزئة والإصلاح للمركبات ذات المحركات والدراجات النارية		
		Female	445	1688	114	277	267	271	15	133	49	1007	إناث				
		Total	3615	16446	209	653	2162	2229	204	2817	1039	10747	جملة				
	Rural	Male	3483	9364	137	354	2313	1677	293	1788	740	5544	ذكور	ريف			
		Female	897	2114	220	644	592	775	50	281	34	414	إناث				
		Total	4380	11478	358	998	2906	2453	343	2069	774	5958	جملة				
	Total	Male	6653	24122	233	730	4208	3635	482	4473	1730	15284	ذكور	جملة			
		Female	1342	3801	334	921	859	1046	65	413	83	1421	إناث				
		Total	7995	27924	567	1651	5067	4681	547	4886	1813	16705	جملة				
Transportation and storage	Urban	Male	8144	2213	49	0	2385	27	221	48	5489	2138	ذكور	حضر			
		Female	44	222	7	0	16	0	0	4	20	218	إناث				
		Total	8188	2435	57	0	2401	27	221	52	5509	2356	جملة				
	Rural	Male	9397	1170	203	3	3395	20	421	17	5379	1129	ذكور	ريف		النقل والتخزين	
		Female	27	41	14	3	2	0	3	2	9	36	إناث				
		Total	9425	1211	216	6	3397	20	424	19	5388	1166	جملة				
	Total	Male	17541	3383	252	3	5779	47	642	65	10868	3267	ذكور	جملة			
		Female	72	263	21	3	19	0	3	6	29	254	إناث				
		Total	17613	3646	273	6	5798	47	645	72	10897	3521	جملة				



تقدير المشتغلين (١٥ سنة فأكثر) طبقاً للحالة العملية داخل وخارج المنشآت وأقسام النشاط الإقتصادي والنوع بكل محافظة وإجمالي الجمهورية (حضر / ريف)

Estimation of Employed (15 years & above) by Employment status inside and outside establishment , Economic Activity and Gender in each governorates & republic total (urban / rural)

Cont.Table No. (11)

No (00)

العدد بالآلاف

تابع جدول رقم (١١)

Economic Activity	place of residence	Gender	الإجمالي Total		الحالة العملية Employment status								النوع	محل الإقامة	أقسام النشاط الاقتصادي
					يعمل في مشروع أسري بدون أجر contributing family activity		يعمل لحسابه ولا يستخدم أحد Self Employed		صاحب عمل و يديره ويستخدم آخرين Employer		يعمل بأجر نقدي Employee				
			خارج المنشآت Outside Establishment	داخل المنشآت Inside Establishment	خارج المنشآت Outside Establishment	داخل المنشآت Inside Establishment	خارج المنشآت Outside Establishment	داخل المنشآت Inside Establishment	خارج المنشآت Outside Establishment	داخل المنشآت Inside Establishment	خارج المنشآت Outside Establishment	داخل المنشآت Inside Establishment			
Accommodation and food services activities	Urban	Male	98	4308	5	84	63	81	0	360	30	3783	ذكور	حضر	خدمات الغذاء والإقامة
		Female	11	225	0	42	7	12	0	15	5	156	إناث		
		Total	110	4533	5	127	70	92	0	375	35	3940	جملة		
	Rural	Male	70	3338	3	48	36	97	3	231	29	2963	ذكور		
		Female	9	88	7	28	0	5	2	11	0	43	إناث		
		Total	79	3426	10	77	36	102	5	242	29	3006	جملة		
	Total	Male	169	7646	8	133	99	177	3	590	59	6746	ذكور		
		Female	20	313	7	71	7	17	2	26	5	200	إناث		
		Total	189	7960	15	203	105	194	5	616	63	6946	جملة		
Information and communication	Urban	Male	64	1151	0	5	44	8	15	25	5	1113	ذكور	حضر	المعلومات والاتصالات
		Female	0	369	0	8	0	0	0	0	0	361	إناث		
		Total	64	1520	0	13	44	8	15	25	5	1475	جملة		
	Rural	Male	29	421	5	0	18	15	0	3	5	403	ذكور		
		Female	0	71	0	3	0	0	0	0	0	69	إناث		
		Total	29	492	5	3	18	15	0	3	5	472	جملة		
	Total	Male	93	1572	5	5	62	23	15	28	10	1516	ذكور		
		Female	0	441	0	11	0	0	0	0	0	430	إناث		
		Total	93	2012	5	15	62	23	15	28	10	1946	جملة		
Financial and insurance activities	Urban	Male	30	955	0	0	18	0	4	2	8	953	ذكور	حضر	الوساطة المالية والتأمين
		Female	0	325	0	0	0	0	0	0	0	325	إناث		
		Total	30	1280	0	0	18	0	4	2	8	1278	جملة		
	Rural	Male	3	382	0	0	3	0	0	0	0	382	ذكور		
		Female	0	105	0	0	0	0	0	0	0	105	إناث		
		Total	3	487	0	0	3	0	0	0	0	487	جملة		
	Total	Male	32	1337	0	0	20	0	4	2	8	1335	ذكور		
		Female	0	430	0	0	0	0	0	0	0	430	إناث		
		Total	32	1767	0	0	20	0	4	2	8	1765	جملة		



تقدير المشتغلين (١٥ سنة فأكثر) طبقاً للحالة العملية داخل وخارج المنشآت وأقسام النشاط الإقتصادي والنوع بكل محافظة وإجمالي الجمهورية (حضر / ريف)

Estimation of Employed (15 years & above) by work status inside and outside establishment , Economic Activity and Gender in each governorates & republic total (urban / rural)

Cont.Table No. (11)

No (00)

تابع جدول رقم (١١)

Economic Activity	place of residence	Gender	الإجمالي Total		الحالة العملية Employment status								النوع	محل الإقامة	أقسام النشاط الاقتصادي
					يعمل في مشروع أسري بدون أجر contributing family activity		يعمل لحسابه ولا يستخدم أحد Self Employed		صاحب عمل و يديره ويستخدم آخرين Employer		يعمل بأجر نقدي Employee				
			خارج المنشآت Outside Establishment	داخل المنشآت Inside Establishment	خارج المنشآت Outside Establishment	داخل المنشآت Inside Establishment	خارج المنشآت Outside Establishment	داخل المنشآت Inside Establishment	خارج المنشآت Outside Establishment	داخل المنشآت Inside Establishment	خارج المنشآت Outside Establishment	داخل المنشآت Inside Establishment			
Real estate activities	Urban	Male	79	194	0	4	59	31	4	20	16	139	ذكور	حضر	العقارات والتأجير
		Female	0	74	0	0	0	0	0	0	0	74	إناث		
		Total	79	268	0	4	59	31	4	20	16	212	جملة		
	Rural	Male	54	47	0	2	44	14	5	3	4	28	ذكور	ريف	
		Female	0	0	0	0	0	0	0	0	0	0	إناث		
		Total	54	47	0	2	44	14	5	3	4	28	جملة		
	Total	Male	132	241	0	6	104	45	9	23	20	167	ذكور	جملة	
		Female	0	74	0	0	0	0	0	0	0	74	إناث		
		Total	132	314	0	6	104	45	9	23	20	240	جملة		
	Professional scientific and technical activities	Urban	Male	414	2347	0	0	285	382	16	322	113	1643	ذكور	
Female			25	515	0	3	25	29	0	29	0	453	إناث		
Total			440	2862	0	3	310	411	16	351	113	2096	جملة		
Rural		Male	165	1094	0	4	94	254	9	166	62	671	ذكور	ريف	
		Female	32	173	13	10	17	19	0	12	2	131	إناث		
		Total	197	1267	13	14	111	274	9	177	64	802	جملة		
Total		Male	580	3441	0	4	379	636	25	488	175	2314	ذكور	جملة	
		Female	57	687	13	14	42	49	0	41	2	585	إناث		
		Total	637	4129	13	17	421	685	25	529	178	2898	جملة		
Adminstrative and support service activities		Urban	Male	160	991	0	11	34	24	3	86	123	870	ذكور	حضر
	Female		24	153	2	0	3	0	0	0	18	153	إناث		
	Total		184	1144	2	11	37	24	3	86	141	1022	جملة		
	Rural	Male	140	684	14	0	11	8	11	20	104	656	ذكور	ريف	
		Female	3	51	0	0	3	3	0	5	0	43	إناث		
		Total	143	734	14	0	14	11	11	25	104	699	جملة		
	Total	Male	300	1675	14	11	45	32	15	106	227	1526	ذكور	جملة	
		Female	27	203	2	0	7	3	0	5	18	195	إناث		
		Total	327	1878	16	11	51	35	15	111	245	1721	جملة		



تقدير المشتغلين (١٥ سنة فأكثر) طبقاً للحالة العملية داخل وخارج المنشآت وأقسام النشاط الإقتصادي والنوع بكل محافظة وإجمالي الجمهورية (حضر / ريف)

Estimation of Employed (15 years & above) by work status inside and outside establishment , Economic Activity and Gender in each governorates & republic total (urban / rural)

Cont.Table No. (11)

No (00)

تابع جدول رقم (١١)

Economic Activity	place of residence	Gender	الإجمالي Total		الحالة العملية Employment status								النوع	محل الإقامة	أقسام النشاط الاقتصادي	
					يعمل في مشروع أسري بدون أجر contributing family activity		يعمل لحسابه ولا يستخدم أحد Self Employed		صاحب عمل و يديره و يستخدم آخرين Employer		يعمل بأجر نقدي Employee					
			خارج المنشآت Outside Establishment	داخل المنشآت Inside Establishment	خارج المنشآت Outside Establishment	داخل المنشآت Inside Establishment	خارج المنشآت Outside Establishment	داخل المنشآت Inside Establishment	خارج المنشآت Outside Establishment	داخل المنشآت Inside Establishment	خارج المنشآت Outside Establishment	داخل المنشآت Inside Establishment				
Public administration and defence / compulsory social security	Urban	Male	10	4943	0	0	6	4	0	0	3	4939	ذكور	حضر	الإدارة العامة والدفاع والضمان الإجتماعي الإجبارى	
		Female	0	2369	0	0	0	0	0	0	0	2369	إناث			
		Total	10	7312	0	0	6	4	0	0	3	7308	جملة			
	Rural	Male	20	7106	0	0	0	0	3	0	17	7106	ذكور	ريف		
		Female	0	923	0	0	0	0	0	0	0	923	إناث			
		Total	20	8029	0	0	0	0	3	0	17	8029	جملة			
	Total	Male	29	12049	0	0	6	4	3	0	20	12045	ذكور	جملة		
		Female	0	3292	0	0	0	0	0	0	0	3292	إناث			
		Total	29	15341	0	0	6	4	3	0	20	15337	جملة			
	Education	Urban	Male	50	4158	0	0	31	18	2	3	16	4137	ذكور		حضر
Female			11	5319	2	2	9	9	0	11	0	5298	إناث			
Total			61	9477	2	2	39	27	2	14	16	9434	جملة			
Rural		Male	72	6027	4	0	64	24	2	15	1	5988	ذكور	ريف		
		Female	15	4136	0	2	9	26	3	9	3	4098	إناث			
		Total	87	10162	4	2	74	50	5	24	4	10086	جملة			
Total		Male	122	10184	4	0	95	42	5	18	18	10124	ذكور	جملة		
		Female	25	9455	2	4	18	35	3	20	3	9396	إناث			
		Total	147	19639	7	4	113	77	8	38	20	19520	جملة			
Human health and social work activities		Urban	Male	5	1913	0	10	5	32	0	112	0	1759	ذكور	حضر	الصحة وأنشطة العمل الإجتماعى
	Female		2	2797	0	0	0	6	0	41	2	2750	إناث			
	Total		7	4710	0	10	5	38	0	154	2	4508	جملة			
	Rural	Male	0	1604	0	0	0	6	0	14	0	1585	ذكور	ريف		
		Female	11	2350	5	7	6	19	0	56	0	2268	إناث			
		Total	11	3954	5	7	6	25	0	69	0	3852	جملة			
	Total	Male	5	3517	0	10	5	38	0	126	0	3343	ذكور	جملة		
		Female	13	5147	5	7	6	25	0	97	2	5018	إناث			
		Total	19	8664	5	17	12	63	0	223	2	8361	جملة			



تقدير المشتغلين (١٥ سنة فأكثر) طبقاً للحالة العملية داخل وخارج المنشآت وأقسام النشاط الإقتصادي والنوع بكل محافظة وإجمالي الجمهورية (حضر / ريف)

Estimation of Employed (15 years & above) by work status inside and outside establishment , Economic Activity and Gender in each governorates & republic total (urban / rural)

Cont.Table No. (11)

No (00)

تابع جدول رقم (١١)

Economic Activity	place of residence	Gender	Total الإجمالي		Employment status								النوع	محل الإقامة	أقسام النشاط الاقتصادي
					يعمل في مشروع أسري بدون أجر contributing family activity		يعمل لحسابه ولا يستخدم أحد Self Employed		صاحب عمل و يديره و يستخدم آخرين Employer		يعمل بأجر نقدي Employee				
			خارج المنشآت Outside Establishment	داخل المنشآت Inside Establishment	خارج المنشآت Outside Establishment	داخل المنشآت Inside Establishment	خارج المنشآت Outside Establishment	داخل المنشآت Inside Establishment	خارج المنشآت Outside Establishment	داخل المنشآت Inside Establishment	خارج المنشآت Outside Establishment	داخل المنشآت Inside Establishment			
Arts, entertainment and recreation	Urban	Male	145	581	10	3	52	27	7	53	76	499	ذكور	أنشطة الفنون والإبداع والتسليية	
		Female	0	140	0	0	0	0	0	0	0	140	إناث		
		Total	145	721	10	3	52	27	7	53	76	638	جملة		
	Rural	Male	44	356	0	0	14	21	3	27	26	308	ذكور		
		Female	0	43	0	0	0	0	0	3	0	40	إناث		
		Total	44	399	0	0	14	21	3	30	26	348	جملة		
	Total	Male	189	937	10	3	66	48	10	79	103	807	ذكور		
		Female	0	182	0	0	0	0	0	3	0	179	إناث		
		Total	189	1120	10	3	66	48	10	83	103	986	جملة		
Other service activities	Urban	Male	497	2267	0	38	277	379	5	229	215	1621	ذكور	أنشطة الخدمات الأخرى	
		Female	36	219	3	10	16	32	0	45	17	131	إناث		
		Total	532	2485	3	48	292	411	5	274	232	1752	جملة		
	Rural	Male	392	2912	7	18	184	411	11	176	190	2308	ذكور		
		Female	23	70	0	0	15	19	0	7	8	44	إناث		
		Total	414	2982	7	18	198	430	11	182	198	2352	جملة		
	Total	Male	888	5179	7	56	461	790	17	404	404	3929	ذكور		
		Female	58	288	3	10	30	51	0	52	25	175	إناث		
		Total	947	5468	9	66	491	841	17	457	430	4104	جملة		
Activities of households as employers undifferentiated goods and services	Urban	Male	572	186	10	0	82	6	12	0	468	180	ذكور	خدمات أفراد الخدمة المنزلية الخاصة للأسر	
		Female	301	39	35	0	71	9	7	0	188	30	إناث		
		Total	873	225	46	0	152	15	19	0	656	210	جملة		
	Rural	Male	324	126	61	8	51	6	17	0	195	113	ذكور		
		Female	1060	28	859	9	101	13	4	0	96	6	إناث		
		Total	1384	154	920	17	152	19	21	0	291	118	جملة		
	Total	Male	896	312	71	8	133	11	29	0	663	293	ذكور		
		Female	1362	67	894	9	171	22	11	0	285	36	إناث		
		Total	2257	379	965	17	304	34	41	0	947	328	جملة		



تقدير المشتغلين (١٥ سنة فأكثر) طبقاً للحالة العملية داخل وخارج المنشآت وأقسام النشاط الإقتصادي والنوع بكل محافظة وإجمالى الجمهورية (حضر / ريف)

Estimation of Employed (15 years & above) by Employment status inside and outside establishment , Economic Activity and Gender in each governorates & republic total (urban / rural)

Cont.Table No. (11)

No (00)

العدد بالمئات

تابع جدول رقم (١١)

Economic Activity	place of residence	Gender	الإجمالي Total		الحالة العملية Employment status								النوع	محل الإقامة	أقسام النشاط الاقتصادي
					يعمل في مشروع أسري بدون أجر contributing family activity		يعمل لحسابه ولا يستخدم أحد Self Employed		صاحب عمل و يديره و يستخدم آخرين Employer		يعمل بأجر نقدي Employee				
			خارج المنشآت Outside Establishment	داخل المنشآت Inside Establishment	خارج المنشآت Outside Establishment	داخل المنشآت Inside Establishment	خارج المنشآت Outside Establishment	داخل المنشآت Inside Establishment	خارج المنشآت Outside Establishment	داخل المنشآت Inside Establishment	خارج المنشآت Outside Establishment	داخل المنشآت Inside Establishment			
Activities of extraterritorial organizations and bodies	Urban	Male	0	25	0	0	0	0	0	0	0	25	ذكور	حضر	المنظمات والهيات الدولية والإقليمية والسفارات والقنصليات
		Female	0	12	0	0	0	0	0	0	0	12	أنث		
		Total	0	37	0	0	0	0	0	0	0	37	جملة		
	Total	Male	0	25	0	0	0	0	0	0	0	25	ذكور	جملة	
		Female	0	12	0	0	0	0	0	0	0	12	أنث		
		Total	0	37	0	0	0	0	0	0	0	37	جملة		
Activities are Incomplete description	Urban	Male	152	339	0	2	90	11	5	3	57	323	ذكور	حضر	أنشطة غير كاملة التوصيف
		Female	3	97	0	0	3	6	0	0	0	91	أنث		
		Total	154	436	0	2	93	17	5	3	57	415	جملة		
	Rural	Male	69	59	0	0	17	5	9	2	43	52	ذكور	ريف	
		Female	5	3	0	0	3	0	0	0	2	3	أنث		
		Total	73	62	0	0	20	5	9	2	45	55	جملة		
	Total	Male	220	398	0	2	107	16	13	5	100	375	ذكور	جملة	
		Female	7	100	0	0	5	6	0	0	2	94	أنث		
		Total	228	498	0	2	112	21	13	5	102	470	جملة		



تقدير المشتغلين (١٥ سنة فأكثر) طبقاً لأقسام النشاط الإقتصادي وأقسام المهن الرئيسية والنوع (حضر / ريف)

Estimation of Employed (15 Years & above) According to Main Occupation , economic activity, Gender & republic total (urban / rural)

Table No. (12)

No (00)

العدد بالمئات

جدول رقم (١٢)

Main Occupation	place of residence	Gender	Economic Activity											النوع	محل الإقامة	أقسام المهن الرئيسية
			أقسام النشاط الاقتصادي													
			ك	ى	ط	ح	ز	و	هـ	د	ج	ب	أ			
			K	J	I	H	G	F	E	D	C	B	A			
Total occupation	Urban	Male	985	1215	4406	10357	17928	12963	1037	1110	15422	150	4955	ذكور	حضر	إجمالي المهن
		female	325	369	237	266	2133	235	182	143	1723	9	513	إناث		
		Total	1310	1584	4643	10623	20061	13198	1218	1253	17144	159	5468	جملة		
	Rural	Male	385	450	3409	10567	12847	22432	1001	1068	15419	217	41689	ذكور	ريف	
		female	105	71	97	69	3011	75	33	30	1280	0	7933	إناث		
		Total	490	521	3505	10636	15858	22507	1034	1098	16700	217	49622	جملة		
	Total	Male	1369	1665	7815	20924	30775	35395	2038	2178	30841	367	46644	ذكور	الجملة	
		female	430	441	333	335	5144	310	215	173	3003	9	8446	إناث		
		Total	1800	2106	8148	21259	35918	35705	2252	2351	33844	376	55090	جملة		
Legislators, senior officials and managers	Urban	Male	87	101	453	191	2893	178	36	99	1155	20	1056	ذكور	حضر	رجال التشريع وكبار المسؤولين والمديرون
		female	14	12	18	23	159	2	8	11	60	0	16	إناث		
		Total	101	113	470	214	3051	180	44	109	1215	20	1073	جملة		
	Rural	Male	27	41	267	95	1782	95	24	45	815	6	12266	ذكور	ريف	
		female	0	5	8	2	334	2	0	0	27	0	313	إناث		
		Total	27	46	275	97	2115	97	24	45	843	6	12578	جملة		
	Total	Male	114	142	719	286	4674	273	60	143	1971	26	13322	ذكور	الجملة	
		female	14	17	26	26	492	4	8	11	87	0	329	إناث		
		Total	128	159	745	312	5167	277	69	154	2058	26	13651	جملة		
Professionals	Urban	Male	449	518	111	186	791	929	90	149	1092	43	125	ذكور	حضر	الأخصائيون - أصحاب المهن العلمية
		female	122	143	6	45	204	96	29	44	90	6	6	إناث		
		Total	570	661	117	231	995	1025	119	193	1183	49	131	جملة		
	Rural	Male	118	110	55	88	325	287	44	97	467	23	153	ذكور	ريف	
		female	23	20	0	3	48	8	5	2	36	0	7	إناث		
		Total	141	130	55	91	373	295	49	99	503	23	160	جملة		
	Total	Male	567	628	166	275	1116	1216	134	246	1559	65	278	ذكور	الجملة	
		female	144	163	6	48	252	105	34	46	126	6	13	إناث		
		Total	711	790	172	323	1367	1320	168	292	1686	72	291	جملة		



تقدير المشتغلين (١٥ سنة فأكثر) طبقاً لأقسام النشاط الإقتصادي وأقسام المهن الرئيسية والنوع (حضر / ريف)

Estimation of Employed (15 Years & above) According to Main Occupation , economic activity, Gender & republic total (urban / rural)

Cont. Table No. (12)

No (00)

العدد بالآلاف

تابع جدول رقم (١٢)

Main Occupation	place of residence	Gender	الإجمالي Total	Economic Activity											النوع	محل الإقامة	أقسام المهن الرئيسية
				ت	ش	ر	ق	ص	ف	ع	س	ن	م	ل			
Total occupation	Urban	Male	90553	490	25	757	2764	726	1918	4208	4952	1152	2762	273	ذكور	حضر	إجمالي المهن
		Female	18270	99	12	341	254	140	2799	5330	2369	176	540	74	إناث		
		Total	108823	590	37	1098	3018	866	4717	9538	7322	1328	3302	346	جملة		
	Rural	Male	130777	128	0	450	3304	400	1604	6099	7126	823	1259	100	ذكور	ريف	
		Female	21626	7	0	1088	93	43	2361	4150	923	54	205	0	إناث		
		Total	152403	135	0	1538	3396	442	3965	10249	8049	877	1464	100	جملة		
	Total	Male	221330	618	25	1207	6067	1126	3522	10306	12078	1975	4021	373	ذكور	الجملة	
		Female	39896	107	12	1429	347	182	5160	9480	3292	230	745	74	إناث		
		Total	261226	725	37	2636	6414	1308	8682	19787	15370	2205	4766	447	جملة		
Legislators, senior officials and managers	Urban	Male	7876	34	5	0	177	100	79	267	505	131	271	40	ذكور	حضر	رجال التشريع كبار المسؤولين والمديرون
		Female	884	3	0	0	46	4	56	186	223	11	18	14	إناث		
		Total	8760	37	5	0	222	105	135	453	728	141	289	54	جملة		
	Rural	Male	16628	3	0	0	121	58	34	407	364	35	131	13	ذكور	ريف	
		Female	986	0	0	2	9	3	53	171	40	5	12	0	إناث		
		Total	17614	3	0	2	130	61	87	577	404	40	143	13	جملة		
	Total	Male	24504	37	5	0	297	158	112	674	869	166	402	53	ذكور	الجملة	
		Female	1870	3	0	2	55	8	109	357	263	16	30	14	إناث		
		Total	26374	40	5	2	352	166	221	1031	1132	181	432	67	جملة		
Professional s	Urban	Male	11472	81	0	30	202	72	832	2968	975	111	1674	46	ذكور	حضر	الأخصائيون - أصحاب المهن العلمية
		Female	7100	27	4	14	8	18	916	4308	648	26	328	11	إناث		
		Total	18572	108	4	44	210	90	1747	7276	1623	137	2002	57	جملة		
	Rural	Male	8110	8	0	29	498	28	321	3948	738	56	709	8	ذكور	ريف	
		Female	4108	0	0	30	4	8	498	3107	182	3	126	0	إناث		
		Total	12217	8	0	59	502	35	819	7055	920	59	835	8	جملة		
	Total	Male	19582	89	0	58	700	100	1153	6916	1713	167	2382	54	ذكور	الجملة	
		Female	11208	27	4	44	11	26	1413	7415	830	28	454	11	إناث		
		Total	30789	116	4	103	711	125	2566	14331	2543	196	2836	65	جملة		



تقدير المشتغلين (١٥ سنة فأكثر) طبقاً لأقسام النشاط الإقتصادي وأقسام المهن الرئيسية والنوع (حضر / ريف)

Estimation of Employed (15 Years & above) According to Main Occupation , economic activity, Gender & republic total (urban / rural)

Cont.Table No. (12)

No (00)

العدد بالآلاف

تابع جدول رقم (١٢)

Main Occupation	place of residence	Gender	Economic Activity											النوع	محل الإقامة	أقسام المهن الرئيسية
			أقسام النشاط الاقتصادي													
			ك	ى	ط	ح	ز	و	هـ	د	ج	ب	أ			
			K	J	I	H	G	F	E	D	C	B	A			
Technicians and associate professionals	Urban	Male	132	147	34	441	228	353	113	274	1087	26	73	ذكور	حضر	الفنيون ومساعدو الأخصائيين
		Female	64	57	11	34	20	17	25	8	60	3	40	إناث		
		Total	196	205	45	475	248	370	138	282	1147	29	112	جملة		
	Rural	Male	35	115	26	143	135	305	178	265	1020	37	261	ذكور	ريف	
		Female	44	3	8	11	3	2	14	3	41	0	102	إناث		
		Total	79	119	34	154	138	307	191	268	1062	37	363	جملة		
	Total	Male	167	263	60	584	363	658	291	539	2108	63	334	ذكور	الجملة	
		Female	108	60	19	45	23	19	39	11	101	3	141	إناث		
		Total	275	323	78	629	386	677	330	550	2209	66	476	جملة		
Clerks	Urban	Male	227	284	129	375	492	243	128	354	715	25	30	ذكور	حضر	القائمين بالأعمال الكتابية ومن إليهم
		Female	113	146	26	77	157	41	15	81	158	0	10	إناث		
		Total	340	431	155	452	649	283	143	435	873	25	40	جملة		
	Rural	Male	91	81	60	173	204	127	161	228	377	18	79	ذكور	ريف	
		Female	33	42	6	15	9	5	6	18	19	0	26	إناث		
		Total	123	123	66	188	213	132	166	246	396	18	105	جملة		
	Total	Male	317	365	189	548	696	369	288	583	1092	43	109	ذكور	الجملة	
		Female	146	188	33	91	165	46	21	98	177	0	36	إناث		
		Total	463	554	221	640	862	416	309	681	1269	43	145	جملة		
Service workers and shop and market sales workers	Urban	Male	0	21	3100	111	8142	20	30	5	461	2	5	ذكور	حضر	العاملون فى الخدمات ومحلات البيع
		Female	0	1	111	19	1287	0	0	0	34	0	0	إناث		
		Total	0	22	3211	130	9429	20	30	5	496	2	5	جملة		
	Rural	Male	3	21	2522	129	5751	18	65	3	328	0	19	ذكور	ريف	
		Female	0	2	59	0	2023	0	0	0	27	0	0	إناث		
		Total	3	22	2581	129	7774	18	65	3	355	0	19	جملة		
	Total	Male	3	42	5622	240	13893	39	95	8	790	2	24	ذكور	الجملة	
		Female	0	3	170	19	3310	0	0	0	61	0	0	إناث		
		Total	3	45	5792	259	17203	39	95	8	851	2	24	جملة		



تقدير المشتغلين (١٥ سنة فأكثر) طبقاً لأقسام النشاط الإقتصادي وأقسام المهن الرئيسية والنوع (حضر / ريف)

Estimation of Employed (15 Years & above) According to Main Occupation , economic activity, Gender & republic total (urban / rural)

Cont.Table No. (12)			No (00)		العدد بالمئات										تابع جدول رقم (١٢)		
Main Occupation	place of residence	Gender	الإجمالي Total	Economic Activity										النوع	محل الإقامة	أقسام المهن الرئيسية	
				ت	ش	ر	ق	ص	ف	ع	س	ن	م				ل
				X	U	T	S	R	Q	P	O	N	M	L			
Technicians and associate professionals	Urban	Male	6878	23	0	0	326	272	459	424	1854	90	402	121	ذكور	حضر	الفنيون ومساعدو الأخصائيين
		Female	3571	2	4	0	14	61	1225	486	1349	9	67	16	إناث		
		Total	10449	25	4	0	340	333	1684	910	3202	99	469	137	جملة		
	Rural	Male	6790	7	0	0	494	198	717	719	1823	55	185	72	ذكور	ريف	
		Female	2996	0	0	0	2	28	1506	593	604	3	32	0	إناث		
		Total	9786	7	0	0	495	226	2223	1312	2427	58	217	72	جملة		
	Total	Male	13668	29	0	0	819	470	1176	1143	3677	145	587	192	ذكور	الجملة	
		Female	6567	2	4	0	16	89	2731	1078	1952	12	99	16	إناث		
		Total	20235	31	4	0	835	559	3906	2221	5629	157	686	209	جملة		
Clerks	Urban	Male	3999	38	13	0	39	63	181	93	206	148	188	31	ذكور	حضر	القائمين بالأعمال الكتابية ومن إليهم
		Female	1666	37	4	0	17	23	317	145	88	60	120	29	إناث		
		Total	5665	75	16	0	56	86	498	238	294	208	308	60	جملة		
	Rural	Male	2336	3	0	0	33	12	131	106	307	74	69	3	ذكور	ريف	
		Female	428	0	0	0	8	0	89	58	68	0	26	0	إناث		
		Total	2764	3	0	0	41	12	220	165	374	74	95	3	جملة		
	Total	Male	6335	40	13	0	72	75	312	199	513	222	257	34	ذكور	الجملة	
		Female	2094	37	4	0	25	23	407	204	156	60	146	29	إناث		
		Total	8429	78	16	0	97	98	719	402	668	282	403	63	جملة		
Service workers and shop and market sales workers	Urban	Male	13781	8	3	40	805	44	56	12	738	119	53	6	ذكور	حضر	العاملون في الخدمات ومحلات البيع
		Female	1693	0	0	18	124	0	73	5	10	11	0	0	إناث		
		Total	15474	8	3	59	929	44	129	16	748	130	53	6	جملة		
	Rural	Male	12504	1	0	59	694	24	39	17	2665	114	28	0	ذكور	ريف	
		Female	2250	3	0	0	47	0	60	27	2	0	0	0	إناث		
		Total	14754	4	0	59	742	24	99	45	2668	114	28	0	جملة		
	Total	Male	26284	10	3	100	1500	68	95	29	3404	233	81	6	ذكور	الجملة	
		Female	3943	3	0	18	171	0	133	32	12	11	0	0	إناث		
		Total	30228	12	3	118	1671	68	228	61	3416	244	81	6	جملة		
CAPMAS																١٤٣	



تقدير المشتغلين (١٥ سنة فأكثر) طبقاً لأقسام النشاط الإقتصادي وأقسام المهن الرئيسية والنوع (حضر / ريف)

Estimation of Employed (15 Years & above) According to Main Occupation , economic activity, Gender & republic total (urban / rural)

Cont.Table No. (12)

No (00)

العدد بالمئات

تابع جدول رقم (١٢)

Main Occupation	place of residence	Gender	Economic Activity											النوع	محل الإقامة	أقسام المهن الرئيسية	
			أقسام النشاط الاقتصادي														
			ك	ى	ط	ح	ز	و	هـ	د	ج	ب	أ				
			K	J	I	H	G	F	E	D	C	B	A				
Skilled agricultural and fishery workers	Urban	Male	0	0	0	0	8	3	3	0	10	0	3387	ذكور	حضر	المزارعون وعمال الزراعة والعاملون بالصيد المتخصصين	
		Female	0	0	0	0	0	0	0	0	0	0	438	إناث			
		Total	0	0	0	0	8	3	3	0	10	0	3825	جملة			
	Rural	Male	0	0	19	0	8	4	14	0	13	0	27877	ذكور	ريف		
		Female	0	0	0	0	4	0	0	0	0	0	7457	إناث			
		Total	0	0	19	0	12	4	14	0	13	0	35334	جملة			
	Total	Male	0	0	19	0	17	7	17	0	23	0	31264	ذكور	الجملة		
		Female	0	0	0	0	4	0	0	0	0	0	7895	إناث			
		Total	0	0	19	0	20	7	17	0	23	0	39159	جملة			
Craft and related trades workers	Urban	Male	8	21	35	102	2252	10252	56	116	6643	6	17	ذكور	حضر		الحرفيون ومن إليهم
		Female	0	0	0	0	10	73	0	0	242	0	0	إناث			
		Total	8	21	35	102	2261	10324	56	116	6885	6	17	جملة			
	Rural	Male	0	18	48	79	1493	19887	23	203	6680	103	46	ذكور	ريف		
		Female	0	0	0	0	23	54	0	3	341	0	5	إناث			
		Total	0	18	48	79	1515	19942	23	206	7021	103	51	جملة			
	Total	Male	8	39	83	182	3744	30139	79	319	13323	108	63	ذكور	الجملة		
		Female	0	0	0	0	32	127	0	3	583	0	5	إناث			
		Total	8	39	83	182	3777	30266	79	322	13906	108	68	جملة			
Plant and machine operators and assemblers	Urban	Male	18	18	60	8380	241	263	80	68	3709	16	65	ذكور	حضر	عمال تشغيل المصانع ومشغلو المصانع ومشغلو الماكينات وعمال تجميع مكونات الإنتاج	
		Female	0	0	0	46	0	0	0	0	1042	0	3	إناث			
		Total	18	18	60	8426	241	263	80	68	4751	16	68	جملة			
	Rural	Male	11	15	31	9265	196	426	138	80	4594	24	444	ذكور	ريف		
		Female	0	0	0	30	12	2	2	0	738	0	20	إناث			
		Total	11	15	31	9295	208	428	140	80	5332	24	463	جملة			
	Total	Male	28	33	91	17645	436	689	218	148	8303	40	509	ذكور	الجملة		
		Female	0	0	0	76	12	2	2	0	1780	0	22	إناث			
		Total	28	33	91	17721	448	691	220	148	10084	40	531	جملة			



تقدير المشتغلين (١٥ سنة فأكثر) طبقاً لأقسام النشاط الإقتصادي وأقسام المهن الرئيسية والنوع (حضر / ريف)

Estimation of Employed (15 Years & above) According to Main Occupation , economic activity, Gender & republic total (urban / rural)

Cont.Table No. (12)			No (00)	العدد بالمئات											تابع جدول رقم (١٢)		
Main Occupation	place of residence	Gender	الإجمالي Total	اقتصادى النشاط الإقتصادى											النوع	محل الإقامة	أقسام المهن الرئيسية
				ت X	ش U	ر T	ق S	ص R	ف Q	ع P	س O	ن N	م M	ل L			
Skilled agricltural and fishery workers	Urban	Male	3514	0	0	18	0	53	0	7	17	0	9	0	ذكور	حضر	المزارعون و عمال الزراعة والعاملون بالصيد المتخصصين
		Female	477	0	0	30	0	2	0	0	2	2	2	0	إناث		
		Total	3992	0	0	48	0	56	0	7	19	2	11	0	جملة		
	Rural	Male	28142	6	0	80	5	17	0	10	60	8	20	0	ذكور	ريف	
		Female	8395	0	0	932	0	0	0	0	0	0	2	0	إناث		
		Total	36537	6	0	1012	5	17	0	10	60	8	23	0	جملة		
	Total	Male	31656	6	0	98	5	70	0	17	77	8	29	0	ذكور	الجملة	
		Female	8872	0	0	962	0	2	0	0	2	2	4	0	إناث		
		Total	40528	6	0	1060	5	72	0	17	79	10	33	0	جملة		
Craft and related trades workers	Urban	Male	20244	22	0	0	502	16	17	34	62	37	43	4	ذكور	حضر	
		Female	361	0	0	3	20	0	4	0	0	10	0	0	إناث		
		Total	20605	22	0	3	521	16	21	34	62	47	43	4	جملة		
	Rural	Male	29139	14	0	0	355	14	8	20	73	32	44	0	ذكور	ريف	
		Female	437	0	0	0	8	0	0	0	0	3	0	0	إناث		
		Total	29576	14	0	0	363	14	8	20	73	35	44	0	جملة		
	Total	Male	49383	35	0	0	857	29	26	54	135	69	86	4	ذكور	الجملة	
		Female	798	0	0	3	28	0	4	0	0	13	0	0	إناث		
		Total	50180	35	0	3	885	29	29	54	135	82	86	4	جملة		
Plant and machine operators and assemblers	Urban	Male	13553	59	0	35	95	0	32	78	169	122	47	0	ذكور	حضر	عمال تشغيل المصانع ومشغلو المصانع ومشغلو الماكينات وعمال تجميع مكونات الإنتاج
		Female	1114	0	0	3	17	0	0	0	0	4	0	0	إناث		
		Total	14668	59	0	37	112	0	32	78	169	125	47	0	جملة		
	Rural	Male	15660	4	0	10	50	4	66	19	216	49	18	0	ذكور	ريف	
		Female	828	0	0	0	3	0	0	2	0	19	0	0	إناث		
		Total	16487	4	0	10	53	4	66	20	216	68	18	0	جملة		
	Total	Male	29213	64	0	45	145	4	98	96	386	171	65	0	ذكور	الجملة	
		Female	1942	0	0	3	20	0	0	2	0	23	0	0	إناث		
		Total	31155	64	0	48	164	4	98	98	386	193	65	0	جملة		

تقدير المشتغلين (١٥ سنة فأكثر) طبقاً لأقسام النشاط الإقتصادي وأقسام المهن الرئيسية والنوع (حضر / ريف)

Estimation of Employed (15 Years & above) According to Main Occupation , economic activity, Gender & republic total (urban / rural)

Cont.Table No. (12)

No (00)

العدد بالمئات

تابع جدول رقم (١٢)

Main Occupation	place of residence	Gender	Economic Activity											النوع	محل الإقامة	أقسام المهن الرئيسية
			ك	ى	ط	ح	ز	و	هـ	د	ج	ب	أ			
			K	J	I	H	G	F	E	D	C	B	A			
Ordinary job works	Urban	Male	64	94	477	564	2874	713	501	42	547	13	198	ذكور	حضر	عمال المهن العادية
		Female	12	9	65	22	296	6	104	0	37	0	0	إناث		
		Total	77	103	542	586	3170	719	605	42	584	13	198	جملة		
	Rural	Male	100	49	381	591	2953	1280	355	144	1109	7	541	ذكور	ريف	
		Female	6	0	16	8	556	0	7	4	51	0	4	إناث		
		Total	107	49	397	599	3509	1280	362	148	1160	7	545	جملة		
	Total	Male	164	143	858	1155	5827	1993	855	186	1656	20	739	ذكور	الجملة	
		Female	19	9	80	30	852	6	111	4	87	0	4	إناث		
		Total	183	152	939	1185	6679	1999	966	190	1744	20	743	جملة		
Individuals can not be classified	Urban	Male	0	10	9	7	9	10	0	3	2	0	0	ذكور	حضر	لأفراد الذين لا يمكن تصنيفهم حسب المهنة
		Female	0	0	0	0	0	0	0	0	0	0	0	إناث		
		Total	0	10	9	7	9	10	0	3	2	0	0	جملة		
	Rural	Male	0	0	0	2	0	3	0	3	14	0	3	ذكور	ريف	
		Female	0	0	0	0	0	0	0	0	0	0	0	إناث		
		Total	0	0	0	2	0	3	0	3	14	0	3	جملة		
	Total	Male	0	10	9	9	9	13	0	6	16	0	3	ذكور	الجملة	
		Female	0	0	0	0	0	0	0	0	0	0	0	إناث		
		Total	0	10	9	9	9	13	0	6	16	0	3	جملة		



تقدير المشتغلين (١٥ سنة فأكثر) طبقاً لأقسام النشاط الإقتصادي وأقسام المهن الرئيسية والنوع (حضر / ريف)

Estimation of Employed (15 Years & above) According to Main Occupation , economic activity, Gender & republic total (urban / rural)

Cont.Table No. (12)			No (00)											العدد بالمئات					تابع جدول رقم (١٢)	
Main Occupation	place of residence	Gender	الإجمالي Total	Economic Activity											النوع	محل الإقامة	أقسام المهن الرئيسية			
				ت X	ش U	ر T	ق S	ص R	ف Q	ع P	س O	ن N	م M	ل L						
Ordinary job works	Urban	Male	8979	37	4	635	619	99	257	325	426	395	71	24	ذكور	حضر	عمال المهن العادية			
		Female	1364	0	0	273	9	28	209	198	46	43	5	4	إناث					
		Total	10344	37	4	908	628	127	466	524	471	438	76	28	جملة					
	Rural	Male	11359	19	0	272	1054	45	288	848	869	400	50	4	ذكور	ريف				
		Female	1186	0	0	124	12	4	152	186	27	22	7	0	إناث					
		Total	12545	19	0	396	1066	49	440	1034	896	422	57	4	جملة					
	Total	Male	20338	56	4	907	1673	145	545	1173	1294	795	121	29	ذكور	الجملة				
		Female	2550	0	0	397	21	32	361	385	73	65	11	4	إناث					
		Total	22889	56	4	1304	1694	176	906	1558	1367	860	132	32	جملة					
Individuals can not be classified	Urban	Male	257	190	0	0	0	7	7	0	0	0	4	0	ذكور	حضر	الأفراد الذين لا يمكن تصنيفهم حسب المهنة			
		Female	39	30	0	0	0	3	0	2	4	0	0	0	إناث					
		Total	296	220	0	0	0	10	7	2	4	0	4	0	جملة					
	Rural	Male	111	63	0	0	0	0	0	5	11	0	6	0	ذكور	ريف				
		Female	13	5	0	0	0	0	2	6	0	0	0	0	إناث					
		Total	124	68	0	0	0	0	2	11	11	0	6	0	جملة					
	Total	Male	367	253	0	0	0	7	7	5	11	0	11	0	ذكور	الجملة				
		Female	52	35	0	0	0	3	2	8	4	0	0	0	إناث					
		Total	419	288	0	0	0	10	9	13	15	0	11	0	جملة					



تقدير المشتغلين (١٥ سنة فأكثر) طبقاً للحالة العملية والنوع بكل محافظة وإجمالي الجمهورية (حضر / ريف)

Estimation of Employed (15 years & above) by employment status , Gender in each governorates & republic total (urban/Rural)

Table No. (13)

No (00)

العدد بالمئات

جدول رقم (١٣)

Governorates	place of residence	Gender	الإجمالي Total	Employment status				النوع	محل الإقامة	محافظات الجمهورية		
				يعمل فى مشروع أسرى بدون أجر contributing family activity	يعمل لحسابه ولا يستخدم أحد Self Employed	صاحب عمل ويديره ويستخدم آخرين Employer	يعمل بأجر نقدى Employee					
Total	Urban	Male	90553	1315	12684	6890	69664	ذكور	حضر	إجمالي الجمهورية		
		Female	18270	900	961	325	16084	إناث				
		Total	108823	2215	13644	7216	85748	جملة				
	Rural	Male	130777	6606	18282	16542	89348	ذكور	ريف			
		Female	21626	7937	2274	780	10636	إناث				
		Total	152403	14542	20556	17322	99984	جملة				
	Total	Male	221330	7921	30966	23432	159012	ذكور	جملة			
		Female	39896	8836	3235	1105	26720	إناث				
		Total	261226	16757	34200	24537	185732	جملة				
Cairo	Urban	Male	22368	33	2326	1078	18932	ذكور	حضر	القاهرة		
		Female	4489	21	175	93	4200	إناث				
		Total	26857	54	2500	1171	23132	جملة				
	Total	Male	22368	33	2326	1078	18932	ذكور	جملة			
		Female	4489	21	175	93	4200	إناث				
		Total	26857	54	2500	1171	23132	جملة				
	Alexandria	Urban	Male	11543	13	1611	605	9314	ذكور		حضر	الإسكندرية
			Female	2229	18	103	30	2079	إناث			
			Total	13773	31	1713	635	11393	جملة			
Total		Male	11543	13	1611	605	9314	ذكور	جملة			
		Female	2229	18	103	30	2079	إناث				
		Total	13773	31	1713	635	11393	جملة				
Port Said	Urban	Male	1711	3	272	106	1331	ذكور	حضر	بورسعيد		
		Female	416	0	4	4	408	إناث				
		Total	2127	3	276	110	1738	جملة				
	Total	Male	1711	3	272	106	1331	ذكور	جملة			
		Female	416	0	4	4	408	إناث				
		Total	2127	3	276	110	1738	جملة				



تقدير المشتغلين (١٥ سنة فأكثر) طبقاً للحالة العملية والنوع بكل محافظة وإجمالى الجمهورية (حضر / ريف)

Estimation of Employed (15 years & above) by employment status , Gender in each governorates & republic total (urban/Rural)

Cont.Table No. (13)

No (00)

العدد بالمئات

تابع جدول رقم (١٣)

Governorates	place of residence	Gender	الاجمالى Total	Employment status الحالة العملية				النوع	محل الإقامة	محافظات الجمهورية
				يعمل فى مشروع أسرى بدون أجر contributing family activity	يعمل لحسابه ولا يستخدم أحد Self Employed	صاحب عمل ويديره و يستخدم آخرين Employer	يعمل بأجر نقدى Employee			
suez	Urban	Male	1548	2	151	65	1331	ذكور	حضر	السويس
		Female	317	0	9	2	306	إناث		
		Total	1866	2	160	66	1637	جملة		
	Total	Male	1548	2	151	65	1331	ذكور	جملة	
		Female	317	0	9	2	306	إناث		
		Total	1866	2	160	66	1637	جملة		
Damietta	Urban	Male	1342	28	208	191	915	ذكور	حضر	دمياط
		Female	260	20	14	4	222	إناث		
		Total	1602	48	222	195	1137	جملة		
	Rural	Male	2093	35	313	256	1490	ذكور	ريف	
		Female	379	15	78	13	273	إناث		
		Total	2473	50	391	269	1763	جملة		
Dakahlia	Total	Male	3435	63	521	447	2405	ذكور	جملة	الدقهلية
		Female	639	35	92	17	495	إناث		
		Total	4074	97	613	464	2900	جملة		
	Urban	Male	4291	122	621	727	2820	ذكور	حضر	
		Female	754	32	49	37	635	إناث		
		Total	5045	154	671	765	3456	جملة		
Dakahlia	Rural	Male	10632	185	2144	1431	6871	ذكور	ريف	الدقهلية
		Female	1541	145	103	68	1224	إناث		
		Total	12173	331	2247	1500	8095	جملة		
	Total	Male	14923	308	2765	2159	9692	ذكور	جملة	
		Female	2295	177	153	106	1859	إناث		
		Total	17218	485	2918	2264	11551	جملة		



تقدير المشتغلين (١٥ سنة فأكثر) طبقاً للحالة العملية والنوع بكل محافظة وإجمالي الجمهورية (حضر / ريف)

Estimation of Employed (15 years & above) by employment status , Gender in each governorates & republic total (urban/Rural)

Cont.Table No. (13)

No (00)

العدد بالمئات

تابع جدول رقم (١٣)

Governorates	place of residence	Gender	الاجمالى Total	Employment status				النوع	محل الإقامة	محافظات الجمهورية
				يعمل فى مشروع أسرى بدون أجر contributing family activity	يعمل لحسابه ولا يستخدم أحد Self Employed	صاحب عمل ويديره و يستخدم آخرين Employer	يعمل بأجر نقدى Employee			
Sharkia	Urban	Male	3596	44	433	392	2727	ذكور	حضر	الشرقية
		Female	772	116	13	5	637	إناث		
		Total	4368	160	447	397	3365	جملة		
	Rural	Male	11512	282	1156	1035	9038	ذكور	ريف	
		Female	1879	590	128	34	1127	إناث		
		Total	13391	872	1284	1070	10165	جملة		
	Total	Male	15108	326	1589	1428	11766	ذكور	جملة	
		Female	2651	706	142	40	1764	إناث		
		Total	17759	1032	1731	1467	13530	جملة		
Kalyoubia	Urban	Male	5482	121	521	380	4460	ذكور	حضر	القليوبية
		Female	1082	102	113	27	840	إناث		
		Total	6564	223	634	407	5300	جملة		
	Rural	Male	7918	365	729	679	6145	ذكور	ريف	
		Female	1820	510	185	86	1040	إناث		
		Total	9739	875	914	766	7185	جملة		
	Total	Male	13400	486	1250	1059	10605	ذكور	جملة	
		Female	2902	612	297	113	1880	إناث		
		Total	16302	1098	1547	1172	12484	جملة		
Kafr - El- Sheik	Urban	Male	1760	102	351	272	1035	ذكور	حضر	كفر الشيخ
		Female	545	71	50	13	410	إناث		
		Total	2305	173	401	285	1446	جملة		
	Rural	Male	6475	631	793	1565	3486	ذكور	ريف	
		Female	1982	1087	127	90	678	إناث		
		Total	8457	1718	921	1654	4164	جملة		
	Total	Male	8236	733	1145	1837	4521	ذكور	جملة	
		Female	2527	1158	178	103	1089	إناث		
		Total	10762	1891	1322	1939	5610	جملة		



تقدير المشتغلين (١٥ سنة فأكثر) طبقاً للحالة العملية والنوع بكل محافظة وإجمالي الجمهورية (حضر / ريف)

Estimation of Employed (15 years & above) by employment status , Gender in each governorates & republic total (urban/Rural)

Cont.Table No. (13)

No (00)

العدد بالآلاف

تابع جدول رقم (١٣)

Governorates	place of residence	Gender	الاجمالي Total	Employment status		الحالة العملية		النوع	محل الإقامة	محافظات الجمهورية
				يعمل فى مشروع أسرى بدون أجر contributing family activity	يعمل لحسابه ولا يستخدم أحد Self Employed	صاحب عمل ويديره و يستخدم آخرين Employer	يعمل بأجر نقدى Employee			
Gharbia	Urban	Male	3224	102	522	280	2320	ذكور	حضر	الغربية
		Female	957	87	54	19	797	إناث		
		Total	4181	189	576	299	3117	جملة		
	Rural	Male	8614	540	1705	559	5810	ذكور	ريف	
		Female	2309	533	299	89	1388	إناث		
		Total	10923	1074	2004	648	7198	جملة		
	Total	Male	11839	643	2227	839	8130	ذكور	جملة	
		Female	3266	620	353	108	2185	إناث		
Total		15105	1263	2580	947	10315	جملة			
Menoufia	Urban	Male	1968	84	255	234	1395	ذكور	حضر	المنوفية
		Female	590	75	53	18	443	إناث		
		Total	2558	159	308	252	1838	جملة		
	Rural	Male	8115	385	671	1103	5956	ذكور	ريف	
		Female	2492	1076	256	81	1079	إناث		
		Total	10607	1461	927	1185	7035	جملة		
	Total	Male	10083	469	925	1338	7352	ذكور	جملة	
		Female	3082	1152	309	99	1522	إناث		
Total		13165	1620	1235	1437	8873	جملة			
Behira	Urban	Male	2855	92	528	454	1782	ذكور	حضر	البحيرة
		Female	553	92	32	8	422	إناث		
		Total	3408	183	559	462	2204	جملة		
	Rural	Male	13658	1027	1575	2840	8216	ذكور	ريف	
		Female	2193	1251	183	66	693	إناث		
		Total	15851	2278	1757	2906	8910	جملة		
	Total	Male	16513	1119	2102	3294	9998	ذكور	جملة	
		Female	2746	1343	214	74	1115	إناث		
Total		19259	2462	2316	3368	11113	جملة			



تقدير المشتغلين (١٥ سنة فأكثر) طبقاً للحالة العملية والنوع بكل محافظة وإجمالي الجمهورية (حضر / ريف)

Estimation of Employed (15 years & above) by employment status , Gender in each governorates & republic total (urban/Rural)

Cont.Table No. (13)

No (00)

العدد بالآلاف

تابع جدول رقم (١٣)

Governorates	place of residence	Gender	الاجمالي Total	Employment status الحالة العملية				النوع	محل الإقامة	حافظات الجمهورية
				يعمل فى مشروع أسرى بدون أجر contributing family activity	يعمل لحسابه ولا يستخدم أحد Self Employed	صاحب عمل ويديره و يستخدم آخرين Employer	يعمل بأجر نقدى Employee			
Ismaelia	Urban	Male	1284	9	103	135	1037	ذكور	حضر	الاسماعيلية
		Female	376	0	14	1	360	إناث		
		Total	1659	9	117	136	1397	جملة		
	Rural	Male	1818	43	264	120	1391	ذكور	ريف	
		Female	360	67	29	10	254	إناث		
		Total	2178	110	293	130	1645	جملة		
	Total	Male	3102	52	367	255	2428	ذكور	جملة	
		Female	736	67	43	11	614	إناث		
		Total	3838	119	410	266	3043	جملة		
	Giza	Urban	Male	12010	127	2614	579	8690	ذكور	
Female			2004	51	130	16	1807	إناث		
Total			14014	178	2745	595	10496	جملة		
Rural		Male	8562	63	2293	202	6005	ذكور	ريف	
		Female	591	17	92	16	465	إناث		
		Total	9152	80	2385	218	6470	جملة		
Total		Male	20571	189	4907	781	14694	ذكور	جملة	
		Female	2595	68	222	32	2272	إناث		
		Total	23166	258	5129	813	16966	جملة		
Beni -Souf		Urban	Male	1419	111	201	142	965	ذكور	حضر
	Female		385	101	22	16	246	إناث		
	Total		1804	212	224	158	1211	جملة		
	Rural	Male	6153	479	600	1228	3846	ذكور	ريف	
		Female	1711	1044	162	71	434	إناث		
		Total	7865	1523	762	1299	4281	جملة		
	Total	Male	7572	590	801	1370	4811	ذكور	جملة	
		Female	2097	1145	184	87	680	إناث		
		Total	9669	1735	986	1457	5491	جملة		



تقدير المشتغلين (١٥ سنة فأكثر) طبقاً للحالة العملية والنوع بكل محافظة وإجمالي الجمهورية (حضر / ريف)

Estimation of Employed (15 years & above) by employment status , Gender in each governorates & republic total (urban/Rural)

Cont.Table No. (13)

No (00)

العدد بالآلاف

تابع جدول رقم (١٣)

Governorates	place of residence	Gender	الإجمالي Total	Employment status			النوع	محل الإقامة	محافظات الجمهورية
				يعمل فى مشروع أسرى بدون أجر contributing family activity	يعمل لحسابه ولا يستخدم أحد Self Employed	صاحب عمل ويديره و يستخدم آخرين Employer			
Fayoum	Urban	Male	1788	72	181	314	1221	ذكور	حضر
		Female	454	52	39	9	354	إناث	
		Total	2242	124	221	322	1575	جملة	
	Rural	Male	7119	498	728	1445	4448	ذكور	ريف
		Female	1146	662	130	72	283	إناث	
		Total	8266	1160	859	1516	4731	جملة	
	Total	Male	8907	571	910	1758	5669	ذكور	جملة
		Female	1600	713	170	80	637	إناث	
		Total	10508	1284	1079	1839	6306	جملة	
Menia	Urban	Male	2074	73	262	221	1518	ذكور	حضر
		Female	439	38	44	2	355	إناث	
		Total	2513	112	305	223	1873	جملة	
	Rural	Male	11007	1023	1097	1954	6932	ذكور	ريف
		Female	1480	682	349	41	408	إناث	
		Total	12487	1705	1446	1995	7340	جملة	
	Total	Male	13081	1096	1359	2176	8450	ذكور	جملة
		Female	1919	721	393	43	763	إناث	
		Total	15000	1817	1751	2219	9213	جملة	
Asyout	Urban	Male	2137	45	298	231	1564	ذكور	حضر
		Female	423	4	8	6	404	إناث	
		Total	2560	49	306	237	1968	جملة	
	Rural	Male	7129	270	902	822	5136	ذكور	ريف
		Female	491	126	37	12	315	إناث	
		Total	7620	396	939	834	5451	جملة	
	Total	Male	9267	315	1199	1053	6700	ذكور	جملة
		Female	913	129	45	19	720	إناث	
		Total	10180	444	1245	1071	7419	جملة	



تقدير المشتغلين (١٥ سنة فأكثر) طبقاً للحالة العملية والنوع بكل محافظة وإجمالي الجمهورية (حضر / ريف)

Estimation of Employed (15 years & above) by employment status , Gender in each governorates & republic total (urban/Rural)

Cont.Table No. (13)

No (00)

العدد بالآلاف

تابع جدول رقم (١٣)

Governorates	place of residence	Gender	الإجمالي Total	Employment status				النوع	محل الإقامة	محافظات الجمهورية
				يعمل فى مشروع أسرى بدون أجر contributing family activity	يعمل لحسابه ولا يستخدم أحد Self Employed	صاحب عمل ويديره و يستخدم آخرين Employer	يعمل بأجر نقدى Employee			
Suhag	Urban	Male	2230	39	465	117	1609	ذكور	حضر	سوهاج
		Female	317	3	12	0	301	إناث		
		Total	2547	42	477	117	1910	جملة		
	Rural	Male	8871	297	2137	645	5792	ذكور	ريف	
		Female	540	93	66	3	378	إناث		
		Total	9411	390	2203	648	6170	جملة		
	Total	Male	11101	336	2601	763	7401	ذكور	الجملة	
		Female	856	96	78	3	679	إناث		
		Total	11957	432	2680	765	8080	جملة		
	Qena	Urban	Male	1150	34	184	38	894	ذكور	
Female			191	2	5	0	184	إناث		
Total			1341	35	189	38	1079	جملة		
Rural		Male	5479	236	649	266	4328	ذكور	ريف	
		Female	302	30	23	12	237	إناث		
		Total	5781	265	672	278	4565	جملة		
Total		Male	6629	269	833	304	5223	ذكور	جملة	
		Female	493	31	28	12	421	إناث		
		Total	7122	301	862	316	5644	جملة		
Aswan		Urban	Male	1316	31	218	197	870	ذكور	حضر
	Female		219	13	9	7	189	إناث		
	Total		1535	44	227	205	1059	جملة		
	Rural	Male	2094	150	207	318	1419	ذكور	ريف	
		Female	133	7	16	8	103	إناث		
		Total	2227	156	222	326	1523	جملة		
	Total	Male	3409	180	424	515	2290	ذكور	جملة	
		Female	352	20	25	15	292	إناث		
		Total	3762	200	449	531	2582	جملة		



تقدير المشتغلين (١٥ سنة فأكثر) طبقاً للحالة العملية والنوع بكل محافظة وإجمالي الجمهورية (حضر / ريف)

Estimation of Employed (15 years & above) by employment status , Gender in each governorates & republic total (urban/Rural)

Cont.Table No. (13)

No (00)

العدد بالمئات

تابع جدول رقم (١٣)

Governorates	place of residence	Gender	الاجمالي Total	Employment status الحالة العملية				النوع	محل الإقامة	محافظات الجمهورية		
				يعمل فى مشروع أسرى بدون أجر contributing family activity	يعمل لحسابه ولا يستخدم أحد Self Employed	صاحب عمل ويديره و يستخدم آخرين Employer	يعمل بأجر نقدى Employee					
Luxor	Urban	Male	1132	9	80	44	999	ذكور	حضر	الاقصر		
		Female	116	3	3	2	108	إناث				
		Total	1248	11	83	47	1107	جملة				
	Rural	Male	1877	4	30	26	1817	ذكور	ريف			
		Female	61	2	2	0	57	إناث				
		Total	1938	6	32	26	1874	جملة				
	Total	Male	3009	12	110	71	2816	ذكور	جملة			
		Female	178	5	5	2	165	إناث				
		Total	3187	17	116	73	2981	جملة				
Red Sea	Urban	Male	1018	3	86	16	914	ذكور	حضر	البحر الاحمر		
		Female	97	0	0	0	97	إناث				
		Total	1115	3	86	16	1010	جملة				
	Total	Male	1018	3	86	16	914	ذكور	جملة			
		Female	97	0	0	0	97	إناث				
		Total	1115	3	86	16	1010	جملة				
	El-wadi El-Gidid	Urban	Male	251	7	15	4	223	ذكور		حضر	الوادی الجديد
			Female	100	0	1	0	98	إناث			
			Total	350	7	17	4	322	جملة			
Rural		Male	334	20	62	7	246	ذكور	ريف			
		Female	81	0	2	0	79	إناث				
		Total	415	20	64	7	325	جملة				
Total		Male	585	28	77	11	469	ذكور	جملة			
		Female	181	0	4	0	177	إناث				
		Total	766	28	81	11	647	جملة				



تقدير المشتغلين (١٥ سنة فأكثر) طبقاً للحالة العملية والنوع بكل محافظة وإجمالي الجمهورية (حضر / ريف)

Estimation of Employed (15 years & above) by employment status , Gender in each governorates & republic total (urban/Rural)

Cont. Table No. (13)

٢

العدد بالآلاف

تابع جدول رقم (١٣)

Governorates	place of residence	Gender	الاجمالي Total	Employment status			النوع	محل الإقامة	محافظات الجمهورية
				يعمل في مشروع أسرى بدون أجر contributing family activity	يعمل لحسابه ولا يستخدم أحد Self Employed	صاحب عمل ويديره و يستخدم آخرين Employer	يعمل بأجر نقدي Employee		
Matrouh	Urban	Male	602	0	111	53	438	ذكور	مطروح
		Female	67	0	1	3	63	إناث	
		Total	669	0	112	56	501	جملة	
	Rural	Male	412	72	145	25	170	ذكور	
		Female	3	0	0	0	3	إناث	
		Total	415	72	145	25	174	جملة	
North Sinai	Total	Male	1014	72	256	78	608	ذكور	شمال سيناء
		Female	71	0	1	3	67	إناث	
		Total	1084	72	257	81	675	جملة	
	Urban	Male	278	10	57	9	202	ذكور	
		Female	54	0	1	0	53	إناث	
		Total	332	10	57	9	255	جملة	
South Sinai	Rural	Male	752	0	75	11	666	ذكور	جنوب سيناء
		Female	98	0	6	3	89	إناث	
		Total	850	0	81	14	755	جملة	
	Total	Male	1030	10	132	21	867	ذكور	
		Female	152	0	7	3	142	إناث	
		Total	1182	10	139	24	1010	جملة	
South Sinai	Urban	Male	176	0	12	6	158	ذكور	جنوب سيناء
		Female	64	0	0	0	64	إناث	
		Total	240	0	12	6	222	جملة	
	Rural	Male	151	0	9	4	139	ذكور	
		Female	32	0	0	5	27	إناث	
		Total	183	0	9	9	166	جملة	
South Sinai	Total	Male	327	0	21	9	297	ذكور	جنوب سيناء
		Female	96	0	0	5	91	إناث	
		Total	423	0	21	14	388	جملة	



المشتغلين بأجر (١٥ سنة فأكثر) وتوزيعاتهم

**Employees (15 Years & above) and their
distributions**



تقدير المشتغلين بأجر (١٥ سنة فأكثر) طبقاً لأقسام المهن الرئيسية والنوع بكل محافظة وإجمالي الجمهورية (حضر/ريف)

Estimation of employee (15 years & above) according to the main occupations and Gender in each governorate & republic total (urban / rural)

Table no.(14)			No.(00)		العدد بالآلاف										جدول رقم (١٤)	
Governorates	Place of residence	Gender	الإجمالي Total	Main occupationsأقسام المهن الرئيسية										النوع	محل الإقامة	محافظات الجمهورية
				X	9	8	7	6	5	4	3	2	1			
Total	Urban	Male	69664	169	6737	10776	15559	2420	10807	3925	6378	10428	2465	ذكور	حضر	إجمالي الجمهورية
		Female	16084	31	1022	1044	247	85	870	1655	3551	6968	612	إناث		
		Total	85748	200	7758	11819	15806	2505	11677	5580	9929	17396	3077	جملة		
	Rural	Male	89348	86	8903	11311	23314	17369	9381	2313	6389	7546	2736	ذكور	ريف	
		Female	10636	13	610	720	209	1014	473	403	2996	3935	263	إناث		
		Total	99984	99	9514	12032	23522	18383	9854	2716	9385	11481	2998	جملة		
	Total	Male	159012	256	15640	22087	38873	19789	20187	6238	12767	17974	5201	ذكور	جملة	
		Female	26720	44	1632	1764	456	1099	1343	2057	6547	10903	875	إناث		
		Total	185732	299	17272	23851	39329	20888	21531	8296	19314	28877	6076	جملة		
Cairo	Urban	Male	18932	63	1945	2819	4293	27	2838	1423	1602	3305	616	ذكور	حضر	القاهرة
		Female	4200	0	356	258	62	0	234	599	913	1620	159	إناث		
		Total	23132	63	2300	3077	4354	27	3072	2023	2515	4925	775	جملة		
	Total	Male	18932	63	1945	2819	4293	27	2838	1423	1602	3305	616	ذكور	جملة	
		Female	4200	0	356	258	62	0	234	599	913	1620	159	إناث		
		Total	23132	63	2300	3077	4354	27	3072	2023	2515	4925	775	جملة		
Alexandria	Urban	Male	9314	9	989	1890	1644	326	1604	633	811	1103	304	ذكور	حضر	الأسكندرية
		Female	2079	7	133	221	73	6	162	276	252	857	91	إناث		
		Total	11393	16	1122	2111	1717	332	1767	909	1063	1961	395	جملة		
	Total	Male	9314	9	989	1890	1644	326	1604	633	811	1103	304	ذكور	جملة	
		Female	2079	7	133	221	73	6	162	276	252	857	91	إناث		
		Total	11393	16	1122	2111	1717	332	1767	909	1063	1961	395	جملة		
Port Said	Urban	Male	1331	2	87	217	131	185	169	129	143	228	40	ذكور	حضر	بورسعيد
		Female	408	0	21	37	2	2	9	31	111	162	32	إناث		
		Total	1738	2	108	254	133	188	178	160	254	390	72	جملة		
	Total	Male	1331	2	87	217	131	185	169	129	143	228	40	ذكور	جملة	
		Female	408	0	21	37	2	2	9	31	111	162	32	إناث		
		Total	1738	2	108	254	133	188	178	160	254	390	72	جملة		



تقدير المشتغلين بأجر (١٥ سنة فأكثر) طبقاً لأقسام المهن الرئيسية والنوع بكل محافظة وإجمالى الجمهورية (حضر/ريف)

Estimation of employee (15 years & above) according to the main occupations and Gender in each governorate & republic total (urban / rural)

Cont. table no.(14)				No.(00)				العدد بالمئات										تابع جدول رقم (١٤)		
Governorates	Place of residence	Gender	الإجمالي Total	Main occupations										النوع	محل الإقامة	محافظات الجمهورية				
				X	9	8	7	6	5	4	3	2	1							
suez	Urban	Male	1331	6	116	266	258	16	133	96	193	133	113	ذكور	حضر	السويس				
		Female	306	0	26	15	5	0	23	39	48	125	26	إناث						
		Total	1637	6	142	280	263	16	157	135	241	258	140	جملة						
	Total	Male	1331	6	116	266	258	16	133	96	193	133	113	ذكور	جملة					
		Female	306	0	26	15	5	0	23	39	48	125	26	إناث						
		Total	1637	6	142	280	263	16	157	135	241	258	140	جملة						
Damietta	Urban	Male	915	2	37	115	330	76	152	37	38	98	29	ذكور	حضر	دمياط				
		Female	222	0	5	5	2	0	26	15	45	119	6	إناث						
		Total	1137	2	42	120	332	76	178	51	83	217	35	جملة						
	Rural	Male	1490	0	81	145	689	247	116	28	51	92	41	ذكور	ريف					
		Female	273	0	16	2	8	10	23	25	83	98	8	إناث						
		Total	1763	0	98	147	698	257	139	52	134	189	49	جملة						
Dakahlia	Total	Male	2405	2	118	260	1019	324	268	65	89	190	70	ذكور	جملة	الدقهلية				
		Female	495	0	22	7	10	10	49	39	128	216	14	إناث						
		Total	2900	2	140	267	1029	334	317	104	218	406	84	جملة						
	Urban	Male	2820	3	246	345	613	460	414	72	195	406	66	ذكور	حضر					
		Female	635	0	18	19	3	17	24	30	228	267	29	إناث						
		Total	3456	3	263	364	616	478	438	102	423	673	96	جملة						
Dakahlia	Rural	Male	6871	6	614	879	1482	1346	704	217	536	797	290	ذكور	ريف					
		Female	1224	3	56	26	10	107	42	45	448	430	57	إناث						
		Total	8095	9	670	906	1492	1453	746	262	983	1227	347	جملة						
	Total	Male	9692	9	860	1225	2095	1806	1118	289	731	1203	356	ذكور	جملة					
		Female	1859	3	74	45	13	125	66	74	676	697	87	إناث						
		Total	11551	12	933	1270	2108	1931	1184	364	1406	1900	443	جملة						



تقدير المشتغلين بأجر (١٥ سنة فأكثر) طبقاً لأقسام المهن الرئيسية والنوع بكل محافظة وإجمالي الجمهورية (حضر/ريف)

Estimation of employee (15 years & above) according to the main occupations and Gender in each governorate & republic total (urban / rural)

Cont. table no.(14)			No.(00)		العدد بالمئات										تابع جدول رقم (١٤)	
Governorates	Place of residence	Gender	الإجمالي Total	Main occupations أقسام المهن الرئيسية										النوع	محل الإقامة	محافظات الجمهورية
				X	9	8	7	6	5	4	3	2	1			
Sharkia	Urban	Male	2727	0	172	380	570	162	302	98	319	583	141	ذكور	حضر	الشرقية
		Female	637	2	41	2	0	18	18	27	132	380	17	إناث		
		Total	3365	2	214	383	570	181	320	125	450	962	158	جملة		
	Urban	Male	9038	20	747	1524	1717	2183	875	202	755	758	258	ذكور	ريف	
		Female	1127	0	33	73	19	199	19	22	326	411	26	إناث		
		Total	10165	20	779	1597	1736	2381	894	224	1082	1168	284	جملة		
	Urban	Male	11766	20	919	1905	2287	2345	1177	300	1074	1341	399	ذكور	جملة	
		Female	1764	2	74	75	19	217	37	48	458	790	43	إناث		
		Total	13530	22	993	1980	2306	2562	1215	348	1532	2131	442	جملة		
Kalyoubia	Urban	Male	4460	6	586	956	978	29	689	193	330	583	111	ذكور	حضر	القليوبية
		Female	840	0	92	153	18	13	71	69	188	222	13	إناث		
		Total	5300	6	677	1109	996	42	760	263	518	805	124	جملة		
	Rural	Male	6145	3	940	1350	1383	361	730	216	485	539	137	ذكور	ريف	
		Female	1040	0	51	156	48	50	38	43	256	376	24	إناث		
		Total	7185	3	991	1506	1431	411	768	258	741	915	161	جملة		
	Total	Male	10605	9	1526	2306	2361	391	1419	409	815	1122	248	ذكور	جملة	
		Female	1880	0	142	309	66	62	109	112	444	598	37	إناث		
		Total	12484	9	1668	2615	2427	453	1528	521	1259	1720	285	جملة		
Kafr - El-Sheik	Urban	Male	1035	0	134	174	205	9	153	31	107	181	41	ذكور	حضر	كفر الشيخ
		Female	410	0	29	2	0	6	34	34	117	185	3	إناث		
		Total	1446	0	164	177	205	15	187	64	224	366	44	جملة		
	Rural	Male	3486	3	440	349	748	626	469	68	220	402	162	ذكور	ريف	
		Female	678	2	35	2	11	162	19	19	177	241	10	إناث		
		Total	4164	5	475	352	759	788	487	87	397	642	172	جملة		
	Total	Male	4521	3	574	523	953	635	622	98	327	582	203	ذكور	جملة	
		Female	1089	2	64	5	11	168	53	53	294	426	13	إناث		
		Total	5610	5	638	528	964	803	675	151	622	1008	215	جملة		



تقدير المشتغلين بأجر (١٥ سنة فأكثر) طبقاً لأقسام المهن الرئيسية والنوع بكل محافظة وإجمالي الجمهورية (حضر/ريف)

Estimation of employee (15 years & above) according to the main occupations and Gender in each governorate & republic total (urban / rural)

Cont table no.(14)		No.(00)		العدد بالمئات										تابع جدول رقم (١٤)		
Governorates	Place of residence	Gender	الإجمالي Total	Main occupations أقسام المهن الرئيسية										النوع	محل الإقامة	محافظات الجمهورية
				X	9	8	7	6	5	4	3	2	1			
Gharbia	Urban	Male	2320	3	176	563	438	22	355	108	145	424	84	ذكور	حضر	الغربية
		Female	797	0	29	152	19	0	51	31	188	292	34	إناث		
		Total	3117	3	205	715	458	22	407	140	333	716	118	جملة		
	Rural	Male	5810	4	594	1039	1464	321	820	185	497	702	183	ذكور	ريف	
		Female	1388	3	110	141	29	125	67	61	407	414	30	إناث		
		Total	7198	7	704	1180	1493	446	887	246	904	1116	213	جملة		
	Total	Male	8130	8	770	1602	1902	344	1176	293	642	1126	267	ذكور	جملة	
		Female	2185	3	139	293	49	125	118	93	595	706	64	إناث		
		Total	10315	10	909	1895	1951	469	1294	386	1237	1832	332	جملة		
Menoufia	Urban	Male	1395	0	119	238	299	40	144	60	189	228	78	ذكور	حضر	
		Female	443	0	12	17	5	8	14	51	107	213	17	إناث		
		Total	1838	0	130	255	304	47	159	111	296	441	95	جملة		
	Rural	Male	5956	2	697	932	1081	528	814	255	701	773	174	ذكور	ريف	
		Female	1079	0	82	61	17	46	48	47	326	438	14	إناث		
		Total	7035	2	778	993	1099	573	861	301	1028	1211	188	جملة		
	Total	Male	7352	2	815	1170	1380	567	958	315	891	1001	252	ذكور	جملة	
		Female	1522	0	93	78	22	53	62	98	433	651	31	إناث		
		Total	8873	2	908	1248	1403	621	1020	412	1323	1652	283	جملة		
Behira	Urban	Male	1782	0	197	187	387	136	297	63	145	310	60	ذكور	حضر	
		Female	422	0	19	16	4	5	21	21	79	237	20	إناث		
		Total	2204	0	216	203	391	141	317	84	224	547	80	جملة		
	Rural	Male	8216	0	917	1016	1531	2245	973	175	527	548	286	ذكور	ريف	
		Female	693	0	35	47	15	88	45	12	200	230	21	إناث		
		Total	8910	0	952	1063	1546	2333	1018	186	727	778	306	جملة		
	Total	Male	9998	0	1114	1203	1917	2381	1270	238	672	858	346	ذكور	جملة	
		Female	1115	0	54	63	19	93	66	33	279	467	40	إناث		
		Total	11113	0	1169	1266	1937	2474	1335	271	951	1325	386	جملة		



تقدير المشتغلين بأجر (١٥ سنة فأكثر) طبقاً لأقسام المهن الرئيسية والنوع بكل محافظة وإجمالي الجمهورية (حضر/ريف)

Estimation of employee (15 years & above) according to the main occupations and Gender in each governorate & republic total (urban / rural)

Cont table no.(14)		No.(00)		العدد بالمنات										تابع جدول رقم (١٤)		
Governorates	Place of residence	Gender	الإجمالي Total	Main occupations أقسام المهن الرئيسية										النوع	محل الإقامة	محافظات الجمهورية
				X	9	8	7	6	5	4	3	2	1			
Ismaelia	Urban	Male	1037	0	65	183	188	59	108	77	150	172	36	ذكور	حضر	الإسماعيلية
		Female	360	2	6	28	0	0	9	25	100	175	15	إناث		
		Total	1397	2	71	211	188	59	117	102	250	347	50	جملة		
	Rural	Male	1391	5	153	294	268	343	93	42	96	61	36	ذكور	ريف	
		Female	254	0	18	80	12	31	5	9	27	52	20	إناث		
		Total	1645	5	171	374	280	375	98	51	123	114	56	جملة		
	Total	Male	2428	5	218	477	456	402	200	119	246	233	72	ذكور	جملة	
		Female	614	2	24	108	12	31	14	34	127	228	34	إناث		
		Total	3043	7	242	585	468	434	215	153	373	461	106	جملة		
Giza	Urban	Male	8690	69	846	1260	1894	158	1833	526	870	997	236	ذكور	حضر	الجيزة
		Female	1807	20	173	88	39	0	107	263	367	688	63	إناث		
		Total	10496	89	1019	1348	1933	158	1940	789	1237	1685	299	جملة		
	Rural	Male	6005	18	876	933	1536	704	581	236	548	486	87	ذكور	ريف	
		Female	465	0	44	82	6	0	30	25	115	163	0	إناث		
		Total	6470	18	920	1015	1542	704	611	261	663	649	87	جملة		
	Total	Male	14694	87	1722	2193	3430	862	2414	762	1419	1483	323	ذكور	جملة	
		Female	2272	20	216	170	45	0	137	288	482	852	63	إناث		
		Total	16966	107	1938	2363	3475	862	2550	1050	1900	2334	386	جملة		
Beni -Souf	Urban	Male	965	0	65	76	238	74	178	18	104	182	30	ذكور	حضر	بنى سويف
		Female	246	0	13	3	2	7	8	9	67	130	6	إناث		
		Total	1211	0	78	79	240	81	186	27	171	313	36	جملة		
	Rural	Male	3846	3	351	340	1415	569	424	97	231	271	147	ذكور	ريف	
		Female	434	0	22	11	15	120	22	16	90	134	4	إناث		
		Total	4281	3	372	352	1430	689	445	113	322	405	151	جملة		
	Total	Male	4811	3	416	417	1652	643	601	115	335	453	176	ذكور	جملة	
		Female	680	0	34	14	17	127	30	25	157	264	10	إناث		
		Total	5491	3	451	431	1670	770	631	140	493	718	187	جملة		



تقدير المشتغلين بأجر (١٥ سنة فأكثر) طبقاً لأقسام المهن الرئيسية والنوع بكل محافظة وإجمالي الجمهورية (حضر/ ريف)

Estimation of employee (15 years & above) according to the main occupations and Gender in each overnorate & republic total (urban / rural)

Cont table no.(14)		No.(00)		العدد بالآلاف										تابع جدول رقم (١٤)				
Governorates	Place of residence	Gender	الإجمالي Total	Main occupationsأقسام المهن الرئيسية										النوع	محل الإقامة	محافظات الجمهورية		
				X	9	8	7	6	5	4	3	2	1					
Fayoum	Urban	Male	1221	0	93	115	342	110	171	32	94	207	58	ذكور	حضر	الفيوم		
		Female	354	0	6	3	0	27	31	78	186	23	إناث					
		Total	1575	0	99	118	342	110	198	63	172	393	80	جملة				
	Rural	Male	4448	0	393	524	1717	742	498	66	185	230	94	ذكور	ريف			
		Female	283	5	24	16	14	20	16	5	77	105	2	إناث				
		Total	4731	5	417	540	1730	762	514	70	263	334	97	جملة				
	Total	Male	5669	0	485	639	2058	852	668	98	280	436	152	ذكور	جملة			
		Female	637	5	30	18	14	20	43	36	155	291	25	إناث				
		Total	6306	5	516	657	2072	872	711	134	435	728	177	جملة				
	Menia	Urban	Male	1518	0	117	104	544	60	198	61	122	244	68	ذكور		حضر	المنيا
			Female	355	0	10	2	0	0	10	23	79	211	20	إناث			
			Total	1873	0	127	106	544	60	208	84	201	455	88	جملة			
Rural		Male	6932	3	539	348	1731	2469	657	163	296	412	314	ذكور	ريف			
		Female	408	0	27	9	0	45	23	13	92	183	16	إناث				
		Total	7340	3	566	356	1731	2514	680	177	388	595	329	جملة				
Total		Male	8450	3	656	452	2274	2530	855	225	419	656	381	ذكور	جملة			
		Female	763	0	37	10	0	45	34	36	171	395	36	إناث				
		Total	9213	3	693	462	2274	2575	889	260	589	1051	417	جملة				
Asyout		Urban	Male	1564	0	131	164	424	134	212	52	158	209	79	ذكور	حضر	أسيوط	
			Female	404	0	7	11	0	0	0	21	114	239	12	إناث			
			Total	1968	0	138	176	424	134	212	73	272	448	91	جملة			
	Rural	Male	5136	7	386	486	1846	1187	500	88	219	304	113	ذكور	ريف			
		Female	315	0	15	5	0	0	25	16	81	167	7	إناث				
		Total	5451	7	401	491	1846	1187	525	103	300	471	120	جملة				
	Total	Male	6700	7	518	650	2270	1321	712	140	377	513	192	ذكور	جملة			
		Female	720	0	21	17	0	0	25	37	195	406	19	إناث				
		Total	7419	7	539	667	2270	1321	736	176	573	919	211	جملة				



تقدير المشتغلين بأجر (١٥ سنة فأكثر) طبقاً لأقسام المهن الرئيسية والنوع بكل محافظة وإجمالي الجمهورية (حضر/ريف)

Estimation of employee (15 years & above) according to the main occupations and Gender in each governorate & republic total (urban / rural)

Cont table no.(14)			No.(00)		العدد بالمئات										تابع جدول رقم (١٤)		
Governorates	Place of residence	Gender	الإجمالي Total	Main occupationsأقسام المهن الرئيسية										النوع	محل الإقامة	محافظات الجمهورية	
				x	9	8	7	6	5	4	3	2	1				
Suhag	Urban	Male	1609	3	124	139	653	77	234	39	83	204	53	ذكور	حضر	سوهاج	
		Female	301	0	1	7	0	0	5	23	77	185	3	إناث			
		Total	1910	3	125	146	653	77	239	61	160	389	57	جملة			
	Rural	Male	5792	6	494	511	2077	1053	606	106	282	503	154	ذكور	ريف		
		Female	378	0	14	0	5	4	28	14	119	184	11	إناث			
		Total	6170	6	508	511	2082	1057	633	120	401	687	165	جملة			
	Total	Male	7401	8	618	650	2730	1130	840	145	366	707	208	ذكور	جملة		
		Female	679	0	15	7	5	4	32	37	196	369	14	إناث			
		Total	8080	8	633	657	2735	1134	872	182	561	1076	222	جملة			
Qena	Urban	Male	894	0	72	72	223	92	110	14	95	168	49	ذكور	حضر	قنا	
		Female	184	0	4	0	7	0	11	3	61	94	4	إناث			
		Total	1079	0	76	72	230	92	121	17	156	262	53	جملة			
	Rural	Male	4328	4	256	304	1442	1147	264	72	364	352	124	ذكور	ريف		
		Female	237	0	2	0	0	4	19	13	41	152	8	إناث			
		Total	4565	4	258	304	1442	1150	282	84	405	504	131	جملة			
	Total	Male	5223	4	328	376	1665	1238	374	85	458	520	173	ذكور	جملة		
		Female	421	0	5	0	7	4	29	16	102	246	11	إناث			
		Total	5644	4	333	376	1672	1242	403	101	561	767	184	جملة			
Aswan	Urban	Male	870	0	108	155	184	55	89	48	109	93	28	ذكور	حضر	أسوان	
		Female	189	0	2	0	2	2	4	7	41	128	2	إناث			
		Total	1059	0	110	155	187	57	93	55	151	221	30	جملة			
	Rural	Male	1419	2	210	109	212	521	120	29	99	68	50	ذكور	ريف		
		Female	103	0	2	7	0	0	3	2	25	61	4	إناث			
		Total	1523	2	212	116	212	521	122	31	124	129	54	جملة			
	Total	Male	2290	2	318	264	396	576	209	77	209	161	78	ذكور	جملة		
		Female	292	0	4	7	2	2	6	9	66	189	6	إناث			
		Total	2582	2	323	271	399	578	216	86	275	350	83	جملة			



تقدير المشتغلين بأجر (١٥ سنة فأكثر) طبقاً لأقسام المهن الرئيسية والنوع بكل محافظة وإجمالي الجمهورية (حضر/ريف)

Estimation of employee (15 years & above) according to the main occupations and Gender in each governorate & republic total (urban / rural)

Cont table no.(14)			No.(00)		العدد بالمئات										تابع جدول رقم (١٤)		
Governorates	Place of residence	Gender	الإجمالي Total	Main occupationsأقسام المهن الرئيسية										النوع	محل الإقامة	محافظات الجمهورية	
				X	9	8	7	6	5	4	3	2	1				
Luxor	Urban	Male	999	4	100	71	365	51	128	36	103	108	33	ذكور	حضر	الأقصر	
		Female	108	0	5	0	1	0	0	7	30	60	3	إناث			
		Total	1107	4	105	71	367	51	128	44	133	168	36	جملة			
	Rural	Male	1817	0	116	82	658	582	93	25	84	139	38	ذكور	ريف		
		Female	57	0	0	3	0	5	0	2	30	17	0	إناث			
		Total	1874	0	116	84	658	588	93	27	114	156	38	جملة			
	Total	Male	2816	4	216	153	1024	634	221	61	187	247	71	ذكور	جملة		
		Female	165	0	5	3	1	5	0	9	60	77	3	إناث			
		Total	2981	4	221	155	1025	639	221	71	247	325	74	جملة			
Red Sea	Urban	Male	914	0	104	185	122	28	137	48	139	104	46	ذكور	حضر	البحر الأحمر	
		Female	97	0	3	4	0	0	0	8	26	53	3	إناث			
		Total	1010	0	107	189	122	28	137	56	165	157	50	جملة			
	Total	Male	914	0	104	185	122	28	137	48	139	104	46	ذكور	جملة		
		Female	97	0	3	4	0	0	0	8	26	53	3	إناث			
		Total	1010	0	107	189	122	28	137	56	165	157	50	جملة			
	Urban	Male	223	0	26	31	41	14	12	10	24	47	17	ذكور	حضر		الوادي الجديد
		Female	98	0	5	0	2	0	1	4	28	53	5	إناث			
		Total	322	0	31	31	43	14	13	14	52	101	22	جملة			
Rural	Male	246	0	38	31	42	43	5	7	31	36	14	ذكور	ريف			
	Female	79	0	14	0	0	0	1	2	41	20	1	إناث				
	Total	325	0	52	31	42	43	6	9	72	56	15	جملة				
Total	Male	469	0	64	62	83	57	17	17	55	83	31	ذكور	جملة			
	Female	177	0	19	0	2	0	2	6	70	73	6	إناث				
	Total	647	0	83	62	84	57	19	23	125	156	38	جملة				



تقدير المشتغلين بأجر (١٥ سنة فأكثر) طبقاً لأقسام المهن الرئيسية والنوع بكل محافظة وإجمالي الجمهورية (حضر/ريف)

Estimation of employee (15 years & above) according to the main occupations and Gender in each governorate & republic total (urban / rural)

Cont table no.(14)			No.(00)		العدد بالمئات										تابع جدول رقم (١٤)	
Governorates	Place of residence	Gender	الإجمالي Total	Main occupationsأقسام المهن الرئيسية										النوع	محل الإقامة	محافظات الجمهورية
				X	9	8	7	6	5	4	3	2	1			
Matrouh	Urban	Male	438	0	50	43	135	15	81	11	39	51	14	ذكور	حضر	مطروح
		Female	63	0	2	0	0	0	0	0	31	31	0	إناث		
		Total	501	0	52	43	135	15	81	11	70	81	14	جملة		
	Rural	Male	170	0	12	20	10	105	13	0	6	2	2	ذكور	ريف	
		Female	3	0	0	0	0	0	2	0	0	2	0	إناث		
		Total	174	0	12	20	10	105	14	0	6	4	2	جملة		
	Total	Male	608	0	62	63	145	119	94	11	45	53	16	ذكور	جملة	
		Female	67	0	2	0	0	0	2	0	31	33	0	إناث		
		Total	675	0	64	63	145	119	96	11	76	86	16	جملة		
North Sinai	Urban	Male	202	0	29	23	41	3	21	8	32	25	19	ذكور	حضر	شمال سيناء
		Female	53	0	5	0	0	0	0	0	26	20	3	إناث		
		Total	255	0	34	23	41	3	21	8	58	45	21	جملة		
	Rural	Male	666	0	40	66	259	41	3	33	135	63	25	ذكور	ريف	
		Female	89	0	11	0	0	0	0	5	29	43	0	إناث		
		Total	755	0	51	66	259	41	3	38	164	106	25	جملة		
	Total	Male	867	0	69	90	300	44	25	41	167	88	44	ذكور	جملة	
		Female	142	0	16	0	0	0	0	5	55	63	3	إناث		
		Total	1010	0	85	90	300	44	25	46	222	151	46	جملة		
South Sinai	Urban	Male	158	0	4	4	20	0	42	2	37	34	15	ذكور	حضر	جنوب سيناء
		Female	64	0	0	0	0	0	0	8	18	34	4	إناث		
		Total	222	0	4	4	20	0	42	10	55	68	19	جملة		
	Rural	Male	139	0	11	30	5	5	25	6	40	9	8	ذكور	ريف	
		Female	27	0	0	0	0	0	0	8	5	14	0	إناث		
		Total	166	0	11	30	5	5	25	14	45	23	8	جملة		
	Total	Male	297	0	15	34	25	5	67	8	77	43	23	ذكور	جملة	
		Female	91	0	0	0	0	0	0	16	23	48	4	إناث		
		Total	388	0	15	34	25	5	67	24	100	91	27	جملة		



تقدير المشتغلين بأجر (١٥ سنة فأكثر) طبقاً لأقسام النشاط الإقتصادي والنوع بكل محافظة وإجمالى الجمهورية (حضر/ريف)

Estimation of employee (15 years & above) according to economic activity and Gender in each governorate & republic total (urban / rural)

Table no.(15)			No.(00)											العدد بالآمات				جدول رقم (١٥)	
Governorates	Place of residence	Gender	Economic activity											النوع	محل الإقامة	محافظات الجمهورية			
			ك K	ى J	ط I	ح H	ز G	و F	هـ E	د D	ج C	ب B	أ A						
Total	Urban	Male	961	1118	3813	7627	10730	9782	920	1110	13413	147	2822	ذكور	حضر	إجمالى الجمهورية			
		Female	325	361	161	238	1056	195	145	143	1589	9	135	إناث					
		Total	1286	1480	3974	7865	11786	9977	1065	1253	15002	156	2956	جملة					
	Rural	Male	382	408	2991	6508	6284	18107	924	1068	13209	208	19800	ذكور	ريف				
		Female	105	69	43	45	448	42	33	30	974	0	1180	إناث					
		Total	487	477	3035	6553	6732	18149	957	1098	14183	208	20981	جملة					
	Total	Male	1343	1527	6805	14135	17014	27889	1844	2178	26622	356	22622	ذكور	جملة				
		Female	430	430	204	283	1504	237	178	173	2563	9	1315	إناث					
		Total	1773	1957	7009	14418	18519	28126	2022	2351	29186	365	23937	جملة					
Cairo	Urban	Male	341	566	999	2054	3417	2702	397	342	3558	20	47	ذكور	حضر	القاهرة			
		Female	141	188	30	105	377	90	79	52	429	6	3	إناث					
		Total	482	754	1029	2159	3794	2793	476	394	3986	27	50	جملة					
	Total	Male	341	566	999	2054	3417	2702	397	342	3558	20	47	ذكور	جملة				
		Female	141	188	30	105	377	90	79	52	429	6	3	إناث					
		Total	482	754	1029	2159	3794	2793	476	394	3986	27	50	جملة					
	Urban	Male	127	103	604	1385	1589	885	157	201	2110	32	342	ذكور	حضر		الأسكندرية		
		Female	23	32	46	55	187	49	8	30	327	0	6	إناث					
		Total	150	135	650	1440	1777	934	165	231	2436	32	348	جملة					
Total	Male	127	103	604	1385	1589	885	157	201	2110	32	342	ذكور	جملة					
	Female	23	32	46	55	187	49	8	30	327	0	6	إناث						
	Total	150	135	650	1440	1777	934	165	231	2436	32	348	جملة						
Port Said	Urban	Male	31	7	42	223	181	50	17	21	229	14	188	ذكور	حضر	بورسعيد			
		Female	3	4	5	14	16	3	3	0	54	0	2	إناث					
		Total	35	11	47	237	197	53	20	21	283	14	191	جملة					
	Total	Male	31	7	42	223	181	50	17	21	229	14	188	ذكور	جملة				
		Female	3	4	5	14	16	3	3	0	54	0	2	إناث					
		Total	35	11	47	237	197	53	20	21	283	14	191	جملة					



تقدير المشتغلين بأجر (١٥ سنة فأكثر) طبقاً لأقسام النشاط الإقتصادي والنوع بكل محافظة وإجمالي الجمهورية (حضر/ريف)

Estimation of employee (15 years & above) according to Economic activity and Gender in each governorate & republic total (urban / rural)

Cont. table no.(15) No.(00) العدد بالمئات تابع جدول رقم (١٥)

Governorates	Place of residence	Gender	الإجمالي Total	Economic activity											النوع	محل الإقامة	محافظات الجمهورية
				ت X	ش U	ر T	ق S	ص R	ف Q	ع P	س O	ن N	م M	ل L			
Republic Total	Urban	Male	69664	380	25	648	1835	575	1759	4153	4942	993	1756	155	ذكور	حضر	إجمالي الجمهورية
		Female	16084	91	12	218	149	140	2752	5298	2369	171	453	74	إناث		
		Total	85748	472	37	866	1984	715	4510	9451	7311	1164	2210	228	جملة		
	Rural	Male	89348	95	0	308	2498	334	1585	5989	7123	760	733	32	ذكور	ريف	
		Female	10636	5	0	102	52	40	2268	4101	923	43	134	0	إناث		
		Total	99984	100	0	410	2550	374	3852	10090	8046	803	866	32	جملة		
	Total	Male	159012	475	25	955	4333	909	3343	10142	12065	1753	2489	187	ذكور	جملة	
		Female	26720	96	12	320	201	179	5020	9399	3292	214	587	74	إناث		
		Total	185732	571	37	1275	4534	1089	8363	19541	15357	1966	3076	261	جملة		
Cairo	Urban	Male	18932	140	13	337	481	138	401	721	1176	300	702	80	ذكور	حضر	القاهرة
		Female	4200	46	9	65	44	39	653	866	684	82	173	40	إناث		
		Total	23132	186	21	402	525	177	1054	1587	1860	382	874	120	جملة		
	Total	Male	18932	140	13	337	481	138	401	721	1176	300	702	80	ذكور	جملة	
		Female	4200	46	9	65	44	39	653	866	684	82	173	40	إناث		
		Total	23132	186	21	402	525	177	1054	1587	1860	382	874	120	جملة		
Alexandria	Urban	Male	9314	17	0	121	203	80	208	438	407	131	168	5	ذكور	حضر	الأسكندرية
		Female	2079	14	0	33	29	23	318	662	126	27	85	0	إناث		
		Total	11393	31	0	155	232	103	526	1099	533	158	253	5	جملة		
	Total	Male	9314	17	0	121	203	80	208	438	407	131	168	5	ذكور	جملة	
		Female	2079	14	0	33	29	23	318	662	126	27	85	0	إناث		
		Total	11393	31	0	155	232	103	526	1099	533	158	253	5	جملة		
Port Said	Urban	Male	1331	0	0	5	14	7	21	108	144	9	20	0	ذكور	حضر	بورسعيد
		Female	408	3	0	6	0	5	52	144	92	0	0	0	إناث		
		Total	1738	3	0	11	14	13	72	252	236	9	20	0	جملة		
	Total	Male	1331	0	0	5	14	7	21	108	144	9	20	0	ذكور	جملة	
		Female	408	3	0	6	0	5	52	144	92	0	0	0	إناث		
		Total	1738	3	0	11	14	13	72	252	236	9	20	0	جملة		



تقدير المشتغلين بأجر (١٥ سنة فأكثر) طبقاً لأقسام النشاط الإقتصادي والنوع بكل محافظة وإجمالى الجمهورية (حضر/ريف)

Estimation of employee (15 years & above) according to Economic activity and Gender in each governorate & republic total (urban / rural)

Cont. Table no.(15)

No.(00)

العدد بالمئات

تابع جدول رقم (١٥)

Governorates	Place of residence	Gender	Economic activity											النوع	محل الإقامة	محافظات الجمهورية
			أقسام النشاط الإقتصادي													
			ك K	ى J	ط I	ح H	ز G	و F	هـ E	د D	ج C	ب B	أ A			
suez	Urban	Male	12	1	55	211	114	174	12	58	442	3	21	ذكور	حضر	السويس
		Female	8	8	3	3	23	3	0	2	35	3	0	إناث		
		Total	20	9	58	214	137	177	12	60	478	6	21	جملة		
	Total	Male	12	1	55	211	114	174	12	58	442	3	21	ذكور	جملة	
		Female	8	8	3	3	23	3	0	2	35	3	0	إناث		
		Total	20	9	58	214	137	177	12	60	478	6	21	جملة		
Damietta	Urban	Male	10	7	31	85	143	97	9	15	292	0	91	ذكور	حضر	دمياط
		Female	4	0	4	0	17	0	0	0	7	0	0	إناث		
		Total	13	7	36	85	160	97	9	15	299	0	91	جملة		
	Rural	Male	0	3	38	134	80	191	4	10	554	0	277	ذكور	ريف	
		Female	2	0	0	2	21	0	2	2	18	0	10	إناث		
		Total	2	3	38	136	102	191	6	12	572	0	287	جملة		
Dakahlia	Total	Male	10	10	70	219	223	288	13	25	847	0	368	ذكور	جملة	الدقهلية
		Female	5	0	4	2	39	0	2	2	24	0	10	إناث		
		Total	15	10	74	221	261	288	15	27	871	0	377	جملة		
	Urban	Male	29	12	86	259	549	360	10	26	283	0	532	ذكور	حضر	
		Female	8	3	3	9	25	0	0	5	22	0	17	إناث		
		Total	38	14	89	269	574	360	10	31	305	0	549	جملة		
Dakahlia	Rural	Male	22	13	185	591	555	1075	58	76	897	6	1595	ذكور	ريف	الدقهلية
		Female	18	5	6	3	38	0	0	0	55	0	130	إناث		
		Total	41	18	191	594	593	1075	58	76	951	6	1725	جملة		
	Total	Male	52	25	272	851	1103	1436	68	102	1180	6	2127	ذكور	جملة	
		Female	27	8	9	12	63	0	0	5	77	0	147	إناث		
		Total	78	32	280	863	1167	1436	68	108	1256	6	2274	جملة		



تقدير المشتغلين بأجر (١٥ سنة فأكثر) طبقاً لأقسام النشاط الإقتصادي والنوع بكل محافظة وإجمالي الجمهورية (حضر/ريف)

Estimation of employee (15 years & above) according to Economic activity and Gender in each governorate & republic total (urban / rural)

Cont table no.(15)

No.(00)

العدد بالمئات

تابع جدول رقم (١٥)

Governorates	Place of residence	Gender	الإجمالي Total	اقتصادى النشاط الإقتصادي Economic activity											النوع	محل الإقامة	محافظات الجمهورية
				ت X	ش U	ر T	ق S	ص R	ف Q	ع P	س O	ن N	م M	ل L			
suez	Urban	Male	1331	23	2	4	15	9	19	32	70	21	31	0	ذكور	حضر	السويس
		Female	306	0	0	1	2	2	39	103	60	5	6	2	إناث		
		Total	1637	23	2	5	17	11	58	135	130	26	37	2	جملة		
	Total	Male	1331	23	2	4	15	9	19	32	70	21	31	0	ذكور	الجملة	
		Female	306	0	0	1	2	2	39	103	60	5	6	2	إناث		
		Total	1637	23	2	5	17	11	58	135	130	26	37	2	جملة		
Damietta	Urban	Male	915	2	0	0	8	4	25	58	15	0	25	0	ذكور	حضر	دمياط
		Female	222	2	0	0	6	2	32	120	24	0	0	3	إناث		
		Total	1137	4	0	0	14	6	57	178	39	0	25	3	جملة		
	Rural	Male	1490	0	0	0	41	2	23	77	45	4	6	0	ذكور	ريف	
		Female	273	0	0	2	7	0	80	84	37	0	7	0	إناث		
		Total	1763	0	0	2	48	2	103	161	82	4	13	0	جملة		
Dakahlia	Total	Male	2405	2	0	0	49	5	48	135	59	4	31	0	ذكور	الجملة	الدقهلية
		Female	495	2	0	2	14	2	112	204	61	0	7	3	إناث		
		Total	2900	4	0	2	63	7	160	339	120	4	38	3	جملة		
	Urban	Male	2820	0	0	8	72	23	110	272	133	12	28	15	ذكور	حضر	
		Female	635	0	0	0	0	3	155	291	86	4	3	0	إناث		
		Total	3456	0	0	8	72	26	265	563	219	17	31	15	جملة		
Dakahlia	Rural	Male	6871	4	0	9	179	29	226	657	565	44	80	7	ذكور	ريف	الدقهلية
		Female	1224	0	0	0	5	8	315	515	120	0	6	0	إناث		
		Total	8095	4	0	9	184	37	541	1171	685	44	85	7	جملة		
	Total	Male	9692	4	0	16	251	52	336	929	697	56	108	22	ذكور	الجملة	
		Female	1859	0	0	0	5	11	470	806	207	4	9	0	إناث		
		Total	11551	4	0	16	256	63	806	1735	904	60	117	22	جملة		



تقدير المشتغلين بأجر (١٥ سنة فأكثر) طبقاً لأقسام النشاط الإقتصادي والنوع بكل محافظة وإجمالى الجمهورية (حضر/ريف)

Estimation of employee (15 years & above) according to Economic activity and Gender in each governorate & republic total (urban / rural)

Cont. table no.(15)

No.(00)

العدد بالمئات

تابع جدول رقم (١٥)

Governorates	Place of residence	Gender	اقتصادى النشاط الإقتصادي											النوع	محل الإقامة	محافظات الجمهورية
			ك K	ى J	ط I	ح H	ز G	و F	هـ E	د D	ج C	ب B	أ A			
Sharkia	Urban	Male	28	24	61	207	301	341	21	27	607	14	195	ذكور	حضر	الشرقية
		Female	10	8	0	0	26	0	0	0	12	0	21	إناث		
		Total	38	32	61	207	327	341	21	27	619	14	216	جملة		
	Urban	Male	40	24	223	619	590	1156	77	99	1715	24	2366	ذكور	ريف	
		Female	3	0	0	3	37	6	3	3	91	0	218	إناث		
		Total	43	24	223	621	627	1162	80	102	1805	24	2584	جملة		
	Urban	Male	68	48	284	826	891	1497	98	125	2322	38	2562	ذكور	جملة	
		Female	13	8	0	3	63	6	3	3	103	0	238	إناث		
		Total	81	55	284	828	953	1503	100	128	2425	38	2800	جملة		
Kalyoubia	Urban	Male	53	91	220	558	588	654	45	44	1260	10	50	ذكور	حضر	القليوبية
		Female	13	8	12	5	66	7	10	3	201	0	13	إناث		
		Total	66	99	232	563	654	661	54	47	1461	10	63	جملة		
	Rural	Male	36	70	205	641	545	1044	77	128	1657	3	436	ذكور	ريف	
		Female	12	20	0	4	41	5	2	0	175	0	71	إناث		
		Total	48	90	205	646	586	1049	79	128	1832	3	507	جملة		
	Total	Male	90	162	425	1199	1133	1698	122	172	2917	13	486	ذكور	جملة	
		Female	25	28	12	10	107	12	12	3	376	0	84	إناث		
		Total	114	189	437	1209	1240	1710	134	175	3293	13	570	جملة		
Kafr - El-Sheik	Urban	Male	9	13	73	126	182	180	7	17	104	3	16	ذكور	حضر	كفر الشيخ
		Female	0	3	5	5	19	5	0	9	5	0	14	إناث		
		Total	9	16	78	131	200	185	7	27	108	3	31	جملة		
	Rural	Male	7	0	158	250	237	652	24	20	301	6	794	ذكور	ريف	
		Female	2	2	0	0	14	0	4	0	16	0	185	إناث		
		Total	9	2	158	250	251	652	28	20	316	6	978	جملة		
	Total	Male	16	13	231	377	419	832	32	37	404	9	810	ذكور	جملة	
		Female	2	5	5	5	32	5	4	9	20	0	199	إناث		
		Total	19	18	237	381	451	837	36	46	425	9	1009	جملة		



تقدير المشتغلين بأجر (١٥ سنة فأكثر) طبقاً لأقسام النشاط الاقتصادي والنوع بكل محافظة وإجمالي الجمهورية (حضر/ريف)

Estimation of employee (15 years & above) according to Economic activity and Gender in each governorate & republic total (urban / rural)

Cont table no.(15)			No.(00)											العدد بالمئات		تابع جدول رقم (١٥)	
Governorates	Place of residence	Gender	الإجمالي Total	Economic activity											النوع	محل الإقامة	محافظات الجمهورية
				ت X	ش U	ر T	ق S	ص R	ف Q	ع P	س O	ن N	م M	ل L			
Sharkia	Urban	Male	2727	0	0	0	103	27	109	277	308	20	54	5	ذكور	حضر	الشرقية
		Female	637	0	0	15	3	5	90	364	73	0	10	0	إناث		
		Total	3365	0	0	15	106	33	198	642	380	20	64	5	جملة		
	Urban	Male	9038	10	0	25	316	24	165	651	816	48	46	4	ذكور	ريف	
		Female	1127	0	0	8	0	0	150	506	97	0	3	0	إناث		
		Total	10165	10	0	33	316	24	316	1158	913	48	50	4	جملة		
	Urban	Male	11766	10	0	25	418	52	274	929	1124	67	100	9	ذكور	الجملة	
		Female	1764	0	0	23	3	5	240	871	169	0	13	0	إناث		
		Total	13530	10	0	48	422	57	514	1800	1293	67	114	9	جملة		
Kalyoubia	Urban	Male	4460	17	3	17	164	32	90	196	204	71	91	0	ذكور	حضر	القليوبية
		Female	840	6	0	19	13	7	134	198	112	5	9	0	إناث		
		Total	5300	22	3	36	177	40	224	394	316	76	101	0	جملة		
	Rural	Male	6145	0	0	0	127	25	142	339	462	131	76	0	ذكور	ريف	
		Female	1040	0	0	11	3	2	216	379	77	13	8	0	إناث		
		Total	7185	0	0	11	130	26	358	719	539	144	84	0	جملة		
	Total	Male	10605	17	3	17	291	57	232	535	665	202	168	0	ذكور	الجملة	
		Female	1880	6	0	30	16	9	350	578	189	18	17	0	إناث		
		Total	12484	22	3	47	307	66	582	1113	855	220	185	0	جملة		
Kafr - El-Sheik	Urban	Male	1035	0	0	2	27	0	54	74	110	12	23	3	ذكور	حضر	كفر الشيخ
		Female	410	0	0	10	8	3	98	168	47	0	11	0	إناث		
		Total	1446	0	0	12	35	3	152	242	156	12	34	3	جملة		
	Rural	Male	3486	3	0	23	147	22	62	390	338	23	24	3	ذكور	ريف	
		Female	678	0	0	15	0	3	117	250	57	2	12	0	إناث		
		Total	4164	3	0	38	147	25	179	641	395	25	36	3	جملة		
	Total	Male	4521	3	0	25	175	22	116	464	448	35	47	6	ذكور	الجملة	
		Female	1089	0	0	25	8	6	215	418	104	2	23	0	إناث		
		Total	5610	3	0	50	182	28	332	882	551	37	70	6	جملة		
CAPMAS																١٧٢	

GATMAS

100



تقدير المشتغلين بأجر (١٥ سنة فأكثر) طبقاً لأقسام النشاط الاقتصادي والنوع بكل محافظة وإجمالى الجمهورية (حضر/ريف)

Estimation of employee (15 years & above) according to Economic activity and Gender in each governorate & republic total (urban / rural)

Cont. table no.(15)			No.(00)											العدد بالـمـنـات		تابع جدول رقم (١٥)	
Governorates	Place of residence	Gender	Economic activity											النوع	محل الإقامة	محافظات الجمهورية	
			ك	ى	ط	ح	ز	و	هـ	د	ج	ب	أ				
			K	J	I	H	G	F	E	D	C	B	A				
Gharbia	Urban	Male	16	16	99	270	387	257	3	26	679	0	44	ذكور	حضر	الغربية	
		Female	9	7	0	4	51	0	0	5	179	0	5	إناث			
		Total	26	23	99	274	438	257	3	31	858	0	49	جملة			
	Rural	Male	39	42	243	459	545	966	51	46	1436	3	476	ذكور	ريف		
		Female	17	10	9	7	62	2	5	8	200	0	170	إناث			
		Total	56	52	252	466	607	969	56	54	1636	3	646	جملة			
	Total	Male	55	58	342	728	932	1224	54	71	2115	3	520	ذكور	جملة		
		Female	27	17	9	12	113	2	5	13	379	0	175	إناث			
		Total	82	75	351	740	1045	1226	59	84	2494	3	695	جملة			
Menoufia	Urban	Male	12	11	61	133	150	193	14	40	317	8	71	ذكور	حضر		
		Female	5	2	12	2	13	2	0	9	31	0	19	إناث			
		Total	17	14	73	136	163	196	14	49	348	8	89	جملة			
	Rural	Male	59	56	297	447	519	742	57	110	1447	8	613	ذكور	ريف		
		Female	8	15	6	7	51	0	0	11	94	0	72	إناث			
		Total	67	71	304	454	571	742	57	122	1541	8	685	جملة			
	Total	Male	71	68	359	580	670	936	71	150	1764	16	684	ذكور	جملة		
		Female	13	17	18	10	64	2	0	21	125	0	91	إناث			
		Total	84	85	377	590	733	938	71	171	1889	16	775	جملة			
Behira	Urban	Male	19	3	60	114	286	295	27	31	264	7	174	ذكور	حضر		
		Female	0	2	0	3	17	0	0	15	31	0	8	إناث			
		Total	19	5	60	117	303	295	27	47	295	7	181	جملة			
	Rural	Male	21	33	225	583	604	1158	71	164	915	7	2673	ذكور	ريف		
		Female	5	0	10	2	41	0	3	0	66	0	94	إناث			
		Total	26	33	236	585	645	1158	74	164	981	7	2767	جملة			
	Total	Male	40	36	285	697	890	1454	98	195	1179	14	2847	ذكور	جملة		
		Female	5	2	10	5	58	0	3	15	97	0	102	إناث			
		Total	45	38	295	702	948	1454	101	210	1276	14	2949	جملة			



تقدير المشتغلين بأجر (١٥ سنة فأكثر) طبقاً لأقسام النشاط الاقتصادي والنوع بكل محافظة وإجمالي الجمهورية (حضر/ريف)

Estimation of employee (15 years & above) according to Economic activity and Gender in each governorat & republic total (urban / rural)

Cont. table no.(15)

No.(00)

العدد بالآلاف

تابع جدول رقم (١٥)

Governorates	Place of residence	Gender	الإجمالي Total	Economic activity أقسام النشاط الإقتصادي											النوع	محل الإقامة	محافظات الجمهورية
				ت X	ش U	ر T	ق S	ص R	ف Q	ع P	س O	ن N	م M	ل L			
Gharbia	Urban	Male	2320	7	0	14	24	10	79	184	174	16	11	5	ذكور	حضر	الغربية
		Female	797	0	0	10	5	5	217	182	96	6	11	4	إناث		
		Total	3117	7	0	25	29	15	296	366	270	21	22	9	جملة		
	Rural	Male	5810	8	0	23	128	40	166	438	597	30	74	0	ذكور	ريف	
		Female	1388	3	0	26	6	2	341	399	89	3	31	0	إناث		
		Total	7198	11	0	49	134	42	506	837	686	33	105	0	جملة		
	Total	Male	8130	15	0	37	152	50	245	622	771	46	85	5	ذكور	الجملة	
		Female	2185	3	0	36	11	7	557	582	184	8	42	4	إناث		
		Total	10315	18	0	73	163	57	802	1203	955	54	126	9	جملة		
Menoufia	Urban	Male	1395	4	0	0	53	12	37	118	132	4	25	0	ذكور	حضر	المنوفية
		Female	443	0	0	0	5	2	76	173	81	5	5	0	إناث		
		Total	1838	4	0	0	58	14	113	291	214	9	30	0	جملة		
	Rural	Male	5956	2	0	5	177	29	140	450	623	86	87	0	ذكور	ريف	
		Female	1079	0	0	17	0	5	247	432	90	12	11	0	إناث		
		Total	7035	2	0	21	177	34	388	882	713	99	98	0	جملة		
	Total	Male	7352	6	0	5	230	41	177	568	755	91	112	0	ذكور	الجملة	
		Female	1522	0	0	17	5	7	324	605	171	17	16	0	إناث		
		Total	8873	6	0	21	235	48	501	1173	926	108	128	0	جملة		
Behira	Urban	Male	1782	0	0	5	23	13	53	105	230	26	47	0	ذكور	حضر	البحيرة
		Female	422	0	0	6	3	7	68	167	67	8	19	0	إناث		
		Total	2204	0	0	11	26	21	121	272	297	34	66	0	جملة		
	Rural	Male	8216	7	0	51	263	35	141	369	769	65	58	5	ذكور	ريف	
		Female	693	0	0	11	0	0	190	215	48	0	8	0	إناث		
		Total	8910	7	0	62	263	35	331	583	817	65	66	5	جملة		
	Total	Male	9998	7	0	56	286	48	194	473	999	91	105	5	ذكور	الجملة	
		Female	1115	0	0	17	3	7	258	382	115	8	26	0	إناث		
		Total	11113	7	0	73	289	56	452	855	1114	99	131	5	جملة		



تقدير المشتغلين بأجر (١٥ سنة فأكثر) طبقاً لأقسام النشاط الاقتصادي والنوع بكل محافظة وإجمالى الجمهورية (حضر/ريف)

Estimation of employee (15 years & above) according to Economic activity and Gender in each governorate & republic total (urban / rural)

Cont table no.(15)

No.(00)

العدد بالآلاف

تابع جدول رقم (١٥)

Governorates	Place of residence	Gender	اقتصادى النشاط الإقتصادي											النوع	محل الإقامة	محافظات الجمهورية
			ك K	ى J	ط I	ح H	ز G	و F	هـ E	د D	ج C	ب B	أ A			
Ismaelia	Urban	Male	15	5	32	204	95	113	9	40	188	0	59	ذكور	حضر	الإسماعيلية
		Female	4	8	0	4	12	2	9	0	30	0	0	إناث		
		Total	19	14	32	208	106	116	18	40	218	0	59	جملة		
	Rural	Male	10	8	28	144	99	184	6	43	239	0	379	ذكور	ريف	
		Female	0	2	0	4	15	2	0	0	89	0	30	إناث		
		Total	10	11	28	148	114	185	6	43	328	0	409	جملة		
Giza	Total	Male	25	14	60	348	194	297	14	83	427	0	439	ذكور	جملة	الجيزة
		Female	4	10	0	7	26	4	9	0	119	0	30	إناث		
		Total	29	24	60	355	220	301	23	83	546	0	469	جملة		
	Urban	Male	137	175	728	797	1440	852	56	99	1992	4	167	ذكور	حضر	
		Female	48	72	21	15	148	25	19	7	186	0	0	إناث		
		Total	185	247	749	812	1588	877	74	106	2179	4	167	جملة		
Beni -Souf	Rural	Male	35	64	172	464	594	782	170	166	1676	0	748	ذكور	ريف	بنى سويف
		Female	8	5	0	0	19	0	0	3	101	0	0	إناث		
		Total	42	70	172	464	613	782	170	169	1776	0	748	جملة		
	Total	Male	172	239	900	1261	2034	1634	226	265	3668	4	915	ذكور	جملة	
		Female	56	77	21	15	167	25	19	10	287	0	0	إناث		
		Total	228	317	921	1276	2201	1659	245	275	3955	4	915	جملة		
Beni -Souf	Urban	Male	7	2	65	61	131	159	11	6	120	0	83	ذكور	حضر	بنى سويف
		Female	2	8	0	0	13	2	2	0	3	0	16	إناث		
		Total	9	10	65	61	144	161	14	6	123	0	99	جملة		
	Rural	Male	12	17	134	218	228	1274	39	36	394	11	690	ذكور	ريف	
		Female	5	0	5	10	4	7	4	0	20	0	125	إناث		
		Total	17	17	139	228	232	1280	43	36	414	11	815	جملة		
Beni -Souf	Total	Male	19	19	199	279	359	1433	50	42	515	11	773	ذكور	جملة	
		Female	7	8	5	10	17	9	6	0	23	0	141	إناث		
		Total	26	27	204	289	376	1442	56	42	537	11	914	جملة		



تقدير المشتغلين بأجر (١٥ سنة فأكثر) طبقاً لأقسام النشاط الأقتصادي والنوع بكل محافظة وإجمالي الجمهورية (حضر/ريف)

Estimation of employee (15 years & above) according to Economic activity and Gender in each governorate & republic total (urban / rural)

Cont table no.(15)

No.(00)

العدد بالمئات

تابع جدول رقم (١٥)

Governorates	Place of residence	Gender	الإجمالي Total	Economic activity											النوع	محل الإقامة	محافظات الجمهورية
				ت X	ش U	ر T	ق S	ص R	ف Q	ع P	س O	ن N	م M	ل L			
Ismaelia	Urban	Male	1037	8	0	11	18	3	29	75	101	0	29	2	ذكور	حضر	الإسماعيلية
		Female	360	2	0	0	3	66	149	65	2	5	0	إناث			
		Total	1397	10	0	11	18	6	95	223	166	2	35	2	جملة		
	Rural	Male	1391	7	0	0	33	8	7	78	91	19	9	0	ذكور	ريف	
		Female	254	0	0	0	2	2	18	54	23	5	8	0	إناث		
		Total	1645	7	0	0	35	10	25	132	114	24	18	0	جملة		
	Total	Male	2428	15	0	11	51	11	36	153	191	19	39	2	ذكور	الجملة	
		Female	614	2	0	0	2	5	84	203	88	7	14	0	إناث		
		Total	3043	17	0	11	54	16	120	356	280	26	52	2	جملة		
Giza	Urban	Male	8690	154	4	93	305	137	186	372	541	190	224	36	ذكور	حضر	الجيزة
		Female	1807	19	4	50	17	23	354	429	236	21	97	15	إناث		
		Total	10496	174	8	143	323	161	540	800	777	211	321	51	جملة		
	Rural	Male	6005	33	0	13	194	6	113	266	357	59	82	8	ذكور	ريف	
		Female	465	0	0	5	4	0	96	155	58	0	13	0	إناث		
		Total	6470	33	0	18	197	6	209	421	415	59	96	8	جملة		
	Total	Male	14694	187	4	106	499	144	299	638	898	249	307	44	ذكور	الجملة	
		Female	2272	19	4	55	21	23	449	583	294	21	110	15	إناث		
		Total	16966	206	8	161	520	167	749	1221	1192	270	417	60	جملة		
Beni -Souf	Urban	Male	965	0	0	0	18	6	45	102	96	15	35	3	ذكور	حضر	بنى سويف
		Female	246	0	0	0	2	2	40	110	44	0	0	0	إناث		
		Total	1211	0	0	0	21	8	85	212	140	15	35	3	جملة		
	Rural	Male	3846	0	0	22	92	19	30	210	375	29	17	0	ذكور	ريف	
		Female	434	0	0	3	2	5	71	148	25	3	0	0	إناث		
		Total	4281	0	0	24	94	24	101	358	400	31	17	0	جملة		
	Total	Male	4811	0	0	22	110	24	75	312	471	44	52	3	ذكور	الجملة	
		Female	680	0	0	3	4	7	111	258	69	3	0	0	إناث		
		Total	5491	0	0	24	114	32	187	570	540	47	52	3	جملة		



تقدير المشتغلين بأجر (١٥ سنة فأكثر) طبقاً لأقسام النشاط الاقتصادي والنوع بكل محافظة وإجمالى الجمهورية (حضر/ريف)

Estimation of employee (15 years & above) according to Economic activity and Gender in each governorate & republic total (urban / rural)

Cont table no.(15)			No.(00)											العدد بالمئات		تابع جدول رقم (١٥)	
Governorates	Place of residence	Gender	اقتصادى											النوع	محل الإقامة	محافظات الجمهورية	
			ك	ى	ط	ح	ز	و	هـ	د	ج	ب	أ				
			K	J	I	H	G	F	E	D	C	B	A				
Fayoum	Urban	Male	10	7	37	74	147	213	5	7	200	3	129	ذكور	حضر	الفيوم	
		Female	20	0	5	2	12	0	0	0	0	0	3	إناث			
		Total	31	7	42	76	159	213	5	7	200	3	132	جملة			
	Rural	Male	15	18	165	358	318	1334	54	16	567	27	887	ذكور	ريف		
		Female	3	0	0	0	17	7	5	0	19	0	22	إناث			
		Total	18	18	165	358	335	1341	59	16	586	27	909	جملة			
	Total	Male	25	25	201	432	465	1547	59	23	768	30	1017	ذكور	جملة		
		Female	23	0	5	2	29	7	5	0	19	0	24	إناث			
		Total	49	25	206	434	494	1554	63	23	786	30	1041	جملة			
Menia	Urban	Male	24	18	49	108	217	426	16	38	136	0	73	ذكور	حضر	المنيا	
		Female	4	2	4	6	11	0	0	0	6	0	2	إناث			
		Total	27	20	53	114	228	426	16	38	143	0	75	جملة			
	Rural	Male	20	14	202	302	325	1622	38	25	276	10	2737	ذكور	ريف		
		Female	5	5	4	0	14	2	0	0	13	0	41	إناث			
		Total	25	19	206	302	339	1624	38	25	290	10	2778	جملة			
	Total	Male	43	31	251	410	541	2048	54	63	413	10	2809	ذكور	جملة		
		Female	8	7	8	6	26	2	0	0	20	0	43	إناث			
		Total	52	38	259	416	567	2050	54	63	432	10	2852	جملة			
Asyout	Urban	Male	6	12	63	163	161	357	9	22	131	0	144	ذكور	حضر	أسيوط	
		Female	2	6	8	0	1	0	2	0	13	0	0	إناث			
		Total	8	18	71	163	162	357	11	22	145	0	144	جملة			
	Rural	Male	13	0	230	437	265	1693	50	29	274	0	1280	ذكور	ريف		
		Female	0	0	0	0	26	4	5	0	11	0	0	إناث			
		Total	13	0	230	437	291	1696	55	29	284	0	1280	جملة			
	Total	Male	19	12	293	600	425	2050	58	51	405	0	1424	ذكور	جملة		
		Female	2	6	8	0	27	4	7	0	24	0	0	إناث			
		Total	21	18	301	600	453	2054	66	51	429	0	1424	جملة			



تقدير المشتغلين بأجر (١٥ سنة فأكثر) طبقاً لأقسام النشاط الاقتصادي والنوع بكل محافظة وإجمالى الجمهورية (حضر/ريف)

Estimation of employee (15 years & above) according to Economic activity and Gender in each governorate & republic total (urban / rural)

Cont table no.(15)

No.(00)

العدد بالمئات

تابع جدول رقم (١٥)

Governorates	Place of residence	Gender	الإجمالي Total	Economic activity											النوع	محل الإقامة	محافظات الجمهورية
				ت X	ش U	ر T	ق S	ص R	ف Q	ع P	س O	ن N	م M	ل L			
Fayoum	Urban	Male	1221	3	0	3	47	10	38	100	140	17	32	0	ذكور	حضر	الفيوم
		Female	354	0	0	0	7	2	71	155	78	0	0	0	إناث		
		Total	1575	3	0	3	54	12	109	254	218	17	32	0	جملة		
	Rural	Male	4448	3	0	15	125	11	39	204	251	20	21	0	ذكور	ريف	
		Female	283	2	0	0	3	0	74	107	23	0	3	0	إناث		
		Total	4731	5	0	15	128	11	113	311	274	20	24	0	جملة		
	Total	Male	5669	6	0	17	172	20	77	304	391	37	53	0	ذكور	الجملة	
		Female	637	2	0	0	9	2	145	261	101	0	3	0	إناث		
		Total	6306	8	0	17	181	23	223	565	492	37	55	0	جملة		
Menia	Urban	Male	1518	0	0	3	29	2	34	181	138	8	18	0	ذكور	حضر	المنيا
		Female	355	0	0	0	2	0	33	220	58	0	6	0	إناث		
		Total	1873	0	0	3	32	2	68	400	195	8	25	0	جملة		
	Rural	Male	6932	5	0	30	123	18	78	480	552	53	19	3	ذكور	ريف	
		Female	408	0	0	6	9	0	89	185	32	3	0	0	إناث		
		Total	7340	5	0	36	132	18	167	665	584	55	19	3	جملة		
	Total	Male	8450	5	0	33	152	21	112	661	690	61	37	3	ذكور	الجملة	
		Female	763	0	0	6	11	0	123	405	89	3	6	0	إناث		
		Total	9213	5	0	39	163	21	235	1066	779	64	44	3	جملة		
Asyout	Urban	Male	1564	0	0	0	52	0	82	168	169	2	23	0	ذكور	حضر	أسيوط
		Female	404	0	0	0	0	0	66	222	82	0	2	0	إناث		
		Total	1968	0	0	0	52	0	148	390	251	2	25	0	جملة		
	Rural	Male	5136	7	0	3	155	11	58	308	289	8	27	0	ذكور	ريف	
		Female	315	0	0	0	7	0	71	160	20	0	12	0	إناث		
		Total	5451	7	0	3	162	11	129	469	309	8	39	0	جملة		
	Total	Male	6700	7	0	3	207	11	140	476	458	10	50	0	ذكور	الجملة	
		Female	720	0	0	0	7	0	137	383	101	0	14	0	إناث		
		Total	7419	7	0	3	214	11	277	859	559	10	64	0	جملة		



تقدير المشتغلين بأجر (١٥ سنة فأكثر) طبقاً لأقسام النشاط الاقتصادي والنوع بكل محافظة وإجمالى الجمهورية (حضر/ريف)

Estimation of employee (15 years & above) according to Economic activity and Gender in each governorate & republic total (urban / rural)

Cont table no.(15)		No.(00)												العدد بالمئات		تابع جدول رقم (١٥)	
Governorates	Place of residence	Gender	Economic activity												النوع	محل الإقامة	محافظات الجمهورية
			ك	ى	ط	ح	ز	و	هـ	د	ج	ب	أ				
			K	J	I	H	G	F	E	D	C	B	A				
Suhag	Urban	Male	23	7	72	129	193	476	11	10	187	0	82	ذكور	حضر	سوهاج	
		Female	3	0	0	2	5	0	4	0	10	0	0	إناث			
		Total	26	7	72	131	197	476	14	10	197	0	82	جملة			
	Rural	Male	18	2	204	415	502	1825	66	26	349	27	1189	ذكور	ريف		
		Female	8	4	3	0	22	5	0	0	0	0	4	إناث			
		Total	26	6	206	415	525	1830	66	26	349	27	1193	جملة			
	Total	Male	41	9	275	544	695	2302	76	36	536	27	1271	ذكور	جملة		
		Female	11	4	3	2	27	5	4	0	10	0	4	إناث			
		Total	52	13	278	546	722	2307	80	36	546	27	1275	جملة			
Qena	Urban	Male	14	0	54	51	82	201	31	3	57	0	103	ذكور	حضر	قنا	
		Female	3	0	0	0	9	0	0	0	5	0	2	إناث			
		Total	17	0	54	51	91	201	31	3	62	0	105	جملة			
	Rural	Male	13	19	153	187	118	1314	31	17	411	6	1245	ذكور	ريف		
		Female	10	0	0	0	21	0	0	0	0	0	4	إناث			
		Total	23	19	153	187	139	1314	31	17	411	6	1249	جملة			
	Total	Male	27	19	207	238	200	1515	63	20	468	6	1348	ذكور	جملة		
		Female	12	0	0	0	30	0	0	0	5	0	6	إناث			
		Total	40	19	207	238	230	1515	63	20	473	6	1354	جملة			
Aswan	Urban	Male	11	13	51	118	79	137	17	14	108	4	79	ذكور	حضر	أسوان	
		Female	2	0	0	0	2	5	0	1	2	0	1	إناث			
		Total	12	13	51	118	81	142	17	15	110	4	80	جملة			
	Rural	Male	14	4	59	80	73	151	17	33	57	47	590	ذكور	ريف		
		Female	0	0	0	0	3	0	0	2	7	0	2	إناث			
		Total	14	4	59	80	75	151	17	35	64	47	592	جملة			
	Total	Male	25	17	110	198	151	288	34	46	165	51	669	ذكور	جملة		
		Female	2	0	0	0	4	5	0	3	9	0	3	إناث			
		Total	27	17	110	198	156	293	34	50	173	51	672	جملة			



تقدير المشتغلين بأجر (١٥ سنة فأكثر) طبقاً لأقسام النشاط الاقتصادي والنوع بكل محافظة وإجمالي الجمهورية (حضر/ريف)

Estimation of employee (15 years & above) according to Economic activity and Gender in each governorate & republic total (urban / rural)

Cont table no.(15)				No.(00)											العدد بالمئات															تابع جدول رقم (١٥)
Governorates	Place of residence	Gender	الإجمالي Total	Economic activity											النوع	محل الإقامة	محافظات الجمهورية													
				ت X	ش U	ر T	ق S	ص R	ف Q	ع P	س O	ن N	م M	ل L																
Suhag	Urban	Male	1609	0	0	5	60	13	30	170	115	8	19	0	ذكور	حضر	سوهاج													
		Female	301	0	0	0	0	0	57	165	48	0	8	0	إناث															
		Total	1910	0	0	5	60	13	87	335	164	8	26	0	جملة															
	Rural	Male	5792	2	0	20	189	15	69	501	310	30	32	2	ذكور	ريف														
		Female	378	0	0	0	0	8	85	186	49	0	5	0	إناث															
		Total	6170	2	0	20	189	23	154	687	359	30	37	2	جملة															
	Total	Male	7401	2	0	25	249	29	99	671	425	38	51	2	ذكور	الجملة														
		Female	679	0	0	0	0	8	142	351	97	0	12	0	إناث															
		Total	8080	2	0	25	249	36	241	1022	522	38	63	2	جملة															
	Qena	Urban	Male	894	0	0	2	27	13	16	115	100	8	18	0	ذكور		حضر												
Female			184	0	0	2	0	0	13	91	58	2	0	0	إناث															
Total			1079	0	0	4	27	13	29	206	158	10	18	0	جملة															
Rural		Male	4328	2	0	3	97	11	38	299	276	52	35	0	ذكور	ريف														
		Female	237	0	0	0	2	0	39	141	12	3	7	0	إناث															
		Total	4565	2	0	3	100	11	77	439	288	55	41	0	جملة															
Total		Male	5223	2	0	5	125	24	55	413	376	59	52	0	ذكور	الجملة														
		Female	421	0	0	2	2	0	51	232	69	5	7	0	إناث															
		Total	5644	2	0	7	127	24	106	645	446	65	59	0	جملة															
Aswan		Urban	Male	870	0	0	7	24	19	20	66	74	15	15	2	ذكور	حضر													
	Female		189	0	0	0	2	2	43	98	30	0	0	0	إناث															
	Total		1059	0	0	7	26	22	63	164	104	15	15	2	جملة															
	Rural	Male	1419	2	0	53	45	2	15	70	80	19	8	0	ذكور	ريف														
		Female	103	0	0	0	2	0	19	61	7	0	0	0	إناث															
		Total	1523	2	0	53	47	2	34	132	88	19	8	0	جملة															
	Total	Male	2290	2	0	60	69	21	35	136	154	34	23	2	ذكور	الجملة														
		Female	292	0	0	0	5	2	62	159	37	0	0	0	إناث															
		Total	2582	2	0	60	73	24	97	295	192	34	23	2	جملة															



تقدير المشتغلين بأجر (١٥ سنة فأكثر) طبقاً لأقسام النشاط الاقتصادي والنوع بكل محافظة وإجمالى الجمهورية (حضر/ريف)

Estimation of employee (15 years & above) according to Economic activity and Gender in each governorate & republic total (urban / rural)

Cont table no.(15)			No.(00)											العِدَدُ بِالمِئَاتِ														تابع جدول رقم (١٥)
Governorates	Place of residence	Gender	اَقْسامُ النشَاطِ الإِقْتِصادِي											النوع	محل الإقامة	محافظات الجمهورية												
			ك	ى	ط	ح	ز	و	هـ	د	ج	ب	أ															
			K	J	I	H	G	F	E	D	C	B	A															
Luxor	Urban	Male	5	8	88	73	86	322	10	3	77	2	57	ذكور	حضر	الأقصر												
		Female	5	1	1	0	2	1	3	3	0	0	1	إناث														
		Total	10	9	90	73	88	324	13	7	77	2	59	جملة														
	Rural	Male	5	9	63	76	36	628	4	12	29	10	610	ذكور	ريف													
		Female	0	0	0	3	0	0	2	0	0	0	5	إناث														
		Total	5	9	63	78	36	628	6	12	29	10	615	جملة														
	Total	Male	10	17	151	149	122	951	14	15	107	12	667	ذكور	جملة													
		Female	5	1	1	3	2	1	5	3	0	0	7	إناث														
		Total	15	18	153	151	124	952	19	18	107	12	674	جملة														
Red Sea	Urban	Male	11	8	125	146	104	120	9	9	33	7	31	ذكور	حضر	البحر الأحمر												
		Female	0	0	0	4	2	0	0	0	0	0	0	إناث														
		Total	11	8	125	150	106	120	9	9	33	7	31	جملة														
	Total	Male	11	8	125	146	104	120	9	9	33	7	31	ذكور	جملة													
		Female	0	0	0	4	2	0	0	0	0	0	0	إناث														
		Total	11	8	125	150	106	120	9	9	33	7	31	جملة														
El-wadi El-Gidid	Urban	Male	5	3	1	22	8	32	2	0	7	4	18	ذكور	حضر	الوادي الجديد												
		Female	0	0	2	0	0	0	0	0	2	0	0	إناث														
		Total	5	3	3	22	8	32	2	0	9	4	18	جملة														
	Rural	Male	3	4	1	21	6	43	5	0	3	0	51	ذكور	ريف													
		Female	0	0	0	0	0	0	0	0	1	0	0	إناث														
		Total	3	4	1	21	6	43	5	0	4	0	51	جملة														
	Total	Male	8	8	3	43	14	75	7	0	10	4	69	ذكور	جملة													
		Female	0	0	2	0	0	0	0	0	3	0	0	إناث														
		Total	8	8	5	43	14	75	7	0	12	4	69	جملة														



تقدير المشتغلين بأجر (١٥ سنة فأكثر) طبقاً لأقسام النشاط الاقتصادي والنوع بكل محافظة وإجمالي الجمهورية (حضر/ريف)

Estimation of employee (15 years & above) according to Economic activity and Gender in each governorate & republic total (urban / rural)

Cont table no.(15)			No.(00)										العدد بالمئات										تابع جدول رقم (١٥)	
Governorates	Place of residence	Gender	الإجمالي Total	Economic activity										النوع	محل الإقامة	محافظات الجمهورية								
				ت X	ش U	ر T	ق S	ص R	ف Q	ع P	س O	ن N	م M				ل L							
Luxor	Urban	Male	999	3	0	0	17	4	18	71	100	39	14	0	ذكور	حضر	الأقصر							
		Female	108	0	0	0	0	0	10	49	25	3	2	0	إناث									
		Total	1107	3	0	0	17	4	28	120	126	42	15	0	جملة									
	Rural	Male	1817	0	0	8	29	4	39	98	126	13	17	0	ذكور	ريف								
		Female	57	0	0	0	0	1	17	19	10	0	0	0	إناث									
		Total	1874	0	0	8	29	6	55	117	136	13	17	0	جملة									
	Total	Male	2816	3	0	8	46	8	57	169	227	52	31	0	ذكور	الجملة								
		Female	165	0	0	0	0	1	27	68	35	3	2	0	إناث									
		Total	2981	3	0	8	46	10	83	237	262	56	32	0	جملة									
Red Sea	Urban	Male	914	2	0	0	22	6	14	38	81	65	86	0	ذكور	حضر		البحر الأحمر						
		Female	97	0	0	0	0	0	22	37	32	0	0	0	إناث									
		Total	1010	2	0	0	22	6	35	75	113	65	86	0	جملة									
	Total	Male	914	2	0	0	22	6	14	38	81	65	86	0	ذكور	الجملة								
		Female	97	0	0	0	0	0	22	37	32	0	0	0	إناث									
		Total	1010	2	0	0	22	6	35	75	113	65	86	0	جملة									
	Urban	Male	223	0	0	0	0	1	14	41	52	4	8	0	ذكور	حضر			الوادي الجديد					
		Female	98	0	0	0	0	0	10	57	28	1	0	0	إناث									
		Total	322	0	0	0	0	1	24	97	80	4	8	0	جملة									
Rural	Male	246	0	0	0	5	4	12	31	51	4	2	0	ذكور	ريف									
	Female	79	0	0	0	0	1	22	29	26	0	0	0	إناث										
	Total	325	0	0	0	5	6	33	60	77	4	2	0	جملة										
Total	Male	469	0	0	0	5	6	26	72	104	8	10	0	ذكور	الجملة									
	Female	177	0	0	0	0	1	32	85	54	1	0	0	إناث										
	Total	647	0	0	0	5	7	57	157	157	9	10	0	جملة										



تقدير المشتغلين بأجر (١٥ سنة فأكثر) طبقاً لأقسام النشاط الاقتصادي والنوع بكل محافظة وإجمالى الجمهورية (حضر/ريف)

Estimation of employee (15 years & above) according to Economic activity and Gender in each governorate & republic total (urban / rural)

Cont table no.(15)

No.(00)

العدد بالآلاف

تابع جدول رقم (١٥)

Governorates	Place of residence	Gender	اقتصادى											النوع	محل الإقامة	محافظة الجمهورية
			اقتصادى													
			ك	ى	ط	ح	ز	و	هـ	د	ج	ب	أ			
			K	J	I	H	G	F	E	D	C	B	A			
Matrouh	Urban	Male	4	7	23	42	64	123	9	2	14	5	15	ذكور	حضر	مطروح
		Female	0	0	0	0	0	0	7	0	0	0	0	إناث		
		Total	4	7	23	42	64	123	15	2	14	5	15	جملة		
	Rural	Male	0	0	0	14	13	7	0	0	9	0	109	ذكور	ريف	
		Female	0	0	0	0	2	0	0	0	0	0	0	إناث		
		Total	0	0	0	14	14	7	0	0	9	0	109	جملة		
	Total	Male	4	7	23	57	77	130	9	2	23	5	123	ذكور	جملة	
		Female	0	0	0	0	2	0	7	0	0	0	0	إناث		
		Total	4	7	23	57	79	130	15	2	23	5	123	جملة		
North Sinai	Urban	Male	0	0	5	9	17	40	5	7	8	9	12	ذكور	حضر	شمال سيناء
		Female	0	0	0	0	1	0	0	0	0	0	0	إناث		
		Total	0	0	5	9	18	40	5	7	8	9	12	جملة		
	Rural	Male	0	3	0	36	2	264	26	11	4	12	54	ذكور	ريف	
		Female	0	0	0	0	0	0	0	0	0	0	0	إناث		
		Total	0	3	0	36	2	264	26	11	4	12	54	جملة		
	Total	Male	0	3	5	45	19	304	30	19	12	20	65	ذكور	جملة	
		Female	0	0	0	0	1	0	0	0	0	0	0	إناث		
		Total	0	3	5	45	20	304	30	19	12	20	65	جملة		
South Sinai	Urban	Male	0	0	29	4	24	19	2	2	7	0	0	ذكور	حضر	جنوب سيناء
		Female	8	0	0	0	0	0	0	0	0	0	0	إناث		
		Total	8	0	29	4	24	19	2	2	7	0	0	جملة		
	Rural	Male	0	5	5	33	29	1	0	3	0	0	0	ذكور	ريف	
		Female	0	0	0	0	0	3	0	0	0	0	0	إناث		
		Total	0	5	5	33	29	4	0	3	0	0	0	جملة		
	Total	Male	0	5	34	37	53	20	2	5	7	0	0	ذكور	جملة	
		Female	8	0	0	0	0	3	0	0	0	0	0	إناث		
		Total	8	5	34	37	53	23	2	5	7	0	0	جملة		



تقدير المشتغلين بأجر (١٥ سنة فأكثر) طبقاً لأقسام النشاط الاقتصادي والنوع بكل محافظة وإجمالي الجمهورية (حضر/ريف)

Estimation of employee (15 years & above) according to Economic activity and Gender in each governorate & republic total (urban / rural)

Cont table no.(15)

No.(00)

العدد بالمئات

تابع جدول رقم (١٥)

Governorates	Place of residence	Gender	الإجمالي Total	Economic activity											النوع	محل الإقامة	محافظات الجمهورية
				ت X	ش U	ر T	ق S	ص R	ف Q	ع P	س O	ن N	م M	ل L			
Matrouh	Urban	Male	438	0	3	13	17	0	6	32	55	0	4	0	ذكور	حضر	مطروح
		Female	63	0	0	0	0	0	19	25	12	0	0	0	إناث		
		Total	501	0	3	13	17	0	26	57	67	0	4	0	جملة		
	Rural	Male	170	2	0	2	8	0	0	0	6	0	0	0	ذكور	ريف	
		Female	3	0	0	0	0	0	0	2	0	0	0	0	إناث		
		Total	174	2	0	2	8	0	0	2	6	0	0	0	جملة		
	Total	Male	608	2	3	14	25	0	6	32	61	0	4	0	ذكور	الجملة	
		Female	67	0	0	0	0	0	19	27	12	0	0	0	إناث		
		Total	675	2	3	14	25	0	26	59	73	0	4	0	جملة		
North Sinai	Urban	Male	202	0	0	0	9	4	5	25	43	0	5	0	ذكور	حضر	شمال سيناء
		Female	53	0	0	0	0	1	12	19	18	0	2	0	إناث		
		Total	255	0	0	0	9	5	17	44	60	0	7	0	جملة		
	Rural	Male	666	0	0	0	21	6	21	69	135	0	2	0	ذكور	ريف	
		Female	89	0	0	0	0	3	7	65	14	0	0	0	إناث		
		Total	755	0	0	0	21	8	28	135	149	0	2	0	جملة		
	Total	Male	867	0	0	0	30	9	27	95	177	0	7	0	ذكور	الجملة	
		Female	142	0	0	0	0	4	19	85	32	0	2	0	إناث		
		Total	1010	0	0	0	30	13	45	179	209	0	9	0	جملة		
South Sinai	Urban	Male	158	0	0	0	2	0	15	16	33	2	2	0	ذكور	حضر	جنوب سيناء
		Female	64	0	0	0	0	0	3	34	10	0	0	10	إناث		
		Total	222	0	0	0	2	0	18	50	43	2	2	10	جملة		
	Rural	Male	139	0	0	3	4	13	0	3	9	22	9	0	ذكور	ريف	
		Female	27	0	0	0	0	0	5	9	10	0	0	0	إناث		
		Total	166	0	0	3	4	13	5	12	20	22	9	0	جملة		
	Total	Male	297	0	0	3	6	13	15	20	43	24	11	0	ذكور	الجملة	
		Female	91	0	0	0	0	0	8	42	20	0	0	10	إناث		
		Total	388	0	0	3	6	13	23	62	63	24	11	10	جملة		



تقدير المشتغلين بأجر (١٥ سنة فأكثر) طبقاً لنوع القطاع الذى يعملون فيه والنوع بكل محافظة وإجمالى الجمهورية (حضر / ريف)

Estimation of employee (15 years & above) according to the sector in which they work and Gender in each governorate & republic total (urban / rural)

Table no.(16)		No.(00)			العدد بالمئات					جدول رقم (١٦)			
Governorates	Place of residence	Gender	الإجمالي Total	Sector القطاع					النوع	محل الإقامة	محافظات الجمهورية		
				أخرى *Other	Privat خاص		عام public	حكومى governmental					
					خارج المنشآت Outside installations	داخل المنشآت Inside installations							
Total	Urban	Male	69664	312	18349	33164	3477	14362	ذكور	حضر	إجمالي الجمهورية		
		Female	16084	83	496	5687	545	9272	إناث				
		Total	85748	395	18845	38851	4022	23634	جملة				
	Rural	Male	89348	118	42377	24710	3038	19105	ذكور	ريف			
		Female	10636	57	1202	2466	148	6763	إناث				
		Total	99984	175	43579	27176	3185	25868	جملة				
	Total	Male	159012	430	60726	57874	6515	33467	ذكور	الجملة			
		Female	26720	140	1698	8154	692	16035	إناث				
		Total	185732	570	62424	66027	7207	49503	جملة				
Cairo	Urban	Male	18932	15	4313	10376	1037	3191	ذكور	حضر	القاهرة		
		Female	4200	16	164	1935	233	1853	إناث				
		Total	23132	32	4477	12311	1270	5044	جملة				
	Total	Male	18932	15	4313	10376	1037	3191	ذكور	الجملة			
		Female	4200	16	164	1935	233	1853	إناث				
		Total	23132	32	4477	12311	1270	5044	جملة				
	Alexandria	Urban	Male	9314	36	2259	4943	423	1653	ذكور		حضر	الإسكندرية
			Female	2079	14	78	1141	39	808	إناث			
			Total	11393	50	2337	6084	461	2462	جملة			
Total		Male	9314	36	2259	4943	423	1653	ذكور	الجملة			
		Female	2079	14	78	1141	39	808	إناث				
		Total	11393	50	2337	6084	461	2462	جملة				
Port Said	Urban	Male	1331	1	353	509	41	426	ذكور	حضر	بورسعيد		
		Female	408	3	11	91	6	296	إناث				
		Total	1738	5	364	600	48	722	جملة				
	Total	Male	1331	1	353	509	41	426	ذكور	الجملة			
		Female	408	3	11	91	6	296	إناث				
		Total	1738	5	364	600	48	722	جملة				

* Others: (include cooperatives & foreign sector)

*أخرى : تشمل التعاونيات والاجنبى



تقدير المشتغلين بأجر (١٥ سنة فأكثر) طبقاً لنوع القطاع الذى يعملون فيه والنوع بكل محافظة وإجمالى الجمهورية (حضر / ريف)

Estimation of employee (15 years & above) according to the sector in which they work and Gender in each governorate & republic total (urban / rural)

Cont.table no.(16)		No.(00)		العدد بالمنات							تابع جدول رقم (١٦)	
Governorates	Place of residence	Gender	الإجمالي Total	Sector القطاع					النوع	محل الإقامة	محافظات الجمهورية	
				أخرى *Other	Privat خاص		عام public	حكومى governmental				
					خارج المنشآت Outside installations	داخل المنشآت Inside installations						
Suez	Urban	Male	1331	196	282	451	261	141	ذكور	حضر	السويس	
		Female	306	14	6	69	48	168	إناث			
		Total	1637	210	289	520	309	309	جملة			
	Total	Male	1331	196	282	451	261	141	ذكور	الجملة		
		Female	306	14	6	69	48	168	إناث			
		Total	1637	210	289	520	309	309	جملة			
Damietta	Urban	Male	915	12	266	507	24	106	ذكور	حضر	دمياط	
		Female	222	0	2	60	0	160	إناث			
		Total	1137	12	268	567	24	266	جملة			
	Rural	Male	1490	2	582	696	25	184	ذكور	ريف		
		Female	273	4	12	81	6	171	إناث			
		Total	1763	6	594	777	31	355	جملة			
Dakahlia	Total	Male	2405	14	848	1203	49	290	ذكور	الجملة	الدقهلية	
		Female	495	4	14	141	6	331	إناث			
		Total	2900	18	862	1344	55	621	جملة			
	Urban	Male	2820	0	1123	1068	40	589	ذكور	حضر		
		Female	635	0	19	95	16	506	إناث			
		Total	3456	0	1142	1163	56	1094	جملة			
Dakahlia	Rural	Male	6871	9	3182	1793	161	1727	ذكور	ريف		
		Female	1224	3	114	149	3	955	إناث			
		Total	8095	11	3296	1943	164	2682	جملة			
	Total	Male	9692	9	4305	2862	201	2315	ذكور	الجملة		
		Female	1859	3	133	244	19	1461	إناث			
		Total	11551	11	4438	3106	220	3776	جملة			

* Others: (include cooperatives& foerign sector)

*أآرى : آآمل آعاونيات والآآبى



تقدير المشتغلين بأجر (١٥ سنة فأكثر) طبقاً لنوع القطاع الذى يعملون فيه والنوع بكل محافظة وإجمالى الجمهورية (حضر / ريف)

Estimation of employee (15 years & above) according to the sector in which they work and Gender in each governorate & republic total (urban / rural)

Cont.table no.(16)		No.(00)			العدد بالآمات					تابع آءول رقم (١٦)	
Governorates	Place of residence	Gender	الإآمالى Total	الآآاع Sector					النوع	مآل الإآامة	مآافظات الآمهورىة
				أآرى *Other	آاص Privat		عام public	آكومى governmental			
					آارج المنشآت Outside installations	آاآل المنشآت Inside installations					
Sharkia	Urban	Male	2727	0	673	1033	74	947	ذكور	آضر	الشرقىة
		Female	637	0	32	73	12	520	إنآ		
		Total	3365	0	705	1106	86	1467	آملة		
	Urban	Male	9038	3	3965	2720	176	2175	ذكور	رىف	
		Female	1127	0	209	177	13	728	إنآ		
		Total	10165	3	4174	2896	189	2904	آملة		
	Urban	Male	11766	3	4638	3753	250	3122	ذكور	الآملة	
		Female	1764	0	241	250	25	1248	إنآ		
		Total	13530	3	4879	4002	275	4371	آملة		
Kalyoubia	Urban	Male	4460	0	1089	2494	167	710	ذكور	آضر	الآلىوبىة
		Female	840	0	43	391	21	385	إنآ		
		Total	5300	0	1132	2885	187	1095	آملة		
	Rural	Male	6145	9	1879	2591	287	1378	ذكور	رىف	
		Female	1040	2	75	341	8	614	إنآ		
		Total	7185	11	1954	2932	295	1992	آملة		
	Total	Male	10605	9	2968	5085	454	2089	ذكور	الآملة	
		Female	1880	2	118	733	28	999	إنآ		
		Total	12484	11	3086	5817	482	3087	آملة		
Kafr-El- sheik	Urban	Male	1035	0	338	363	57	278	ذكور	آضر	آفر الشىآ
		Female	410	0	16	82	18	294	إنآ		
		Total	1446	0	354	446	74	572	آملة		
	Rural	Male	3486	8	1599	856	75	948	ذكور	رىف	
		Female	678	0	182	77	4	415	إنآ		
		Total	4164	8	1781	934	79	1363	آملة		
	Total	Male	4521	8	1937	1220	131	1226	ذكور	الآملة	
		Female	1089	0	198	160	22	709	إنآ		
		Total	5610	8	2135	1379	153	1935	آملة		

* Others: (include cooperatives& foerign sector)

*آآرى : آآمل الآعاونيات والآآنبى



تقدير المشتغلين بأجر (١٥ سنة فأكثر) طبقاً لنوع القطاع الذى يعملون فيه والنوع بكل محافظة وإجمالى الجمهورية (حضر / ريف)

Estimation of employee (15 years & above) according to the sector in which they work and Gender in each governorate & republic total (urban / rural)

Cont.table no.(16)		No.(00)		العدد بالمئات					تابع جدول رقم (١٦)		
Governorates	Place of residence	Gender	الإجمالي Total	القطاع Sector					النوع	محل الإقامة	محافظات الجمهورية
				أخرى *Other	خاص Privat		عام public	حكومى governmental			
					خارج المنشآت Outside installations	داخل المنشآت Inside installations					
Gharbia	Urban	Male	2320	0	579	1125	97	519	ذكور	حضر	الغربية
		Female	797	7	13	288	36	452	إناث		
		Total	3117	7	592	1414	133	972	جملة		
	Rural	Male	5810	0	1729	2204	325	1551	ذكور	ريف	
		Female	1388	6	173	406	31	773	إناث		
		Total	7198	6	1902	2610	357	2324	جملة		
	Total	Male	8130	0	2308	3329	422	2070	ذكور	الجملة	
		Female	2185	13	186	695	67	1225	إناث		
		Total	10315	13	2494	4024	489	3295	جملة		
Menoufia	Urban	Male	1395	0	370	580	79	366	ذكور	حضر	المنوفية
		Female	443	0	7	99	10	327	إناث		
		Total	1838	0	378	678	90	693	جملة		
	Rural	Male	5956	11	1455	2674	232	1584	ذكور	ريف	
		Female	1079	5	61	267	20	726	إناث		
		Total	7035	16	1516	2941	252	2310	جملة		
	Total	Male	7352	11	1826	3254	311	1950	ذكور	الجملة	
		Female	1522	5	68	365	30	1053	إناث		
		Total	8873	16	1894	3619	341	3003	جملة		
Behira	Urban	Male	1782	6	527	733	54	461	ذكور	حضر	البحيرة
		Female	422	0	13	95	12	302	إناث		
		Total	2204	6	540	828	66	763	جملة		
	Rural	Male	8216	11	3998	2223	314	1670	ذكور	ريف	
		Female	693	0	102	169	2	420	إناث		
		Total	8910	11	4101	2392	316	2090	جملة		
	Total	Male	9998	17	4526	2956	368	2131	ذكور	الجملة	
		Female	1115	0	115	264	14	722	إناث		
		Total	11113	17	4641	3220	382	2853	جملة		

* Others: (include cooperatives& foerign sector)

*أخرى : تشمل التعاونيات والاجنبى



تقدير المشتغلين بأجر (١٥ سنة فأكثر) طبقاً لنوع القطاع الذى يعملون فيه والنوع بكل محافظة وإجمالى الجمهورية (حضر / ريف)

Estimation of employee (15 years & above) according to the sector in which they work and Gender in each governorate & republic total (urban / rural)

Cont.table no.(16)		No.(00)		العدد بالمئات					تابع جدول رقم (١٦)		
Governorates	Place of residence	Gender	الإجمالي Total	Sector القطاع					النوع	محل الإقامة	محافظات الجمهورية
				أخرى *Other	Privat خاص		عام public	حكومى governmental			
					خارج المنشآت Outside installations	داخل المنشآت Inside installations					
Ismaelia	Urban	Male	1037	4	201	347	198	287	ذكور	حضر	الإسماعيلية
		Female	360	0	2	79	18	261	إناث		
		Total	1397	4	203	427	215	548	جملة		
	Rural	Male	1391	0	661	422	82	227	ذكور	ريف	
		Female	254	2	36	127	2	87	إناث		
		Total	1645	2	697	548	84	314	جملة		
	Total	Male	2428	4	863	769	279	514	ذكور	الجملة	
		Female	614	2	38	206	20	349	إناث		
		Total	3043	6	901	975	299	862	جملة		
Giza	Urban	Male	8690	22	1546	5255	463	1404	ذكور	حضر	الجيزة
		Female	1807	14	68	843	43	839	إناث		
		Total	10496	35	1613	6098	507	2243	جملة		
	Rural	Male	6005	18	1887	2593	485	1021	ذكور	ريف	
		Female	465	3	11	214	26	212	إناث		
		Total	6470	21	1898	2807	511	1233	جملة		
	Total	Male	14694	40	3433	7848	948	2425	ذكور	الجملة	
		Female	2272	16	79	1057	69	1051	إناث		
		Total	16966	56	3512	8904	1017	3476	جملة		
Beni- Suef	Urban	Male	965	0	297	380	11	277	ذكور	حضر	بنى سويف
		Female	246	2	12	42	0	190	إناث		
		Total	1211	2	309	422	11	467	جملة		
	Rural	Male	3846	6	2060	851	105	825	ذكور	ريف	
		Female	434	8	129	82	2	213	إناث		
		Total	4281	14	2189	933	107	1037	جملة		
	Total	Male	4811	6	2357	1231	116	1101	ذكور	الجملة	
		Female	680	11	141	123	2	403	إناث		
		Total	5491	16	2498	1355	118	1504	جملة		

* Others: (include cooperatives& foerign sector)

*أخرى : تشمل التعاونيات والاجنبى



تقدير المشتغلين بأجر (١٥ سنة فأكثر) طبقاً لنوع القطاع الذى يعملون فيه والنوع بكل محافظة وإجمالى الجمهورية (حضر / ريف)

Estimation of employee (15 years & above) according to the sector in which they work and Gender in each governorate & republic total (urban / rural)

Cont.table no.(16)

No.(00)

العدد بالمئات

تابع جدول رقم (١٦)

Governorates	Place of residence	Gender	الإجمالي Total	Sector القطاع					النوع	محل الإقامة	محافظة الجمهورية
				أخرى *Other	Privat خاص		عام public	حكومى governmental			
					خارج المنشآت Outside installations	داخل المنشآت Inside installations					
Fayoum	Urban	Male	1221	3	400	478	9	331	ذكور	حضر	الفيوم
		Female	354	2	0	68	0	285	إناث		
		Total	1575	4	400	546	9	616	جملة		
	Rural	Male	4448	6	2551	1149	47	695	ذكور	ريف	
		Female	283	9	29	75	7	164	إناث		
		Total	4731	15	2579	1224	53	860	جملة		
	Total	Male	5669	9	2951	1627	56	1026	ذكور	الجملة	
		Female	637	10	29	143	7	449	إناث		
		Total	6306	19	2979	1770	62	1476	جملة		
Menia	Urban	Male	1518	3	594	422	88	411	ذكور	حضر	المنيا
		Female	355	3	0	66	4	281	إناث		
		Total	1873	7	594	489	92	691	جملة		
	Rural	Male	6932	16	4507	1012	89	1308	ذكور	ريف	
		Female	408	9	47	80	0	272	إناث		
		Total	7340	24	4554	1092	89	1581	جملة		
	Total	Male	8450	19	5101	1434	176	1719	ذكور	الجملة	
		Female	763	12	47	147	4	553	إناث		
		Total	9213	31	5148	1581	181	2272	جملة		
Asyout	Urban	Male	1564	2	645	382	60	475	ذكور	حضر	أسيوط
		Female	404	0	0	35	3	366	إناث		
		Total	1968	2	645	417	63	841	جملة		
	Rural	Male	5136	10	3383	777	151	814	ذكور	ريف	
		Female	315	0	0	74	8	233	إناث		
		Total	5451	10	3383	852	159	1048	جملة		
	Total	Male	6700	12	4028	1159	211	1290	ذكور	الجملة	
		Female	720	0	0	109	11	599	إناث		
		Total	7419	12	4028	1268	222	1889	جملة		

* Others: (include cooperatives & foreign sector)

*أخرى : تشمل التعاونيات والاجنبى



تقدير المشتغلين بأجر (١٥ سنة فأكثر) طبقاً لنوع القطاع الذى يعملون فيه والنوع بكل محافظة وإجمالى الجمهورية (حضر / ريف)

Estimation of employee (15 years & above) according to the sector in which they work and Gender in each governorate & republic total (urban / rural)

Cont.table no.(16)		No.(00)		العدد بالمئات					تابع جدول رقم (١٦)		
Governorates	Place of residence	Gender	الإجمالي Total	Sector القطاع					النوع	محل الإقامة	محافظات الجمهورية
				أخرى *Other	Privat خاص		عام public	حكومى governmental			
					خارج المنشآت Outside installations	داخل المنشآت Inside installations					
Suhag	Urban	Male	1609	2	735	462	14	396	ذكور	حضر	سوهاج
		Female	301	3	0	48	8	242	إناث		
		Total	1910	6	735	510	22	638	جملة		
	Rural	Male	5792	6	3468	1067	62	1190	ذكور	ريف	
		Female	378	3	11	69	4	291	إناث		
		Total	6170	8	3479	1136	66	1481	جملة		
	Total	Male	7401	8	4203	1528	76	1586	ذكور	الجملة	
		Female	679	6	11	117	11	533	إناث		
		Total	8080	14	4215	1646	88	2119	جملة		
Qena	Urban	Male	894	2	377	164	41	310	ذكور	حضر	قنا
		Female	184	2	2	26	0	154	إناث		
		Total	1079	4	379	190	41	464	جملة		
	Rural	Male	4328	3	2743	511	261	809	ذكور	ريف	
		Female	237	5	4	53	11	165	إناث		
		Total	4565	8	2747	564	272	974	جملة		
	Total	Male	5223	5	3121	675	303	1119	ذكور	الجملة	
		Female	421	6	6	79	11	319	إناث		
		Total	5644	11	3126	754	314	1438	جملة		
Aswan	Urban	Male	870	4	299	221	66	280	ذكور	حضر	أسوان
		Female	189	0	2	18	2	168	إناث		
		Total	1059	4	301	238	68	448	جملة		
	Rural	Male	1419	0	837	261	40	282	ذكور	ريف	
		Female	103	0	0	16	2	86	إناث		
		Total	1523	0	837	276	42	368	جملة		
	Total	Male	2290	4	1136	481	106	563	ذكور	الجملة	
		Female	292	0	2	33	4	254	إناث		
		Total	2582	4	1138	514	109	816	جملة		

* Others: (include cooperatives& foerign sector)

* أآرى : آآمل آآااونيات والآآنبى



تقدير المشتغلين بأجر (١٥ سنة فأكثر) طبقاً لنوع القطاع الذى يعملون فيه والنوع بكل محافظة وإجمالى الجمهورية (حضر / ريف)

Estimation of employee (15 years & above) according to the sector in which they work and Gender in each governorate & republic total (urban / rural)

Cont.table no.(16)		No.(00)		العدد بالمئات					تابع جدول رقم (١٦)		
Governorates	Place of residence	Gender	الإجمالي Total	Sector القطاع					النوع	محل الإقامة	محافظات الجمهورية
				أخرى *Other	Privat خاص		عام public	حكومى governmental			
					خارج المنشآت Outside installations	داخل المنشآت Inside installations					
Luxor	Urban	Male	999	0	470	255	8	266	ذكور	حضر	الأقصر
		Female	108	0	1	9	0	97	إناث		
		Total	1107	0	471	265	8	363	جملة		
	Rural	Male	1817	2	1292	174	6	342	ذكور	ريف	
		Female	57	0	8	0	0	49	إناث		
		Total	1874	2	1300	174	6	391	جملة		
	Total	Male	2816	2	1762	430	14	608	ذكور	الجملة	
		Female	165	0	10	9	0	146	إناث		
		Total	2981	2	1771	439	14	754	جملة		
Red Sea	Urban	Male	914	0	284	369	102	159	ذكور	حضر	البحر الأحمر
		Female	97	0	4	21	0	72	إناث		
		Total	1010	0	288	390	102	230	جملة		
	Total	Male	914	0	284	369	102	159	ذكور	الجملة	
		Female	97	0	4	21	0	72	إناث		
		Total	1010	0	288	390	102	230	جملة		
El-wadi El-Gidid	Urban	Male	223	0	84	14	4	122	ذكور	حضر	الوادي الجديد
		Female	98	0	2	0	0	96	إناث		
		Total	322	0	86	14	4	218	جملة		
	Rural	Male	246	0	115	1	5	125	ذكور	ريف	
		Female	79	0	0	0	0	79	إناث		
		Total	325	0	115	1	5	203	جملة		
	Total	Male	469	0	199	15	9	246	ذكور	الجملة	
		Female	177	0	2	0	0	175	إناث		
		Total	647	0	202	15	9	421	جملة		

* Others: (include cooperatives& foerign sector)

*أخرى : تشمل التعاونيات والاجنبى



تقدير المشتغلين بأجر (١٥ سنة فأكثر) طبقاً لنوع القطاع الذى يعملون فيه والنوع بكل محافظة وإجمالى الجمهورية (حضر / ريف)

Estimation of employee (15 years & above) according to the sector in which they work and Gender in each governorate & republic total (urban / rural)

Cont.table no.(16)		No.(00)		العدد بالمئات							تابع جدول رقم (١٦)	
Governorates	Place of residence	Gender	الإجمالي Total	Sector القطاع					النوع	محل الإقامة	محافظات الجمهورية	
				أخرى *Other	Privat خاص		عام public	حكومى governmental				
					خارج المنشآت Outside installations	داخل المنشآت Inside installations						
Matrouh	Urban	Male	438	2	174	127	25	108	ذكور	حضر	مطروح	
		Female	63	3	0	2	7	52	إناث			
		Total	501	5	174	129	32	160	جملة			
	Rural	Male	170	0	143	13	0	14	ذكور	ريف		
		Female	3	0	0	2	0	2	إناث			
		Total	174	0	143	14	0	16	جملة			
	Total	Male	608	2	317	140	25	123	ذكور	الجملة		
		Female	67	3	0	3	7	54	إناث			
		Total	675	5	317	144	32	177	جملة			
North Sinai	Urban	Male	202	0	55	37	28	82	ذكور	حضر	شمال سيناء	
		Female	53	0	0	1	2	50	إناث			
		Total	255	0	55	38	30	132	جملة			
	Rural	Male	666	0	331	11	100	224	ذكور	ريف		
		Female	89	0	0	5	0	85	إناث			
		Total	755	0	331	16	100	308	جملة			
	Total	Male	867	0	386	48	128	306	ذكور	الجملة		
		Female	142	0	0	6	2	135	إناث			
		Total	1010	0	386	54	129	440	جملة			
South Sinai	Urban	Male	158	0	14	69	6	68	ذكور	حضر	جنوب سيناء	
		Female	64	0	0	10	8	46	إناث			
		Total	222	0	14	79	14	115	جملة			
	Rural	Male	139	0	8	111	9	11	ذكور	ريف		
		Female	27	0	0	3	0	24	إناث			
		Total	166	0	8	113	9	35	جملة			
	Total	Male	297	0	22	180	16	79	ذكور	الجملة		
		Female	91	0	0	12	8	71	إناث			
		Total	388	0	22	192	24	150	جملة			

* Others: (include cooperatives& foerign sector)

*أخرى : تشمل التعاونيات والاجنبى

المتـعـطـلـين (١٥ - ٦٤ سـنـة) وتـوزـيـعـاتـهم
unemployment (15 - 64 Years)
and their distributions



تقدير المتعطلين (١٥-٦٤ سنة) طبقاً لفئات السن والنوع بكل محافظة وإجمالي الجمهورية (حضر / ريف)

Estimation of unemployed (15-64 years) According to Age Group and Gender in each governorate & republic total (urban / rural)

Table no.(17)		No.(00)		العدد بالمئات							جدول رقم (١٧)		
Governorates	Place of residence	Gender	الإجمالي Total	فئات السن Age group							النوع	محل الإقامة	محافظات الجمهورية
				60-64	50-59	40-49	30-39	25-29	20-24	15-19			
Total	Urban	Male	6491	48	268	443	1152	1907	2078	594	ذكور	حضر	إجمالي الجمهورية
		Female	6046	4	51	305	1144	1925	2380	238	إناث		
		Total	12537	52	319	749	2296	3832	4458	832	جملة		
	Rural	Male	4731	17	94	280	596	1409	1656	680	ذكور	ريف	
		Female	4988	0	32	317	910	1584	1812	334	إناث		
		Total	9720	17	126	596	1506	2993	3469	1014	جملة		
	Total	Male	11222	65	362	723	1748	3316	3734	1274	ذكور	الجملة	
		Female	11034	4	83	622	2053	3509	4192	572	إناث		
		Total	22256	68	445	1345	3802	6825	7926	1846	جملة		
Cairo	Urban	Male	1907	9	73	138	278	548	707	154	ذكور	حضر	القاهرة
		Female	1541	0	17	121	241	497	614	50	إناث		
		Total	3448	9	90	259	518	1046	1322	205	جملة		
	Total	Male	1907	9	73	138	278	548	707	154	ذكور	الجملة	
		Female	1541	0	17	121	241	497	614	50	إناث		
		Total	3448	9	90	259	518	1046	1322	205	جملة		
Alexandria	Urban	Male	973	21	62	102	228	244	224	91	ذكور	حضر	الإسكندرية
		Female	711	0	7	34	138	234	265	33	إناث		
		Total	1684	21	69	136	366	478	489	124	جملة		
	Total	Male	973	21	62	102	228	244	224	91	ذكور	الجملة	
		Female	711	0	7	34	138	234	265	33	إناث		
		Total	1684	21	69	136	366	478	489	124	جملة		
Port Said	Urban	Male	166	2	0	9	31	45	68	11	ذكور	حضر	بورسعيد
		Female	144	0	0	3	15	61	61	4	إناث		
		Total	310	2	0	12	46	106	129	15	جملة		
	Total	Male	166	2	0	9	31	45	68	11	ذكور	الجملة	
		Female	144	0	0	3	15	61	61	4	إناث		
		Total	310	2	0	12	46	106	129	15	جملة		



تقدير المتعطلين (١٥-٦٤ سنة) طبقاً لفئات السن والنوع بكل محافظة وإجمالى الجمهورية (حضر / ريف)

Estimation of unemployed (15-64 years) According to Age Group and Gender in each governorate & republic total(urban/rural)

تابع جدول رقم (١٧) العدد بالمئات No.(00) Cont. table no.(17)

Governorates	Place of residence	Gender	الإجمالي Total	فئات السن Age group							النوع	محل الإقامة	محافظات الجمهورية
				60-64	50-59	40-49	30-39	25-29	20-24	15-19			
Suez	Urban	Male	208	0	5	9	19	72	82	20	ذكور	حضر	السويس
		Female	122	0	0	9	23	53	34	3	إناث		
		Total	330	0	5	18	43	124	116	23	جملة		
	Total	Male	208	0	5	9	19	72	82	20	ذكور	الجملة	
		Female	122	0	0	9	23	53	34	3	إناث		
		Total	330	0	5	18	43	124	116	23	جملة		
Damietta	Urban	Male	208	0	30	20	35	52	41	29	ذكور	حضر	دمياط
		Female	179	0	8	10	47	36	73	5	إناث		
		Total	387	0	38	30	82	89	114	34	جملة		
	Rural	Male	469	2	30	62	108	91	114	62	ذكور	ريف	
		Female	235	0	8	20	47	88	67	5	إناث		
		Total	704	2	38	82	154	179	181	66	جملة		
Dakahlia	Total	Male	677	2	60	83	143	144	155	91	ذكور	الجملة	
		Female	414	0	16	30	93	124	141	10	إناث		
		Total	1091	2	76	113	236	268	296	100	جملة		
	Urban	Male	97	0	0	4	9	43	40	0	ذكور	حضر	
		Female	196	0	0	10	51	36	77	22	إناث		
		Total	292	0	0	13	60	79	118	22	جملة		
Dakahlia	Rural	Male	366	0	0	3	21	133	172	37	ذكور	ريف	الدقهلية
		Female	342	0	0	48	103	83	94	15	إناث		
		Total	708	0	0	51	124	216	266	51	جملة		
	Total	Male	462	0	0	7	30	177	212	37	ذكور	الجملة	
		Female	538	0	0	58	154	119	171	37	إناث		
		Total	1001	0	0	64	184	295	383	73	جملة		



تقدير المتعطلين (١٥-٦٤ سنة) طبقاً لفئات السن والنوع بكل محافظة وإجمالي الجمهورية (حضر / ريف)

Estimation of unemployed (15-64 years) According to Age Group and Gender in each governorate & republic total (urban / rural)

Cont. table no.(17)

No.(00)

العدد بالآمات

تابع آءول رقم (١٧)

Governorates	Place of residence	Gender	الإجمالي Total	Age group			فئات السن				النوع	محل الإقامة	محافظات الجمهورية
				60-64	50-59	40-49	30-39	25-29	20-24	15-19			
Sharkia	Urban	Male	193	0	3	6	28	81	62	12	ذكور	حضر	الشرقية
		Female	391	0	7	20	121	130	96	16	إناث		
		Total	583	0	10	26	150	211	158	28	جملة		
	Urban	Male	459	3	11	24	21	143	198	60	ذكور	ريف	
		Female	981	0	5	53	251	273	355	43	إناث		
		Total	1441	3	16	77	272	417	553	103	جملة		
	Urban	Male	652	3	14	30	49	224	260	72	ذكور	الجملة	
		Female	1372	0	12	74	372	404	451	59	إناث		
		Total	2024	3	26	103	421	628	711	131	جملة		
Kalyoubia	Urban	Male	376	3	9	25	69	103	121	46	ذكور	حضر	القليوبية
		Female	388	0	3	8	68	130	164	15	إناث		
		Total	764	3	12	33	138	234	285	61	جملة		
	Rural	Male	498	3	7	40	71	119	157	101	ذكور	ريف	
		Female	327	0	0	12	41	93	157	24	إناث		
		Total	825	3	7	52	112	212	315	125	جملة		
	Total	Male	874	6	16	66	140	222	278	147	ذكور	الجملة	
		Female	715	0	3	20	109	223	322	39	إناث		
		Total	1590	6	18	85	250	446	600	185	جملة		
Kafr-El- sheik	Urban	Male	139	0	7	10	12	61	36	14	ذكور	حضر	كفر الشيخ
		Female	100	0	0	4	21	36	38	0	إناث		
		Total	239	0	7	14	33	97	74	14	جملة		
	Rural	Male	205	0	0	6	28	67	76	28	ذكور	ريف	
		Female	293	0	0	0	17	112	111	53	إناث		
		Total	498	0	0	6	45	179	187	81	جملة		
	Total	Male	345	0	7	16	40	128	112	42	ذكور	الجملة	
		Female	393	0	0	4	38	148	149	53	إناث		
		Total	737	0	7	20	79	276	261	95	جملة		



تقدير المتعطلين (١٥-٦٤ سنة) طبقاً لفئات السن والنوع بكل محافظة وإجمالى الجمهورية (حضر / ريف)

Estimation of unemployed (15-64 years) According to Age Group and Gender in each governorate & republic total (urban / rural)

Cont. table no.(17)		No.(00)		العدد بالآمات							تابع آءول رقم (١٧)		
Governorates	Place of residence	Gender	الإآمالى Total	فئات السن							النوع	محل الإقامة	مآافظات الجمهورية
				60-64	50-59	40-49	30-39	25-29	20-24	15-19			
Gharbia	Urban	Male	201	3	6	17	36	79	41	20	ذكور	آضر	الآرببية
		Female	221	0	0	2	46	69	95	9	إنآث		
		Total	422	3	6	19	82	147	135	29	آملة		
	Rural	Male	284	0	9	8	42	110	105	10	ذكور	رلف	
		Female	338	0	0	15	69	94	153	7	إنآث		
		Total	622	0	9	23	111	204	257	17	آملة		
	Total	Male	485	3	15	25	78	189	145	30	ذكور	الآملة	
		Female	559	0	0	17	116	163	247	16	إنآث		
		Total	1044	3	15	42	194	352	393	46	آملة		
Menoufia	Urban	Male	121	0	3	5	20	34	43	16	ذكور	آضر	المنوففة
		Female	83	0	2	5	11	39	27	0	إنآث		
		Total	205	0	5	10	31	72	70	16	آملة		
	Rural	Male	278	0	7	2	37	94	82	54	ذكور	رلف	
		Female	245	0	3	16	26	118	67	15	إنآث		
		Total	522	0	10	18	63	212	149	70	آملة		
	Total	Male	399	0	10	8	58	128	125	71	ذكور	الآملة	
		Female	328	0	5	20	37	156	94	15	إنآث		
		Total	727	0	14	28	95	285	219	86	آملة		
Behira	Urban	Male	163	3	8	7	53	47	39	6	ذكور	آضر	الآآففة
		Female	239	0	0	2	31	71	130	4	إنآث		
		Total	401	3	8	9	84	118	169	10	آملة		
	Rural	Male	616	8	16	68	78	190	170	85	ذكور	رلف	
		Female	441	0	0	5	90	178	140	28	إنآث		
		Total	1057	8	16	74	167	368	310	113	آملة		
	Total	Male	779	12	24	75	131	237	208	91	ذكور	الآملة	
		Female	680	0	0	8	121	249	271	32	إنآث		
		Total	1459	12	24	83	251	487	479	123	آملة		



تقدير المتعطلين (١٥-٦٤ سنة) طبقاً لفئات السن والنوع بكل محافظة وإجمالى الجمهورية (حضر / ريف)

Estimation of unemployed (15-64 years) According to Age Group and Gender in each governorate & republic total (urban / rural)

Cont. table no.(17)		No.(00)		العدد بالمئات							تابع جدول رقم (١٧)		
Governorates	Place of residence	Gender	الإجمالي Total	فئات السن Age group							النوع	محل الإقامة	محافظات الجمهورية
				60-64	50-59	40-49	30-39	25-29	20-24	15-19			
Ismaelia	Urban	Male	58	0	0	0	15	16	24	3	ذكور	حضر	الإسماعيلية
		Female	147	0	0	0	39	41	59	8	إناث		
		Total	205	0	0	0	54	57	84	11	جملة		
	Rural	Male	52	0	1	0	4	26	17	5	ذكور	ريف	
		Female	108	0	0	8	19	34	39	8	إناث		
		Total	160	0	1	8	24	60	55	13	جملة		
	Total	Male	111	0	1	0	19	42	41	8	ذكور	الجملة	
		Female	255	0	0	8	58	75	98	16	إناث		
		Total	365	0	1	8	77	117	139	23	جملة		
Giza	Urban	Male	922	8	55	60	215	220	265	100	ذكور	حضر	الجيزة
		Female	631	4	3	29	102	179	277	38	إناث		
		Total	1553	11	57	89	317	398	542	138	جملة		
	Rural	Male	231	0	0	11	25	61	92	42	ذكور	ريف	
		Female	196	0	0	27	32	46	78	13	إناث		
		Total	427	0	0	38	57	107	170	55	جملة		
	Total	Male	1153	8	55	71	240	281	357	142	ذكور	الجملة	
		Female	826	4	3	56	134	225	354	51	إناث		
		Total	1979	11	57	127	374	505	712	193	جملة		
Beni- Suef	Urban	Male	40	0	0	0	13	7	18	3	ذكور	حضر	بنى سويف
		Female	175	0	2	6	22	58	87	0	إناث		
		Total	215	0	2	6	35	64	105	3	جملة		
	Rural	Male	83	0	0	10	7	10	39	16	ذكور	ريف	
		Female	237	0	0	3	17	92	99	26	إناث		
		Total	319	0	0	13	25	102	138	42	جملة		
	Total	Male	123	0	0	10	21	16	57	19	ذكور	الجملة	
		Female	411	0	2	9	39	150	186	26	إناث		
		Total	534	0	2	19	60	166	243	44	جملة		



تقدير المتعطلين (١٥-٦٤ سنة) طبقاً لفئات السن والنوع بكل محافظة وإجمالي الجمهورية (حضر / ريف)

Estimation of unemployed (15-64 years) According to Age Group and Gender in each governorate & republic total (urban / rural)

Cont. table no.(17)

No.(00)

العدد بالآلاف

تابع جدول رقم (١٧)

Governorates	Place of residence	Gender	الإجمالي Total	فئات السن Age group							النوع	محل الإقامة	محافظات الجمهورية
				60-64	50-59	40-49	30-39	25-29	20-24	15-19			
Fayoum	Urban	Male	82	0	3	0	9	21	45	4	ذكور	حضر	الفيوم
		Female	47	0	0	0	10	15	22	0	إناث		
		Total	128	0	3	0	18	37	67	4	جملة		
	Rural	Male	163	0	0	6	28	30	59	40	ذكور	ريف	
		Female	85	0	0	5	20	22	31	6	إناث		
		Total	248	0	0	11	48	53	89	46	جملة		
	Total	Male	245	0	3	6	37	52	104	43	ذكور	الجملة	
		Female	131	0	0	5	30	38	52	6	إناث		
		Total	376	0	3	11	66	89	156	50	جملة		
Menia	Urban	Male	102	0	2	4	18	32	30	15	ذكور	حضر	المنيا
		Female	156	0	0	4	15	37	83	17	إناث		
		Total	258	0	2	8	34	69	113	32	جملة		
	Rural	Male	168	0	6	15	12	44	68	21	ذكور	ريف	
		Female	299	0	0	17	31	99	113	38	إناث		
		Total	467	0	6	33	44	144	182	59	جملة		
	Total	Male	269	0	8	20	31	77	98	36	ذكور	الجملة	
		Female	455	0	0	21	46	136	197	55	إناث		
		Total	724	0	8	41	77	213	295	91	جملة		
Asyout	Urban	Male	107	0	0	12	9	55	27	4	ذكور	حضر	أسيوط
		Female	94	0	0	9	27	35	17	5	إناث		
		Total	201	0	0	21	36	90	44	10	جملة		
	Rural	Male	220	0	5	3	27	61	89	36	ذكور	ريف	
		Female	211	0	9	45	29	65	60	3	إناث		
		Total	431	0	14	48	55	126	149	39	جملة		
	Total	Male	327	0	5	15	35	116	115	40	ذكور	الجملة	
		Female	305	0	9	54	56	100	77	8	إناث		
		Total	632	0	14	69	92	216	193	48	جملة		



تقدير المتعطلين (١٥-٦٤ سنة) طبقاً لفئات السن والنوع بكل محافظة وإجمالي الجمهورية (حضر / ريف)

Estimation of unemployed (15-64 years) According to Age Group and Gender in each governorate& republic total (urban / rural)

Cont. table no.(17)

No.(00)

العدد بالمئات

تابع جدول رقم (١٧)

Governorates	Place of residence	Gender	الإجمالي Total	فئات السن Age group							النوع	محل الإقامة	محافظات الجمهورية	
				60-64	50-59	40-49	30-39	25-29	20-24	15-19				
Suhag	Urban	Male	68	0	0	3	4	20	26	14	ذكور	حضر	سوهاج	
		Female	92	0	3	3	28	25	28	5	إناث			
		Total	160	0	3	7	32	45	54	19	جملة			
	Rural	Male	246	0	1	3	30	82	95	35	ذكور	ريف		
		Female	243	0	1	19	46	75	85	17	إناث			
		Total	489	0	3	22	76	157	179	52	جملة			
	Total	Male	314	0	1	6	34	102	121	49	ذكور	الجملة		
		Female	335	0	4	23	73	100	113	22	إناث			
		Total	649	0	6	29	108	202	234	71	جملة			
Qena	Urban	Male	36	0	0	0	3	14	13	6	ذكور	حضر		
		Female	48	0	0	2	4	17	26	0	إناث			
		Total	84	0	0	2	7	31	38	6	جملة			
	Rural	Male	185	0	0	14	28	86	54	3	ذكور	ريف		قنا
		Female	90	0	3	5	24	22	30	6	إناث			
		Total	275	0	3	19	52	108	84	9	جملة			
	Total	Male	221	0	0	14	31	100	67	9	ذكور	الجملة		
		Female	138	0	3	7	28	39	55	6	إناث			
		Total	359	0	3	21	59	139	122	15	جملة			
Aswan	Urban	Male	145	0	0	2	7	59	65	12	ذكور	حضر		
		Female	66	0	0	5	13	20	28	0	إناث			
		Total	211	0	0	7	20	79	93	12	جملة			
	Rural	Male	129	0	0	0	29	45	35	21	ذكور	ريف	أسوان	
		Female	100	0	0	8	17	17	48	10	إناث			
		Total	229	0	0	8	46	61	84	31	جملة			
	Total	Male	274	0	0	2	36	103	100	32	ذكور	الجملة		
		Female	166	0	0	13	30	37	76	10	إناث			
		Total	440	0	0	15	66	140	177	42	جملة			



تقدير المتعطلين (١٥-٦٤ سنة) طبقاً لفئات السن والنوع بكل محافظة وإجمالى الجمهورية (حضر / ريف)

Estimation of unemployed (15-64 years) According to Age Group and Gender in each governorate & republic total (urban/rural)

Cont. table no.(17)			No.(00)		العدد بالمئات							تابع جدول رقم (١٧)		
Governorates	Place of residence	Gender	الإجمالي Total	فئات السن Age group							النوع	محل الإقامة	محافظات الجمهورية	
				60-64	50-59	40-49	30-39	25-29	20-24	15-19				
Luxor	Urban	Male	27	0	0	0	9	12	6	0	ذكور	حضر	الأقصر	
		Female	84	0	0	4	24	28	28	0	إناث			
		Total	111	0	0	4	34	40	34	0	جملة			
	Rural	Male	21	0	0	2	0	13	5	2	ذكور	ريف		
		Female	53	0	2	5	13	11	22	0	إناث			
		Total	74	0	2	7	13	24	27	2	جملة			
	Total	Male	48	0	0	2	9	24	11	2	ذكور	الجملة		
		Female	137	0	2	9	37	39	50	0	إناث			
		Total	185	0	2	11	46	64	61	2	جملة			
Red Sea	Urban	Male	85	0	2	9	27	26	21	0	ذكور	حضر	البحر الأحمر	
		Female	107	0	0	9	21	42	33	3	إناث			
		Total	193	0	2	18	48	68	54	3	جملة			
	Total	Male	85	0	2	9	27	26	21	0	ذكور	الجملة		
		Female	107	0	0	9	21	42	33	3	إناث			
		Total	193	0	2	18	48	68	54	3	جملة			
	Urban	Male	1	0	0	0	0	0	0	1	ذكور	حضر		
		Female	24	0	0	0	2	16	5	1	إناث			
		Total	24	0	0	0	2	16	5	2	جملة			
El-wadi El-Gidid	Rural	Male	2	0	0	0	0	0	2	0	ذكور	ريف	الوادى الجديد	
		Female	34	0	0	1	4	9	17	3	إناث			
		Total	36	0	0	1	4	9	19	3	جملة			
	Total	Male	3	0	0	0	0	0	2	1	ذكور	الجملة		
		Female	58	0	0	1	6	25	22	4	إناث			
		Total	60	0	0	1	6	25	24	4	جملة			



تقدير المتعطلين (١٥-٦٤ سنة) طبقاً لفئات السن والنوع بكل محافظة وإجمالي الجمهورية (حضر / ريف)

Estimation of unemployed (15-64 years) According to Age Group and Gender in each governorate & republic total (urban/rural)

Cont. table no.(17)

No.(00)

العدد بالآمات

تابع جدول رقم (١٧)

Governorates	Place of residence	Gender	الإجمالي Total	Age group فئات السن						النوع	محل الإقامة	محافظات الجمهورية	
				60-64	50-59	40-49	30-39	25-29	20-24				15-19
Matrouh	Urban	Male	35	0	0	0	4	14	13	5	ذكور	حضر	مطروح
		Female	48	0	0	5	20	13	9	0	إناث		
		Total	83	0	0	5	24	26	22	5	جملة		
	Rural	Male	14	0	0	0	0	0	5	8	ذكور	ريف	
		Female	0	0	0	0	0	0	0	0	إناث		
		Total	14	0	0	0	0	0	5	8	جملة		
	Total	Male	49	0	0	0	4	14	18	13	ذكور	الجملة	
		Female	48	0	0	5	20	13	9	0	إناث		
		Total	96	0	0	5	24	26	27	13	جملة		
North Sinai	Urban	Male	31	0	0	0	0	2	20	9	ذكور	حضر	شمال سيناء
		Female	15	0	1	1	2	7	3	0	إناث		
		Total	45	0	1	1	2	9	23	9	جملة		
	Rural	Male	43	0	0	0	0	4	23	16	ذكور	ريف	
		Female	130	0	0	6	13	52	46	13	إناث		
		Total	173	0	0	6	13	56	69	29	جملة		
	Total	Male	73	0	0	0	0	5	43	25	ذكور	الجملة	
		Female	145	0	1	7	15	59	49	13	إناث		
		Total	218	0	1	7	15	64	92	38	جملة		
South Sinai	Urban	Male	0	0	0	0	0	0	0	0	ذكور	حضر	جنوب سيناء
		Female	0	0	0	0	0	0	0	0	إناث		
		Total	0	0	0	0	0	0	0	0	جملة		
	Rural	Male	0	0	0	0	0	0	0	0	ذكور	ريف	
		Female	0	0	0	0	0	0	0	0	إناث		
		Total	0	0	0	0	0	0	0	0	جملة		
	Total	Male	0	0	0	0	0	0	0	0	ذكور	الجملة	
		Female	0	0	0	0	0	0	0	0	إناث		
		Total	0	0	0	0	0	0	0	0	جملة		



تقدير المتعطلين (١٥ - ٦٤ سنة) طبقاً للحالة التعليمية والنوع بكل محافظة وإجمالي الجمهورية (حضر / ريف)

Estimation of unemployed (15-64 years) according to educational status and gender in each governorate & republic total (urban/rural)

Table no.(18)		No.(00)		العدد بالمئات							جدول رقم (١٨)		
Governorates	Place of residence	Gender	الإجمالي Total	Educational Status الحالة التعليمية							النوع	محل الإقامة	محافظات الجمهورية
				مؤهل جامعي ومؤهل فوق الجامعي & University Higher	مؤهل فوق المتوسط وأقل من الجامعي Above Intermediate	مؤهل متوسط فني Technical secondary	ثانوية عامة و ثانوية أهلية /General Azhari secondary	أقل من المتوسط Less than Intermediate	يقرأ أو يكتب وشهادة محو الأمية Read & Write	أمية Illiterate			
Total	Urban	Male	6491	2642	334	2096	206	89	787	337	ذكور	حضر	إجمالي الجمهورية
		Female	6046	3426	316	1722	85	41	285	171	إناث		
		Total	12537	6069	649	3817	291	130	1072	508	جملة		
	Rural	Male	4731	1569	231	1870	123	90	561	287	ذكور	ريف	
		Female	4988	2119	220	2013	64	19	235	317	إناث		
		Total	9720	3689	451	3883	187	109	796	604	جملة		
	Total	Male	11222	4212	565	3966	328	180	1347	625	ذكور	الجملة	
		Female	11034	5546	536	3735	150	60	520	488	إناث		
		Total	22256	9757	1101	7701	478	239	1867	1113	جملة		
Cairo	Urban	Male	1907	890	89	588	69	21	204	47	ذكور	حضر	القاهرة
		Female	1541	833	89	428	28	10	98	54	إناث		
		Total	3448	1724	178	1016	97	31	301	101	جملة		
	Total	Male	1907	890	89	588	69	21	204	47	ذكور	الجملة	
		Female	1541	833	89	428	28	10	98	54	إناث		
		Total	3448	1724	178	1016	97	31	301	101	جملة		
Alexandria	Urban	Male	973	321	58	280	17	28	224	45	ذكور	حضر	الإسكندرية
		Female	711	430	45	146	8	0	59	23	إناث		
		Total	1684	751	103	426	25	28	283	68	جملة		
	Total	Male	973	321	58	280	17	28	224	45	ذكور	الجملة	
		Female	711	430	45	146	8	0	59	23	إناث		
		Total	1684	751	103	426	25	28	283	68	جملة		
Port Said	Urban	Male	166	71	19	63	2	2	9	0	ذكور	حضر	بورسعيد
		Female	144	118	5	22	0	0	0	0	إناث		
		Total	310	189	24	85	2	2	9	0	جملة		
	Total	Male	166	71	19	63	2	2	9	0	ذكور	الجملة	
		Female	144	118	5	22	0	0	0	0	إناث		
		Total	310	189	24	85	2	2	9	0	جملة		



تقدير المتعطلين (١٥ - ٦٤ سنة) طبقاً للحالة التعليمية والنوع بكل محافظة وإجمالى الجمهورية (حضر / ريف)

Estimation of unemployed (15-64 years) according to educational status and gender in each governorate & republic total (urban / rural)

Cont. Table no.(18)

No.(00)

العدد بالآمات

تابع جدول رقم (١٨)

Governorates	Place of residence	Gender	الإجمالى Total	Educational Status الحالة التعليمية							النوع	محل الإقامة	محافظات الجمهورية
				مؤهل جامعى ومؤهل فوق الجامعى University & Higher	مؤهل فوق المتوسط وأقل من الجامعى Above Intermediate	مؤهل متوسط فنى Techenical secondary	ثانوية عامة وثانوية أزهرية General Azhari secondary	أقل من المتوسط Less than Intermediate	يقرأ أو يكتب وشهادة محو الأمية Read & Write	أمية Illiterate			
Suez	Urban	Male	208	71	3	95	6	0	28	4	ذكور	السويس	
		Female	122	67	1	44	0	0	8	2	إناث		
		Total	330	138	4	139	6	0	36	7	جملة		
	Total	Male	208	71	3	95	6	0	28	4	ذكور		
		Female	122	67	1	44	0	0	8	2	إناث		
		Total	330	138	4	139	6	0	36	7	جملة		
Damietta	Urban	Male	208	41	5	48	9	3	55	48	ذكور	حضر	
		Female	179	79	18	46	4	13	15	4	إناث		
		Total	387	120	23	94	12	16	70	52	جملة		
	Rural	Male	469	82	13	158	8	34	99	76	ذكور	ريف	
		Female	235	89	3	82	7	8	21	25	إناث		
		Total	704	171	16	240	15	42	120	101	جملة		
	Total	Male	677	123	18	206	17	37	154	124	ذكور	الجملة	
		Female	414	168	21	129	11	21	36	29	إناث		
		Total	1091	291	38	334	27	57	190	153	جملة		
	Dakahlia	Urban	Male	97	68	16	7	6	0	0	0	ذكور	حضر
Female			196	98	16	62	7	0	11	2	إناث		
Total			292	165	31	69	13	0	11	2	جملة		
Rural		Male	366	162	37	156	0	4	8	0	ذكور	ريف	
		Female	342	165	30	108	2	0	12	25	إناث		
		Total	708	326	66	263	2	4	21	25	جملة		
Total		Male	462	229	52	163	6	4	8	0	ذكور	الجملة	
		Female	538	262	45	170	9	0	23	27	إناث		
		Total	1001	492	98	333	15	4	32	27	جملة		



تقدير المتعطلين (١٥ - ٦٤ سنة) طبقاً للحالة التعليمية والنوع بكل محافظة وإجمالي الجمهورية (حضر / ريف)

Estimation of unemployed (15-64 years) according to educational status and gender in each governorate& republic total (urban / rural)

Cont. Table no.(18)

No.(00)

العدد بالآلاف

تابع جدول رقم (١٨)

Governorates	Place of residence	Gender	الإجمالي Total	Educational Status الحالة التعليمية						النوع	محل الإقامة	محافظات الجمهورية		
				مؤهل جامعي ومؤهل فوق الجامعي University & Higher	مؤهل فوق المتوسط وأقل من الجامعي Above Intermediate	مؤهل متوسط فنى Techenical secondary	ثانوية عامة وثانوية أزهرية General Azhari secondary	أقل من المتوسط Less than Intermediate	يقرأ أو يكتب وشهادة محو الأمية Read & Write				أمية Illiterate	
Sharkia	Urban	Male	193	92	11	71	4	0	7	7	ذكور	حضر	الشرقية	
		Female	391	202	9	172	5	0	0	2	إناث			
		Total	583	294	20	243	10	0	7	9	جملة			
	Urban	Male	459	211	18	183	19	0	28	0	ذكور	ريف		
		Female	981	360	48	515	16	0	18	24	إناث			
		Total	1441	571	67	698	35	0	46	24	جملة			
	Urban	Male	652	303	29	254	24	0	35	7	ذكور	الجملة		
		Female	1372	562	57	687	21	0	18	26	إناث			
		Total	2024	865	87	941	45	0	53	33	جملة			
	Kalyoubia	Urban	Male	376	141	5	123	16	2	47	43	ذكور		حضر
			Female	388	249	9	99	7	0	5	19	إناث		
			Total	764	390	14	222	22	2	52	62	جملة		
Rural		Male	498	154	8	185	24	0	50	79	ذكور	ريف		
		Female	327	193	11	100	0	5	16	3	إناث			
		Total	825	347	19	284	24	5	66	82	جملة			
Total	Male	874	295	12	307	40	2	96	122	ذكور	الجملة			
	Female	715	442	20	198	7	5	21	22	إناث				
	Total	1590	737	33	506	46	7	118	143	جملة				
Kafr-El- sheik	Urban	Male	139	52	13	61	0	0	8	5	ذكور	حضر	كفر الشيخ	
		Female	100	68	6	18	0	0	3	5	إناث			
		Total	239	120	19	79	0	0	11	10	جملة			
	Rural	Male	205	101	0	87	10	8	0	0	ذكور	ريف		
		Female	293	116	13	138	0	0	3	23	إناث			
		Total	498	217	13	224	10	8	3	23	جملة			
	Total	Male	345	153	13	148	10	8	8	5	ذكور	الجملة		
		Female	393	184	20	155	0	0	6	28	إناث			
		Total	737	337	33	303	10	8	13	33	جملة			



تقدير المتعطلين (١٥ - ٦٤ سنة) طبقاً للحالة التعليمية والنوع بكل محافظة وإجمالى الجمهورية (حضر / ريف)

Estimation of unemployed (15-64 years) according to educational status and gender in each governorate & republic total (urban / rural)

Cont. Table no.(18)

No.(00)

العدد بالمئات

تابع جدول رقم (١٨)

Governorates	Place of residence	Gender	الإجمالى Total	Educational Status الحالة التعليمية						النوع	محل الإقامة	محافظات الجمهورية	
				مؤهل جامعى ومؤهل فوق الجامعى University & Higher	مؤهل فوق المتوسط وأقل من الجامعى Above Intermediate	مؤهل متوسط فنى Techoical secondary	ثانوية عامة وثانوية أزهرية General Azhari secondary	أقل من المتوسط Less than Intermediate	يقرأ أو يكتب وشهادة محو الأمية Read & Write				أمية Illiterate
Gharbia	Urban	Male	201	121	13	36	0	11	8	11	ذكور	حضر	الغربية
		Female	221	146	6	56	0	7	4	2	إناث		
		Total	422	267	19	92	0	18	12	13	جملة		
	Rural	Male	284	158	24	76	4	6	12	3	ذكور	ريف	
		Female	338	221	11	79	10	0	5	12	إناث		
		Total	622	380	35	155	15	6	17	15	جملة		
	Total	Male	485	280	37	113	4	17	20	14	ذكور	الجملة	
		Female	559	367	17	135	10	7	9	14	إناث		
		Total	1044	647	54	247	15	24	29	28	جملة		
Menoufia	Urban	Male	121	52	0	45	7	5	6	5	ذكور	حضر	المنوفية
		Female	83	57	3	15	0	0	9	0	إناث		
		Total	205	109	3	60	7	5	15	5	جملة		
	Rural	Male	278	97	16	110	3	0	49	2	ذكور	ريف	
		Female	245	158	6	66	0	0	14	0	إناث		
		Total	522	255	22	176	3	0	63	2	جملة		
	Total	Male	399	150	16	156	10	5	55	8	ذكور	الجملة	
		Female	328	215	9	81	0	0	23	0	إناث		
		Total	727	364	25	236	10	5	79	8	جملة		
Behira	Urban	Male	163	35	16	53	5	5	27	21	ذكور	حضر	البحيرة
		Female	239	131	26	69	0	0	12	2	إناث		
		Total	401	166	42	122	5	5	38	23	جملة		
	Rural	Male	616	145	41	199	10	3	137	80	ذكور	ريف	
		Female	441	216	24	158	9	0	12	22	إناث		
		Total	1057	361	66	357	19	3	149	102	جملة		
	Total	Male	779	180	58	252	15	8	164	102	ذكور	الجملة	
		Female	680	347	51	227	9	0	23	24	إناث		
		Total	1459	526	108	479	24	8	187	126	جملة		



تقدير المتعطلين (١٥ - ٦٤ سنة) طبقاً للحالة التعليمية والنوع بكل محافظة وإجمالى الجمهورية (حضر / ريف)

Estimation of unemployed (15-64 years) according to educational status and gender in each governorate & republic total (urban / rural)

Cont. Table no.(18)

No.(00)

العدد بالمئات

تابع جدول رقم (١٨)

Governorates	Place of residence	Gender	الإجمالي Total	Educational Status الحالة التعليمية							النوع	محل الإقامة	محافظات الجمهورية
				مؤهل جامعى ومؤهل فوق الجامعى & University Higher	مؤهل فوق المتوسط وأقل من الجامعى Above Intermediate	مؤهل متوسط فنى Technical secondary	ثانوية عامة وثانوية أزهرية General Azhari secondary	أقل من المتوسط Less than Intermediate	يقرأ ويكتب وشهادة محو الأمية Read & Write	أمية Illiterate			
Ismaelia	Urban	Male	58	31	2	22	0	0	4	0	ذكور	حضر	الإسماعيلية
		Female	147	73	5	62	2	0	5	0	إناث		
		Total	205	104	7	84	2	0	8	0	جملة		
	Rural	Male	52	5	2	43	0	0	3	0	ذكور	ريف	
		Female	108	48	1	50	0	0	5	3	إناث		
		Total	160	54	3	93	0	0	8	3	جملة		
	Total	Male	111	36	4	64	0	0	6	0	ذكور	الجملة	
		Female	255	121	6	112	2	0	10	3	إناث		
		Total	365	157	10	177	2	0	16	3	جملة		
Giza	Urban	Male	922	364	44	273	38	9	119	74	ذكور	حضر	الجيزة
		Female	631	302	28	221	16	4	31	30	إناث		
		Total	1553	666	72	495	54	13	150	103	جملة		
	Rural	Male	231	60	9	113	0	3	38	8	ذكور	ريف	
		Female	196	69	7	49	0	0	34	36	إناث		
		Total	427	129	16	162	0	3	72	44	جملة		
	Total	Male	1153	424	53	386	38	13	158	81	ذكور	الجملة	
		Female	826	372	34	270	16	4	65	66	إناث		
		Total	1979	795	88	657	54	16	222	147	جملة		
Beni- Suf	Urban	Male	40	28	3	8	0	0	1	0	ذكور	حضر	بنى سويف
		Female	175	121	6	48	0	0	0	0	إناث		
		Total	215	148	9	56	0	0	1	0	جملة		
	Rural	Male	83	41	10	23	3	0	3	1	ذكور	ريف	
		Female	237	123	11	103	0	0	0	0	إناث		
		Total	319	164	22	126	3	0	3	1	جملة		
	Total	Male	123	69	13	31	3	0	5	1	ذكور	الجملة	
		Female	411	243	17	151	0	0	0	0	إناث		
		Total	534	312	30	183	3	0	5	1	جملة		



تقدير المتعطلين (١٥ - ٦٤ سنة) طبقاً للحالة التعليمية والنوع بكل محافظة وإجمالي الجمهورية (حضر / ريف)

Estimation of unemployed (15-64 years) according to educational status and gender in each governorate & republic total (urban / rural)

Cont. Table no.(18)

No.(00)

العدد بالمئات

تابع جدول رقم (١٨)

Governorates	Place of residence	Gender	الإجمالي Total	Educational Status الحالة التعليمية							النوع	محل الإقامة	محافظات الجمهورية	
				مؤهل جامعي ومؤهل فوق الجامعي & University Higher	مؤهل فوق المتوسط وأقل من الجامعي Above Intermediate	مؤهل متوسط فنى Technical secondary	ثانوية عامة وثانوية أزهرية General Azhari secondary	أقل من المتوسط Less than Intermediate	يقرأ ويكتب وشهادة محو الأمية Read & Write	أمية Illiterate				
Fayoum	Urban	Male	82	39	8	19	9	3	0	4	ذكور	حضر	الفيوم	
		Female	47	41	0	6	0	0	0	0	إناث			
		Total	128	80	8	25	9	3	0	4	جملة			
	Rural	Male	163	37	6	72	0	9	34	6	ذكور	ريف		
		Female	85	30	4	32	0	2	4	13	إناث			
		Total	248	66	10	103	0	11	38	19	جملة			
	Total	Male	245	76	14	91	9	12	34	10	ذكور	الجملة		
		Female	131	71	4	37	0	2	4	13	إناث			
		Total	376	146	18	128	9	14	38	23	جملة			
Menia	Urban	Male	102	48	6	30	6	0	4	7	ذكور	حضر		المنيا
		Female	156	77	7	59	0	0	7	6	إناث			
		Total	258	125	13	90	6	0	11	13	جملة			
	Rural	Male	168	57	6	88	0	0	13	4	ذكور	ريف		
		Female	299	62	3	156	0	4	28	45	إناث			
		Total	467	119	9	244	0	4	42	49	جملة			
	Total	Male	269	104	12	118	6	0	18	11	ذكور	الجملة		
		Female	455	140	10	215	0	4	35	51	إناث			
		Total	724	244	22	334	6	4	53	62	جملة			
Asyout	Urban	Male	107	61	3	40	0	0	0	3	ذكور	حضر	أسيوط	
		Female	94	54	8	18	0	2	5	6	إناث			
		Total	201	114	11	59	0	2	5	10	جملة			
	Rural	Male	220	61	12	95	3	10	24	16	ذكور	ريف		
		Female	211	57	15	56	7	0	28	48	إناث			
		Total	431	118	27	151	10	10	52	63	جملة			
	Total	Male	327	121	15	135	3	10	24	19	ذكور	الجملة		
		Female	305	111	23	75	7	2	33	54	إناث			
		Total	632	232	37	210	10	11	58	73	جملة			



تقدير المتعطلين (١٥ - ٦٤ سنة) طبقاً للحالة التعليمية والنوع بكل محافظة وإجمالي الجمهورية (حضر / ريف)

Estimation of unemployed (15-64 years) according to educational status and gender in each governorate & republic total (urban / rural)

Cont. Table no.(18)

No.(00)

العدد بالمئات

تابع جدول رقم (١٨)

Governorates	Place of residence	Gender	الإجمالي Total	Educational Status الحالة التعليمية							النوع	محل الإقامة	محافظات الجمهورية
				مؤهل جامعى ومؤهل فوق الجامعى University & Higher	مؤهل فوق المتوسط وأقل من الجامعى Above Intermediate	مؤهل متوسط فنى Technical secondary	ثانوية عامة وثانوية أزهرية General Azhari secondary	أقل من المتوسط Less than Intermediate	يقرأ ويكتب وشهادة محو الأمية Read & Write	أمية Illiterate			
Suhag	Urban	Male	68	19	0	39	0	0	10	0	ذكور	حضر	سوهاج
		Female	92	40	11	24	0	5	6	7	إناث		
		Total	160	58	11	63	0	5	16	7	جملة		
	Rural	Male	246	102	0	81	17	11	27	8	ذكور	ريف	
		Female	243	95	15	98	6	0	14	16	إناث		
		Total	489	197	15	179	23	11	41	24	جملة		
	Total	Male	314	121	0	120	17	11	37	8	ذكور	الجملة	
		Female	335	135	25	122	6	5	20	22	إناث		
		Total	649	256	25	242	23	17	56	30	جملة		
Qena	Urban	Male	36	9	4	23	0	0	0	0	ذكور	حضر	قنا
		Female	48	35	2	9	0	0	0	2	إناث		
		Total	84	44	7	32	0	0	0	2	جملة		
	Rural	Male	185	51	18	97	12	0	5	3	ذكور	ريف	
		Female	90	36	8	24	0	0	10	12	إناث		
		Total	275	86	25	121	12	0	15	16	جملة		
	Total	Male	221	60	22	119	12	0	5	3	ذكور	الجملة	
		Female	138	70	10	34	0	0	10	14	إناث		
		Total	359	130	32	153	12	0	15	17	جملة		
Aswan	Urban	Male	145	33	11	87	3	0	7	4	ذكور	حضر	أسوان
		Female	66	34	4	20	4	0	2	2	إناث		
		Total	211	68	15	108	7	0	9	5	جملة		
	Rural	Male	129	25	6	71	8	3	17	0	ذكور	ريف	
		Female	100	40	5	47	0	0	4	4	إناث		
		Total	229	65	11	118	8	3	20	4	جملة		
	Total	Male	274	58	16	158	12	3	23	4	ذكور	الجملة	
		Female	166	74	10	68	4	0	6	6	إناث		
		Total	440	132	26	226	16	3	29	9	جملة		



تقدير المتعطلين (١٥ - ٦٤ سنة) طبقاً للحالة التعليمية والنوع بكل محافظة وإجمالى الجمهورية (حضر / ريف)

Estimation of unemployed (15-64 years) according to educational status and gender in each governorate & republic total (urban / rural)

Cont. Table no.(18)

No.(00)

العدد بالآلاف

تابع جدول رقم (١٨)

Governorates	Place of residence	Gender	الإجمالي Total	الحالة التعليمية Educational Status							النوع	محل الإقامة	محافظات الجمهورية
				مؤهل جامعى ومؤهل فوق الجامعى University & Higher	مؤهل فوق المتوسط وأقل من الجامعى Above Intermediate	مؤهل متوسط فنى Techenical secondary	ثانوية عامة وثانوية أزهرية General Azhari secondary	أقل من المتوسط Less than Intermediate	يقرا ويكتب وشهادة محو الأمية Read & Write	أمية Illiterate			
Luxor	Urban	Male	27	11	1	14	0	0	0	0	ذكور	حضر	الأقصر
		Female	84	73	4	6	0	0	0	1	إناث		
		Total	111	84	5	21	0	0	0	1	جملة		
	Rural	Male	21	13	2	5	2	0	0	0	ذكور	ريف	
		Female	53	29	2	16	2	0	0	4	إناث		
		Total	74	42	3	21	4	0	0	4	جملة		
	Total	Male	48	24	3	19	2	0	0	0	ذكور	الجملة	
		Female	137	102	6	22	2	0	0	5	إناث		
		Total	185	126	9	41	4	0	0	5	جملة		
Red Sea	Urban	Male	85	15	1	51	5	0	6	6	ذكور	حضر	البحر الأحمر
		Female	107	46	5	44	3	0	7	2	إناث		
		Total	193	61	6	96	8	0	14	9	جملة		
	Total	Male	85	15	1	51	5	0	6	6	ذكور	الجملة	
		Female	107	46	5	44	3	0	7	2	إناث		
		Total	193	61	6	96	8	0	14	9	جملة		
El-wadi El-Gidid	Urban	Male	1	0	0	1	0	0	0	0	ذكور	حضر	الوادي الجديد
		Female	24	19	0	3	2	0	0	0	إناث		
		Total	24	19	0	3	2	0	0	0	جملة		
	Rural	Male	2	2	0	0	0	0	0	0	ذكور	ريف	
		Female	34	10	2	15	0	0	7	0	إناث		
		Total	36	12	2	15	0	0	7	0	جملة		
	Total	Male	3	2	0	1	0	0	0	0	ذكور	الجملة	
		Female	58	29	2	18	2	0	7	0	إناث		
		Total	60	31	2	19	2	0	7	0	جملة		



تقدير المتعطلين (١٥ - ٦٤ سنة) طبقاً للحالة التعليمية والنوع بكل محافظة وإجمالي الجمهورية (حضر / ريف)

Estimation of unemployed (15-64 years) according to educational status and gender in each governorate & republic total (urban / rural)

Cont. Table no.(18)

No.(00)

العدد بالمئات

تابع جدول رقم (١٨)

Governorates	Place of residence	Gender	الإجمالي Total	الحالة التعليمية Educational Status						النوع	محل الإقامة	محافظة الجمهورية
				مؤهل جامعي ومؤهل فوق الجامعي University & Higher	مؤهل فوق المتوسط وأقل من الجامعي Above Intermediate	مؤهل متوسط فني Technical secondary	ثانوية عامة وثانوية أزهرية General Azhari secondary	أقل من المتوسط Less than Intermediate	يقرأ ويكتب وشهادة محو الأمية Read & Write			
Matrouh	Urban	Male	35	21	0	8	0	0	6	0	ذكور	مطروح
		Female	48	25	2	20	0	0	0	0	إناث	
		Total	83	46	2	28	0	0	6	0	جملة	
	Rural	Male	14	0	0	0	0	0	14	0	ذكور	
		Female	0	0	0	0	0	0	0	0	إناث	
		Total	14	0	0	0	0	0	14	0	جملة	
North Sinai	Total	Male	49	21	0	8	0	0	19	0	ذكور	شمال سيناء
		Female	48	25	2	20	0	0	0	0	إناث	
		Total	96	46	2	28	0	0	19	0	جملة	
	Urban	Male	31	8	3	8	3	0	7	2	ذكور	
		Female	15	10	0	3	0	0	0	1	إناث	
		Total	45	18	3	11	3	0	7	4	جملة	
South Sinai	Rural	Male	43	6	5	31	0	0	0	0	ذكور	جنوب سيناء
		Female	130	2	0	121	4	0	0	3	إناث	
		Total	173	9	5	152	4	0	0	3	جملة	
	Total	Male	73	14	8	39	3	0	7	2	ذكور	
		Female	145	12	0	124	4	0	0	4	إناث	
		Total	218	26	8	163	7	0	7	7	جملة	
South Sinai	Urban	Male	0	0	0	0	0	0	0	0	ذكور	جنوب سيناء
		Female	0	0	0	0	0	0	0	0	إناث	
		Total	0	0	0	0	0	0	0	0	جملة	
	Rural	Male	0	0	0	0	0	0	0	0	ذكور	
		Female	0	0	0	0	0	0	0	0	إناث	
		Total	0	0	0	0	0	0	0	0	جملة	
South Sinai	Total	Male	0	0	0	0	0	0	0	0	ذكور	الجملة
		Female	0	0	0	0	0	0	0	0	إناث	
		Total	0	0	0	0	0	0	0	0	جملة	



تقدير المتعطلين الذين سبق لهم العمل (١٥ - ٦٤ سنة) طبقاً لأقسام المهن الرئيسية والنوع بكل محافظة وإجمالي الجمهورية (حضر / ريف)

Estimation of the unemployed have previously worked (15-64 years), according to Main occupations and gender in each governorate & republic total (Urban / Rural)

Table no.(19)			No.(00)		العدد بالمئات										جدول رقم (١٩)		
Governorates	Place of residence	Gender	الإجمالي Total	أقسام المهن الرئيسية										النوع	محل الإقامة	محافظات الجمهورية	
				X	9	8	7	6	5	4	3	2	1				
Total	Urban	Male	3438	32	431	568	728	47	776	201	226	336	86	ذكور	حضر	إجمالي الجمهورية	
		Female	1188	8	58	101	52	5	240	235	127	343	19	إناث			
		Total	4626	40	488	669	780	52	1016	437	353	680	106	جملة			
	Rural	Male	1911	9	262	237	630	179	311	69	70	115	29	ذكور	ريف		
		Female	433	0	8	43	9	9	66	37	57	197	7	إناث			
		Total	2344	9	270	281	639	188	377	106	128	312	36	جملة			
	Total	Male	5349	41	692	805	1358	226	1087	270	297	451	115	ذكور	جملة		
		Female	1622	8	66	144	61	14	306	272	184	540	26	إناث			
		Total	6971	49	758	950	1419	240	1393	542	481	991	141	جملة			
Cairo	Urban	Male	992	21	128	185	115	6	230	78	88	116	20	ذكور	حضر	القاهرة	
		Female	283	8	16	16	13	0	68	57	23	72	10	إناث			
		Total	1275	29	144	201	127	6	297	135	111	188	30	جملة			
	Total	Male	992	21	128	185	115	6	230	78	88	116	20	ذكور	جملة		
		Female	283	8	16	16	13	0	68	57	23	72	10	إناث			
		Total	1275	29	144	201	127	6	297	135	111	188	30	جملة			
Alexandria	Urban	Male	663	6	50	154	174	10	136	34	40	36	24	ذكور	حضر	الأسكندرية	
		Female	268	0	12	18	9	0	72	62	28	64	3	إناث			
		Total	932	6	63	172	183	10	207	97	68	99	27	جملة			
	Total	Male	663	6	50	154	174	10	136	34	40	36	24	ذكور	جملة		
		Female	268	0	12	18	9	0	72	62	28	64	3	إناث			
		Total	932	6	63	172	183	10	207	97	68	99	27	جملة			
Port Said	Urban	Male	55	2	9	11	0	0	23	2	4	3	2	ذكور	حضر	بورسعيد	
		Female	11	0	0	5	0	0	1	2	0	3	0	إناث			
		Total	66	2	9	16	0	0	24	3	4	6	2	جملة			
	Total	Male	55	2	9	11	0	0	23	2	4	3	2	ذكور	جملة		
		Female	11	0	0	5	0	0	1	2	0	3	0	إناث			
		Total	66	2	9	16	0	0	24	3	4	6	2	جملة			



تقدير المتعطلين الذين سبق لهم العمل (١٥ - ٦٤ سنة) طبقاً لأقسام المهن الرئيسية والنوع بكل محافظة وإجمالي الجمهورية (حضر / ريف)

Estimation of the unemployed have previously worked (15-64 years), according to Main occupations and gender in each governorate & republic total(Urban / Rural)

Cont.table no.(19)			No.(00)		العدد بالمئات										تابع جدول رقم (١٩)		
Governorates	Place of residence	Gender	الإجمالي Total	أقسام المهن الرئيسية Main occupations										النوع	محل الإقامة	محافظات الجمهورية	
				X	9	8	7	6	5	4	3	2	1				
Suez	Urban	Male	111	0	12	13	40	0	26	10	6	5	0	ذكور	حضر	السويس	
		Female	26	0	7	4	4	0	0	2	1	8	0	إناث			
		Total	137	0	19	16	43	0	26	12	7	13	0	جملة			
	Total	Male	111	0	12	13	40	0	26	10	6	5	0	ذكور	جملة		
		Female	26	0	7	4	4	0	0	2	1	8	0	إناث			
		Total	137	0	19	16	43	0	26	12	7	13	0	جملة			
Damietta	Urban	Male	157	0	0	14	93	14	18	2	3	10	2	ذكور	حضر	دمياط	
		Female	30	0	2	0	4	0	12	7	1	3	1	إناث			
		Total	187	0	2	14	97	14	29	9	4	13	4	جملة			
	Rural	Male	381	0	18	41	244	29	32	5	3	9	0	ذكور	ريف		
		Female	42	0	7	2	2	6	8	9	2	4	1	إناث			
		Total	422	0	25	42	246	35	40	15	5	12	1	جملة			
Dakahlia	Total	Male	537	0	18	55	337	43	50	8	7	18	2	ذكور	جملة	الدقهلية	
		Female	72	0	9	2	6	6	20	16	3	7	2	إناث			
		Total	609	0	27	56	343	49	70	24	10	26	5	جملة			
	Urban	Male	17	0	0	0	0	0	14	0	0	4	0	ذكور	حضر		
		Female	9	0	0	0	0	0	0	0	0	9	0	إناث			
		Total	26	0	0	0	0	0	14	0	0	13	0	جملة			
Dakahlia	Rural	Male	63	0	3	0	17	2	23	0	0	16	2	ذكور	ريف		
		Female	9	0	0	0	0	0	3	0	0	6	0	إناث			
		Total	72	0	3	0	17	2	26	0	0	21	2	جملة			
	Total	Male	81	0	3	0	17	2	37	0	0	19	2	ذكور	جملة		
		Female	18	0	0	0	0	0	3	0	0	15	0	إناث			
		Total	98	0	3	0	17	2	40	0	0	34	2	جملة			



تقدير المتعطلين الذين سبق لهم العمل (١٥ - ٦٤ سنة) طبقاً لأقسام المهن الرئيسية والنوع بكل محافظة وإجمالي الجمهورية (حضر / ريف)

Estimation of the unemployed have previously worked (15-64 years) according to Main occupations and gender in each governorate & republic total (Urban / Rural)

Cont.table no.(19)

No.(00)

العدد بالآلاف

تابع جدول رقم (١٩)

Governorates	Place of residence	Gender	الإجمالي Total	Main occupations										النوع	محل الإقامة	محافظات الجمهورية
				x	9	8	7	6	5	4	3	2	1			
Sharkia	Urban	Male	71	0	4	15	12	0	11	4	15	9	0	ذكور	حضر	الشرقية
		Female	24	0	0	0	0	5	3	3	10	3	إناث			
		Total	94	0	4	15	12	0	17	7	18	19	3	جملة		
	Urban	Male	143	0	8	55	27	4	19	3	23	6	0	ذكور	ريف	
		Female	25	0	0	15	0	0	0	0	5	5	0	إناث		
		Total	168	0	8	70	27	4	19	3	28	11	0	جملة		
	Urban	Male	214	0	12	70	39	4	30	7	37	15	0	ذكور	جملة	
		Female	49	0	0	15	0	0	5	3	9	15	3	إناث		
		Total	263	0	12	85	39	4	35	9	46	30	3	جملة		
Kalyoubia	Urban	Male	214	0	29	50	32	3	52	0	18	25	4	ذكور	حضر	القليوبية
		Female	87	0	3	14	7	0	19	7	14	23	0	إناث		
		Total	301	0	32	65	39	3	71	7	32	49	4	جملة		
	Rural	Male	235	4	35	71	40	3	42	3	8	17	11	ذكور	ريف	
		Female	57	0	0	8	0	0	21	4	3	21	0	إناث		
		Total	292	4	35	80	40	3	63	8	10	38	11	جملة		
	Total	Male	449	4	64	122	72	6	94	3	26	42	15	ذكور	جملة	
		Female	144	0	3	22	7	0	39	11	17	45	0	إناث		
		Total	593	4	67	144	79	6	134	14	43	87	15	جملة		
Kafr-El- sheik	Urban	Male	83	0	15	6	25	0	12	10	3	6	6	ذكور	حضر	كفر الشيخ
		Female	27	0	0	0	0	3	0	13	3	8	0	إناث		
		Total	110	0	15	6	25	3	12	23	7	15	6	جملة		
	Rural	Male	67	0	21	0	13	7	27	0	0	0	0	ذكور	ريف	
		Female	12	0	0	0	0	0	0	0	5	7	0	إناث		
		Total	79	0	21	0	13	7	27	0	5	7	0	جملة		
	Total	Male	150	0	36	6	38	7	39	10	3	6	6	ذكور	جملة	
		Female	39	0	0	0	0	3	0	13	8	15	0	إناث		
		Total	190	0	36	6	38	10	39	23	12	22	6	جملة		



تقدير المتعطلين الذين سبق لهم العمل (١٥ - ٦٤ سنة) طبقاً لأقسام المهن الرئيسية والنوع بكل محافظة وإجمالي الجمهورية (حضر / ريف)

Estimation of the unemployed have previously worked (15-64 years) according to Main occupations and gender in each governorate & republic total (Urban / Rural)

Cont.table no.(19)			No.(00)		العدد بالآلاف										تابع جدول رقم (١٩)		
Governorates	Place of residence	Gender	الإجمالي Total	أقسام المهن الرئيسية Main occupations										النوع	محل الإقامة	محافظات الجمهورية	
				X	9	8	7	6	5	4	3	2	1				
Gharbia	Urban	Male	89	0	23	4	28	0	15	5	0	14	0	ذكور	حضر	الغربية	
		Female	49	0	0	3	0	0	16	6	5	18	0	إناث			
		Total	138	0	23	8	28	0	31	11	5	32	0	جملة			
	Rural	Male	97	0	15	8	26	4	22	0	0	21	0	ذكور	ريف		
		Female	35	0	0	0	0	0	9	2	0	21	3	إناث			
		Total	132	0	15	8	26	4	31	2	0	42	3	جملة			
	Total	Male	186	0	38	13	54	4	37	5	0	35	0	ذكور	جملة		
		Female	84	0	0	3	0	0	25	8	5	40	3	إناث			
		Total	270	0	38	16	54	4	62	14	5	74	3	جملة			
	Menoufia	Urban	Male	50	0	3	0	5	0	28	0	3	11	0	ذكور		حضر
Female			20	0	0	0	0	0	0	9	0	9	2	إناث			
Total			69	0	3	0	5	0	28	9	3	20	2	جملة			
Rural		Male	105	0	10	19	36	0	22	0	3	8	6	ذكور	ريف		
		Female	31	0	0	5	4	0	2	2	2	14	0	إناث			
		Total	135	0	10	25	40	0	24	2	6	23	6	جملة			
Total		Male	154	0	13	19	41	0	49	0	6	19	6	ذكور	جملة		
		Female	51	0	0	5	4	0	2	11	2	23	2	إناث			
		Total	205	0	13	25	45	0	52	11	8	42	8	جملة			
Behira		Urban	Male	102	0	22	13	36	8	12	6	0	0	4	ذكور	حضر	البحيرة
	Female		24	0	0	0	4	0	0	3	2	15	0	إناث			
	Total		126	0	22	13	40	8	12	10	2	15	4	جملة			
	Rural	Male	319	2	66	31	101	56	39	13	0	11	0	ذكور	ريف		
		Female	57	0	0	2	2	0	5	0	15	30	3	إناث			
		Total	376	2	66	34	103	56	45	13	15	41	3	جملة			
	Total	Male	421	2	88	44	137	64	51	19	0	11	4	ذكور	جملة		
		Female	81	0	0	2	6	0	5	3	16	45	3	إناث			
		Total	502	2	88	46	144	64	56	23	16	56	6	جملة			



تقدير المتعطلين الذين سبق لهم العمل (١٥ - ٦٤ سنة) طبقاً لأقسام المهن الرئيسية والنوع بكل محافظة وإجمالي الجمهورية (حضر / ريف)

Estimation of the unemployed have previously worked (15-64 years) according to Main occupations and gender in each governorate & republic total (Urban / Rural)

Table no.(19)		No.(00)		العدد بالآلاف										تابع جدول رقم (١٩)		محافظة الجمهورية
Governorates	Place of residence	Gender	الإجمالي Total	أقسام المهن الرئيسية										النوع	محل الإقامة	
				X	9	8	7	6	5	4	3	2	1			
Ismaelia	Urban	Male	38	0	5	0	5	3	10	1	5	6	4	ذكور	حضر	الإسماعيلية
		Female	13	0	0	0	0	3	0	6	3	0	إناث			
		Total	51	0	5	0	5	3	13	1	11	9	4	جملة		
	Rural	Male	23	0	9	0	7	4	0	0	0	3	1	ذكور	ريف	
		Female	21	0	0	5	0	3	4	3	0	6	0	إناث		
		Total	44	0	9	5	7	6	4	3	0	9	1	جملة		
	Total	Male	61	0	14	0	11	6	10	1	5	8	6	ذكور	جملة	
		Female	34	0	0	5	0	3	7	3	6	10	0	إناث		
		Total	95	0	14	5	11	9	17	4	11	18	6	جملة		
Giza	Urban	Male	581	0	100	72	98	4	152	34	40	69	14	ذكور	حضر	الجيزة
		Female	228	0	14	34	11	0	28	56	30	55	0	إناث		
		Total	809	0	114	106	109	4	179	90	70	124	14	جملة		
	Rural	Male	26	0	15	7	4	0	0	0	0	0	0	ذكور	ريف	
		Female	9	0	0	3	0	0	0	0	0	6	0	إناث		
		Total	35	0	15	10	4	0	0	0	0	6	0	جملة		
	Total	Male	607	0	115	79	101	4	152	34	40	69	14	ذكور	جملة	
		Female	237	0	14	37	11	0	28	56	30	61	0	إناث		
		Total	844	0	129	116	112	4	179	90	70	130	14	جملة		
Beni- Suef	Urban	Male	10	0	3	3	2	0	0	0	0	3	0	ذكور	حضر	بنى سويف
		Female	34	0	2	0	0	0	10	6	6	10	0	إناث		
		Total	44	0	4	3	2	0	10	6	6	13	0	جملة		
	Rural	Male	3	0	0	0	3	0	0	0	0	0	0	ذكور	ريف	
		Female	40	0	0	0	0	0	3	6	14	17	0	إناث		
		Total	43	0	0	0	3	0	3	6	14	17	0	جملة		
	Total	Male	13	0	3	3	5	0	0	0	0	3	0	ذكور	جملة	
		Female	74	0	2	0	0	0	13	12	20	27	0	إناث		
		Total	87	0	4	3	5	0	13	12	20	30	0	جملة		



تقدير المتعطلين الذين سبق لهم العمل (١٥ - ٦٤ سنة) طبقاً لأقسام المهن الرئيسية والنوع بكل محافظة وإجمالي الجمهورية (حضر / ريف)

Estimation of the unemployed have previously worked (15-64 years) according to Main occupations and gender in each governorate & republic total (Urban / Rural)

Cont.table no.(19)		No.(00)		العدد بالمئات										تابع جدول رقم (١٩)			
Governorates	Place of residence	Gender	الإجمالي Total	أقسام المهن الرئيسية Main occupations										النوع	محل الإقامة	محافظات الجمهورية	
				X	9	8	7	6	5	4	3	2	1				
Fayoum	Urban	Male	21	0	3	4	5	0	3	6	0	0	0	ذكور	حضر	الفيوم	
		Female	4	0	2	0	0	2	0	0	0	0	0	إناث			
		Total	25	0	5	4	5	2	3	6	0	0	0	جملة			
	Rural	Male	68	3	10	5	14	8	11	0	14	3	0	ذكور	ريف		
		Female	9	0	1	0	0	0	3	0	4	0	0	إناث			
		Total	77	3	12	5	14	8	14	0	18	3	0	جملة			
	Total	Male	89	3	13	8	20	8	14	6	14	3	0	ذكور	جملة		
		Female	13	0	4	0	0	2	3	0	4	0	0	إناث			
		Total	102	3	17	8	20	10	18	6	18	3	0	جملة			
	Menia	Urban	Male	22	0	0	1	0	0	9	3	0	5	3	ذكور		حضر
Female			4	0	0	0	0	0	0	0	0	4	0	إناث			
Total			26	0	0	1	0	0	9	3	0	10	3	جملة			
Rural		Male	31	0	8	0	8	3	3	0	0	2	6	ذكور	ريف		
		Female	14	0	0	0	0	0	0	0	3	12	0	إناث			
		Total	45	0	8	0	8	3	3	0	3	14	6	جملة			
Total		Male	52	0	8	1	8	3	13	3	0	8	9	ذكور	جملة		
		Female	19	0	0	0	0	0	0	0	3	16	0	إناث			
		Total	71	0	8	1	8	3	13	3	3	24	9	جملة			
Asyout		Urban	Male	34	0	3	4	8	0	8	0	0	10	0	ذكور	حضر	أسيوط
	Female		4	0	0	0	0	0	0	0	0	4	0	إناث			
	Total		39	0	3	4	8	0	8	0	0	15	0	جملة			
	Rural	Male	64	0	23	0	15	11	6	0	7	0	2	ذكور	ريف		
		Female	11	0	0	3	0	0	0	4	4	0	0	إناث			
		Total	75	0	23	3	15	11	6	4	11	0	2	جملة			
	Total	Male	98	0	26	4	24	11	15	0	7	10	2	ذكور	جملة		
		Female	15	0	0	3	0	0	0	4	4	4	0	إناث			
		Total	113	0	26	7	24	11	15	4	11	15	2	جملة			



تقدير المتعطلين الذين سبق لهم العمل (١٥ - ٦٤ سنة) طبقاً لأقسام المهن الرئيسية والنوع بكل محافظة وإجمالي الجمهورية (حضر / ريف)

Estimation of the unemployed have previously worked (15-64 years) according to Main occupations and gender in each governorate & republic total (Urban / Rural)

Cont.table no.(19)

No.(00)

العدد بالآلاف

تابع جدول رقم (١٩)

Governorates of the Republic	Place of residence	Gender	الإجمالي Total	Main occupations أقسام المهن الرئيسية										النوع	محل الإقامة	محافظات الجمهورية	
				X	9	8	7	6	5	4	3	2	1				
Suhag	Urban	Male	39	0	0	0	28	0	2	0	0	5	4	ذكور	حضر	سوهاج	
		Female	17	0	0	7	0	0	0	0	3	7	0	إناث			
		Total	56	0	0	7	28	0	2	0	3	12	4	جملة			
	Rural	Male	166	0	10	0	34	42	28	45	0	7	0	ذكور	ريف		
		Female	53	0	0	0	0	0	6	6	0	41	0	إناث			
		Total	219	0	10	0	34	42	34	51	0	49	0	جملة			
	Total	Male	205	0	10	0	62	42	30	45	0	12	4	ذكور	جملة		
		Female	70	0	0	7	0	0	6	6	3	48	0	إناث			
		Total	275	0	10	7	62	42	36	51	3	61	4	جملة			
Qena	Urban	Male	6	0	2	1	0	0	0	2	0	0	0	ذكور	حضر		قنا
		Female	3	0	0	0	0	0	0	0	0	3	0	إناث			
		Total	9	0	2	1	0	0	0	2	0	3	0	جملة			
	Rural	Male	102	0	10	0	35	0	32	0	13	12	0	ذكور	ريف		
		Female	4	0	0	0	0	0	2	0	0	2	0	إناث			
		Total	106	0	10	0	35	0	34	0	13	13	0	جملة			
	Total	Male	107	0	12	1	35	0	32	2	13	12	0	ذكور	جملة		
		Female	7	0	0	0	0	0	2	0	0	5	0	إناث			
		Total	114	0	12	1	35	0	34	2	13	16	0	جملة			
Aswan	Urban	Male	16	0	6	8	2	0	0	0	0	0	0	ذكور	حضر	أسوان	
		Female	2	0	0	0	0	0	0	0	0	2	0	إناث			
		Total	18	0	6	8	2	0	0	0	0	2	0	جملة			
	Rural	Male	11	0	0	0	5	3	3	0	0	0	0	ذكور	ريف		
		Female	2	0	0	0	0	0	0	0	0	2	0	إناث			
		Total	13	0	0	0	5	3	3	0	0	2	0	جملة			
	Total	Male	27	0	6	8	8	3	3	0	0	0	0	ذكور	جملة		
		Female	4	0	0	0	0	0	0	0	0	4	0	إناث			
		Total	31	0	6	8	8	3	3	0	0	4	0	جملة			



تقدير المتعطلين الذين سبق لهم العمل (١٥ - ٦٤ سنة) طبقاً لأقسام المهن الرئيسية والنوع بكل محافظة وإجمالي الجمهورية (حضر / ريف)

Estimation of the unemployed have previously worked (15-64 years), according to Main occupations and gender in each governorate & republic total (Urban / Rural)

Cont.table no.(19)			No.(00)		العدد بالآلاف										تابع جدول رقم (١٩)		
Governorates of the Republic	Place of residence	Gender	الإجمالي Total	Main occupations										أقسام المهن الرئيسية	النوع	محل الإقامة	محافظات الجمهورية
				X	9	8	7	6	5	4	3	2	1				
Luxor	Urban	Male	2	0	0	2	0	0	0	0	0	0	0	0	ذكور	حضر	الأقصر
		Female	3	0	0	0	0	0	0	0	0	0	3	0	إناث		
		Total	5	0	0	2	0	0	0	0	0	0	3	0	جملة		
	Rural	Male	0	0	0	0	0	0	0	0	0	0	0	0	ذكور	ريف	
		Female	2	0	0	0	0	0	0	0	0	0	2	0	إناث		
		Total	2	0	0	0	0	0	0	0	0	0	2	0	جملة		
	Total	Male	2	0	0	2	0	0	0	0	0	0	0	0	ذكور	جملة	
		Female	5	0	0	0	0	0	0	0	0	0	5	0	إناث		
		Total	7	0	0	2	0	0	0	0	0	0	5	0	جملة		
Red Sea	Urban	Male	62	2	14	5	20	0	15	4	2	0	0	ذكور	حضر	البحر الأحمر	
		Female	18	0	0	0	0	0	6	3	0	9	0	إناث			
		Total	80	2	14	5	20	0	21	7	2	9	0	جملة			
	Total	Male	62	2	14	5	20	0	15	4	2	0	0	ذكور	جملة		
		Female	18	0	0	0	0	0	6	3	0	9	0	إناث			
		Total	80	2	14	5	20	0	21	7	2	9	0	جملة			
El-wadi El-Gidid	Urban	Male	0	0	0	0	0	0	0	0	0	0	0	0	ذكور	حضر	الوادي الجديد
		Female	0	0	0	0	0	0	0	0	0	0	0	0	إناث		
		Total	0	0	0	0	0	0	0	0	0	0	0	0	جملة		
	Rural	Male	0	0	0	0	0	0	0	0	0	0	0	0	ذكور	ريف	
		Female	0	0	0	0	0	0	0	0	0	0	0	0	إناث		
		Total	0	0	0	0	0	0	0	0	0	0	0	0	جملة		
	Total	Male	0	0	0	0	0	0	0	0	0	0	0	0	ذكور	جملة	
		Female	0	0	0	0	0	0	0	0	0	0	0	0	إناث		
		Total	0	0	0	0	0	0	0	0	0	0	0	0	جملة		



تقدير المتعطلين الذين سبق لهم العمل (١٥ - ٦٤ سنة) طبقاً لأقسام المهن الرئيسية والنوع بكل محافظة وإجمالي الجمهورية (حضر / ريف)

Estimation of the unemployed have previously worked (15-64 years), according to Main of occupations and gender in each governorate & republic total (Urban / Rural)

Cont.table no.(19)			No.(00)		العدد بالآلاف										تابع جدول رقم (١٩)			
Governorates of the Republic	Place of residence	Gender	الإجمالي Total	Main occupations						أقسام المهن الرئيسية				النوع	محل الإقامة	محافظات الجمهورية		
				X	9	8	7	6	5	4	3	2	1					
Matrouh	Urban	Male	4	0	0	4	0	0	0	0	0	0	0	0	ذكور	حضر	مطروح	
		Female	0	0	0	0	0	0	0	0	0	0	0	0	إناث			
		Total	4	0	0	4	0	0	0	0	0	0	0	0	جملة			
	Rural	Male	7	0	0	0	0	5	3	0	0	0	0	0	ذكور	ريف		
		Female	0	0	0	0	0	0	0	0	0	0	0	0	إناث			
		Total	7	0	0	0	0	5	3	0	0	0	0	0	جملة			
	Total	Male	11	0	0	4	0	5	3	0	0	0	0	0	ذكور	جملة		
		Female	0	0	0	0	0	0	0	0	0	0	0	0	إناث			
		Total	11	0	0	4	0	5	3	0	0	0	0	0	جملة			
North Sinai	Urban	Male	0	0	0	0	0	0	0	0	0	0	0	0	ذكور	حضر		شمال سيناء
		Female	0	0	0	0	0	0	0	0	0	0	0	0	إناث			
		Total	0	0	0	0	0	0	0	0	0	0	0	0	جملة			
	Rural	Male	0	0	0	0	0	0	0	0	0	0	0	0	ذكور	ريف		
		Female	0	0	0	0	0	0	0	0	0	0	0	0	إناث			
		Total	0	0	0	0	0	0	0	0	0	0	0	0	جملة			
	Total	Male	0	0	0	0	0	0	0	0	0	0	0	0	ذكور	جملة		
		Female	0	0	0	0	0	0	0	0	0	0	0	0	إناث			
		Total	0	0	0	0	0	0	0	0	0	0	0	0	جملة			
South Sinai	Urban	Male	0	0	0	0	0	0	0	0	0	0	0	0	ذكور	حضر	جنوب سيناء	
		Female	0	0	0	0	0	0	0	0	0	0	0	0	إناث			
		Total	0	0	0	0	0	0	0	0	0	0	0	0	جملة			
	Rural	Male	0	0	0	0	0	0	0	0	0	0	0	0	ذكور	ريف		
		Female	0	0	0	0	0	0	0	0	0	0	0	0	إناث			
		Total	0	0	0	0	0	0	0	0	0	0	0	0	جملة			
	Total	Male	0	0	0	0	0	0	0	0	0	0	0	0	ذكور	جملة		
		Female	0	0	0	0	0	0	0	0	0	0	0	0	إناث			
		Total	0	0	0	0	0	0	0	0	0	0	0	0	جملة			



تقدير المتعطلين الذين سبق لهم العمل (١٥ - ٦٤ سنة) طبقاً لأقسام النشاط الإقتصادي والنوع بكل محافظة وإجمالى الجمهورية (حضر / ريف)

Estimation of the unemployed who have previously worked (15-64 years) according to economic activity and gender in each governorate & republic total (Urban / Rural)

Table no.(20)		No.(00)		العدد بالآمات										آءءل رقم (٢٠)			
Governorates	Place of residence	Gender	اأقسام النشآط الإاآصآءى											النوع	مآل الإقامء	مآفآظآء الآمهورفة	
			ك K	آ J	ط I	آ H	ز G	و F	هـ E	ء D	آ C	ب B	أ A				
Total	Urban	Male	35	140	284	440	771	481	25	16	532	11	43	ذكور	آضر	إآمالى الآمهورفة	
		Female	16	27	39	23	210	16	2	0	175	0	5	إنآ			
		Total	51	168	323	462	981	497	27	16	706	11	48	آملة			
	Rural	Male	4	22	154	165	229	409	4	11	472	0	188	ذكور	رف		
		Female	0	5	10	0	58	0	0	0	46	0	11	إنآ			
		Total	4	28	164	165	287	409	4	11	518	0	199	آملة			
	Total	Male	39	163	438	605	1000	890	29	28	1004	11	231	ذكور	آملة		
		Female	16	33	49	23	268	16	2	0	220	0	16	إنآ			
		Total	55	195	487	627	1268	906	31	28	1225	11	247	آملة			
Cairo	Urban	Male	15	82	79	171	228	76	12	0	111	0	0	ذكور	آضر	القاهرة	
		Female	6	0	4	10	71	0	0	0	42	0	0	إنآ			
		Total	21	82	82	182	299	76	12	0	153	0	0	آملة			
	Total	Male	15	82	79	171	228	76	12	0	111	0	0	ذكور	آملة		
		Female	6	0	4	10	71	0	0	0	42	0	0	إنآ			
		Total	21	82	82	182	299	76	12	0	153	0	0	آملة			
Alexandria	Urban	Male	0	18	40	116	129	118	4	5	108	8	10	ذكور	آضر	الأسكندرفة	
		Female	0	0	22	3	58	0	0	0	28	0	0	إنآ			
		Total	0	18	63	119	188	118	4	5	137	8	10	آملة			
	Total	Male	0	18	40	116	129	118	4	5	108	8	10	ذكور	آملة		
		Female	0	0	22	3	58	0	0	0	28	0	0	إنآ			
		Total	0	18	63	119	188	118	4	5	137	8	10	آملة			
Port Said	Urban	Male	0	2	2	0	31	2	0	0	8	3	0	ذكور	آضر	بورسعد	
		Female	0	1	0	0	1	0	0	0	7	0	0	إنآ			
		Total	0	3	2	0	32	2	0	0	15	3	0	آملة			
	Total	Male	0	2	2	0	31	2	0	0	8	3	0	ذكور	آملة		
		Female	0	1	0	0	1	0	0	0	7	0	0	إنآ			
		Total	0	3	2	0	32	2	0	0	15	3	0	آملة			



تقدير المتعطلين الذين سبق لهم العمل (١٥ - ٦٤ سنة) طبقاً لأقسام النشاط الإقتصادي والنوع بكل محافظة وإجمالي الجمهورية (حضر / ريف)

Estimation of the unemployed who have previously worked (15-64 years) according to economic activity and gender in each governorate & republic total (Urban / Rural)

Con table no.(20)				No.(00)				العدد بالمئات										تابع جدول رقم (٢٠)		
Governorates	Place of residence	Gender	الإجمالي Total	economic activity أقسام النشاط الإقتصادي											النوع	محل الإقامة	محافظات الجمهورية			
				ت X	ش U	ر T	ق S	ص R	ف Q	ع P	س O	ن N	م M	ل L						
Total	Urban	Male	3438	106	0	6	92	83	16	33	29	164	106	22	ذكور	حضر	إجمالي الجمهورية			
		Female	1188	38	0	5	15	26	208	243	40	40	50	11	إناث					
		Total	4626	144	0	11	107	109	224	276	69	204	156	33	جملة					
	Rural	Male	1911	35	0	7	22	0	10	27	29	67	48	6	ذكور	ريف				
		Female	433	3	0	2	3	0	71	169	38	4	12	0	إناث					
		Total	2344	38	0	9	26	0	82	196	67	71	59	6	جملة					
	Total	Male	5349	141	0	13	114	83	27	60	58	231	154	28	ذكور	الجملة				
		Female	1622	41	0	8	18	26	279	412	78	44	62	11	إناث					
		Total	6971	182	0	20	133	109	306	473	136	275	215	40	جملة					
Cairo	Urban	Male	992	67	0	6	9	22	0	5	18	45	30	18	ذكور	حضر	القاهرة			
		Female	283	24	0	0	0	6	39	38	4	14	14	9	إناث					
		Total	1275	91	0	6	9	28	39	43	23	59	45	27	جملة					
	Total	Male	992	67	0	6	9	22	0	5	18	45	30	18	ذكور	الجملة				
		Female	283	24	0	0	0	6	39	38	4	14	14	9	إناث					
		Total	1275	91	0	6	9	28	39	43	23	59	45	27	جملة					
Alexandria	Urban	Male	663	0	0	0	25	21	5	5	3	30	15	4	ذكور	حضر	الإسكندرية			
		Female	268	0	0	3	0	10	44	60	0	13	24	0	إناث					
		Total	932	0	0	3	25	31	49	65	3	43	39	4	جملة					
	Total	Male	663	0	0	0	25	21	5	5	3	30	15	4	ذكور	الجملة				
		Female	268	0	0	3	0	10	44	60	0	13	24	0	إناث					
		Total	932	0	0	3	25	31	49	65	3	43	39	4	جملة					
Port Said	Urban	Male	55	2	0	0	0	3	3	0	0	0	0	0	ذكور	حضر	بورسعيد			
		Female	11	0	0	0	0	0	2	0	0	0	0	0	إناث					
		Total	66	2	0	0	0	3	4	0	0	0	0	0	جملة					
	Total	Male	55	2	0	0	0	3	3	0	0	0	0	0	ذكور	الجملة				
		Female	11	0	0	0	0	0	2	0	0	0	0	0	إناث					
		Total	66	2	0	0	0	3	4	0	0	0	0	0	جملة					



تقدير المتعطلين الذين سبق لهم العمل (١٥ - ٦٤ سنة) طبقاً لأقسام النشاط الإقتصادي والنوع بكل محافظة وإجمالي الجمهورية (حضر / ريف)

Estimation of the unemployed who have previously worked (15-64 years) according to economic activity and gender in each governorate & republic total (Urban / Rural)

Cont. table no.(20)		No.(00)		العدد بالآلاف										تابع جدول رقم (٢٠)		
Governorates	Place of residence	Gender	economic activity أقسام النشاط الإقتصادي											النوع	محل الإقامة	محافظات الجمهورية
			ك K	ى J	ط I	ح H	ز G	و F	هـ E	د D	ج C	ب B	أ A			
Suez	Urban	Male	0	0	4	18	26	29	0	0	23	0	3	ذكور	حضر	السويس
		Female	1	0	0	0	0	0	2	0	9	0	0	إناث		
		Total	1	0	4	18	26	29	2	0	32	0	3	جملة		
	Total	Male	0	0	4	18	26	29	0	0	23	0	3	ذكور	جملة	
		Female	1	0	0	0	0	0	2	0	9	0	0	إناث		
		Total	1	0	4	18	26	29	2	0	32	0	3	جملة		
Damietta	Urban	Male	3	0	0	12	18	58	0	0	45	0	14	ذكور	حضر	دمياط
		Female	0	2	0	0	8	0	0	0	4	0	0	إناث		
		Total	3	2	0	12	25	58	0	0	49	0	14	جملة		
	Rural	Male	0	0	11	39	16	62	0	7	190	0	34	ذكور	ريف	
		Female	0	0	6	0	8	0	0	0	4	0	6	إناث		
		Total	0	0	17	39	24	62	0	7	194	0	40	جملة		
Dakahlia	Total	Male	3	0	11	51	33	120	0	7	235	0	48	ذكور	جملة	الدقهلية
		Female	0	2	6	0	16	0	0	0	8	0	6	إناث		
		Total	3	2	17	51	49	120	0	7	243	0	54	جملة		
	Urban	Male	0	0	0	0	14	0	0	0	0	0	0	ذكور	حضر	
		Female	0	0	0	0	0	0	0	0	0	0	0	إناث		
		Total	0	0	0	0	14	0	0	0	0	0	0	جملة		
Dakahlia	Rural	Male	0	0	2	0	9	11	0	0	9	0	2	ذكور	ريف	الدقهلية
		Female	0	0	0	0	0	0	0	0	0	0	0	إناث		
		Total	0	0	2	0	9	11	0	0	9	0	2	جملة		
	Total	Male	0	0	2	0	22	11	0	0	9	0	2	ذكور	جملة	
		Female	0	0	0	0	0	0	0	0	0	0	0	إناث		
		Total	0	0	2	0	22	11	0	0	9	0	2	جملة		



تقدير المتعطلين الذين سبق لهم العمل (١٥ - ٦٤ سنة) طبقاً لأقسام النشاط الإقتصادي والنوع بكل محافظة وإجمالى الجمهورية (حضر / ريف)

Estimation of the unemployed who have previously worked (15-64 years) according to economic activity and gender in each governorate & republic total (Urban / Rural)

Cont. table no.(20)

No.(00)

العدد بالآمات

تابع آءول رقم (٢٠)

Governorates	Place of residence	Gender	الإجمالي Total	economic activity أقسام النشاط الإقتصادي											النوع	محل الإقامة	محافظات الجمهورية
				ت X	ش U	ر T	ق S	ص R	ف Q	ع P	س O	ن N	م M	ل L			
Suez	Urban	Male	111	0	0	0	0	0	0	3	0	2	2	0	ذكور	حضر	السويس
		Female	26	4	0	0	0	0	0	8	1	0	0	0	إناث		
		Total	137	4	0	0	0	0	11	1	2	2	0	جملة			
	Total	Male	111	0	0	0	0	0	3	0	2	2	0	ذكور	الجملة		
		Female	26	4	0	0	0	0	8	1	0	0	0	إناث			
		Total	137	4	0	0	0	0	11	1	2	2	0	جملة			
Damietta	Urban	Male	157	0	0	0	0	0	0	0	2	0	4	0	ذكور	حضر	دمياط
		Female	30	0	0	2	2	0	6	5	0	1	0	0	إناث		
		Total	187	0	0	2	2	0	6	5	2	1	4	0	جملة		
	Rural	Male	381	0	0	0	5	0	2	6	0	5	0	3	ذكور	ريف	
		Female	42	0	0	2	0	0	5	6	0	4	0	0	إناث		
		Total	422	0	0	2	5	0	7	13	0	9	0	3	جملة		
Dakahlia	Total	Male	537	0	0	0	5	0	2	6	2	5	4	3	ذكور	الجملة	الدقهلية
		Female	72	0	0	4	2	0	11	11	0	5	0	0	إناث		
		Total	609	0	0	4	8	0	13	17	2	11	4	3	جملة		
	Urban	Male	17	0	0	0	0	0	0	0	0	0	4	0	ذكور	حضر	
		Female	9	0	0	0	0	0	0	9	0	0	0	0	إناث		
		Total	26	0	0	0	0	0	0	9	0	0	4	0	جملة		
Dakahlia	Rural	Male	63	14	0	0	0	0	0	6	0	3	6	0	ذكور	ريف	
		Female	9	0	0	0	0	0	0	6	3	0	0	0	إناث		
		Total	72	14	0	0	0	0	0	12	3	3	6	0	جملة		
	Total	Male	81	14	0	0	0	0	0	6	0	3	10	0	ذكور	الجملة	
		Female	18	0	0	0	0	0	0	15	3	0	0	0	إناث		
		Total	98	14	0	0	0	0	0	21	3	3	10	0	جملة		



تقدير المتعطلين الذين سبق لهم العمل (١٥ - ٦٤ سنة) طبقاً لأقسام النشاط الإقتصادي والنوع بكل محافظة وإجمالى الجمهورية (حضر / ريف)

Estimation of the unemployed who have previously worked (15-64 years) according to economic activity and gender in each governorate & republic total (Urban / Rural)

Cont. table no.(20)

No.(00)

العدد بالمئات

تابع جدول رقم (٢٠)

Governorates	Place of residence	Gender	economic activity أقسام النشاط الإقتصادي											النوع	محل الإقامة	محافظات الجمهورية
			ك K	ى J	ط I	ح H	ز G	و F	هـ E	د D	ج C	ب B	أ A			
Sharkia	Urban	Male	6	4	4	0	11	5	0	0	20	0	0	ذكور	حضر	الشرقية
		Female	2	0	0	0	9	3	0	0	0	0	0	إناث		
		Total	9	4	4	0	21	8	0	0	20	0	0	جملة		
	Urban	Male	0	0	14	19	13	18	0	0	62	0	4	ذكور	ريف	
		Female	0	0	0	0	0	0	0	0	15	0	0	إناث		
		Total	0	0	14	19	13	18	0	0	76	0	4	جملة		
	Urban	Male	6	4	18	19	24	22	0	0	81	0	4	ذكور	جملة	
		Female	2	0	0	0	9	3	0	0	15	0	0	إناث		
		Total	9	4	18	19	34	25	0	0	96	0	4	جملة		
Kalyoubia	Urban	Male	6	3	16	44	45	11	2	0	67	0	0	ذكور	حضر	القليوبية
		Female	4	5	0	0	18	0	0	0	24	0	0	إناث		
		Total	10	8	16	44	63	11	2	0	91	0	0	جملة		
	Rural	Male	0	14	20	33	34	48	2	5	49	0	3	ذكور	ريف	
		Female	0	0	5	0	6	0	0	0	8	0	0	إناث		
		Total	0	14	24	33	40	48	2	5	58	0	3	جملة		
	Total	Male	6	16	36	77	79	58	5	5	116	0	3	ذكور	جملة	
		Female	4	5	5	0	24	0	0	0	32	0	0	إناث		
		Total	10	21	40	77	103	58	5	5	149	0	3	جملة		
Kafr-El- sheik	Urban	Male	0	0	0	4	28	25	0	0	18	0	0	ذكور	حضر	كفر الشيخ
		Female	0	2	0	0	0	0	0	0	0	0	3	إناث		
		Total	0	2	0	4	28	25	0	0	18	0	3	جملة		
	Rural	Male	0	0	19	0	19	13	0	0	3	0	7	ذكور	ريف	
		Female	0	0	0	0	0	0	0	0	0	0	0	إناث		
		Total	0	0	19	0	19	13	0	0	3	0	7	جملة		
	Total	Male	0	0	19	4	47	39	0	0	21	0	7	ذكور	جملة	
		Female	0	2	0	0	0	0	0	0	0	0	3	إناث		
		Total	0	2	19	4	47	39	0	0	21	0	10	جملة		



تقدير المتعطلين الذين سبق لهم العمل (١٥ - ٦٤ سنة) طبقاً لأقسام النشاط الإقتصادي والنوع بكل محافظة وإجمالي الجمهورية (حضر / ريف)

Estimation of the unemployed who have previously worked (15-64 years) according to economic activity and gender in each governorate & republic total (Urban / Rural)

Cont. table no.(20)

No.(00)

العدد بالآمات

تابع آءول رقم (٢٠)

Governorates	Place of residence	Gender	الإجمالي Total	economic activityأقسام النشاط الإقتصادي											النوع	محل الإقامة	محافظات الجمهورية
				ت X	ش U	ر T	ق S	ص R	ف Q	ع P	س O	ن N	م M	ل L			
Sharkia	Urban	Male	71	0	0	0	3	11	0	0	0	0	6	0	ذكور	حضر	الشرقية
		Female	24	0	0	0	3	0	6	0	0	0	0	0	إناث		
		Total	94	0	0	0	6	11	6	0	0	0	6	0	جملة		
	Urban	Male	143	12	0	0	0	0	0	3	0	0	0	0	ذكور	ريف	
		Female	25	0	0	0	0	0	0	5	5	0	0	0	إناث		
		Total	168	12	0	0	0	0	0	8	5	0	0	0	جملة		
	Urban	Male	214	12	0	0	3	11	0	3	0	0	6	0	ذكور	الجملة	
		Female	49	0	0	0	3	0	6	5	5	0	0	0	إناث		
		Total	263	12	0	0	6	11	6	8	5	0	6	0	جملة		
Kalyoubia	Urban	Male	214	6	0	0	2	0	0	3	0	0	9	0	ذكور	حضر	القليوبية
		Female	87	0	0	0	0	0	17	11	7	0	0	0	إناث		
		Total	301	6	0	0	2	0	17	14	7	0	9	0	جملة		
	Rural	Male	235	4	0	0	11	0	0	3	2	6	0	0	ذكور	ريف	
		Female	57	0	0	0	3	0	15	17	3	0	0	0	إناث		
		Total	292	4	0	0	15	0	15	20	5	6	0	0	جملة		
	Total	Male	449	10	0	0	14	0	0	6	2	6	9	0	ذكور	الجملة	
		Female	144	0	0	0	3	0	33	28	10	0	0	0	إناث		
		Total	593	10	0	0	17	0	33	34	12	6	9	0	جملة		
Kafr-El- sheik	Urban	Male	83	0	0	0	0	0	0	6	0	0	0	0	ذكور	حضر	كفر الشيخ
		Female	27	0	0	0	0	0	9	11	0	0	0	2	إناث		
		Total	110	0	0	0	0	0	9	17	0	0	0	2	جملة		
	Rural	Male	67	0	0	0	0	0	0	0	3	3	0	0	ذكور	ريف	
		Female	12	0	0	0	0	0	5	0	0	0	7	0	إناث		
		Total	79	0	0	0	0	0	5	0	3	3	7	0	جملة		
	Total	Male	150	0	0	0	0	0	0	6	3	3	0	0	ذكور	الجملة	
		Female	39	0	0	0	0	0	14	11	0	0	7	2	إناث		
		Total	190	0	0	0	0	0	14	17	3	3	7	2	جملة		



تقدير المتعطلين الذين سبق لهم العمل (١٥ - ٦٤ سنة) طبقاً لأقسام النشاط الإقتصادي والنوع بكل محافظة وإجمالى الجمهورية (حضر / ريف)

Estimation of the unemployed who have previously worked (15-64 years) according to economic activity and gender in each governorate & republic total (Urban / Rural)

Cont. table no.(20)

No.(00)

العدد بالآلاف

تابع جدول رقم (٢٠)

Governorates	Place of residence	Gender	economic activity أقسام النشاط الإقتصادي											النوع	محل الإقامة	محافظات الجمهورية
			ك K	ى J	ط I	ح H	ز G	و F	هـ E	د D	ج C	ب B	أ A			
Gharbia	Urban	Male	0	4	16	0	15	24	0	3	15	0	0	ذكور	حضر	الغربية
		Female	0	4	0	2	6	7	0	0	3	0	0	إناث		
		Total	0	8	16	2	21	31	0	3	18	0	0	جملة		
	Rural	Male	0	0	6	6	36	17	0	0	23	0	4	ذكور	ريف	
		Female	0	5	0	0	6	0	0	0	0	0	0	إناث		
		Total	0	5	6	6	43	17	0	0	23	0	4	جملة		
	Total	Male	0	4	22	6	51	41	0	3	38	0	4	ذكور	جملة	
		Female	0	10	0	2	12	7	0	0	3	0	0	إناث		
		Total	0	13	22	8	64	48	0	3	41	0	4	جملة		
Menoufia	Urban	Male	0	0	18	0	10	3	0	0	8	0	0	ذكور	حضر	المنوفية
		Female	0	0	0	0	5	0	0	0	0	0	0	إناث		
		Total	0	0	18	0	15	3	0	0	8	0	0	جملة		
	Rural	Male	0	0	20	15	6	24	0	0	28	0	3	ذكور	ريف	
		Female	0	0	0	0	12	0	0	0	3	0	2	إناث		
		Total	0	0	20	15	18	24	0	0	32	0	5	جملة		
	Total	Male	0	0	38	15	16	27	0	0	37	0	3	ذكور	جملة	
		Female	0	0	0	0	17	0	0	0	3	0	2	إناث		
		Total	0	0	38	15	33	27	0	0	40	0	5	جملة		
Behira	Urban	Male	5	0	4	0	25	23	0	0	27	0	13	ذكور	حضر	البحيرة
		Female	2	0	0	0	0	0	0	0	4	0	0	إناث		
		Total	6	0	4	0	25	23	0	0	30	0	13	جملة		
	Rural	Male	4	0	9	38	37	92	2	0	57	0	55	ذكور	ريف	
		Female	0	0	0	0	8	0	0	0	5	0	0	إناث		
		Total	4	0	9	38	45	92	2	0	62	0	55	جملة		
	Total	Male	8	0	13	38	62	116	2	0	83	0	68	ذكور	جملة	
		Female	2	0	0	0	8	0	0	0	9	0	0	إناث		
		Total	10	0	13	38	70	116	2	0	92	0	68	جملة		



تقدير المتعطلين الذين سبق لهم العمل (١٥ - ٦٤ سنة) طبقاً لأقسام النشاط الإقتصادي والنوع بكل محافظة وإجمالي الجمهورية (حضر / ريف)

Estimation of the unemployed who have previously worked (15-64 years) according to economic activity and gender in each governorate & republic total (Urban / Rural)

Cont. table no.(20)

No.(00)

تابع جدول رقم (٢٠) العدد بالمئات

Governorates	Place of residence	Gender	الإجمالي Total	economic activity أقسام النشاط الإقتصادي											النوع	محل الإقامة	محافظات الجمهورية	
				ت X	ش U	ر T	ق S	ص R	ف Q	ع P	س O	ن N	م M	ل L				
Gharbia	Urban	Male	89	6	0	0	3	0	0	0	0	0	4	0	0	ذكور	حضر	الغربية
		Female	49	0	0	0	6	5	6	10	0	0	0	0	0	إناث		
		Total	138	6	0	0	9	5	6	10	0	4	0	0	جملة			
	Rural	Male	97	0	0	0	0	0	2	0	2	0	0	0	0	ذكور	ريف	
		Female	35	0	0	0	0	0	0	19	2	0	2	0	0	إناث		
		Total	132	0	0	0	0	0	2	19	4	0	2	0	جملة			
	Total	Male	186	6	0	0	3	0	2	0	2	4	0	0	0	ذكور	الجملة	
		Female	84	0	0	0	6	5	6	29	2	0	2	0	0	إناث		
		Total	270	6	0	0	9	5	8	29	4	4	2	0	جملة			
Menoufia	Urban	Male	50	0	0	0	0	0	0	0	0	3	3	4	0	ذكور	حضر	المنوفية
		Female	20	0	0	0	0	0	5	6	0	4	0	0	0	إناث		
		Total	69	0	0	0	0	0	5	6	3	7	4	0	جملة			
	Rural	Male	105	0	0	0	0	0	0	4	0	0	5	0	0	ذكور	ريف	
		Female	31	0	0	0	0	0	0	9	2	0	2	0	0	إناث		
		Total	135	0	0	0	0	0	0	13	2	0	7	0	جملة			
	Total	Male	154	0	0	0	0	0	0	4	3	3	9	0	0	ذكور	الجملة	
		Female	51	0	0	0	0	0	5	15	2	4	2	0	0	إناث		
		Total	205	0	0	0	0	0	5	19	5	7	11	0	جملة			
Behira	Urban	Male	102	0	0	0	4	0	2	0	0	0	0	0	0	ذكور	حضر	البحيرة
		Female	24	0	0	0	0	0	6	13	0	0	0	0	0	إناث		
		Total	126	0	0	0	4	0	7	13	0	0	0	0	0	جملة		
	Rural	Male	319	2	0	7	0	0	2	4	0	5	6	0	0	ذكور	ريف	
		Female	57	0	0	0	0	0	15	30	0	0	0	0	0	إناث		
		Total	376	2	0	7	0	0	17	33	0	5	6	0	0	جملة		
	Total	Male	421	2	0	7	4	0	4	4	0	5	6	0	0	ذكور	الجملة	
		Female	81	0	0	0	0	0	20	43	0	0	0	0	0	إناث		
		Total	502	2	0	7	4	0	24	46	0	5	6	0	0	جملة		



تقدير المتعطلين الذين سبق لهم العمل (١٥ - ٦٤ سنة) طبقاً لأقسام النشاط الإقتصادي والنوع بكل محافظة وإجمالى الجمهورية (حضر / ريف)

Estimation of the unemployed who have previously worked (15-64 years) according to economic activity and gender in each governorate & republic total (Urban / Rural)

Cont. table no.(20)			No.(00)										العدد بالآمنات				تابع آءول رقم (٢٠)		
Governorates	Place of residence	Gender	economic activity أقسام النشاط الإآءصاءى											النوع	محل الإقامة	مآفظات الجمهورية			
			ك K	ى J	ط I	ح H	ز G	و F	هـ E	د D	ج C	ب B	أ A						
Ismaelia	Urban	Male	0	0	4	0	8	6	0	0	4	0	0	ذكور	آضر	الإسماعيلية			
		Female	0	0	0	0	3	0	0	0	0	0	0	إناآ					
		Total	0	0	4	0	11	6	0	0	4	0	0	آملة					
	Rural	Male	0	0	0	0	8	7	0	0	0	0	5	ذكور	ريف				
		Female	0	0	0	0	4	0	0	0	5	0	3	إناآ					
		Total	0	0	0	0	12	7	0	0	5	0	8	آملة					
	Total	Male	0	0	4	0	16	13	0	0	4	0	5	ذكور	آملة				
		Female	0	0	0	0	7	0	0	0	5	0	3	إناآ					
		Total	0	0	4	0	23	13	0	0	9	0	8	آملة					
Giza	Urban	Male	0	26	77	54	143	61	6	5	54	0	4	ذكور	آضر	الجيزة			
		Female	0	9	13	7	12	5	0	0	49	0	0	إناآ					
		Total	0	34	90	61	155	66	6	5	103	0	4	آملة					
	Rural	Male	0	0	0	7	0	0	0	0	4	0	0	ذكور	ريف				
		Female	0	0	0	0	0	0	0	0	3	0	0	إناآ					
		Total	0	0	0	7	0	0	0	0	7	0	0	آملة					
	Total	Male	0	26	77	61	143	61	6	5	58	0	4	ذكور	آملة				
		Female	0	9	13	7	12	5	0	0	52	0	0	إناآ					
		Total	0	34	90	68	155	66	6	5	110	0	4	آملة					
Beni- Suf	Urban	Male	0	0	0	0	0	2	0	0	3	0	0	ذكور	آضر	بنى سويف			
		Female	0	3	0	0	12	0	0	0	2	0	0	إناآ					
		Total	0	3	0	0	12	2	0	0	5	0	0	آملة					
	Rural	Male	0	0	0	0	0	3	0	0	0	0	0	ذكور	ريف				
		Female	0	0	0	0	3	0	0	0	0	0	0	إناآ					
		Total	0	0	0	0	3	3	0	0	0	0	0	آملة					
	Total	Male	0	0	0	0	0	5	0	0	3	0	0	ذكور	آملة				
		Female	0	3	0	0	14	0	0	0	2	0	0	إناآ					
		Total	0	3	0	0	14	5	0	0	5	0	0	آملة					



تقدير المتعطلين الذين سبق لهم العمل (١٥ - ٦٤ سنة) طبقاً لأقسام النشاط الإقتصادي والنوع بكل محافظة وإجمالي الجمهورية (حضر / ريف)

Estimation of the unemployed who have previously worked (15-64 years) according to economic activity and gender in each governorate & republic total (Urban / Rural)

Cont. table no.(20)

No.(00)

العدد بالمئات

تابع جدول رقم (٢٠)

Governorates	Place of residence	Gender	الإجمالي Total	economic activity											النوع	محل الإقامة	محافظات الجمهورية
				ت X	ش U	ر T	ق S	ص R	ف Q	ع P	س O	ن N	م M	ل L			
Ismaelia	Urban	Male	38	6	0	0	0	7	0	4	0	0	0	0	ذكور	حضر	الإسماعيلية
		Female	13	0	0	0	0	0	0	8	0	0	2	0	إناث		
		Total	51	6	0	0	0	7	0	11	0	0	2	0	جملة		
	Rural	Male	23	0	0	0	0	0	0	0	0	0	3	0	ذكور	ريف	
		Female	21	3	0	0	0	0	3	4	0	0	0	0	إناث		
		Total	44	3	0	0	0	0	3	4	0	0	3	0	جملة		
	Total	Male	61	6	0	0	0	7	0	4	0	0	3	0	ذكور	الجملة	
		Female	34	3	0	0	0	0	3	11	0	0	2	0	إناث		
		Total	95	9	0	0	0	7	3	15	0	0	5	0	جملة		
Giza	Urban	Male	581	14	0	0	27	19	0	4	0	60	27	0	ذكور	حضر	الجيزة
		Female	228	10	0	0	4	5	48	39	22	4	2	0	إناث		
		Total	809	24	0	0	31	24	48	43	22	64	29	0	جملة		
	Rural	Male	26	0	0	0	4	0	0	0	0	11	0	0	ذكور	ريف	
		Female	9	0	0	0	0	0	0	6	0	0	0	0	إناث		
		Total	35	0	0	0	4	0	0	6	0	11	0	0	جملة		
	Total	Male	607	14	0	0	31	19	0	4	0	72	27	0	ذكور	الجملة	
		Female	237	10	0	0	4	5	48	46	22	4	2	0	إناث		
		Total	844	24	0	0	35	24	48	49	22	75	29	0	جملة		
Beni- Suef	Urban	Male	10	0	0	0	0	0	3	0	0	0	3	0	ذكور	حضر	بنى سويف
		Female	34	0	0	0	0	0	6	7	3	0	2	0	إناث		
		Total	44	0	0	0	0	0	9	7	3	0	4	0	جملة		
	Rural	Male	3	0	0	0	0	0	0	0	0	0	0	0	ذكور	ريف	
		Female	40	0	0	0	0	0	11	17	10	0	0	0	إناث		
		Total	43	0	0	0	0	0	11	17	10	0	0	0	جملة		
	Total	Male	13	0	0	0	0	0	3	0	0	0	3	0	ذكور	الجملة	
		Female	74	0	0	0	0	0	17	23	13	0	2	0	إناث		
		Total	87	0	0	0	0	0	19	23	13	0	4	0	جملة		



تقدير المتعطلين الذين سبق لهم العمل (١٥ - ٦٤ سنة) طبقاً لأقسام النشاط الإقتصادي والنوع بكل محافظة وإجمالى الجمهورية (حضر / ريف)

Estimation of the unemployed who have previously worked (15-64 years) according to economic activity and gender in each governorate & republic total (Urban / Rural)

Cont. table no.(20)

No.(00)

العدد بالمئات

تابع جدول رقم (٢٠)

Governorates	Place of residence	Gender	economic activity أقسام النشاط الإقتصادي											النوع	محل الإقامة	محافظات الجمهورية
			ك K	ى J	ط I	ح H	ز G	و F	هـ E	د D	ج C	ب B	أ A			
Fayoum	Urban	Male	0	3	3	4	3	5	0	0	0	0	0	ذكور	حضر	الفيوم
		Female	0	0	0	0	0	0	0	0	0	0	2	إناث		
		Total	0	3	3	4	3	5	0	0	0	0	2	جملة		
	Rural	Male	0	0	14	8	4	17	0	0	3	0	8	ذكور	ريف	
		Female	0	0	0	0	3	0	0	0	0	0	0	إناث		
		Total	0	0	14	8	7	17	0	0	3	0	8	جملة		
	Total	Male	0	3	16	12	7	23	0	0	3	0	8	ذكور	جملة	
		Female	0	0	0	0	3	0	0	0	0	0	2	إناث		
		Total	0	3	16	12	10	23	0	0	3	0	10	جملة		
Menia	Urban	Male	0	0	3	0	7	0	0	0	3	0	0	ذكور	حضر	المنيا
		Female	0	0	0	0	0	0	0	0	0	0	0	إناث		
		Total	0	0	3	0	7	0	0	0	3	0	0	جملة		
	Rural	Male	0	0	3	0	3	16	0	0	3	0	3	ذكور	ريف	
		Female	0	0	0	0	0	0	0	0	0	0	0	إناث		
		Total	0	0	3	0	3	16	0	0	3	0	3	جملة		
	Total	Male	0	0	6	0	11	16	0	0	6	0	3	ذكور	جملة	
		Female	0	0	0	0	0	0	0	0	0	0	0	إناث		
		Total	0	0	6	0	11	16	0	0	6	0	3	جملة		
Asyout	Urban	Male	0	0	3	0	19	1	0	0	11	0	0	ذكور	حضر	أسيوط
		Female	0	0	0	0	0	0	0	0	0	0	0	إناث		
		Total	0	0	3	0	19	1	0	0	11	0	0	جملة		
	Rural	Male	0	0	3	0	6	12	0	0	19	0	11	ذكور	ريف	
		Female	0	0	0	0	0	0	0	0	3	0	0	إناث		
		Total	0	0	3	0	6	12	0	0	22	0	11	جملة		
	Total	Male	0	0	7	0	25	14	0	0	29	0	11	ذكور	جملة	
		Female	0	0	0	0	0	0	0	0	3	0	0	إناث		
		Total	0	0	7	0	25	14	0	0	32	0	11	جملة		



تقدير المتعطلين الذين سبق لهم العمل (١٥ - ٦٤ سنة) طبقاً لأقسام النشاط الإقتصادي والنوع بكل محافظة وإجمالى الجمهورية (حضر / ريف)

Estimation of the unemployed who have previously worked (15-64 years) according to economic activity and gender in each governorate & republic total (Urban / Rural)

Cont. table no.(20)

No.(00)

العدد بالمئات

تابع جدول رقم (٢٠)

Governorates	Place of residence	Gender	الإجمالي Total	economic activity أقسام النشاط الإقتصادي											النوع	محل الإقامة	محافظات الجمهورية
				ت X	ش U	ر T	ق S	ص R	ف Q	ع P	س O	ن N	م M	ل L			
Fayoum	Urban	Male	21	0	0	0	0	0	0	0	0	0	0	0	ذكور	حضر	الفيوم
		Female	4	0	0	0	0	0	2	0	0	0	0	0	إناث		
		Total	25	0	0	0	0	2	0	0	0	0	0	جملة			
	Rural	Male	68	3	0	0	0	0	0	0	0	0	11	0	ذكور	ريف	
		Female	9	0	0	0	0	0	1	4	0	0	0	0	إناث		
		Total	77	3	0	0	0	0	1	4	0	11	0	جملة			
	Total	Male	89	3	0	0	0	0	0	0	0	0	11	0	ذكور	الجملة	
		Female	13	0	0	0	0	0	2	1	4	0	0	0	إناث		
		Total	102	3	0	0	0	0	2	1	4	0	11	0	جملة		
Menia	Urban	Male	22	0	0	0	0	0	0	4	0	3	2	0	ذكور	حضر	المنيا
		Female	4	0	0	0	0	0	2	3	0	0	0	0	إناث		
		Total	26	0	0	0	0	2	6	0	3	2	0	جملة			
	Rural	Male	31	0	0	0	0	0	0	0	0	2	0	0	ذكور	ريف	
		Female	14	0	0	0	0	0	14	0	0	0	0	0	إناث		
		Total	45	0	0	0	0	0	14	0	2	0	0	جملة			
	Total	Male	52	0	0	0	0	0	0	4	0	5	2	0	ذكور	الجملة	
		Female	19	0	0	0	0	0	2	17	0	0	0	0	إناث		
		Total	71	0	0	0	0	0	2	21	0	5	2	0	جملة		
Asyout	Urban	Male	34	0	0	0	0	0	0	0	0	0	0	0	ذكور	حضر	أسيوط
		Female	4	0	0	0	0	0	0	0	0	0	4	0	إناث		
		Total	39	0	0	0	0	0	0	0	0	0	4	0	جملة		
	Rural	Male	64	0	0	0	0	0	0	0	0	10	0	3	ذكور	ريف	
		Female	11	0	0	0	0	0	0	0	8	0	0	0	إناث		
		Total	75	0	0	0	0	0	0	0	8	10	0	3	جملة		
	Total	Male	98	0	0	0	0	0	0	0	0	10	0	3	ذكور	الجملة	
		Female	15	0	0	0	0	0	0	0	8	0	4	0	إناث		
		Total	113	0	0	0	0	0	0	0	8	10	4	3	جملة		



تقدير المتعطلين الذين سبق لهم العمل (١٥ - ٦٤ سنة) طبقاً لأقسام النشاط الإقتصادي والنوع بكل محافظة وإجمالى الجمهورية (حضر / ريف)

Estimation of the unemployed who have previously worked (15-64 years) according to economic activity and gender in each governorate & republic total(Urban / Rural)

Cont. table no.(20)

No.(00)

العدد بالمئات

تابع جدول رقم (٢٠)

Governorates	Place of residence	Gender	economic activity أقسام النشاط الإقتصادي											النوع	محل الإقامة	محافظات الجمهورية	
			ك K	ج J	ط I	ح H	ز G	و F	هـ E	د D	ج C	ب B	أ A				
Suhag	Urban	Male	0	0	0	0	6	31	0	0	2	0	0	ذكور	حضر	سوهاج	
		Female	0	0	0	0	0	0	0	0	3	0	0	إناث			
		Total	0	0	0	0	6	31	0	0	5	0	0	جملة			
	Rural	Male	0	0	14	0	21	29	0	0	20	0	42	ذكور	ريف		
		Female	0	0	0	0	6	0	0	0	0	0	0	إناث			
		Total	0	0	14	0	26	29	0	0	20	0	42	جملة			
	Total	Male	0	0	14	0	27	60	0	0	22	0	42	ذكور	جملة		
		Female	0	0	0	0	6	0	0	0	3	0	0	إناث			
		Total	0	0	14	0	32	60	0	0	25	0	42	جملة			
Qena	Urban	Male	0	0	2	1	0	0	0	0	0	0	0	ذكور	حضر		قنا
		Female	0	0	0	0	0	0	0	0	0	0	0	إناث			
		Total	0	0	2	1	0	0	0	0	0	0	0	جملة			
	Rural	Male	0	9	17	0	15	34	0	0	4	0	0	ذكور	ريف		
		Female	0	0	0	0	2	0	0	0	0	0	0	إناث			
		Total	0	9	17	0	17	34	0	0	4	0	0	جملة			
	Total	Male	0	9	20	1	15	34	0	0	4	0	0	ذكور	جملة		
		Female	0	0	0	0	2	0	0	0	0	0	0	إناث			
		Total	0	9	20	1	17	34	0	0	4	0	0	جملة			
Aswan	Urban	Male	0	0	0	8	0	0	0	4	2	0	0	ذكور	حضر	أسوان	
		Female	0	0	0	0	0	0	0	0	0	0	0	إناث			
		Total	0	0	0	8	0	0	0	4	2	0	0	جملة			
	Rural	Male	0	0	0	0	0	5	0	0	0	0	3	ذكور	ريف		
		Female	0	0	0	0	0	0	0	0	0	0	0	إناث			
		Total	0	0	0	0	0	5	0	0	0	0	3	جملة			
	Total	Male	0	0	0	8	0	5	0	4	2	0	3	ذكور	جملة		
		Female	0	0	0	0	0	0	0	0	0	0	0	إناث			
		Total	0	0	0	8	0	5	0	4	2	0	3	جملة			



تقدير المتعطلين الذين سبق لهم العمل (١٥ - ٦٤ سنة) طبقاً لأقسام النشاط الإقتصادي والنوع بكل محافظة وإجمالي الجمهورية (حضر / ريف)

Estimation of the unemployed who have previously worked (15-64 years) according to economic activity and gender in each governorate & republic total (Urban / Rural)

Cont. table no.(20)

No.(00)

العدد بالآمات

تابع آءول رقم (٢٠)

Governorates	Place of residence	Gender	الإجمالي Total	economic activity أقسام النشاط الإقتصادي											النوع	محل الإقامة	محافظة الجمهورية	
				ت X	ش U	ر T	ق S	ص R	ف Q	ع P	س O	ن N	م M	ل L				
Suhag	Urban	Male	39	0	0	0	0	0	0	0	0	0	0	0	0	ذكور	حضر	سوهاج
		Female	17	0	0	0	0	0	0	7	3	4	0	0	0	إناث		
		Total	56	0	0	0	0	0	0	7	3	4	0	0	0	جملة		
	Rural	Male	166	0	0	0	0	0	4	0	18	11	7	0	0	ذكور	ريف	
		Female	53	0	0	0	0	0	17	31	0	0	0	0	0	إناث		
		Total	219	0	0	0	0	0	21	31	18	11	7	0	0	جملة		
	Total	Male	205	0	0	0	0	0	4	0	18	11	7	0	0	ذكور	الجملة	
		Female	70	0	0	0	0	0	17	38	3	4	0	0	0	إناث		
		Total	275	0	0	0	0	0	21	38	21	15	7	0	0	جملة		
Qena	Urban	Male	6	0	0	0	0	0	2	0	0	0	0	0	0	ذكور	حضر	قنا
		Female	3	0	0	0	0	0	3	0	0	0	0	0	0	إناث		
		Total	9	0	0	0	0	0	5	0	0	0	0	0	0	جملة		
	Rural	Male	102	0	0	0	2	0	0	0	3	10	8	0	0	ذكور	ريف	
		Female	4	0	0	0	0	0	2	0	0	0	0	0	0	إناث		
		Total	106	0	0	0	2	0	2	0	3	10	8	0	0	جملة		
	Total	Male	107	0	0	0	2	0	2	0	3	10	8	0	0	ذكور	الجملة	
		Female	7	0	0	0	0	0	5	0	0	0	0	0	0	إناث		
		Total	114	0	0	0	2	0	7	0	3	10	8	0	0	جملة		
Aswan	Urban	Male	16	0	0	0	0	0	2	0	0	0	0	0	0	ذكور	حضر	أسوان
		Female	2	0	0	0	0	0	0	2	0	0	0	0	0	إناث		
		Total	18	0	0	0	0	0	2	2	0	0	0	0	0	جملة		
	Rural	Male	11	0	0	0	0	0	0	0	0	0	3	0	0	ذكور	ريف	
		Female	2	0	0	0	0	0	0	2	0	0	0	0	0	إناث		
		Total	13	0	0	0	0	0	0	2	0	0	3	0	0	جملة		
	Total	Male	27	0	0	0	0	0	2	0	0	0	3	0	0	ذكور	الجملة	
		Female	4	0	0	0	0	0	0	4	0	0	0	0	0	إناث		
		Total	31	0	0	0	0	0	2	4	0	0	3	0	0	جملة		



تقدير المتعطلين الذين سبق لهم العمل (١٥ - ٦٤ سنة) طبقاً لأقسام النشاط الإقتصادي والنوع بكل محافظة وإجمالى الجمهورية (حضر / ريف)

Estimation of the unemployed who have previously worked (15-64 years) according to economic activity and gender in each governorate & republic total (Urban / Rural)

Cont. table no.(20)			No.(00)											العدد بالمئات				تابع جدول رقم (٢٠)		
Governorates	Place of residence	Gender	economic activity أقسام النشاط الإقتصادي											النوع	محل الإقامة	محافظات الجمهورية				
			ك K	ى J	ط I	ح H	ز G	و F	هـ E	د D	ج C	ب B	أ A							
Luxor	Urban	Male	0	0	0	2	0	0	0	0	0	0	0	0	ذكور	حضر	الأقصر			
		Female	0	0	0	0	0	0	0	0	0	0	0	0	إناث					
		Total	0	0	0	2	0	0	0	0	0	0	0	0	جملة					
	Rural	Male	0	0	0	0	0	0	0	0	0	0	0	0	ذكور	ريف				
		Female	0	0	0	0	0	0	0	0	0	0	0	0	إناث					
		Total	0	0	0	0	0	0	0	0	0	0	0	0	جملة					
	Total	Male	0	0	0	2	0	0	0	0	0	0	0	0	ذكور	جملة				
		Female	0	0	0	0	0	0	0	0	0	0	0	0	إناث					
		Total	0	0	0	2	0	0	0	0	0	0	0	0	جملة					
Red Sea	Urban	Male	0	0	11	2	5	1	0	0	2	0	0	0	ذكور	حضر	البحر الأحمر			
		Female	0	0	0	0	6	0	0	0	0	0	0	0	إناث					
		Total	0	0	11	2	11	1	0	0	2	0	0	0	جملة					
	Total	Male	0	0	11	2	5	1	0	0	2	0	0	0	ذكور	جملة				
		Female	0	0	0	0	6	0	0	0	0	0	0	0	إناث					
		Total	0	0	11	2	11	1	0	0	2	0	0	0	جملة					
	El-wadi El-Gidid	Urban	Male	0	0	0	0	0	0	0	0	0	0	0	0	ذكور		حضر	الوادي الجديد	
			Female	0	0	0	0	0	0	0	0	0	0	0	0	إناث				
			Total	0	0	0	0	0	0	0	0	0	0	0	0	جملة				
Rural		Male	0	0	0	0	0	0	0	0	0	0	0	0	ذكور	ريف				
		Female	0	0	0	0	0	0	0	0	0	0	0	0	إناث					
		Total	0	0	0	0	0	0	0	0	0	0	0	0	جملة					
Total	Male	0	0	0	0	0	0	0	0	0	0	0	0	ذكور	جملة					
	Female	0	0	0	0	0	0	0	0	0	0	0	0	إناث						
	Total	0	0	0	0	0	0	0	0	0	0	0	0	جملة						



تقدير المتعطلين الذين سبق لهم العمل (١٥ - ٦٤ سنة) طبقاً لأقسام النشاط الإقتصادي والنوع بكل محافظة وإجمالي الجمهورية (حضر / ريف)

Estimation of the unemployed who have previously worked (15-64 years) according to economic activity and gender in each governorate & republic total (Urban / Rural)

Cont. table no.(20)

No.(00)

العدد بالمئات

تابع جدول رقم (٢٠)

Governorates	Place of residence	Gender	الإجمالي Total	economic activity أقسام النشاط الإقتصادي											النوع	محل الإقامة	محافظات الجمهورية
				ت X	ش U	ر T	ق S	ص R	ف Q	ع P	س O	ن N	م M	ل L			
Luxor	Urban	Male	2	0	0	0	0	0	0	0	0	0	0	0	ذكور	حضر	الأقصر
		Female	3	0	0	0	0	0	0	3	0	0	0	0	إناث		
		Total	5	0	0	0	0	0	0	3	0	0	0	0	جملة		
	Rural	Male	0	0	0	0	0	0	0	0	0	0	0	0	ذكور	ريف	
		Female	2	0	0	0	0	0	0	2	0	0	0	0	إناث		
		Total	2	0	0	0	0	0	0	2	0	0	0	0	جملة		
	Total	Male	2	0	0	0	0	0	0	0	0	0	0	0	ذكور	الجملة	
		Female	5	0	0	0	0	0	0	5	0	0	0	0	إناث		
		Total	7	0	0	0	0	0	0	5	0	0	0	0	جملة		
Red Sea	Urban	Male	62	4	0	0	18	0	0	0	2	16	0	0	ذكور	حضر	البحر الأحمر
		Female	18	0	0	0	0	0	6	4	0	0	2	0	إناث		
		Total	80	4	0	0	18	0	6	4	2	16	2	0	جملة		
	Total	Male	62	4	0	0	18	0	0	0	2	16	0	0	ذكور	الجملة	
		Female	18	0	0	0	0	0	6	4	0	0	2	0	إناث		
		Total	80	4	0	0	18	0	6	4	2	16	2	0	جملة		
	Urban	Male	0	0	0	0	0	0	0	0	0	0	0	0	ذكور	حضر	
		Female	0	0	0	0	0	0	0	0	0	0	0	0	إناث		
		Total	0	0	0	0	0	0	0	0	0	0	0	0	جملة		
El-wadi El-Gidid	Rural	Male	0	0	0	0	0	0	0	0	0	0	0	0	ذكور	ريف	الوادي الجديد
		Female	0	0	0	0	0	0	0	0	0	0	0	0	إناث		
		Total	0	0	0	0	0	0	0	0	0	0	0	0	جملة		
	Total	Male	0	0	0	0	0	0	0	0	0	0	0	0	ذكور	الجملة	
		Female	0	0	0	0	0	0	0	0	0	0	0	0	إناث		
		Total	0	0	0	0	0	0	0	0	0	0	0	0	جملة		



تقدير المتعطلين الذين سبق لهم العمل (١٥ - ٦٤ سنة) طبقاً لأقسام النشاط الإقتصادي والنوع بكل محافظة وإجمالي الجمهورية (حضر / ريف)

Estimation of the unemployed who have previously worked (15-64 years) according to economic activity and gender in each governorate & republic total (Urban / Rural)

Cont. table no.(20)			No.(00)											العدد بالمئات														تابع جدول رقم (٢٠)	
Governorates	Place of residence	Gender	economic activity											النوع	محل الإقامة	محافظة الجمهورية													
			ك	ى	ط	ح	ز	و	هـ	د	ج	ب	أ																
			K	J	I	H	G	F	E	D	C	B	A																
Matrouh	Urban	Male	0	0	0	4	0	0	0	0	0	0	0	0	ذكور	حضر	مطروح												
		Female	0	0	0	0	0	0	0	0	0	0	0	0	إناث														
		Total	0	0	0	4	0	0	0	0	0	0	0	0	جملة														
	Rural	Male	0	0	0	0	3	0	0	0	0	0	0	5	ذكور	ريف													
		Female	0	0	0	0	0	0	0	0	0	0	0	0	إناث														
		Total	0	0	0	0	3	0	0	0	0	0	0	5	جملة														
	Total	Male	0	0	0	4	3	0	0	0	0	0	0	5	ذكور	جملة													
		Female	0	0	0	0	0	0	0	0	0	0	0	0	إناث														
		Total	0	0	0	4	3	0	0	0	0	0	0	5	جملة														
North Sinai	Urban	Male	0	0	0	0	0	0	0	0	0	0	0	0	ذكور	حضر		شمال سيناء											
		Female	0	0	0	0	0	0	0	0	0	0	0	0	إناث														
		Total	0	0	0	0	0	0	0	0	0	0	0	0	جملة														
	Rural	Male	0	0	0	0	0	0	0	0	0	0	0	0	ذكور	ريف													
		Female	0	0	0	0	0	0	0	0	0	0	0	0	إناث														
		Total	0	0	0	0	0	0	0	0	0	0	0	0	جملة														
	Total	Male	0	0	0	0	0	0	0	0	0	0	0	0	ذكور	جملة													
		Female	0	0	0	0	0	0	0	0	0	0	0	0	إناث														
		Total	0	0	0	0	0	0	0	0	0	0	0	0	جملة														
South Sinai	Urban	Male	0	0	0	0	0	0	0	0	0	0	0	0	ذكور	حضر	جنوب سيناء												
		Female	0	0	0	0	0	0	0	0	0	0	0	0	إناث														
		Total	0	0	0	0	0	0	0	0	0	0	0	0	جملة														
	Rural	Male	0	0	0	0	0	0	0	0	0	0	0	0	ذكور	ريف													
		Female	0	0	0	0	0	0	0	0	0	0	0	0	إناث														
		Total	0	0	0	0	0	0	0	0	0	0	0	0	جملة														
	Total	Male	0	0	0	0	0	0	0	0	0	0	0	0	ذكور	جملة													
		Female	0	0	0	0	0	0	0	0	0	0	0	0	إناث														
		Total	0	0	0	0	0	0	0	0	0	0	0	0	جملة														



تقدير المتعطلين الذين سبق لهم العمل (١٥ - ٦٤ سنة) طبقاً لأقسام النشاط الإقتصادي والنوع بكل محافظة وإجمالى الجمهورية (حضر / ريف)

Estimation of the unemployed who have previously worked (15-64 years) according to economic activity and gender in each governorate & republic total (Urban / Rural)

Cont. table no.(20)

No.(00)

العدد بالمئات

تابع جدول رقم (٢٠)

Governorates	Place of residence	Gender	الإجمالي Total	economic activity أقسام النشاط الإقتصادي											النوع	محل الإقامة	محافظات الجمهورية	
				ت X	ش U	ر T	ق S	ص R	ف Q	ع P	س O	ن N	م M	ل L				
Matrouh	Urban	Male	4	0	0	0	0	0	0	0	0	0	0	0	0	ذكور	حضر	مطروح
		Female	0	0	0	0	0	0	0	0	0	0	0	0	0	إناث		
		Total	4	0	0	0	0	0	0	0	0	0	0	0	جملة			
	Rural	Male	7	0	0	0	0	0	0	0	0	0	0	0	0	ذكور	ريف	
		Female	0	0	0	0	0	0	0	0	0	0	0	0	0	إناث		
		Total	7	0	0	0	0	0	0	0	0	0	0	0	جملة			
	Total	Male	11	0	0	0	0	0	0	0	0	0	0	0	0	ذكور	الجملة	
		Female	0	0	0	0	0	0	0	0	0	0	0	0	0	إناث		
		Total	11	0	0	0	0	0	0	0	0	0	0	0	جملة			
North Sinai	Urban	Male	0	0	0	0	0	0	0	0	0	0	0	0	0	ذكور	حضر	شمال سيناء
		Female	0	0	0	0	0	0	0	0	0	0	0	0	0	إناث		
		Total	0	0	0	0	0	0	0	0	0	0	0	0	جملة			
	Rural	Male	0	0	0	0	0	0	0	0	0	0	0	0	0	ذكور	ريف	
		Female	0	0	0	0	0	0	0	0	0	0	0	0	0	إناث		
		Total	0	0	0	0	0	0	0	0	0	0	0	0	جملة			
	Total	Male	0	0	0	0	0	0	0	0	0	0	0	0	0	ذكور	الجملة	
		Female	0	0	0	0	0	0	0	0	0	0	0	0	0	إناث		
		Total	0	0	0	0	0	0	0	0	0	0	0	0	جملة			
South Sinai	Urban	Male	0	0	0	0	0	0	0	0	0	0	0	0	0	ذكور	حضر	جنوب سيناء
		Female	0	0	0	0	0	0	0	0	0	0	0	0	0	إناث		
		Total	0	0	0	0	0	0	0	0	0	0	0	0	جملة			
	Rural	Male	0	0	0	0	0	0	0	0	0	0	0	0	0	ذكور	ريف	
		Female	0	0	0	0	0	0	0	0	0	0	0	0	0	إناث		
		Total	0	0	0	0	0	0	0	0	0	0	0	0	جملة			
	Total	Male	0	0	0	0	0	0	0	0	0	0	0	0	0	ذكور	الجملة	
		Female	0	0	0	0	0	0	0	0	0	0	0	0	0	إناث		
		Total	0	0	0	0	0	0	0	0	0	0	0	0	جملة			

الملاحق Appendix



تقدير قوة العمل (١٥ سنة فأكثر) والمشتغلين والمتعطلين ومعدل البطالة طبقا للمحافظة والنوع

Estimation of Labour force (15 years & above), Employed, Unemployed and Unemployed rate according to governorate and Gender

Appendix no.(1)	No.(00)			العدد بالمئات									ملحق رقم (١)
Governorate	معدل البطالة Unemployed rate %			المتعطلين Unemployed			المشتغلين Employed			قوة العمل Labour force			المحافظات
	جملة Total	إناث Females	ذكور Males	جملة Total	إناث Females	ذكور Males	جملة Total	إناث Females	ذكور Males	جملة Total	إناث Females	ذكور Males	
Cairo	11.4	25.6	7.9	3448	1541	1907	26857	4489	22368	30305	6030	24275	القاهرة
Alexandria	10.9	24.2	7.8	1684	711	973	13773	2229	11543	15456	2941	12516	الإسكندرية
Port Said	12.7	25.7	8.8	310	144	166	2127	416	1711	2437	560	1877	بور سعيد
Suez	15.0	27.7	11.8	330	122	208	1866	317	1548	2196	440	1756	السويس
Damietta	21.1	39.3	16.5	1091	414	677	4074	639	3435	5165	1053	4112	دمياط
Dakahlia	5.5	19.0	3.0	1001	538	462	17218	2295	14923	18219	2833	15386	الدقهلية
Sharkia	10.2	34.1	4.1	2024	1372	652	17759	2651	15108	19783	4023	15760	الشرقية
Kalyoubia	8.9	19.8	6.1	1590	715	874	16302	2902	13400	17892	3617	14275	القليوبية
Kafr-El- sheik	6.4	13.5	4.0	737	393	345	10762	2527	8236	11500	2919	8580	كفر الشيخ
Gharbia	6.5	14.6	3.9	1044	559	485	15105	3266	11839	16149	3825	12324	الغربية
Menoufia	5.2	9.6	3.8	727	328	399	13165	3082	10083	13892	3410	10482	المنوفية
Behira	7.0	19.8	4.5	1459	680	779	19259	2746	16513	20718	3426	17291	البحيرة
Ismaelia	8.7	25.8	3.5	365	255	111	3838	736	3102	4203	990	3213	الإسماعيلية
Giza	7.9	24.1	5.3	1979	826	1153	23166	2595	20571	25146	3421	21724	الجيزة
Beni- Suef	5.2	16.4	1.6	534	411	123	9669	2097	7572	10203	2508	7695	بنى سويف
Fayoum	3.5	7.6	2.7	376	131	245	10508	1600	8907	10884	1732	9152	الفيوم
Menia	4.6	19.2	2.0	724	455	269	15000	1919	13081	15724	2374	13350	المنيا
Asyout	5.8	25.0	3.4	632	305	327	10180	913	9267	10811	1218	9593	أسيوط
Suhag	5.1	28.1	2.8	649	335	314	11957	856	11101	12607	1191	11415	سوهاج
Qena	4.8	21.9	3.2	359	138	221	7122	493	6629	7481	631	6850	قنا
Aswan	10.5	32.0	7.4	440	166	274	3762	352	3409	4202	519	3684	أسوان
Luxor	5.5	43.5	1.6	185	137	48	3187	178	3009	3372	315	3057	الأقصر
Red Sea	14.8	52.5	7.7	193	107	85	1115	97	1018	1307	204	1103	البحر الأحمر
El-wadi El-Gidid	7.3	24.3	0.5	60	58	3	766	181	585	826	239	588	الوادي الجديد
Matrouh	8.1	40.7	4.6	96	48	49	1084	71	1014	1180	118	1062	مطروح
North Sinai	15.6	48.8	6.6	218	145	73	1182	152	1030	1400	297	1103	شمال سيناء
South Sinai	0	0	0	0	0	0	423	96	327	423	96	327	جنوب سيناء
Total	7.9	21.7	4.8	22256	11034	11222	261226	39896	221330	283482	50930	232552	إجمالي الجمهورية

Unemployment Rate = No. Unemployed / Labour Force * 100

معدل البطالة = (المتعطلين * ١٠٠) / قوة العمل



معدل البطالة (١٥ - ٦٤ سنة) طبقا للمحافظة والنوع ومحل الإقامة (حضر-ريف)

Unemployed reate (15-64 years) according to governorate, Gender, and place of residence (Urban-Rural)

Appendix no.(2)

%

ملحق رقم (٢)

Governorate	جملة total			ريف Rural			حضر Urban			المحافظات
	جملة Total	إناث Females	ذكور Males	جملة Total	إناث Females	ذكور Males	جملة Total	إناث Females	ذكور Males	
Cairo	11.4	25.6	7.9	0	0	0	11.4	25.6	7.9	القاهرة
Alexandria	10.9	24.2	7.8	0	0	0	10.9	24.2	7.8	الاسكندرية
Port Said	12.7	25.7	8.8	0	0	0	12.7	25.7	8.8	بور سعيد
Suez	15	27.7	11.8	0	0	0	15	27.7	11.8	السويس
Damietta	21.1	39.3	16.5	22.2	38.3	18.3	19.5	40.8	13.4	دمياط
Dakahlia	5.5	19	3	5.5	18.2	3.3	5.5	20.6	2.2	الدقهلية
Sharkia	10.2	34.1	4.1	9.7	34.3	3.8	11.8	33.6	5.1	الشرقية
Kalyoubia	8.9	19.8	6.1	7.8	15.2	5.9	10.4	26.4	6.4	القليوبية
Kafr-El- sheik	6.4	13.5	4	5.6	12.9	3.1	9.4	15.5	7.3	كفر الشيخ
Gharbia	6.5	14.6	3.9	5.4	12.8	3.2	9.2	18.8	5.9	الغربية
Menoufia	5.2	9.6	3.8	4.7	9	3.3	7.4	12.3	5.8	المنوفية
Behira	7	19.8	4.5	6.3	16.7	4.3	10.5	30.2	5.4	البحيرة
Ismaelia	8.7	25.8	3.5	6.8	23.1	2.8	11	28.1	4.3	الاسماعيلية
Giza	7.9	24.1	5.3	4.5	24.9	2.6	10	23.9	7.1	الجيزة
Beni- Suef	5.2	16.4	1.6	3.9	12.2	1.3	10.6	31.3	2.7	بنى سويف
Fayoum	3.5	7.6	2.7	2.9	6.9	2.2	5.4	9.4	4.4	الفيوم
Menia	4.6	19.2	2	3.6	16.8	1.5	9.3	26.2	4.7	المنيا
Asyout	5.8	25	3.4	5.4	30.1	3	7.3	18.2	4.8	أسيوط
Suhag	5.1	28.1	2.8	4.9	31	2.7	5.9	22.5	3	سوهاج
Qena	4.8	21.9	3.2	4.5	23	3.3	5.9	20.1	3	قنا
Aswan	10.5	32	7.4	9.3	42.7	5.8	12.1	23.2	9.9	أسوان
Luxor	5.5	43.5	1.6	3.7	46.5	1.1	8.2	41.8	2.3	الأقصر
Red Sea	14.8	52.5	7.7	0	0	0	14.8	52.5	7.7	البحر الاحمر
El-wadi El-Gidid	7.3	24.3	0.5	8	29.6	0.6	6.4	19.5	0.4	الوادي الجديد
Matrouh	8.1	40.7	4.6	3.3	0	3.3	11	41.7	5.5	مطروح
North Sinai	15.6	48.8	6.6	16.9	56.8	5.4	11.9	22.1	10.1	شمال سيناء
South Sinai	0	0	0	0	0	0	0	0	0	جنوب سيناء
Total	7.9	21.7	4.8	6	18.7	3.5	10.3	24.9	6.7	إجمالي الجمهورية

Unemployment Rate = No. Unemployed / Labour Force * 100

معدل البطالة = (المتعطلين * ١٠٠) / قوة العمل



معدل البطالة (٢٩-١٥ سنة) طبقا للمحافظة والنوع ومحل الإقامة (حضر-ريف)

Unemployed rate (15-29 years) according to governorate, Gender, and place of residence (Urban-Rural)

Appendix no.(3)

%

ملحق رقم (٣)

Governorate	جملة total			ريف Rural			حضر Urban			المحافظات
	جملة Total	إناث Females	ذكور Males	جملة Total	إناث Females	ذكور Males	جملة Total	إناث Females	ذكور Males	
Cairo	25.7	44.5	19.1	0	0	0	25.7	44.5	19.1	القاهرة
Alexandria	23.0	39.7	16.4	0	0	0	23.0	39.7	16.4	الاسكندرية
Port Said	32.2	61.8	21.7	0	0	0	32.2	61.8	21.7	بور سعيد
Suez	34.3	51.1	29.3	0	0	0	34.3	51.1	29.3	السويس
Damietta	34.6	64.3	26.1	35.3	64.3	27.8	33.5	65.0	23.0	دمياط
Dakahlia	13.5	42.7	8.9	13.5	38.8	9.9	13.6	49.3	6.3	الدقهلية
Sharkia	22.5	62.5	10.9	21.4	63.5	10.1	26.1	60.2	13.9	الشرقية
Kalyoubia	18.5	40.6	12.4	16.6	33.5	12.2	21.1	50.1	12.7	القليوبية
Kafr-El- sheik	16.6	40.3	9.6	14.9	42.4	7.3	22.8	34.1	18.6	كفر الشيخ
Gharbia	15.3	37.7	9.0	13.1	35.1	7.7	20.6	42.3	12.5	الغربية
Menoufia	13.5	28.6	9.4	12.3	27.1	8.4	18.5	34.4	13.9	المنوفية
Behira	13.6	37.4	8.2	12.0	30.7	8.1	21.3	59.4	8.8	البحيرة
Ismaelia	18.2	44.4	8.2	14.1	35.4	6.9	24.3	54.8	10.2	الاسماعيلية
Giza	15.7	37.7	10.7	9.7	35.5	6.4	19.4	38.4	13.7	الجيزة
Beni- Suef	11.5	40.8	3.0	8.9	33.1	2.6	22.1	62.2	4.9	بني سويف
Fayoum	6.9	17.5	5.3	5.6	15.7	4.3	11.7	22.2	9.3	الفيوم
Menia	9.8	43.4	4.1	7.6	39.0	3.0	20.3	54.6	9.6	المنيا
Asyout	10.7	46.5	7.0	9.6	55.4	6.1	14.4	33.9	10.4	أسيوط
Suhag	10.8	51.3	6.4	10.6	56.0	6.3	11.6	41.1	7.0	سوهاج
Qena	10.2	45.0	7.1	8.9	39.7	6.8	16.0	56.6	8.4	قنا
Aswan	23.1	55.2	17.7	18.3	61.0	12.0	30.9	48.0	27.4	أسوان
Luxor	10.9	68.5	3.6	7.2	55.0	2.9	17.1	80.0	5.0	الأقصر
Red Sea	24.3	78.0	11.3	0	0	0	24.3	78.0	11.3	البحر الاحمر
El-wadi El-Gidid	21.4	69.9	1.7	22.0	61.7	2.1	21.5	84.6	1.2	الوادي الجديد
Matrouh	15.0	59.5	10.9	7.2	0.0	7.3	21.3	61.1	14.6	مطروح
North Sinai	35.6	81.8	18.3	38.0	87.4	15.5	28.9	47.6	25.8	شمال سيناء
South Sinai	0	0	0	0	0	0	0	0	0	جنوب سيناء
Total	16.7	43.3	10.4	12.8	40.4	7.6	22.3	46.0	14.7	إجمالي الجمهورية

Unemployment Rate = No. Unempolyed / Labour Force * 100

معدل البطالة = (المتعطلين * ١٠٠) / قوة العمل



معدل البطالة (٢٠١٥-٢٤ سنة) طبقا للمحافظة والنوع ومحل الإقامة (حضر-ريف)

Unemployed rate (15-24 years) according to governorate, Gender, and place of residence (Urban-Rural)

Appendix no.(4)

%

ملحق رقم (٤)

Governorate	جملة total			ريف Rural			حضر Urban			المحافظات
	جملة Total	إناث Females	ذكور Males	جملة Total	إناث Females	ذكور Males	جملة Total	إناث Females	ذكور Males	
Cairo	34.1	53.8	26.6	0	0	0	34.1	53.8	26.6	القاهرة
Alexandria	28.8	46.2	21.2	0	0	0	28.8	46.2	21.2	الاسكندرية
Port Said	40.6	69.9	29.9	0	0	0	40.6	69.9	29.9	بور سعيد
Suez	39.0	50.0	35.9	0	0	0	39.0	50.0	35.9	السويس
Damietta	37.9	72.5	29.4	37.8	65.5	32.2	38.1	79.6	24.1	دمياط
Dakahlia	17.2	56.2	10.9	16.5	45.4	12.4	18.9	75.6	6.6	الدقهلية
Sharkia	27.8	71.4	14.4	27.0	72.2	13.8	31.1	68.7	17.1	الشرقية
Kalyoubia	23.0	46.6	16.0	21.8	42.9	16.2	24.5	51.1	15.8	القليوبية
Kafr-El- sheik	18.4	54.7	9.8	17.3	60.0	8.1	22.9	40.4	17.2	كفر الشيخ
Gharbia	17.5	44.7	9.1	15.5	44.0	8.1	22.4	46.2	12.0	الغربية
Menoufia	15.8	29.0	12.6	13.9	25.8	10.9	24.4	44.3	20.3	المنوفية
Behira	13.7	38.2	8.3	11.4	28.2	8.2	25.6	69.1	8.9	البحيرة
Ismaelia	21.1	44.5	9.5	13.8	31.9	6.3	34.1	60.9	16.3	الاسماعيلية
Giza	19.4	41.3	13.5	12.6	34.7	8.8	23.5	43.9	16.9	الجيزة
Beni- Suef	12.7	43.2	4.3	9.7	34.6	3.7	26.2	65.4	7.1	بني سويف
Fayoum	8.2	20.1	6.6	6.8	18.0	5.5	14.1	25.0	12.0	الفيوم
Menia	10.8	49.1	4.4	8.0	40.5	3.4	25.2	73.0	10.3	المنيا
Asyout	9.9	60.3	6.8	9.6	65.6	6.7	11.0	52.3	6.9	أسيوط
Suhag	11.7	57.4	7.2	11.4	63.4	6.9	12.7	45.2	8.0	سوهاج
Qena	9.5	46.6	5.8	7.7	43.4	5.1	19.3	54.2	10.6	قنا
Aswan	26.4	65.2	19.1	21.0	69.0	12.2	36.6	58.3	32.1	أسوان
Luxor	10.8	71.4	2.4	7.6	62.9	1.7	17.8	80.0	3.8	الأقصر
Red Sea	34.3	85.4	16.8	0.0	0.0	0.0	34.3	85.4	16.8	البحر الاحمر
El-wadi El-Gidid	29.6	92.9	4.3	40.0	90.9	6.1	16.3	100.0	2.7	الوادي الجديد
Matrouh	19.8	100.0	15.7	12.6	0.0	12.6	28.1	100.0	20.7	مطروح
North Sinai	45.1	93.9	30.6	46.9	100.0	26.0	40.5	42.9	40.3	شمال سيناء
South Sinai	0	0	0	0	0	0	0	0	0	جنوب سيناء
Total	19.3	49.5	12.2	14.3	45.1	8.8	27.2	53.7	18.3	إجمالي الجمهورية

Unemployment Rate = No. Unemployed / Labour Force * 100

معدل البطالة = (المتعطلين * ١٠٠) / قوة العمل



معدل المساهمة (١٥ سنة فأكثر) طبقا للمحافظة والنوع ومحل الإقامة (حضر-ريف)

Economic activity rate (15 years & above) according to governorate, Gender, and place of residence (Urban-Rural)

Appendix no.(5)

%

ملحق رقم (٥)

Governorate	جملة total			ريف Rural			حضر Urban			المحافظات
	جملة Total	إناث Females	ذكور Males	جملة Total	إناث Females	ذكور Males	جملة Total	إناث Females	ذكور Males	
Cairo	41.9	17.3	64.8	0	0	0	41.9	17.3	64.8	القاهرة
Alexandria	39.6	15.4	62.5	0	0	0	39.6	15.4	62.5	الاسكندرية
Port Said	43.5	20.6	65.2	0	0	0	43.5	20.6	65.2	بور سعيد
Suez	42.5	17.5	66	0	0	0	42.5	17.5	66	السويس
Damietta	47.6	20.2	72.8	48.2	19.5	74.4	46.6	21.3	70.4	دمياط
Dakahlia	39.2	12.4	65.2	39.2	11.7	65.9	39	14	63.6	الدقهلية
Sharkia	39.6	16.6	61.3	39.9	15.9	62.3	38.8	18.6	58.2	الشرقية
Kalyoubia	45.1	18.9	69.4	46.3	19.6	71.1	43.4	18	67	القليوبية
Kafr-El- sheik	47.4	24.5	69.5	48.7	25.2	71.1	43.5	22.2	64.4	كفر الشيخ
Gharbia	44.3	21.4	66.4	44.7	21	67.4	43.3	22.4	63.7	الغربية
Menoufia	45.2	23	66	45.9	23.5	66.8	42.4	21.1	62.8	المنوفية
Behira	46.4	15.9	75	47	15.2	76.6	44	18.7	68.5	البحيرة
Ismaelia	45.6	22	67.8	46.1	19	71.3	44.9	25.6	63.5	الاسماعيلية
Giza	41	11.6	68.1	39.6	6.8	69.8	41.9	14.8	67	الجيزة
Beni- Suef	48.6	24.5	71.7	49.3	24.1	73.3	45.8	25.7	65.5	بني سويف
Fayoum	45.2	15	72.8	45.9	14	74.9	42.6	18.5	65.4	الفيوم
Menia	43	13.3	71.6	43.4	12.2	73.2	41.4	18	64.4	المنيا
Asyout	37.3	8.6	64.7	37.7	6.7	67.1	36	13.6	57.9	أسيوط
Suhag	38.2	7.3	67.9	38.1	6.1	68.6	38.7	11.8	65.1	سوهاج
Qena	34.4	5.9	62.1	34.1	4.5	62.9	35.4	12	58.4	قنا
Aswan	39.3	9.9	68	40.1	7.8	71.5	38.3	12.6	63.4	أسوان
Luxor	37.1	7.2	65.3	37.4	4.4	67.9	36.8	11.1	61.4	الأقصر
Red Sea	49.1	17.2	74.8	0	0	0	49.1	17.2	74.8	البحر الاحمر
El-wadi El-Gidid	49.1	29.2	68.1	47.3	24.7	68.7	51.5	34.8	66.9	الوادي الجديد
Matrouh	40.7	8.7	69.2	40.4	0.6	75.1	41	13.3	65.7	مطروح
North Sinai	48.4	20.9	74.9	48.1	22	73.2	49.5	18.1	79.8	شمال سيناء
South Sinai	58.3	31	78.8	66.3	28.3	92.6	53.5	32.5	69.8	جنوب سيناء
Total	42.2	15.6	67.3	42.8	14.5	69.5	41.5	17.1	64.5	إجمالي الجمهورية

Economic Activity Rate = No. of Labour Force / Population * 100

معدل المساهمة = قوة العمل / السكان * ١٠٠



معدل المساهمة للشباب (٢٠١٥-٢٩ سنة) طبقا للمحافظة والنوع ومحل الإقامة (حضر-ريف)

Economic activity rate for youth (15-29 years) according to governorate, Gender, and place of residence (Urban-Rural)

Appendix no.(6)		%		ملحق رقم (٦)									
Governorate	جملة			ريف			حضر			المحافظات			
	جملة Total	إناث Females	ذكور Males	جملة Total	إناث Females	ذكور Males	جملة Total	إناث Females	ذكور Males				
Cairo	33.1	17.9	47.4	0	0	0	33.1	17.9	47.4	القاهرة			
Alexandria	29.5	16.6	42.4	0	0	0	29.5	16.6	42.4	الاسكندرية			
Port Said	32.8	17.7	46.8	0	0	0	32.8	17.7	46.8	بور سعيد			
Suez	33.0	15.5	49.8	0	0	0	33.0	15.5	49.8	السويس			
Damietta	40.4	18.5	61.0	41.9	18.0	64.1	38.1	19.4	56.1	دمياط			
Dakahlia	27.0	7.5	45.9	27.2	6.9	46.8	26.5	9.1	43.6	الدقهلية			
Sharkia	27.8	12.8	42.0	28.7	12.5	43.8	25.3	13.6	36.5	الشرقية			
Kalyoubia	35.9	15.7	55.5	36.6	15.7	56.9	34.8	15.8	53.5	القليوبية			
Kafr-El- sheik	34.2	16.0	51.5	35.5	15.8	54.2	30.0	16.3	43.2	كفر الشيخ			
Gharbia	32.0	14.4	48.8	31.9	13.0	49.8	32.2	17.6	46.4	الغربية			
Menoufia	30.5	13.5	46.4	31.1	13.6	47.3	28.4	13.0	43.2	المنوفية			
Behira	37.9	14.4	60.3	38.9	13.7	62.7	34.1	17.1	50.5	البحيرة			
Ismaelia	35.9	20.2	51.2	38.6	19.9	56.5	32.5	20.5	44.6	الاسماعيلية			
Giza	31.4	11.9	50.2	30.5	7.0	53.0	32.1	15.1	48.4	الجيزة			
Beni- Suef	38.3	18.0	57.1	38.9	16.8	59.1	36.1	22.2	49.2	بنى سويف			
Fayoum	35.7	9.7	58.9	36.5	8.8	61.0	33.0	12.5	51.9	الفيوم			
Menia	34.7	10.5	57.6	35.2	9.2	59.5	32.8	15.9	49.1	المنيا			
Asyout	29.6	5.7	52.0	30.9	4.5	55.3	26.2	9.0	42.7	أسيوط			
Suhag	29.4	6.0	51.0	29.3	5.3	51.2	30.1	8.6	50.3	سوهاج			
Qena	25.7	4.3	45.9	26.1	3.5	47.4	24.0	8.0	39.4	قنا			
Aswan	31.0	9.0	52.5	33.4	8.7	57.4	27.8	9.4	45.9	أسوان			
Luxor	27.8	6.3	48.8	29.4	5.0	53.0	25.5	8.3	42.7	الأقصر			
Red Sea	41.2	17.7	60.6	0.0	0.0	0.0	41.2	17.7	60.6	البحر الاحمر			
El-wadi El-Gidid	34.5	20.3	48.3	34.4	22.8	46.1	34.6	17.0	51.9	الوادي الجديد			
Matrouh	30.3	5.2	53.3	35.7	0.8	67.8	27.1	8.0	44.9	مطروح			
North Sinai	40.5	21.8	59.4	40.7	25.4	56.0	39.9	11.7	68.2	شمال سيناء			
South Sinai	54.2	39.7	62.7	78.8	52.6	91.3	39.9	32.5	43.8	جنوب سيناء			
Total	32.2	12.7	50.7	32.8	10.7	53.6	31.3	15.4	46.7	إجمالى الجمهورية			

Economic Activity Rate = No. of Labour Force / Population * 100

معدل المساهمة = قوة العمل / السكان * ١٠٠



معدل المساهمة للشباب (٢٤-١٥ سنة) طبقا للمحافظة والنوع ومحل الإقامة (حضر-ريف)

Economic activity rate for youth (15-24years) according to governorate, Gender, and place of residence (Urban-Rural)

Governorate	جملة			ريف			حضر			المحافظات
	جملة Total	إناث Females	ذكور Males	جملة Total	إناث Females	ذكور Males	جملة Total	إناث Females	ذكور Males	
Cairo	21.1	12.1	29.4	0	0	0	21.1	12.1	29.4	القاهرة
Alexandria	18.8	11.6	25.7	0	0	0	18.8	11.6	25.7	الاسكندرية
Port Said	20.8	11.3	29.5	0	0	0	20.8	11.3	29.5	بور سعيد
Suez	21.6	9.2	33.2	0	0	0	21.6	9.2	33.2	السويس
Damietta	31.1	12.8	48.0	32.3	11.3	51.6	29.3	15.3	42.6	دمياط
Dakahlia	17.8	5.1	29.9	18.3	4.7	31.1	16.8	6.1	27.1	الدقهلية
Sharkia	17.7	8.7	26.1	19.1	9.0	28.4	13.7	7.6	19.3	الشرقية
Kalyoubia	26.4	12.2	40.1	27.0	11.6	41.6	25.7	12.9	38.0	القليوبية
Kafr-El- sheik	24.0	9.5	37.5	25.4	9.4	40.3	19.5	9.9	28.6	كفر الشيخ
Gharbia	21.5	10.5	32.0	21.5	9.1	33.1	21.6	13.6	29.2	الغربية
Menoufia	18.8	7.7	29.0	19.5	8.2	29.8	16.1	5.7	25.9	المنوفية
Behira	29.3	10.9	46.5	30.5	10.2	49.4	24.0	13.6	34.0	البحيرة
Ismaelia	25.3	17.1	33.4	29.5	17.7	40.8	20.2	16.2	24.1	الاسماعيلية
Giza	23.1	10.0	35.5	22.4	6.8	37.0	23.6	12.1	34.5	الجيزة
Beni- Suef	29.7	13.5	44.2	30.7	12.5	47.0	25.8	17.2	33.7	بني سويف
Fayoum	28.2	7.1	46.8	29.5	6.5	49.5	24.1	9.0	37.8	الفيوم
Menia	27.6	8.2	45.4	28.3	7.4	47.5	24.2	11.9	35.7	المنيا
Asyout	22.8	2.8	41.0	24.7	2.6	44.7	17.3	3.2	30.5	أسيوط
Suhag	21.9	4.2	37.6	21.7	3.7	37.6	22.8	6.1	37.8	سوهاج
Qena	18.2	3.5	31.9	18.8	2.7	33.7	15.6	6.8	23.7	قنا
Aswan	22.9	7.4	37.9	26.2	8.2	43.5	18.4	6.3	30.4	أسوان
Luxor	19.0	4.7	32.6	21.3	4.0	37.6	15.5	5.8	25.1	الأقصر
Red Sea	23.0	11.9	33.2	0.0	0.0	0.0	23.0	11.9	33.2	البحر الاحمر
El-wadi El-Gidid	19.9	11.3	28.5	19.2	15.2	23.4	20.8	5.9	34.9	الوادي الجديد
Matrouh	19.7	1.8	36.2	28.8	0.0	55.0	14.4	2.8	25.2	مطروح
North Sinai	30.0	14.0	45.5	29.5	17.0	41.7	31.1	5.6	56.3	شمال سيناء
South Sinai	35.6	12.5	49.5	66.0	0.0	81.4	22.5	14.8	28.4	جنوب سيناء
Total	22.8	9.0	35.7	24.2	7.7	39.4	20.9	10.8	30.4	إجمالي الجمهورية

Economic Activity Rate = No. of Labour Force / Population * 100

معدل المساهمة = قوة العمل / السكان * ١٠٠



معدل الامية (١٠ سنوات فأكثر) طبقا للمحافظة والنوع ومحل الإقامة (حضر-ريف)

Ellitrecty rate (10 years & above) according to governorate, Gender, and place of residence (Urban-Rural)

Governorate	جملة			ريف			حضر			المحافظات
	جملة Total	إناث Females	ذكور Males	جملة Total	إناث Females	ذكور Males	جملة Total	إناث Females	ذكور Males	
Cairo	12.5	15.3	9.8	0	0	0	12.5	15.3	9.8	القاهرة
Alexandria	9.7	12.7	6.9	0	0	0	9.7	12.7	6.9	الاسكندرية
Port Said	6.6	8.2	5.0	0	0	0	6.6	8.2	5.0	بور سعيد
Suez	7.3	9.2	5.5	0	0	0	7.3	9.2	5.5	السويس
Damietta	17.1	15.5	18.5	19.3	17.5	20.9	13.6	12.3	14.8	دمياط
Dakahlia	17.9	19.9	15.9	19.9	22.2	17.7	13.0	14.3	11.8	الدقهلية
Sharkia	19.8	23.6	16.2	22.3	26.6	18.2	12.7	15.1	10.3	الشرقية
Kalyoubia	20.5	24.0	17.2	22.8	26.7	19.0	17.4	20.3	14.7	القليوبية
Kafr-El- sheik	20.3	25.0	15.8	22.7	28.2	17.3	12.8	14.8	10.8	كفر الشيخ
Gharbia	16.0	20.4	11.7	18.2	23.9	12.8	10.5	12.0	9.0	الغربية
Menoufia	12.3	16.9	7.9	13.5	18.7	8.6	7.8	10.4	5.3	المنوفية
Behira	22.4	28.9	16.2	24.6	32.2	17.5	13.2	15.8	10.5	البحيرة
Ismaelia	12.0	16.2	8.0	17.2	22.8	11.8	5.9	8.4	3.5	الاسماعيلية
Giza	18.1	23.1	13.4	24.7	32.2	17.7	13.7	17.1	10.6	الجيزة
Beni- Suef	30.3	37.9	23.0	33.0	41.9	24.5	20.2	23.3	17.1	بنى سويف
Fayoum	29.2	35.4	23.6	31.6	39.0	24.8	21.5	23.5	19.5	الفيوم
Menia	30.5	39.3	22.3	33.8	43.4	24.7	16.1	20.8	11.7	المنيا
Asyout	22.4	28.9	16.2	25.0	32.6	17.8	15.3	18.8	11.8	أسيوط
Suhag	21.9	30.4	13.8	23.7	33.0	15.1	15.1	21.1	9.2	سوهاج
Qena	22.1	29.7	14.9	23.9	32.2	16.0	14.5	19.2	9.9	قنا
Aswan	13.8	18.0	9.8	16.2	20.5	12.1	10.6	14.7	6.7	أسوان
Luxor	22.0	26.9	17.5	27.0	32.5	21.9	14.7	18.7	10.8	الأقصر
Red Sea	7.5	10.8	4.8	0.0	0.0	0.0	7.5	10.8	4.8	البحر الاحمر
El-wadi El-Gidid	9.5	13.6	5.6	12.5	18.1	7.0	5.5	7.7	3.8	الوادي الجديد
Matrouh	26.9	37.9	17.3	39.1	52.7	27.4	19.8	29.5	11.4	مطروح
North Sinai	12.2	16.5	7.8	9.6	12.7	6.5	19.4	27.3	11.8	شمال سيناء
South Sinai	5.8	10.8	1.9	6.3	10.1	3.6	5.5	11.2	0.8	جنوب سيناء
Total	18.9	23.7	14.4	23.7	29.9	17.7	12.7	15.6	9.9	إجمالي الجمهورية

الجهاز المركزى للتعبئة العامة والإحصاء

العنوان:

٣ طريق صلاح سالم - مدينة نصر - القاهرة - جمهورية مصر العربية

صندوق البريد : ٢٠٨٦ مدينة نصر - القاهرة

فاكس : ٢٤٠٢٤٠٩٩

تليفون : ٢٤٠٢٣٠٣١

رقم الإيداع بدار الكتب ١٨٧٩٠ / ٢٠١٤

Central Agency for Public Mobilization and Statistics

(CAPMAS)

Address:

3 Salah Salem St. - Nasr City - Cairo – Egypt

P.O. Box: ٢٠٨٦ Nasr City – Cairo

Tel: 24023031

Fax: 24024099

Website: <http://www.capmas.gov.eg> الجهاز: موقع

Email: pres_capmas@capmas.gov.eg بريد الإلكتروني :



الجهاز المركزي للتعبئة العامة والإحصاء

مدينة نصر - ش. صلاح سالم - القاهرة - مصر

تليفون: (+202) 24023031 - صندوق بريد: 2086 - فاكس: (+202) 24024099

الموقع الإلكتروني: www.capmas.gov.eg

البريد الإلكتروني: pres_capmas@capmas.gov.eg