



مؤشرات منظومة الدعم الغذائي بحث الدخل والإنفاق والإستهلاك ٢٠١٨ / ٢٠١٧

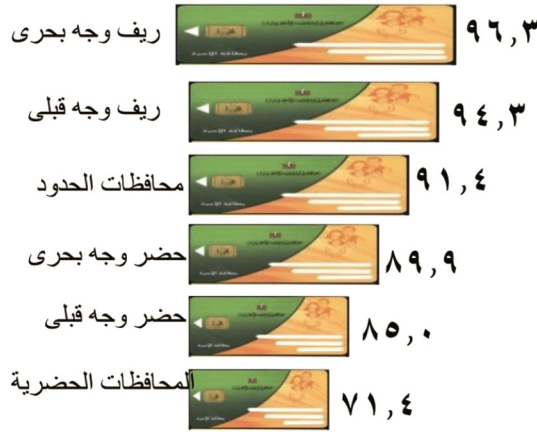


نسبة تغطية بطاقات التموين للأسر

محل الإقامة



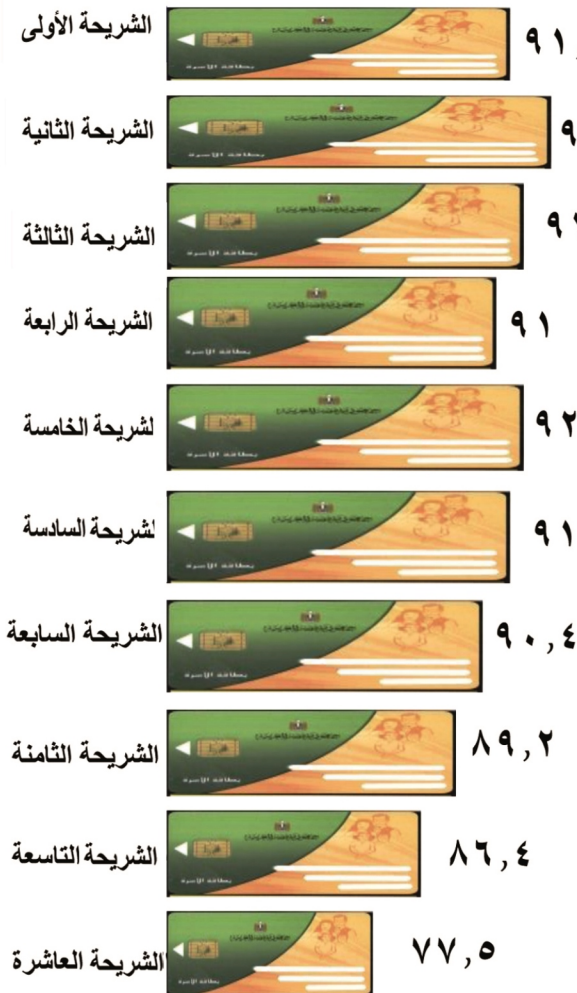
أقاليم الجمهورية



٨٨,٥٪ من الأسر المصرية يتم تغطيتها في منظومة الدعم، ترتفع هذه النسبة في الريف لتصل الى ٩٥,٥٪ مقابل ٨٠,٢٪ بالحضر.

- ❖ ٩٦,٣٪ من أسر ريف الوجه البحري تستفيد من منظومة الدعم مقابل ٧١,٤٪ في المحافظات الحضرية.
- ❖ بلغت نسب تغطية بطاقات التموين للأسر ٨٥٪ في حضر الوجه القبلي و ٩١,٤٪ في محافظات الحدود و ٨٩,٩٪ في حضر الوجه البحري و ٩٤,٣٪ في ريف الوجه القبلي.

شرائح الإنفاق العشرية



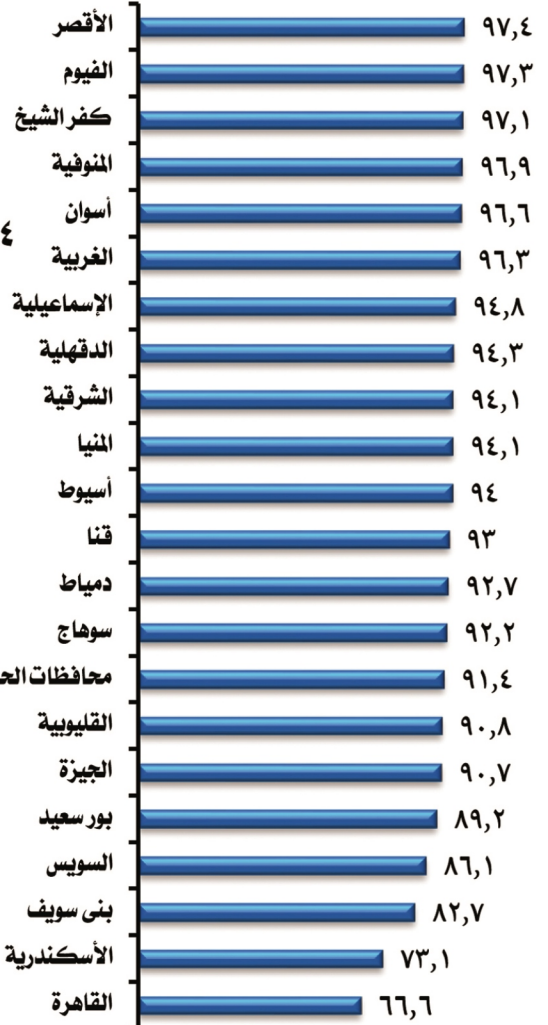
شرائح الإنفاق العشرية تعني توزيع الأفراد على عشر شرائح إنفاقية متساوية في عدد الأفراد، كل شريحة تضم ١٠٪ من إجمالي الأفراد وذلك بعد ترتيبهم تصاعدياً طبقاً لقيمة الإنفاق السنوي للفرد بحيث تضم الشريحة الأولى (الدنيا) أقل الأسر إنفاقاً (أقل من ١٠٪ إنفاقاً) والعاشرة (العليا) أكثر الأسر إنفاقاً من (١٠٠-٩٠٪ إنفاقاً).

- ❖ أكثر من ٩٠٪ من الأسر تقع تحت مظلة منظومة الدعم حتى الشريحة السابعة من المجتمع.
- ❖ تقل هذه النسبة مع زيادة المستوى المعيشي للأسرة لتصل الى ٧٧,٥٪ في شريحة الإنفاق العليا (العاشرة)

مقدمة

يشكل الدعم الغذائي جزءاً أساسياً من نظام شبكة الأمان الاجتماعي في مصر، و هذا النظام يعمل علي تحقيق الحماية للأسر من أثر ارتفاع أسعار السلع الغذائية من خلال نظام بطاقات التموين التي تشمل عدداً كبيراً من السلع الغذائية الأساسية ودعم الخبز، حيث تقوم الحكومة بمنح دعم لكل فرد في الأسرة يستحق هذا الدعم بموجب بطاقات التموين ويحصل المواطن على احتياجاته من أي من السلع الموجودة في السوق الحر في حدود الدعم الذي تقره الحكومة مقابل هامش ربح لمقدم الخدمة.

محافظات الجمهورية



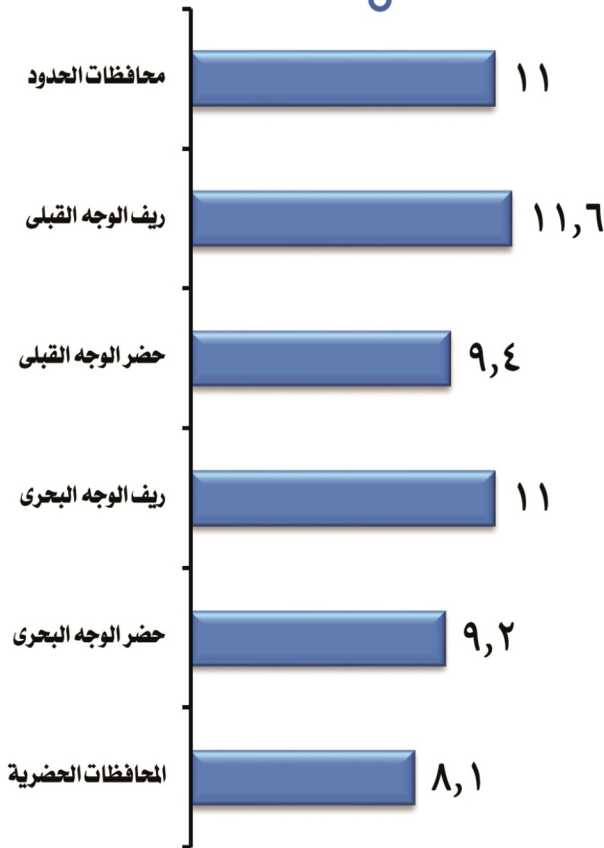
- ❖ ٩٧,٤٪ من الأسر في محافظة الأقصر تستفيد من الدعم الغذائي ، مقابل ٦٦,٦٪ في محافظة القاهرة.

أقاليم الجمهورية

نسبة ما تحصل عليه الأسرة من دعم للسلع الغذائية إلى إجمالي استهلاك الأسرة من الطعام والشراب



محل الإقامة



❖ ١١,٦% نسبة ما تحصل عليه الأسرة من دعم السلع الغذائية إلى إجمالي استهلاك الأسرة من الطعام والشراب في ريف الوجه القبلي مقابل ٨,١% في المحافظات الحضرية.

إجمالي الجمهورية ١٠,١




١١,٣



٨,٨

شرائح الإنفاق العشرية



❖ ١٥,٥% نسبة ما تحصل عليه الأسرة من دعم للسلع الغذائية إلى إجمالي استهلاك الأسرة من الطعام والشراب وذلك في شريحة الإنفاق (الدنيا) (أقل من ١٠% إنفاقاً)، وتتناقص تدريجياً إلى ٦,١% في شريحة الإنفاق (العليا) (٩٠% - ١٠٠% إنفاقاً).

نسبة دعم السلع الأساسية من إجمالي استهلاك الأسرة من هذه السلع وفقاً لمحل الإقامة



٧٦,٢



٧٥,٧



١٩,٩



حضر

٨٨,٦

٨٩,٤

١١,٧



ريف

٨٣,٩

٨٣,٦

١٤,٩




❖ يمثل ما تحصل عليه الأسرة من الأرز وفقاً لمنظومة الدعم نسبة ١٤,٩% من إجمالي استهلاك الأسرة من الأرز، وارتفعت لتصل ١٩,٩% في الحضر مقابل ١١,٧% في الريف.

❖ يمثل ما تحصل عليه الأسرة من الزيت وفقاً لمنظومة الدعم نسبة ٨٣,٦% من إجمالي استهلاك الأسرة من الزيت، وارتفعت لتصل إلى ٨٩,٤% في الريف مقابل ٧٥,٧% في الحضر.

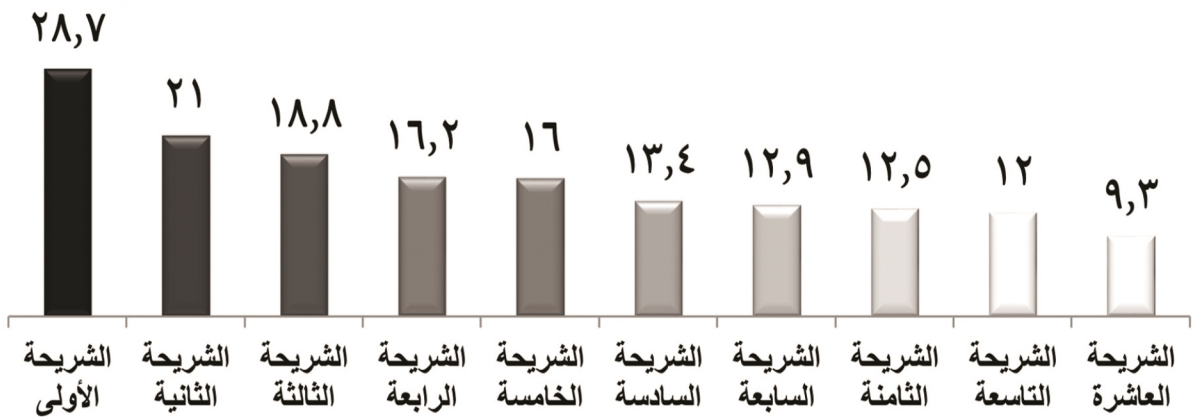
❖ يمثل ما تحصل عليه الأسرة من السكر وفقاً لمنظومة الدعم نسبة ٨٣,٩% من إجمالي استهلاك الأسرة من السكر، وارتفعت لتصل إلى ٨٨,٦% في الريف مقابل ٧٦,٢% في الحضر.

نسبة دعم الأرز من إجمالي إستهلاك الأسرة من نفس السلعة
وفقاً لأقاليم الجمهورية



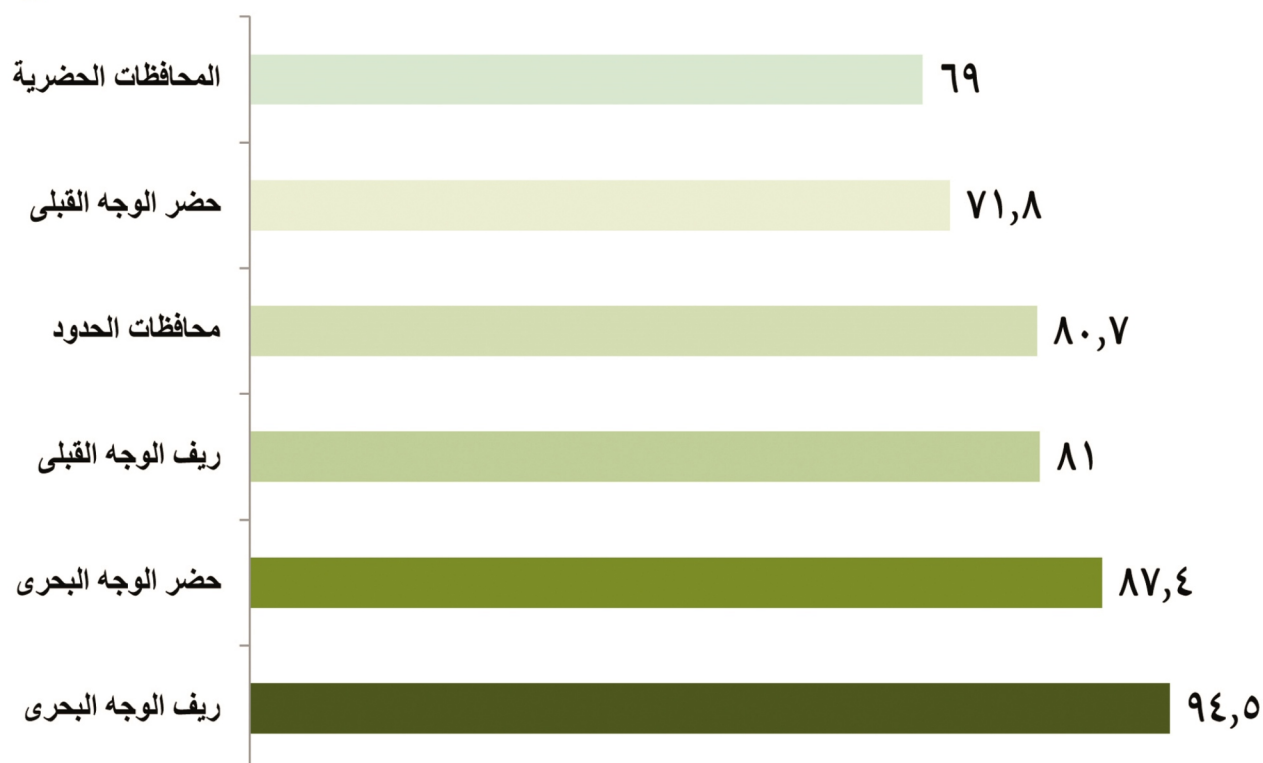
❖ ٤٣.٢ % نسبة ما تحصل عليه الأسرة من الأرز وفقاً لمنظومة الدعم من إجمالي إستهلاك الأسرة من الأرز في ريف الوجه القبلي مقابل ٣.٧ % في ريف الوجه البحرى.

نسبة دعم الأرز من إجمالي إستهلاك الأسرة من نفس السلعة
وفقاً لشرائح الإنفاق العشرية



❖ ٢٨.٧ % نسبة ما تحصل عليه الأسرة من دعم الأرز من إجمالي إستهلاك الأسرة من الأرز وذلك في الشرائح الأولى مقابل ٩.٣ % في الشريحة العاشرة.

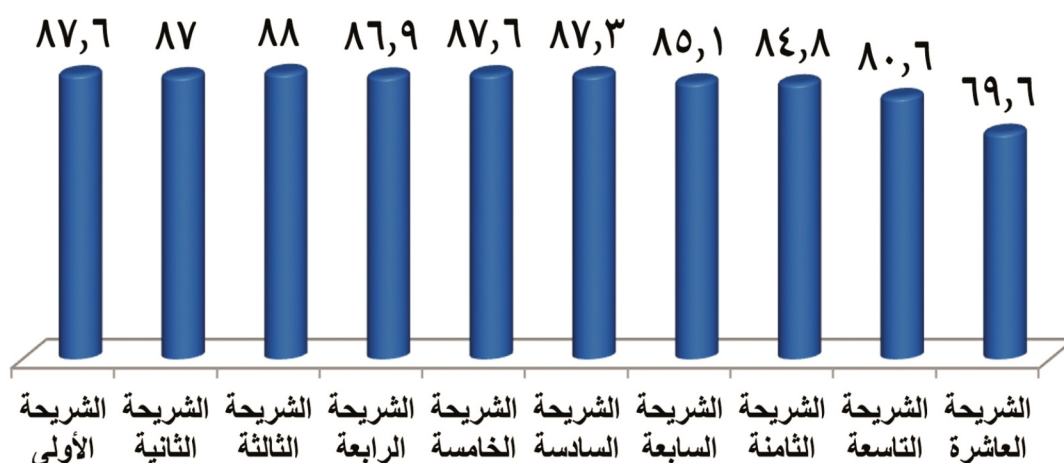
نسبة دعم الزيت من إجمالي استهلاك الأسرة من نفس السلعة وفقاً لأقاليم الجمهورية



❖ ٨١٪ نسبة ما تحصل عليه الأسرة من الزيت وفقاً لمنظومة الدعم من إجمالي استهلاك الأسرة من الزيت في ريف الوجه القبلي مقابل ٩٤,٥٪ في ريف الوجه البحري.

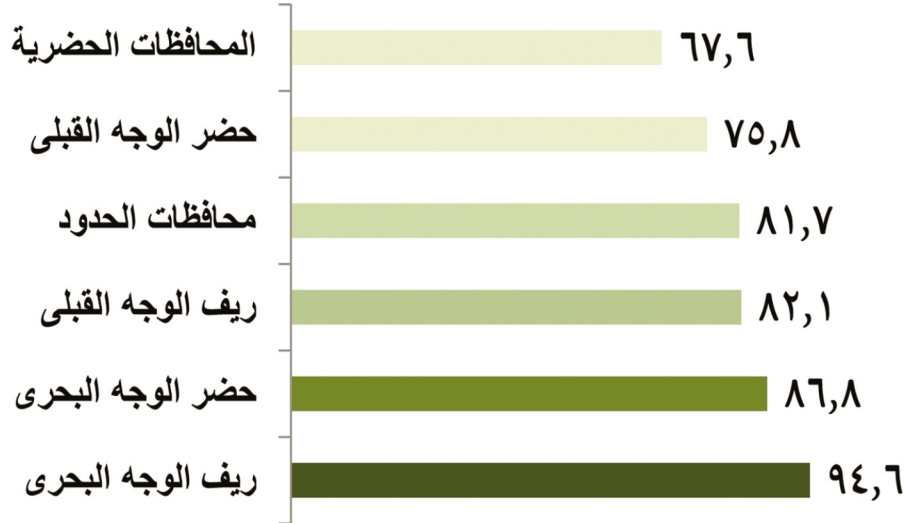
❖ ٧١,٨٪ نسبة ما تحصل عليه الأسرة من الزيت وفقاً لمنظومة الدعم من إجمالي استهلاك الأسرة من الزيت في حضر الوجه القبلي مقابل ٨٧,٤٪ في حضر الوجه البحري.

نسبة دعم الزيت من إجمالي استهلاك الأسرة من نفس السلعة وفقاً لشرائح الإنفاق العشرية



❖ حوالي ٨٧٪ نسبة ما تحصل عليه الأسرة من دعم الزيت من إجمالي استهلاك الأسرة من الزيت وذلك في الشرائح الأولى حتى السابعة مقابل ٦٩,٦٪ في الشريحة العاشرة.

نسبة دعم السكر من إجمالي إستهلاك الأسرة من نفس السلعة وفقاً لأقاليم الجمهورية



❖ ٦٧,٦ % نسبة ما تحصل عليه الأسرة من السكر وفقاً لمنظومة الدعم إلى إجمالي إستهلاك الأسرة من السكر في المحافظات الحضرية وتصل إلى ٩٤,٦ % في ريف الوجه البحري.

متوسط نصيب الأسرة يومياً من إستهلاك الخبز البلدي المدعم

١١,٤ رغيف

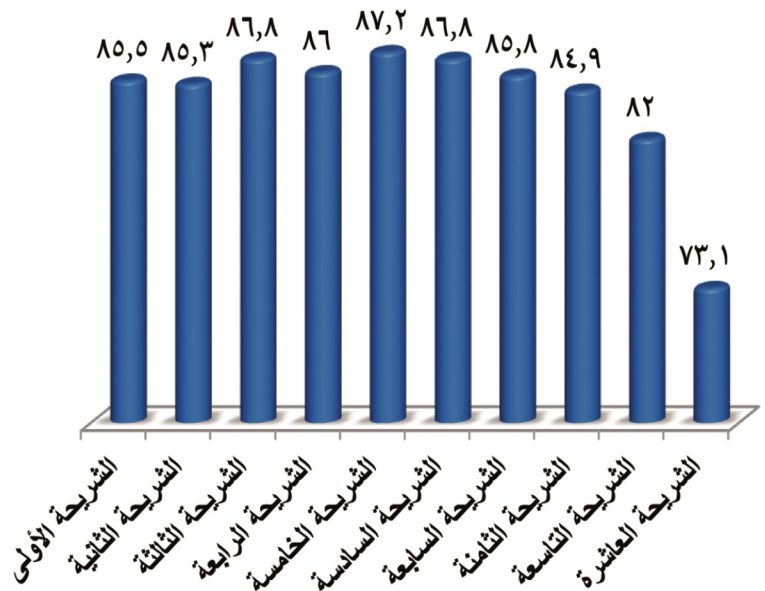


الخلاصة

- ❖ الأسر التي تعيش في الريف أكثر استفادة من الدعم الغذائي مقارنة بالحضر.
- ❖ يمثل ما تحصل عليه الأسرة من دعم للسلع الغذائية وفقاً للمنظومة الجديدة للدعم ١٠,١ % من إجمالي إستهلاك الأسر من الغذاء. وهو ما يرفع جزء من عبء غلاء الأسعار عن كاهل الأسر.
- ❖ لم تغير الأسر من نمط إستهلاكها من السلع التموينية نتيجة لمنظومة الدعم، فما زالت معظم الأسر تستهلك الأرز والزيت والسكر من خلال هذه المنظومة.
- ❖ إستهلاك الأسر الريفية من الخبز المدعم يفوق الأسر الحضرية. وأصبحت الأسر الريفية تستهلك الخبز المدعم بعد أن كانت تقوم بإنتاجه ذاتياً.

تصميم غلاف وإخراج إدارة تصميم المطبوعات والرسم - العلاقات العامة

نسبة دعم السكر من إجمالي استهلاك الأسرة من نفس السلعة وفقاً لشرائح الإنفاق العشرية



❖ حوالي ٨٦ % نسبة ما تحصل عليه الأسرة من دعم السكر من إجمالي إستهلاك الأسرة من السكر وذلك في الشرائح الأولى حتى السابعة مقابل ٧٣,١ % في الشريحة العاشرة.

طبع بمطبعة الجهاز المركزي للتعبئة العامة والإحصاء