



Arab Republic of Egypt

Central Agency for Public Mobilization & Statistics



جمهورية مصر العربية

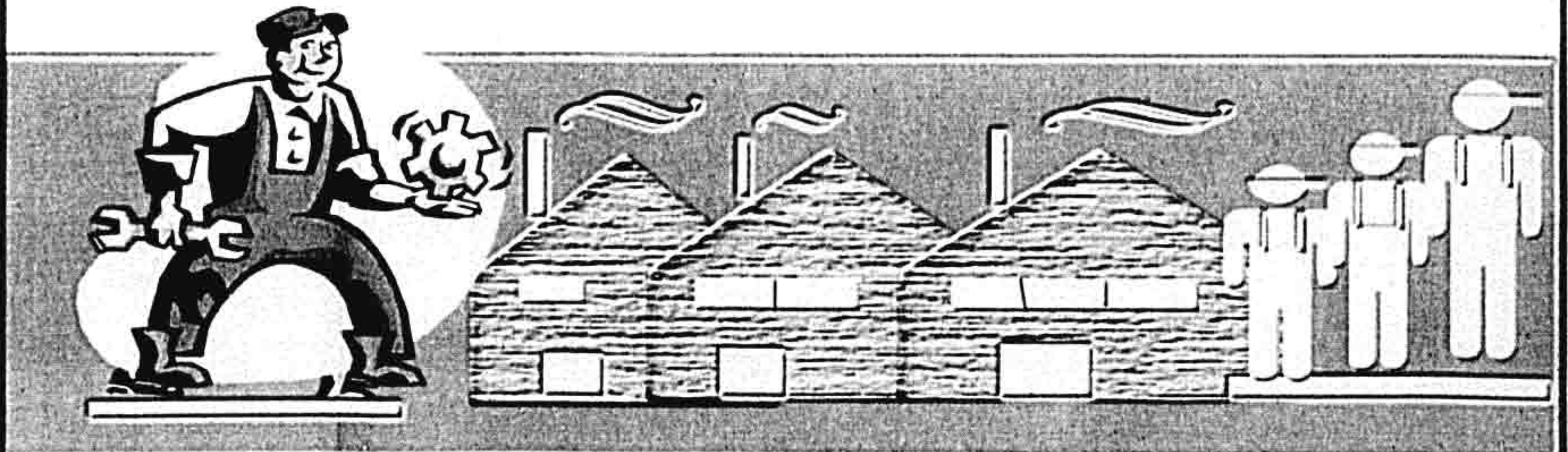
الجهاز المركزى للتعبئة العامة والإحصاء

**Quarterly Bulletin
Labour Force Survey
First Quarter / 2010**

النشرة الربع سنوية
لبحث القوى العاملة
الربع الأول / ٢٠١٠

يناير / فبراير / مارس ٢٠١٠

Jan / Feb / March 2010



Ref.No. 65-12525/2010

Issue of May 2010

مرجع رقم ٦٥ - ١٢٥٢٥ / ٢٠١٠

إصدار مايو ٢٠١٠

<http://www.capmas.gov.eg>



Arab Republic of Egypt

Central Agency for Public Mobilization & Statistics



جمهورية مصر العربية

الجهاز المركزي للتعبئة العامة والإحصاء

**Quarterly Bulletin
Labour Force Survey
First Quarter / 2010**

النشرة الربع سنوية
لبحث القوى العاملة
الربع الأول / ٢٠١٠

يناير / فبراير / مارس ٢٠١٠
Jan / Feb / March 2010

يحظر النشر أو الاقتباس
بدون الإشارة إلى المصدر
وهو الجهاز المركزي للتعبئة العامة والإحصاء

Ref.No. 65-12525/2010

Issue of May 2010

مرجع رقم ٦٥-١٢٥٢٥/٢٠١٠

إصدار مايو ٢٠١٠

<http://www.capmas.gov.eg>

تقديم

يمثل العنصر البشري قوة العمل التي تمارس كافة الأنشطة الخدمية والإنتاجية والإستهلاكية في المجتمع ، ومن هنا تأتي أهمية الإحصاءات والدراسات المتعلقة بنمو وتركيب وتوزيع القوى البشرية وقوة العمل بمختلف أنواعها وخصائصها .

لذا يهتم الجهاز المركزي للتعبئة العامة والإحصاء اهتماماً بالغاً بإصدار " النشرة الربع سنوية لبحث القوى العاملة " وتتضمن بيانات عن حجم القوى البشرية وقوة العمل وقياس العمالة والبطالة بالإضافة إلى التوزيع الجغرافي والنوعي لقوة العمل (مشتغلين ومتعطلين) طبقاً لبعض الخصائص المختلفة .

يقدم الجهاز هذه النشرة عن الربع الأول (يناير - فبراير - مارس) لعام ٢٠١٠ للباحثين والمهتمين بهذا المجال آملاً أن تحقق الأهداف المرجوة منها .

والله ولي التوفيق ، ، ،

لواء / أبو بكر الجندي

رئيس الجهاز المركزي للتعبئة العامة والإحصاء

Preface

Human being plays a pivotal role in all the productive activities of any society. Man power is the main vessel out of which all human resources with their various qualities and characteristics flow and participate in the economic activities to earn their living and fulfill the requirements of life for the rest of population.

Concept, statistics and studies that related to the Structure, growth and distribution of man power are considered of great importance as they serve many purposes.

CAPMAS undertakes the main role in collecting, evaluating analysing and disseminating population, man power and labour force data through two main sources : namely, censuses and sample surveys .

The labour force sampling survey is one of the most important surveys that are carried out by CAPMAS which aims to :

- Measuring the volume of man power and civil Egyptian labour force .
- Measuring employment and unemployment status.
- Studying geographic and sex distribution of labour force (employed and unemployed) according to different characteristics .

CAPMAS has the pleasure to present this release that covers the First Quarter's indicators (2010) of labour force and unemployment. The latter is a social problem that touches upon the Egyptian families and poses a great challenges to all concerned with the employment policy in Egypt .

The main focus of this publication is to provide a profile of Egyptian labour force emphasizing several characteristics such as geographic distribution, educational status, economic activities ... etc.

It is hoped that this new release would serve its purposes.

ABO BAKR EL-GENDY

CAPMAS President

Table of Contents

رقم الجدول	المحتويات	صفحة Page	Contents	Table No.
	- منهجية الإحصائية	1	- Methodology of statistic	
	أولاً : جداول مكبرة		<u>First : Enlarged Tables</u>	
١	تقدير قوة العمل (١٥ سنة فأكثر) وعدد المشتغلين والمتعطلين ومعدل البطالة طبقاً للأقاليم الجغرافية والنوع	12	Estimated No. of labour Force (15 & above), Employed, Unemployed and Unemployment Rate according Geographical Regions and Sex	1
٢	تقدير قوة العمل (١٥ سنة فأكثر) وعدد المشتغلين والمتعطلين طبقاً لنوع التعلل ومعدل البطالة وفقاً للأقاليم الجغرافية والنوع	13	Estimated No. of Labour Force (15 & above), Employed, Unemployed, Type of Unemployment and Unemployed Rate according to Geographical Regions and Sex	2
	ثانياً : المؤشرات		<u>Second : Indicators</u>	
٣	التوزيع التامى للقوى البشرية (١٥ سنة فأكثر) طبقاً للموقف من العمل والسن والنوع	15	Percentage Distribution of Manpower (15 & above) according to Work Status, Age and Sex	3
٤	التوزيع التامى للقوى العاملة (١٥ سنة فأكثر) طبقاً لحالة العمل (مشتغل / متعطل) والسن والنوع	16	Percentage Distribution of Labour Force (15 & above) according to Work Status (Employed / Unemployed), Age and Sex	4
٥	التوزيع التامى للقوى العاملة (١٥ سنة فأكثر) طبقاً لحالة العمل (مشتغل / متعطل) والأقاليم الجغرافية والنوع	17	Percentage Distribution of Labour Force (15 & above) according to Work Status (Employed / Unemployed), Geographical Regions and Sex	5
٦	التوزيع التامى للمشتغلين (١٥ سنة فأكثر) طبقاً للحالة التعليمية والأقاليم الجغرافية والنوع	18	Percentage Distribution of Employed (15 & above) According to Educational Status, Geographical Regions and Sex	6
٧	التوزيع التامى للمتعطلين (١٥ - ٦٤ سنة) طبقاً للحالة التعليمية والأقاليم الجغرافية والنوع	19	Percentage Distribution of Unemployed. (15 - 64 years) according to Educational Status, Geographical Regions and Sex	7

Cont. Table of Contents

رقم الجدول	المحتويات	صفحة Page	Contents	Table No.
٨	التوزيع النسبي للمشتغلين (١٥ سنة فأكثر) طبقاً للحالة الصحية والسن والنوع	20	Percentage Distribution of Employed (15 & above) according to Employment status, Age and Sex	8
٩	التوزيع النسبي للمشتغلين (١٥ سنة فأكثر) طبقاً للحالة الصحية والأقاليم الجغرافية والنوع	21	Percentage Distribution of Employed (15 & above) according to Employment Status, Geographical Regions and Sex	9
١٠	التوزيع النسبي للمتطلين (١٥ - ٦٤ سنة) طبقاً لنوع التطل والأقاليم الجغرافية والنوع	22	Percentage Distribution of Unemployed Persons (15-64 years) according to Type of Unemployment, Geographical Regions and Sex	10
١١	التوزيع النسبي للمشتغلين (١٥ سنة فأكثر) طبقاً لأقسام المهن الرئيسية والأقاليم الجغرافية وفقاً للنوع	23	Percentage Distribution of Employed (15 & above) according to Main Occupation and Geographical Regions by Sex	11
١٢	التوزيع النسبي للمشتغلين (١٥ سنة فأكثر) طبقاً لأقسام النشاط الإقتصادي والأقاليم الجغرافية وفقاً للنوع	26	Percentage Distribution of Employed (15 & above) according to Economic Activity and Geographical Regions by Sex	12
١٣	التوزيع النسبي للمشتغلين (١٥ سنة فأكثر) طبقاً لنوع القطاع الذي يعملون به والأقاليم الجغرافية والنوع	29	Percentage Distribution of Employed (15 & above) according to Sector, Geographical Regions and Sex	13
١٤	التوزيع النسبي للمشتغلين بأجر (١٥ سنة فأكثر) طبقاً لنوع القطاع الذي يعملون به والأقاليم الجغرافية والنوع	30	Percentage Distribution of Wage Earner (15 & above) according to Sector, Geographical Regions and Sex	14

Methodology

I Background:

Data on population and labour force were not available in Egypt before 1957 except for the years when censuses were carried out as they were the only source of collecting data on population and labour force.

The first sampling labour survey was conducted in November 1957, since then the survey has been conducted but in irregular periodicity as they were conducted annually in times and biannually or quarterly in others. In the present time the survey is undertaken quarterly.

Starting from October of 2006, the executive work of labour force sample survey is developed through:

First: To be benefit from following up sample method in analysing data to examine the dynamic changes in labour market.

Second: The development of the current LFSS questionnaire by adding some inquiring questions to precisely identify employment status of each individual in the household (employed, unemployed, out of labour force..., etc) before asking about work or unemployment characteristics. As well as modifying some of the existing questions or rearranging them in more reasonable pattern.

The development of the questionnaire also include adding an additional cover to the current one of the questionnaire, it contains all needed information for the following up process such as :

منهجية الإحصائية

أولاً : نبذة تاريخية:

لم تكن البيانات عن السكان والقوى العاملة متوفرة قبل عام ١٩٥٧ في مصر إلا عن السنوات التي ينفذ فيها تعداد السكان باعتباره أقدم أساليب جمع البيانات عن السكان وقوة العمل ، وإعتباراً من نوفمبر ١٩٥٧ بدأ إصدار نتائج بحث القوى العاملة بصفة دورية ربع سنوية ومجموعة سنوياً .

اعتباراً من دورة أكتوبر عام ٢٠٠٦ تم تطوير العمل التنفيذي لبحث القوى العاملة من خلال التركيز على نقطتين أساسيتين هما:

١- أهمية الاستفادة من أسلوب العينة التتبعية المطبقة حالياً في تصميم عينة البحث في تحليل البيانات لمعرفة أثر التغيرات الديناميكية على سوق العمل .

٢- تطوير الاستمارة المستخدمة في البحث بإضافة عدد من الأسئلة الكاشفة التي تساعد في التحديد الدقيق لموقف العمل الخاص بكل فرد من أفراد الأسرة (يعمل ، متعطّل ، خارج قوة العمل... الخ) قبل استكمال البيانات الخاصة بخصائص العمل أو خصائص التعطّل وتعديل بعض من الأسئلة الموجودة بالفعل أو إعادة ترتيبها بأسلوب أكثر منطقية .

كما تضمن التطوير إضافة غلاف آخر إلى الغلاف الحالي للإستمارة بحيث يتضمن جميع المعلومات المطلوب أن تكون في يد الباحث الميداني قبل قيامه بالزيارة التالية للأسرة والتي تساعد على تتبع الأسرة والأفراد السابق بحثهم في دورات سابقة وهي :

A – Unique household number in the first visit of the master sample, it consists of four components:

- (1) Segment Number .
- (2) Urban/Rural areas .
- (3) PSU's in the segment .
- (4) Household Number in PSU's.

B – List of names and numbers of all household members.

Starting From January of 2008, the methodology of field work has been changed. the sample size of each governorate has been divided into 5 approximately equal parts to be collected through the whole three months " each 15 days " in order to have more accurate and representative data of the society.

II Survey objectives:

- 1– Measuring the Egyptian civilian labour force and its various characteristics
- 2 – Measuring the level of employment in different geographic areas of the republic.
- 3 – Measuring the geographic distribution of the employed population according to the following characteristics
(Sex – age – educational status – employment status – occupation – economic activity – sector – stability in work – work hours).
- 4 – Measuring unemployment level in the various geographic areas of the republic.
- 5 –Measuring the geographic distribution of unemployed according to the following characteristics :
(Sex – age – educational status – period) of unemployment – unemployment nature (worked before / never worked before) – occupation and economic activity of the unemployed who have ever worked before.

أ – الرقم الوحيد للأسرة في الزيارة الأولى هو (رقم الأسرة في العينة الأساسية) والذي يتكون من أربعة مكونات :

- (١) رقم القطاع.
- (٢) حضر / ريف.
- (٣) رقم القطعة المساحية داخل القطاع.
- (٤) رقم الأسرة داخل القطعة المساحية.

ب – قائمة بأسماء وأرقام جميع أفراد الأسرة في الزيارة الأولى.

وبداية من دورة يناير ٢٠٠٨ تم تطوير المنهجية المستخدمة في جمع البيانات لتكون أكثر تمثيلاً لواقع مجتمع الدراسة خلال فترة البحث وذلك عن طريق تقسيم العينة الخاصة بكل محافظة إلى خمسة أجزاء متساوية تقريباً ويتم استيفاء كل جزء منها على حدى بدورية نصف شهرية وذلك طوال الثلاثة أشهر " فى منتصف ونهاية الشهر".

ثانياً: أهداف البحث:

- ١ – قياس حجم قوة العمل المصرية المدنية داخل الدولة بخصائصها المختلفة.
- ٢ – قياس مستوى التشغيل والتوظيف بالمجتمع وبالمناطق الجغرافية المختلفة بالجمهورية.
- ٣ – قياس التوزيع الجغرافي للمشتغلين حسب خصائص (النوع – السن – الحالة التعليمية – الحالة العملية – المهنة – النشاط الإقتصادي – القطاع – حالات الاستقرار فى العمل – ساعات العمل).
- ٤ – قياس درجة البطالة بالمناطق الجغرافية المختلفة بالجمهورية.
- ٥ – قياس التوزيع الجغرافي للمتطلين حسب خصائص (النوع – السن – الحالة التعليمية – مدة التعطل – نوع التعطل " سبق له العمل / لم يسبق له العمل " المهنة والنشاط الإقتصادى بالنسبة للمتعل الذين سبق له العمل).

The survey annual bulletin includes all those variables while the quarterly bulletin is limited to a few of them.

III Methodology of the survey:

1 - Definition of survey :

Labour force sampling survey is a household sampling survey conducted quarterly by CAPMAS. Data on the characteristics of the household's members who are included in the sample are collected.

2 - Periodicity :

The survey is currently conducted in four rounds annually (Jan. /Apr. /Jul. /Oct.) in order to take into consideration the seasonality of employment and unemployment. Quarterly bulletin as well as an aggregated annual bulletin for the four rounds is issued in the beginning of the following year.

3 - Sampling unit :

The survey is carried out by the sampling method the ultimate sampling unit is the household unit.

4 - Sample size :

The sample size for each round reaches about 21352 household. the survey sample covers all governorates (urban /rural).

5 - Data sources :

Data is collected on all households who live in the selected sample of housing unite. As this survey measures the Egyptian civilian labour force inside the republic during survey time (one week), The survey data doesn't include

A - Household's military members.

B - Non-Egyptian families or individuals.

C- Absent Household's members who are working inside the country or abroad for more than six months.

تتضمن النشرة السنوية المجمع للبحث هذه المتغيرات جميعها بينما تقتصر النشرة الربع سنوية على مجموعة محدودة من هذه المتغيرات.

ثالثاً : منهجية البحث :

١ - تعريف البحث :

بحث القوى العاملة هو بحث أسرى بالعينة ينفذه الجهاز بصفة دورية ويتم فيه جمع بيانات حول خصائص أفراد الأسر الداخلة في عينة البحث.

٢ - دورية البحث :

حالياً يتم تنفيذ البحث في أربع دورات سنوياً (يناير / أبريل / يوليو / أكتوبر) وذلك لمراعاة أثر الموسمية على العمالة والبطالة وتصدر عن الأربع دورات نشرة سنوية مجمعة.

٣ - وحدة المعاينة :

يتم تنفيذ البحث بأسلوب العينة ووحدة المعاينة هي الأسرة المعيشية.

٤ - حجم العينة :

يبلغ حجم العينة للدورة الواحدة ٢١٣٥٢ أسرة معيشية سكنية وتغطي عينة البحث كافة محافظات الجمهورية (حضر / ريف) ويتم سحب عينة البحث من عينة أساسية تم إعدادها خصيصاً لخدمة كافة الأبحاث الأسرية التي ينفذها الجهاز.

٥ - مصادر البيانات :

يتم جمع البيانات عن كافة الأسر المعيشية التي تسكن الوحدات السكنية المختارة بالعينة وحيث أن البحث يقيس قوة العمل داخل الجمهورية خلال فترة الإسناد الزمني (أسبوع البحث) لذا لا تشمل بيانات البحث كل من:

أ - أفراد الأسر العسكريين من الضباط العاملين وضباط الشرف وضباط الصف المتطوعين.

ب- الأسر أو الأفراد غير المصريين.

ج - أفراد الأسر الغائبين الذين يعملون داخل أو خارج الجمهورية لمدة ٦ شهور أو أكثر.

6 – Reference period :

In collecting data of the survey, data on employment and unemployment in particular, the short reference period of time (a week) is followed.

IV Definition and concepts used in the survey:

CAPMAS applies in this survey all recommendations, concepts and definitions issued by the UN and ILO in particular as stated in the following:

1 – Household :

In this survey, the household is defined as: An individual or a group of individuals who share the living (food and house) and may have family kinship or not. The de jure enumeration is applied, that is a household should include all the usual residing individuals (for 6 months or more). Whether the individual is present or temporarily absent at the survey time inside the republic.

A – According to that definition the household members include :

- 1) Persons who are residing at the time of the survey.
- 2) Persons who are usually residing but temporarily absent at time of the survey.
- 3) Servants who share the family food & accommodation.
- 4) Military persons & reserve officers whether present or absent.
- 5) Civilians working in the military force or police.

B – The following is excluded from the household members:

- 1) Armed forces officers and Non-commissioned officers (NCO), Since the survey is conducted on the civilian labour force.

٦ - فترة الإسناد الزمني:

يؤخذ بفترة الإسناد الزمني القصيرة (أسبوع) عند جمع بيانات البحث خاصة ببيانات العمالة والبطالة.

رابعاً : التعاريف والمفاهيم المستخدمة بالبحث :

يطبق الجهاز كافة التوصيات والمفاهيم والتعاريف الصادرة عن الأمم المتحدة وبصفة خاصة منظمة العمل الدولية فيما يتصل بهذا البحث وذلك على النحو التالي:

١ - تعريف الأسرة المعيشية:

هي فرد أو مجموعة أفراد يشتركون معاً في ظروف معيشية واحدة (المأكل والسكن) وترابطهم أو لا تربطهم صلة قرابة ويؤخذ بالعد النظري بمعنى شمول الأسرة لكافة أفرادها المقيمين بها (لمدة ٦ شهور فأكثر) سواء كان الفرد حاضراً بالأسرة أو غائباً مؤقتاً عنها وقت إجراء البحث داخل الجمهورية.

أ - وفقاً لهذا التعريف يدخل ضمن أفراد الأسرة:

- ١) الأفراد المقيمون والحاضرون وقت البحث.
- ٢) الأفراد المقيمون عادة والغائبون بصفة مؤقتة وقت البحث داخل الجمهورية (مدة أقل من ٦ شهور).
- ٣) الخدم المشاركون للأسرة في المأكل والسكن.
- ٤) الأفراد المجندون والضباط الاحتياط والمكلفون الحاضرون بالأسرة أو الغائبون عنها.
- ٥) الأفراد المدنيون العاملون بالقوات المسلحة
- ٦) الأفراد العاملون بأجهزة الشرطة (رجال الشرطة والمدنيون).

ب - لا يدخل ضمن أفراد الأسرة:

- ١) العسكريين من الضباط العاملين وضباط الشرف وضباط الصف المتطوعين، حيث يقتصر البحث على دراسة قوة العمل المدنية.

2) The household members who live outside Egypt in the week of the survey, since the survey measures the labour force inside the country.

3) Guests and visitors.

2 – **Manpower:**

It is the portion of population who can contribute to the economic activity.

For this survey purpose manpower includes the whole population excluding the following categories:

A – Children (less than 6 years).

B – Persons of 65 years or more who don't work or have no desire to work and don't seek work.

C – Totally disabled persons.

These three categories are classified as "Population out of manpower".

The manpower is divided into two categories :

2-1: Individuals in labour force :

They are the individuals aged (15 years and above) who are actually contributing, physically or mentally, to any economic activity relevant to commodities or services productions (employed persons), in addition to the persons who are physically able to work , willing to work, and actively seeking work, but they didn't find it (unemployed persons) during the reference period.

2-1-1: Employed persons:

A – They are the individuals aged (15 years and above) who are performing any economic activity for some time (one hour at least) during the short reference period (one week) whether inside or outside establishments .Included in this definition.

٢) أفراد الأسرة الغائبين الذين يعملون داخل أو خارج الجمهورية لمدة ٦ شهور أو أكثر.

٣) الزوار والضيوف.

٢ – **القوى البشرية:**

تشمل جميع السكان عدا:

أ – صغار السن أقل من ٦ سنوات.

ب – الأفراد ٦٥ سنة فأكثر ولا يعملون ولا يرغبون في العمل ولا يبحثون عنه (مسنين).
ج – المصاب بعجز كلى (غير قادر على العمل بصفة دائمة).

وتمثل هذه الفئات السكانية مجتمعة ما يعرف بالسكان خارج القوى البشرية.

وتنقسم تلك القوى البشرية إلى:

١-٢: **الأفراد داخل قوة العمل:**

تشمل جميع الأفراد في سن (١٥ سنة فأكثر) ويساهمون فعلاً بمجهوداتهم الجسدية أو العقلية في أي نشاط إقتصادي يتصل بإنتاج السلع والخدمات (المشتغلون) وكذلك الذين يقدرزون على أداء مثل هذا النشاط الإقتصادي ويرغبون فيه ويبحثون عنه ولكنهم لا يجدونه (المتعطلون).

٢-١-١: **المشتغلون:**

أ – هم الأفراد في سن (١٥ سنة فأكثر) الذين يزاولون أعمالاً بأي من الأنشطة الاقتصادية لبعض الوقت (على الأقل ساعة) خلال فترة الإسناد القصيرة للبحث (أسبوع) سواء داخل منشآت أو خارجها.

B – The individuals assigned to a job but can't practice it over the period of survey because of (Illness, injury, holidays, training, scholarships) labour dispute, work irregularity in the establishment for temporary reasons or nature of the work. As an exception, individuals who are engaged in a work, but they are in unpaid leaves for one year or more as long as they don't work during the survey week are excluded from the working population .

2-1-2: Unemployed persons:

They are individuals aged (15 - 64 years) who are physically able to work, willing to work and actively seeking work, but did not find it during the week preceding the survey. Unemployed persons include those who have work contract with employer according to which they will start working after the survey reference week. Workers suspended from work, temporarily or for unknown duration, are also include as long as they are actively seeking work and cannot find it and didn't earn any wages during the survey reference week.

Unemployment is divided into two categories:

- A– Previously employed, but did not work during the survey week, according to the above definition.
- B– Newly unemployed including graduates who have not started their working life yet.

ب- يعتبر فى حكم المشتغلين الأفراد المرتبطون بعمل ولم يتمكنوا من ممارسته طوال فترة البحث بسبب المرض أو الإصابة أو الإجازة الاعتيادية أو منحة تدريبية أو دراسية أو لنزاع عمالي أو لعدم انتظام العمل فى المنشأة لأسباب مؤقتة أو لأسباب ترجع لطبيعة العمل فى بعض الأنشطة وإستثناءاً من ذلك لا يعتبر الفرد المرتبط بعمل والحاصل على إجازة بدون مرتب لمدة عام فأكثر مشغلاً طالما لم يزاول عملاً آخر خلال فترة البحث.

٢ - ١ - ٢: المتعطّلون:

هم الأفراد فى سن (١٥ - ٦٤ سنة) الذين يقدرّون على العمل ويرغبون فيه ويبحثون عنه ولكنهم لا يجدونه ، ويعتبر الفرد متعطلاً خلال أسبوع البحث ولو كان قد تعاقد على عمل وحدد لتسلمه تاريخ لاحق لأسبوع البحث ، ويدخل ضمن المتعطّلين الموقوف عن العمل إيقافاً مؤقتاً أو لأجل غير مسمى ما دام يبحث عن عمل ولا يجده ولا يتقاضى أجراً أثناء أسبوع البحث.

وينقسم المتعطّلون إلى:

- أ - متعطّل قديم (سبق له العمل) ولكنه لم يكن يعمل طوال فترة البحث طبقاً للتعريف السابق.
- ب - متعطّل حديث (لم يسبق له العمل) مثل الخريج (دبلوم أو جامعة) الذى لم يلتحق بأي عمل بعد.

2-2: Individuals out of labour force:

They are the individuals in the age of (6- 64 years) years old who are physically able to work but don't have the desire to work and don't look for it during the survey period for one or more of the following reasons :

- A – Family circumstances.
(dedicated to house work).
- B – Preparation for entering into the labour market (full time students).
- C – No work desire (is not interested).
- D – Retired persons under the age of 65 years.
- H – The disability that temporary prevents individual from work.
- O – Persons are in unpaid leaves for one year or more and don't work.

Other temporary reasons such as:

- Individuals who are in compulsory military service.
- Hospitalized persons who are not engaged in work.
- Prisoners.
- Persons who are temporary suspended from work as long as (he/she) is not paid a wage or looks for work.
- University graduate who performs the public service.

Notes:

- (•) means no data.
- Figures may not sum up to the indicated totals due to rounding.

٢ - ٢ : الأفراد خارج قوة العمل :

هم الأفراد فى سن (٦ - ٦٤ سنة) والقادرون على العمل ولا يعملون ولا يبحثون عن العمل أثناء فترة البحث لسبب أو أكثر من الأسباب الآتية :

أ - ظروف عائلية (المنزلات لأعمال المنزل).

ب - إعداد أنفسهم للدخول فى ميدان العمل (الطالب المتفرغ للدراسة)

ج - عدم الرغبة فى العمل (الزاهد فى العمل).

د - بالمعاش أو التقاعد وعمره أقل من ٦٥ سنة.

هـ - عجز جزئى يمنع الفرد مؤقتاً عن العمل.

و - من هم فى إجازة بدون مرتب لمدة سنة فأكثر ولا يعملون ولا يبحثون عن عمل.

وهناك بعض الأسباب المؤقتة للخروج من قوة

العمل وهى:

– المجندون سواء كانوا من حملة المؤهلات أو من غير حملة المؤهلات ، وسواء كانوا يعملون أو لم يسبق لهم العمل قبل التجنيد، وسواء كانوا مجندون عاديون أو ضباط احتياط أو ملتحقون للعمل بجهاز الشرطة (بالأمن المركزى).

– نزلاء المستشفيات غير المرتبطين بعمل.

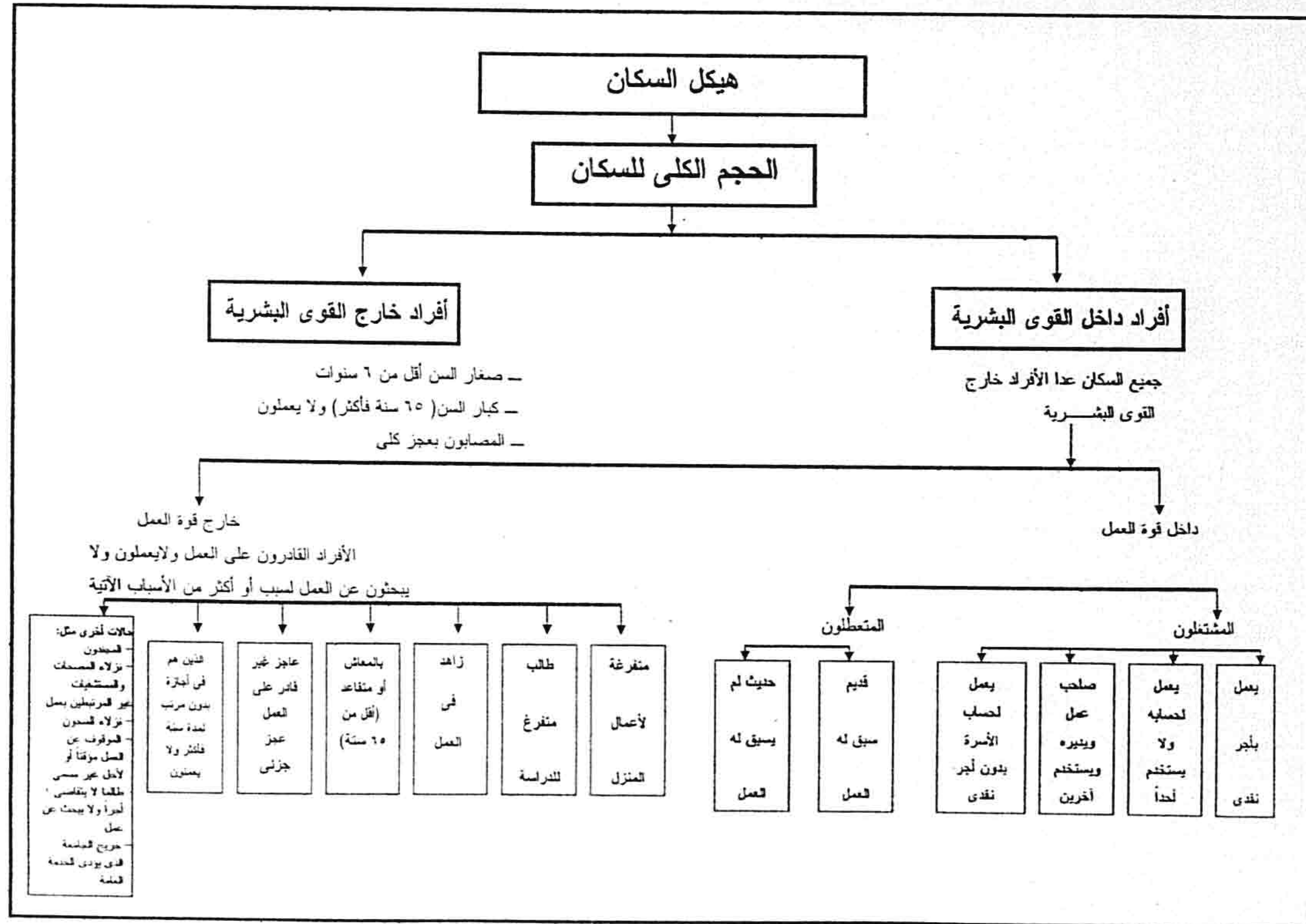
– نزلاء السجون.

– الموقوف عن العمل مؤقتاً أو لأجل غير مسمى طالما لا يتقاضى أجراً ولا يبحث عن عمل.

– خريج الجامعة الذى يؤدى الخدمة العامة.

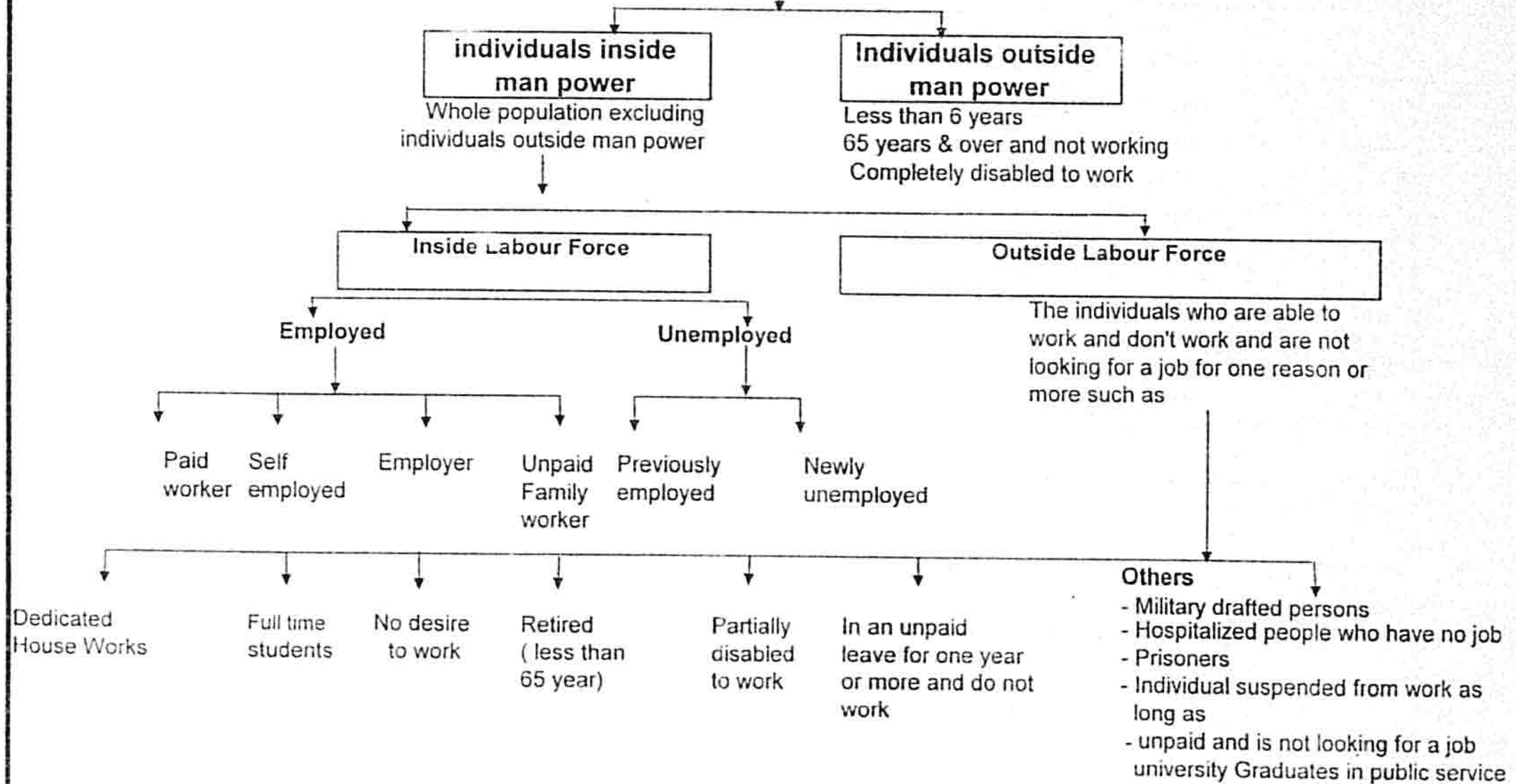
ملحوظة

- (•) تعبر عن عدم وجود بيان.
- يوجد فروق طفيفة فى النسب نتيجة التقريب الآلى.



Population Structure

Total Population



أولاً: الجداول المكبرة

First : Enlarged Tables

ملاحظة :

- نظرا لتكبير نتائج عينة البحث آليا فإن الجملة لا تساوى حاصل جمع المكونات وذلك نتيجة للتقريب

Note :

- Figures may not sum up to the indicated totals due to rounding

جدول ٢: تقدير قوة العمل (١٥ سنة فأكثر) وعدد المشتغلين والمنعطلين طبقاً لنوع النعطل ومعدل البطالة وفقاً للأقاليم الجغرافية والنوع

Table 2 : Estimated No. of Labour Force (15 & above), Employed, Unemployed, Type of Unemployment and Unemployment Rate according to Geographical Regions and Sex

Geographical Regions	Sex	معدل البطالة Unemployment rate %	منعطلين لم يسبق لهم العمل بالمنات No . of newly Unemployed (00)	منعطلين سبق لهم العمل بالمنات No . of old Unemployed (00)	عدد المشتغلين بالمنات No . of Employed (00)	قوة العمل بالمنات No . Of Labour force (00)	النوع	الأقاليم الجغرافية
Urban governorates	M	9.39	1583	1542	30159	33284	ذكور	المحافظات الحضرية
	F	27.31	2012	686	7180	9878	إناث	
	T	13.49	3595	2228	37339	43162	جملة	
Urban lower Egypt	M	6.66	1292	681	27655	29628	ذكور	حضر الوجه البحري
	F	29.90	2238	663	6800	9701	إناث	
	T	12.39	3530	1344	34455	39329	جملة	
Rural lower Egypt	M	3.75	1855	809	68340	71004	ذكور	ريف الوجه البحري
	F	18.16	3929	294	19029	23252	إناث	
	T	7.31	5784	1103	87369	94256	جملة	
Urban upper Egypt	M	6.59	940	444	19617	21001	ذكور	حضر الوجه القبلي
	F	28.69	1295	591	4687	6573	إناث	
	T	11.86	2235	1035	24304	27574	جملة	
Rural upper Egypt	M	2.55	840	218	40395	41453	ذكور	ريف الوجه القبلي
	F	14.53	1496	130	9567	11193	إناث	
	T	5.10	2336	348	49962	52646	جملة	
Urban frontier gov.	M	2.77	62	9	2491	2562	ذكور	حضر محافظات الحدود
	F	16.21	114	21	698	833	إناث	
	T	6.07	176	30	3189	3395	جملة	
Rural frontier gov.	M	3.92	7	40	1152	1199	ذكور	ريف محافظات الحدود
	F	28.81	87	0	215	302	إناث	
	T	8.93	94	40	1367	1501	جملة	
Total urban	M	7.58	3877	2677	79923	86477	ذكور	جملة الحضر
	F	28.24	5659	1961	19366	26986	إناث	
	T	12.49	9536	4638	99289	113463	جملة	
Total rural	M	3.32	2703	1066	109886	113655	ذكور	جملة الريف
	F	17.08	5512	424	28811	34747	إناث	
	T	6.54	8215	1490	138697	148402	جملة	
Total Egypt	M	5.16	6580	3743	189809	200132	ذكور	إجمالي الجمهورية
	F	21.96	11172	2384	48176	61732	إناث	
	T	9.12	17752	6127	237985	261864	جملة	

ثانياً : المؤشرات
Second : Indicators

جدول ٢ : التوزيع النسبي للقوى البشرية (١٥ سنة فأكثر) طبقاً للموقف من العمل والسن والنوع

Table 3 : Percentage Distribution of Manpower (15 & above) according to Work Status, Age and Sex

Work Status Age Group Sex		جملة عدد أفراد القوى البشرية بالعينة Total of Manpower		خارج قوة العمل Out of Labour force %	قوة العمل Labour force %	الموقف من العمل	
		Number	%			النوع	فئات السن
15-	M	4787	100	69.9	30.1	ذكور	١٥ -
	F	4501	100	90.6	9.4	إناث	
	T	9288	100	80.0	20.0	جملة	
20-	M	4538	100	33.9	66.1	ذكور	٢٠ -
	F	4344	100	71.3	28.7	إناث	
	T	8882	100	52.2	47.8	جملة	
25-	M	3976	100	2.9	97.1	ذكور	٢٥ -
	F	4028	100	70.5	29.5	إناث	
	T	8004	100	36.9	63.1	جملة	
30-	M	5498	100	1.5	98.5	ذكور	٣٠ -
	F	5685	100	71.1	28.9	إناث	
	T	11183	100	36.9	63.1	جملة	
40-	M	4486	100	2.4	97.6	ذكور	٤٠ -
	F	4626	100	69.5	30.5	إناث	
	T	9112	100	36.5	63.5	جملة	
50-	M	3486	100	9.9	90.1	ذكور	٥٠ -
	F	3423	100	73.7	26.3	إناث	
	T	6909	100	41.5	58.5	جملة	
60-	M	1140	100	45.8	54.2	ذكور	٦٠ -
	F	1172	100	90.4	9.6	إناث	
	T	2312	100	68.4	31.6	جملة	
65+	M	453	100	0.2	99.8	ذكور	٦٥ +
	F	187	100	66.8	33.2	إناث	
	T	640	100	19.7	80.3	جملة	
Total	M	28364	100	21.4	78.6	ذكور	الإجمالي العام
	F	27966	100	75.0	25.0	إناث	
	T	56330	100	48.0	52.0	جملة	

جدول ٢ : التوزيع النسبي للقوى العاملة (١٥ سنة فأكثر) طبقاً لحالة العمل (مستعمل / متعطل) والسن والنوع

Table 4 : Percentage Distribution of Labour Force (15 & above) according to Work Status (Employed / Unemployed), Age and Sex

Work Status Age Group Sex		جملة عدد أفراد القوى العاملة بالعينة Total of Labour Force		متعطل Unemployed %	مستعمل Employed %	الموقف من العمل	
		Number	%			النوع	فئات السن
15-	M	1440	100	9.9	90.1	ذكور	١٥ -
	F	421	100	47.3	52.7	إناث	
	T	1861	100	18.4	81.6	جملة	
20-	M	2999	100	14.3	85.7	ذكور	٢٠ -
	F	1246	100	53.5	46.5	إناث	
	T	4245	100	25.8	74.2	جملة	
25-	M	3862	100	6.6	93.4	ذكور	٢٥ -
	F	1190	100	28.7	71.3	إناث	
	T	5052	100	11.8	88.2	جملة	
30-	M	5414	100	1.8	98.2	ذكور	٣٠ -
	F	1645	100	10.8	89.2	إناث	
	T	7059	100	3.9	96.1	جملة	
40-	M	4379	100	3.7	96.3	ذكور	٤٠ -
	F	1410	100	9.0	91.0	إناث	
	T	5789	100	5.0	95.0	جملة	
50-	M	3141	100	0.9	99.1	ذكور	٥٠ -
	F	900	100	3.2	96.8	إناث	
	T	4041	100	1.4	98.6	جملة	
60 -	M	618	100	0.3	99.7	ذكور	٦٠ -
	F	113	100	0.0	100.0	إناث	
	T	731	100	0.3	99.7	جملة	
65 +	M	452	100	0.0	100.0	ذكور	٦٥ +
	F	62	100	0.0	100.0	إناث	
	T	514	100	0.0	100.0	جملة	
Total	M	22305	100	5.0	95.0	ذكور	الإجمالي العام
	F	6987	100	22.1	77.9	إناث	
	T	29292	100	9.1	90.9	جملة	

جدول ٥ : التوزيع النسبي للقوى العاملة (١٥ سنة فأكثر) طبقاً لحالة العمل (مشغل / متعطّل) والأقاليم الجغرافية والنوع

Table 5 : Percentage Distribution of Labour Force (15 & above) according to Work Status (Employed / Unemployed), Geographical Regions and Sex

Work Status Geographical Regions Sex		جملة عدد أفراد القوى العاملة بالعينه Total of Labour Force		متعطّل Unemployed %	مشغل Employed %	الموقف من العمل النوع الأقاليم الجغرافية	
		Number	%				
Urban governorates	M	3437	100	9.3	90.7	ذكور	المحافظات الحضرية
	F	1073	100	27.7	72.3	إناث	
	T	4510	100	13.7	86.3	جملة	
Urban lower Egypt	M	3150	100	6.6	93.4	ذكور	حضر الوجه البحري
	F	1051	100	30.2	69.8	إناث	
	T	4201	100	12.5	87.5	جملة	
Rural lower Egypt	M	8103	100	3.8	96.2	ذكور	ريف الوجه البحري
	F	2703	100	18.5	81.5	إناث	
	T	10806	100	7.4	92.6	جملة	
Urban upper Egypt	M	2186	100	6.5	93.5	ذكور	حضر الوجه القبلي
	F	691	100	28.9	71.1	إناث	
	T	2877	100	11.9	88.1	جملة	
Rural upper Egypt	M	5077	100	2.5	97.5	ذكور	ريف الوجه القبلي
	F	1341	100	15.1	84.9	إناث	
	T	6418	100	5.2	94.8	جملة	
Urban forntier gov.	M	239	100	2.9	97.1	ذكور	حضر محافظات الحدود
	F	92	100	15.2	84.8	إناث	
	T	331	100	6.3	93.7	جملة	
Rural forntier gov.	M	113	100	3.5	96.5	ذكور	ريف محافظات الحدود
	F	36	100	27.8	72.2	إناث	
	T	149	100	9.4	90.6	جملة	
Total urban	M	9012	100	7.5	92.5	ذكور	جملة الحضر
	F	2907	100	28.5	71.5	إناث	
	T	11919	100	12.7	87.3	جملة	
Total rural	M	13293	100	3.3	96.7	ذكور	جملة الريف
	F	4080	100	17.5	82.5	إناث	
	T	17373	100	6.6	93.4	جملة	
Total Egypt	M	22305	100	5.0	95.0	ذكور	إجمالي الجمهورية
	F	6987	100	22.1	77.9	إناث	
	T	29292	100	9.1	90.9	جملة	

جدول ٦ : التوزيع النسبي للمستعملين (١٥ سنة فأكثر) طبقاً للحالة التعليمية والأقاليم الجغرافية والنوع

Table 6 :Percentage Distribution of Employed (15 & above) According to Educational Status, Geographical Regions and Sex

Educational Status		حجم عدد أفراد القوى العاملة بالعنه Total of Labour Force		مؤهل جامعي ومؤهل فوق الجامعي University & Higher %	مؤهل فوق المتوسط وأقل من الجامعي Above intermediate %	مؤهل متوسط فني Technical secandry %	مؤهل متوسط عام General secandry %	مؤهل أقل من متوسط Less than intermediate %	يقرا ويكتب Read & Write %	أمية Illiterate %	الحالة التعليمية	
		Number	%								النوع	الأقاليم الجغرافية
Geographical Regions	Sex											
Urban governorates	M	3116	100	23.7	5.6	27.5	2.0	16.5	9.7	14.9	ذكور	المحافظات الحضرية
	F	776	100	49.1	5.9	28.9	0.9	3.6	3.1	8.5	إناث	
	T	3892	100	28.8	5.7	27.7	1.8	14.0	8.4	13.6	جملة	
Urban lower Egypt	M	2941	100	23.0	5.2	30.6	1.3	12.8	11.1	16.0	ذكور	حضر الوجه البحري
	F	734	100	39.2	9.0	32.6	0.5	3.0	2.6	13.1	إناث	
	T	3675	100	26.2	5.9	31.0	1.1	10.8	9.4	15.5	جملة	
Rural lower Egypt	M	7799	100	10.3	3.1	31.3	1.5	13.2	14.6	26.1	ذكور	ريف الوجه البحري
	F	2203	100	10.6	3.4	25.3	0.9	5.3	5.6	48.8	إناث	
	T	10002	100	10.3	3.1	30.0	1.4	11.4	12.6	31.1	جملة	
Urban upper Egypt	M	2043	100	21.1	5.5	32.3	1.8	11.9	10.9	16.4	ذكور	حضر الوجه القبلي
	F	491	100	40.7	7.9	28.5	2.9	2.6	2.6	14.7	إناث	
	T	2534	100	24.9	6.0	31.6	2.0	10.1	9.3	16.1	جملة	
Rural upper Egypt	M	4949	100	7.2	2.8	33.2	1.8	10.4	11.9	32.8	ذكور	ريف الوجه القبلي
	F	1138	100	9.0	2.0	14.6	0.4	4.5	6.6	63.0	إناث	
	T	6087	100	7.5	2.6	29.7	1.5	9.3	10.9	38.4	جملة	
Urban frontier gov.	M	232	100	22.0	5.6	33.2	3.0	18.1	9.9	8.2	ذكور	حضر محافظات الحدود
	F	78	100	35.9	6.4	23.1	2.6	5.1	2.6	24.4	إناث	
	T	310	100	25.5	5.8	30.6	2.9	14.8	8.1	12.3	جملة	
Rural frontier gov.	M	109	100	21.1	2.8	31.2	1.8	11.9	15.6	15.6	ذكور	ريف محافظات الحدود
	F	26	100	3.8	11.5	38.5	0.0	7.7	19.2	19.2	إناث	
	T	135	100	17.8	4.4	32.6	1.5	11.1	16.3	16.3	جملة	
Total urban	M	8332	100	22.8	5.4	29.9	1.7	14.1	10.5	15.5	ذكور	جملة الحضر
	F	2079	100	43.1	7.5	29.9	1.3	3.2	2.8	12.2	إناث	
	T	10411	100	26.9	5.9	29.9	1.6	11.9	9.0	14.8	جملة	
Total rural	M	12857	100	9.2	2.9	32.0	1.6	12.1	13.6	28.6	ذكور	جملة الريف
	F	3367	100	10.0	3.0	21.8	0.7	5.0	6.1	53.4	إناث	
	T	16224	100	9.4	3.0	29.9	1.4	10.6	12.0	33.7	جملة	
Total Egypt	M	21189	100	14.5	3.9	31.2	1.7	12.9	12.4	23.4	ذكور	إجمالي الجمهورية
	F	5446	100	22.6	4.7	24.9	0.9	4.4	4.8	37.7	إناث	
	T	26635	100	16.2	4.1	29.9	1.5	11.1	10.8	26.3	جملة	

جدول ٧: انتويرج النسيجي للمنعظلين (١٥-٦٤ سنة) طبقاً للحالة التعليمية والأقاليم الجغرافية والنوع

Table 7 : Percentage Distribution of Unemployed. (15 - 64 years) according to Educational Status, Geographical Regions and Sex

Educational Status		حملة عدد الأفراد المعطلين بالعينة Total of Unemployed		مؤهل جامعى ومؤهل فوق الجامعى University & Higher %	مؤهل فوق المتوسط وأقل من الجامعى Above intermediat e %	مؤهل متوسط فنى Technical secandry %	مؤهل متوسط عام General secandry %	مؤهل أقل من متوسط Less than intermediate %	يقرا ويكتب Read & Write %	أمية Illiterate %	الحالة التعليمية	
		Number	%								النوع	الأقاليم
Urban governorates	M	321	100	39.9	7.2	34.3	2.5	7.8	5.0	3.4	ذكور	المحافظات الحضرية
	F	297	100	44.1	10.1	37.4	1.0	5.1	0.3	2.0	إناث	
	T	618	100	41.9	8.6	35.8	1.8	6.5	2.8	2.8	جملة	
Urban Lower Egypt	M	209	100	45.9	5.3	39.2	1.4	5.3	1.9	1.0	ذكور	حضر الوجه البحرى
	F	317	100	42.6	9.5	42.0	0.6	0.9	0.3	4.1	إناث	
	T	526	100	43.9	7.8	40.9	1.0	2.7	1.0	2.9	جملة	
Rural Lower Egypt	M	304	100	31.6	5.3	51.3	1.3	4.9	2.0	3.6	ذكور	ريف الوجه البحرى
	F	500	100	29.0	7.2	59.6	1.8	0.8	0.4	1.2	إناث	
	T	804	100	30.0	6.5	56.5	1.6	2.4	1.0	2.1	جملة	
Urban Upper Egypt	M	143	100	37.1	4.9	44.8	1.4	3.5	2.1	6.3	ذكور	حضر الوجه القبلى
	F	200	100	40.0	9.0	39.0	3.5	1.0	0.5	7.0	إناث	
	T	343	100	38.8	7.3	41.4	2.6	2.0	1.2	6.7	جملة	
Rural Upper Egypt	M	128	100	25.0	7.0	56.3	0.0	3.9	4.7	3.1	ذكور	ريف الوجه القبلى
	F	203	100	14.3	3.9	78.8	3.0	0.0	0.0	0.0	إناث	
	T	331	100	18.4	5.1	70.1	1.8	1.5	1.8	1.2	جملة	
Urban Frontier gov.	M	7	100	28.6	0.0	57.1	0.0	14.3	0.0	0.0	ذكور	حضر محافظات الحدود
	F	14	100	64.3	7.1	21.4	0.0	0.0	0.0	7.1	إناث	
	T	21	100	52.4	4.8	33.3	0.0	4.8	0.0	4.8	جملة	
Rural Frontier gov.	M	4	100	25.0	0.0	0.0	0.0	25.0	25.0	25.0	ذكور	ريف محافظات الحدود
	F	10	100	10.0	0.0	80.0	10.0	0.0	0.0	0.0	إناث	
	T	14	100	14.3	0.0	57.1	7.1	7.1	7.1	7.1	جملة	
Total urban	M	680	100	41.0	6.0	38.2	1.9	6.2	3.4	3.2	ذكور	جملة الحضر
	F	828	100	42.9	9.5	39.3	1.4	2.4	0.4	4.1	إناث	
	T	1508	100	42.0	8.0	38.8	1.7	4.1	1.7	3.7	جملة	
Total rural	M	436	100	29.6	5.7	52.3	0.9	4.8	3.0	3.7	ذكور	جملة الريف
	F	713	100	24.5	6.2	65.4	2.2	0.6	0.3	0.8	إناث	
	T	1149	100	26.5	6.0	60.4	1.7	2.2	1.3	1.9	جملة	
Total Egypt	M	1116	100	36.6	5.9	43.7	1.5	5.6	3.2	3.4	ذكور	إجمالى الجمهورية
	F	1541	100	34.4	8.0	51.3	1.8	1.6	0.3	2.6	إناث	
	T	2657	100	35.3	7.1	48.1	1.7	3.3	1.5	2.9	جملة	

جدول ٨ : التوزيع النسبي للمشتغلين (١٥ سنة فأكثر) طبقاً للحالة العملية والسن والنوع

Table 8 : Percentage Distribution of Employed (15 & above) according to Employment status, Age and Sex

Employment Status Age Groups Sex		حملة عدد الافراد المشتغلين بالعيه Total of Employed		الحالة العملية Employment status				الحالة العملية	
		Number	%	يعمل لدى الأسره بدون أجر نقدي Unpaid Family Worker %	يعمل لحسابه ولا يستخدم أحد Self Employed %	صاحب عمل ويديره ويستخدم آخرين Employer %	يعمل بأجر نقدي Wage - Earner %	النوع	فئات السن
15-	M	1297	100	29.6	4.3	1.7	64.4	ذكور	١٥ -
	F	222	100	37.8	8.6	0.5	53.2	إناث	
	T	1519	100	30.8	4.9	1.5	62.7	حملة	
20-	M	2569	100	20.0	8.3	5.3	66.4	ذكور	٢٠ -
	F	579	100	29.0	16.4	0.3	54.2	إناث	
	T	3148	100	21.6	9.8	4.4	64.2	حملة	
25-	M	3608	100	8.5	11.0	9.5	71.1	ذكور	٢٥ -
	F	848	100	24.5	17.1	2.4	56.0	إناث	
	T	4456	100	11.5	12.1	8.1	68.2	حملة	
30-	M	5318	100	2.8	12.9	15.2	69.1	ذكور	٣٠ -
	F	1468	100	27.3	19.9	2.5	50.3	إناث	
	T	6786	100	8.1	14.4	12.4	65.1	حملة	
40-	M	4217	100	0.8	11.7	20.9	66.6	ذكور	٤٠ -
	F	1283	100	27.6	17.5	3.7	51.2	إناث	
	T	5500	100	7.0	13.1	16.9	63.0	حملة	
50-	M	3112	100	0.3	9.4	26.5	63.8	ذكور	٥٠ -
	F	871	100	26.6	17.1	6.5	49.7	إناث	
	T	3983	100	6.1	11.1	22.1	60.7	حملة	
60 -	M	616	100	0.3	16.9	57.3	25.5	ذكور	٦٠ -
	F	113	100	42.5	36.3	9.7	11.5	إناث	
	T	729	100	6.9	19.9	49.9	23.3	حملة	
65 +	M	452	100	0.7	15.0	70.4	13.9	ذكور	٦٥ +
	F	62	100	48.4	33.9	11.3	6.5	إناث	
	T	514	100	6.4	17.3	63.2	13.0	حملة	
Total	M	21189	100	6.6	10.9	17.4	65.1	ذكور	الإجمالي العام
	F	5446	100	28.0	18.1	3.3	50.6	إناث	
	T	26635	100	11.0	12.4	14.5	62.1	حملة	

جدول ٩ : التوزيع النسبي للمشتغلين (١٥ سنة فأكثر) طبقا للحالة العملية والأقاليم الجغرافية والنوع

Table 9 : Percentage Distribution of Employed (15 & above) according to Employment Status, Geographical Regions and Sex

Employment Status Geographical Regions Sex		حجم عدد الأفراد المشتغلين بالصحة Total of Employed		الحالة العملية Employment status				الحالة العملية النوع الأقاليم الجغرافية	
		Number	%	يعمل لدى الأسرة بدون أجر نقدي Unpaid Family Worker %	يعمل لحسابه ولا يستخدم أحد Self Employed %	صاحب عمل ويديره ويسخدم آخرين Employer %	يعمل بأجر نقدي Wage - Earner %		
Urban Governorates	M	3116	100	1.5	12.1	9.9	76.5	ذكور	المحافظات الحضرية
	F	776	100	2.3	3.1	2.1	92.5	إناث	
	T	3892	100	1.7	10.3	8.4	79.7	حجم	
Urban Lower Egypt	M	2941	100	3.5	13.4	14.7	68.4	ذكور	حضر الوجه البحري
	F	734	100	7.2	7.2	2.7	82.8	إناث	
	T	3675	100	4.3	12.2	12.3	71.3	حجم	
Rural Lower Egypt	M	7799	100	8.0	9.5	20.7	61.9	ذكور	ريف الوجه البحري
	F	2203	100	40.3	21.7	4.0	34.0	إناث	
	T	10002	100	15.1	12.2	17.0	55.7	حجم	
Urban Upper Egypt	M	2043	100	2.7	14.3	10.7	72.3	ذكور	حضر الوجه القبلي
	F	491	100	8.4	10.8	1.4	79.4	إناث	
	T	2534	100	3.8	13.6	8.9	73.7	حجم	
Rural Upper Egypt	M	4949	100	11.1	9.4	21.3	58.2	ذكور	ريف الوجه القبلي
	F	1138	100	44.2	32.2	4.0	19.7	إناث	
	T	6087	100	17.3	13.7	18.1	51.0	حجم	
Urban Frontier Gov.	M	232	100	4.7	12.9	16.4	65.9	ذكور	حضر محافظات الحدود
	F	78	100	16.7	11.5	5.1	66.7	إناث	
	T	310	100	7.7	12.6	13.5	66.1	حجم	
Rural Frontier Gov.	M	109	100	8.3	14.7	16.5	60.6	ذكور	ريف محافظات الحدود
	F	26	100	38.5	15.4	3.8	42.3	إناث	
	T	135	100	14.1	14.8	14.1	57.0	حجم	
Total Urban	M	8332	100	2.6	13.1	12.0	72.3	ذكور	حجم الحضر
	F	2079	100	6.0	6.7	2.3	85.0	إناث	
	T	10411	100	3.3	11.8	10.0	74.9	حجم	
Total Rural	M	12857	100	9.2	9.5	20.9	60.4	ذكور	حجم الريف
	F	3367	100	41.6	25.2	4.0	29.3	إناث	
	T	16224	100	15.9	12.8	17.4	54.0	حجم	
Total Egypt	M	21189	100	6.6	10.9	17.4	65.1	ذكور	إجمالي الجمهورية
	F	5446	100	28.0	18.1	3.3	50.6	إناث	
	T	26635	100	11.0	12.4	14.5	62.1	حجم	

جدول ١٠ : التوزيع النسبي للمتعطلين (١٥-٦٤ سنة) طبقاً لنوع التعطل والأقاليم الجغرافية والنوع

Table 10 : Percentage Distribution of Unemployed Persons (15-64 years) according to Type of Unemployment, Geographical Regions and Sex

Type of Unemployment Geographical Regions Sex		حالة عدد الافراد المتعطلين بالعينه Total of Unemployment		المتعطلون طبقاً لنوع التعطل Type of Unemployment		نوع التعطل	
		Number	%	متعطّل لم يسبق له العمل No . of newly Unemployed	متعطّل سبق له العمل No. of old Unemployed	النوع	الأقاليم الجغرافية
Urban governorates	M	321	100	51.1	48.9	ذكور	المحافظات الحضرية
	F	297	100	75.4	24.6	إناث	
	T	618	100	62.8	37.2	جملة	
Urban lower Egypt	M	209	100	64.6	35.4	ذكور	حضر الوجه البحري
	F	317	100	76.3	23.7	إناث	
	T	526	100	71.7	28.3	جملة	
Rural lower Egypt	M	304	100	69.7	30.3	ذكور	ريف الوجه البحري
	F	500	100	93.2	6.8	إناث	
	T	804	100	84.3	15.7	جملة	
Urban upper Egypt	M	143	100	67.8	32.2	ذكور	حضر الوجه القبلي
	F	200	100	69.5	30.5	إناث	
	T	343	100	68.8	31.2	جملة	
Rural upper Egypt	M	128	100	79.7	20.3	ذكور	ريف الوجه القبلي
	F	203	100	92.1	7.9	إناث	
	T	331	100	87.3	12.7	جملة	
Urban frontier gov.	M	7	100	85.7	14.3	ذكور	حضر محافظات الحدود
	F	14	100	85.7	14.3	إناث	
	T	21	100	85.7	14.3	جملة	
Rural frontier gov.	M	4	100	25.0	75.0	ذكور	ريف محافظات الحدود
	F	10	100	100.0	0.0	إناث	
	T	14	100	78.6	21.4	جملة	
Total urban	M	680	100	59.1	40.9	ذكور	جملة الحضر
	F	828	100	74.5	25.5	إناث	
	T	1508	100	67.6	32.4	جملة	
Total rural	M	436	100	72.2	27.8	ذكور	جملة الريف
	F	713	100	93.0	7.0	إناث	
	T	1149	100	85.1	14.9	جملة	
Total Egypt	M	1116	100	64.2	35.8	ذكور	إجمالي الجمهورية
	F	1541	100	83.1	16.9	إناث	
	T	2657	100	75.2	24.8	جملة	

جدول ١١ : التوزيع النسبي للمشتغلين (١٥ سنة فأكثر) طبقاً لأقسام المهن الرئيسية والأقاليم الجغرافية وفقاً للنوع

Table 11 : Percentage Distribution of Employed (15 & above) according to Main Occupation and Geographical Regions by Sex

Geographical Regions		A. Males أ - للذكور									الأقاليم الجغرافية	
		إجمالي الجمهورية Total Egypt %	جملة الريف Total Rural %	جملة الحضر Total Urban %	ريف محافظات الحدود Rural frontier Gov. %	حضر محافظات الحدود Urban frontier Gov. %	ريف الوجه القبلي Rural Upper Egypt %	حضر الوجه القبلي Urban Upper Egypt %	ريف الوجه البحري Rural Lower Egypt %	حضر الوجه البحري Urban Lower Egypt %		
Occupation		أقسام المهن الرئيسية										
Legislators, senior officials and managers		6.0	3.6	9.9	11.0	14.7	2.9	7.2	3.9	10.5	10.7	رجال التشريع وكبار المسؤولين والمديرين
Professionals		10.1	7.1	14.8	12.8	12.1	5.9	15.6	7.8	15.4	13.9	الأخصائيون - أصحاب المهن العلمية
Technicians and associate professionals		6.7	5.4	8.7	7.3	10.3	4.4	9.0	6.0	7.7	9.4	القيود ومساعدو الآلات
Clerks		2.5	1.9	3.4	1.8	3.4	1.4	3.0	2.1	2.7	4.4	القائمون بالأعمال الكتابية ومن إليهم
Service workers and shop and market sales workers		9.2	7.5	11.8	5.5	6.5	7.3	11.6	7.7	11.8	12.3	العاملون في الخدمات ومبيعات البيع
Skilled agricultural and fishery workers		24.3	36.4	5.6	31.2	13.4	42.4	8.3	32.7	5.9	3.0	المزارعون وعمال الزراعة والعاملون بالصيد المتخصصين
Craft and related trades workers		21.8	20.8	23.2	8.3	19.8	23.0	25.4	19.6	25.2	20.3	الحرفيون ومن إليهم
Plant and machine operators and assemblers		10.8	9.5	12.8	16.5	12.5	5.8	10.5	11.7	12.9	14.2	عمال تشغيل المصانع ومشغلو الماكينات وعمال تجميع مكونات الإنتاج
Ordinary job works		8.5	7.8	9.6	5.5	7.3	7.0	9.4	8.4	7.8	11.7	عمال المهن العادية
Unknown		0.0	0.0	0.1	0.0	0.0	0.0	0.0	0.0	0.0	0.1	الأفراد الذين لا يمكن تصنيفهم حسب المهنة
Total	%	100	100	100	100	100	100	100	100	100	100	الإجمالي العام
	Number	21189	12857	8332	109	232	4949	2043	7799	2941	3116	

تابع جدول ١١ : التوزيع النسبي للمشتغلين (١٥ سنة فأكثر) طبقاً لأقسام المهن الرئيسية والأقاليم الجغرافية وفقاً للنوع

Cont Table 11 : Percentage Distribution of Employed (15 & above) according to Main Occupation and Geographical Regions by Sex

Geographical Regions		B. Females										أقسام المهن الرئيسية
		إجمالي الجمهورية	جملة الريف	جملة الحضر	ريف محافظات الحدود	حضر محافظات الحدود	ريف الوجه القبلي	حضر الوجه القبلي	ريف الوجه البحري	حضر الوجه البحري	المحافظات الحضرية	
Occupation		Total Egypt %	Total Rural %	Total Urban %	Rural frontier Gov. %	Urban frontier Gov. %	Rural Upper Egypt %	Urban Upper Egypt %	Rural Lower Egypt %	Urban Lower Egypt %	Urban Gov. %	
Legislators, senior officials and managers		6.0	1.7	6.8	3.8	6.4	1.8	3.3	1.6	7.4	8.5	رجال التشريع وكبار المسئولين والمديرين
Professionals		10.1	11.0	38.9	11.5	39.7	9.5	41.5	11.8	39.5	36.5	الأخصائيون - أصحاب المهن العلمية
Technicians and associate professionals		6.7	8.7	19.9	15.4	17.9	5.8	20.2	10.1	20.7	19.1	الفيون ومساعدو الأخصائيين
Clerks		2.5	1.8	8.3	0.0	0.0	1.1	7.1	2.1	6.8	11.2	القائمون بالأعمال الكتابية ومن إليهم
Service workers and shop and market sales workers		9.2	3.5	6.3	3.8	1.3	3.3	5.3	3.6	6.4	7.5	العاملون في الخدمات ومحلات البيع
Skilled agricultural and fishery workers		24.3	67.1	7.7	46.2	25.6	74.6	14.9	63.5	7.9	1.2	المزارعون وعمال الزراعة والعمالون بالصيد المنحصرين
Craft and related trades workers		21.8	1.0	2.2	3.8	1.3	1.1	1.0	0.8	3.4	1.8	الحرفيون ومن إليهم
Plant and machine operators and assemblers		10.8	2.1	3.8	0.0	1.3	0.8	1.4	2.9	3.1	6.2	عمال تشغيل المصانع ومشغلو الماكينات وعمال تجميع مكونات الإنتاج
Ordinary job works		8.5	3.1	6.0	15.4	6.4	1.8	5.1	3.7	4.8	7.6	عمال المهن العادية
Unknown		0.0	0.0	0.2	0.0	0.0	0.0	0.2	0.0	0.0	0.5	الأفراد الذين لا يمكن تصنيفهم حسب المهنة
Total	%	100	100	100	100	100	100	100	100	100	100	الإجمالي العام
	Number	5446	3367	2079	26	78	1138	491	2203	734	776	

تابع جدول ١١ : التوزيع النسبي للمشتغلين (١٥ سنة فأكثر) طبقا لأقسام المهن الرئيسية والأقاليم الجغرافية وفقا للنوع

Cont Table 11 : Percentage Distribution of Employed (15 & above) according to Main Occupation and Geographical Regions by Sex

Geographical Regions		جـ - الإجمالي										الأقاليم الجغرافية
		إجمالي الجمهورية	إجمالي الريف	إجمالي الحضر	ريف محافظات الحدود	حضر محافظات الحدود	ريف الوجه القبلي	حضر الوجه القبلي	ريف الوجه البحري	حضر الوجه البحري	المحافظات الحضرية	
Occupation		Total Egypt %	Total Rural %	Total Urban %	Rural frontier Gov. %	Urban frontier Gov. %	Rural Upper Egypt %	Urban Upper Egypt %	Rural Lower Egypt %	Urban Lower Egypt %	Urban Gov. %	أقسام المهن الرئيسية
Legislators, senior officials and managers		5.5	3.2	9.2	9.6	12.6	2.7	6.4	3.4	9.9	10.2	رجال التشريع وكبار المسؤولين والمديرين
Professionals		12.5	7.9	19.6	12.6	19.0	6.5	20.6	8.7	20.2	18.4	الأخصائيون - أصحاب المهن العلمية
Technicians and associate professionals		8.0	6.1	11.0	8.9	12.3	4.6	11.2	6.9	10.3	11.4	الفنيون ومساعدو الأخصائيين
Clerks		2.8	1.8	4.4	1.5	2.6	1.4	3.8	2.1	3.5	5.8	القائمون بالأعمال الكتابية ومن إليهم
Service workers and shop and market sales workers		8.3	6.7	10.7	5.2	5.2	6.6	10.4	6.8	10.7	11.4	العاملون في الخدمات ومحلات البيع
Skilled agricultural and fishery workers		28.4	42.8	6.0	34.1	16.5	48.4	9.6	39.5	6.3	2.6	المزارعون وعمال الزراعة المتخصصين بالتربية
Craft and related trades workers		17.6	16.7	19.0	7.4	15.2	18.9	20.6	15.5	20.8	16.6	الحرفيون ومن إليهم
Plant and machine operators and assemblers		9.1	8.0	11.0	13.3	9.7	4.9	8.7	9.7	11.0	12.6	عمال تشغيل المصانع ومشغلو الماكينات وعمال تجميع مكونات الإنتاج
Ordinary job works		7.7	6.9	8.9	7.4	7.1	6.0	8.6	7.4	7.2	10.9	عمال المهن العادية
Unknown		0.1	0.0	0.1	0.0	0.0	0.0	0.1	0.0	0.0	0.2	الأفراد الذين لا يمكن تصنيفهم حسب المهنة
Total	%	100	100	100	100	100	100	100	100	100	100	الإجمالي العام
	Number	26635	16224	10411	135	310	6087	2534	10002	3675	3892	

جدول ١٢ : التوزيع النسبي للمشتغلين (١٥ سنة فأكثر) طبقاً لأقسام النشاط الإقتصادي والأقاليم الجغرافية وفقاً للنوع

Table 12 : Percentage Distribution of Employed (15 & above) according to Economic Activity and Geographical Regions by Sex

Geographical Regions		A. Males أ - للذكور										الأقاليم الجغرافية
		إجمالي الجمهورية Total Egypt %	جملة الريف Total Rural %	جملة الحضر Total Urban %	ريف مقاطعات الحدود Rural frontier Gov. %	حضر مقاطعات الحدود Urban frontier Gov. %	ريف الوجه القبلي Rural Upper Egypt %	حضر الوجه القبلي Urban Upper Egypt %	ريف الوجه البحري Rural Lower Egypt %	حضر الوجه البحري Urban Lower Egypt %	المحافظات الحضرية Urban Gov. %	
Economic Activity		أقسام النشاط الإقتصادي الرئيسية										
Agriculture, forestry and fishing		25.1	37.4	6.1	30.3	12.9	43.6	8.5	33.5	6.9	3.2	الزراعة واستغلال الغابات وقطع الأشجار وصيد الأسماك
Mining and quarrying		0.3	0.3	0.3	0.0	1.7	0.6	0.1	0.1	0.1	0.4	التعدين واستغلال المحاجر
Manufacturing		13.8	10.4	19.0	0.9	5.6	4.4	13.3	14.3	22.1	20.8	الصناعات التحويلية
Electricity, gaz,steam and air conditioning supply		1.2	1.0	1.5	1.8	1.3	0.5	1.0	1.3	1.3	2.1	الكهرباء ، والغاز ، البخار ، وامتدادات تكييف الهواء
Water supply,sewerage,waste management and remediation activities		0.7	0.6	0.7	0.0	1.7	0.4	0.5	0.8	0.5	0.9	الإمداد المائي وشبكات الصرف الصحي وإدارة معالجة النفايات
Construction		14.1	14.9	12.8	10.1	14.2	19.9	15.9	11.8	13.4	10.2	الإنشاءات (التشييد والبناء)
Wholesale and retail trade, repair of motor vehicles and motorcycles		12.2	7.9	18.7	10.1	14.2	7.1	16.0	8.4	18.9	20.7	تجارة الجملة والتجزئة والنقل وإصلاح المركبات ذات المحركات والدراجات النارية
Transportation and storage		7.6	6.2	9.7	7.3	9.5	4.9	8.9	7.0	8.5	11.4	النقل والتخزين والإنصالات
Accommodation and food services activities		2.7	2.2	3.5	0.9	4.3	1.9	3.8	2.4	2.8	3.9	خدمات الغذاء والإقامة
Information and communication		0.8	0.5	1.3	0.0	0.9	0.3	1.4	0.6	1.0	1.5	المعلومات والإنصالات
Financial and insurance activites		0.6	0.3	1.0	0.9	0.0	0.2	1.4	0.3	0.9	1.0	الوساطة المالية والتأمين
Real estate activities		0.1	0.1	0.1	0.9	0.0	0.0	0.1	0.1	0.0	0.1	أنشطة العقارات والتأجير وخدمات رجال الأعمال
Professional scientific and technical activities		1.6	0.8	2.9	1.8	1.3	0.7	2.8	0.9	2.9	3.0	الأنشطة العلمية والتقنية المتخصصة
Adminstratve and support service activities		0.8	0.4	1.3	2.8	2.6	0.3	1.6	0.5	0.8	1.6	الأنشطة الإدارية وخدمات الدعم
Public adminstration and defence / compulsory social security		7.3	6.9	8.1	12.8	15.9	5.9	10.2	7.4	8.0	6.2	الإدارة العامة والدفاع والضمان الإجتماعي الإجباري
Education		6.0	5.8	6.3	12.8	6.5	5.6	7.9	5.9	6.5	5.1	التعليم
Human health and social work activities		1.5	1.2	1.9	0.9	3.4	1.1	2.3	1.3	1.9	1.5	الصحة والعمل الإجتماعي
Arts, entertainment and recreation		0.5	0.4	0.7	4.6	1.3	0.1	0.7	0.5	0.6	0.7	أنشطة الفنون والإبداع والتسلية
Other service activities		2.7	2.6	2.9	0.9	2.2	2.3	2.6	2.8	2.8	3.2	أنشطة الخدمات الأخرى
Activities of households as employers undifferentiatid goods and services		0.5	0.2	1.1	0.0	0.4	0.1	0.7	0.2	0.3	2.1	خدمات أفراد الخدمة المنزلية الخاصة للأسر
Activities of extraterritorial organizations and bodies		0.0	0.0	0.0	0.0	0.0	0.0	0.0	0.0	0.0	0.0	المطعمات والهيئات الدولية والإقليمية والسفارات والقنصليات الأجنبية
Unknown		0.1	0.0	0.1	0.0	0.0	0.0	0.0	0.0	0.0	0.3	أنشطة غير كاملة الوصف
Total	%	100	100	100	100	100	100	100	100	100	100	الإجمالي للعام
	Number	21189	12857	8332	109	232	4949	2043	7799	2941	3116	

عدد أفراد المشتغلين
الذكور بالعبء

تابع جدول ١٢ : التوزيع النسبي للمستقلين (١٥ سنة فأكثر) طبقاً لأقسام النشاط الإقتصادي والأقاليم الجغرافية وفقاً للنوع

Cont Table 12 : Percentage Distribution of Employed (15 & above) according to Economic Activity and Geographical Regions by Sex

Geographical Regions		B. Females										الأقاليم الجغرافية	
		إجمالي الجمهورية	جملة الريف	جملة الحضر	ريف محافظات الحدود	حضر محافظات الحدود	ريف الوجه القبلي	حضر الوجه القبلي	ريف الوجه البحري	حضر الوجه البحري	المحافظات الحضرية		
Economic Activity		Total Egypt %	Total Rural %	Total Urban %	Rural frontier Gov. %	Urban frontier Gov. %	Rural Upper Egypt %	Urban Upper Egypt %	Rural Lower Egypt %	Urban Lower Egypt %	Urban Gov. %	أقسام النشاط الاقتصادي الرئيسية	
Agriculture, forestry and fishing		25.1	67.2	8.0	46.2	24.4	74.7	15.1	63.6	8.4	1.4	الزراعة واستغلال الغابات وقطع الأشجار وصيد الأسماك	
Mining and quarrying		0.3	0.0	0.1	0.0	0.0	0.0	0.0	0.0	0.0	0.4	التعدين واستغلال المحاجر	
Manufacturing		13.8	3.1	8.3	3.8	2.6	1.8	2.9	3.9	8.9	11.7	الصناعات التحويلية	
Electricity, gaz, steam and air conditioning supply		1.2	0.1	0.8	0.0	0.0	0.0	0.0	0.1	0.5	1.7	الكهرباء ، والغاز ، البخار ، وإمدادات تكييف الهواء	
Water supply, sewerage, waste management and remediation activities		0.7	0.1	0.5	0.0	0.0	0.2	0.6	0.0	0.3	0.6	الإمداد المائي وشبكات الصرف الصحي وإدارة معالجة النفايات	
Construction		14.1	0.0	1.0	0.0	1.3	0.1	0.4	0.0	1.0	1.4	الإنشاءات (التشييد والبناء)	
Wholesale and retail trade, repair of motor vehicles and motorcycles		12.2	6.4	8.2	7.7	5.1	5.4	5.7	6.9	9.3	9.0	تجارة الجملة والتجزئة وإصلاح المركبات ذات المحركات والدراجات النارية	
Transportation and storage		7.6	0.3	1.2	0.0	0.0	0.2	0.6	0.4	1.0	1.8	النقل والتخزين والاتصالات	
Accommodation and food services activities		2.7	0.3	0.9	7.7	1.3	0.2	0.6	0.2	1.0	0.9	خدمات الغذاء والإقامة	
Information and communication		0.8	0.3	1.8	0.0	2.6	0.4	1.8	0.3	1.5	2.1	المعلومات والاتصالات	
Financial and insurance activites		0.6	0.2	2.2	0.0	1.3	0.1	1.2	0.3	1.8	3.4	الوساطة المالية والتأمين	
Real estate activities		0.1	0.0	0.0	0.0	0.0	0.0	0.0	0.0	0.0	0.0	أنشطة العقارات والتأجير وخدمات رجال الأعمال	
Professional scientific and technical activities		1.6	0.4	2.8	0.0	0.0	0.1	2.6	0.6	1.9	4.1	الأنشطة العلمية والتقنية المتخصصة	
Adminstrative and support service activities		0.8	0.0	0.7	0.0	0.0	0.0	1.0	0.0	0.3	1.0	الأنشطة الإدارية وخدمات الدعم	
Public adminstration and defence / compulsory social security		7.3	3.1	17.6	7.7	23.1	2.5	17.1	3.4	18.9	16.1	الإدارة العامة والدفاع والتأمين الإجتماعي الإجباري	
Education		6.0	12.7	32.1	15.4	33.3	10.7	38.3	13.7	30.5	29.6	التعليم	
Human health and social work activities		1.5	4.6	10.0	11.5	2.6	3.3	8.8	5.3	12.1	9.4	الصحة والعمل الإجتماعي	
Arts, entertainment and recreation		0.5	0.4	0.7	0.0	1.3	0.3	0.6	0.4	0.8	0.5	أنشطة الفنون والإبداع والتسلية	
Other service activities		2.7	0.3	1.0	0.0	1.3	0.0	1.4	0.4	0.7	1.0	أنشطة الخدمات الأخرى	
Activities of households as employers undifferentiatid goods and services		0.5	0.4	1.9	0.0	0.0	0.4	0.8	0.5	1.2	3.4	خدمات أفراد الخدمة المنزلية الخاصة للأسر	
Activities of extraterritorial organizations and bodies		0.0	0.0	0.1	0.0	0.0	0.0	0.2	0.0	0.0	0.1	المنظمات والهيئات الدولية والإقليمية والسفارات والقنصليات الأجنبية	
Unknown		0.1	0.0	0.1	0.0	0.0	0.0	0.2	0.0	0.0	0.3	أنشطة غير كاملة التوضيح	
Total	%	100	100	100	100	100	100	100	100	100	100	%	الإجمالي التام
	Number	5446	3367	2079	26	78	1138	491	2203	734	776	عدد أفراد المستقلين الإناث بالنسبة	

تابع جدول ١٢ : التوزيع النسبي للمشتغلين (١٥ سنة فأكثر) طبقاً لأقسام النشاط الإقتصادي والأقاليم الجغرافية وفقاً للنوع

Cont Table 12 : Percentage Distribution of Employed (15 & above) according to Economic Activity and Geographical Regions by Sex

Geographical Regions		جـ - الإجمالي										الأقاليم الجغرافية	أقسام النشاط الإقتصادى الرئيسة
		إجمالي الجمهورية Total Egypt %	إجمالي الريف Total Rural %	إجمالي الحضر Total Urban %	ريف محافظات الحدود Rural frontier Gov. %	حضر محافظات الحدود Urban frontier Gov. %	ريف الوجه القبلى Rural Upper Egypt %	حضر الوجه القبلى Urban Upper Egypt %	ريف الوجه البحرى Rural Lower Egypt %	حضر الوجه البحرى Urban Lower Egypt %	المحافظات الحضرية Urban Gov. %		
Economic Activity													
Agriculture, forestry and fishing		29.1	43.6	6.5	33.3	15.8	49.4	9.8	40.1	7.2	2.9	الزراعة واستغلال الغابات وقطع الأشجار وصيد الأسماك	
Mining and quarrying		0.2	0.2	0.2	0.0	1.3	0.5	0.1	0.0	0.1	0.4	التعدين واستغلال المحاجر	
Manufacturing		12.0	8.9	16.9	1.5	4.8	3.9	11.3	12.0	19.4	19.0	الصناعات التحويلية	
Electricity, gaz,steam and air conditioning supply		1.0	0.8	1.4	1.5	1.0	0.4	0.8	1.0	1.1	2.0	الكهرباء ، والغاز ، البخار ، وإمدادات تكييف الهواء	
Water supply,sewerage,waste management and remediation activities		0.6	0.5	0.7	0.0	1.3	0.4	0.6	0.6	0.5	0.9	الإمداد المائى وشبكات الصرف الصحى وإدارة معالجة النفايات	
Construction		11.3	11.8	10.5	8.1	11.0	16.2	12.9	9.2	10.9	8.5	الإنشاءات (التشييد والبناء)	
Wholesale and retail trade, repair of motor vehicles and motorcycles		11.1	7.6	16.6	9.6	11.9	6.8	14.0	8.1	17.0	18.4	تجارة الجملة والتجزئة وإصلاح المركبات ذات المحركات والدراجات النارية	
Transportation and storage		6.2	5.0	8.0	5.9	7.1	4.0	7.3	5.6	7.0	9.5	النقل والتخزين والاتصالات	
Accommodation and food services activities		2.2	1.8	3.0	2.2	3.5	1.5	3.2	1.9	2.4	3.3	خدمات الغذاء والإقامة	
Information and communication		0.8	0.5	1.4	0.0	1.3	0.3	1.5	0.6	1.1	1.6	المعلومات والاتصالات	
Financial and insurance activites		0.7	0.3	1.3	0.7	0.3	0.2	1.4	0.3	1.1	1.4	الوساطة المالية والتأمين	
Real estate activities		0.0	0.0	0.1	0.7	0.0	0.0	0.1	0.1	0.0	0.1	أنشطة العقارات والتأجير وخدمات رجال الأعمال	
Professional scientific and technical activities		1.6	0.8	2.9	1.5	1.0	0.6	2.8	0.9	2.7	3.3	الأنشطة العلمية والتقنية المتخصصة	
Adminstratve and support service activities		0.7	0.3	1.2	2.2	1.9	0.2	1.5	0.4	0.7	1.5	الأنشطة الإدارية وخدمات الدعم	
Public adminstration and defence / compulsory social security		7.6	6.1	10.0	11.9	17.7	5.2	11.6	6.5	10.1	8.1	الإدارة العامة والدفاع والصمام الإجتماعى الإجبارى	
Education		8.9	7.3	11.5	13.3	13.2	6.6	13.8	7.6	11.3	10.0	التعليم	
Human health and social work activities		2.5	1.9	3.5	3.0	3.2	1.5	3.6	2.1	3.9	3.1	الصحة والعمل الإجتماعى	
Arts, entertainment and recreation		0.5	0.4	0.7	3.7	1.3	0.1	0.7	0.4	0.7	0.7	أنشطة الفنون والإبداع والتسلية	
Other service activities		2.3	2.1	2.5	0.7	1.9	1.9	2.4	2.3	2.3	2.7	أنشطة الخدمات الأخرى	
Activities of households as employers undifferentiatid goods and services		0.6	0.2	1.2	0.0	0.3	0.2	0.7	0.3	0.5	2.3	خدمات أفراد الخدمة المنزلية الخاصة للأسر	
Activities of extraterritorial organizations and bodies		0.0	0.0	0.0	0.0	0.0	0.0	0.0	0.0	0.0	0.0	المبظمات والهيئات الدولية والإقليمية والسفارات والقنصليات الأجنبية	
Unknown		0.1	0.0	0.1	0.0	0.0	0.0	0.1	0.0	0.0	0.3	أنشطة غير كاملة التوصيف	
Total	%	100	100	100	100	100	100	100	100	100	100	الإجمالي للعام	%
	Number	26635	16224	10411	135	310	6087	2534	10002	3675	3892		عدد أفراد المشتغلين بالعمه

جدول ١٣ : التوزيع النسبي للمشتغلين (١٥ سنة فأكثر) طبقاً لنوع القطاع الذي يعملون به والأقاليم الجغرافية والنوع

Table 13 : Percentage Distribution of Employed (15 & above) according to Sector, Geographical Regions and Sex

Geographical Regions	Sex	حجمه عدد الأفراد المشتغلين بالعمالة Total of Employed		أخرى تشمل التعاونيات والأحصى Others (include cooperatives & foreign sector) %	* إستثماري Investment %	خاص Private		عام Public %	حكومي Governm- ental %	القطاع	
		Number	%			خارج المشآت Out of establish- ments %	داخل المشآت In establish- ments %			النوع	الأقاليم الجغرافية
Urban governorates	M	3116	100	0.5	3.7	47.7	24.7	7.1	16.4	ذكور	المحافظات الحضرية
	F	776	100	0.6	3.7	32.2	7.9	5.0	50.5	إناث	
	T	3892	100	0.6	3.7	44.6	21.3	6.7	23.2	حجمه	
Urban lower Egypt	M	2941	100	0.4	2.4	42.9	28.6	4.9	20.7	ذكور	حضر الوجه البحري
	F	734	100	0.5	1.5	17.8	13.9	2.6	63.6	إناث	
	T	3675	100	0.5	2.2	37.9	25.7	4.5	29.3	حجمه	
Rural lower Egypt	M	7799	100	0.3	2.0	22.4	52.5	3.8	19.1	ذكور	ريف الوجه البحري
	F	2203	100	0.5	0.7	8.8	65.8	0.6	23.6	إناث	
	T	10002	100	0.3	1.7	19.4	55.4	3.1	20.1	حجمه	
Urban upper Egypt	M	2043	100	0.2	2.1	31.7	37.2	3.5	25.4	ذكور	حضر الوجه القبلي
	F	491	100	1.0	1.8	13.8	18.5	1.0	63.7	إناث	
	T	2534	100	0.4	2.1	28.2	33.5	3.0	32.8	حجمه	
Rural upper Egypt	M	4949	100	0.3	0.7	11.5	70.1	1.2	16.1	ذكور	ريف الوجه القبلي
	F	1138	100	0.2	0.2	5.4	77.4	0.1	16.8	إناث	
	T	6087	100	0.3	0.6	10.3	71.4	1.0	16.3	حجمه	
Urban frontier gov.	M	232	100	0.0	0.9	26.7	39.7	2.2	30.6	ذكور	حضر محافظات الحدود
	F	78	100	0.0	0.0	5.1	29.5	1.3	64.1	إناث	
	T	310	100	0.0	0.6	21.3	37.1	1.9	39.0	حجمه	
Rural frontier gov.	M	109	100	0.0	1.8	10.1	50.5	1.8	35.8	ذكور	ريف محافظات الحدود
	F	26	100	0.0	0.0	11.5	57.7	0.0	30.8	إناث	
	T	135	100	0.0	1.5	10.4	51.9	1.5	34.8	حجمه	
Total urban	M	8332	100	0.4	2.7	41.5	29.5	5.3	20.5	ذكور	حجمه الحضر
	F	2079	100	0.7	2.4	21.8	13.3	3.1	58.8	إناث	
	T	10411	100	0.5	2.7	37.6	26.3	4.9	28.1	حجمه	
Total rural	M	12857	100	0.3	1.5	18.1	59.2	2.8	18.1	ذكور	حجمه الريف
	F	3367	100	0.4	0.5	7.6	69.7	0.4	21.4	إناث	
	T	16224	100	0.3	1.3	15.9	61.4	2.3	18.8	حجمه	
Total Egypt	M	21189	100	0.3	2.0	27.3	47.6	3.8	19.0	ذكور	إجمالي الجمهورية
	F	5446	100	0.5	1.2	13.0	48.2	1.4	35.7	إناث	
	T	26635	100	0.4	1.8	24.4	47.7	3.3	22.4	حجمه	

* الأفراد الذين يعملون في شركات أنشئت طبقاً لقانون الإستثمار رقم ٤٣ لسنة ٧٤ والقوانين المعدلة له

* Individuals who work in companies established under investment law No 43 for year 1974 and the laws which amended it

جدول ١٤ : التوزيع النسبي للمشغلين بأجر (١٥ سنة فأكثر) طبقاً لنوع القطاع الذي يعملون به والأقاليم الجغرافية والنوع

Table 14 : Percentage Distribution of Wage Earner (15 & above) according to Sector, Geographical Regions and Sex

Geographical Regions Sex		جملة عدد الافراد المشغلين بأجر بالعينة Total of Employed		أجري تسجل التعاونيات والأجسي Others (include coaparatives & foreign sector) %	* إستثمارى Investment %	خاص Private		عام Public %	حكومى Governm- ental %	القطاع	
		Number	%			خارج المنشآت Out of establish- ments %	داخل المنشآت In establish- ments %			النوع	الأقاليم الجغرافية
Urban governorates	M	2383	100	0.6	4.7	16.8	47.1	9.3	21.4	ذكور	المحافظات الحضرية
	F	718	100	0.7	4.0	4.5	30.8	5.4	54.6	إناث	
	T	3101	100	0.6	4.6	14.0	43.3	8.4	29.1	جملة	
Urban lower Egypt	M	2012	100	0.6	3.4	20.6	37.9	7.2	30.2	ذكور	حضر الوجه البحرى
	F	608	100	0.7	1.8	2.8	14.8	3.1	76.8	إناث	
	T	2620	100	0.6	3.1	16.5	32.5	6.3	41.0	جملة	
Rural lower Egypt	M	4825	100	0.4	3.2	33.5	26.0	6.1	30.8	ذكور	ريف الوجه البحرى
	F	750	100	0.4	2.1	13.1	13.2	1.7	69.5	إناث	
	T	5575	100	0.4	3.0	30.8	24.3	5.5	36.0	جملة	
Urban upper Egypt	M	1477	100	0.2	2.9	28.3	28.6	4.9	35.1	ذكور	حضر الوجه القبلى
	F	390	100	1.3	2.3	1.8	13.1	1.3	80.3	إناث	
	T	1867	100	0.4	2.8	22.8	25.4	4.1	44.5	جملة	
Rural upper Egypt	M	2879	100	0.5	1.3	55.2	13.2	2.1	27.8	ذكور	ريف الوجه القبلى
	F	224	100	0.4	0.9	3.6	9.4	0.4	85.3	إناث	
	T	3103	100	0.5	1.2	51.4	12.9	2.0	31.9	جملة	
Urban frontier gov.	M	153	100	0.0	1.3	26.8	22.2	3.3	46.4	ذكور	حضر محافظات الحدود
	F	52	100	0.0	0.0	0.0	1.9	1.9	96.2	إناث	
	T	205	100	0.0	1.0	20.0	17.1	2.9	59.0	جملة	
Rural frontier gov.	M	66	100	0.0	3.0	27.3	7.6	3.0	59.1	ذكور	ريف محافظات الحدود
	F	11	100	0.0	0.0	9.1	18.2	0.0	72.7	إناث	
	T	77	100	0.0	2.6	24.7	9.1	2.6	61.0	جملة	
Total urban	M	6025	100	0.5	3.8	21.2	38.9	7.4	28.3	ذكور	جملة الحضر
	F	1768	100	0.8	2.8	3.2	20.5	3.6	69.1	إناث	
	T	7793	100	0.6	3.5	17.1	34.7	6.5	37.6	جملة	
Total rural	M	7770	100	0.4	2.5	41.5	21.1	4.6	29.9	ذكور	جملة الريف
	F	985	100	0.4	1.8	10.9	12.4	1.4	73.1	إناث	
	T	8755	100	0.4	2.4	38.0	20.1	4.2	34.8	جملة	
Total Egypt	M	13795	100	0.5	3.0	32.6	28.9	5.8	29.2	ذكور	إجمالى الجمهورية
	F	2753	100	0.7	2.4	5.9	17.6	2.8	70.5	إناث	
	T	16548	100	0.5	2.9	28.2	27.0	5.3	36.1	جملة	

* الأفراد الذين يعملون في شركات أنشئت طبقاً لقانون الإستثمار رقم ٤٣ لسنة ٧٤ والفواتير المعدلة له

* Individuals who work in companies established under investment law No 43 for year 1974 and the laws which amended it

الـجهاز المركزي للتعبئة العامة والإحصاء

جمهورية مصر العربية

طريق صلاح سالم

صندوق بريد: ٢٠٨٦

مدينة نصر - القاهرة

تليفون : ٢٤٠٢٣٠٣١

فاكس : ٢٤٠٢٤٠٩٩

THE CENTRAL AGENCY FOR PUBLIC

MOBILIZATION AND STATISTICS

ARAB REPUBLIC OF EGYPT

SLAH SALEM AVNUE

NASER CITY – CAIRO

P.O.BOX ٢٠٨٦

TEL : ٢٠٢-٢٤٠٢-٣٠٣١

FAX : ٢٠٢-٢٤٠٢-٤٠٩٩

WEB SITE : <http://www.capmas.gov.eg> موقع الجهاز

E-MAIL: [pres_capmas @ capmas . gov . eg](mailto:pres_capmas@capmas.gov.eg) بريد الكترونى



طبع بمطابع الجهاز المركزي
للتعبئة العامة والإحصاء
PRINTED IN C.A.P.M.A.S PRINTING SHOP