

طبع به طبع الجهاز المركزي للإحصاء
للتنمية العامة والإحصاء

الجهاز المركزي للإحصاء العامة والإحصاء
مدينة نصر - شى صلاح سالم - القاهرة - مصر
(+202) 24024099 : فاكس - 2086 - صندوق بريد : (+202) 24023031 : تليفون
www.capmas.gov.eg : الموقع الإلكتروني :
pres_capmas@capmas.gov.eg : البريد الإلكتروني



جمهورية مصر العربية
الجهاز المركزي للإحصاء العامة والإحصاء

بحث الدخل والإنفاق والإستهلاك لعام ٢٠١٥

Income, Expenditure & Consumption Survey 2015



Volume 1V

Average of Household Expenditure
According to Socio-Economic
Characteristics of Households

المجلد الرابع

متوسط الإنفاق الكلى طبقاً للخصائص
الاجتماعية والاقتصادية للأسر المعيشية



September 2016

سبتمبر ٢٠١٦



جمهورية مصر العربية
الجهاز المركزي للتعبئة العامة والإحصاء

بحث الدخل والإنفاق والإستهلاك لعام ٢٠١٥

Income, Expenditure & Consumption Survey 2015

سبتمبر ٢٠١٦
september 2016

عند إستخدام إحصاءاتنا
يرجى الإشارة إلى الجهاز المركزي للتعبئة العامة والإحصاء
كمصدر للبيانات

Volume 1V
Average of Household Expenditure
According to Socio-Economic
Characterisitics of Households

المجلد الرابع
متوسط الإنفاق الكلى طبقا للخصائص
الإجتماعية والإقتصادية للأسر المعيشية

تقديم

يهتم الجهاز المركزى للتعبئة العامة والإحصاء بإعداد الأبحاث الإحصائية التى تعكس صورة واقعية لحياة المواطن المصرى من كافة الأبعاد الديموجرافية والاجتماعية والاقتصادية.

يقوم الجهاز بتنفيذ بحث الدخل والإنفاق والاستهلاك الذى يعد من أهم الأبحاث الأسرية التى تجريها الأجهزة الإحصائية فى مختلف دول العالم لما يوفره من بيانات تفصيلية تساعد فى التعرف على الأنماط الاستهلاكية للمجتمع والتغيرات التى تطرأ على تلك الأنماط نتيجة للتغيرات الاجتماعية والاقتصادية التى تحدث من فترة إلى أخرى، كما يوفر الأوزان اللازمة لتركيب الأرقام القياسية لأسعار المستهلكين والتى تعد مؤشراً هاماً لقياس التضخم وكذلك يوفر البيانات التى تمكن من قياس مستويات المعيشة وتحديد خطوط الفقر التى يعتمد عليها متخذي القرار في وضع برامج الحماية الاجتماعية.

تم إجراء أول بحث شمل جميع محافظات الجمهورية عام ١٩٥٨/١٩٥٩ تلاه العديد من الأبحاث بدورية منتظمة كل خمس سنوات، وبعد البحث الحالي ٢٠١٥ الثاني عشر في سلسلة تلك الأبحاث. واعتباراً من عام ٢٠٠٨/٢٠٠٩ عدلت الدورية لتصبح كل سنتين بدلاً من خمس سنوات بهدف رصد التغيرات السريعة في مستوى معيشة الأسرة المصرية.

تم جمع البيانات بهذا البحث الكترونياً بواسطة أجهزة حواسيب محمولة (لاب توب) لأول مرة... وترتب على ذلك اختيار عدد كبير من الباحثات الجدد من الشباب الذين تم اختيارهم وتدريبهم من كافة المحافظات.

ويسر الجهاز المركزى للتعبئة العامة والإحصاء أن يقدم نتائج هذا البحث ليستفيد منها الباحثون والمخططون وصانعو القرارات في رسم السياسات وإجراء الدراسات والأبحاث اللازمة للتنمية في كافة المجالات أملاً أن يحقق البحث الهدف المرجو منه .

والجهاز يرحب بالآراء والاقتراحات والنقد البناء لتطوير البحث مستقبلاً.

والله ولي التوفيق،،،

لواء / أبو بكر الجندي

رئيس الجهاز المركزي للتعبئة العامة والإحصاء

الفهرس

Table of Contents

رقم الجدول	المحتوى	صفحة Page	Contents	No. of Table
	دليل النشاط الإقتصادي.	H	-Economic Activity Classification .	
	مؤشرات عامة.	1	-General Indicators .	
	الباب الأول : متوسط الإنفاق السنوي للأسرة طبقا لمجموعات الإنفاق الرئيسية والفرعية : متوسط الإنفاق السنوي للأسرة (بالجنيه) طبقا لمجموعات الإنفاق الرئيسية والفرعية وفقا للآتى :		Section 1 : Average of Annual Household Expenditure by Main & Sub Groups of Expenditure : -Average of Annual Household Expenditure (in L.E.) by Main and Sub-Groups of Expenditure as following :	
	وفقا لنوع السكن : جملة الجمة -ورية .	9	-According to Housing Type : Total Egypt	1-1
	حضر الجمة -ورية .	12	Urban Egypt	1-2
	ريف الجمة -ورية .	15	Rural Egypt	1-3
	وفقا لعدد الغرف بالسكن : جملة الجمة -ورية .	18	-According to Number of Rooms : Total Egypt	1-4
	حضر الجمة -ورية .	21	Urban Egypt	1-5
	ريف الجمة -ورية .	24	Rural Egypt	1-6
	وفقا لمتوسط عدد الأفراد بالغرفة : جملة الجمة -ورية .	27	-According to Average No. of Persons Per Room : Total Egypt	1-7
	حضر الجمة -ورية .	30	Urban Egypt	1-8
	ريف الجمة -ورية .	33	Rural Egypt	1-9
	وفقا لفئات الإنفاق السنوي للأسرة : جملة الجمة -ورية .	36	- According to Groups of Annual H.H. Expenditure : Total Egypt	1-10
	حضر الجمة -ورية .	39	Urban Egypt	1-11
	ريف الجمة -ورية .	42	Rural Egypt	1-12
	وفقا لحجم الأسرة : جملة الجمة -ورية .	45	- According to Household Size : Total Egypt	1-13
	حضر الجمة -ورية .	48	Urban Egypt	1-14
	ريف الجمة -ورية .	51	Rural Egypt	1-15

تابع / الفهرس
Cont. Table of Contents

رقم الجدول	المحتويات	صفحة Page	Contents	No. of Table
١٦-١	– وفقا لفئات السن لرب الأسرة : جملة الجمهورية .	54	–According to Age Groups of H.H. Head: Total Egypt	1-16
١٧-١	حضر الجمهورية .	57	Urban Egypt	1-17
١٨-١	ريف الجمهورية .	60	Rural Egypt	1-18
١٩-١	– وفقا لفئات السن لرب الأسرة والنوع - جملة الجمهورية .	63	–According to Age Groups of H.H. Head and Sex – Total Egypt .	1-19
٢٠-١	– وفقا للحالة الزوجية لرب الأسرة : جملة الجمهورية .	69	–According to Marital Status of H.H. Head: Total Egypt	1-20
٢١-١	حضر الجمهورية .	72	Urban Egypt	1-21
٢٢-١	ريف الجمهورية .	75	Rural Egypt	1-22
٢٣-١	– وفقا للحالة الزوجية لرب الأسرة والنوع - جملة الجمهورية .	78	–According to Marital Status of H.H. Head and Sex – Total Egypt .	1-23
٢٤-١	– وفقا للحالة التعليمية لرب الأسرة : جملة الجمهورية .	84	–According to Educational Status of H.H. Head : Total Egypt	1-24
٢٥-١	حضر الجمهورية .	87	Urban Egypt	1-25
٢٦-١	ريف الجمهورية .	90	Rural Egypt	1-26
٢٧-١	– وفقا للحالة التعليمية لرب الأسرة والنوع - جملة الجمهورية .	93	–According to Educational Status of H.H. Head and Sex – Total Egypt .	1-27
٢٨-١	– وفقا للحالة العملية لرب الأسرة : جملة الجمهورية .	99	–According to Employment Status of H.H. Head : Total Egypt	1-28
٢٩-١	حضر الجمهورية .	102	Urban Egypt	1-29
٣٠-١	ريف الجمهورية .	105	Rural Egypt	1-30
٣١-١	– وفقا للحالة العملية لرب الأسرة والنوع - جملة الجمهورية .	108	–According to Employment Status of H.H. Head and Sex – Total Egypt .	1-31
٣٢-١	– وفقا للمهنة الرئيسية لرب الأسرة : جملة الجمهورية .	114	–According to Main Occupation of H.H. Head: Total Egypt	1-32
٣٣-١	حضر الجمهورية .	117	Urban Egypt	1-33
٣٤-١	ريف الجمهورية .	120	Rural Egypt	1-34
٣٥-١	– وفقا للمهنة الرئيسية لرب الأسرة والنوع - جملة الجمهورية .	123	–According to Main Occupation of H.H. Head and Sex – Total Egypt .	1-35

تابع / الفهرس
Cont. Table of Contents

رقم الجدول	المحتويات	صفحة Page	Contents	No. of Table
	– وفقا للنشاط الإقتصادي الرئيسي لرب الأسرة :		–According to Main Economic Activity of H.H. Head :	
٣٦-١	جملة الجمهورية .	129	Total Egypt	1-36
٣٧-١	حضر الجمهورية .	132	Urban Egypt	1-37
٣٨-١	ريف الجمهورية .	135	Rural Egypt	1-38
٣٩-١	– وفقا للنشاط الإقتصادي الرئيسي لرب الأسرة والنوع - جملة الجمهورية .	138	–According to Main Economic Activity of H.H. Head and Sex Total Egypt .	1-39
	– وفقا للقطاع الرئيسي لرب الأسرة :		–According to Main Sector of H.H. Head :	
٤٠-١	جملة الجمهورية .	144	Total Egypt	1-40
٤١-١	حضر الجمهورية .	147	Urban Egypt	1-41
٤٢-١	ريف الجمهورية .	150	Rural Egypt	1-42
٤٣-١	– وفقا للقطاع الرئيسي لرب الأسرة والنوع - جملة الجمهورية .	153	–According to Main Sector of H.H. Head and Sex – Total Egypt .	1-43
	الباب الثاني : متوسط نصيب الفرد من الإنفاق السنوي للأسرة طبقا لمجموعات الإنفاق الرئيسية والفرعية :		Section 2 : Average of Annual Per-Capita Expenditure by Main & Sub- Groups of Expenditure	
	– متوسط نصيب الفرد من الإنفاق السنوي للأسرة (بالجنيه) طبقا لمجموعات الإنفاق الرئيسية والفرعية وفقا للآتي :		–Average of Annual Per Capita Expenditure (in L.E.) , by Main and Sub-Groups of Expenditure, as following :	
	– وفقا لنوع السكن :		–According to Housing Type :	
١-٢	جملة الجمهورية .	160	Total Egypt	2-1
٢-٢	حضر الجمهورية .	163	Urban Egypt	2-2
٣-٢	ريف الجمهورية .	166	Rural Egypt	2-3
	– وفقا لعدد الغرف بالسكن :		–According to Number of Rooms :	
٤-٢	جملة الجمهورية .	169	Total Egypt	2-4
٥-٢	حضر الجمهورية .	172	Urban Egypt	2-5
٦-٢	ريف الجمهورية .	175	Rural Egypt	2-6
	– وفقا لمتوسط عدد الأفراد بالغرفة :		–According to Average No. of Persons Per Room :	
٧-٢	جملة الجمهورية .	178	Total Egypt	2-7
٨-٢	حضر الجمهورية .	181	Urban Egypt	2-8
٩-٢	ريف الجمهورية .	184	Rural Egypt	2-9

تابع / الفهرس
Cont. Table of Contents

رقم الجدول	المحتويات	صفحة Page	Contents	No. of Table
	– وفقا لفئات الإنفاق السنوي للأسرة :		–According to Groups of Annual H.H. Expenditure :	
١٠-٢	جملة الجمهورية .	187	Total Egypt	2-10
١١-٢	حضر الجمهورية .	190	Urban Egypt	2-11
١٢-٢	ريف الجمهورية .	193	Rural Egypt	2-12
	– وفقا لحجم الأسرة :		–According to Household Size :	
١٣-٢	جملة الجمهورية .	196	Total Egypt	2-13
١٤-٢	حضر الجمهورية .	199	Urban Egypt	2-14
١٥-٢	ريف الجمهورية .	202	Rural Egypt	2-15
	– وفقا لفئات السن لرب الأسرة :		–According to Age Groups of H.H. Head :	
١٦-٢	جملة الجمهورية .	205	Total Egypt	2-16
١٧-٢	حضر الجمهورية .	208	Urban Egypt	2-17
١٨-٢	ريف الجمهورية .	211	Rural Egypt	2-18
١٩-٢	– وفقا لفئات السن لرب الأسرة والنوع . جملة الجمهورية .	214	–According to Age Groups of H.H. Head and Sex – Total Egypt .	2-19
	– وفقا للحالة الزوجية لرب الأسرة :		–According to Marital Status of H.H. Head :	
٢٠-٢	جملة الجمهورية .	220	Total Egypt	2-20
٢١-٢	حضر الجمهورية .	223	Urban Egypt	2-21
٢٢-٢	ريف الجمهورية .	226	Rural Egypt	2-22
٢٣-٢	– وفقا للحالة الزوجية لرب الأسرة والنوع . جملة الجمهورية .	229	–According to Marital Status of H.H. Head and Sex – Total Egypt .	2-23
	– وفقا للحالة التعليمية لرب الأسرة :		–According to Educational Status of H.H. Head :	
٢٤-٢	جملة الجمهورية .	235	Total Egypt	2-24
٢٥-٢	حضر الجمهورية .	238	Urban Egypt	2-25
٢٦-٢	ريف الجمهورية .	241	Rural Egypt	2-26
٢٧-٢	– وفقا للحالة التعليمية لرب الأسرة والنوع . جملة الجمهورية .	244	–According to Educational Status of H.H. Head and Sex – Total Egypt .	2-27
	– وفقا للحالة العملية لرب الأسرة :		–According to Employment Status of H.H. Head :	
٢٨-٢	جملة الجمهورية .	250	Total Egypt	2-28
٢٩-٢	حضر الجمهورية .	253	Urban Egypt	2-29
٣٠-٢	ريف الجمهورية .	256	Rural Egypt	2-30

تابع / الفهرس
Cont. Table of Contents

رقم الجدول	المحتويات	صفحة Page	Contents	No. of Table
٣١-٢	– وفقا للحالة العملية لرب الأسرة والنوع - جملة الجمهورية .	259	–According to Employment Status of H.H. Head and Sex - Total Egypt .	2-31
٣٢-٢	– وفقا للمهنة الرئيسية لرب الأسرة : جملة الجمهورية .	265	–According to Main Occupation of H.H. Head : Total Egypt	2-32
٣٣-٢	حضر الجمهورية .	268	Urban Egypt	2-33
٣٤-٢	ريف الجمهورية .	271	Rural Egypt	2-34
٣٥-٢	– وفقا للمهنة الرئيسية لرب الأسرة والنوع - جملة الجمهورية .	274	–According to Main Occupation of H.H. Head and Sex - Total Egypt .	2-35
٣٦-٢	– وفقا للنشاط الإقتصادي الرئيسي لرب الأسرة : جملة الجمهورية .	280	–According to Main Economic Activity of H.H. Head : Total Egypt	2-36
٣٧-٢	حضر الجمهورية .	283	Urban Egypt	2-37
٣٨-٢	ريف الجمهورية .	286	Rural Egypt	2-38
٣٩-٢	– وفقا للنشاط الإقتصادي الرئيسي لرب الأسرة والنوع - جملة الجمهورية .	289	–According to Main Economic Activity of H.H. Head and Sex - Total Egypt .	2-39
٤٠-٢	– وفقا للقطاع الرئيسي لرب الأسرة : جملة الجمهورية .	295	–According to Main Sector of H.H. Head: Total Egypt	2-40
٤١-٢	حضر الجمهورية .	298	Urban Egypt	2-41
٤٢-٢	ريف الجمهورية .	301	Rural Egypt	2-42
٤٣-٢	– وفقا للقطاع الرئيسي لرب الأسرة والنوع - جملة الجمهورية .	304	–According to Main Sector of H.H. Head and Sex - Total Egypt .	2-43
	الباب الثالث : متوسط الانفاق السنوي علي التعليم (للأسر التي لديها أفراد ملتحقين بالتعليم حالياً) طبقاً لبنود الإنفاق :		Section 3 :Average of Annual Expenditure on Education (for Households Having Currently Enrolled Individuals in Education) by Expenditure Items	
	– متوسط الإنفاق السنوي علي التعليم (للأسر التي لديها أفراد ملتحقين بالتعليم حالياً) طبقاً لبنود الإنفاق وفقاً للآتي :		–Average of Annual Expenditure on Education In L.E. (for Households Having Currently Enrolled Individuals in Education) by Expenditure Items, as following :	
١-٣	– وفقا لعدد الغرف بالسكن: جملة الجمهورية .	311	–According to Number of Rooms : Total Egypt	3-1
٢-٣	حضر الجمهورية .	312	Urban Egypt	3-2
٣-٣	ريف الجمهورية .	313	Rural Egypt	3-3

تابع / الفهرس
Cont. Table of Contents

رقم الجدول	المحتوى	صفحة Page	Contents	No. of Table
٤-٣	– وفقا لفئات الإنفاق السنوي للأسرة : جملة الجمهورية .	314	–According to Groups of Annual H.H. Expenditure : Total Egypt	3-4
٥-٣	حضر الجمهورية .	315	Urban Egypt	3-5
٦-٣	ريف الجمهورية .	316	Rural Egypt	3-6
٧-٣	– وفقا لحجم الأسرة : جملة الجمهورية .	317	–According to Household Size : Total Egypt	3-7
٨-٣	حضر الجمهورية .	318	Urban Egypt	3-8
٩-٣	ريف الجمهورية .	319	Rural Egypt	3-9
١٠-٣	– وفقا لفئات السن لرب الأسرة : جملة الجمهورية .	320	–According to Age Groups of H.H. Head : Total Egypt	3-10
١١-٣	حضر الجمهورية .	321	Urban Egypt	3-11
١٢-٣	ريف الجمهورية .	322	Rural Egypt	3-12
١٣-٣	– وفقا لفئات السن لرب الأسرة والنوع - جملة الجمهورية .	323	–According to Age Groups of H.H. Head and Sex - Total Egypt .	3-13
١٤-٣	– وفقا للحالة الزوجية لرب الأسرة : جملة الجمهورية .	325	–According to Marital Status of H.H. Head : Total Egypt	3-14
١٥-٣	حضر الجمهورية .	326	Urban Egypt	3-15
١٦-٣	ريف الجمهورية .	327	Rural Egypt	3-16
١٧-٣	– وفقا للحالة الزوجية لرب الأسرة والنوع - جملة الجمهورية .	328	–According to Marital Status of H.H. Head and Sex – Total Egypt:	3-17
١٨-٣	– وفقا للحالة التعليمية لرب الأسرة : جملة الجمهورية .	330	–According to Educational Status of H.H. Head : Total Egypt	3-18
١٩-٣	حضر الجمهورية .	331	Urban Egypt	3-19
٢٠-٣	ريف الجمهورية .	332	Rural Egypt	3-20
٢١-٣	– وفقا للحالة التعليمية لرب الأسرة والنوع - جملة الجمهورية .	333	– According to Educational Status of H.H. Head and Sex – Total Egypt .	3-21

تابع / الفهرس
Cont. Table of Contents

رقم الجدول	المحتوى	صفحة Page	Contents	No. of Table
٢٢-٣	– وفقا للحالة العملية لرب الأسرة : جملة الجمهورية .	335	–According to Employment Status of H.H. Head : Total Egypt	3-22
٢٣-٣	حضر الجمهورية .	336	Urban Egypt	3-23
٢٤-٣	ريف الجمهورية .	337	Rural Egypt	3-24
٢٥-٣	– وفقا للحالة العملية لرب الأسرة والنوع - جملة الجمهورية .	338	– According to Employment Status of H.H. Head and Sex – Total Egypt.	3-25
٢٦-٣	– وفقا للمهنة الرئيسية لرب الأسرة : جملة الجمهورية .	340	– According to Main Occupation of H.H. Head : Total Egypt	3-26
٢٧-٣	حضر الجمهورية .	341	Urban Egypt	3-27
٢٨-٣	ريف الجمهورية .	342	Rural Egypt	3-28
٢٩-٣	– وفقا للمهنة الرئيسية لرب الأسرة والنوع - جملة الجمهورية .	343	– According to Main Occupation of H.H. Head and Sex - Total Egypt .	3-29
٣٠-٣	– وفقا للنشاط الإقتصادي الرئيسي لرب الأسرة : جملة الجمهورية .	345	– According to Main Economic Activity of H.H. Head : Total Egypt	3-30
٣١-٣	حضر الجمهورية .	346	Urban Egypt	3-31
٣٢-٣	ريف الجمهورية .	347	Rural Egypt	3-32
٣٣-٣	– وفقا للنشاط الإقتصادي الرئيسي لرب الأسرة والنوع - جملة الجمهورية .	348	– According to Main Economic Activity of H.H. Head and Sex - Total Egypt .	3-33
٣٤-٣	– وفقا للقطاع الرئيسي لرب الأسرة : جملة الجمهورية .	350	–According to Main Sector of H.H. Head : Total Egypt	3-34
٣٥-٣	حضر الجمهورية .	351	Urban Egypt	3-35
٣٦-٣	ريف الجمهورية .	352	Rural Egypt	3-36
٣٧-٣	– وفقا للقطاع الرئيسي لرب الأسرة والنوع - جملة الجمهورية .	353	– According to Main Sector of H.H. Head and Sex – Total Egypt:	3-37
٣٨-٣	– وفقا لمحل الإقامة - جملة الجمهورية .	355	–According to Place of Residence – Total Egypt:	3-38

دليل النشاط الإقتصادي
Economic Activity Classification

Section	Economic Activity	النشاط الإقتصادي	الفئات الجدولية
A	Agriculture, Forestry and Fishing	الزراعة واستغلال الغابات وقطع الأشجار وصيد الأسماك	أ
B	Mining and Quarrying	التعدين واستغلال المحاجر	ب
C	Manufacturing	الصناعات التحويلية	ج
D	Electricity, Gas, Steam and Air Conditioning Supply	إمدادات الكهرباء والغاز والبخار وإمدادات تكييف الهواء	د
E	Water Supply, Sewerage, Waste Management and Remediation Activities	أنشطة الإمداد المائي وشبكات الصرف الصحي وإدارة ومعالجة النفايات	هـ
F	Construction	التشييد والبناء	و
G	Wholesale and Retail Trade, Repair of Motor Vehicles and Motorcycles	تجارة الجملة والتجزئة والإصلاح للمركبات ذات المحركات والدراجات النارية	ز
H	Transportation and Storage	النقل والتخزين	ح
I	Accommodation and Food Service Activities	أنشطة خدمات الغذاء والإقامة	ط
J	Information and Communication	أنشطة المعلومات والاتصالات	ى
K	Financial and Insurance Activities	أنشطة الوساطة المالية والتأمين	ك
L	Real Estate Activities	أنشطة العقارات والتأجير	ل
M	Professional, Scientific and Technical Activities	الأنشطة العلمية والتقنية المتخصصة	م
N	Administrative and Support Service Activities	الأنشطة الإدارية وخدمات الدعم	ن
O	Public Administration and Defence; Compulsory Social Security	أنشطة الإدارة العامة والدفاع والضمان الإجتماعي الإجباري	س
P	Education	التعليم	ع
Q	Human Health and Social Work Activities	الصحة وأنشطة العمل الإجتماعي	ف
R	Arts, Entertainment and Recreation	الفنون والإبداع والتسلية	ص
S	Other Service Activities	أنشطة الخدمات الأخرى	ق
T	Activities of Households as Employers; Undifferentiated Goods and Services	خدمات أفراد الخدمة المنزلية الخاصة للأسر	ر
U	Activities of Extraterritorial Organizations and Bodies	أنشطة المنظمات والهيئات الدولية والإقليمية والسفارات والقنصليات الأجنبية	ش
N/A	N/A	أفراد لا ينطبق عليهم بيان النشاط الإقتصادي	لا ينطبق

مؤشرات عامة

General Indicators

متوسط الإنفاق السنوي للأسرة (بالجنيه) طبقا لمجموعات الإنفاق الرئيسية ، وفقا لمحل الإقامة (حضر / ريف)

Average of Annual Household Expenditure (in L.E.) by Main Groups of Expenditure, According to Place of Residence (Urban / Rural)

Main Groups of Expenditure	Place of Residence			مجموعات الإنفاق الرئيسية
	جملة Total	ريف Rural	حضر Urban	
Food and Non-Alcoholic Beverages	12634.5	12376.5	12940.5	الطعام والشراب
Alcoholic Beverages, Tobacco and Narcotics	1722.1	1552.7	1923.2	المشروبات الكحولية والدخان والمكيفات
Clothing and Footwear	2071.4	1933.3	2235.2	الملابس والأقمشة وأغطية القدم
Housing, Water, Electricity, Gas & Other Fuels	6428.4	5022.2	8096.5	المسكن ومستلزماته
Furnishings, H.H. equipment and routine H.H. maintenance	1496.5	1328.8	1695.4	الأثاث والتجهيزات والمعدات المنزلية وأعمال الصيانة الاعتيادية
Health	3680.4	3166.4	4290.1	الخدمات والرعاية الصحية
Transport	2318.6	1635.5	3128.7	الانتقالات والنقل
Communication	904.9	621.6	1240.9	الاتصالات
Recreation and Culture	756.6	615.3	924.2	الثقافة والترفيه
Education	1757.7	1040.0	2609.0	التعليم
Restaurants and Hotels	1475.0	1023.5	2010.5	المطاعم والفنادق
Miscellaneous goods and services	1419.1	1184.8	1697.1	السلع والخدمات المتنوعة
Total actual consumption *	36665.1	31500.5	42791.2	إجمالي الاستهلاك الفعلي *
Total in-kind transfer (Received)	943.9	720.6	1208.8	إجمالي التحويلات العينية (المتلقاه)
<u>Ration card transfer</u>	855.1	921.2	776.6	تحويلات بطاقة التموين
<u>Bread transfer</u>	3.0	3.3	2.6	تحويلات فرق الخبز
Total consumption expenditure	34863.1	29855.4	40803.2	إجمالي الإنفاق الاستهلاكي
Transfer Payments (Non consumption expenditure)	1846.7	1957.3	1715.5	المدفوعات التحويلية (إنفاق غير استهلاكي)
Total Household Expenditure	36709.8	31812.7	42518.7	إجمالي الإنفاق العائلي
No. of H.H.	23976	13009	10967	عدد الأسر
No. of H.H. Members	102263	58323	43940	عدد الأفراد

* إجمالي الاستهلاك الفعلي يتضمن إجمالي الإنفاق الاستهلاكي + إجمالي التحويلات العينية

* Total actual consumption includes total consumption expenditure and total in kind transfers.

متوسط نصيب الفرد من الإنفاق السنوي للأسرة (بالجنيه) طبقا لمجموعات الإنفاق الرئيسية ، وفقا لمحل الإقامة (حضر / ريف)

Average of Annual Per Capita Expenditure (in L.E.) by Main Groups of Expenditure, According to Place of Residence (Urban / Rural)

Main Groups of Expenditure	Place of Residence محل الإقامة			مجموعات الإنفاق الرئيسية
	جملة Total	ريف Rural	حضر Urban	
Food and Non-Alcoholic Beverages	2962.2	2760.6	3229.8	الطعام والشراب
Alcoholic Beverages, Tobacco and Narcotics	403.8	346.3	480.0	المشروبات الكحولية والدخان والمكيفات
Clothing and Footwear	485.6	431.2	557.9	الملابس والأقمشة وأغطية القدم
Housing, Water, Electricity, Gas & Other Fuels	1507.2	1120.2	2020.8	المسكن ومستلزماته
Furnishings, H.H. equipment and routine H.H. maintenance	350.9	296.4	423.2	الأثاث والتجهيزات والمعدات المنزلية وأعمال الصيانة الاعتيادية
Health	862.9	706.3	1070.8	الخدمات والرعاية الصحية
Transport	543.6	364.8	780.9	الانتقالات والنقل
Communication	212.1	138.6	309.7	الاتصالات
Recreation and Culture	177.4	137.2	230.7	الثقافة والترفيه
Education	412.1	232.0	651.2	التعليم
Restaurants and Hotels	345.8	228.3	501.8	المطاعم والفنادق
Miscellaneous goods and services	332.7	264.3	423.6	السلع والخدمات المتنوعة
Total actual consumption *	8596.3	7026.2	10680.4	إجمالي الاستهلاك الفعلي *
Total in-kind transfer (Received)	221.3	160.7	301.7	إجمالي التحويلات العينية (المتلقاه)
Total consumption expenditure	200.5	205.5	193.8	إجمالي الإنفاق الاستهلاكي
Transfer Payments (Non consumption expenditure)	0.7	0.7	0.7	المدفوعات التحويلية (إنفاق غير استهلاكي)
Total Household Expenditure	8173.8	6659.3	10184.2	إجمالي الإنفاق العائلي
No. of H.H.	23976	13009	10967	عدد الأسر
No. of H.H. Members	102263	58323	43940	عدد الأفراد

* إجمالي الاستهلاك الفعلي يتضمن إجمالي الإنفاق الاستهلاكي + إجمالي التحويلات العينية

* Total actual consumption includes total consumption expenditure and total in kind transfers.

متوسط الإنفاق السنوي علي التعليم بالجنيه (للأسر التي لديها أفراد ملتحقين بالتعليم حاليا) طبقا لبنود الإنفاق ، وفقا لمحل الإقامة (حضر / ريف)

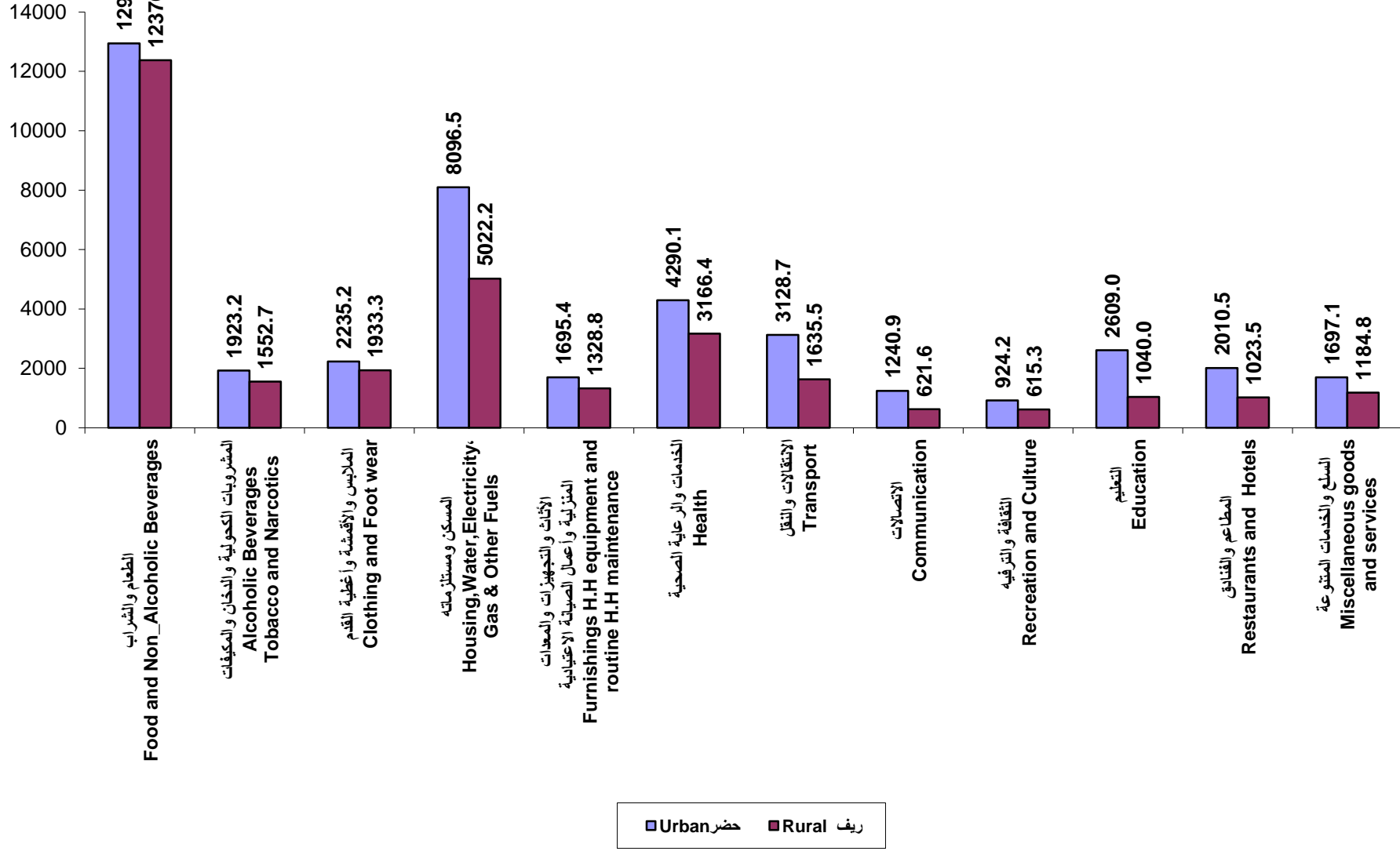
Average of Annual Expenditure on Education in L.E. (for Households Having Currently Enrolled Individuals in Education) by Expenditure Items, According to place of Residence (Urban / Rural)

Expenditure Items	place of Residence محل الإقامة			بنود الانفاق
	جملة Total	ريف Rural	حضر Urban	
Tuition and School Fees	1178.6	467.8	2108.5	مصروفات ورسوم دراسية
Tutoring/Private Lessons	1457.9	1023.3	2026.4	دروس خصوصية ومجموعات تقوية
Uniforms/Bags	223.6	203.3	250.2	ملابس وشنط مدرسية
Textbooks and Stationery	418.9	329.3	536.0	كتب مدرسية وأدوات كتابية
School Transport	362.9	265.7	490.0	مصاريف إنتقالات
Other Education Expenses	57.6	43.9	75.6	مصاريف تعليمية أخرى
Total	3699.5	2333.4	5486.7	الإجمالي
No. of H.H.	15757	8930	6826	عدد الأسر
No. of H.H. Members	80027	46853	33174	عدد الأفراد

متوسط الإنفاق السنوي للأسرة (بالجنيه) طبقاً لمجموعات الإنفاق الرئيسية ، وفقاً لمحل الإقامة (حضر / ريف)

القيمة بالجنيه (In L.E)

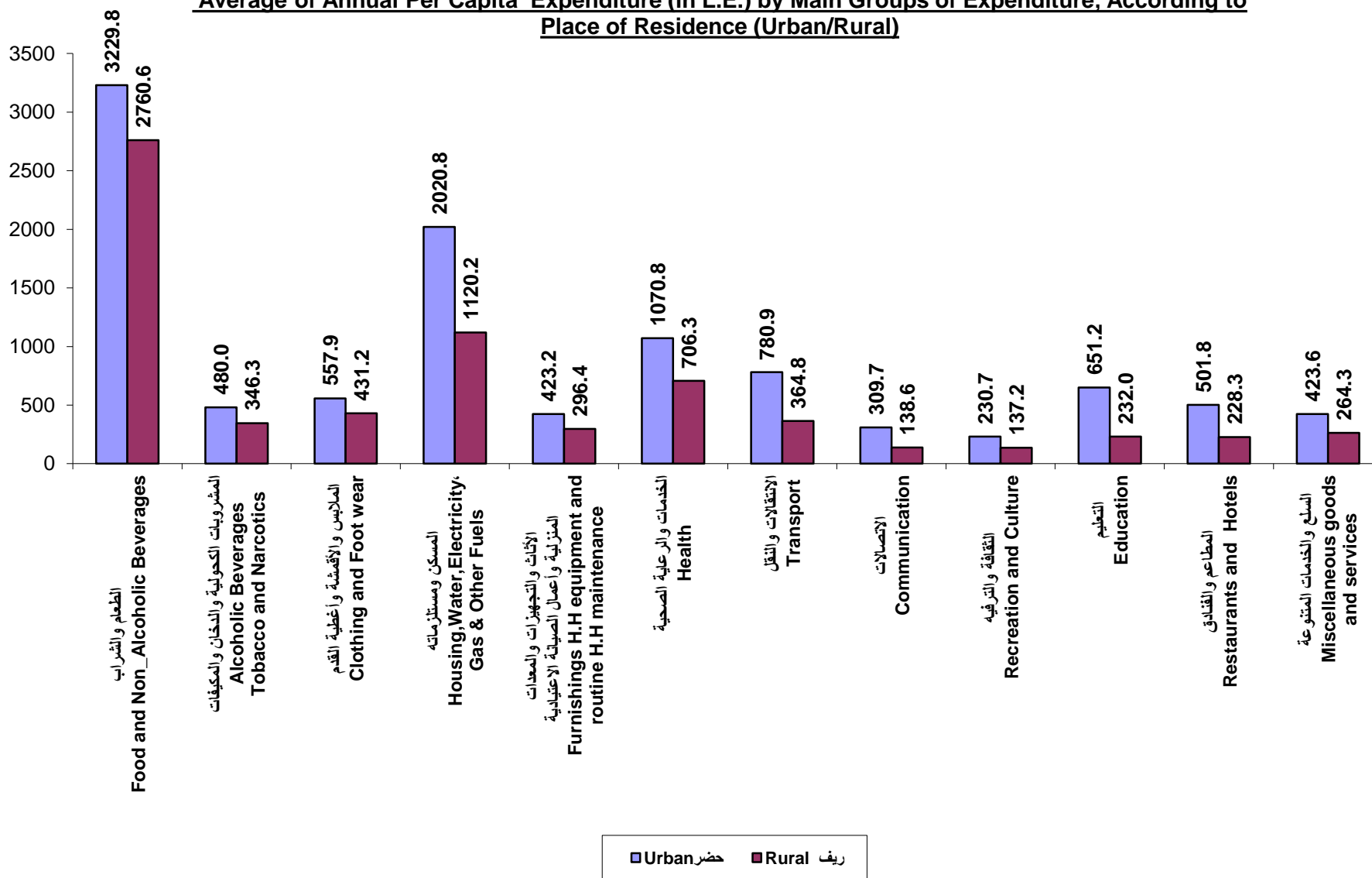
Average of Annual Household Expenditure (in L.E.) by Main Groups of Expenditure, According to Place of Residence (Urban/Rural)



متوسط نصيب الفرد من الإنفاق السنوي للأسرة (بالجنيه) طبقا لمجموعات الإنفاق الرئيسية ، وفقا لمحل الإقامة (حضر / ريف)

(In L.E) القيمة بالجنيه

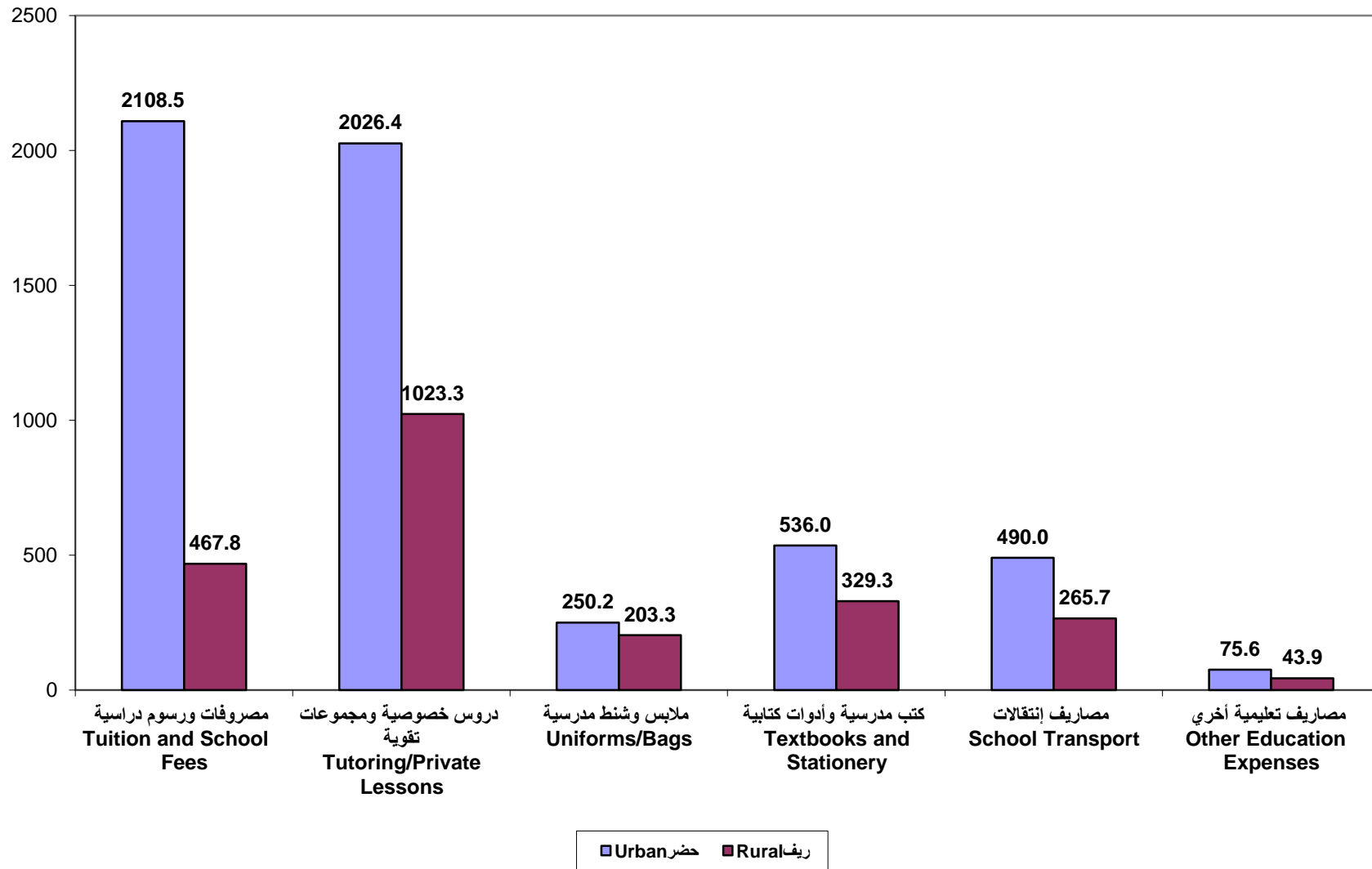
Average of Annual Per Capita Expenditure (in L.E.) by Main Groups of Expenditure, According to Place of Residence (Urban/Rural)



متوسط الإنفاق السنوي على التعليم بالجنيه (للأسر التي لديها أفراد ملتحقين بالتعليم حالياً) طبقاً لبنود الإنفاق ، وفقاً لمحل الإقامة (حضر / ريف)

Average of Annual Expenditure on Education in L.E. (for Households Having Currently Enrolled Individuals in Education) by Expenditure Items, According to Place of Residence (Urban / Rural)

القيمة بالجنيه (In L.E)



الباب الأول : متوسط الإنفاق السنوي للأسرة طبقا لمجموعات الإنفاق الرئيسية والفرعية

**Section 1: Average of Annual Household Expenditure
by Main & Sub-Groups of Expenditure**

Table 1-1: Average of Annual Household Expenditure (in L.E.) by Main and Sub-Groups of Expenditure, According to Housing Type - Total Egypt

Main and Sub-Groups of Expenditure	Housing Type نوع المسكن								مجموعات الإنفاق الرئيسية والفرعية
	الإجمالي Total	مسكن جوازي Other	غرفة مستقلة أو أكثر Separated room or more	غرفة أو أكثر في وحدة سكنية Room or more in a dwelling	منزل ريفي Rural house	فيلا Villa	أكثر من شقة More than one Apartment	شقة Apartment	
<u>Food and Non-Alcoholic Beverages</u>	<u>12634.5</u>	<u>3640.5</u>	<u>7576.2</u>	<u>8848.7</u>	<u>11942.1</u>	<u>23904.5</u>	<u>16788.0</u>	<u>12921.3</u>	<u>الطعام والشراب</u>
Bread and cereals	1418.2	662.6	997.5	1085.5	1393.2	2123.2	1808.8	1436.5	الخبز والحبوب
Meat	3768.2	835.4	1975.6	2595.7	3786.5	8449.7	5567.0	3806.4	اللحوم
Fish and seafood	840.4	151.8	436.3	361.1	537.0	2031.4	1248.2	914.3	الأسماك
Milk , cheese and eggs	1731.8	729.1	1124.0	1083.9	1279.9	2945.5	1971.2	1847.4	الألبان والجبن والبيض
Oils and fats	992.1	328.6	656.9	832.1	1126.1	1700.4	1312.2	973.5	الزيوت والدهون
Fruit	805.6	118.8	376.5	467.5	636.3	1824.5	1082.5	852.1	الفاكهة
Vegetables	1754.4	468.1	1171.3	1442.7	1857.8	2269.0	2015.8	1754.4	الخضار
Sugar, Jam, honey, Chocolate and Confectionery	598.3	197.5	381.1	472.4	667.2	1192.2	872.4	588.9	السكر والأغذية السكرية
Other food products	253.8	54.0	178.1	211.0	257.7	492.7	306.4	255.0	منتجات الأغذية الغير مصنفة تحت بند آخر
Non-Alcoholic Beverages	471.7	94.6	278.9	296.7	400.3	876.0	603.5	492.8	المشروبات الغير كحولية
<u>Alcoholic Beverages, Tobacco and Narcotics</u>	<u>1722.1</u>	<u>0.0</u>	<u>1503.9</u>	<u>1699.9</u>	<u>1762.2</u>	<u>3317.7</u>	<u>1754.7</u>	<u>1716.5</u>	<u>المشروبات الكحولية والدخان والمكيفات</u>
<u>Clothing and Footwear</u>	<u>2071.4</u>	<u>352.4</u>	<u>855.6</u>	<u>1159.9</u>	<u>1619.5</u>	<u>4383.1</u>	<u>3756.5</u>	<u>2180.0</u>	<u>الملابس والأقمشة وأغطية القدم</u>
Clothing Materials	65.6	52.2	49.3	80.2	126.0	109.1	99.1	53.6	الأقمشة
Garments	1456.8	186.6	555.4	764.7	1049.2	3079.4	2666.3	1552.2	الملابس الجاهزة
Other articles of clothing and clothing accessories	54.1	6.9	22.9	30.6	47.7	73.7	88.4	56.2	الملابس الأخرى ومستلزماتها
Cleaning, repair and hire of clothing	83.7	47.3	41.0	46.1	76.7	194.6	151.4	86.0	التنظيف والإصلاح وإستئجار الملابس
Footwear	404.7	48.3	168.0	227.9	313.2	923.5	742.5	426.1	أغطية القدم
Used Garments	6.5	11.2	19.1	10.4	6.8	2.8	8.9	6.0	الملابس الجاهزة المستعملة
<u>Housing, Water, Electricity, Gas & Other Fuels</u>	<u>6428.4</u>	<u>2286.4</u>	<u>2732.8</u>	<u>3184.6</u>	<u>4482.0</u>	<u>19835.2</u>	<u>11212.7</u>	<u>6876.7</u>	<u>المسكن ومستلزماته</u>
Actual rentals for housing	421.7	0.0	157.9	130.6	51.7	0.3	102.8	514.1	الإيجارات الفعلية
Imputed rentals for housing	4312.3	1885.5	1684.6	1975.9	3035.8	16483.1	8724.3	4587.7	الإيجارات المحسوبة
Maintenance and repair of the dwelling	194.7	37.0	52.4	88.8	103.3	219.1	296.9	216.7	صيانة وإصلاح المسكن
Water supply and miscellaneous services relating to the dwelling	444.5	40.6	232.7	273.8	343.6	1320.1	599.8	469.7	المياه والخدمات المتنوعة المتصلة بالمسكن
Electricity, gas and other fuels	1055.2	323.3	605.2	715.6	947.7	1812.8	1488.9	1088.4	الكهرباء والغاز وأنواع الوقود الأخرى

Table 1-1: Average of Annual Household Expenditure (in L.E.) by Main and Sub-Groups of Expenditure, According to Housing Type - Total Egypt

Main and Sub-Groups of Expenditure	Housing Type نوع المسكن								مجموعات الإنفاق الرئيسية والفرعية
	الإجمالي Total	مسكن جوازى Other	غرفة مستقلة أو أكثر Separated room or more	غرفة أو أكثر فى وحدة سكنية Room or more in a dwelling	منزل ريفى Rural house	فيلا Villa	أكثر من شقة More than one Apartment	شقة Apartment	
<u>Furnishings, H.H. equipment and routine H.H. maintenance</u>	<u>1496.5</u>	<u>340.2</u>	<u>803.9</u>	<u>871.7</u>	<u>1134.9</u>	<u>4424.7</u>	<u>2315.4</u>	<u>1581.4</u>	<u>الأثاث والتجهيزات والمعدات المنزلية وأعمال الصيانة الاعتيادية</u>
Furniture, furnishings, carpets and other floor coverings	153.1	0.0	72.7	47.4	94.0	717.8	345.9	165.2	الأثاث والتجهيزات والسجاد وأغطية الأرضيات الأخرى
H.H. textiles	131.4	89.4	43.5	81.3	125.0	545.2	287.0	132.5	المفروشات المنزلية
H.H. appliances	230.1	0.0	126.1	113.2	154.8	465.6	328.4	248.6	الأجهزة المنزلية
Glassware, tableware and household utensils	54.1	9.8	23.0	41.5	52.3	509.5	94.9	53.9	الأدوات الزجاجية وأدوات المائدة والأدوات المنزلية
Tools and Equipment for House and Garden	64.5	21.6	23.6	38.7	66.5	146.3	99.8	65.2	أدوات ومعدات المنازل والحدائق
Goods and services for routine Household maintenance	855.4	219.3	497.8	542.3	630.3	2040.5	1153.6	908.9	السلع والخدمات المستخدمة في أعمال النظافة والصيانة الاعتيادية
Used Furniture and Household Equipment	8.0	0.0	17.2	7.3	11.9	0.0	5.9	7.2	الأثاث والتجهيزات والمعدات المنزلية المستعملة
<u>Health</u>	<u>3680.4</u>	<u>1931.8</u>	<u>2315.5</u>	<u>2236.5</u>	<u>2545.4</u>	<u>5016.0</u>	<u>5239.7</u>	<u>3944.5</u>	<u>الخدمات والرعاية الصحية</u>
Medical products, appliances and equipment	1870.8	976.6	1329.9	1223.5	1286.8	2934.8	2572.3	2000.6	المنتجات والأجهزة والمعدات الطبية
Out- patient services	1158.1	847.9	601.2	621.1	826.8	1774.4	1601.6	1242.8	خدمات مرضى العيادات الخارجية
Hospitals services	651.6	107.3	384.5	391.9	431.8	306.7	1065.8	701.1	خدمات المستشفيات
<u>Transport</u>	<u>2318.6</u>	<u>319.6</u>	<u>863.8</u>	<u>753.2</u>	<u>1160.7</u>	<u>6900.9</u>	<u>7058.4</u>	<u>2526.3</u>	<u>الانتقالات والنقل</u>
Purchase of vehicles	547.9	0.0	23.2	19.5	126.5	0.0	3008.5	612.1	شراء المركبات
Operation of personal transport equipment	552.5	0.0	34.7	55.0	182.6	5606.7	2227.3	609.1	تشغيل معدات النقل الشخصي
Transport services	1218.2	319.6	806.0	678.6	851.7	1294.2	1822.6	1305.1	خدمات النقل
<u>Communication</u>	<u>904.9</u>	<u>83.9</u>	<u>359.7</u>	<u>367.8</u>	<u>514.3</u>	<u>2282.7</u>	<u>1762.7</u>	<u>990.9</u>	<u>الاتصالات</u>
<u>Recreation and Culture</u>	<u>756.6</u>	<u>32.0</u>	<u>124.4</u>	<u>223.2</u>	<u>351.0</u>	<u>2017.0</u>	<u>2697.1</u>	<u>826.3</u>	<u>الثقافة والترفيه</u>
Audio-visual, photographic and information processing equipment	67.9	9.8	22.8	28.4	29.3	24.6	173.9	75.6	معدات الصوت والصورة ومعدات التصوير وتجهيز المعلومات
Other Major Durables for recreation and culture	0.8	0.0	0.0	0.3	1.9	0.0	0.6	0.6	السلع المعمرة الرئيسية الأخرى المعده للثقافة والترفيه
Other recreational Items and equipment, gardens and pets	33.8	2.0	7.1	14.4	25.1	234.0	58.0	35.8	الاصناف والمعدات الترفيهية الأخرى والحدائق والحيوانات الأليفة
Recreational and Cultural services	30.5	0.0	6.0	6.0	5.8	304.3	119.6	34.3	الخدمات الثقافية والترفيهية
Newspapers, books and stationery	278.1	20.3	74.5	87.7	150.2	495.5	621.6	306.6	الصحف والكتب والأدوات الكتابية
Package holidays	343.8	0.0	10.6	83.8	136.8	958.6	1719.4	371.8	الرحلات السياحية المنظمة
Used Durables for culture and recreation	1.7	0.0	3.4	2.7	1.8	0.0	4.1	1.5	السلع المعمرة المعده للثقافة والترفيه المستعملة

جدول ١-١: متوسط الإنفاق السنوي للأسرة (بالجنيه) طبقا لمجموعات الإنفاق الرئيسية والفرعية ، وفقا لنوع المسكن - جملة الجمهورية

Table 1-1: Average of Annual Household Expenditure (in L.E.) by Main and Sub-Groups of Expenditure, According to Housing Type - Total Egypt

Main and Sub-Groups of Expenditure	Housing Type نوع المسكن								مجموعات الإنفاق الرئيسية والفرعية
	الإجمالي Total	مسكن جوازى Other	غرفة مستقلة أو أكثر Separated room or more	غرفة أو أكثر فى وحدة سكنية Room or more in a dwelling	منزل ريفى Rural house	فيلا Villa	أكثر من شقة More than one Apartment	شقة Apartment	
<u>Education</u>	<u>1757.7</u>	<u>21.8</u>	<u>377.4</u>	<u>350.5</u>	<u>547.2</u>	<u>3548.0</u>	<u>4637.7</u>	<u>2008.0</u>	التعليم
<u>Restaurants and Hotels</u>	<u>1475.0</u>	<u>867.4</u>	<u>1157.1</u>	<u>1015.4</u>	<u>980.2</u>	<u>3884.3</u>	<u>2752.5</u>	<u>1562.2</u>	المطاعم والفنادق
Catering Services	1408.2	867.4	1153.7	990.2	938.6	3360.2	2333.4	1495.5	الوجبات الجاهزة
Accommodation Services	66.7	0.0	3.4	25.2	41.6	524.0	419.1	66.7	خدمات الإقامة
<u>Miscellaneous goods and services</u>	<u>1419.1</u>	<u>358.4</u>	<u>771.1</u>	<u>805.2</u>	<u>1113.0</u>	<u>2764.5</u>	<u>2520.7</u>	<u>1490.6</u>	السلع والخدمات المتنوعة
Personal care	840.1	325.6	512.9	520.2	672.0	1512.7	1154.0	883.7	العناية الشخصية
Personal Effects N.E.C.	173.6	28.8	55.7	88.5	104.7	354.5	372.8	188.0	الامتعة الشخصية الغير مصنفة في مكان آخر
Social protection	80.7	0.0	31.9	35.0	32.4	68.8	52.5	93.1	الحماية الإجتماعية
Other services (not classified)	324.7	4.0	170.6	161.6	303.9	828.6	941.5	325.8	الخدمات الاخرى الغير مصنفة تحت بند آخر
<u>Total actual consumption *</u>	<u>36665.1</u>	<u>10234.5</u>	<u>19441.4</u>	<u>21516.6</u>	<u>28152.6</u>	<u>82278.7</u>	<u>62496.0</u>	<u>38624.6</u>	إجمالي الاستهلاك الفعلى *
<u>Total in-kind transfer (Received)</u>	<u>943.9</u>	<u>1039.1</u>	<u>1086.1</u>	<u>910.2</u>	<u>618.7</u>	<u>1076.0</u>	<u>1271.2</u>	<u>995.6</u>	إجمالي التحويلات العينية (المتلقاه)
<u>Ration card transfer</u>	<u>855.1</u>	<u>309.0</u>	<u>649.0</u>	<u>760.0</u>	<u>942.7</u>	<u>735.3</u>	<u>990.5</u>	<u>844.9</u>	تحويلات بطاقة التموين
<u>Bread transfer</u>	<u>3.0</u>	<u>0.0</u>	<u>0.0</u>	<u>1.6</u>	<u>2.5</u>	<u>3.3</u>	<u>4.3</u>	<u>3.1</u>	تحويلات فرق الخبز
<u>Total consumption expenditure</u>	<u>34863.1</u>	<u>8886.4</u>	<u>17706.4</u>	<u>19844.8</u>	<u>26588.8</u>	<u>80464.1</u>	<u>60229.9</u>	<u>36780.9</u>	إجمالي الإنفاق الاستهلاكى
<u>Transfer Payments</u> (Non consumption expenditure)	<u>1846.7</u>	<u>51.1</u>	<u>962.5</u>	<u>870.4</u>	<u>1708.3</u>	<u>2973.9</u>	<u>6204.3</u>	<u>1846.5</u>	المدفوعات التحويلية (إنفاق غير استهلاكى)
<u>Total Household Expenditure</u>	<u>36709.8</u>	<u>8937.5</u>	<u>18668.8</u>	<u>20715.2</u>	<u>28297.0</u>	<u>83438.0</u>	<u>66434.2</u>	<u>38627.5</u>	إجمالي الإنفاق العائلى
No. of H.H.	23976	8	342	845	3451	40	362	18929	عدد الأسر
No. of H.H. Members	102263	10	1105	3224	17134	187	1995	78608	عدد الأفراد

* إجمالي الاستهلاك الفعلى يتضمن إجمالي الإنفاق الاستهلاكى + إجمالي التحويلات العينية

* Total actual consumption includes total consumption expenditure and total in kind transfers.

Table 1-2: Average of Annual Household Expenditure (in L.E.) by Main and Sub-Groups of Expenditure, According to Housing Type - Urban Egypt

Main and Sub-Groups of Expenditure	Housing Type نوع المسكن								مجموعات الإنفاق الرئيسية والفرعية
	الإجمالي Total	مسكن جوازي Other	غرفة مستقلة أو أكثر Separated room or more	غرفة أو أكثر في وحدة سكنية Room or more in a dwelling	منزل ريفي Rural house	فيلا Villa	أكثر من شقة More than one Apartment	شقة Apartment	
Food and Non-Alcoholic Beverages	12940.5	1979.3	7543.5	8442.6	12129.7	29281.7	19658.7	13071.7	الطعام والشراب
Bread and cereals	1384.6	548.9	1048.9	987.1	1277.9	2360.7	2029.0	1395.0	الحبوب والخبز
Meat	3898.1	169.5	1856.2	2354.7	3905.8	10265.4	6387.6	3932.8	اللحوم
Fish and seafood	926.3	0.0	455.6	388.3	591.0	2861.3	1673.0	947.8	الأسماك
Milk , cheese and eggs	2011.3	856.7	1272.6	1307.0	1301.7	3687.8	2616.6	2057.8	الألبان والجبن والبيض
Oils and fats	879.0	90.7	592.9	719.2	1083.5	1904.1	1197.6	875.4	الزيوت والدهون
Fruit	839.5	6.2	367.8	477.3	699.1	2343.7	1400.8	853.0	الفاكهة
Vegetables	1636.7	64.6	1110.6	1300.1	1947.8	2566.5	2011.1	1637.6	الخضار
Sugar, Jam, honey, Chocolate and Confectionery	573.7	146.4	365.6	412.5	650.9	1477.7	1245.0	569.1	السكر والأغذية السكرية
Other food products	256.8	22.4	178.9	208.7	257.2	681.4	379.3	257.2	منتجات الأغذية الغير مصنفة تحت بند آخر
Non-Alcoholic Beverages	534.4	74.0	294.5	287.6	414.9	1133.3	718.7	546.0	المشروبات الغير كحولية
Alcoholic Beverages, Tobacco and Narcotics	1923.2	0.0	1827.7	2499.9	2082.1	4670.5	1511.0	1906.8	المشروبات الكحولية والدخان والمكيفات
Clothing and Footwear	2235.2	219.7	848.3	1183.7	1791.6	3920.0	5106.1	2266.3	الملابس والأقمشة وأغطية القدم
Clothing Materials	26.5	83.8	29.7	36.0	101.3	19.9	42.2	23.3	الأقمشة
Garments	1601.0	17.5	565.1	835.3	1206.5	2875.5	3650.1	1627.2	الملابس الجاهزة
Other articles of clothing and clothing accessories	55.3	0.0	19.2	26.6	57.3	55.5	99.7	56.1	الملابس الأخرى ومستلزماتها
Cleaning, repair and hire of clothing	99.2	83.8	39.9	39.3	75.0	217.2	213.6	101.0	التنظيف والإصلاح وإستئجار الملابس
Footwear	445.6	11.3	164.6	223.7	341.7	752.0	1099.6	451.8	أغطية القدم
Used Garments	7.6	23.3	29.8	23.0	9.7	0.0	0.9	6.8	الملابس الجاهزة المستعملة
Housing, Water, Electricity, Gas & Other Fuels	8096.5	3083.3	2788.6	3464.7	5221.0	27971.2	19473.8	8241.2	المسكن ومستلزماته
Actual rentals for housing	779.2	0.0	262.8	353.4	128.3	0.5	159.7	831.8	الإيجارات الفعلية
Imputed rentals for housing	5414.0	2794.6	1674.4	1938.3	3584.3	23547.8	16279.4	5471.8	الإيجارات المحتسبة
Maintenance and repair of the dwelling	270.1	77.1	77.9	206.8	161.2	197.2	462.0	277.2	صيانة وإصلاح المسكن
Water supply and miscellaneous services relating to the dwelling	489.5	4.1	191.0	242.1	331.1	2157.5	728.1	500.9	المياه والخدمات المتنوعة المتصلة بالمسكن
Electricity, gas and other fuels	1143.8	207.5	582.4	724.1	1016.1	2068.0	1844.6	1159.3	الكهرباء والغاز وأنواع الوقود الأخرى

Table 1-2: Average of Annual Household Expenditure (in L.E.) by Main and Sub-Groups of Expenditure, According to Housing Type - Urban Egypt

Main and Sub-Groups of Expenditure	Housing Type نوع المسكن								مجموعات الإنفاق الرئيسية والفرعية
	الإجمالي Total	مسكن جوازي Other	غرفة مستقلة أو أكثر Separated room or more	غرفة أو أكثر في وحدة سكنية Room or more in a dwelling	منزل ريفي Rural house	فيلا Villa	أكثر من شقة More than one Apartment	شقة Apartment	
Furnishings, H.H. equipment and routine H.H. maintenance	1695.4	434.6	921.4	849.0	1085.1	4389.7	3224.5	1729.4	الأثاث والتجهيزات والمعدات المنزلية وأعمال الصيانة الاعتيادية
Furniture, furnishings, carpets and other floor coverings	167.8	0.0	115.3	24.8	52.1	92.1	558.6	171.9	الأثاث والتجهيزات والسجاد وأغطية الأرضيات الأخرى
H.H. textiles	113.7	186.3	46.5	88.4	110.0	209.5	437.8	111.7	المفروشات المنزلية
H.H. appliances	246.8	0.0	134.0	87.7	131.6	386.8	312.6	255.9	الأجهزة المنزلية
Glassware, tableware and household utensils	50.0	20.5	20.6	24.7	51.5	843.1	63.1	49.5	الأدوات الزجاجية وأدوات المائدة والأدوات المنزلية
Tools and Equipment for House and Garden	60.3	34.1	19.5	32.5	58.2	138.1	108.7	61.1	أدوات ومعدات المنازل والحدائق
Goods and services for routine Household maintenance	1048.6	193.7	557.0	584.7	673.2	2720.2	1737.2	1071.5	السلع والخدمات المستخدمة في أعمال النظافة والصيانة الاعتيادية
Used Furniture and Household Equipment	8.2	0.0	28.5	6.1	8.4	0.0	6.4	7.9	الأثاث والتجهيزات والمعدات المنزلية المستعملة
Health	4290.1	705.7	2515.3	2776.3	2628.1	6684.4	7431.8	4379.9	الخدمات والرعاية الصحية
Medical products, appliances and equipment	2204.6	460.1	1449.1	1675.9	1364.0	4082.3	3430.4	2244.9	المنتجات والأجهزة والمعدات الطبية
Out- patient services	1269.8	245.6	641.5	618.7	838.2	2497.1	1994.9	1302.1	خدمات مرضى العيادات الخارجية
Hospitals services	815.8	0.0	424.7	481.7	425.9	105.0	2006.4	832.9	خدمات المستشفيات
Transport	3128.7	465.3	989.6	888.4	1159.9	7429.1	14248.3	3155.6	الانتقالات والنقل
Purchase of vehicles	840.5	0.0	7.2	10.0	51.0	0.0	6652.0	838.2	شراء المركبات
Operation of personal transport equipment	809.3	0.0	44.4	58.1	252.8	5732.2	4665.2	807.4	تشغيل معدات النقل الشخصي
Transport services	1478.9	465.3	938.0	820.4	856.1	1696.9	2931.1	1510.0	خدمات النقل
Communication	1240.9	111.8	446.6	476.6	658.9	3236.6	3282.2	1267.7	الاتصالات
Recreation and Culture	924.2	0.0	145.3	157.3	271.7	3284.6	3298.4	948.7	الثقافة والترفيه
Audio-visual, photographic and information processing equipment	80.2	0.0	25.6	29.4	36.3	20.1	102.7	83.9	معدات الصوت والصورة ومعدات التصوير وتجهيز المعلومات
Other Major Durables for recreation and culture	0.9	0.0	0.0	0.0	1.6	0.0	1.8	0.9	السلع المعمرة الرئيسية الأخرى المعدة للثقافة والترفيه
Other recreational Items and equipment, gardens and pets	37.8	0.0	5.8	8.4	15.7	291.3	74.3	39.0	الإصناف والمعدات الترفيهية الأخرى والحدائق والحيوانات الأليفة
Recreational and Cultural services	54.1	0.0	7.2	9.5	6.2	484.4	315.8	54.0	الخدمات الثقافية والترفيهية
Newspapers, books and stationery	327.4	0.0	83.4	91.0	182.1	720.4	1031.7	333.9	الصحف والكتب والأدوات الكتابية
Package holidays	421.7	0.0	18.2	12.5	29.1	1768.3	1765.7	435.0	الرحلات السياحية المنظمة
Used Durables for culture and recreation	2.1	0.0	5.2	6.5	0.6	0.0	6.4	1.9	السلع المعمرة المعدة للثقافة والترفيه المستعملة

جدول ٢-١: متوسط الإنفاق السنوي للأسرة (بالجنيه) طبقا لمجموعات الإنفاق الرئيسية والفرعية ، وفقا لنوع المسكن - حضر الجمهورية

Table 1-2: Average of Annual Household Expenditure (in L.E.) by Main and Sub-Groups of Expenditure, According to Housing Type - Urban Egypt

Main and Sub-Groups of Expenditure	Housing Type نوع المسكن								مجموعات الإنفاق الرئيسية والفرعية
	الإجمالي Total	مسكن جوازي Other	غرفة مستقلة أو أكثر Separated room or more	غرفة أو أكثر في وحدة سكنية Room or more in a dwelling	منزل ريفي Rural house	فيلا Villa	أكثر من شقة More than one Apartment	شقة Apartment	
<u>Education</u>	<u>2609.0</u>	<u>0.0</u>	<u>474.2</u>	<u>437.4</u>	<u>943.5</u>	<u>5678.9</u>	<u>9743.3</u>	<u>2672.2</u>	التعليم
<u>Restaurants and Hotels</u>	<u>2010.5</u>	<u>1479.6</u>	<u>1500.3</u>	<u>1553.4</u>	<u>1077.2</u>	<u>5983.4</u>	<u>5440.4</u>	<u>2017.5</u>	المطاعم والفنادق
Catering Services	1914.3	1479.6	1496.4	1540.3	1050.7	5394.6	4321.2	1927.9	الوجبات الجاهزة
Accommodation Services	96.2	0.0	4.0	13.1	26.4	588.8	1119.2	89.5	خدمات الإقامة
<u>Miscellaneous goods and services</u>	<u>1697.1</u>	<u>483.3</u>	<u>952.5</u>	<u>902.0</u>	<u>1272.7</u>	<u>3048.1</u>	<u>2611.0</u>	<u>1732.3</u>	السلع والخدمات المتنوعة
Personal care	1012.2	443.2	610.5	626.9	763.0	2052.8	1658.9	1028.5	العناية الشخصية
Personal Effects N.E.C.	220.1	40.1	57.9	67.3	140.6	367.9	543.2	225.7	الامتعة الشخصية الغير مصنفة في مكان آخر
Social protection	94.7	0.0	38.6	31.1	36.7	66.4	24.5	100.2	الحماية الإجتماعية
Other services (not classified)	370.1	0.1	245.5	176.6	332.4	560.9	384.3	377.9	الخدمات الاخرى الغير مصنفة تحت بند آخر
<u>Total actual consumption *</u>	<u>42791.2</u>	<u>8962.6</u>	<u>20953.4</u>	<u>23631.4</u>	<u>30321.4</u>	<u>105578.2</u>	<u>95029.5</u>	<u>43389.1</u>	إجمالي الاستهلاك الفعلي *
<u>Total in-kind transfer (Received)</u>	<u>1208.8</u>	<u>270.8</u>	<u>916.8</u>	<u>1073.9</u>	<u>641.9</u>	<u>1893.1</u>	<u>2228.8</u>	<u>1225.5</u>	إجمالي التحويلات العينية (المتلقاه)
<u>Ration card transfer</u>	<u>776.6</u>	<u>18.6</u>	<u>610.8</u>	<u>710.2</u>	<u>951.4</u>	<u>444.5</u>	<u>982.3</u>	<u>773.4</u>	تحويلات بطاقة التموين
<u>Bread transfer</u>	<u>2.6</u>	<u>0.0</u>	<u>0.0</u>	<u>1.8</u>	<u>2.3</u>	<u>0.0</u>	<u>0.6</u>	<u>2.7</u>	تحويلات فرق الخبز
<u>Total consumption expenditure</u>	<u>40803.2</u>	<u>8673.2</u>	<u>19425.8</u>	<u>21845.5</u>	<u>28725.7</u>	<u>103240.7</u>	<u>91817.9</u>	<u>41387.5</u>	إجمالي الإنفاق الاستهلاكي
<u>Transfer Payments (Non consumption expenditure)</u>	<u>1715.5</u>	<u>0.0</u>	<u>1163.2</u>	<u>711.7</u>	<u>2017.0</u>	<u>3233.2</u>	<u>7743.8</u>	<u>1664.7</u>	المدفوعات التحويلية (إنفاق غير استهلاكي)
<u>Total Household Expenditure</u>	<u>42518.7</u>	<u>8673.2</u>	<u>20589.0</u>	<u>22557.2</u>	<u>30742.7</u>	<u>106473.9</u>	<u>99561.7</u>	<u>43052.2</u>	إجمالي الإنفاق العائلي
No. of H.H.	10967	4	200	223	368	19	118	10036	عدد الأسر
No. of H.H. Members	43940	4	682	772	1817	82	615	39970	عدد الأفراد

* إجمالي الاستهلاك الفعلي يتضمن إجمالي الإنفاق الاستهلاكي + إجمالي التحويلات العينية

* Total actual consumption includes total consumption expenditure and total in kind transfers.

Table 1-3: Average of Annual Household Expenditure (in L.E.) by Main and Sub-Groups of Expenditure, According to Housing Type - Rural Egypt

Main and Sub-Groups of Expenditure	نوع المسكن Housing Type								مجموعات الإنفاق الرئيسية والفرعية
	الإجمالي Total	مسكن جوازي Other	غرفة مستقلة أو أكثر Separated room or more	غرفة أو أكثر في وحدة سكنية Room or more in a dwelling	منزل ريفي Rural house	فيلا Villa	أكثر من شقة More than one Apartment	شقة Apartment	
<u>Food and Non-Alcoholic Beverages</u>	<u>12376.5</u>	<u>5173.7</u>	<u>7622.3</u>	<u>8994.2</u>	<u>11919.7</u>	<u>19080.5</u>	<u>15400.9</u>	<u>12751.6</u>	<u>الطعام والشراب</u>
Bread and cereals	1446.5	767.6	925.3	1120.8	1407.0	1910.1	1702.4	1483.5	الحبوب والخبز
Meat	3658.6	1449.9	2143.5	2682.1	3772.3	6820.9	5170.5	3663.7	اللحوم
Fish and seafood	767.9	292.0	409.1	351.4	530.5	1286.9	1042.9	876.5	الأسماك
Milk , cheese and eggs	1496.2	611.3	915.0	1004.0	1277.3	2279.6	1659.4	1609.9	الألبان والجبن والبيض
Oils and fats	1087.4	548.3	747.1	872.6	1131.2	1517.7	1367.7	1084.2	الزيوت والدهون
Fruit	776.9	222.7	388.8	464.0	628.8	1358.7	928.7	851.1	الفاكهة
Vegetables	1853.7	840.5	1256.7	1493.8	1847.1	2002.1	2018.0	1886.3	الخضار
Sugar, Jam, honey, Chocolate and Confectionery	619.0	244.7	402.9	493.9	669.2	936.0	692.3	611.2	السكر والأغذية السكرية
Other food products	251.4	83.2	177.0	211.8	257.7	323.4	271.2	252.5	منتجات الأغذية الغير مصنفة تحت بند آخر
Non-Alcoholic Beverages	418.8	113.6	256.8	299.9	398.6	645.2	547.9	432.8	المشروبات الغير كحولية
<u>Alcoholic Beverages, Tobacco and Narcotics</u>	<u>1552.7</u>	<u>0.0</u>	<u>1048.3</u>	<u>1413.3</u>	<u>1724.0</u>	<u>2104.1</u>	<u>1872.4</u>	<u>1501.7</u>	<u>المشروبات الكحولية والدخان والمكيفات</u>
<u>Clothing and Footwear</u>	<u>1933.3</u>	<u>474.9</u>	<u>865.7</u>	<u>1151.4</u>	<u>1599.0</u>	<u>4798.6</u>	<u>3104.3</u>	<u>2082.6</u>	<u>الملابس والأقمشة وأغطية القدم</u>
Clothing Materials	98.6	23.1	76.9	96.1	129.0	189.2	126.5	87.7	الأقمشة
Garments	1335.1	342.7	541.7	739.5	1030.4	3262.3	2190.9	1467.5	الملابس الجاهزة
Other articles of clothing and clothing accessories	53.0	13.2	28.0	32.1	46.5	90.1	82.9	56.3	الملابس الأخرى ومستلزماتها
Cleaning, repair and hire of clothing	70.7	13.6	42.4	48.5	76.9	174.3	121.3	68.9	التنظيف والإصلاح وإستئجار الملابس
Footwear	370.2	82.4	172.7	229.4	309.8	1077.4	569.9	397.1	أغطية القدم
Used Garments	5.6	0.0	4.0	5.8	6.4	5.3	12.7	5.1	الملابس الجاهزة المستعملة
<u>Housing, Water, Electricity, Gas & Other Fuels</u>	<u>5022.2</u>	<u>1550.9</u>	<u>2654.2</u>	<u>3084.2</u>	<u>4393.8</u>	<u>12536.3</u>	<u>7221.0</u>	<u>5336.8</u>	<u>المسكن ومستلزماته</u>
Actual rentals for housing	120.4	0.0	10.2	50.7	42.6	0.0	75.3	155.5	الإيجارات الفعلية
Imputed rentals for housing	3383.6	1046.4	1699.0	1989.4	2970.2	10145.1	5073.7	3589.9	الإيجارات المحتسبة
Maintenance and repair of the dwelling	131.2	0.0	16.5	46.5	96.3	238.6	217.1	148.4	صيانة وإصلاح المسكن
Water supply and miscellaneous services relating to the dwelling	406.7	74.4	291.4	285.1	345.1	568.8	537.8	434.5	المياه والخدمات المتنوعة المتصلة بالمسكن
Electricity, gas and other fuels	980.4	430.1	637.1	712.5	939.5	1583.8	1317.1	1008.4	الكهرباء والغاز وأنواع الوقود الأخرى

Table 1-3: Average of Annual Household Expenditure (in L.E.) by Main and Sub-Groups of Expenditure, According to Housing Type - Rural Egypt

Main and Sub-Groups of Expenditure	نوع المسكن Housing Type								مجموعات الإنفاق الرئيسية والفرعية
	الإجمالي Total	مسكن جوازي Other	غرفة مستقلة أو أكثر Separated room or more	غرفة أو أكثر في وحدة سكنية Room or more in a dwelling	منزل ريفي Rural house	فيلا Villa	أكثر من شقة More than one Apartment	شقة Apartment	
Furnishings, H.H. equipment and routine H.H. maintenance	1328.8	253.2	638.7	879.8	1140.9	4456.2	1876.1	1414.4	الأثاث والتجهيزات والمعدات المنزلية وأعمال الصيانة الاعتيادية
Furniture, furnishings, carpets and other floor coverings	140.6	0.0	12.7	55.5	99.0	1279.1	243.1	157.6	الأثاث والتجهيزات والسجاد وأغطية الأرضيات الأخرى
H.H. textiles	146.3	0.0	39.3	78.8	126.8	846.3	214.1	156.0	المفروشات المنزلية
H.H. appliances	216.0	0.0	115.1	122.3	157.6	536.4	336.0	240.5	الأجهزة المنزلية
Glassware, tableware and household utensils	57.6	0.0	26.4	47.5	52.4	210.1	110.3	58.8	الأدوات الزجاجية وأدوات المائدة والأدوات المنزلية
Tools and Equipment for House and Garden	68.0	10.1	29.3	40.9	67.5	153.6	95.5	69.8	أدوات ومعدات المنازل والحدائق
Goods and services for routine Household maintenance	692.5	243.0	414.6	527.2	625.2	1430.6	871.6	725.4	السلع والخدمات المستخدمة في أعمال النظافة والصيانة الاعتيادية
Used Furniture and Household Equipment	7.8	0.0	1.3	7.7	12.4	0.0	5.6	6.4	الأثاث والتجهيزات والمعدات المنزلية المستعملة
Health	3166.4	3063.4	2034.4	2043.2	2535.5	3519.2	4180.5	3453.1	الخدمات والرعاية الصحية
Medical products, appliances and equipment	1589.4	1453.4	1162.0	1061.5	1277.5	1905.4	2157.7	1725.0	المنتجات والأجهزة والمعدات الطبية
Out- patient services	1063.9	1403.7	544.5	621.9	825.5	1126.1	1411.5	1175.9	خدمات مرضى العيادات الخارجية
Hospitals services	513.1	206.3	327.9	359.8	432.5	487.8	611.3	552.2	خدمات المستشفيات
Transport	1635.5	185.2	686.8	704.7	1160.8	6427.0	3584.3	1816.2	الانتقالات والنقل
Purchase of vehicles	301.2	0.0	45.6	22.9	135.5	0.0	1248.0	357.0	شراء المركبات
Operation of personal transport equipment	336.0	0.0	21.0	53.9	174.2	5494.2	1049.4	385.2	تشغيل معدات النقل الشخصي
Transport services	998.3	185.2	620.2	627.9	851.2	932.8	1287.0	1073.9	خدمات النقل
Communication	621.6	58.1	237.3	328.9	497.0	1426.9	1028.4	678.5	الاتصالات
Recreation and Culture	615.3	61.5	94.9	246.8	360.5	879.8	2406.6	688.2	الثقافة والترفيه
Audio-visual, photographic and information processing equipment	57.6	18.8	18.8	28.0	28.5	28.7	208.3	66.3	معدات الصوت والصورة ومعدات التصوير وتجهيز المعلومات
Other Major Durables for recreation and culture	0.7	0.0	0.0	0.4	2.0	0.0	0.0	0.4	السلع المعمرة الرئيسية الأخرى المعده للثقافة والترفيه
Other recreational Items and equipment, gardens and pets	30.4	3.8	8.8	16.5	26.3	182.5	50.1	32.2	الإصناف والمعدات الترفيهية الأخرى والحدائق والحيوانات الأليفة
Recreational and Cultural services	10.6	0.0	4.3	4.7	5.8	142.7	24.8	12.0	الخدمات الثقافية والترفيهية
Newspapers, books and stationery	236.5	39.0	62.0	86.5	146.4	293.6	423.4	275.9	الصحف والكتب والأدوات الكتابية
Package holidays	278.2	0.0	0.0	109.3	149.6	232.2	1697.0	300.4	الرحلات السياحية المنظمة
Used Durables for culture and recreation	1.3	0.0	0.9	1.3	1.9	0.0	3.0	1.1	السلع المعمرة المعده للثقافة والترفيه المستعملة

جدول ١-٣: متوسط الإنفاق السنوي للأسرة (بالجنيه) طبقاً لمجموعات الإنفاق الرئيسية والفرعية ، وفقاً لنوع المسكن - ريف الجمهورية

Table 1-3: Average of Annual Household Expenditure (in L.E.) by Main and Sub-Groups of Expenditure, According to Housing Type - Rural Egypt

Main and Sub-Groups of Expenditure	نوع المسكن Housing Type								مجموعات الإنفاق الرئيسية والفرعية
	الإجمالي Total	مسكن جوازى Other	غرفة مستقلة أو أكثر Separated room or more	غرفة أو أكثر فى وحدة سكنية Room or more in a dwelling	منزل ريفى Rural house	فيلا Villa	أكثر من شقة More than one Apartment	شقة Apartment	
<u>Education</u>	<u>1040.0</u>	<u>42.0</u>	<u>241.3</u>	<u>319.3</u>	<u>499.9</u>	<u>1636.3</u>	<u>2170.6</u>	<u>1258.5</u>	التعليم
<u>Restaurants and Hotels</u>	<u>1023.5</u>	<u>302.4</u>	<u>674.3</u>	<u>822.6</u>	<u>968.6</u>	<u>2001.0</u>	<u>1453.8</u>	<u>1048.4</u>	المطاعم والفنادق
Catering Services	981.6	302.4	671.7	793.2	925.2	1535.1	1372.9	1007.5	الوجبات الجاهزة
Accommodation Services	41.9	0.0	2.6	29.5	43.4	465.9	80.9	40.9	خدمات الإقامة
<u>Miscellaneous goods and services</u>	<u>1184.8</u>	<u>243.0</u>	<u>516.0</u>	<u>770.6</u>	<u>1093.9</u>	<u>2510.2</u>	<u>2477.1</u>	<u>1217.8</u>	السلع والخدمات المتنوعة
Personal care	695.0	217.1	375.7	481.9	661.1	1028.2	910.0	720.2	العناية الشخصية
Personal Effects N.E.C.	134.4	18.4	52.6	96.1	100.4	342.4	290.4	145.5	الامتعة الشخصية الغير مصنفة في مكان آخر
Social protection	69.0	0.0	22.5	36.3	31.9	70.9	66.0	85.0	الحماية الإجتماعية
Other services (not classified)	286.4	7.5	65.2	156.2	300.5	1068.7	1210.7	267.0	الخدمات الاخرى الغير مصنفة تحت بند آخر
<u>Total actual consumption *</u>	<u>31500.5</u>	<u>11408.4</u>	<u>17314.3</u>	<u>20759.0</u>	<u>27893.6</u>	<u>61376.0</u>	<u>46775.9</u>	<u>33247.7</u>	إجمالي الاستهلاك الفعلى *
<u>Total in-kind transfer (Received)</u>	<u>720.6</u>	<u>1748.1</u>	<u>1324.2</u>	<u>851.6</u>	<u>615.9</u>	<u>342.9</u>	<u>808.5</u>	<u>736.1</u>	إجمالي التحويلات العينية (المتلقاه)
<u>Ration card transfer</u>	<u>921.2</u>	<u>577.0</u>	<u>702.8</u>	<u>777.8</u>	<u>941.6</u>	<u>996.1</u>	<u>994.6</u>	<u>925.6</u>	تحويلات بطاقة التموين
<u>Bread transfer</u>	<u>3.3</u>	<u>0.0</u>	<u>0.0</u>	<u>1.5</u>	<u>2.5</u>	<u>6.3</u>	<u>6.1</u>	<u>3.6</u>	تحويلات فرق الخبز
<u>Total consumption expenditure</u>	<u>29855.4</u>	<u>9083.2</u>	<u>15287.3</u>	<u>19128.2</u>	<u>26333.5</u>	<u>60030.7</u>	<u>44966.8</u>	<u>31582.4</u>	إجمالي الإنفاق الاستهلاكى
<u>Transfer Payments (Non consumption expenditure)</u>	<u>1957.3</u>	<u>98.3</u>	<u>680.1</u>	<u>927.3</u>	<u>1671.4</u>	<u>2741.3</u>	<u>5460.4</u>	<u>2051.8</u>	المدفوعات التحويلية (إنفاق غير استهلاكى)
<u>Total Household Expenditure</u>	<u>31812.7</u>	<u>9181.5</u>	<u>15967.4</u>	<u>20055.5</u>	<u>28004.9</u>	<u>62772.0</u>	<u>50427.2</u>	<u>33634.1</u>	إجمالي الإنفاق العائلى
No. of H.H.	13009	4	142	622	3083	21	244	8893	عدد الأسر
No. of H.H. Members	58323	7	423	2453	15317	105	1380	38638	عدد الأفراد

* إجمالي الاستهلاك الفعلى يتضمن إجمالي الإنفاق الاستهلاكى + إجمالي التحويلات العينية

* Total actual consumption includes total consumption expenditure and total in kind transfers.

Table 1-4: Average of Annual Household Expenditure (in L.E.) by Main and Sub-Groups of Expenditure, According to Number of Rooms - Total Egypt

Main and Sub-Groups of Expenditure	عدد الغرف بالمسكن Number of Rooms					مجموعات الإنفاق الرئيسية والفرعية
	الإجمالي Total	٤ غرف فأكثر Four Rooms Or More	٣ غرف Three Rooms	٢ غرفة Two Rooms	١ غرفة One Room	
<u>Food and Non-Alcoholic Beverages</u>	<u>12634.5</u>	<u>14091.9</u>	<u>11644.2</u>	<u>9231.1</u>	<u>7357.7</u>	<u>الطعام والشراب</u>
Bread and cereals	1418.2	1557.6	1319.9	1102.0	949.1	الحبوب والخبز
Meat	3768.2	4315.7	3365.5	2603.5	1941.1	اللحوم
Fish and seafood	840.4	972.9	755.0	507.3	362.9	الأسماك
Milk , cheese and eggs	1731.8	1891.5	1655.0	1226.9	1052.8	الألبان والجبن والبيض
Oils and fats	992.1	1087.4	917.2	816.9	658.3	الزيوت والدهون
Fruit	805.6	928.1	722.2	506.9	416.7	الفاكهة
Vegetables	1754.4	1878.5	1679.6	1451.8	1167.5	الخضار
Sugar, Jam, honey, Chocolate and Confectionery	598.3	655.6	559.0	469.6	377.0	السكر والأغذية السكرية
Other food products	253.8	269.3	244.6	217.0	175.5	منتجات الأغذية الغير مصنفة تحت بند آخر
Non-Alcoholic Beverages	471.7	535.5	426.3	329.2	256.9	المشروبات الغير كحولية
<u>Alcoholic Beverages, Tobacco and Narcotics</u>	<u>1722.1</u>	<u>1716.7</u>	<u>1728.7</u>	<u>1786.4</u>	<u>1470.9</u>	<u>المشروبات الكحولية والدخان والمكيفات</u>
<u>Clothing and Footwear</u>	<u>2071.4</u>	<u>2486.5</u>	<u>1760.7</u>	<u>1176.8</u>	<u>841.9</u>	<u>الملابس والأقمشة وأغطية القدم</u>
Clothing Materials	65.6	78.4	51.5	54.9	52.8	الأقمشة
Garments	1456.8	1750.4	1242.7	805.1	548.2	الملابس الجاهزة
Other articles of clothing and clothing accessories	54.1	66.0	44.7	29.9	21.5	الملابس الأخرى ومستلزماتها
Cleaning, repair and hire of clothing	83.7	104.6	66.0	45.2	37.7	التنظيف والإصلاح وإستئجار الملابس
Footwear	404.7	482.1	349.3	227.5	166.9	أغطية القدم
Used Garments	6.5	5.0	6.6	14.2	14.7	الملابس الجاهزة المستعملة
<u>Housing, Water, Electricitv, Gas & Other Fuels</u>	<u>6428.4</u>	<u>7561.3</u>	<u>5637.9</u>	<u>3849.5</u>	<u>2474.8</u>	<u>المسكن ومستلزماته</u>
Actual rentals for housing	421.7	372.6	529.4	280.2	141.1	الإيجارات الفعلية
Imputed rentals for housing	4312.3	5297.0	3532.4	2370.0	1532.3	الإيجارات المحتسبة
Maintenance and repair of the dwelling	194.7	223.6	182.0	102.1	51.2	صيانة وإصلاح المسكن
Water supply and miscellaneous services relating to the dwelling	444.5	502.5	406.6	310.1	203.2	المياه والخدمات المتنوعة المتصلة بالمسكن
Electricity, gas and other fuels	1055.2	1165.6	987.5	787.0	547.0	الكهرباء والغاز وأنواع الوقود الأخرى

Table 1-4: Average of Annual Household Expenditure (in L.E.) by Main and Sub-Groups of Expenditure, According to Number of Rooms - Total Egypt

Main and Sub-Groups of Expenditure	عدد الغرف بالمسكن Number of Rooms					مجموعات الإنفاق الرئيسية والفرعية
	الإجمالي Total	٤ غرف فأكثر Four Rooms Or More	٣ غرف Three Rooms	٢ غرفة Two Rooms	١ غرفة One Room	
<u>Furnishings, H.H. equipment and routine H.H. maintenance</u>	<u>1496.5</u>	<u>1757.4</u>	<u>1298.8</u>	<u>944.1</u>	<u>734.2</u>	<u>الأثاث والتجهيزات والمعدات المنزلية وأعمال الصيانة الاعتيادية</u>
Furniture, furnishings, carpets and other floor coverings	153.1	188.7	131.1	56.4	32.4	الأثاث والتجهيزات والسجاد وأغطية الأرضيات الأخرى
H.H. textiles	131.4	164.3	102.4	76.9	53.0	المفروشات المنزلية
H.H. appliances	230.1	278.4	191.7	134.2	99.6	الأجهزة المنزلية
Glassware, tableware and household utensils	54.1	67.9	41.0	35.7	22.6	الأدوات الزجاجية وأدوات المائدة والأدوات المنزلية
Tools and Equipment for House and Garden	64.5	74.6	57.8	40.6	24.5	أدوات ومعدات المنازل والحدائق
Goods and services for routine Household maintenance	855.4	976.3	766.1	591.6	487.5	السلع والخدمات المستخدمة في أعمال النظافة والصيانة الاعتيادية
Used Furniture and Household Equipment	8.0	7.1	8.7	8.6	14.6	الأثاث والتجهيزات والمعدات المنزلية المستعملة
<u>Health</u>	<u>3680.4</u>	<u>4208.9</u>	<u>3300.0</u>	<u>2456.9</u>	<u>2157.7</u>	<u>الخدمات والرعاية الصحية</u>
Medical products, appliances and equipment	1870.8	2122.5	1672.7	1335.7	1290.8	المنتجات والأجهزة والمعدات الطبية
Out- patient services	1158.1	1317.8	1072.2	682.9	539.8	خدمات مرضى العيادات الخارجية
Hospitals services	651.6	768.6	555.0	438.3	327.1	خدمات المستشفيات
<u>Transport</u>	<u>2318.6</u>	<u>3054.8</u>	<u>1693.8</u>	<u>955.0</u>	<u>722.0</u>	<u>الانتقالات والنقل</u>
Purchase of vehicles	547.9	900.5	203.0	61.4	25.5	شراء المركبات
Operation of personal transport equipment	552.5	803.7	334.0	110.9	19.8	تشغيل معدات النقل الشخصي
Transport services	1218.2	1350.5	1156.9	782.6	676.7	خدمات النقل
<u>Communication</u>	<u>904.9</u>	<u>1098.8</u>	<u>766.9</u>	<u>458.4</u>	<u>300.5</u>	<u>الاتصالات</u>
<u>Recreation and Culture</u>	<u>756.6</u>	<u>997.2</u>	<u>553.1</u>	<u>327.6</u>	<u>150.6</u>	<u>الثقافة والترفيه</u>
Audio-visual, photographic and information processing equipment	67.9	83.3	58.3	26.1	20.5	معدات الصوت والصورة ومعدات التصوير وتجهيز المعلومات
Other Major Durables for recreation and culture	0.8	0.9	0.8	0.1	0.0	السلع المعمرة الرئيسية الأخرى المعدة للثقافة والترفيه
Other recreational Items and equipment, gardens and pets	33.8	41.0	28.9	17.2	8.0	الأصناف والمعدات الترفيهية الأخرى والحدائق والحيوانات الأليفة
Recreational and Cultural services	30.5	41.6	21.0	10.5	4.9	الخدمات الثقافية والترفيهية
Newspapers, books and stationery	278.1	346.7	232.0	107.9	59.3	الصحف والكتب والأدوات الكتابية
Package holidays	343.8	482.3	210.3	164.1	55.4	الرحلات السياحية المنظمة
Used Durables for culture and recreation	1.7	1.6	1.7	1.7	2.5	السلع المعمرة المعدة للثقافة والترفيه المستعملة

جدول ١-٤: متوسط الإنفاق السنوي للأسرة (بالجنيه) طبقا لمجموعات الإنفاق الرئيسية والفرعية ، وفقا لعدد الغرف بالمسكن - جملة الجمهورية

Table 1-4: Average of Annual Household Expenditure (in L.E.) by Main and Sub-Groups of Expenditure, According to Number of Rooms - Total Egypt

Main and Sub-Groups of Expenditure	عدد الغرف بالمسكن Number of Rooms					مجموعات الإنفاق الرئيسية والفرعية
	الإجمالي Total	٤ غرف فأكثر Four Rooms Or More	٣ غرف Three Rooms	٢ غرفة Two Rooms	١ غرفة One Room	
<u>Education</u>	<u>1757.7</u>	<u>2302.5</u>	<u>1351.4</u>	<u>540.0</u>	<u>296.6</u>	<u>التعليم</u>
<u>Restaurants and Hotels</u>	<u>1475.0</u>	<u>1640.8</u>	<u>1348.9</u>	<u>1112.2</u>	<u>1044.8</u>	<u>المطاعم والفنادق</u>
Catering Services	1408.2	1537.4	1316.4	1101.8	1042.0	الوجبات الجاهزة
Accommodation Services	66.7	103.4	32.6	10.3	2.9	خدمات الإقامة
<u>Miscellaneous goods and services</u>	<u>1419.1</u>	<u>1616.4</u>	<u>1292.8</u>	<u>913.1</u>	<u>734.3</u>	<u>السلع والخدمات المتنوعة</u>
Personal care	840.1	940.5	777.8	579.2	464.6	العناية الشخصية
Personal Effects N.E.C.	173.6	221.3	132.1	93.0	61.1	الامتعة الشخصية الغير مصنفة في مكان آخر
Social protection	80.7	82.5	86.5	52.2	33.0	الحماية الإجتماعية
Other services (not classified)	324.7	372.1	296.4	188.8	175.6	الخدمات الاخرى الغير مصنفة تحت بند آخر
<u>Total actual consumption *</u>	<u>36665.1</u>	<u>42533.2</u>	<u>32377.3</u>	<u>23751.1</u>	<u>18286.1</u>	<u>إجمالي الاستهلاك الفعلى *</u>
<u>Total in-kind transfer (Received)</u>	<u>943.9</u>	<u>996.7</u>	<u>885.4</u>	<u>856.0</u>	<u>1066.3</u>	<u>إجمالي التحويلات العينية (المتلقاه)</u>
<u>Ration card transfer</u>	<u>855.1</u>	<u>901.0</u>	<u>826.3</u>	<u>752.8</u>	<u>619.5</u>	<u>تحويلات بطاقة التموين</u>
<u>Bread transfer</u>	<u>3.0</u>	<u>3.5</u>	<u>2.7</u>	<u>1.5</u>	<u>0.9</u>	<u>تحويلات فرق الخبز</u>
<u>Total consumption expenditure</u>	<u>34863.1</u>	<u>40632.0</u>	<u>30662.9</u>	<u>22140.9</u>	<u>16599.5</u>	<u>إجمالي الإنفاق الاستهلاكي</u>
<u>Transfer Payments</u> (Non consumption expenditure)	<u>1846.7</u>	<u>2311.5</u>	<u>1457.6</u>	<u>946.9</u>	<u>891.0</u>	<u>المدفوعات التحويلية (انفاق غير استهلاكي)</u>
<u>Total Household Expenditure</u>	<u>36709.8</u>	<u>42943.5</u>	<u>32120.5</u>	<u>23087.7</u>	<u>17490.5</u>	<u>إجمالي الاتفاق العائلي</u>
No. of H.H.	23976	12353	9286	1880	457	عدد الأسر
No. of H.H. Members	102263	55733	38194	6959	1376	عدد الأفراد

* إجمالي الإستهلاك الفعلى يتضمن إجمالي الإنفاق الإستهلاكي + إجمالي التحويلات العينية

* Total actual consumption includes total consumption expenditure and total in kind transfers.

Table 1-5 : Average of Annual Household Expenditure (in L.E.) by Main and Sub-Groups of Expenditure, According to Number of Rooms - Urban Egypt

Main and Sub-Groups of Expenditure	عدد الغرف بالمسكن Number of Rooms					مجموعات الإنفاق الرئيسية والفرعية
	الإجمالي Total	٤ غرف فأكثر Four Rooms Or More	٣ غرف Three Rooms	٢ غرفة Two Rooms	١ غرفة One Room	
<u>Food and Non-Alcoholic Beverages</u>	<u>12940.5</u>	<u>14786.8</u>	<u>11755.5</u>	<u>9290.7</u>	<u>7343.6</u>	<u>الطعام والشراب</u>
Bread and cereals	1384.6	1550.1	1271.2	1063.2	1012.6	الحبوب والخبز
Meat	3898.1	4633.1	3403.7	2526.8	1857.1	اللحوم
Fish and seafood	926.3	1105.1	809.0	589.4	379.3	الأسماك
Milk , cheese and eggs	2011.3	2241.8	1884.5	1464.0	1194.0	الألبان والجبن والبيض
Oils and fats	879.0	954.9	829.2	751.9	591.4	الزيوت والدهون
Fruit	839.5	992.9	741.2	523.3	419.8	الفاكهة
Vegetables	1636.7	1754.0	1575.0	1376.0	1101.4	الخضر
Sugar, Jam, honey, Chocolate and Confectionery	573.7	641.8	532.7	429.3	345.8	السكر والأغذية السكرية
Other food products	256.8	277.3	244.6	215.7	177.2	منتجات الأغذية الغير مصنفة تحت بند آخر
Non-Alcoholic Beverages	534.4	635.9	464.5	351.2	264.9	المشروبات الغير كحولية
<u>Alcoholic Beverages, Tobacco and Narcotics</u>	<u>1923.2</u>	<u>1876.6</u>	<u>1932.9</u>	<u>2178.6</u>	<u>1915.2</u>	<u>المشروبات الكحولية والدخان والمكيفات</u>
<u>Clothing and Footwear</u>	<u>2235.2</u>	<u>2789.7</u>	<u>1844.9</u>	<u>1238.3</u>	<u>922.7</u>	<u>الملابس والأقمشة وأغطية القدم</u>
Clothing Materials	26.5	30.8	22.6	22.0	22.7	الأقمشة
Garments	1601.0	1998.4	1323.7	878.3	639.7	الملابس الجاهزة
Other articles of clothing and clothing accessories	55.3	69.9	45.2	27.5	21.0	الملابس الأخرى ومستلزماتها
Cleaning, repair and hire of clothing	99.2	132.9	74.2	40.8	37.4	التنظيف والإصلاح وإستئجار الملابس
Footwear	445.6	553.2	371.6	245.3	176.5	أغطية القدم
Used Garments	7.6	4.3	7.6	24.2	25.5	الملابس الجاهزة المستعملة
<u>Housing, Water, Electricity, Gas & Other Fuels</u>	<u>8096.5</u>	<u>10280.7</u>	<u>6545.2</u>	<u>4351.5</u>	<u>2574.2</u>	<u>المسكن ومستلزماته</u>
Actual rentals for housing	779.2	737.1	894.2	529.4	242.1	الإيجارات الفعلية
Imputed rentals for housing	5414.0	7323.9	3944.3	2531.0	1564.6	الإيجارات المحتسبة
Maintenance and repair of the dwelling	270.1	308.9	253.5	168.0	68.0	صيانة وإصلاح المسكن
Water supply and miscellaneous services relating to the dwelling	489.5	593.6	419.6	302.0	171.2	المياه والخدمات المتنوعة المتصلة بالمسكن
Electricity, gas and other fuels	1143.8	1317.1	1033.6	821.2	528.3	الكهرباء والغاز وأنواع الوقود الأخرى

Table 1-5 : Average of Annual Household Expenditure (in L.E.) by Main and Sub-Groups of Expenditure, According to Number of Rooms - Urban Egypt

Main and Sub-Groups of Expenditure	عدد الغرف بالمسكن Number of Rooms					مجموعات الإنفاق الرئيسية والفرعية
	الإجمالي Total	٤ غرف فأكثر Four Rooms Or More	٣ غرف Three Rooms	٢ غرفة Two Rooms	١ غرفة One Room	
<u>Furnishings, H.H. equipment and routine H.H. maintenance</u>	<u>1695.4</u>	<u>2110.2</u>	<u>1397.7</u>	<u>978.2</u>	<u>733.4</u>	<u>الأثاث والتجهيزات والمعدات المنزلية وأعمال الصيانة الاعتيادية</u>
Furniture, furnishings, carpets and other floor coverings	167.8	211.3	147.2	46.0	11.7	الأثاث والتجهيزات والسجاد وأغطية الأرضيات الأخرى
H.H. textiles	113.7	145.7	88.3	74.1	34.8	المفروشات المنزلية
H.H. appliances	246.8	314.6	200.0	118.5	89.8	الأجهزة المنزلية
Glassware, tableware and household utensils	50.0	67.3	35.6	31.0	14.2	الأدوات الزجاجية وأدوات المائدة والأدوات المنزلية
Tools and Equipment for House and Garden	60.3	71.6	53.2	39.2	18.8	أدوات ومعدات المنازل والحدائق
Goods and services for routine Household maintenance	1048.6	1294.5	863.6	653.2	549.2	السلع والخدمات المستخدمة في أعمال النظافة والصيانة الاعتيادية
Used Furniture and Household Equipment	8.2	5.2	9.9	16.1	14.9	الأثاث والتجهيزات والمعدات المنزلية المستعملة
<u>Health</u>	<u>4290.1</u>	<u>5071.2</u>	<u>3771.7</u>	<u>2692.9</u>	<u>2461.1</u>	<u>الخدمات والرعاية الصحية</u>
Medical products, appliances and equipment	2204.6	2579.1	1924.2	1580.4	1491.8	المنتجات والأجهزة والمعدات الطبية
Out- patient services	1269.8	1470.6	1173.8	697.3	589.1	خدمات مرضى العيادات الخارجية
Hospitals services	815.8	1021.5	673.7	415.1	380.2	خدمات المستشفيات
<u>Transport</u>	<u>3128.7</u>	<u>4429.8</u>	<u>2100.6</u>	<u>1225.3</u>	<u>853.6</u>	<u>الانتقالات والنقل</u>
Purchase of vehicles	840.5	1493.7	269.2	124.5	6.3	شراء المركبات
Operation of personal transport equipment	809.3	1255.8	458.7	147.3	15.5	تشغيل معدات النقل الشخصي
Transport services	1478.9	1680.3	1372.8	953.5	831.7	خدمات النقل
<u>Communication</u>	<u>1240.9</u>	<u>1588.5</u>	<u>997.7</u>	<u>613.4</u>	<u>395.3</u>	<u>الاتصالات</u>
<u>Recreation and Culture</u>	<u>924.2</u>	<u>1284.0</u>	<u>661.2</u>	<u>325.1</u>	<u>106.4</u>	<u>الثقافة والترفيه</u>
Audio-visual, photographic and information processing equipment	80.2	102.0	67.9	26.1	19.1	معدات الصوت والصورة ومعدات التصوير وتجهيز المعلومات
Other Major Durables for recreation and culture	0.9	0.9	1.0	0.0	0.0	السلع المعمرة الرئيسية الأخرى المعده للثقافة والترفيه
Other recreational Items and equipment, gardens and pets	37.8	48.5	31.0	16.8	5.3	الإصناف والمعدات الترفيهية الأخرى والحدائق والحيوانات الأليفة
Recreational and Cultural services	54.1	81.4	32.3	16.2	7.1	الخدمات الثقافية والترفيهية
Newspapers, books and stationery	327.4	417.8	271.9	128.3	70.4	الصحف والكتب والأدوات الكتابية
Package holidays	421.7	631.8	254.8	135.2	0.1	الرحلات السياحية المنظمة
Used Durables for culture and recreation	2.1	1.7	2.3	2.5	4.4	السلع المعمرة المعده للثقافة والترفيه المستعملة

Table 1-5 : Average of Annual Household Expenditure (in L.E.) by Main and Sub-Groups of Expenditure, According to Number of Rooms - Urban Egypt

Main and Sub-Groups of Expenditure	عدد الغرف بالمسكن Number of Rooms					مجموعات الإنفاق الرئيسية والفرعية
	الإجمالي Total	٤ غرف فأكثر Four Rooms Or More	٣ غرف Three Rooms	٢ غرفة Two Rooms	١ غرفة One Room	
<u>Education</u>	2609.0	3639.3	1860.1	828.7	405.4	التعليم
<u>Restaurants and Hotels</u>	2010.5	2379.0	1705.9	1518.8	1479.1	المطاعم والفنادق
Catering Services	1914.3	2209.0	1672.4	1514.4	1475.6	الوجبات الجاهزة
Accommodation Services	96.2	169.9	33.5	4.4	3.5	خدمات الإقامة
<u>Miscellaneous goods and services</u>	1697.1	1977.8	1528.8	1046.7	931.8	السلع والخدمات المتنوعة
Personal care	1012.2	1178.4	901.2	689.0	578.6	العناية الشخصية
Personal Effects N.E.C.	220.1	302.5	155.0	106.7	52.7	الامتعة الشخصية الغير مصنفة في مكان آخر
Social protection	94.7	94.9	102.2	66.8	30.8	الحماية الإجتماعية
Other services (not classified)	370.1	402.0	370.4	184.1	269.8	الخدمات الاخرى الغير مصنفة تحت بند آخر
<u>Total actual consumption *</u>	42791.2	52213.6	36102.0	26288.1	20121.9	إجمالي الاستهلاك الفعلي *
<u>Total in-kind transfer (Received)</u>	1208.8	1329.9	1138.7	884.0	983.6	إجمالي التحويلات العينية (المتلقاه)
<u>Ration card transfer</u>	776.6	793.5	772.6	741.3	592.1	تحويلات بطاقة التموين
<u>Bread transfer</u>	2.6	2.6	2.7	2.0	1.8	تحويلات فرق الخبز
<u>Total consumption expenditure</u>	40803.2	50087.6	34188.1	24660.8	18544.4	إجمالي الإنفاق الاستهلاكي
<u>Transfer Payments</u> (Non consumption expenditure)	1715.5	2173.4	1375.4	865.2	1094.1	المدفوعات التحويلية (إنفاق غير استهلاكي)
<u>Total Household Expenditure</u>	42518.7	52261.0	35563.5	25525.9	19638.5	إجمالي الانفاق العائلي
No. of H.H.	10967	5259	4693	789	227	عدد الأسر
No. of H.H. Members	43940	22051	18326	2847	716	عدد الأفراد

* إجمالي الاستهلاك الفعلي يتضمن إجمالي الإنفاق الاستهلاكي + إجمالي التحويلات العينية

* Total actual consumption includes total consumption expenditure and total in kind transfers.

Table 1-6 : Average of Annual Household Expenditure (in L.E.) by Main and Sub-Groups of Expenditure, According to Number of Rooms - Rural Egypt

Main and Sub-Groups of Expenditure	عدد الغرف بالمسكن Number of Rooms					مجموعات الإنفاق الرئيسية والفرعية
	الإجمالي Total	٤ غرف فأكثر Four Rooms Or More	٣ غرف Three Rooms	٢ غرفة Two Rooms	١ غرفة One Room	
<u>Food and Non-Alcoholic Beverages</u>	<u>12376.5</u>	<u>13576.8</u>	<u>11530.5</u>	<u>9188.1</u>	<u>7371.7</u>	<u>الطعام والشراب</u>
Bread and cereals	1446.5	1563.1	1369.6	1130.1	886.4	الحبوب والخبز
Meat	3658.6	4080.3	3326.5	2658.8	2024.1	اللحوم
Fish and seafood	767.9	874.9	699.9	447.9	346.7	الأسماك
Milk , cheese and eggs	1496.2	1631.9	1420.6	1055.7	913.2	الألبان والجبن والبيض
Oils and fats	1087.4	1185.6	1007.0	863.8	724.5	الزيوت والدهون
Fruit	776.9	880.1	702.8	495.1	413.6	الفاكهة
Vegetables	1853.7	1970.7	1786.5	1506.6	1232.9	الخضر
Sugar, Jam, honey, Chocolate and Confectionery	619.0	665.8	585.9	498.7	407.8	السكر والأغذية السكرية
Other food products	251.4	263.4	244.5	217.9	173.7	منتجات الأغذية الغير مصنفة تحت بند آخر
Non-Alcoholic Beverages	418.8	461.0	387.2	313.4	249.0	المشروبات الغير كحولية
<u>Alcoholic Beverages, Tobacco and Narcotics</u>	<u>1552.7</u>	<u>1598.2</u>	<u>1520.1</u>	<u>1503.2</u>	<u>1031.7</u>	<u>المشروبات الكحولية والدخان والمكيفات</u>
<u>Clothing and Footwear</u>	<u>1933.3</u>	<u>2261.8</u>	<u>1674.8</u>	<u>1132.4</u>	<u>761.9</u>	<u>الملابس والأقمشة وأغطية القدم</u>
Clothing Materials	98.6	113.6	81.1	78.7	82.6	الأقمشة
Garments	1335.1	1566.6	1160.0	752.3	457.8	الملابس الجاهزة
Other articles of clothing and clothing accessories	53.0	63.0	44.3	31.6	22.1	الملابس الأخرى ومستلزماتها
Cleaning, repair and hire of clothing	70.7	83.7	57.6	48.3	38.0	التنظيف والإصلاح وإستئجار الملابس
Footwear	370.2	429.4	326.4	214.7	157.5	أغطية القدم
Used Garments	5.6	5.5	5.5	6.9	3.9	الملابس الجاهزة المستعملة
<u>Housing, Water, Electricitv, Gas & Other Fuels</u>	<u>5022.2</u>	<u>5545.6</u>	<u>4711.0</u>	<u>3487.0</u>	<u>2376.6</u>	<u>المسكن ومستلزماته</u>
Actual rentals for housing	120.4	102.4	156.7	100.3	41.3	الإيجارات الفعلية
Imputed rentals for housing	3383.6	3794.5	3111.6	2253.7	1500.4	الإيجارات المحتسبة
Maintenance and repair of the dwelling	131.2	160.4	109.0	54.6	34.6	صيانة وإصلاح المسكن
Water supply and miscellaneous services relating to the dwelling	406.7	434.9	393.2	316.0	234.8	المياه والخدمات المتنوعة المتصلة بالمسكن
Electricity, gas and other fuels	980.4	1053.3	940.4	762.4	565.5	الكهرباء والغاز وأنواع الوقود الأخرى

Table 1-6 : Average of Annual Household Expenditure (in L.E.) by Main and Sub-Groups of Expenditure, According to Number of Rooms - Rural Egypt

Main and Sub-Groups of Expenditure	عدد الغرف بالمسكن Number of Rooms					مجموعات الإنفاق الرئيسية والفرعية
	الإجمالي Total	٤ غرف فأكثر Four Rooms Or More	٣ غرف Three Rooms	٢ غرفة Two Rooms	١ غرفة One Room	
<u>Furnishings, H.H. equipment and routine H.H. maintenance</u>	<u>1328.8</u>	<u>1495.9</u>	<u>1197.8</u>	<u>919.5</u>	<u>735.1</u>	<u>الأثاث والتجهيزات والمعدات المنزلية وأعمال الصيانة الاعتيادية</u>
Furniture, furnishings, carpets and other floor coverings	140.6	172.0	114.8	63.9	52.8	الأثاث والتجهيزات والسجاد وأغطية الأرضيات الأخرى
H.H. textiles	146.3	178.2	116.7	79.0	71.0	المفروشات المنزلية
H.H. appliances	216.0	251.6	183.2	145.5	109.3	الأجهزة المنزلية
Glassware, tableware and household utensils	57.6	68.4	46.6	39.1	30.9	الأدوات الزجاجية وأدوات المائدة والأدوات المنزلية
Tools and Equipment for House and Garden	68.0	76.8	62.5	41.6	30.1	أدوات ومعدات المنازل والحدائق
Goods and services for routine Household maintenance	692.5	740.3	666.6	547.1	426.5	السلع والخدمات المستخدمة في أعمال النظافة والصيانة الاعتيادية
Used Furniture and Household Equipment	7.8	8.5	7.4	3.2	14.3	الأثاث والتجهيزات والمعدات المنزلية المستعملة
<u>Health</u>	<u>3166.4</u>	<u>3569.7</u>	<u>2818.0</u>	<u>2286.5</u>	<u>1857.7</u>	<u>الخدمات والرعاية الصحية</u>
Medical products, appliances and equipment	1589.4	1784.1	1415.8	1158.9	1092.1	المنتجات والأجهزة والمعدات الطبية
Out- patient services	1063.9	1204.5	968.4	672.4	491.1	خدمات مرضى العيادات الخارجية
Hospitals services	513.1	581.1	433.8	455.1	274.5	خدمات المستشفيات
<u>Transport</u>	<u>1635.5</u>	<u>2035.5</u>	<u>1278.1</u>	<u>759.7</u>	<u>591.8</u>	<u>الانتقالات والنقل</u>
Purchase of vehicles	301.2	460.8	135.3	15.9	44.3	شراء المركبات
Operation of personal transport equipment	336.0	468.6	206.5	84.6	24.0	تشغيل معدات النقل الشخصي
Transport services	998.3	1106.1	936.3	659.2	523.5	خدمات النقل
<u>Communication</u>	<u>621.6</u>	<u>735.9</u>	<u>531.1</u>	<u>346.5</u>	<u>206.8</u>	<u>الاتصالات</u>
<u>Recreation and Culture</u>	<u>615.3</u>	<u>784.6</u>	<u>442.6</u>	<u>329.4</u>	<u>194.3</u>	<u>الثقافة والترفيه</u>
Audio-visual, photographic and information processing equipment	57.6	69.4	48.6	26.1	21.9	معدات الصوت والصورة ومعدات التصوير وتجهيز المعلومات
Other Major Durables for recreation and culture	0.7	0.9	0.6	0.2	0.0	السلع المعمرة الرئيسية الأخرى المعدة للثقافة والترفيه
Other recreational Items and equipment, gardens and pets	30.4	35.4	26.7	17.5	10.6	الأصناف والمعدات الترفيهية الأخرى والحدائق والحيوانات الأليفة
Recreational and Cultural services	10.6	12.1	9.5	6.4	2.8	الخدمات الثقافية والترفيهية
Newspapers, books and stationery	236.5	293.9	191.3	93.1	48.3	الصحف والكتب والأدوات الكتابية
Package holidays	278.2	371.4	164.9	185.0	110.1	الرحلات السياحية المنظمة
Used Durables for culture and recreation	1.3	1.5	1.1	1.2	0.6	السلع المعمرة المعدة للثقافة والترفيه المستعملة

Table 1-6 : Average of Annual Household Expenditure (in L.E.) by Main and Sub-Groups of Expenditure, According to Number of Rooms - Rural Egypt

Main and Sub-Groups of Expenditure	عدد الغرف بالمسكن Number of Rooms					مجموعات الإنفاق الرئيسية والفرعية
	الإجمالي Total	٤ غرف فأكثر Four Rooms Or More	٣ غرف Three Rooms	٢ غرفة Two Rooms	١ غرفة One Room	
<u>Education</u>	<u>1040.0</u>	<u>1311.5</u>	<u>831.7</u>	<u>331.4</u>	<u>188.9</u>	التعليم
<u>Restaurants and Hotels</u>	<u>1023.5</u>	<u>1093.7</u>	<u>984.2</u>	<u>818.5</u>	<u>615.5</u>	المطاعم والفنادق
Catering Services	981.6	1039.6	952.6	803.9	613.2	الوجبات الجاهزة
Accommodation Services	41.9	54.1	31.6	14.6	2.3	خدمات الإقامة
<u>Miscellaneous goods and services</u>	<u>1184.8</u>	<u>1348.5</u>	<u>1051.8</u>	<u>816.7</u>	<u>539.1</u>	السلع والخدمات المتنوعة
Personal care	695.0	764.1	651.7	500.0	351.9	العناية الشخصية
Personal Effects N.E.C.	134.4	161.1	108.7	83.1	69.5	الامتعة الشخصية الغير مصنفة في مكان آخر
Social protection	69.0	73.4	70.5	41.5	35.2	الحماية الإجتماعية
Other services (not classified)	286.4	349.9	220.8	192.1	82.6	الخدمات الاخرى الغير مصنفة تحت بند آخر
<u>Total actual consumption *</u>	<u>31500.5</u>	<u>35357.6</u>	<u>28571.7</u>	<u>21918.7</u>	<u>16471.2</u>	إجمالي الاستهلاك الفعلي *
<u>Total in-kind transfer (Received)</u>	<u>720.6</u>	<u>749.8</u>	<u>626.7</u>	<u>835.7</u>	<u>1148.2</u>	إجمالي التحويلات العينية (المتلقاه)
<u>Ration card transfer</u>	<u>921.2</u>	<u>980.7</u>	<u>881.1</u>	<u>761.0</u>	<u>646.5</u>	تحويلات بطاقة التموين
<u>Bread transfer</u>	<u>3.3</u>	<u>4.1</u>	<u>2.6</u>	<u>1.1</u>	<u>0.0</u>	تحويلات فرق الخبز
<u>Total consumption expenditure</u>	<u>29855.4</u>	<u>33622.9</u>	<u>27061.3</u>	<u>20320.8</u>	<u>14676.5</u>	إجمالي الإنفاق الاستهلاكي
<u>Transfer Payments</u> (Non consumption expenditure)	<u>1957.3</u>	<u>2413.9</u>	<u>1541.6</u>	<u>1005.9</u>	<u>690.2</u>	المدفوعات التحويلية (انفاق غير استهلاكي)
<u>Total Household Expenditure</u>	<u>31812.7</u>	<u>36036.8</u>	<u>28602.9</u>	<u>21326.7</u>	<u>15366.7</u>	إجمالي الاتفاق العائلي
No. of H.H.	13009	7094	4593	1092	230	عدد الأسر
No. of H.H. Members	58323	33682	19868	4113	660	عدد الأفراد

* إجمالي الإستهلاك الفعلي يتضمن إجمالي الإنفاق الإستهلاكي + إجمالي التحويلات العينية

* Total actual consumption includes total consumption expenditure and total in kind transfers.

جدول ٧-١ : متوسط الإنفاق السنوي للأسرة (بالجنيه) طبقا لمجموعات الإنفاق الرئيسية والفرعية ، وفقا لمتوسط عدد الأفراد بالغرفة - جملة الجمهورية

Table 1-7 : Average of Annual Household Expenditure (in L.E.) by Main and Sub-Groups of Expenditure, According to Average No.of Persons Per Room - Total Egypt

Main and Sub-Groups of Expenditure	متوسط عدد الأفراد بالغرفة Average No.of Persons Per Room						مجموعات الإنفاق الرئيسية والفرعية
	الإجمالي	٤ أفراد فأكثر	٣ أفراد	فردان	فرد واحد	أقل من فرد واحد	
	Total	4 Persons or more	3 Persons	2 Persons	1 Person	Less than 1	
<u>Food and Non-Alcoholic Beverages</u>	<u>12634.5</u>	<u>10789.3</u>	<u>12611.1</u>	<u>13606.2</u>	<u>13416.8</u>	<u>10631.8</u>	<u>الطعام والشراب</u>
Bread and cereals	1418.2	1567.3	1728.5	1702.6	1544.5	1003.5	الحبوب والخبز
Meat	3768.2	2838.1	3626.0	4019.3	3961.2	3295.8	اللحوم
Fish and seafood	840.4	493.6	647.2	787.3	917.1	725.6	الأسماك
Milk , cheese and eggs	1731.8	1427.9	1489.2	1732.5	1842.9	1523.0	الألبان والجبن والبيض
Oils and fats	992.1	934.9	1126.5	1106.2	1048.6	817.1	الزيوت والدهون
Fruit	805.6	550.8	573.8	728.4	851.9	764.7	الفاكهة
Vegetables	1754.4	1809.2	2082.5	2077.8	1862.0	1365.4	الخضر
Sugar, Jam, honey, Chocolate and Confectionery	598.3	556.8	670.6	701.1	634.9	473.5	السكر والأغذية السكرية
Other food products	253.8	239.4	268.0	280.9	264.8	218.7	منتجات الأغذية الغير مصنفة تحت بند آخر
Non-Alcoholic Beverages	471.7	371.2	398.9	470.1	488.9	444.4	المشروبات الغير كحولية
<u>Alcoholic Beverages, Tobacco and Narcotics</u>	<u>1722.1</u>	<u>2121.4</u>	<u>2537.2</u>	<u>2343.3</u>	<u>1832.4</u>	<u>1156.1</u>	<u>المشروبات الكحولية والدخان والمكيفات</u>
<u>Clothing and Footwear</u>	<u>2071.4</u>	<u>1575.9</u>	<u>1892.0</u>	<u>2167.6</u>	<u>2314.7</u>	<u>1544.5</u>	<u>الملابس والأقمشة وأغطية القدم</u>
Clothing Materials	65.6	54.0	70.1	74.3	59.6	75.0	الأقمشة
Garments	1456.8	1098.4	1333.4	1535.8	1653.8	1026.6	الملابس الجاهزة
Other articles of clothing and clothing accessories	54.1	37.8	40.9	53.2	58.2	47.2	الملابس الأخرى ومستلزماتها
Cleaning, repair and hire of clothing	83.7	58.9	56.6	67.8	80.2	100.6	التنظيف والإصلاح وإستئجار الملابس
Footwear	404.7	303.9	376.4	424.7	456.2	292.6	أغطية القدم
Used Garments	6.5	22.9	14.6	11.7	6.8	2.6	الملابس الجاهزة المستعملة
<u>Housing, Water, Electricity, Gas & Other Fuels</u>	<u>6428.4</u>	<u>3200.8</u>	<u>4159.7</u>	<u>5134.9</u>	<u>6279.6</u>	<u>7562.6</u>	<u>المسكن ومستلزماته</u>
Actual rentals for housing	421.7	205.1	334.3	352.7	463.5	376.4	الإيجارات الفعلية
Imputed rentals for housing	4312.3	1881.7	2391.1	3213.0	4091.7	5463.6	الإيجارات المحتسبة
Maintenance and repair of the dwelling	194.7	157.3	143.4	126.2	193.2	231.9	صيانة وإصلاح المسكن
Water supply and miscellaneous services relating to the dwelling	444.5	257.2	368.6	388.8	448.7	471.5	المياه والخدمات المتنوعة المتصلة بالمسكن
Electricity, gas and other fuels	1055.2	699.5	922.3	1054.2	1082.6	1019.2	الكهرباء والغاز وأنواع الوقود الأخرى

جدول ٧-١ : متوسط الإنفاق السنوي للأسرة (بالجنيه) طبقا لمجموعات الإنفاق الرئيسية والفرعية ، وفقا لمتوسط عدد الأفراد بالغرفة - جملة الجمهورية

Table 1-7 : Average of Annual Household Expenditure (in L.E.) by Main and Sub-Groups of Expenditure, According to Average No.of Persons Per Room - Total Egypt

Main and Sub-Groups of Expenditure	متوسط عدد الأفراد بالغرفة						مجموعات الإنفاق الرئيسية والفرعية
	Average No.of Persons Per Room						
	الإجمالي	٤ أفراد فأكثر	٣ أفراد	فردان	فرد واحد	أقل من فرد واحد	
	Total	4 Persons or more	3 Persons	2 Persons	1 Person	Less than 1	
<u>Furnishings, H.H. equipment and routine H.H maintenance</u>	<u>1496.5</u>	<u>997.5</u>	<u>1184.1</u>	<u>1332.6</u>	<u>1497.1</u>	<u>1604.0</u>	<u>الأثاث والتجهيزات والمعدات المنزلية وأعمال الصيانة الاعتيادية</u>
Furniture, furnishings, carpets and other floor coverings	153.1	51.7	54.4	87.5	135.1	229.2	الأثاث والتجهيزات والسجاد وأغطية الأرضيات الأخرى
H.H. textiles	131.4	56.0	96.7	107.5	133.7	141.7	المفروشات المنزلية
H.H. appliances	230.1	107.0	149.1	191.0	243.9	227.4	الأجهزة المنزلية
Glassware, tableware and household utensils	54.1	30.6	43.6	49.0	54.4	57.3	الأدوات الزجاجية وأدوات المائدة والأدوات المنزلية
Tools and Equipment for House and Garden	64.5	31.9	47.9	57.0	68.4	61.5	أدوات ومعدات المنازل والحدائق
Goods and services for routine Household maintenance	855.4	708.9	776.7	831.9	853.3	880.5	السلع والخدمات المستخدمة في أعمال النظافة والصيانة الاعتيادية
Used Furniture and Household Equipment	8.0	11.3	15.8	8.7	8.3	6.4	الأثاث والتجهيزات والمعدات المنزلية المستعملة
<u>Health</u>	<u>3680.4</u>	<u>2654.3</u>	<u>3105.1</u>	<u>3122.9</u>	<u>3529.9</u>	<u>4313.2</u>	<u>الخدمات والرعاية الصحية</u>
Medical products, appliances and equipment	1870.8	1271.7	1606.2	1622.3	1730.8	2313.1	المنتجات والأجهزة والمعدات الطبية
Out- patient services	1158.1	681.2	842.4	985.4	1180.7	1222.0	خدمات مرضى العيادات الخارجية
Hospitals services	651.6	701.4	656.4	515.2	618.4	778.0	خدمات المستشفيات
<u>Transport</u>	<u>2318.6</u>	<u>1151.2</u>	<u>1239.6</u>	<u>1714.2</u>	<u>2336.1</u>	<u>2652.2</u>	<u>الانتقالات والنقل</u>
Purchase of vehicles	547.9	22.1	54.8	221.2	440.0	967.4	شراء المركبات
Operation of personal transport equipment	552.5	45.6	139.9	281.6	549.1	720.9	تشغيل معدات النقل الشخصي
Transport services	1218.2	1083.5	1044.9	1211.5	1347.0	963.9	خدمات النقل
<u>Communication</u>	<u>904.9</u>	<u>475.9</u>	<u>556.2</u>	<u>738.7</u>	<u>967.6</u>	<u>881.3</u>	<u>الاتصالات</u>
<u>Recreation and Culture</u>	<u>756.6</u>	<u>212.4</u>	<u>365.9</u>	<u>591.3</u>	<u>769.5</u>	<u>845.1</u>	<u>الثقافة والترفيه</u>
Audio-visual, photographic and information processing equipment	67.9	8.8	24.3	54.8	72.1	69.6	معدات الصوت والصورة ومعدات التصوير وتجهيز المعلومات
Other Major Durables for recreation and culture	0.8	0.8	0.0	1.4	1.0	0.2	السلع المعمرة الرئيسية الأخرى المعدة للثقافة والترفيه
Other recreational Items and equipment, gardens and pets	33.8	26.2	26.6	35.4	38.8	23.1	الإصناف والمعدات الترفيهية الأخرى والحدائق والحيوانات الأليفة
Recreational and Cultural services	30.5	4.9	10.8	18.8	32.3	33.8	الخدمات الثقافية والترفيهية
Newspapers, books and stationery	278.1	167.4	207.8	318.5	342.2	133.5	الصحف والكتب والأدوات الكتابية
Package holidays	343.8	0.2	94.0	159.4	281.3	584.0	الرحلات السياحية المنظمة
Used Durables for culture and recreation	1.7	4.1	2.4	2.9	1.7	0.9	السلع المعمرة المعدة للثقافة والترفيه المستعملة

جدول ٧-١ : متوسط الإنفاق السنوي للأسرة (بالجنيه) طبقا لمجموعات الإنفاق الرئيسية والفرعية ، وفقا لمتوسط عدد الأفراد بالغرفة - جملة الجمهورية

Table 1-7 : Average of Annual Household Expenditure (in L.E.) by Main and Sub-Groups of Expenditure, According to Average No.of Persons Per Room - Total Egypt

Main and Sub-Groups of Expenditure	متوسط عدد الأفراد بالغرفة Average No.of Persons Per Room						مجموعات الإنفاق الرئيسية والفرعية
	الإجمالي Total	٤ أفراد فأكثر 4 Persons or more	٣ أفراد 3 Persons	فردان 2 Persons	فرد واحد 1 Person	أقل من فرد واحد Less than 1	
<u>Education</u>	<u>1757.7</u>	<u>697.5</u>	<u>828.6</u>	<u>1723.9</u>	<u>2183.7</u>	<u>967.9</u>	التعليم
<u>Restaurants and Hotels</u>	<u>1475.0</u>	<u>1342.9</u>	<u>1428.7</u>	<u>1534.6</u>	<u>1497.1</u>	<u>1410.4</u>	المطاعم والفنادق
Catering Services	1408.2	1335.0	1415.3	1493.2	1446.3	1293.4	الوجبات الجاهزة
Accommodation Services	66.7	7.9	13.5	41.5	50.8	116.9	خدمات الإقامة
<u>Miscellaneous goods and services</u>	<u>1419.1</u>	<u>1263.6</u>	<u>1294.7</u>	<u>1437.4</u>	<u>1484.4</u>	<u>1286.7</u>	السلع والخدمات المتنوعة
Personal care	840.1	780.2	820.0	902.2	912.3	663.9	العناية الشخصية
Personal Effects N.E.C.	173.6	112.3	117.7	165.3	175.6	179.0	الامتعة الشخصية الغير مصنفة في مكان آخر
Social protection	80.7	72.9	75.1	109.7	98.2	32.0	الحماية الإجتماعية
Other services (not classified)	324.7	298.2	281.9	260.2	298.3	411.8	الخدمات الاخرى الغير مصنفة تحت بند آخر
<u>Total actual consumption *</u>	<u>36665.1</u>	<u>26482.6</u>	<u>31202.9</u>	<u>35447.7</u>	<u>38108.9</u>	<u>34855.7</u>	إجمالي الاستهلاك الفعلي *
<u>Total in-kind transfer (Received)</u>	<u>943.9</u>	<u>896.4</u>	<u>655.6</u>	<u>729.2</u>	<u>825.2</u>	<u>1307.3</u>	إجمالي التحويلات العينية (المتلقاه)
<u>Ration card transfer</u>	<u>855.1</u>	<u>926.3</u>	<u>1076.1</u>	<u>1083.7</u>	<u>913.8</u>	<u>616.1</u>	تحويلات بطاقة التموين
<u>Bread transfer</u>	<u>3.0</u>	<u>2.7</u>	<u>1.7</u>	<u>4.9</u>	<u>3.2</u>	<u>1.7</u>	تحويلات فرق الخبز
<u>Total consumption expenditure</u>	<u>34863.1</u>	<u>24657.3</u>	<u>29469.4</u>	<u>33629.9</u>	<u>36366.7</u>	<u>32930.5</u>	إجمالي الإنفاق الاستهلاكي
<u>Transfer Payments</u> (Non consumption expenditure)	<u>1846.7</u>	<u>1433.4</u>	<u>1645.6</u>	<u>1582.3</u>	<u>1857.5</u>	<u>1965.2</u>	المدفوعات التحويلية (إنفاق غير استهلاكي)
<u>Total Household Expenditure</u>	<u>36709.8</u>	<u>26090.7</u>	<u>31115.0</u>	<u>35212.2</u>	<u>38224.2</u>	<u>34895.7</u>	إجمالي الانفاق العائلي
No. of H.H.	23976	249	415	2811	13929	6572	عدد الأسر
No. of H.H. Members	102263	1470	2836	17442	65079	15436	عدد الأفراد

* إجمالي الاستهلاك الفعلي يتضمن إجمالي الإنفاق الاستهلاكي + إجمالي التحويلات العينية

* Total actual consumption includes total consumption expenditure and total in kind transfers.

جدول ٨-١ : متوسط الإنفاق السنوي للأسرة (بالجنيه) طبقا لمجموعات الإنفاق الرئيسية والفرعية ، وفقا لمتوسط عدد الأفراد بالغرفة - حضر الجمهورية

Table 1-8 : Average of Annual Household Expenditure (in L.E.) by Main and Sub-Groups of Expenditure, According to Average No.of Persons Per Room - Urban Egypt

Main and Sub-Groups of Expenditure	متوسط عدد الأفراد بالغرفة Average No.of Persons Per Room						مجموعات الإنفاق الرئيسية والفرعية
	الإجمالي Total	٤ أفراد فأكثر 4 Persons or more	٣ أفراد 3 Persons	فردان 2 Persons	فرد واحد 1 Person	أقل من فرد واحد Less than 1	
Food and Non-Alcoholic Beverages	12940.5	10588.0	12394.1	13592.1	13739.5	11324.6	الطعام والشراب
Bread and cereals	1384.6	1589.8	1630.5	1597.6	1526.2	1026.4	الحبوب والخبز
Meat	3898.1	2605.6	3391.1	3971.8	4098.5	3566.5	اللحوم
Fish and seafood	926.3	552.7	801.1	884.2	1002.3	816.6	الأسماك
Milk , cheese and eggs	2011.3	1601.9	1747.9	2009.9	2133.4	1808.6	الألبان والجبن والبيض
Oils and fats	879.0	859.4	1005.1	982.6	927.9	746.6	الزيوت والدهون
Fruit	839.5	572.1	549.5	742.0	876.6	826.0	الفاكهة
Vegetables	1636.7	1691.5	2026.3	1972.0	1747.4	1294.3	الخضر
Sugar, Jam, honey, Chocolate and Confectionery	573.7	473.5	578.1	645.9	612.1	480.3	السكر والأغذية السكرية
Other food products	256.8	225.0	262.7	277.3	267.9	229.8	منتجات الأغذية الغير مصنفة تحت بند آخر
Non-Alcoholic Beverages	534.4	416.5	401.9	508.9	547.2	529.5	المشروبات الغير كحولية
Alcoholic Beverages, Tobacco and Narcotics	1923.2	2743.8	2856.2	2741.5	2069.7	1296.7	المشروبات الكحولية والدخان والمكيفات
Clothing and Footwear	2235.2	1686.1	2132.7	2243.4	2504.6	1748.8	الملابس والأقمشة وأغطية القدم
Clothing Materials	26.5	16.4	52.2	24.2	25.3	28.8	الأقمشة
Garments	1601.0	1219.9	1520.5	1645.0	1810.7	1208.2	الملابس الجاهزة
Other articles of clothing and clothing accessories	55.3	41.2	43.8	53.1	60.1	47.9	الملابس الأخرى ومستلزماتها
Cleaning, repair and hire of clothing	99.2	67.7	52.0	60.5	96.3	121.2	التنظيف والإصلاح وإستئجار الملابس
Footwear	445.6	308.9	433.4	443.7	504.5	340.5	أغطية القدم
Used Garments	7.6	32.0	30.9	17.0	7.8	2.2	الملابس الجاهزة المستعملة
Housing, Water, Electricity, Gas & Other Fuels	8096.5	3421.2	4531.2	6015.0	7652.5	9976.5	المسكن ومستلزماته
Actual rentals for housing	779.2	348.1	742.0	726.2	866.2	650.3	الإيجارات الفعلية
Imputed rentals for housing	5414.0	2030.0	2292.3	3577.5	4881.6	7309.8	الإيجارات المحتسبة
Maintenance and repair of the dwelling	270.1	265.3	281.5	201.0	260.3	311.3	صيانة وإصلاح المسكن
Water supply and miscellaneous services relating to the dwelling	489.5	172.7	330.1	393.7	479.4	559.9	المياه والخدمات المتنوعة المتصلة بالمسكن
Electricity, gas and other fuels	1143.8	605.1	885.2	1116.7	1164.9	1145.3	الكهرباء والغاز وأنواع الوقود الأخرى

جدول ٨-١ : متوسط الإنفاق السنوي للأسرة (بالجنيه) طبقا لمجموعات الإنفاق الرئيسية والفرعية ، وفقا لمتوسط عدد الأفراد بالغرفة - حضر الجمهورية

Table 1-8 : Average of Annual Household Expenditure (in L.E.) by Main and Sub-Groups of Expenditure, According to Average No.of Persons Per Room - Urban Egypt

Main and Sub-Groups of Expenditure	متوسط عدد الأفراد بالغرفة Average No.of Persons Per Room						مجموعات الإنفاق الرئيسية والفرعية
	الإجمالي Total	٤ أفراد فأكثر 4 Persons or more	٣ أفراد 3 Persons	فردان 2 Persons	فرد واحد 1 Person	أقل من فرد واحد Less than 1	
<u>Furnishings, H.H. equipment and routine H.H. maintenance</u>	<u>1695.4</u>	<u>1056.0</u>	<u>1259.3</u>	<u>1431.2</u>	<u>1608.1</u>	<u>1993.3</u>	<u>الأثاث والتجهيزات والمعدات المنزلية وأعمال الصيانة الاعتيادية</u>
Furniture, furnishings, carpets and other floor coverings	167.8	82.4	44.6	76.9	123.8	290.5	الأثاث والتجهيزات والسجاد وأغطية الأرضيات الأخرى
H.H. textiles	113.7	42.2	89.9	91.6	108.3	135.1	المفروشات المنزلية
H.H. appliances	246.8	102.7	170.3	208.7	258.6	246.2	الأجهزة المنزلية
Glassware, tableware and household utensils	50.0	16.9	37.8	42.6	48.0	58.1	الأدوات الزجاجية وأدوات المائدة والأدوات المنزلية
Tools and Equipment for House and Garden	60.3	22.8	40.1	51.8	62.3	61.7	أدوات ومعدات المنازل والحدائق
Goods and services for routine Household maintenance	1048.6	774.3	846.1	950.2	998.5	1196.0	السلع والخدمات المستخدمة في أعمال النظافة والصيانة الاعتيادية
Used Furniture and Household Equipment	8.2	14.6	30.5	9.5	8.5	5.8	الأثاث والتجهيزات والمعدات المنزلية المستعملة
<u>Health</u>	<u>4290.1</u>	<u>3673.4</u>	<u>4158.8</u>	<u>3610.4</u>	<u>3991.8</u>	<u>5111.3</u>	<u>الخدمات والرعاية الصحية</u>
Medical products, appliances and equipment	2204.6	1751.0	2281.3	1951.9	1968.4	2748.8	المنتجات والأجهزة والمعدات الطبية
Out- patient services	1269.8	826.8	1075.4	1019.3	1276.7	1366.5	خدمات مرضى العيادات الخارجية
Hospitals services	815.8	1095.7	802.0	639.2	746.7	996.0	خدمات المستشفيات
<u>Transport</u>	<u>3128.7</u>	<u>1491.2</u>	<u>1545.5</u>	<u>2213.8</u>	<u>2947.4</u>	<u>3914.4</u>	<u>الانتقالات والنقل</u>
Purchase of vehicles	840.5	11.7	41.0	339.3	507.7	1706.2	شراء المركبات
Operation of personal transport equipment	809.3	38.0	182.4	352.5	787.9	1061.7	تشغيل معدات النقل الشخصي
Transport services	1478.9	1441.5	1322.1	1521.9	1651.9	1146.4	خدمات النقل
<u>Communication</u>	<u>1240.9</u>	<u>603.0</u>	<u>671.0</u>	<u>975.4</u>	<u>1325.7</u>	<u>1220.4</u>	<u>الاتصالات</u>
<u>Recreation and Culture</u>	<u>924.2</u>	<u>204.4</u>	<u>550.6</u>	<u>722.4</u>	<u>933.8</u>	<u>1018.2</u>	<u>الثقافة والترفيه</u>
Audio-visual, photographic and information processing equipment	80.2	11.7	27.6	72.0	85.1	78.8	معدات الصوت والصورة ومعدات التصوير وتجهيز المعلومات
Other Major Durables for recreation and culture	0.9	1.6	0.0	2.0	1.0	0.3	السلع المعمرة الرئيسية الأخرى المعده للثقافة والترفيه
Other recreational Items and equipment, gardens and pets	37.8	24.7	22.4	36.1	42.0	31.7	الإصناف والمعدات الترفيهية الأخرى والحدائق والحيوانات الأليفة
Recreational and Cultural services	54.1	3.3	16.5	33.5	57.5	58.5	الخدمات الثقافية والترفيهية
Newspapers, books and stationery	327.4	157.7	231.6	400.1	408.7	160.1	الصحف والكتب والأدوات الكتابية
Package holidays	421.7	0.5	247.2	173.7	337.7	687.5	الرحلات السياحية المنظمة
Used Durables for culture and recreation	2.1	4.9	5.3	4.8	1.9	1.3	السلع المعمرة المعده للثقافة والترفيه المستعملة

جدول ٨-١ : متوسط الإنفاق السنوي للأسرة (بالجنيه) طبقا لمجموعات الإنفاق الرئيسية والفرعية ، وفقا لمتوسط عدد الأفراد بالغرفة - حضر الجمهورية

Table 1-8 : Average of Annual Household Expenditure (in L.E.) by Main and Sub-Groups of Expenditure, According to Average No.of Persons Per Room - Urban Egypt

Main and Sub-Groups of Expenditure	متوسط عدد الأفراد بالغرفة Average No.of Persons Per Room						مجموعات الإنفاق الرئيسية والفرعية
	الإجمالي Total	٤ أفراد فأكثر 4 Persons or more	٣ أفراد 3 Persons	فردان 2 Persons	فرد واحد 1 Person	أقل من فرد واحد Less than 1	
<u>Education</u>	<u>2609.0</u>	<u>839.5</u>	<u>1045.0</u>	<u>2757.4</u>	<u>3263.9</u>	<u>1461.2</u>	التعليم
<u>Restaurants and Hotels</u>	<u>2010.5</u>	<u>1805.1</u>	<u>1866.8</u>	<u>2028.6</u>	<u>1992.5</u>	<u>2052.7</u>	المطاعم والفنادق
Catering Services	1914.3	1793.3	1866.8	2001.6	1932.1	1858.0	الوجبات الجاهزة
Accommodation Services	96.2	11.8	0.0	27.0	60.4	194.7	خدمات الإقامة
<u>Miscellaneous goods and services</u>	<u>1697.1</u>	<u>1543.2</u>	<u>1619.7</u>	<u>1738.5</u>	<u>1748.2</u>	<u>1595.9</u>	السلع والخدمات المتنوعة
Personal care	1012.2	951.3	936.0	1069.7	1101.4	830.2	العناية الشخصية
Personal Effects N.E.C.	220.1	91.1	130.8	203.7	211.6	250.7	الامتعة الشخصية الغير مصنفة في مكان آخر
Social protection	94.7	66.9	127.7	161.9	108.8	44.8	الحماية الإجتماعية
Other services (not classified)	370.1	433.9	425.2	303.4	326.4	470.1	الخدمات الاخرى الغير مصنفة تحت بند آخر
<u>Total actual consumption *</u>	<u>42791.2</u>	<u>29655.0</u>	<u>34630.9</u>	<u>40069.7</u>	<u>43777.7</u>	<u>42714.2</u>	إجمالي الاستهلاك الفعلي *
<u>Total in-kind transfer (Received)</u>	<u>1208.8</u>	<u>1172.1</u>	<u>742.0</u>	<u>1035.2</u>	<u>995.1</u>	<u>1694.3</u>	إجمالي التحويلات العينية (المتلقاه)
<u>Ration card transfer</u>	<u>776.6</u>	<u>841.5</u>	<u>1053.0</u>	<u>1065.6</u>	<u>839.0</u>	<u>546.0</u>	تحويلات بطاقة التموين
<u>Bread transfer</u>	<u>2.6</u>	<u>3.3</u>	<u>2.1</u>	<u>6.8</u>	<u>2.8</u>	<u>0.9</u>	تحويلات فرق الخبز
<u>Total consumption expenditure</u>	<u>40803.2</u>	<u>27638.2</u>	<u>32833.8</u>	<u>37962.2</u>	<u>41940.9</u>	<u>40472.9</u>	إجمالي الإنفاق الاستهلاكي
<u>Transfer Payments</u> (Non consumption expenditure)	<u>1715.5</u>	<u>2043.0</u>	<u>2274.8</u>	<u>1323.9</u>	<u>1694.8</u>	<u>1848.0</u>	المدفوعات التحويلية (إنفاق غير استهلاكي)
<u>Total Household Expenditure</u>	<u>42518.7</u>	<u>29681.2</u>	<u>35108.6</u>	<u>39286.1</u>	<u>43635.6</u>	<u>42320.9</u>	إجمالي الإنفاق العائلي
No. of H.H.	10967	122	156	1115	6259	3314	عدد الأسر
No. of H.H. Members	43940	705	1033	6611	28153	7438	عدد الأفراد

* إجمالي الاستهلاك الفعلي يتضمن إجمالي الإنفاق الإستهلاكي + إجمالي التحويلات العينية

* Total actual consumption includes total consumption expenditure and total in kind transfers.

جدول ٩-١ : متوسط الإنفاق السنوي للأسرة (بالجنيه) طبقا لمجموعات الإنفاق الرئيسية والفرعية ، وفقا لمتوسط عدد الأفراد بالغرفة - ريف الجمهورية

Table 1-9 : Average of Annual Household Expenditure (in L.E.) by Main and Sub-Groups of Expenditure, According to Average No. of Persons Per Room - Rural Egypt

Main and Sub-Groups of Expenditure	متوسط عدد الأفراد بالغرفة Average No.of Persons Per Room						مجموعات الإنفاق الرئيسية والفرعية
	الإجمالي Total	٤ أفراد فأكثر 4 Persons or more	٣ أفراد 3 Persons	فردان 2 Persons	فرد واحد 1 Person	أقل من فرد واحد Less than 1	
<u>Food and Non-Alcoholic Beverages</u>	<u>12376.5</u>	<u>10985.0</u>	<u>12742.1</u>	<u>13615.4</u>	<u>13153.5</u>	<u>9927.0</u>	<u>الطعام والشراب</u>
Bread and cereals	1446.5	1545.5	1787.7	1771.6	1559.5	980.2	الحبوب والخبز
Meat	3658.6	3064.0	3767.8	4050.5	3849.0	3020.5	اللحوم
Fish and seafood	767.9	436.3	554.3	723.6	847.7	633.1	الأسماك
Milk , cheese and eggs	1496.2	1258.9	1332.9	1550.0	1605.8	1232.5	الألبان والجبن والبيض
Oils and fats	1087.4	1008.2	1199.8	1187.5	1147.2	888.7	الزيوت والدهون
Fruit	776.9	530.0	588.4	719.4	831.8	702.3	الفاكهة
Vegetables	1853.7	1923.5	2116.4	2147.4	1955.4	1437.7	الخضر
Sugar, Jam, honey, Chocolate and Confectionery	619.0	637.7	726.5	737.5	653.6	466.6	السكر والأغذية السكرية
Other food products	251.4	253.4	271.2	283.2	262.3	207.4	منتجات الأغذية الغير مصنفة تحت بند آخر
Non-Alcoholic Beverages	418.8	327.3	397.2	444.6	441.2	358.0	المشروبات الغير كحولية
<u>Alcoholic Beverages, Tobacco and Narcotics</u>	<u>1552.7</u>	<u>1516.6</u>	<u>2344.6</u>	<u>2081.5</u>	<u>1638.8</u>	<u>1013.0</u>	<u>المشروبات الكحولية والدخان والمكيفات</u>
<u>Clothing and Footwear</u>	<u>1933.3</u>	<u>1468.9</u>	<u>1746.7</u>	<u>2117.7</u>	<u>2159.8</u>	<u>1336.8</u>	<u>الملابس والأقمشة وأغطية القدم</u>
Clothing Materials	98.6	90.6	80.8	107.3	87.5	122.0	الأقمشة
Garments	1335.1	980.3	1220.5	1464.0	1525.8	841.9	الملابس الجاهزة
Other articles of clothing and clothing accessories	53.0	34.5	39.2	53.3	56.5	46.5	الملابس الأخرى ومستلزماتها
Cleaning, repair and hire of clothing	70.7	50.3	59.4	72.7	67.1	79.7	التنظيف والإصلاح وإستئجار الملابس
Footwear	370.2	299.1	342.0	412.2	416.8	243.8	أغطية القدم
Used Garments	5.6	14.1	4.8	8.3	5.9	3.0	الملابس الجاهزة المستعملة
<u>Housing, Water, Electricity, Gas & Other Fuels</u>	<u>5022.2</u>	<u>2986.5</u>	<u>3935.4</u>	<u>4556.2</u>	<u>5159.3</u>	<u>5107.2</u>	<u>المسكن ومستلزماته</u>
Actual rentals for housing	120.4	66.2	88.1	107.1	134.9	97.7	الإيجارات الفعلية
Imputed rentals for housing	3383.6	1737.6	2450.7	2973.4	3447.0	3585.6	الإيجارات المحتسبة
Maintenance and repair of the dwelling	131.2	52.3	60.0	77.0	138.3	151.2	صيانة وإصلاح المسكن
Water supply and miscellaneous services relating to the dwelling	406.7	339.2	391.9	385.7	423.6	381.7	المياه والخدمات المتنوعة المتصلة بالمسكن
Electricity, gas and other fuels	980.4	791.2	944.7	1013.0	1015.5	890.9	الكهرباء والغاز وأنواع الوقود الأخرى

جدول ١-٩ : متوسط الإنفاق السنوي للأسرة (بالجنيه) طبقا لمجموعات الإنفاق الرئيسية والفرعية ، وفقا لمتوسط عدد الأفراد بالغرفة - ريف الجمهورية

Table 1-9 : Average of Annual Household Expenditure (in L.E.) by Main and Sub-Groups of Expenditure, According to Average No. of Persons Per Room - Rural Egypt

Main and Sub-Groups of Expenditure	متوسط عدد الأفراد بالغرفة Average No.of Persons Per Room						مجموعات الإنفاق الرئيسية والفرعية
	الإجمالي Total	٤ أفراد فأكثر 4 Persons or more	٣ أفراد 3 Persons	فردان 2 Persons	فرد واحد 1 Person	أقل من فرد واحد Less than 1	
<u>Furnishings, H.H. equipment and routine H.H maintenance</u>	<u>1328.8</u>	<u>940.6</u>	<u>1138.7</u>	<u>1267.7</u>	<u>1406.5</u>	<u>1207.9</u>	الأثاث والتجهيزات والمعدات المنزلية وأعمال الصيانة الاعتيادية
Furniture, furnishings, carpets and other floor coverings	140.6	21.9	60.3	94.4	144.4	166.8	الأثاث والتجهيزات والسجاد وأغطية الارضيات الاخرى
H.H. textiles	146.3	69.4	100.8	117.9	154.4	148.4	المفروشات المنزلية
H.H. appliances	216.0	111.2	136.3	179.4	231.8	208.3	الاجهزة المنزلية
Glassware, tableware and household utensils	57.6	43.8	47.1	53.2	59.6	56.5	الادوات الزجاجية وأدوات المائدة والادوات المنزلية
Tools and Equipment for House and Garden	68.0	40.8	52.7	60.5	73.4	61.3	ادوات ومعدات المنازل والحدائق
Goods and services for routine Household maintenance	692.5	645.4	734.7	754.1	734.8	559.5	السلع والخدمات المستخدمة في أعمال النظافة والصيانة الاعتيادية
Used Furniture and Household Equipment	7.8	8.1	6.9	8.2	8.0	7.0	الأثاث والتجهيزات والمعدات المنزلية المستعملة
<u>Health</u>	<u>3166.4</u>	<u>1664.2</u>	<u>2468.9</u>	<u>2802.4</u>	<u>3152.9</u>	<u>3501.3</u>	الخدمات والرعاية الصحية
Medical products, appliances and equipment	1589.4	806.1	1198.7	1405.5	1536.9	1869.9	المنتجات والاجهزة والمعدات الطبية
Out- patient services	1063.9	539.9	701.7	963.1	1102.3	1075.1	خدمات مرضى العيادات الخارجية
Hospitals services	513.1	318.3	568.5	433.7	513.7	556.3	خدمات المستشفيات
<u>Transport</u>	<u>1635.5</u>	<u>821.0</u>	<u>1054.9</u>	<u>1385.8</u>	<u>1837.2</u>	<u>1368.4</u>	الانتقالات والنقل
Purchase of vehicles	301.2	32.1	63.1	143.5	384.7	216.0	شراء المركبات
Operation of personal transport equipment	336.0	53.1	114.3	235.0	354.2	374.3	تشغيل معدات النقل الشخصي
Transport services	998.3	735.8	877.5	1007.3	1098.3	778.2	خدمات النقل
<u>Communication</u>	<u>621.6</u>	<u>352.3</u>	<u>486.9</u>	<u>583.0</u>	<u>675.3</u>	<u>536.3</u>	الاتصالات
<u>Recreation and Culture</u>	<u>615.3</u>	<u>220.1</u>	<u>254.4</u>	<u>505.2</u>	<u>635.4</u>	<u>669.1</u>	الثقافة والترفيه
Audio-visual, photographic and information processing equipment	57.6	6.0	22.3	43.5	61.6	60.2	معدات الصوت والصورة ومعدات التصوير وتجهيز المعلومات
Other Major Durables for recreation and culture	0.7	0.0	0.0	1.0	1.0	0.1	السلع المعمرة الرئيسية الاخرى المعده للثقافة والترفيه
Other recreational Items and equipment, gardens and pets	30.4	27.6	29.2	34.9	36.3	14.3	الاصناف والمعدات الترفيهية الاخرى والحدائق والحيوانات الاليفة
Recreational and Cultural services	10.6	6.4	7.3	9.2	11.8	8.8	الخدمات الثقافية والترفيهية
Newspapers, books and stationery	236.5	176.8	193.4	264.9	287.9	106.4	الصحف والكتب والادوات الكتابية
Package holidays	278.2	0.0	1.5	150.0	235.3	478.8	الرحلات السياحية المنظمة
Used Durables for culture and recreation	1.3	3.3	0.7	1.6	1.6	0.5	السلع المعمرة المعده للثقافة والترفيه المستعملة

جدول ١-٩ : متوسط الإنفاق السنوي للأسرة (بالجنيه) طبقا لمجموعات الإنفاق الرئيسية والفرعية ، وفقا لمتوسط عدد الأفراد بالغرفة - ريف الجمهورية

Table 1-9 : Average of Annual Household Expenditure (in L.E.) by Main and Sub-Groups of Expenditure, According to Average No. of Persons Per Room - Rural Egypt

Main and Sub-Groups of Expenditure	متوسط عدد الأفراد بالغرفة Average No.of Persons Per Room						مجموعات الإنفاق الرئيسية والفرعية
	الإجمالي Total	٤ أفراد فأكثر 4 Persons or more	٣ أفراد 3 Persons	فردان 2 Persons	فرد واحد 1 Person	أقل من فرد واحد Less than 1	
<u>Education</u>	<u>1040.0</u>	<u>559.4</u>	<u>697.9</u>	<u>1044.2</u>	<u>1302.3</u>	<u>466.2</u>	التعليم
<u>Restaurants and Hotels</u>	<u>1023.5</u>	<u>893.8</u>	<u>1164.3</u>	<u>1209.8</u>	<u>1092.9</u>	<u>757.0</u>	المطاعم والفنادق
Catering Services	981.6	889.7	1142.7	1158.8	1049.9	719.1	الوجبات الجاهزة
Accommodation Services	41.9	4.1	21.6	51.0	43.0	37.8	خدمات الإقامة
<u>Miscellaneous goods and services</u>	<u>1184.8</u>	<u>991.9</u>	<u>1098.5</u>	<u>1239.4</u>	<u>1269.1</u>	<u>972.1</u>	السلع والخدمات المتنوعة
Personal care	695.0	613.9	750.0	792.1	758.0	494.7	العناية الشخصية
Personal Effects N.E.C.	134.4	133.0	109.8	140.1	146.2	106.0	الامتعة الشخصية الغير مصنفة في مكان آخر
Social protection	69.0	78.7	43.3	75.4	89.6	19.0	الحماية الإجتماعية
Other services (not classified)	286.4	166.4	195.5	231.8	275.4	352.5	الخدمات الاخرى الغير مصنفة تحت بند آخر
<u>Total actual consumption *</u>	<u>31500.5</u>	<u>23400.4</u>	<u>29133.5</u>	<u>32408.3</u>	<u>33482.9</u>	<u>26862.2</u>	إجمالي الاستهلاك الفعلى *
<u>Total in-kind transfer (Received)</u>	<u>720.6</u>	<u>628.5</u>	<u>603.4</u>	<u>528.0</u>	<u>686.6</u>	<u>913.7</u>	إجمالي التحويلات العينية (المتلقاه)
<u>Ration card transfer</u>	<u>921.2</u>	<u>1008.7</u>	<u>1090.1</u>	<u>1095.7</u>	<u>974.8</u>	<u>687.5</u>	تحويلات بطاقة التموين
<u>Bread transfer</u>	<u>3.3</u>	<u>2.1</u>	<u>1.6</u>	<u>3.6</u>	<u>3.6</u>	<u>2.6</u>	تحويلات فرق الخبز
<u>Total consumption expenditure</u>	<u>29855.4</u>	<u>21761.0</u>	<u>27438.4</u>	<u>30781.0</u>	<u>31818.0</u>	<u>25258.5</u>	إجمالي الإنفاق الاستهلاكي
<u>Transfer Payments</u> (Non consumption expenditure)	<u>1957.3</u>	<u>841.1</u>	<u>1265.7</u>	<u>1752.3</u>	<u>1990.3</u>	<u>2084.5</u>	المدفوعات التحويلية (انفاق غير استهلاكي)
<u>Total Household Expenditure</u>	<u>31812.7</u>	<u>22602.1</u>	<u>28704.2</u>	<u>32533.3</u>	<u>33808.3</u>	<u>27343.0</u>	إجمالي الانفاق العائلي
No. of H.H.	13009	126	259	1696	7670	3258	عدد الأسر
No. of H.H. Members	58323	765	1803	10831	36926	7998	عدد الأفراد

* إجمالي الإستهلاك الفعلى يتضمن إجمالي الإنفاق الإستهلاكي + إجمالي التحويلات العينية

* Total actual consumption includes total consumption expenditure and total in kind transfers.

Table 1-10 : Average of Annual Household Expenditure (in L.E.) by Main and Sub-Groups of Expenditure, According to Groups of Annual H.H. Expenditure - Total Egypt

Main and Sub-Groups of Expenditure	فئات الإنفاق السنوي للأسرة																				مجموعات الإنفاق الرئيسية والفرعية	
	Groups of Annual H.H. Expenditure																					
	الجملة Total	100.000+	70.000-	60.000-	55.000-	50.000-	45.000-	40.000-	35.000-	30.000-	28.000-	26.000-	24.000-	22.000-	20.000-	18.000-	16.000-	14.000-	12.000-	10.000-		< 10.000
<u>Food and Non-Alcoholic Beverages</u>	<u>12634.5</u>	<u>24176.9</u>	<u>20194.2</u>	<u>17956.3</u>	<u>17502.2</u>	<u>17194.5</u>	<u>15930.4</u>	<u>15233.1</u>	<u>14162.4</u>	<u>12868.1</u>	<u>11684.9</u>	<u>11253.7</u>	<u>10613.9</u>	<u>10137.3</u>	<u>9272.8</u>	<u>8587.3</u>	<u>7617.1</u>	<u>6966.8</u>	<u>6210.5</u>	<u>5591.2</u>	<u>4541.0</u>	الطعام والشراب
Bread and cereals	1418.2	2444.5	2097.2	1863.8	1812.3	1796.6	1752.5	1711.1	1606.8	1511.6	1369.7	1343.5	1249.9	1167.6	1091.0	992.2	894.5	797.4	680.7	574.7	428.8	الحبوب والخبز
Meat	3768.2	8316.8	6515.8	5700.3	5572.0	5511.8	4860.9	4612.2	4181.9	3745.6	3339.0	3212.8	2992.4	2849.9	2599.0	2371.3	2109.3	1959.2	1681.5	1560.3	1270.7	اللحوم
Fish and seafood	840.4	1956.7	1456.6	1224.0	1213.9	1199.7	1091.5	1094.1	976.7	854.9	756.3	719.8	652.9	595.7	559.0	502.8	418.7	369.5	330.1	288.5	231.0	الأسماك
Milk , cheese and eggs	1731.8	3406.1	2979.4	2578.9	2550.2	2404.8	2197.9	2049.6	1912.9	1747.9	1603.6	1516.3	1433.9	1338.9	1228.3	1148.3	987.9	899.1	876.3	734.5	660.5	الألبان والجبن والبيض
Oils and fats	992.1	1300.1	1288.9	1256.7	1217.1	1196.4	1180.3	1143.9	1111.0	1036.9	970.2	948.1	899.3	969.7	823.8	778.0	694.6	645.5	587.6	555.2	454.0	الزيوت والدهون
Fruit	805.6	1741.9	1470.2	1279.1	1134.7	1168.6	1063.5	996.7	913.2	788.0	717.2	667.3	642.7	600.8	527.8	499.3	453.4	400.7	360.3	325.3	254.9	الفاكهة
Vegetables	1754.4	2174.9	2258.3	2188.7	2167.5	2173.6	2129.0	2071.7	1986.7	1865.7	1737.5	1680.0	1632.5	1559.6	1448.1	1371.1	1238.4	1141.3	1009.2	931.1	723.1	الخضر
Sugar, Jam, honey, Chocolate and Confectionery	598.3	1092.9	870.1	782.1	814.0	750.4	750.3	698.0	669.7	616.7	548.9	557.4	526.9	501.2	474.4	439.1	390.5	346.6	317.5	274.8	234.0	السكر والأغذية السكرية
Other food products	253.8	407.4	340.2	325.3	314.3	306.5	302.4	295.8	279.5	259.7	244.5	235.1	231.2	221.1	209.2	202.8	182.8	173.8	155.7	146.0	117.1	منتجات الأغذية الغير مصنفة تحت بند آخر
Non-Alcoholic Beverages	471.7	1335.6	917.6	757.4	706.1	686.1	602.0	560.0	524.1	441.1	398.0	373.5	352.2	332.8	312.2	282.5	247.0	233.8	211.5	200.8	167.0	المشروبات الغير كحولية
<u>Alcoholic Beverages, Tobacco and Narcotics</u>	<u>1722.1</u>	<u>2511.4</u>	<u>2841.6</u>	<u>2597.4</u>	<u>2590.0</u>	<u>2619.5</u>	<u>2568.0</u>	<u>2379.6</u>	<u>2009.8</u>	<u>1931.5</u>	<u>1761.8</u>	<u>1541.4</u>	<u>1404.4</u>	<u>1170.4</u>	<u>1025.1</u>	<u>882.4</u>	<u>919.7</u>	<u>593.7</u>	<u>452.0</u>	<u>209.8</u>	<u>99.6</u>	المشروبات الكحولية والدخان والمخدرات
<u>Clothing and Footwear</u>	<u>2071.4</u>	<u>6884.3</u>	<u>4500.1</u>	<u>3800.3</u>	<u>3490.2</u>	<u>3348.2</u>	<u>3005.8</u>	<u>2724.4</u>	<u>2320.6</u>	<u>1973.8</u>	<u>1664.4</u>	<u>1466.0</u>	<u>1358.8</u>	<u>1228.9</u>	<u>1079.0</u>	<u>936.4</u>	<u>763.5</u>	<u>588.2</u>	<u>481.9</u>	<u>369.1</u>	<u>264.9</u>	الملابس والأقمشة وأغطية القدم
Clothing Materials	65.6	69.8	80.4	93.9	83.6	87.7	87.5	80.5	69.4	67.5	61.2	54.3	58.1	54.5	58.2	52.6	57.6	43.9	40.1	42.7	44.6	الأقمشة
Garments	1456.8	4818.1	3216.4	2730.6	2475.8	2389.4	2167.3	1958.1	1653.9	1391.1	1167.0	1023.8	937.4	844.4	726.7	616.6	483.9	368.0	289.2	208.9	137.5	الملابس الجاهزة
Other articles of clothing and clothing accessories	54.1	150.8	110.5	96.0	95.4	92.5	77.6	70.6	58.7	51.0	42.4	39.3	37.1	33.4	29.2	28.1	24.7	20.4	19.5	20.6	15.2	الملابس الأخرى ومكملاتها
Cleaning, repair and hire of clothing	83.7	527.4	225.3	151.6	137.6	124.0	113.3	80.1	78.6	65.1	56.1	49.8	47.5	40.9	40.2	37.3	35.5	26.0	23.4	21.9	17.6	التنظيف والإصلاح وإستئجار الملابس
Footwear	404.7	1315.8	861.5	723.4	694.0	647.8	554.7	529.8	453.7	393.2	331.4	289.8	270.9	248.6	218.0	191.8	155.1	122.2	100.3	71.1	44.2	أغطية القدم
Used Garments	6.5	2.4	6.0	4.8	3.8	6.9	5.4	5.4	6.4	5.8	6.2	8.9	7.9	7.1	6.7	10.1	6.6	7.8	9.4	3.8	5.7	الملابس الجاهزة المستعملة
<u>Housing, Water, Electricity, Gas & Other Fuels</u>	<u>6428.4</u>	<u>26732.1</u>	<u>12003.1</u>	<u>9771.9</u>	<u>8504.1</u>	<u>8356.0</u>	<u>7353.4</u>	<u>6724.5</u>	<u>6266.8</u>	<u>5671.5</u>	<u>5350.7</u>	<u>5167.9</u>	<u>4930.8</u>	<u>4690.5</u>	<u>4480.7</u>	<u>4206.1</u>	<u>3955.1</u>	<u>3698.0</u>	<u>3316.8</u>	<u>3057.8</u>	<u>2264.0</u>	المسكن ومستهلكاته
Actual rentals for housing	421.7	1120.5	730.5	658.0	575.8	404.8	485.4	431.8	393.1	443.0	437.8	419.6	343.5	337.8	357.5	265.4	281.2	255.7	186.1	145.4	117.7	الإيجارات الفعلية
Imputed rentals for housing	4312.3	21355.6	8502.8	6658.2	5709.5	5782.5	4780.3	4431.1	4061.7	3582.3	3363.6	3294.5	3199.5	3016.9	2825.2	2729.6	2548.3	2389.3	2169.8	2016.2	1493.6	الإيجارات المحسوبة
Maintenance and repair of the dwelling	194.7	651.4	531.0	421.7	339.0	321.0	340.7	225.8	250.2	173.3	135.4	98.3	88.0	99.3	81.3	76.5	82.7	58.3	31.1	28.9	30.7	صيانة وإصلاح المسكن
Water supply and miscellaneous services relating to the dwelling	444.5	1229.6	735.7	639.3	581.0	531.3	509.6	487.4	456.4	422.9	407.1	392.5	370.8	360.3	342.5	320.8	295.1	287.7	271.6	252.4	169.2	المياه والخدمات المتنوعة المتصلة بالمسكن
Electricity, gas and other fuels	1055.2	2375.1	1503.2	1394.7	1298.8	1316.4	1237.3	1148.4	1105.4	1050.1	1006.8	963.1	928.9	876.3	874.2	813.8	747.8	707.1	658.0	614.9	452.8	الكهرباء والغاز وأنواع الوقود الأخرى

Table 1-10 : Average of Annual Household Expenditure (in L.E.) by Main and Sub-Groups of Expenditure, According to Groups of Annual H.H. Expenditure - Total Egypt

Main and Sub-Groups of Expenditure	Groups of Annual H.H. Expenditure										فئات الإنفاق السنوي للأسرة										مجموعات الإنفاق الرئيسية والفرعية	
	الجملة	100.000+	70.000-	60.000-	55.000-	50.000-	45.000-	40.000-	35.000-	30.000-	28.000-	26.000-	24.000-	22.000-	20.000-	18.000-	16.000-	14.000-	12.000-	10.000-		< 10.000
	Total																					
<u>Furnishings, H.H. equipment and routine H.H. maintenance</u>	1496.5	5746.4	3269.2	2413.6	2290.1	2177.6	1912.9	1782.3	1506.4	1398.2	1218.7	1138.9	1036.7	955.5	857.6	782.6	701.8	652.8	574.6	505.0	415.2	الأثاث والتجهيزات والمعدات المنزلية وأعمال الصيانة الاعتيادية
Furniture, furnishings, carpets and other floor coverings	153.1	1165.4	581.3	312.3	351.6	262.0	216.4	182.1	122.8	114.9	68.6	60.1	44.4	34.3	31.3	27.7	24.8	30.2	14.5	13.7	17.7	الأثاث والتجهيزات والسجاد وأغطية الأرضيات الأخرى
H.H. textiles	131.4	438.8	324.2	228.8	242.9	269.8	206.7	189.5	129.9	124.9	87.3	90.5	76.7	62.7	53.3	42.9	40.8	40.1	31.9	41.6	45.7	المفروشات المنزلية
H.H. appliances	230.1	634.5	566.9	416.9	380.3	401.5	325.6	327.3	223.5	230.9	193.2	166.2	142.4	133.7	100.6	101.9	84.9	105.3	81.4	58.3	33.4	الأجهزة المنزلية
Glassware, tableware and household utensils	54.1	191.0	110.6	83.4	84.9	92.8	67.0	71.0	53.9	55.3	41.9	44.1	36.6	33.5	31.2	23.8	23.3	20.1	19.6	17.3	10.4	الأدوات الزجاجية وأدوات المائدة والأدوات المنزلية
Tools and Equipment for House and Garden	64.5	123.5	108.7	92.2	87.0	90.6	83.0	79.8	74.5	66.4	57.4	51.9	54.0	51.7	46.9	42.3	37.1	34.7	28.5	28.2	20.8	أدوات ومعدات المنازل والحدائق
Goods and services for routine Household maintenance	855.4	3184.4	1569.6	1275.1	1142.8	1049.1	1007.5	922.7	893.3	795.4	763.5	718.0	670.7	634.5	588.7	536.8	485.3	417.6	389.6	342.4	278.0	السلع والخدمات المستخدمة في أعمال النظافة والصيانة الاعتيادية
Used Furniture and Household Equipment	8.0	8.8	7.9	5.0	0.6	12.0	6.7	10.1	8.6	10.4	6.9	8.0	11.9	5.1	5.6	7.1	5.6	4.8	9.2	3.5	9.2	الأثاث والتجهيزات والمعدات المنزلية المستعملة
<u>Health</u>	3680.4	11747.5	8458.8	8590.5	5912.9	5470.1	5480.4	4150.7	3792.8	3163.5	2702.4	2454.1	2431.4	2238.2	2016.7	1871.1	1759.5	1757.9	1506.3	1728.8	1494.0	الخدمات والرعاية الصحية
Medical products, appliances and equipment	1870.8	4837.5	3885.0	3761.3	2802.9	2738.7	2548.4	2097.5	1959.3	1674.5	1556.4	1357.7	1371.3	1184.3	1180.0	1190.1	1097.1	1053.4	917.1	1028.6	1025.5	المنتجات والأجهزة والمعدات الطبية
Out- patient services	1158.1	3221.1	2640.9	2227.1	1904.3	1704.3	2024.6	1373.6	1248.2	1035.5	908.5	820.4	838.9	679.8	631.5	552.5	497.9	472.6	413.9	401.6	376.9	خدمات مرضى العيادات الخارجية
Hospitals services	651.6	3688.9	1932.9	2602.1	1205.7	1027.0	907.4	679.5	585.3	453.5	237.4	276.1	221.2	374.0	205.2	128.5	164.5	232.0	175.3	298.6	91.6	خدمات المستشفيات
<u>Transport</u>	2318.6	24229.6	6633.9	4053.1	3523.7	2889.5	2542.0	2304.8	1766.5	1432.9	1235.3	1141.9	1001.9	904.5	764.4	679.6	637.8	515.5	439.2	354.2	244.0	الانتقالات والنقل
Purchase of vehicles	547.9	15313.8	1703.5	414.3	252.4	110.9	77.6	158.8	43.3	31.3	34.1	21.2	12.7	22.7	1.0	1.8	26.2	0.4	0.3	0.0	0.0	شراء المركبات
Operation of personal transport equipment	552.5	6136.3	2636.1	1600.8	1222.6	765.5	739.7	489.7	333.2	220.4	136.8	144.3	103.7	93.1	61.4	35.8	39.5	17.3	12.7	6.6	0.0	تشغيل معدات النقل الشخصي
Transport services	1218.2	2779.5	2294.3	2038.0	2048.7	2013.1	1724.7	1656.4	1390.1	1181.2	1064.4	976.5	885.5	788.7	702.0	642.0	572.1	497.7	426.2	347.6	243.9	خدمات النقل
<u>Communication</u>	904.9	3851.9	2256.9	1810.8	1525.1	1491.4	1310.9	1088.3	951.9	758.9	666.3	601.1	546.3	488.2	437.0	393.1	353.3	287.1	243.4	191.8	103.9	الاتصالات
<u>Recreation and Culture</u>	756.6	5768.6	2891.9	1856.0	1682.4	1211.9	1127.9	852.0	639.3	490.6	409.1	274.1	240.0	225.7	145.7	144.4	73.8	52.6	48.9	35.5	26.1	الثقافة والترفيه
Audio-visual, photographic and information processing equipment	67.9	199.4	216.5	167.9	183.5	153.3	106.1	88.9	71.7	64.0	34.9	33.8	30.9	30.6	10.5	18.1	16.0	12.0	9.3	12.2	13.3	معدات الصوت والصورة ومعدات التصوير وتجهيز المعلومات
Other Major Durables for recreation and culture	0.8	2.4	3.3	0.5	0.8	0.9	0.1	0.1	2.1	0.7	0.2	1.3	0.2	0.6	0.1	0.6	0.3	0.0	0.2	0.0	0.1	السلع المعمرة الرئيسية الأخرى المعدة للثقافة والترفيه
Other recreational Items and equipment, gardens and pets	33.8	167.2	78.7	57.6	57.4	47.1	42.8	32.8	34.3	33.8	29.7	27.0	21.9	20.9	17.1	12.3	9.3	6.6	3.4	5.4	2.2	الاصناف والمعدات الترفيهية الأخرى والحدائق والحيوانات الأليفة
Recreational and Cultural services	30.5	420.1	103.1	59.4	43.3	38.3	25.1	29.0	16.6	13.7	12.9	10.7	9.2	8.4	7.3	4.9	3.9	4.2	2.5	1.4	3.0	الخدمات الثقافية والترفيهية
Newspapers, books and stationery	278.1	1064.2	769.0	623.3	623.7	537.5	473.1	389.4	328.8	235.0	191.1	158.2	125.6	115.7	84.9	68.3	41.7	26.4	23.1	14.1	5.4	الصحف والكتب والأدوات المكتبية
Package holidays	343.8	3911.3	1716.7	944.9	769.0	433.7	477.5	309.6	182.8	142.6	139.2	43.0	51.1	47.6	25.0	39.8	2.4	2.6	10.5	0.0	0.7	الرحلات السياحية المنظمة
Used Durables for culture and recreation	1.7	4.0	4.6	2.4	4.6	1.0	3.3	2.1	3.0	0.9	1.1	0.0	1.1	1.9	0.8	0.4	0.2	0.8	0.0	2.5	1.5	السلع المعمرة المعدة للثقافة والترفيه المستعملة

Table 1-10 : Average of Annual Household Expenditure (in L.E.) by Main and Sub-Groups of Expenditure, According to Groups of Annual H.H. Expenditure - Total Egypt

Main and Sub-Groups of Expenditure	Groups of Annual H.H. Expenditure										فئات الإنفاق السنوي للأسرة										مجموعات الإنفاق الرئيسية والفرعية	
	الجملة	100.000+	70.000-	60.000-	55.000-	50.000-	45.000-	40.000-	35.000-	30.000-	28.000-	26.000-	24.000-	22.000-	20.000-	18.000-	16.000-	14.000-	12.000-	10.000-		< 10.000
	Total																					
Education	1757.7	15344.7	5940.1	3795.9	3698.6	3078.2	2640.5	2057.3	1638.2	1088.7	837.8	696.9	488.8	407.9	310.1	240.2	119.8	91.9	74.1	24.2	15.7	التعليم
Restaurants and Hotels	1475.0	6626.4	3168.4	2483.1	2241.6	2087.2	1812.3	1635.5	1453.0	1307.0	1150.5	1109.0	1028.1	945.2	853.6	762.7	724.2	715.8	589.5	475.1	364.9	مطاعم والفنادق
Catering Services	1408.2	5630.2	2994.9	2373.8	2127.5	1977.8	1699.8	1587.3	1405.3	1285.1	1130.6	1095.9	1018.6	928.0	838.4	760.1	716.2	707.6	588.6	475.1	363.4	لوجبات الجاهزة
Accommodation Services	66.7	996.2	173.4	109.3	114.2	109.4	112.6	48.3	47.7	21.9	19.9	13.1	9.5	17.2	15.2	2.6	7.9	8.2	0.9	0.0	1.5	خدمات الإقامة
Miscellaneous goods and services	1419.1	6494.8	3499.3	2611.6	2197.8	2069.3	1915.7	1621.6	1394.0	1221.7	1133.3	1016.0	903.6	843.3	755.0	667.7	566.0	480.6	427.4	332.3	207.4	سلع والخدمات المتنوعة
Personal care	840.1	2324.1	1543.6	1326.8	1267.8	1193.0	1101.5	1007.0	921.0	815.5	762.5	700.3	662.0	605.4	555.9	502.0	427.2	365.4	313.1	261.4	168.5	العناية الشخصية
Personal Effects N.E.C.	173.6	1060.2	505.2	308.9	302.7	272.9	232.3	212.7	169.0	133.7	115.8	87.8	91.1	89.8	64.8	62.6	54.0	42.2	37.7	25.4	22.9	الامتعة الشخصية الغير مصنفة في مكان آخر
Social protection	80.7	266.9	99.4	125.6	70.1	74.5	100.1	79.2	110.6	89.0	93.7	83.1	62.4	67.0	54.2	47.7	28.9	20.5	10.1	14.0	4.4	الحماية الإجتماعية
Other services (not classified)	324.7	2843.6	1351.1	850.3	557.1	528.8	481.9	322.7	193.4	183.5	161.4	144.7	88.1	81.0	80.0	55.4	55.9	52.4	66.5	31.5	11.6	الخدمات الاخرى الغير مصنفة تحت بند آخر
Total actual consumption *	36665.1	140114.7	75657.5	61740.4	55158.6	51993.6	47600.1	42554.2	37901.7	33306.5	29815.3	27861.0	25984.9	24235.5	21997.8	20153.7	18191.5	16401.0	14364.6	12874.7	10040.7	إجمالي الاستهلاك الفعلي *
Total in-kind transfer (Received)	943.9	2599.6	1548.0	1400.3	811.6	1032.1	1258.9	882.2	745.4	803.2	615.9	672.7	700.8	832.6	656.2	781.1	835.6	1025.7	989.0	1510.9	1943.5	إجمالي التحويلات العينية (المتلقاه)
Ration card transfer	855.1	587.5	845.4	921.9	929.7	1015.9	997.9	943.0	963.9	941.4	870.7	863.1	836.6	902.1	762.3	748.3	703.7	644.4	565.7	564.4	451.2	تحويلات بطاقة التموين
Bread transfer	3.0	5.2	4.1	6.1	3.2	2.5	5.7	4.8	4.1	3.0	1.9	2.7	1.6	2.6	2.7	1.0	1.2	1.7	0.7	0.0	0.5	تحويلات فرق الخبز
Total consumption expenditure	34863.1	136922.4	73260.0	59412.1	53414.1	49943.0	45337.7	40724.2	36188.4	31558.9	28326.9	26322.5	24445.9	22498.2	20576.5	18623.3	16651.0	14729.1	12809.2	10799.5	7645.5	إجمالي الإنفاق الاستهلاكي
Transfer Payments (Non consumption expenditure)	1846.7	18068.4	8581.8	4871.3	3943.8	2431.4	2006.5	1645.6	1118.2	857.2	669.0	659.0	560.6	502.6	442.5	410.6	373.5	331.2	260.2	229.8	144.2	مدفوعات التحويلية (إنفاق غير استهلاكي)
Total Household Expenditure	36709.8	154990.8	81841.7	64283.4	57357.9	52374.4	47344.2	42369.9	37306.5	32416.0	28995.9	26981.5	25006.5	23000.7	21019.1	19033.9	17024.5	15060.3	13069.4	11029.3	7789.7	إجمالي الإنفاق العائلي
No. of H.H.	23976	673	896	781	598	815	1191	1657	2386	3328	1578	1574	1574	1548	1298	1091	875	716	505	373	515	عدد الأسر
No. of H.H. Members	102263	3111	4416	3842	3044	4169	6049	8143	11343	15554	6953	6797	6490	6250	4942	3862	2727	1951	1146	727	745	عدد الأفراد

* إجمالي الاستهلاك الفعلي يتضمن إجمالي الإنفاق الاستهلاكي + إجمالي التحويلات العينية

* Total actual consumption includes total consumption expenditure and total in kind transfers.

Table 1-11 : Average of Annual Household Expenditure (in L.E.) by Main and Sub-Groups of Expenditure, According to Groups of Annual H.H. Expenditure - Urban Egypt

Main and Sub-Groups of Expenditure	فئات الإنفاق السنوي للأسرة																				مجموعات الإنفاق الرئيسية والفرعية	
	Groups of Annual H.H. Expenditure																					
	الجملة Total	100.000+	70.000-	60.000-	55.000-	50.000-	45.000-	40.000-	35.000-	30.000-	28.000-	26.000-	24.000-	22.000-	20.000-	18.000-	16.000-	14.000-	12.000-	10.000-		< 10.000
<u>Food and Non-Alcoholic Beverages</u>	12940.5	24901.4	20557.1	17681.8	16748.2	16572.8	15128.9	14304.9	13297.7	12067.1	10734.4	10430.2	9857.5	9247.9	8665.4	7955.2	6867.8	6440.4	5720.0	5445.0	4131.1	الطعام والشراب
Bread and cereals	1384.6	2476.2	2105.6	1778.8	1697.0	1654.1	1590.2	1551.3	1456.6	1370.8	1198.2	1192.8	1122.4	1019.6	961.6	853.9	772.3	696.7	597.5	548.6	405.8	حبوب والخبز
Meat	3898.1	8555.3	6618.1	5667.0	5290.8	5295.8	4558.7	4290.8	3883.7	3460.0	3079.4	3038.1	2734.5	2621.9	2397.4	2215.9	1772.6	1746.3	1464.1	1415.9	1009.4	لحوم
Fish and seafood	926.3	2084.2	1526.9	1192.4	1212.4	1215.7	1137.4	1095.5	974.5	853.8	729.2	684.1	637.7	565.0	582.0	485.7	407.9	371.5	341.6	321.9	249.2	أسماك
Milk , cheese and eggs	2011.3	3653.9	3301.1	2773.6	2688.8	2546.4	2342.4	2161.0	2014.7	1904.8	1701.1	1598.4	1523.7	1476.7	1350.6	1266.3	1083.3	1013.6	1042.2	861.7	784.9	اللبان والجبن والبيض
Oils and fats	879.0	1237.4	1155.0	1115.2	1053.3	1027.9	968.7	954.6	950.6	870.2	801.8	801.2	775.6	703.4	702.2	659.9	605.3	553.5	482.9	494.9	393.0	زيوت والدهون
Fruit	839.5	1804.1	1519.3	1271.9	1069.5	1153.7	1020.8	919.3	863.2	721.3	653.0	601.2	583.5	560.5	481.3	444.0	409.7	376.8	319.9	324.1	222.6	فاكهة
Vegetables	1636.7	2075.7	2114.3	2030.0	1917.2	1972.5	1921.8	1862.0	1754.8	1674.0	1502.0	1474.8	1462.6	1358.5	1278.3	1206.6	1068.5	987.7	850.5	898.1	623.9	خضار
Sugar, Jam, honey, Chocolate and Confectionery	573.7	1129.1	887.8	730.5	792.4	691.4	677.6	622.9	597.5	532.9	446.3	462.7	446.0	430.1	404.8	360.8	341.4	298.1	272.0	253.0	196.7	سكر والأغذية السكرية
Other food products	256.8	427.3	342.1	333.8	298.2	302.3	294.2	279.4	271.7	247.6	233.0	222.1	214.1	201.8	197.7	190.9	166.3	155.1	141.2	139.2	96.4	منتجات الأغذية الغير مصنفة تحت بند آخر
Non-Alcoholic Beverages	534.4	1458.3	986.8	788.5	728.8	713.0	616.9	568.1	530.5	431.6	390.3	354.8	357.3	310.2	309.4	271.0	240.5	241.2	208.2	187.7	149.2	مشروبات الغير كحولية
<u>Alcoholic Beverages, Tobacco and Narcotics</u>	1923.2	2478.6	2926.9	2664.4	2472.2	2624.5	2609.2	2319.7	2041.1	2045.3	1852.2	1615.6	1599.9	1154.5	1162.4	907.2	1178.6	717.1	678.3	228.0	147.8	مشروبات الكحولية والدخان والمخدرات
<u>Clothing and Footwear</u>	2235.2	7224.0	4561.3	3568.6	3270.7	3094.2	2758.1	2556.3	2128.7	1766.7	1455.6	1265.9	1219.8	1081.9	984.1	872.2	677.9	487.9	384.9	337.0	213.2	ملابس والأقمشة وأغطية القدم
Clothing Materials	26.5	35.1	33.4	30.6	35.9	30.9	33.7	31.1	27.5	23.3	20.2	20.3	22.5	24.5	26.6	23.2	27.7	12.6	21.0	15.1	13.9	أقمشة
Garments	1601.0	5043.3	3267.5	2597.4	2309.9	2244.9	2025.2	1877.8	1549.5	1271.9	1044.2	905.2	859.3	767.4	694.0	583.7	452.7	322.4	237.7	217.7	140.4	ملابس الجاهزة
Other articles of clothing and clothing accessories	55.3	157.9	108.7	84.3	90.5	85.7	62.1	65.1	49.2	44.0	37.4	33.3	31.6	29.1	27.3	27.5	23.2	15.9	14.8	14.9	8.9	ملابس الأخرى ومستلزماتها
Cleaning, repair and hire of clothing	99.2	607.2	250.8	141.5	143.4	108.6	107.0	66.4	69.7	53.7	48.2	40.6	43.6	34.5	29.5	30.3	28.5	15.9	16.1	18.0	8.7	تنظيف والإصلاح وإستئجار الملابس
Footwear	445.6	1378.4	894.9	710.0	686.3	616.5	523.5	507.7	426.3	366.8	299.0	255.3	252.8	220.3	199.2	185.7	136.0	110.3	83.8	67.1	35.7	أغطية القدم
Used Garments	7.6	2.0	6.0	4.9	4.5	7.6	6.6	8.2	6.4	7.0	6.5	11.2	10.2	6.0	7.6	21.8	9.8	10.8	11.4	4.1	5.7	ملابس الجاهزة المستعملة
<u>Housing, Water, Electricity, Gas & Other Fuels</u>	8096.5	31283.1	14172.1	11388.5	9955.3	9523.8	8302.2	7438.0	6918.7	6112.2	5724.7	5609.4	5250.6	5054.4	4630.3	4310.7	4207.2	3820.3	3266.8	3027.5	2191.0	مسكن ومستلزماته
Actual rentals for housing	779.2	1365.1	999.2	975.3	912.2	535.7	700.2	724.6	688.7	877.8	818.3	842.3	688.0	740.7	772.5	588.6	652.2	525.4	370.0	336.5	293.0	إيجارات القليلة
Imputed rentals for housing	5414.0	25248.0	10165.5	7837.4	6764.0	6742.4	5414.5	4822.6	4350.2	3571.2	3333.3	3285.9	3182.3	3003.9	2572.7	2480.5	2404.0	2195.6	1921.6	1699.7	1104.7	إيجارات المحسوبة
Maintenance and repair of the dwelling	270.1	734.6	629.3	495.1	368.3	354.1	444.1	245.8	312.0	203.2	160.1	117.3	116.8	122.0	98.1	86.6	106.5	88.6	41.8	45.7	58.4	ميانة وإصلاح المسكن
Water supply and miscellaneous services relating to the dwelling	489.5	1350.6	797.2	644.0	579.6	533.0	503.6	499.8	454.2	402.8	395.4	390.2	349.6	349.2	322.3	334.1	323.3	306.3	283.2	286.6	225.9	مياه والخدمات المتنوعة المتصلة بالمسكن
Electricity, gas and other fuels	1143.8	2584.9	1581.0	1436.7	1331.1	1358.7	1239.8	1145.1	1113.6	1057.2	1017.6	973.6	913.9	838.5	864.7	820.9	721.3	704.4	650.2	659.0	509.1	كهرباء والغاز وأنواع الوقود الأخرى

Table 1-11 : Average of Annual Household Expenditure (in L.E.) by Main and Sub-Groups of Expenditure, According to Groups of Annual H.H. Expenditure - Urban Egypt

Main and Sub-Groups of Expenditure	فئات الإنفاق السنوي للأسرة																					مجموعات الإنفاق الرئيسية والفرعية	
	Groups of Annual H.H. Expenditure																						
	الجملة Total	100.000+	70.000-	60.000-	55.000-	50.000-	45.000-	40.000-	35.000-	30.000-	28.000-	26.000-	24.000-	22.000-	20.000-	18.000-	16.000-	14.000-	12.000-	10.000-	< 10.000		
<u>Furnishings, H.H. equipment and routine H.H. maintenance</u>	1695.4	6212.7	3197.0	2349.2	2079.2	2047.5	1830.7	1714.6	1481.2	1407.6	1206.5	1086.2	1018.6	980.5	840.0	813.8	707.6	619.1	572.3	515.6	426.3	ثالث والتجهيزات والمعدات المنزلية وأعمال الصيانة الاعتيادية	
Furniture, furnishings, carpets and other floor coverings	167.8	1231.4	402.2	267.5	136.5	234.3	156.6	146.7	90.7	131.2	42.4	26.3	30.4	31.6	19.9	17.1	14.6	27.5	6.1	16.0	6.7	لثالث والتجهيزات والسجاد وأغطية الأرضيات الأخرى	
H.H. textiles	113.7	432.1	224.3	175.6	190.1	152.0	144.4	142.7	80.6	91.9	66.9	57.9	60.8	39.5	46.2	28.1	24.8	34.9	23.3	39.7	35.3	مفروشات المنزلية	
H.H. appliances	246.8	595.1	580.7	335.2	351.4	378.3	315.3	287.1	202.0	217.8	171.7	143.6	140.8	157.3	91.1	141.7	92.9	96.2	88.4	55.9	25.3	أجهزة المنزلية	
Glassware, tableware and household utensils	50.0	167.0	97.4	60.4	77.8	64.8	57.2	66.7	40.4	45.0	37.0	27.0	27.3	23.3	20.8	19.6	19.7	14.2	17.5	10.4	5.3	أدوات الزجاجية وأدوات المائدة والأدوات المنزلية	
Tools and Equipment for House and Garden	60.3	117.1	96.8	79.9	81.3	88.0	75.4	73.5	61.3	53.4	46.0	43.5	45.8	42.2	39.0	35.0	27.4	27.4	20.9	28.7	19.7	أدوات ومعدات المنازل والحدائق	
Goods and services for routine Household maintenance	1048.6	3664.0	1789.0	1425.7	1241.9	1121.8	1075.9	989.1	1001.5	856.2	831.3	779.3	699.2	681.6	615.1	562.6	521.2	408.7	401.7	359.5	325.9	سلع والخدمات المستخدمة في أعمال النظافة والصيانة الاعتيادية	
Used Furniture and Household Equipment	8.2	6.0	6.7	4.8	0.2	8.3	5.9	8.9	4.7	12.2	11.1	8.5	14.2	5.1	8.0	9.7	7.0	10.2	14.5	5.4	8.1	ثالث والتجهيزات والمعدات المنزلية المستعملة	
<u>Health</u>	4290.1	11852.2	8744.2	8103.6	5777.6	5532.6	5704.0	4207.6	3669.0	3217.4	2909.4	2406.5	2526.8	2660.3	2140.0	2124.2	2141.9	1803.3	1568.4	2232.5	1889.8	الخدمات والرعاية الصحية	
Medical products, appliances and equipment	2204.6	4904.6	4015.1	3731.5	2906.2	2924.5	2552.7	2172.6	1986.1	1811.4	1831.3	1422.0	1537.5	1376.2	1388.3	1442.0	1354.0	1120.5	1029.2	1245.5	1362.5	منتجات والأجهزة والمعدات الطبية	
Out- patient services	1269.8	3312.7	2726.8	1998.5	1856.0	1603.9	2155.0	1262.2	1134.5	921.8	883.2	780.2	795.6	639.0	594.0	547.7	533.0	462.3	462.0	434.2	453.0	خدمات مرضى العيادات الخارجية	
Hospitals services	815.8	3634.9	2002.3	2373.7	1015.4	1004.2	996.3	772.9	548.4	484.1	195.0	204.3	193.8	645.1	157.8	134.5	254.9	220.5	77.2	552.9	74.2	خدمات المستشفيات	
<u>Transport</u>	3128.7	23714.3	6837.1	4193.0	3637.9	3030.7	2590.9	2557.3	1891.2	1590.8	1350.7	1248.4	1071.2	1023.9	836.9	809.7	683.1	566.9	482.9	361.6	257.0	الانتقالات والنقل	
Purchase of vehicles	840.5	14230.6	1497.8	350.1	297.3	104.3	46.7	217.0	44.9	11.7	9.6	31.8	5.6	0.7	0.2	4.5	7.0	0.0	0.0	0.0	0.0	0.0	شراء المركبات
Operation of personal transport equipment	809.3	6517.5	2926.5	1794.6	1051.2	827.2	706.2	524.8	313.0	222.4	115.6	109.3	101.5	88.8	40.3	14.5	45.3	13.8	19.3	0.0	0.1	تشغيل معدات النقل الشخصي	
Transport services	1478.9	2966.3	2412.8	2048.3	2289.3	2099.2	1838.1	1815.4	1533.3	1356.7	1225.5	1107.3	964.2	934.4	796.4	790.8	630.9	553.1	463.5	361.6	256.9	خدمات النقل	
<u>Communication</u>	1240.9	4306.3	2569.2	1990.1	1765.7	1694.5	1547.0	1287.2	1137.6	901.6	810.8	741.4	676.8	603.2	528.8	497.5	453.8	360.5	298.8	270.9	169.3	اتصالات	
<u>Recreation and Culture</u>	924.2	5422.4	2578.2	1600.4	1575.2	973.2	1019.1	846.0	658.4	541.7	450.3	271.7	198.1	223.2	121.4	137.8	59.9	48.5	35.5	37.2	33.5	ثقافة والترفيه	
Audio-visual, photographic and information processing equipment	80.2	185.8	240.0	143.0	175.3	132.9	98.2	82.1	84.4	64.5	34.1	38.5	25.4	34.7	5.3	21.6	23.2	12.6	8.9	18.0	12.6	معدات الصوت والصورة ومعدات التصوير وتجهيز معلومات	
Other Major Durables for recreation and culture	0.9	2.9	0.6	0.6	1.4	1.5	0.1	0.0	2.3	0.3	0.4	2.1	0.5	0.2	0.4	1.7	0.2	0.0	0.0	0.0	0.0	0.0	سلع المعمرة الرئيسية الأخرى المخصصة للثقافة والترفيه
Other recreational Items and equipment, gardens and pets	37.8	194.1	80.2	58.0	62.6	42.8	37.8	28.2	31.6	27.2	29.2	19.3	16.0	15.2	15.1	9.9	6.9	2.8	2.3	3.3	3.1	الاصناف والمعدات الترفيهية الأخرى والحدائق والحيوانات الأليفة	
Recreational and Cultural services	54.1	512.2	128.4	81.8	63.8	44.0	35.0	39.6	23.7	18.6	13.0	12.9	13.3	13.5	9.6	6.2	4.9	3.7	3.9	1.7	7.4	خدمات الثقافية والترفيهية	
Newspapers, books and stationery	327.4	1116.7	791.9	579.7	650.7	483.4	455.7	368.6	315.5	229.9	176.6	157.4	121.6	116.5	81.1	66.2	24.7	26.5	20.3	14.2	4.8	صحف والكتب والأدوات الكتابية	
Package holidays	421.7	3405.7	1333.4	735.4	615.7	267.5	387.8	324.2	200.1	200.1	196.6	41.6	19.2	38.4	8.6	31.3	0.0	1.2	0.0	0.0	2.1	رحلات السياحة المنظمة	
Used Durables for culture and recreation	2.1	5.0	3.8	2.0	5.7	1.2	4.5	3.2	0.8	1.1	0.5	0.0	2.1	4.7	1.2	0.8	0.0	1.6	0.0	0.0	3.5	سلع المعمرة المخصصة للثقافة والترفيه المستعملة	

Table 1-11 : Average of Annual Household Expenditure (in L.E.) by Main and Sub-Groups of Expenditure, According to Groups of Annual H.H. Expenditure - Urban Egypt

Main and Sub-Groups of Expenditure	فئات الإنفاق السنوي للأسرة																				مجموعات الإنفاق الرئيسية والفرعية	
	Groups of Annual H.H. Expenditure																					
	الجملة	100.000+	70.000-	60.000-	55.000-	50.000-	45.000-	40.000-	35.000-	30.000-	28.000-	26.000-	24.000-	22.000-	20.000-	18.000-	16.000-	14.000-	12.000-	10.000-		< 10.000
Total																						
Education	2609.0	17493.0	6484.3	4156.2	4239.2	3127.6	3122.1	2364.7	1864.2	1271.8	929.9	815.6	529.9	452.0	378.9	288.5	89.9	112.0	73.6	23.0	21.1	تعليم
Restaurants and Hotels	2010.5	7806.7	3772.9	2896.0	2631.2	2287.8	2087.3	1864.6	1680.2	1541.2	1359.2	1367.8	1309.6	1190.1	1018.7	986.6	988.1	927.1	741.4	547.6	528.7	مطاعم والفنادق
Catering Services	1914.3	6607.2	3578.4	2774.8	2587.4	2228.4	1998.7	1834.6	1650.1	1523.3	1339.7	1356.8	1306.4	1161.5	1008.8	985.5	988.1	925.9	741.4	547.6	528.7	وجبات الجاهزة
Accommodation Services	96.2	1199.5	194.5	121.2	43.8	59.3	88.5	30.0	30.0	17.8	19.6	11.0	3.1	28.5	10.0	1.1	0.0	1.2	0.0	0.0	0.0	خدمات الإقامة
Miscellaneous goods and services	1697.1	6597.7	3206.0	2629.7	2221.4	2103.0	1888.9	1699.2	1507.5	1273.6	1221.4	1060.5	944.9	918.4	805.1	707.8	623.9	483.8	486.7	346.8	243.0	سلع والخدمات المتنوعة
Personal care	1012.2	2561.6	1682.1	1452.7	1375.6	1280.2	1189.3	1079.0	1003.4	887.5	842.2	762.2	740.9	656.0	594.9	547.3	468.2	380.3	330.4	281.5	205.3	عناية الشخصية
Personal Effects N.E.C.	220.1	1174.3	542.9	311.9	317.2	265.1	238.6	228.7	162.7	133.4	117.1	81.8	85.8	88.4	61.1	59.8	50.9	36.2	37.7	22.5	20.4	الامتعة الشخصية الغير مصنفة في مكان آخر
Social protection	94.7	315.5	82.6	144.8	74.1	66.1	87.0	84.7	133.1	102.3	88.5	83.9	56.6	67.4	68.5	52.9	28.0	29.8	3.4	22.6	10.5	حماية الإجتماعية
Other services (not classified)	370.1	2546.4	898.4	720.3	454.6	491.6	374.0	306.9	208.2	150.4	173.6	132.6	61.6	106.6	80.6	47.8	76.8	37.5	115.3	20.2	6.7	خدمات الاخرى الغير مصنفة تحت بند آخر
Total actual consumption *	42791.2	149292.3	79606.2	63221.6	56373.9	52612.2	48588.4	43160.1	38275.5	33736.9	30005.1	27919.1	26203.7	24590.2	22112.1	20411.2	18679.6	16386.9	14309.5	13372.6	10251.8	مالي الاستهلاك الفعلي *
Total in-kind transfer (Received)	1208.8	3022.3	1839.0	1622.4	932.7	1036.6	1675.2	1044.8	851.8	1010.0	809.7	682.5	848.0	1232.4	769.9	1008.7	1275.4	1113.0	1023.8	1911.3	2274.9	مالي التحويلات العينية (المتلقاة)
Ration card transfer	776.6	485.4	743.8	806.1	866.6	928.1	910.2	820.6	909.6	870.1	784.0	767.6	791.0	721.3	663.4	682.8	639.4	586.8	484.3	528.7	428.5	ويولات بطاقة التموين
Bread transfer	2.6	3.1	4.6	5.8	2.9	1.2	5.8	3.0	4.6	2.3	0.9	0.4	1.2	2.5	0.6	0.1	1.3	2.8	0.8	0.0	1.2	ويولات فرق الخبز
Total consumption expenditure	40803.2	145781.5	77018.8	60787.3	54571.7	50646.2	45997.2	41291.7	36509.5	31854.5	28410.5	26468.6	24563.5	22634.0	20678.2	18719.7	16763.5	14684.3	12800.5	10932.5	7547.2	مالي الإنفاق الاستهلاكي
Transfer Payments (Non consumption expenditure)	1715.5	12317.5	4747.4	3571.4	2761.5	1753.8	1343.4	1157.5	918.7	639.7	598.7	516.2	467.2	411.9	361.0	327.7	299.3	351.9	232.2	160.2	98.6	مدفوعات التحويلية (إنفاق غير استهلاكي)
Total Household Expenditure	42518.7	158099.0	81766.3	64358.7	57333.2	52400.0	47340.5	42449.2	37428.1	32494.2	29009.2	26984.9	25030.7	23045.9	21039.2	19047.3	17062.7	15036.2	13032.7	11092.7	7645.7	مالي الإنفاق العائلي
No. of H.H.	10967	537	620	501	351	500	638	858	1151	1437	682	653	592	507	478	369	314	274	184	147	177	عدد الأسر
No. of H.H. Members	43940	2336	2906	2278	1672	2359	2906	3866	5072	6168	2721	2521	2190	1825	1609	1128	850	637	368	263	265	عدد الأفراد

* إجمالي الاستهلاك الفعلي يتضمن إجمالي الإنفاق الاستهلاكي + إجمالي التحويلات العينية

* Total actual consumption includes total consumption expenditure and total in kind transfers.

Table 1-12 : Average of Annual Household Expenditure (in L.E.) by Main and Sub-Groups of Expenditure, According to Groups of Annual H.H. Expenditure - Rural Egypt

Main and Sub-Groups of Expenditure	فئات الإنفاق السنوي للأسرة Groups of Annual H.H. Expenditure																			مجموعات الإنفاق الرئيسية والفرعية		
	الجملة	100.000+	70.000-	60.000-	55.000-	50.000-	45.000-	40.000-	35.000-	30.000-	28.000-	26.000-	24.000-	22.000-	20.000-	18.000-	16.000-	14.000-	12.000-		10.000-	< 10.000
	Total																					
<u>Food and Non-Alcoholic Beverages</u>	<u>12376.4</u>	<u>21278.3</u>	<u>19392.9</u>	<u>18429.0</u>	<u>18564.0</u>	<u>18189.9</u>	<u>16857.9</u>	<u>16237.6</u>	<u>14970.6</u>	<u>13475.4</u>	<u>12406.3</u>	<u>11843.0</u>	<u>11065.8</u>	<u>10574.4</u>	<u>9629.4</u>	<u>8907.9</u>	<u>8033.1</u>	<u>7290.5</u>	<u>6494.2</u>	<u>5683.7</u>	<u>4749.1</u>	الطعام والشراب
Bread and cereals	1446.5	2314.1	2080.0	2013.4	1975.4	2023.7	1940.0	1883.6	1747.1	1618.4	1499.8	1451.0	1326.2	1240.1	1166.6	1062.6	962.5	859.4	728.7	591.4	440.3	الحبوب والخبز
Meat	3658.6	7361.7	6290.5	5754.4	5968.7	5857.2	5210.5	4959.6	4460.4	3962.2	3536.1	3338.2	3146.7	2962.1	2717.2	2450.0	2296.8	2090.3	1806.9	1652.9	1405.4	اللحوم
Fish and seafood	767.9	1452.2	1299.5	1279.1	1215.3	1175.1	1038.8	1093.2	978.8	855.6	776.9	745.5	661.8	610.8	545.8	511.3	424.5	368.2	323.6	266.8	221.1	الأسماك
Milk , cheese and eggs	1496.2	2426.8	2258.6	2229.6	2351.5	2181.4	2031.5	1930.9	1818.3	1628.6	1529.3	1458.9	1379.4	1272.4	1157.5	1087.6	934.1	827.8	781.4	652.2	594.7	الألبان والجبن والبيض
Oils and fats	1087.4	1542.6	1590.6	1507.6	1449.3	1464.2	1424.7	1347.8	1260.6	1163.3	1098.1	1052.6	973.5	1099.6	894.9	838.1	744.3	702.3	648.0	594.0	485.3	الزيوت والدهون
Fruit	776.9	1494.1	1361.1	1290.7	1226.9	1193.0	1112.8	1080.3	959.9	838.6	765.9	714.5	678.2	620.7	555.0	527.4	477.7	415.4	383.6	326.0	271.4	الفاكهة
Vegetables	1853.7	2558.4	2583.4	2469.5	2522.2	2493.7	2368.5	2298.0	2203.1	2011.1	1916.2	1826.2	1734.2	1658.2	1547.5	1454.7	1332.9	1236.0	1100.6	952.1	773.8	الخضر
Sugar, Jam, honey, Chocolate and Confectionery	619.0	948.3	830.7	873.5	844.2	844.4	834.3	779.0	737.2	680.3	626.8	624.8	575.4	536.0	515.1	478.9	417.8	376.5	343.8	288.8	253.2	السكر والأغذية السكرية
Other food products	251.4	328.4	336.0	309.8	337.1	313.4	311.9	313.5	286.9	268.8	253.1	244.4	241.4	230.6	215.9	208.9	192.0	185.4	164.2	150.4	127.7	منتجات الأغذية الغير مصنفة تحت بند آخر
Non-Alcoholic Beverages	418.8	851.7	762.6	701.4	673.4	643.7	584.8	551.6	518.3	448.4	403.8	386.9	349.0	343.9	314.0	288.3	250.6	229.2	213.5	209.1	176.0	المشروبات الغير كحولية
<u>Alcoholic Beverages, Tobacco and Narcotics</u>	<u>1552.6</u>	<u>2633.9</u>	<u>2652.0</u>	<u>2475.6</u>	<u>2755.9</u>	<u>2613.1</u>	<u>2520.9</u>	<u>2445.1</u>	<u>1980.9</u>	<u>1844.9</u>	<u>1693.0</u>	<u>1489.5</u>	<u>1286.3</u>	<u>1178.7</u>	<u>945.4</u>	<u>869.4</u>	<u>774.3</u>	<u>517.1</u>	<u>322.3</u>	<u>198.0</u>	<u>74.4</u>	المشروبات الكحولية والتبغ والمخدرات
<u>Clothing and Footwear</u>	<u>1933.3</u>	<u>5536.2</u>	<u>4365.7</u>	<u>4209.5</u>	<u>3800.4</u>	<u>3752.9</u>	<u>3292.1</u>	<u>2906.4</u>	<u>2499.9</u>	<u>2131.0</u>	<u>1822.9</u>	<u>1608.5</u>	<u>1442.1</u>	<u>1300.9</u>	<u>1134.7</u>	<u>969.0</u>	<u>811.0</u>	<u>650.1</u>	<u>537.8</u>	<u>389.7</u>	<u>291.5</u>	الملابس والأقمشة وأغطية القدم
Clothing Materials	98.6	205.7	186.2	206.6	151.4	177.9	149.6	133.6	108.6	101.1	92.4	78.4	79.5	69.1	76.6	67.6	74.4	63.3	51.1	60.4	60.6	الأقمشة
Garments	1335.1	3924.0	3103.7	2965.5	2710.2	2619.8	2331.6	2045.3	1751.4	1481.5	1260.3	1108.4	984.1	882.3	746.0	633.2	501.2	396.1	318.8	203.2	135.9	الملابس الجاهزة
Other articles of clothing and clothing accessories	53.0	122.2	114.6	116.7	102.3	103.2	95.5	76.5	67.4	56.4	46.2	43.6	40.5	35.5	30.4	28.4	25.5	23.2	22.2	24.2	18.5	الملابس الأخرى ومستلزماتها
Cleaning, repair and hire of clothing	70.7	213.5	168.1	169.4	129.3	148.5	120.7	94.9	86.8	73.8	62.0	56.4	49.9	44.1	46.5	40.8	39.3	32.2	27.6	24.5	22.2	التنظيف والإصلاح وإستئجار الملابس
Footwear	370.2	1066.9	787.2	746.7	704.4	697.6	590.8	553.7	479.2	413.2	356.0	314.5	281.7	262.4	229.0	194.9	165.8	129.5	109.8	73.7	48.6	أغطية القدم
Used Garments	5.6	3.9	5.9	4.6	2.7	5.8	3.9	2.4	6.5	4.9	6.0	7.3	6.5	7.6	6.2	4.1	4.8	5.9	8.3	3.6	5.7	الملابس الجاهزة المستعملة
<u>Housing, Water, Electricitv, Gas & Other Fuels</u>	<u>5022.2</u>	<u>8835.7</u>	<u>7138.1</u>	<u>6882.6</u>	<u>6434.8</u>	<u>6508.4</u>	<u>6259.6</u>	<u>5961.6</u>	<u>5660.4</u>	<u>5336.6</u>	<u>5066.2</u>	<u>4857.5</u>	<u>4736.7</u>	<u>4515.4</u>	<u>4394.9</u>	<u>4151.3</u>	<u>3812.1</u>	<u>3620.8</u>	<u>3346.5</u>	<u>3076.3</u>	<u>2299.1</u>	المسكن ومستلزماته
Actual rentals for housing	120.4	159.5	127.4	92.0	96.8	197.4	237.6	117.6	117.7	112.7	148.7	120.1	136.1	141.8	115.9	100.1	73.4	88.4	80.7	22.0	26.1	الإيجارات الفعلية
Imputed rentals for housing	3383.6	6052.5	4772.8	4551.2	4206.1	4263.2	4049.3	4012.8	3793.6	3590.6	3386.3	3302.1	3208.9	3024.5	2973.1	2856.1	2627.9	2508.5	2313.1	2219.8	1694.6	الإيجارات المحتسبة
Maintenance and repair of the dwelling	131.2	324.1	310.5	290.6	297.1	268.8	221.4	204.4	192.6	150.6	116.6	84.8	70.7	88.2	71.5	71.3	69.3	39.5	25.0	18.0	16.2	صيانة وإصلاح المسكن
Water supply and miscellaneous services relating to the dwelling	406.7	752.5	598.2	630.5	582.8	528.9	516.7	474.3	458.6	438.0	416.0	394.3	383.4	365.9	354.4	313.9	279.1	276.0	265.1	230.2	139.4	المياه والخدمات المتنوعة المتصلة بالمسكن
Electricity, gas and other fuels	980.4	1547.1	1329.3	1318.4	1252.0	1250.1	1234.6	1152.5	1097.9	1044.6	998.5	956.1	937.7	895.0	880.0	810.0	762.4	708.4	662.7	586.3	422.9	الكهرباء والغاز وأنواع الوقود الأخرى

Table 1-12 : Average of Annual Household Expenditure (in L.E.) by Main and Sub-Groups of Expenditure, According to Groups of Annual H.H. Expenditure - Rural Egypt

Main and Sub-Groups of Expenditure	Groups of Annual H.H. Expenditure																				مجموعات الإنفاق الرئيسية والفرعية	
	فئات الإنفاق السنوي للأسرة																					
	الجملة Total	100.000+	70.000-	60.000-	55.000-	50.000-	45.000-	40.000-	35.000-	30.000-	28.000-	26.000-	24.000-	22.000-	20.000-	18.000-	16.000-	14.000-	12.000-	10.000-		< 10.000
<u>Furnishings, H.H. equipment and routine H.H. maintenance</u>	1328.8	3905.3	3433.7	2526.2	2588.6	2385.2	2008.1	1855.9	1530.1	1391.0	1227.9	1176.8	1047.3	943.7	868.1	766.4	698.3	673.4	576.1	498.1	408.8	الثالث والتجهيزات والمعدات المنزلية وأعمال الصيانة عتيادية
Furniture, furnishings, carpets and other floor coverings	140.6	904.0	984.2	391.7	657.2	306.0	285.4	220.1	152.7	102.6	88.4	84.1	52.8	35.6	37.9	33.1	30.5	31.8	19.3	12.3	23.3	الأثاث والتجهيزات والسجاد وأغطية الأرضيات الأخرى
H.H. textiles	146.3	463.6	548.8	323.4	317.8	456.9	278.6	239.8	175.8	149.8	102.7	113.7	86.2	74.1	57.4	50.4	49.8	43.4	36.9	42.9	51.1	مفروشات المنزلية
H.H. appliances	216.0	787.1	536.3	561.9	421.3	438.3	337.5	370.6	243.6	240.9	209.4	182.4	143.3	122.3	106.2	81.5	80.3	110.8	77.4	59.8	37.6	الأجهزة المنزلية
Glassware, tableware and household utensils	57.6	284.5	140.2	124.3	95.0	137.2	78.4	75.6	66.5	63.1	45.6	56.3	42.3	38.5	37.3	26.0	25.4	23.8	20.8	21.7	13.1	الأدوات الزجاجية وأدوات المائدة والأدوات المنزلية
Tools and Equipment for House and Garden	68.0	148.6	135.6	114.0	95.0	94.7	91.8	86.5	86.7	76.3	66.1	57.9	58.9	56.4	51.5	46.1	42.5	39.2	32.9	27.9	21.3	أدوات ومعدات المنازل والحدائق
Goods and services for routine Household maintenance	692.5	1297.5	1077.9	1005.6	1001.2	934.3	928.8	851.8	792.6	749.3	711.9	674.9	653.3	611.8	573.6	523.5	465.0	423.0	382.8	331.2	252.7	السلع والخدمات المستخدمة في أعمال النظافة والصيانة عتيادية
Used Furniture and Household Equipment	7.8	20.0	10.6	5.3	1.1	17.8	7.6	11.5	12.2	9.0	3.7	7.6	10.5	5.1	4.2	5.8	4.8	1.5	6.1	2.3	9.7	الثالث والتجهيزات والمعدات المنزلية المستعملة
<u>Health</u>	3166.4	11308.1	7823.4	9450.2	6101.7	5373.8	5223.3	4091.7	3908.7	3122.4	2544.9	2489.1	2373.3	2033.7	1945.5	1741.2	1544.7	1729.2	1471.1	1403.0	1285.5	الخدمات والرعاية الصحية
Medical products, appliances and equipment	1589.4	4562.5	3595.2	3810.9	2654.2	2445.5	2544.0	2018.0	1934.6	1570.5	1347.5	1312.8	1270.9	1091.4	1059.1	1060.9	952.8	1011.4	853.1	888.2	848.2	المنتجات والأجهزة والمعدات الطبية
Out- patient services	1063.9	2854.5	2449.8	2632.4	1971.8	1864.6	1874.4	1494.0	1354.2	1121.7	927.7	849.3	864.7	700.0	653.6	554.8	478.0	478.8	386.5	380.5	336.7	خدمات مرضى العيادات الخارجية
Hospitals services	513.1	3891.1	1778.4	3006.8	1475.7	1063.7	804.9	579.6	619.9	430.2	269.7	327.1	237.6	242.3	232.9	125.5	113.8	239.0	231.6	134.3	100.6	خدمات المستشفيات
<u>Transport</u>	1635.5	26187.7	6182.2	3800.1	3359.1	2667.1	2486.0	2034.9	1650.6	1312.9	1147.6	1067.0	959.8	846.8	722.4	612.8	612.1	483.4	414.3	349.4	236.8	الانتقالات والنقل
Purchase of vehicles	301.2	19519.2	2166.9	528.4	188.4	121.5	113.2	96.3	41.7	46.2	52.6	13.6	16.9	33.4	1.5	0.4	36.9	0.7	0.5	0.0	0.0	شراء المركبات
Operation of personal transport equipment	336.0	4627.4	1985.7	1254.0	1465.5	668.0	778.6	452.2	352.0	218.8	152.9	169.1	105.0	95.3	73.7	46.7	36.3	19.5	8.9	10.9	0.0	تشغيل معدات النقل الشخصي
Transport services	998.3	2041.1	2029.6	2017.8	1705.2	1877.6	1594.2	1486.4	1256.8	1047.9	942.0	884.3	837.9	718.1	647.2	565.8	538.9	463.2	404.9	338.5	236.8	خدمات النقل
<u>Communication</u>	621.6	2061.9	1556.7	1489.7	1181.9	1170.1	1038.6	875.3	779.1	650.6	556.5	501.9	467.6	432.4	383.6	339.6	296.9	241.6	211.7	140.6	69.7	اتصالات
<u>Recreation and Culture</u>	615.3	7110.4	3598.7	2309.5	1833.7	1591.1	1253.7	858.8	621.6	451.8	377.8	275.9	265.1	227.0	159.9	147.8	81.5	55.1	56.7	34.4	22.2	الثقافة والترفيه
Audio-visual, photographic and information processing equipment	57.6	252.0	164.0	212.1	195.1	185.8	115.2	96.3	59.9	63.6	35.5	30.6	34.2	28.6	13.5	16.4	12.0	11.6	9.5	8.4	13.6	معدات الصوت والصورة ومعدات التصوير وتجهيز معلومات
Other Major Durables for recreation and culture	0.7	0.6	9.6	0.4	0.0	0.0	0.1	0.2	2.0	1.0	0.1	0.8	0.1	0.8	0.0	0.1	0.4	0.1	0.3	0.0	0.1	السلع المعمرة الرئيسية الأخرى المعدة للثقافة والترفيه
Other recreational Items and equipment, gardens and pets	30.4	61.2	75.3	56.9	49.9	53.9	48.5	37.8	36.8	38.8	30.1	32.5	25.5	23.7	18.2	13.5	10.6	8.9	4.1	6.7	1.8	أصناف والمعدات الترفيهية الأخرى والحدائق والحيوانات الأليفة
Recreational and Cultural services	10.6	58.4	46.3	19.3	14.0	29.3	13.7	17.5	10.0	9.9	12.9	9.2	6.7	5.9	6.0	4.2	3.3	4.5	1.7	1.2	0.7	الخدمات الثقافية والترفيهية
Newspapers, books and stationery	236.5	856.0	718.0	700.5	584.9	623.7	493.3	412.1	341.3	238.8	202.1	158.9	127.9	115.4	87.1	69.3	51.2	26.3	24.7	14.0	5.7	الصحف والكتب والأدوات الكتابية
Package holidays	278.2	5882.3	2579.2	1317.3	986.6	697.7	581.2	294.0	166.7	98.9	95.6	44.0	70.2	52.1	34.5	44.2	3.7	3.4	16.5	0.0	0.0	الرحلات السياحية المنظمة
Used Durables for culture and recreation	1.3	0.0	6.3	2.9	3.1	0.8	1.8	1.0	5.0	0.8	1.4	0.1	0.5	0.5	0.6	0.2	0.3	0.3	0.0	4.2	0.4	السلع المعمرة المعد للثقافة والترفيه المستعملة

Table 1-12 : Average of Annual Household Expenditure (in L.E.) by Main and Sub-Groups of Expenditure, According to Groups of Annual H.H. Expenditure - Rural Egypt

Main and Sub-Groups of Expenditure	فئات الإنفاق السنوي للأسرة																				مجموعات الإنفاق الرئيسية والفرعية	
	Groups of Annual H.H. Expenditure																					
	الجملة Total	100.000+	70.000-	60.000-	55.000-	50.000-	45.000-	40.000-	35.000-	30.000-	28.000-	26.000-	24.000-	22.000-	20.000-	18.000-	16.000-	14.000-	12.000-	10.000-		< 10.000
Education	1040.0	6890.1	4721.7	3150.5	2927.3	3001.5	2085.1	1728.3	1427.8	949.7	767.8	613.1	464.0	386.6	270.1	215.4	136.5	79.4	74.4	25.0	12.9	التعليم
Restaurants and Hotels	1023.5	1985.7	1812.3	1745.1	1686.1	1770.2	1495.4	1390.3	1241.5	1129.1	991.9	926.1	858.4	826.4	757.7	648.0	576.1	584.7	502.4	428.1	278.9	المطاعم والفنادق
Catering Services	981.6	1788.5	1686.1	1657.2	1471.9	1581.4	1355.1	1322.4	1177.3	1104.1	971.7	911.5	845.0	814.8	739.4	644.7	563.7	572.1	501.0	428.1	276.7	الوجبات الجاهزة
Accommodation Services	41.9	197.2	126.2	88.0	214.2	188.8	140.3	67.9	64.2	25.0	20.2	14.6	13.4	11.7	18.3	3.4	12.4	12.6	1.4	0.0	2.3	خدمات الإقامة
Miscellaneous goods and services	1184.8	6075.5	4160.9	2576.8	2162.8	2017.1	1946.9	1539.1	1288.4	1182.2	1066.3	985.0	878.5	807.1	726.1	647.0	533.4	478.4	393.5	322.8	188.6	سلع والخدمات المتنوعة
Personal care	694.9	1387.7	1233.4	1101.1	1113.8	1055.5	1000.3	930.2	844.4	760.7	701.8	656.9	614.3	581.1	533.4	478.7	404.0	356.1	303.2	248.3	149.0	عناية الشخصية
Personal Effects N.E.C.	134.4	610.6	421.0	303.3	281.8	285.6	225.0	195.7	174.8	134.0	114.9	92.1	94.3	90.5	67.0	64.1	55.8	45.9	37.8	27.2	24.2	الامتعة الشخصية الغير مصنفة في مكان آخر
Social protection	69.0	76.1	137.4	91.4	64.5	87.9	115.3	73.4	89.7	78.8	97.6	82.7	65.8	66.9	46.0	45.0	29.4	14.8	14.0	8.5	1.3	حماية الإجتماعية
Other services (not classified)	286.4	4001.2	2369.2	1081.1	702.6	588.1	606.4	339.8	179.6	208.6	152.1	153.3	104.0	68.6	79.7	59.2	44.2	61.6	38.6	38.8	14.1	الخدمات الاخرى الغير مصنفة تحت بند آخر
Total actual consumption *	31500.3	103808.6	66838.2	59044.8	53396.2	51040.4	46467.6	41925.2	37559.6	32977.4	29669.0	27833.6	25844.9	24073.2	21937.8	20015.9	17910.0	16403.6	14401.1	12549.1	9917.5	إجمالي الاستهلاك الفعلي *
Total in-kind transfer (Received)	720.5	937.3	895.1	1003.4	638.8	1025.5	778.7	708.1	646.4	646.2	468.6	666.1	612.0	638.4	590.2	664.5	589.0	971.3	969.3	1251.9	1768.0	إجمالي التحويلات العينية (المتلقاة)
Ration card transfer	921.2	985.8	1074.3	1127.4	1018.8	1155.7	1099.2	1074.9	1014.6	995.5	936.4	931.2	863.7	990.5	820.2	781.6	739.4	680.0	612.6	587.2	462.5	تحويلات بطاقة التموين
Bread transfer	3.3	13.3	3.0	6.5	3.6	4.6	5.5	6.7	3.6	3.5	2.6	4.3	1.8	2.6	3.9	1.5	1.1	1.0	0.7	0.0	0.1	تحويلات فرق الخبز
Total consumption expenditure	29855.2	101872.2	64865.8	56907.4	51734.9	48854.6	44584.2	40135.5	35895.0	31332.2	28261.4	26232.0	24367.4	22441.7	20523.5	18568.3	16580.5	14751.4	12818.5	10710.0	7686.9	إجمالي الإنفاق الاستهلاكي
Transfer Payments (Non consumption expenditure)	1957.3	40554.0	17202.8	7182.7	5623.1	3507.3	2772.1	2170.7	1304.3	1022.2	722.3	760.5	616.7	546.9	490.1	452.9	414.9	318.2	276.3	274.7	167.8	المدفوعات التحويلية (إنفاق غير استهلاكي)
Total Household Expenditure	31812.5	142426.2	82068.6	64090.2	57358.1	52361.9	47356.3	42306.2	37199.3	32354.5	28983.7	26992.5	24984.1	22988.6	21013.6	19021.2	16995.3	15069.6	13094.8	10984.7	7854.7	إجمالي الإنفاق العائلي
No. of H.H.	13009	137	276	281	247	315	553	799	1235	1892	897	921	983	1041	820	722	561	442	321	227	339	عدد الأسر
No. of H.H. Members	58323	775	1509	1563	1373	1810	3143	4277	6271	9386	4232	4277	4300	4425	3334	2735	1877	1315	778	464	480	عدد الأفراد

* إجمالي الاستهلاك الفعلي يتضمن إجمالي الإنفاق الاستهلاكي + إجمالي التحويلات العينية

* Total actual consumption includes total consumption expenditure and total in kind transfers.

جدول ١٣-١ : متوسط الإنفاق السنوي للأسرة (بالجنيه) طبقا لمجموعات الإنفاق الرئيسية والفرعية ، وفقا لحجم الأسرة - جملة الجمهورية

Table 1-13 : Average of Annual Household Expenditure (in L.E.) by Main and Sub-Groups of Expenditure, According to Household Size - Total Egypt

Main and Sub-Groups of Expenditure	Household Size حجم الأسرة								مجموعات الإنفاق الرئيسية والفرعية
	الإجمالي Total	٨ أفراد فأكثر 8 Persons or more	٦ - ٧ أفراد 6-7 Persons	٥ أفراد 5 Persons	٤ أفراد 4 Persons	٣ أفراد 3 Persons	فردان 2 Persons	فرد واحد 1 Person	
<u>Food and Non-Alcoholic Beverages</u>	<u>12634.5</u>	<u>17799.8</u>	<u>15000.0</u>	<u>14000.7</u>	<u>12724.8</u>	<u>11311.6</u>	<u>9678.9</u>	<u>6264.3</u>	الطعام والشراب
Bread and cereals	1418.2	2294.4	1825.4	1643.4	1428.5	1144.7	884.7	519.5	الحبوب والخبز
Meat	3768.2	5595.2	4526.1	4108.9	3711.0	3426.3	2972.8	1788.9	للحوم
Fish and seafood	840.4	969.5	956.6	981.0	878.8	748.2	656.2	365.3	الأسماك
Milk , cheese and eggs	1731.8	2015.9	1901.9	1922.0	1809.1	1597.7	1410.4	1063.1	الألبان والجبن والبيض
Oils and fats	992.1	1503.8	1192.1	1098.5	959.7	884.3	762.7	522.6	الزيوت والدهون
Fruit	805.6	882.0	876.8	878.7	843.2	771.0	691.2	474.8	الفاكهة
Vegetables	1754.4	2725.8	2166.4	1929.3	1731.1	1540.1	1288.4	822.8	الخضار
Sugar, Jam, honey, Chocolate and Confectionery	598.3	898.8	750.4	659.1	611.7	507.1	409.1	286.8	السكر والأغذية السكرية
Other food products	253.8	337.0	290.6	273.4	257.5	235.7	207.1	148.5	منتجات الأغذية الغير مصنفة تحت بند آخر
Non-Alcoholic Beverages	471.7	577.4	513.8	506.5	494.4	456.6	396.4	272.0	المشروبات الغير كحولية
<u>Alcoholic Beverages, Tobacco and Narcotics</u>	<u>1722.1</u>	<u>2922.4</u>	<u>2113.7</u>	<u>1859.9</u>	<u>1806.4</u>	<u>1700.1</u>	<u>1081.5</u>	<u>431.3</u>	المشروبات الكحولية والدخان والمكيفات
<u>Clothing and Footwear</u>	<u>2071.4</u>	<u>3020.7</u>	<u>2626.5</u>	<u>2507.2</u>	<u>2185.9</u>	<u>1790.7</u>	<u>1080.9</u>	<u>526.4</u>	الملابس والأقمشة وأغطية القدم
Clothing Materials	65.6	163.6	77.1	53.4	46.5	66.8	82.3	46.7	الأقمشة
Garments	1456.8	2079.2	1869.4	1808.9	1572.8	1224.5	667.5	307.2	الملابس الجاهزة
Other articles of clothing and clothing accessories	54.1	82.1	68.0	59.0	52.6	50.3	37.0	26.2	الملابس الأخرى ومستلزماتها
Cleaning, repair and hire of clothing	83.7	118.0	83.1	80.2	81.4	101.4	84.5	47.6	التنظيف والإصلاح وإستئجار الملابس
Footwear	404.7	567.4	519.3	499.0	424.9	343.6	207.0	94.8	أغطية القدم
Used Garments	6.5	10.4	9.6	6.6	7.7	4.1	2.6	3.8	الملابس الجاهزة المستعملة
<u>Housing, Water, Electricity, Gas & Other Fuels</u>	<u>6428.4</u>	<u>5937.8</u>	<u>6006.9</u>	<u>6721.5</u>	<u>6742.0</u>	<u>6629.8</u>	<u>6436.4</u>	<u>5437.3</u>	المسكن ومستلزماته
Actual rentals for housing	421.7	207.4	327.6	455.7	501.4	521.3	392.1	287.2	الإيجارات الفعلية
Imputed rentals for housing	4312.3	3850.4	3897.7	4514.7	4518.2	4373.1	4467.1	3954.7	الإيجارات المحتسبة
Maintenance and repair of the dwelling	194.7	163.0	198.7	185.7	182.9	260.5	188.5	149.3	صيانة وإصلاح المسكن
Water supply and miscellaneous services relating to the dwelling	444.5	457.4	447.6	455.5	452.3	453.9	441.7	352.0	المياه والخدمات المتنوعة المتصلة بالمسكن
Electricity, gas and other fuels	1055.2	1259.6	1135.3	1109.8	1087.2	1020.9	947.0	694.1	الكهرباء والغاز وأنواع الوقود الأخرى

جدول ١٣-١ : متوسط الإنفاق السنوي للأسرة (بالجنيه) طبقا لمجموعات الإنفاق الرئيسية والفرعية ، وفقا لحجم الأسرة - جملة الجمهورية

Table 1-13 : Average of Annual Household Expenditure (in L.E.) by Main and Sub-Groups of Expenditure, According to Household Size - Total Egypt

Main and Sub-Groups of Expenditure	Household Size حجم الأسرة								مجموعات الإنفاق الرئيسية والفرعية
	الإجمالي Total	٨ أفراد فأكثر 8 Persons or more	٦ - ٧ أفراد 6-7 Persons	٥ أفراد 5 Persons	٤ أفراد 4 Persons	٣ أفراد 3 Persons	فردان 2 Persons	فرد واحد 1 Person	
<u>Furnishings, H.H. equipment and routine H.H. maintenance</u>	<u>1496.5</u>	<u>1697.7</u>	<u>1548.5</u>	<u>1616.1</u>	<u>1499.8</u>	<u>1431.0</u>	<u>1505.5</u>	<u>927.6</u>	الأثاث والتجهيزات والمعدات المنزلية وأعمال الصيانة الاعتيادية
Furniture, furnishings, carpets and other floor coverings	153.1	157.2	136.5	155.1	137.9	128.4	264.1	81.6	الأثاث والتجهيزات والسجاد وأغطية الأرضيات الأخرى
H.H. textiles	131.4	165.9	145.7	143.6	128.0	115.0	132.6	70.7	المفروشات المنزلية
H.H. appliances	230.1	222.8	250.0	252.7	231.5	215.6	217.6	149.9	الأجهزة المنزلية
Glassware, tableware and household utensils	54.1	79.1	58.0	59.0	48.7	49.2	61.6	25.2	الأدوات الزجاجية وأدوات المائدة والأدوات المنزلية
Tools and Equipment for House and Garden	64.5	75.8	68.2	72.1	66.8	60.7	56.7	35.9	أدوات ومعدات المنازل والحدائق
Goods and services for routine Household maintenance	855.4	988.5	879.0	925.9	879.3	855.4	766.3	558.0	السلع والخدمات المستخدمة في أعمال النظافة والصيانة الاعتيادية
Used Furniture and Household Equipment	8.0	8.5	11.1	7.7	7.6	6.7	6.7	6.3	الأثاث والتجهيزات والمعدات المنزلية المستعملة
<u>Health</u>	<u>3680.4</u>	<u>4396.0</u>	<u>3734.2</u>	<u>3444.7</u>	<u>3408.6</u>	<u>4033.2</u>	<u>4376.2</u>	<u>2787.2</u>	الخدمات والرعاية الصحية
Medical products, appliances and equipment	1870.8	2162.7	1881.4	1649.7	1634.2	2114.4	2435.0	1647.8	المنتجات والأجهزة والمعدات الطبية
Out- patient services	1158.1	1338.9	1184.1	1144.1	1211.9	1199.0	1170.2	751.4	خدمات مرضى العيادات الخارجية
Hospitals services	651.6	894.4	668.8	650.8	562.5	719.9	770.9	387.9	خدمات المستشفيات
<u>Transport</u>	<u>2318.6</u>	<u>2510.2</u>	<u>2461.2</u>	<u>2621.0</u>	<u>2591.0</u>	<u>2452.1</u>	<u>1438.8</u>	<u>1262.9</u>	الانتقالات والنقل
Purchase of vehicles	547.9	685.1	555.2	560.9	540.4	729.2	215.2	676.4	شراء المركبات
Operation of personal transport equipment	552.5	418.3	498.5	654.2	726.4	580.5	397.4	105.0	تشغيل معدات النقل الشخصي
Transport services	1218.2	1406.8	1407.5	1405.9	1324.2	1142.4	826.2	481.5	خدمات النقل
<u>Communication</u>	<u>904.9</u>	<u>892.6</u>	<u>905.4</u>	<u>1026.2</u>	<u>1055.1</u>	<u>935.7</u>	<u>686.0</u>	<u>355.6</u>	الاتصالات
<u>Recreation and Culture</u>	<u>756.6</u>	<u>877.2</u>	<u>821.2</u>	<u>838.7</u>	<u>736.0</u>	<u>632.7</u>	<u>818.9</u>	<u>425.5</u>	الثقافة والترفيه
Audio-visual, photographic and information processing equipment	67.9	53.5	72.7	83.5	70.7	57.4	60.9	34.9	معدات الصوت والصورة ومعدات التصوير وتجهيز المعلومات
Other Major Durables for recreation and culture	0.8	0.7	1.7	1.0	0.6	0.4	0.3	0.1	السلع المعمرة الرئيسية الأخرى المعده للثقافة والترفيه
Other recreational Items and equipment, gardens and pets	33.8	45.1	47.3	43.9	38.4	23.3	11.7	2.6	الإصناف والمعدات الترفيهية الأخرى والحدائق والحيوانات الأليفة
Recreational and Cultural services	30.5	15.4	24.6	36.6	48.7	30.8	13.9	6.6	الخدمات الثقافية والترفيهية
Newspapers, books and stationery	278.1	359.0	439.2	414.5	278.7	148.5	43.8	12.2	الصحف والكتب والأدوات الكتابية
Package holidays	343.8	399.9	233.1	256.4	298.1	370.8	688.1	369.1	الرحلات السياحية المنظمة
Used Durables for culture and recreation	1.7	3.6	2.5	2.8	0.9	1.4	0.3	0.1	السلع المعمرة المعده للثقافة والترفيه المستعملة

جدول ١٣-١ : متوسط الإنفاق السنوي للأسرة (بالجنيه) طبقا لمجموعات الإنفاق الرئيسية والفرعية ، وفقا لحجم الأسرة - جملة الجمهورية

Table 1-13 : Average of Annual Household Expenditure (in L.E.) by Main and Sub-Groups of Expenditure, According to Household Size - Total Egypt

Main and Sub-Groups of Expenditure	Household Size حجم الأسرة								مجموعات الإنفاق الرئيسية والفرعية
	الإجمالي Total	٨ أفراد فأكثر 8 Persons or more	٦ - ٧ أفراد 6-7 Persons	٥ أفراد 5 Persons	٤ أفراد 4 Persons	٣ أفراد 3 Persons	فردان 2 Persons	فرد واحد 1 Person	
<u>Education</u>	<u>1757.7</u>	<u>1729.3</u>	<u>2484.6</u>	<u>2844.4</u>	<u>1978.4</u>	<u>904.0</u>	<u>148.9</u>	<u>36.3</u>	التعليم
<u>Restaurants and Hotels</u>	<u>1475.0</u>	<u>1678.4</u>	<u>1563.1</u>	<u>1650.1</u>	<u>1599.4</u>	<u>1488.0</u>	<u>1048.9</u>	<u>875.8</u>	المطاعم والفنادق
Catering Services	1408.2	1611.5	1504.9	1586.5	1508.7	1427.2	976.8	849.1	الوجبات الجاهزة
Accommodation Services	66.7	66.9	58.1	63.7	90.7	60.8	72.1	26.7	خدمات الإقامة
<u>Miscellaneous goods and services</u>	<u>1419.1</u>	<u>1836.6</u>	<u>1645.5</u>	<u>1644.7</u>	<u>1443.4</u>	<u>1382.0</u>	<u>1044.9</u>	<u>465.3</u>	السلع والخدمات المتنوعة
Personal care	840.1	1104.1	987.4	957.2	913.3	790.0	564.8	254.6	العناية الشخصية
Personal Effects N.E.C.	173.6	214.4	199.9	231.5	173.3	146.7	107.1	56.9	الامتعة الشخصية الغير مصنفة في مكان آخر
Social protection	80.7	89.8	119.4	103.4	104.9	31.8	17.9	29.6	الحماية الإجتماعية
Other services (not classified)	324.7	428.3	338.7	352.6	251.9	413.6	355.0	124.1	الخدمات الاخرى الغير مصنفة تحت بند آخر
<u>Total actual consumption *</u>	<u>36665.1</u>	<u>45298.6</u>	<u>40911.0</u>	<u>40775.3</u>	<u>37770.7</u>	<u>34690.8</u>	<u>29345.8</u>	<u>19795.3</u>	إجمالي الاستهلاك الفعلي *
<u>Total in-kind transfer (Received)</u>	<u>943.9</u>	<u>935.2</u>	<u>740.3</u>	<u>775.3</u>	<u>879.2</u>	<u>944.6</u>	<u>1338.9</u>	<u>1561.6</u>	إجمالي التحويلات العينية (المتلقاه)
<u>Ration card transfer</u>	<u>855.1</u>	<u>1379.9</u>	<u>1107.8</u>	<u>970.1</u>	<u>800.6</u>	<u>721.4</u>	<u>581.9</u>	<u>407.3</u>	تحويلات بطاقة التموين
<u>Bread transfer</u>	<u>3.0</u>	<u>6.1</u>	<u>4.3</u>	<u>3.8</u>	<u>2.6</u>	<u>1.9</u>	<u>1.6</u>	<u>0.7</u>	تحويلات فرق الخبز
<u>Total consumption expenditure</u>	<u>34863.1</u>	<u>42977.4</u>	<u>39058.6</u>	<u>39026.1</u>	<u>36088.3</u>	<u>33022.8</u>	<u>27423.4</u>	<u>17825.8</u>	إجمالي الإنفاق الاستهلاكي
<u>Transfer Payments (Non consumption expenditure)</u>	<u>1846.7</u>	<u>2367.4</u>	<u>2312.1</u>	<u>1728.7</u>	<u>1814.5</u>	<u>2142.0</u>	<u>1443.9</u>	<u>923.8</u>	المدفوعات التحويلية (إنفاق غير استهلاكي)
<u>Total Household Expenditure</u>	<u>36709.8</u>	<u>45344.8</u>	<u>41370.7</u>	<u>40754.8</u>	<u>37902.7</u>	<u>35164.9</u>	<u>28867.3</u>	<u>18749.6</u>	إجمالي الإنفاق العائلي
No. of H.H.	23976	949	4426	5577	5146	3270	2995	1614	عدد الأسر
No. of H.H. Members	102263	8460	27920	27887	20583	9809	5990	1614	عدد الأفراد

* إجمالي الاستهلاك الفعلي يتضمن إجمالي الإنفاق الاستهلاكي + إجمالي التحويلات العينية

* Total actual consumption includes total consumption expenditure and total in kind transfers.

جدول ١-١٤ : متوسط الإنفاق السنوي للأسرة (بالجنيه) طبقا لمجموعات الإنفاق الرئيسية والفرعية ، وفقا لحجم الأسرة - حضر الجمهورية

Table 1-14 : Average of Annual Household Expenditure (in L.E.) by Main and Sub-Groups of Expenditure, According to Household Size - Urban Egypt

Main and Sub-Groups of Expenditure	Household Size حجم الأسرة								مجموعات الإنفاق الرئيسية والفرعية
	الإجمالي Total	٨ أفراد فأكثر 8 Persons or more	٦ - ٧ أفراد 6-7 Persons	٥ أفراد 5 Persons	٤ أفراد 4 Persons	٣ أفراد 3 Persons	فردان 2 Persons	فرد واحد 1 Person	
<u>Food and Non-Alcoholic Beverages</u>	<u>12940.5</u>	<u>18191.5</u>	<u>15610.2</u>	<u>14672.0</u>	<u>13388.3</u>	<u>11818.3</u>	<u>10528.9</u>	<u>6612.3</u>	<u>الطعام والشراب</u>
Bread and cereals	1384.6	2143.1	1798.6	1677.6	1466.5	1162.5	934.1	537.7	الحبوب والخبز
Meat	3898.1	5606.5	4710.4	4384.0	3991.5	3612.0	3294.2	1852.8	اللحوم
Fish and seafood	926.3	1189.3	1110.3	1105.4	963.2	810.5	768.1	391.8	الأسماك
Milk , cheese and eggs	2011.3	2523.1	2261.8	2266.5	2087.1	1863.9	1706.4	1269.2	الألبان والجبن والبيض
Oils and fats	879.0	1335.1	1079.4	969.2	884.2	817.0	721.2	498.6	الزيوت والدهون
Fruit	839.5	920.6	928.0	918.8	878.4	813.5	757.6	506.9	الفاكهة
Vegetables	1636.7	2768.4	2101.6	1848.5	1649.8	1481.2	1245.8	788.2	الخضر
Sugar, Jam, honey, Chocolate and Confectionery	573.7	779.3	741.9	640.0	626.8	492.5	410.2	297.4	السكر والأغذية السكرية
Other food products	256.8	330.9	296.2	281.0	266.9	242.9	218.7	156.7	منتجات الأغذية الغير مصنفة تحت بند آخر
Non-Alcoholic Beverages	534.4	595.3	581.7	581.0	573.9	522.4	472.7	313.0	المشروبات الغير كحولية
<u>Alcoholic Beverages, Tobacco and Narcotics</u>	<u>1923.2</u>	<u>3464.5</u>	<u>2465.9</u>	<u>2146.9</u>	<u>2014.1</u>	<u>1987.6</u>	<u>1252.7</u>	<u>614.7</u>	<u>المشروبات الكحولية والدخان والمكيفات</u>
<u>Clothing and Footwear</u>	<u>2235.2</u>	<u>3448.5</u>	<u>2885.4</u>	<u>2800.3</u>	<u>2460.5</u>	<u>2012.6</u>	<u>1239.2</u>	<u>577.4</u>	<u>الملابس والأقمشة وأغطية القدم</u>
Clothing Materials	26.5	74.4	32.2	24.6	20.2	28.1	29.2	18.8	الأقمشة
Garments	1601.0	2502.8	2098.5	2037.4	1781.9	1405.0	829.3	370.0	الملابس الجاهزة
Other articles of clothing and clothing accessories	55.3	94.0	72.3	62.9	57.3	51.8	36.1	24.9	الملابس الأخرى ومستلزماتها
Cleaning, repair and hire of clothing	99.2	109.4	93.0	99.8	105.5	126.0	89.8	52.8	التنظيف والإصلاح وإستئجار الملابس
Footwear	445.6	645.6	578.7	566.9	487.2	396.4	251.1	107.5	أغطية القدم
Used Garments	7.6	22.4	10.7	8.6	8.5	5.3	3.7	3.5	الملابس الجاهزة المستعملة
<u>Housing, Water, Electricity, Gas & Other Fuels</u>	<u>8096.5</u>	<u>7457.7</u>	<u>7439.6</u>	<u>8643.4</u>	<u>8406.3</u>	<u>8076.4</u>	<u>8221.2</u>	<u>6892.3</u>	<u>المسكن ومستلزماته</u>
Actual rentals for housing	779.2	624.2	732.3	850.6	866.5	866.3	669.6	477.3	الإيجارات الفعلية
Imputed rentals for housing	5414.0	4651.4	4679.8	5830.4	5619.5	5275.2	5709.3	4992.3	الإيجارات المحتسبة
Maintenance and repair of the dwelling	270.1	347.4	323.8	231.0	227.4	355.5	281.4	198.5	صيانة وإصلاح المسكن
Water supply and miscellaneous services relating to the dwelling	489.5	479.9	465.9	502.2	500.7	486.5	508.0	441.8	المياه والخدمات المتنوعة المتصلة بالمسكن
Electricity, gas and other fuels	1143.8	1354.9	1237.9	1229.1	1192.3	1092.9	1052.9	782.4	الكهرباء والغاز وأنواع الوقود الأخرى

Table 1-14 : Average of Annual Household Expenditure (in L.E.) by Main and Sub-Groups of Expenditure, According to Household Size - Urban Egypt

Main and Sub-Groups of Expenditure	Household Size حجم الأسرة								مجموعات الإنفاق الرئيسية والفرعية
	الإجمالي Total	٨ أفراد فأكثر 8 Persons or more	٦ - ٧ أفراد 6-7 Persons	٥ أفراد 5 Persons	٤ أفراد 4 Persons	٣ أفراد 3 Persons	فردان 2 Persons	فرد واحد 1 Person	
<u>Furnishings, H.H. equipment and routine H.H. maintenance</u>	<u>1695.4</u>	<u>1977.8</u>	<u>1646.0</u>	<u>1808.4</u>	<u>1696.1</u>	<u>1608.4</u>	<u>1945.2</u>	<u>1127.2</u>	<u>الأثاث والتجهيزات والمعدات المنزلية وأعمال الصيانة الاعتيادية</u>
Furniture, furnishings, carpets and other floor coverings	167.8	177.6	93.0	176.3	141.5	117.8	387.2	77.0	الأثاث والتجهيزات والسجاد وأغطية الأرضيات الأخرى
H.H. textiles	113.7	200.5	110.5	122.7	118.7	101.9	125.3	57.9	المفروشات المنزلية
H.H. appliances	246.8	244.5	272.3	262.0	259.0	213.5	256.4	169.0	الأجهزة المنزلية
Glassware, tableware and household utensils	50.0	61.7	54.3	49.5	47.8	51.0	62.0	24.4	الأدوات الزجاجية وأدوات المائدة والأدوات المنزلية
Tools and Equipment for House and Garden	60.3	68.0	60.7	67.3	63.5	56.1	61.2	34.8	أدوات ومعدات المنازل والحدائق
Goods and services for routine Household maintenance	1048.6	1210.0	1042.1	1124.2	1059.2	1058.8	1046.2	757.2	السلع والخدمات المستخدمة في أعمال النظافة والصيانة الاعتيادية
Used Furniture and Household Equipment	8.2	15.6	13.3	6.4	6.4	9.4	6.9	6.8	الأثاث والتجهيزات والمعدات المنزلية المستعملة
<u>Health</u>	<u>4290.1</u>	<u>7083.7</u>	<u>4438.7</u>	<u>3913.7</u>	<u>3857.6</u>	<u>4637.3</u>	<u>5239.2</u>	<u>3250.9</u>	<u>الخدمات والرعاية الصحية</u>
Medical products, appliances and equipment	2204.6	3177.7	2212.1	1934.8	1869.3	2531.9	2877.5	1867.0	المنتجات والأجهزة والمعدات الطبية
Out- patient services	1269.8	1712.4	1282.9	1237.0	1343.8	1297.0	1295.4	903.2	خدمات مرضى العيادات الخارجية
Hospitals services	815.8	2193.6	943.7	741.9	644.5	808.4	1066.4	480.6	خدمات المستشفيات
<u>Transport</u>	<u>3128.7</u>	<u>2737.2</u>	<u>3306.3</u>	<u>3565.4</u>	<u>3557.7</u>	<u>3360.6</u>	<u>2009.8</u>	<u>1913.1</u>	<u>الانتقالات والنقل</u>
Purchase of vehicles	840.5	367.4	785.4	835.4	852.0	1179.4	379.0	1200.5	شراء المركبات
Operation of personal transport equipment	809.3	471.1	691.2	979.4	1068.6	842.8	618.6	158.4	تشغيل معدات النقل الشخصي
Transport services	1478.9	1898.8	1829.6	1750.6	1637.2	1338.4	1012.2	554.3	خدمات النقل
<u>Communication</u>	<u>1240.9</u>	<u>1226.8</u>	<u>1260.3</u>	<u>1444.2</u>	<u>1453.7</u>	<u>1224.4</u>	<u>981.4</u>	<u>497.5</u>	<u>الاتصالات</u>
<u>Recreation and Culture</u>	<u>924.2</u>	<u>1172.2</u>	<u>988.8</u>	<u>1094.1</u>	<u>967.3</u>	<u>734.2</u>	<u>856.1</u>	<u>612.6</u>	<u>الثقافة والترفيه</u>
Audio-visual, photographic and information processing equipment	80.2	57.0	96.1	90.6	86.0	58.3	84.2	46.3	معدات الصوت والصورة ومعدات التصوير وتجهيز المعلومات
Other Major Durables for recreation and culture	0.9	0.8	1.7	1.7	0.4	0.3	0.4	0.0	السلع المعمرة الرئيسية الأخرى المعدة للثقافة والترفيه
Other recreational Items and equipment, gardens and pets	37.8	46.8	52.9	52.1	42.9	29.1	17.5	4.1	الإصناف والمعدات الترفيهية الأخرى والحدائق والحيوانات الأليفة
Recreational and Cultural services	54.1	31.1	47.0	67.0	85.0	50.7	21.5	11.2	الخدمات الثقافية والترفيهية
Newspapers, books and stationery	327.4	436.8	556.6	527.6	344.3	174.2	53.7	19.9	الصحف والكتب والأدوات الكتابية
Package holidays	421.7	590.5	230.5	351.5	408.0	420.1	678.5	531.1	الرحلات السياحية المنظمة
Used Durables for culture and recreation	2.1	9.3	4.0	3.7	0.7	1.6	0.4	0.0	السلع المعمرة المعدة للثقافة والترفيه المستعملة

جدول ١٤-١ : متوسط الإنفاق السنوي للأسرة (بالجنيه) طبقا لمجموعات الإنفاق الرئيسية والفرعية ، وفقا لحجم الأسرة - حضر الجمهورية

Table 1-14 : Average of Annual Household Expenditure (in L.E.) by Main and Sub-Groups of Expenditure, According to Household Size - Urban Egypt

Main and Sub-Groups of Expenditure	Household Size حجم الأسرة								مجموعات الإنفاق الرئيسية والفرعية
	الإجمالي Total	٨ أفراد فأكثر 8 Persons or more	٦ - ٧ أفراد 6-7 Persons	٥ أفراد 5 Persons	٤ أفراد 4 Persons	٣ أفراد 3 Persons	فردان 2 Persons	فرد واحد 1 Person	
<u>Education</u>	<u>2609.0</u>	<u>3344.6</u>	<u>3882.5</u>	<u>4556.0</u>	<u>3046.2</u>	<u>1231.1</u>	<u>197.6</u>	<u>64.2</u>	التعليم
<u>Restaurants and Hotels</u>	<u>2010.5</u>	<u>2156.2</u>	<u>2069.1</u>	<u>2323.0</u>	<u>2224.7</u>	<u>2022.7</u>	<u>1484.3</u>	<u>1241.6</u>	المطاعم والفنادق
Catering Services	1914.3	2097.9	2016.8	2228.8	2073.5	1954.4	1363.7	1195.0	الوجبات الجاهزة
Accommodation Services	96.2	58.3	52.3	94.2	151.1	68.3	120.6	46.6	خدمات الإقامة
<u>Miscellaneous goods and services</u>	<u>1697.1</u>	<u>2269.8</u>	<u>2049.9</u>	<u>2083.3</u>	<u>1702.9</u>	<u>1558.5</u>	<u>1384.2</u>	<u>578.4</u>	السلع والخدمات المتنوعة
Personal care	1012.2	1359.6	1220.6	1187.3	1122.9	961.8	718.1	314.3	العناية الشخصية
Personal Effects N.E.C.	220.1	275.3	256.6	322.1	227.1	173.4	137.7	61.1	الامتعة الشخصية الغير مصنفة في مكان آخر
Social protection	94.7	131.1	182.9	103.6	112.6	37.7	34.8	54.2	الحماية الإجتماعية
Other services (not classified)	370.1	503.9	389.8	470.4	240.2	385.5	493.7	148.8	الخدمات الاخرى الغير مصنفة تحت بند آخر
<u>Total actual consumption *</u>	<u>42791.2</u>	<u>54530.5</u>	<u>48042.6</u>	<u>49050.8</u>	<u>44775.4</u>	<u>40272.2</u>	<u>35339.9</u>	<u>23982.3</u>	إجمالي الاستهلاك الفعلي *
<u>Total in-kind transfer (Received)</u>	<u>1208.8</u>	<u>1968.7</u>	<u>965.3</u>	<u>955.2</u>	<u>1118.1</u>	<u>1114.0</u>	<u>1728.0</u>	<u>1718.0</u>	إجمالي التحويلات العينية (المتلقاه)
<u>Ration card transfer</u>	<u>776.6</u>	<u>1374.6</u>	<u>1105.4</u>	<u>882.3</u>	<u>742.4</u>	<u>681.7</u>	<u>546.8</u>	<u>374.1</u>	تحويلات بطاقة التموين
<u>Bread transfer</u>	<u>2.6</u>	<u>11.4</u>	<u>4.4</u>	<u>3.7</u>	<u>2.3</u>	<u>1.1</u>	<u>0.7</u>	<u>0.6</u>	تحويلات فرق الخبز
<u>Total consumption expenditure</u>	<u>40803.2</u>	<u>51175.9</u>	<u>45967.4</u>	<u>47209.6</u>	<u>42912.7</u>	<u>38475.3</u>	<u>33064.3</u>	<u>21889.6</u>	إجمالي الإنفاق الاستهلاكي
<u>Transfer Payments</u> (Non consumption expenditure)	<u>1715.5</u>	<u>2359.7</u>	<u>2065.9</u>	<u>1579.5</u>	<u>1784.8</u>	<u>2041.7</u>	<u>1396.6</u>	<u>985.2</u>	المدفوعات التحويلية (إنفاق غير استهلاكي)
<u>Total Household Expenditure</u>	<u>42518.7</u>	<u>53535.5</u>	<u>48033.3</u>	<u>48789.1</u>	<u>44697.5</u>	<u>40517.0</u>	<u>34461.0</u>	<u>22874.8</u>	إجمالي الإنفاق العائلي
No. of H.H.	10967	245	1642	2467	2546	1681	1508	878	عدد الأسر
No. of H.H. Members	43940	2180	10304	12334	10185	5044	3016	878	عدد الأفراد

* إجمالي الاستهلاك الفعلي يتضمن إجمالي الإنفاق الاستهلاكي + إجمالي التحويلات العينية

* Total actual consumption includes total consumption expenditure and total in kind transfers.

Table 1-15 : Average of Annual Household Expenditure (in L.E.) by Main and Sub-Groups of Expenditure, According to Household Size - Rural Egypt

Main and Sub-Groups of Expenditure	Household Size حجم الأسرة								مجموعات الإنفاق الرئيسية والفرعية
	الإجمالي Total	٨ أفراد فأكثر 8 Persons or more	٦ - ٧ أفراد 6-7 Persons	٥ أفراد 5 Persons	٤ أفراد 4 Persons	٣ أفراد 3 Persons	فردان 2 Persons	فرد واحد 1 Person	
<u>Food and Non-Alcoholic Beverages</u>	<u>12376.5</u>	<u>17663.7</u>	<u>14640.1</u>	<u>13468.4</u>	<u>12075.0</u>	<u>10775.2</u>	<u>8816.9</u>	<u>5848.9</u>	<u>الطعام والشراب</u>
Bread and cereals	1446.5	2346.9	1841.3	1616.2	1391.2	1125.8	834.5	497.8	الحبوب والخبز
Meat	3658.6	5591.2	4417.3	3890.7	3436.2	3229.7	2646.8	1712.6	اللحوم
Fish and seafood	767.9	893.2	865.9	882.4	796.0	682.2	542.8	333.8	الأسماك
Milk , cheese and eggs	1496.2	1839.7	1689.5	1648.8	1536.8	1315.8	1110.2	817.1	الألبان والجبن والبيض
Oils and fats	1087.4	1562.4	1258.6	1200.9	1033.6	955.5	804.7	551.3	الزيوت والدهون
Fruit	776.9	868.6	846.6	846.9	808.6	726.1	623.9	436.6	الفاكهة
Vegetables	1853.7	2711.0	2204.5	1993.4	1810.7	1602.5	1331.6	864.0	الخضار
Sugar, Jam, honey, Chocolate and Confectionery	619.0	940.3	755.4	674.2	597.0	522.6	408.0	274.2	السكر والأغذية السكرية
Other food products	251.4	339.1	287.2	267.3	248.2	228.1	195.3	138.6	منتجات الأغذية الغير مصنفة تحت بند آخر
Non-Alcoholic Beverages	418.8	571.2	473.7	447.5	416.7	386.8	319.0	223.0	المشروبات الغير كحولية
<u>Alcoholic Beverages, Tobacco and Narcotics</u>	<u>1552.7</u>	<u>2734.1</u>	<u>1906.0</u>	<u>1632.2</u>	<u>1602.9</u>	<u>1395.7</u>	<u>907.9</u>	<u>212.3</u>	<u>المشروبات الكحولية والدخان والمكيفات</u>
<u>Clothing and Footwear</u>	<u>1933.3</u>	<u>2872.1</u>	<u>2473.7</u>	<u>2274.7</u>	<u>1916.9</u>	<u>1555.9</u>	<u>920.4</u>	<u>465.4</u>	<u>الملابس والأقمشة وأغطية القدم</u>
Clothing Materials	98.6	194.6	103.5	76.3	72.3	107.7	136.1	79.9	الأقمشة
Garments	1335.1	1932.0	1734.3	1627.7	1367.9	1033.5	503.4	232.3	الملابس الجاهزة
Other articles of clothing and clothing accessories	53.0	77.9	65.5	55.9	47.9	48.7	38.0	27.9	الملابس الأخرى ومستلزماتها
Cleaning, repair and hire of clothing	70.7	121.0	77.2	64.7	57.9	75.4	79.1	41.4	التنظيف والإصلاح وإستئجار الملابس
Footwear	370.2	540.2	484.3	445.1	363.9	287.8	162.4	79.8	أغطية القدم
Used Garments	5.6	6.3	8.9	5.1	6.9	2.7	1.5	4.1	الملابس الجاهزة المستعملة
<u>Housing, Water, Electricity, Gas & Other Fuels</u>	<u>5022.2</u>	<u>5409.8</u>	<u>5161.8</u>	<u>5197.3</u>	<u>5112.0</u>	<u>5098.6</u>	<u>4626.3</u>	<u>3700.1</u>	<u>المسكن ومستلزماته</u>
Actual rentals for housing	120.4	62.6	88.9	142.6	143.8	156.1	110.5	60.2	الإيجارات الفعلية
Imputed rentals for housing	3383.6	3572.2	3436.4	3471.2	3439.5	3418.3	3207.4	2715.7	الإيجارات المحسوبة
Maintenance and repair of the dwelling	131.2	99.0	124.8	149.8	139.3	160.0	94.4	90.5	صيانة وإصلاح المسكن
Water supply and miscellaneous services relating to the dwelling	406.7	449.6	436.8	418.5	405.0	419.5	374.5	244.9	المياه والخدمات المتنوعة المتصلة بالمسكن
Electricity, gas and other fuels	980.4	1226.5	1074.8	1015.2	984.3	944.7	839.5	588.8	الكهرباء والغاز وأنواع الوقود الأخرى

Table 1-15 : Average of Annual Household Expenditure (in L.E.) by Main and Sub-Groups of Expenditure, According to Household Size - Rural Egypt

Main and Sub-Groups of Expenditure	Household Size								مجموعات الإنفاق الرئيسية والفرعية
	حجم الأسرة								
	الإجمالي	٨ أفراد فأكثر	٦ - ٧ أفراد	٥ أفراد	٤ أفراد	٣ أفراد	فردان	فرد واحد	
	Total	8 Persons or more	6-7 Persons	5 Persons	4 Persons	3 Persons	2 Persons	1 Person	
<u>Furnishings, H.H. equipment and routine H.H maintenance</u>	<u>1328.8</u>	<u>1600.4</u>	<u>1491.1</u>	<u>1463.7</u>	<u>1307.5</u>	<u>1243.2</u>	<u>1059.6</u>	<u>689.2</u>	<u>الأثاث والتجهيزات والمعدات المنزلية وأعمال الصيانة الاعتيادية</u>
Furniture, furnishings, carpets and other floor coverings	140.6	150.2	162.2	138.3	134.4	139.6	139.2	87.2	الاثاث والتجهيزات والسجاد وأغطية الارضيات الاخرى
H.H. textiles	146.3	153.9	166.5	160.2	137.1	128.8	140.1	86.1	المفروشات المنزلية
H.H. appliances	216.0	215.2	236.8	245.4	204.6	217.8	178.2	127.2	الاجهزة المنزلية
Glassware, tableware and household utensils	57.6	85.1	60.3	66.6	49.6	47.4	61.2	26.0	الادوات الزجاجية وأدوات المائدة والادوات المنزلية
Tools and Equipment for House and Garden	68.0	78.5	72.6	75.9	70.0	65.7	52.0	37.2	ادوات ومعدات المنازل والحدائق
Goods and services for routine Household maintenance	692.5	911.5	782.8	768.7	703.1	640.2	482.3	320.0	السلع والخدمات المستخدمة في أعمال النظافة والصيانة الاعتيادية
Used Furniture and Household Equipment	7.8	6.1	9.9	8.7	8.7	3.8	6.5	5.6	لأثاث والتجهيزات والمعدات المنزلية المستعملة
<u>Health</u>	<u>3166.4</u>	<u>3462.2</u>	<u>3318.7</u>	<u>3072.8</u>	<u>2968.8</u>	<u>3393.8</u>	<u>3500.9</u>	<u>2233.5</u>	<u>الخدمات والرعاية الصحية</u>
Medical products, appliances and equipment	1589.4	1810.1	1686.3	1423.7	1403.8	1672.5	1986.3	1386.1	المنتجات والاجهزة والمعدات الطبية
Out- patient services	1063.9	1209.1	1125.8	1070.5	1082.8	1095.2	1043.2	570.1	خدمات مرضى العيادات الخارجية
Hospitals services	513.1	443.0	506.6	578.6	482.2	626.2	471.4	277.3	خدمات المستشفيات
<u>Transport</u>	<u>1635.5</u>	<u>2431.3</u>	<u>1962.7</u>	<u>1872.1</u>	<u>1644.1</u>	<u>1490.5</u>	<u>859.7</u>	<u>486.5</u>	<u>لانتقالات والنقل</u>
Purchase of vehicles	301.2	795.5	419.4	343.2	235.2	252.6	49.1	50.6	شراء المركبات
Operation of personal transport equipment	336.0	400.0	384.8	396.3	391.2	302.9	173.0	41.3	تشغيل معدات النقل الشخصي
Transport services	998.3	1235.8	1158.5	1132.6	1017.7	935.0	637.6	394.7	خدمات النقل
<u>Communication</u>	<u>621.6</u>	<u>776.5</u>	<u>696.1</u>	<u>694.8</u>	<u>664.6</u>	<u>630.1</u>	<u>386.5</u>	<u>186.3</u>	<u>لاتصالات</u>
<u>Recreation and Culture</u>	<u>615.3</u>	<u>774.7</u>	<u>722.4</u>	<u>636.1</u>	<u>509.4</u>	<u>525.2</u>	<u>781.3</u>	<u>202.0</u>	<u>لثقافة والترفيه</u>
Audio-visual, photographic and information processing equipment	57.6	52.2	59.0	77.9	55.7	56.5	37.3	21.3	معدات الصوت والصورة ومعدات التصوير وتجهيز المعلومات
Other Major Durables for recreation and culture	0.7	0.6	1.6	0.5	0.7	0.5	0.1	0.1	السلع المعمرة الرئيسية الاخرى المعده للثقافة والترفيه
Other recreational Items and equipment, gardens and pets	30.4	44.6	44.0	37.4	33.9	17.2	5.9	0.7	لاصناف والمعدات الترفيهية الاخرى والحدائق والحيوانات الاليفة
Recreational and Cultural services	10.6	9.9	11.5	12.5	13.1	9.8	6.2	1.1	الخدمات الثقافية والترفيهية
Newspapers, books and stationery	236.5	331.9	370.0	324.9	214.4	121.4	33.8	3.0	الصحف والكتب والادوات الكتابية
Package holidays	278.2	333.7	234.7	180.9	190.5	318.6	697.8	175.5	الرحلات السياحية المنظمة
Used Durables for culture and recreation	1.3	1.6	1.7	2.0	1.1	1.2	0.2	0.2	السلع المعمرة المعده للثقافة والترفيه المستعملة

جدول ١٥-١ : متوسط الإنفاق السنوي للأسرة (بالجنيه) طبقا لمجموعات الإنفاق الرئيسية والفرعية ، وفقا لحجم الأسرة - ريف الجمهورية

Table 1-15 : Average of Annual Household Expenditure (in L.E.) by Main and Sub-Groups of Expenditure, According to Household Size - Rural Egypt

Main and Sub-Groups of Expenditure	Household Size حجم الأسرة								مجموعات الإنفاق الرئيسية والفرعية
	الإجمالي Total	٨ أفراد فأكثر 8 Persons or more	٦ - ٧ أفراد 6-7 Persons	٥ أفراد 5 Persons	٤ أفراد 4 Persons	٣ أفراد 3 Persons	فردان 2 Persons	فرد واحد 1 Person	
<u>Education</u>	<u>1040.0</u>	<u>1168.1</u>	<u>1660.0</u>	<u>1487.1</u>	<u>932.6</u>	<u>557.6</u>	<u>99.6</u>	<u>2.9</u>	التعليم
<u>Restaurants and Hotels</u>	<u>1023.5</u>	<u>1512.4</u>	<u>1264.6</u>	<u>1116.6</u>	<u>987.0</u>	<u>922.1</u>	<u>607.3</u>	<u>438.9</u>	المطاعم والفنادق
Catering Services	981.6	1442.5	1203.0	1077.1	955.5	869.3	584.4	436.1	الوجبات الجاهزة
Accommodation Services	41.9	69.9	61.6	39.5	31.4	52.8	22.9	2.9	خدمات الإقامة
<u>Miscellaneous goods and services</u>	<u>1184.8</u>	<u>1686.1</u>	<u>1407.0</u>	<u>1296.9</u>	<u>1189.2</u>	<u>1195.2</u>	<u>700.7</u>	<u>330.1</u>	السلع والخدمات المتنوعة
Personal care	695.0	1015.3	849.9	774.7	708.0	608.1	409.4	183.3	العناية الشخصية
Personal Effects N.E.C.	134.4	193.3	166.5	159.6	120.5	118.3	76.1	51.9	الامتعة الشخصية الغير مصنفة في مكان آخر
Social protection	69.0	75.5	82.0	103.3	97.4	25.5	0.8	0.3	الحماية الإجتماعية
Other services (not classified)	286.4	402.0	308.6	259.2	263.4	443.2	214.3	94.5	الخدمات الاخرى الغير مصنفة تحت بند آخر
<u>Total actual consumption *</u>	<u>31500.5</u>	<u>42091.3</u>	<u>36704.0</u>	<u>34212.7</u>	<u>30909.8</u>	<u>28783.0</u>	<u>23267.1</u>	<u>14796.1</u>	إجمالي الاستهلاك الفعلي *
<u>Total in-kind transfer (Received)</u>	<u>720.6</u>	<u>576.2</u>	<u>607.6</u>	<u>632.7</u>	<u>645.2</u>	<u>765.3</u>	<u>944.4</u>	<u>1374.9</u>	إجمالي التحويلات العينية (المتلقاه)
<u>Ration card transfer</u>	<u>921.2</u>	<u>1381.7</u>	<u>1109.3</u>	<u>1039.7</u>	<u>857.6</u>	<u>763.4</u>	<u>617.6</u>	<u>446.8</u>	تحويلات بطاقة التموين
<u>Bread transfer</u>	<u>3.3</u>	<u>4.3</u>	<u>4.1</u>	<u>3.8</u>	<u>2.9</u>	<u>2.7</u>	<u>2.4</u>	<u>0.8</u>	تحويلات فرق الخبز
<u>Total consumption expenditure</u>	<u>29855.4</u>	<u>40129.1</u>	<u>34983.0</u>	<u>32536.5</u>	<u>29404.0</u>	<u>27251.6</u>	<u>21702.7</u>	<u>12973.5</u>	إجمالي الإنفاق الاستهلاكي
<u>Transfer Payments (Non consumption expenditure)</u>	<u>1957.3</u>	<u>2370.1</u>	<u>2457.4</u>	<u>1847.0</u>	<u>1843.5</u>	<u>2248.2</u>	<u>1491.9</u>	<u>850.5</u>	المدفوعات التحويلية (إنفاق غير استهلاكي)
<u>Total Household Expenditure</u>	<u>31812.7</u>	<u>42499.2</u>	<u>37440.4</u>	<u>34383.5</u>	<u>31247.5</u>	<u>29499.8</u>	<u>23194.6</u>	<u>13824.0</u>	إجمالي الإنفاق العائلي
No. of H.H.	13009	704	2784	3111	2600	1588	1487	735	عدد الأسر
No. of H.H. Members	58323	6281	17616	15553	10398	4765	2974	735	عدد الأفراد

* إجمالي الاستهلاك الفعلي يتضمن إجمالي الإنفاق الإستهلاكي + إجمالي التحويلات العينية

* Total actual consumption includes total consumption expenditure and total in kind transfers.

جدول ١٦-١ : متوسط الإنفاق السنوي للأسرة (بالجنيه) طبقا لمجموعات الإنفاق الرئيسية والفرعية ، وفقا لفئات السن لرب الأسرة - جملة الجمهورية

Table 1-16 : Average of Annual Household Expenditure (in L.E.) by Main and Sub-Groups of Expenditure, According to Age Groups of H.H. Head - Total Egypt

Main and Sub-Groups of Expenditure	Age Groups of H.H. Head												مجموعات الإنفاق الرئيسية والفرعية
	الإجمالي Total	+٦٥ 65+	-٦٠ 60-	-٥٥ 55-	-٥٠ 50-	-٤٥ 45-	-٤٠ 40-	-٣٥ 35-	-٣٠ 30-	-٢٥ 25-	-٢٠ 20-	أقل من ٢٠ Less than 20	
Food and Non-Alcoholic Beverages	12634.5	10669.9	11763.6	13043.0	14042.6	13781.8	13856.7	12977.7	11921.1	10989.4	9549.7	8615.8	الطعام والشراب
Bread and cereals	1418.2	1044.1	1182.3	1365.4	1509.3	1604.8	1669.3	1609.4	1442.7	1295.3	1095.1	867.0	الخبز والحبوب
Meat	3768.2	3336.3	3583.9	4019.5	4323.9	4084.7	4034.7	3717.8	3396.5	3091.5	2858.0	2314.6	اللحوم
Fish and seafood	840.4	677.0	800.9	909.9	1003.1	954.1	943.6	826.1	712.6	666.3	495.3	366.9	الأسماك
Milk , cheese and eggs	1731.8	1562.8	1665.4	1728.4	1821.4	1798.6	1867.3	1795.8	1706.2	1614.8	1390.9	1188.8	الألبان والجبن والبيض
Oils and fats	992.1	828.3	923.8	1034.6	1068.5	1075.4	1126.6	1005.6	947.1	881.9	765.2	682.2	الزيوت والدهون
Fruit	805.6	704.8	768.5	840.2	917.7	855.7	861.4	809.1	745.2	703.4	608.2	749.4	الفاكهة
Vegetables	1754.4	1413.1	1615.2	1778.5	1898.5	1963.4	1931.5	1846.9	1706.9	1594.4	1317.1	1164.1	الخضار
Sugar, Jam, honey, Chocolate and Confectionery	598.3	466.7	513.4	588.0	675.4	652.1	664.3	660.3	605.5	534.9	451.8	444.3	السكر والأغذية السكرية
Other food products	253.8	218.7	240.6	264.1	279.9	273.1	273.8	252.8	244.0	229.0	199.9	210.8	منتجات الأغذية الغير مصنفة تحت بند آخر
Non-Alcoholic Beverages	471.7	418.1	469.5	514.5	545.1	520.0	484.1	453.8	414.2	378.0	368.3	627.8	المشروبات الغير كحولية
Alcoholic Beverages, Tobacco and Narcotics	1722.1	1308.9	1655.3	2050.7	1997.0	1966.3	1693.4	1596.6	1665.9	1517.7	1659.6	798.0	المشروبات الكحولية والدخان والمكيفات
Clothing and Footwear	2071.4	1290.7	1719.4	2148.7	2490.5	2441.4	2475.1	2299.1	1942.9	1637.0	1518.9	1806.5	الملابس والأقمشة وأغطية القدم
Clothing Materials	65.6	85.0	84.6	97.8	76.7	64.8	51.6	42.2	39.6	36.3	29.1	12.1	الأقمشة
Garments	1456.8	822.3	1123.9	1449.0	1730.8	1730.8	1793.1	1699.9	1433.8	1223.7	1112.8	1270.5	الملابس الجاهزة
Other articles of clothing and clothing accessories	54.1	40.5	51.6	62.9	70.9	64.6	59.3	49.3	40.5	39.7	34.2	42.3	الملابس الأخرى ومستلزماتها
Cleaning, repair and hire of clothing	83.7	90.4	116.7	111.8	105.6	84.6	72.0	57.4	53.2	46.4	59.7	91.7	التنظيف والإصلاح وإستئجار الملابس
Footwear	404.7	249.3	338.1	424.0	499.8	489.3	490.0	442.7	364.9	285.1	275.9	381.9	أغطية القدم
Used Garments	6.5	3.2	4.5	3.3	6.6	7.4	9.1	7.7	10.9	5.8	7.2	8.0	الملابس الجاهزة المستعملة
Housing, Water, Electricity, Gas & Other Fuels	6428.4	6503.3	7266.2	6830.9	7346.2	6495.8	6273.4	5709.7	5628.3	5329.3	5380.6	6099.5	المسكن ومستلزماته
Actual rentals for housing	421.7	207.5	285.3	355.9	334.4	454.7	441.1	453.5	665.6	775.2	918.5	1142.9	الإيجارات الفعلية
Imputed rentals for housing	4312.3	4621.7	5144.8	4657.2	5132.2	4272.8	4130.3	3690.6	3475.2	3195.5	2955.8	4026.6	الإيجارات المحتسبة
Maintenance and repair of the dwelling	194.7	213.1	281.9	188.4	227.7	192.1	203.0	149.9	126.4	118.5	321.8	56.3	صيانة وإصلاح المسكن
Water supply and miscellaneous services relating to the dwelling	444.5	469.1	480.6	491.1	482.1	453.6	421.9	408.0	404.6	349.8	338.1	288.6	المياه والخدمات المتنوعة المتصلة بالمسكن
Electricity, gas and other fuels	1055.2	991.8	1073.6	1138.4	1169.8	1122.6	1077.1	1007.6	956.6	890.3	846.4	585.2	الكهرباء والغاز وأنواع الوقود الأخرى

جدول ١٦-١ : متوسط الإنفاق السنوي للأسرة (بالجنيه) طبقا لمجموعات الإنفاق الرئيسية والفرعية ، وفقا لفئات السن لرب الأسرة - جملة الجمهورية

Table 1-16 : Average of Annual Household Expenditure (in L.E.) by Main and Sub-Groups of Expenditure, According to Age Groups of H.H. Head - Total Egypt

Main and Sub-Groups of Expenditure	Age Groups of H.H. Head												مجموعات الإنفاق الرئيسية والفرعية
	الإجمالي Total	+٦٥ 65+	-٦٠ 60-	-٥٥ 55-	-٥٠ 50-	-٤٥ 45-	-٤٠ 40-	-٣٥ 35-	-٣٠ 30-	-٢٥ 25-	-٢٠ 20-	أقل من ٢٠ Less than 20	
Furnishings, H.H. equipment and routine H.H. maintenance	1496.5	1448.8	1466.1	1479.3	1552.9	1427.1	1529.6	1517.6	1463.5	1583.2	1998.9	1002.1	الأثاث والتجهيزات والمعدات المنزلية وأعمال الصيانة الاعتيادية
Furniture, furnishings, carpets and other floor coverings	153.1	106.7	133.2	138.5	156.8	115.3	165.5	179.5	128.3	216.1	849.9	325.3	الأثاث والتجهيزات والسجاد وأغطية الأرضيات الأخرى
H.H. textiles	131.4	113.7	124.5	135.2	147.6	135.3	144.7	132.6	112.8	140.4	115.0	84.2	المفروشات المنزلية
H.H. appliances	230.1	213.8	204.6	250.9	252.4	240.6	236.4	226.6	215.7	230.6	200.1	54.1	الأجهزة المنزلية
Glassware, tableware and household utensils	54.1	46.3	55.5	61.9	58.4	55.4	57.5	49.8	42.4	72.3	38.9	13.3	الأدوات الزجاجية وأدوات المائدة والأدوات المنزلية
Tools and Equipment for House and Garden	64.5	53.2	62.2	69.7	66.8	68.2	71.2	68.3	61.3	59.7	44.4	55.5	أدوات ومعدات المنازل والحدائق
Goods and services for routine Household maintenance	855.4	909.2	875.4	815.8	862.1	804.9	845.5	850.4	896.5	860.4	740.0	469.7	السلع والخدمات المستخدمة في أعمال النظافة والصيانة الاعتيادية
Used Furniture and Household Equipment	8.0	6.0	10.8	7.3	8.7	7.4	9.0	10.3	6.5	3.9	10.8	0.0	الأثاث والتجهيزات والمعدات المنزلية المستعملة
Health	3680.4	4876.3	4762.4	4678.7	4006.0	3262.9	2862.5	2917.7	2776.2	2539.5	2296.5	1215.7	الخدمات والرعاية الصحية
Medical products, appliances and equipment	1870.8	2909.9	2563.0	2454.7	1978.5	1680.1	1363.9	1279.7	1149.6	1037.2	988.9	538.4	المنتجات والأجهزة والمعدات الطبية
Out- patient services	1158.1	1210.4	1243.4	1485.2	1252.9	1067.5	984.5	1044.9	1147.6	941.4	996.7	360.0	خدمات مرضى العيادات الخارجية
Hospitals services	651.6	756.0	956.0	738.8	774.7	515.4	514.0	593.1	479.1	561.0	310.8	317.4	خدمات المستشفيات
Transport	2318.6	1848.7	2296.5	2938.8	3309.1	2441.3	2288.7	1883.3	2025.5	1348.0	2223.3	1482.8	الانتقالات والنقل
Purchase of vehicles	547.9	514.8	571.6	752.9	888.8	373.5	521.1	307.3	623.2	162.5	1050.7	0.0	شراء المركبات
Operation of personal transport equipment	552.5	445.3	613.9	743.3	807.3	601.3	481.7	452.6	462.3	255.5	279.8	34.0	تشغيل معدات النقل الشخصي
Transport services	1218.2	888.7	1111.0	1442.6	1612.9	1466.4	1285.9	1123.5	939.9	929.9	892.8	1448.9	خدمات النقل
Communication	904.9	749.3	972.2	1124.2	1262.8	1036.2	880.2	723.7	654.9	589.2	629.7	676.8	الاتصالات
Recreation and Culture	756.6	669.1	1013.9	799.7	1014.4	895.5	892.3	609.3	408.6	277.9	310.2	607.8	الثقافة والترفيه
Audio-visual, photographic and information processing equipment	67.9	58.0	54.0	74.3	78.7	82.0	81.1	71.4	51.7	44.6	49.9	12.6	معدات الصوت والصورة ومعدات التصوير وتجهيز المعلومات
Other Major Durables for recreation and culture	0.8	0.3	0.9	0.3	0.9	0.6	1.8	1.0	0.9	0.2	0.4	0.0	السلع المعمرة الرئيسية الأخرى المعده للثقافة والترفيه
Other recreational Items and equipment, gardens and pets	33.8	14.3	19.5	15.2	27.5	30.5	46.9	53.4	57.4	52.4	34.4	4.0	الاصناف والمعدات الترفيهية الأخرى والحدائق والحيوانات الأليفة
Recreational and Cultural services	30.5	22.7	17.6	23.4	53.6	31.7	35.8	28.3	37.5	16.6	6.6	4.7	الخدمات الثقافية والترفيهية
Newspapers, books and stationery	278.1	89.4	165.6	282.2	443.1	471.8	405.9	281.7	152.8	65.7	116.0	549.7	الصحف والكتب والأدوات الكتابية
Package holidays	343.8	483.6	754.1	403.0	409.2	276.3	319.0	171.7	105.9	98.0	102.8	36.7	الرحلات السياحية المنظمة
Used Durables for culture and recreation	1.7	0.7	2.1	1.3	1.4	2.7	1.9	1.8	2.6	0.4	0.0	0.0	السلع المعمرة المعده للثقافة والترفيه المستعملة

جدول ١٦-١ : متوسط الإنفاق السنوي للأسرة (بالجنيه) طبقا لمجموعات الإنفاق الرئيسية والفرعية ، وفقا لفئات السن لرب الأسرة - جملة الجمهورية

Table 1-16 : Average of Annual Household Expenditure (in L.E.) by Main and Sub-Groups of Expenditure, According to Age Groups of H.H. Head - Total Egypt

Main and Sub-Groups of Expenditure	Age Groups of H.H. Head												مجموعات الإنفاق الرئيسية والفرعية
	الإجمالي Total	+٦٥ 65+	-٦٠ 60-	-٥٥ 55-	-٥٠ 50-	-٤٥ 45-	-٤٠ 40-	-٣٥ 35-	-٣٠ 30-	-٢٥ 25-	-٢٠ 20-	أقل من ٢٠ Less than 20	
<u>Education</u>	<u>1757.7</u>	<u>511.4</u>	<u>866.8</u>	<u>1816.7</u>	<u>2953.8</u>	<u>3040.1</u>	<u>2623.8</u>	<u>1792.8</u>	<u>821.7</u>	<u>285.9</u>	<u>1668.8</u>	<u>674.1</u>	التعليم
<u>Restaurants and Hotels</u>	<u>1475.0</u>	<u>1168.5</u>	<u>1423.3</u>	<u>1707.4</u>	<u>1930.5</u>	<u>1681.9</u>	<u>1559.7</u>	<u>1272.8</u>	<u>1159.5</u>	<u>1079.6</u>	<u>1695.4</u>	<u>2938.4</u>	المطاعم والفنادق
Catering Services	1408.2	1124.5	1390.3	1590.6	1751.3	1605.2	1521.3	1234.5	1138.1	1060.1	1670.7	2916.2	الوجبات الجاهزة
Accommodation Services	66.7	44.0	33.0	116.7	179.3	76.7	38.3	38.3	21.4	19.5	24.7	22.2	خدمات الإقامة
<u>Miscellaneous goods and services</u>	<u>1419.1</u>	<u>1079.5</u>	<u>1620.9</u>	<u>1638.7</u>	<u>1645.2</u>	<u>1595.9</u>	<u>1410.8</u>	<u>1264.1</u>	<u>1195.5</u>	<u>1084.4</u>	<u>2582.6</u>	<u>979.9</u>	السلع والخدمات المتنوعة
Personal care	840.1	641.1	777.2	924.0	1021.2	975.4	903.0	812.9	744.7	676.2	727.1	607.1	العناية الشخصية
Personal Effects N.E.C.	173.6	100.7	229.8	190.9	199.6	196.6	203.4	174.5	138.9	114.8	150.6	163.7	الامتعة الشخصية الغير مصنفة في مكان آخر
Social protection	80.7	53.3	18.7	21.4	31.0	53.9	91.7	140.6	209.6	159.0	112.9	3.4	الحماية الإجتماعية
Other services (not classified)	324.7	284.4	595.2	502.4	393.4	369.9	212.8	136.1	102.3	134.4	1592.0	205.7	الخدمات الاخرى الغير مصنفة تحت بند آخر
<u>Total actual consumption *</u>	<u>36665.1</u>	<u>32124.5</u>	<u>36826.5</u>	<u>40256.8</u>	<u>43551.1</u>	<u>40066.2</u>	<u>38346.2</u>	<u>34564.4</u>	<u>31663.8</u>	<u>28261.0</u>	<u>31514.1</u>	<u>26897.3</u>	إجمالي الاستهلاك الفعلي *
<u>Total in-kind transfer (Received)</u>	<u>943.9</u>	<u>1543.2</u>	<u>1084.2</u>	<u>956.6</u>	<u>897.7</u>	<u>610.3</u>	<u>669.6</u>	<u>684.5</u>	<u>936.1</u>	<u>1086.1</u>	<u>1665.9</u>	<u>615.0</u>	إجمالي التحويلات العينية (المتلقاه)
<u>Ration card transfer</u>	<u>855.1</u>	<u>723.1</u>	<u>816.9</u>	<u>893.4</u>	<u>950.7</u>	<u>986.5</u>	<u>1016.0</u>	<u>852.0</u>	<u>742.3</u>	<u>604.1</u>	<u>453.9</u>	<u>359.3</u>	تحويلات بطاقة التموين
<u>Bread transfer</u>	<u>3.0</u>	<u>2.3</u>	<u>2.4</u>	<u>2.8</u>	<u>4.0</u>	<u>3.5</u>	<u>4.2</u>	<u>2.9</u>	<u>2.5</u>	<u>1.3</u>	<u>0.0</u>	<u>0.0</u>	تحويلات فرق الخبز
<u>Total consumption expenditure</u>	<u>34863.1</u>	<u>29855.8</u>	<u>34923.1</u>	<u>38404.1</u>	<u>41698.7</u>	<u>38466.0</u>	<u>36656.4</u>	<u>33025.0</u>	<u>29982.9</u>	<u>26569.5</u>	<u>29394.4</u>	<u>25923.0</u>	إجمالي الإنفاق الاستهلاكي
<u>Transfer Payments</u> (Non consumption expenditure)	<u>1846.7</u>	<u>1763.7</u>	<u>2060.5</u>	<u>3027.1</u>	<u>3062.9</u>	<u>2161.3</u>	<u>1633.2</u>	<u>867.1</u>	<u>664.1</u>	<u>828.0</u>	<u>960.3</u>	<u>229.6</u>	المدفوعات التحويلية (إنفاق غير استهلاكي)
<u>Total Household Expenditure</u>	<u>36709.8</u>	<u>31619.6</u>	<u>36983.6</u>	<u>41431.1</u>	<u>44761.5</u>	<u>40627.3</u>	<u>38289.6</u>	<u>33892.1</u>	<u>30647.0</u>	<u>27397.5</u>	<u>30354.7</u>	<u>26152.6</u>	إجمالي الإنفاق العائلي
No. of H.H.	23976	3339	2240	2554	3011	3087	2904	2859	2374	1278	290	39	عدد الأسر
No. of H.H. Members	102263	9768	7668	10077	13566	15326	15025	14077	10687	5020	941	108	عدد الأفراد

* إجمالي الاستهلاك الفعلي يتضمن إجمالي الإنفاق الاستهلاكي + إجمالي التحويلات العينية

* Total actual consumption includes total consumption expenditure and total in kind transfers.

جدول ١٧-١ : متوسط الإنفاق السنوي للأسرة (بالجنيه) طبقا لمجموعات الإنفاق الرئيسية والفرعية ، وفقا لفئات السن لرب الأسرة - حضر الجمهورية

Table 1-17 : Average of Annual Household Expenditure (in L.E.) by Main and Sub-Groups of Expenditure, According to Age Groups of H.H. Head - Urban Egypt

Main and Sub-Groups of Expenditure	Age Groups of H.H. Head												مجموعات الإنفاق الرئيسية والفرعية
	الإجمالي Total	+٦٥ 65+	-٦٠ 60-	-٥٥ 55-	-٥٠ 50-	-٤٥ 45-	-٤٠ 40-	-٣٥ 35-	-٣٠ 30-	-٢٥ 25-	-٢٠ 20-	أقل من ٢٠ Less than 20	
<u>Food and Non-Alcoholic Beverages</u>	<u>12940.5</u>	<u>11285.9</u>	<u>12306.6</u>	<u>13494.1</u>	<u>14560.1</u>	<u>14021.3</u>	<u>13971.5</u>	<u>13057.2</u>	<u>11883.3</u>	<u>11002.3</u>	<u>9005.4</u>	<u>9789.1</u>	<u>الطعام والشراب</u>
Bread and cereals	1384.6	1050.9	1162.4	1367.8	1504.8	1575.9	1654.3	1583.7	1383.5	1246.6	1066.8	950.9	الحبوب والخبز
Meat	3898.1	3555.0	3782.2	4156.9	4545.0	4225.9	4058.5	3699.9	3392.3	3099.7	2507.2	2643.0	اللحوم
Fish and seafood	926.3	767.7	898.3	1035.1	1114.2	1027.3	998.4	916.2	737.3	700.5	527.1	367.0	الأسماك
Milk , cheese and eggs	2011.3	1870.7	1958.5	1986.1	2102.9	2042.3	2190.5	2093.5	2010.3	1840.4	1561.0	1421.7	الألبان والجبن والبيض
Oils and fats	879.0	755.3	841.5	934.0	956.2	959.2	952.5	863.6	832.7	808.5	627.4	635.9	الزيوت والدهون
Fruit	839.5	764.5	817.3	881.4	961.8	880.5	890.2	825.0	727.8	720.8	557.0	1046.6	الفاكهة
Vegetables	1636.7	1355.7	1553.4	1706.1	1793.8	1847.4	1797.1	1684.5	1512.5	1438.4	1136.1	1072.3	الخضار
Sugar, Jam, honey, Chocolate and Confectionery	573.7	455.2	510.3	575.7	685.8	609.7	619.3	628.0	590.1	497.4	400.0	499.5	السكر والأغذية السكرية
Other food products	256.8	225.4	247.9	276.1	288.5	270.3	275.9	248.5	237.9	225.6	192.1	215.0	منتجات الأغذية الغير مصنفة تحت بند آخر
Non-Alcoholic Beverages	534.4	485.5	534.7	574.9	607.1	582.7	534.7	514.5	458.9	424.4	430.7	937.2	المشروبات الغير كحولية
<u>Alcoholic Beverages, Tobacco and Narcotics</u>	<u>1923.2</u>	<u>1463.9</u>	<u>1855.7</u>	<u>2243.2</u>	<u>2061.9</u>	<u>2116.7</u>	<u>1922.6</u>	<u>1879.7</u>	<u>2013.3</u>	<u>1813.5</u>	<u>2480.1</u>	<u>896.1</u>	<u>المشروبات الكحولية والدخان والمخدرات</u>
<u>Clothing and Footwear</u>	<u>2235.2</u>	<u>1442.0</u>	<u>1993.3</u>	<u>2329.7</u>	<u>2814.8</u>	<u>2578.9</u>	<u>2632.3</u>	<u>2461.8</u>	<u>2013.1</u>	<u>1718.3</u>	<u>1801.2</u>	<u>2243.3</u>	<u>الملابس والأقمشة وأغطية القدم</u>
Clothing Materials	26.5	30.6	32.9	37.9	32.4	23.8	17.3	15.3	15.7	26.7	14.4	9.9	الأقمشة
Garments	1601.0	982.4	1357.7	1628.6	1987.5	1863.7	1935.5	1858.0	1496.0	1304.0	1322.2	1510.0	الملابس الجاهزة
Other articles of clothing and clothing accessories	55.3	41.2	53.9	66.5	76.4	64.2	56.9	45.9	38.0	43.9	30.1	49.4	الملابس الأخرى ومستلزماتها
Cleaning, repair and hire of clothing	99.2	99.1	143.1	118.7	123.9	94.4	85.7	61.7	67.4	50.4	86.9	152.3	التنظيف والإصلاح وإستئجار الملابس
Footwear	445.6	285.6	400.0	474.4	586.0	523.6	526.8	471.1	378.8	288.7	339.7	521.6	أغطية القدم
Used Garments	7.6	3.1	5.6	3.7	8.6	9.2	10.2	9.8	17.1	4.7	7.8	0.0	الملابس الجاهزة المستعملة
<u>Housing, Water, Electricity, Gas & Other Fuels</u>	<u>8096.5</u>	<u>8147.6</u>	<u>9281.8</u>	<u>8328.2</u>	<u>9525.4</u>	<u>7919.8</u>	<u>7738.1</u>	<u>6849.2</u>	<u>6986.5</u>	<u>6488.0</u>	<u>6501.1</u>	<u>8417.4</u>	<u>المسكن ومستلزماته</u>
Actual rentals for housing	779.2	335.0	472.4	628.6	582.7	865.0	834.5	959.1	1555.0	1738.3	2128.1	2249.0	الإيجارات الفعلية
Imputed rentals for housing	5414.0	5856.7	6685.7	5710.4	6852.0	5116.4	5013.4	4200.4	3881.0	3361.3	2440.4	5219.9	الإيجارات المحتسبة
Maintenance and repair of the dwelling	270.1	305.3	421.2	238.6	276.3	253.7	295.0	186.5	132.2	143.7	681.0	55.7	صيانة وإصلاح المسكن
Water supply and miscellaneous services relating to the dwelling	489.5	549.2	537.2	524.8	531.9	483.3	452.6	430.4	405.1	345.8	357.1	338.7	المياه والخدمات المتنوعة المتصلة بالمسكن
Electricity, gas and other fuels	1143.8	1101.5	1165.4	1225.7	1282.5	1201.3	1142.7	1072.8	1013.2	898.9	894.5	554.0	الكهرباء والغاز وأنواع الوقود الأخرى

جدول ١٧-١ : متوسط الإنفاق السنوي للأسرة (بالجنيه) طبقا لمجموعات الإنفاق الرئيسية والفرعية ، وفقا لفئات السن لرب الأسرة - حضر الجمهورية

Table 1-17 : Average of Annual Household Expenditure (in L.E.) by Main and Sub-Groups of Expenditure, According to Age Groups of H.H. Head - Urban Egypt

Main and Sub-Groups of Expenditure	Age Groups of H.H. Head												مجموعات الإنفاق الرئيسية والفرعية
	الإجمالي Total	+٦٥ 65+	-٦٠ 60-	-٥٥ 55-	-٥٠ 50-	-٤٥ 45-	-٤٠ 40-	-٣٥ 35-	-٣٠ 30-	-٢٥ 25-	-٢٠ 20-	أقل من ٢٠ Less than 20	
<u>Furnishings, H.H. equipment and routine H.H. maintenance</u>	1695.4	1827.1	1732.5	1641.0	1756.3	1511.8	1594.2	1575.6	1618.5	1975.7	3112.6	1340.9	الأثاث والتجهيزات والمعدات المنزلية وأعمال الصيانة الاعتيادية
Furniture, furnishings, carpets and other floor coverings	167.8	128.8	151.2	162.1	166.8	105.2	154.4	145.1	82.3	360.9	1977.4	605.6	الأثاث والتجهيزات والسجاد وأغطية الأرضيات الأخرى
H.H. textiles	113.7	111.4	119.2	116.4	126.1	101.5	114.6	104.0	91.8	165.9	89.0	115.4	المفروشات المنزلية
H.H. appliances	246.8	247.8	217.2	271.0	282.7	251.5	226.4	215.0	241.3	278.6	223.6	60.2	الأجهزة المنزلية
Glassware, tableware and household utensils	50.0	47.6	52.3	62.6	47.6	47.7	47.3	44.6	32.2	92.0	36.0	0.4	الأدوات الزجاجية وأدوات المائدة والأدوات المنزلية
Tools and Equipment for House and Garden	60.3	52.9	61.2	64.4	62.4	60.5	70.7	61.0	52.5	56.4	39.3	76.5	أدوات ومعدات المنازل والحدائق
Goods and services for routine Household maintenance	1048.6	1232.8	1118.8	959.1	1060.8	939.1	972.7	994.6	1110.0	1016.6	734.9	482.8	السلع والخدمات المستخدمة في أعمال النظافة والصيانة الاعتيادية
Used Furniture and Household Equipment	8.2	5.8	12.6	5.4	10.0	6.3	8.3	11.4	8.3	5.4	12.6	0.0	الأثاث والتجهيزات والمعدات المنزلية المستعملة
<u>Health</u>	4290.1	6071.7	5567.0	5093.1	4502.0	3566.9	2897.3	3032.5	3239.3	2480.7	2425.2	1465.9	الخدمات والرعاية الصحية
Medical products, appliances and equipment	2204.6	3638.7	2958.3	2673.9	2209.7	1804.0	1393.5	1282.5	1209.3	1017.9	1086.6	483.7	المنتجات والأجهزة والمعدات الطبية
Out- patient services	1269.8	1421.0	1380.8	1630.3	1313.1	1080.4	998.8	1012.5	1452.1	883.2	1165.9	414.2	خدمات مرضى العيادات الخارجية
Hospitals services	815.8	1012.0	1227.9	788.9	979.2	682.5	505.0	737.6	577.9	579.6	172.8	568.0	خدمات المستشفيات
<u>Transport</u>	3128.7	2610.0	3303.2	3607.1	4813.3	2981.3	2560.6	2469.1	2915.6	1749.8	4245.7	2056.3	الانتقالات والنقل
Purchase of vehicles	840.5	889.9	1055.7	853.1	1569.6	408.0	419.2	438.4	1140.4	236.8	2570.2	0.0	شراء المركبات
Operation of personal transport equipment	809.3	651.4	935.7	1016.6	1273.2	843.4	630.9	633.8	618.5	289.8	541.9	31.3	تشغيل معدات النقل الشخصي
Transport services	1478.9	1068.6	1311.8	1737.5	1970.5	1729.9	1510.5	1396.9	1156.6	1223.3	1133.6	2025.1	خدمات النقل
<u>Communication</u>	1240.9	1053.1	1324.5	1481.7	1712.7	1372.6	1184.5	975.4	867.1	727.5	926.0	982.6	الاتصالات
<u>Recreation and Culture</u>	924.2	822.7	1053.8	888.4	1248.4	1050.2	1140.1	704.3	529.0	390.6	607.2	967.8	الثقافة والترفيه
Audio-visual, photographic and information processing equipment	80.2	72.5	68.3	97.5	97.8	85.9	88.4	85.2	46.4	46.7	89.5	22.5	معدات الصوت والصورة ومعدات التصوير وتجهيز المعلومات
Other Major Durables for recreation and culture	0.9	0.4	0.3	0.1	1.0	1.2	1.2	2.0	1.6	0.0	0.0	0.0	السلع المعمرة الرئيسية الأخرى المعدة للثقافة والترفيه
Other recreational Items and equipment, gardens and pets	37.8	18.5	27.7	15.3	38.3	41.3	57.1	58.3	56.8	59.2	37.1	2.4	الإصناف والمعدات الترفيهية الأخرى والحدائق والحيوانات الأليفة
Recreational and Cultural services	54.1	37.6	28.6	39.0	96.5	53.2	64.0	53.3	86.5	26.9	6.2	9.0	الخدمات الثقافية والترفيهية
Newspapers, books and stationery	327.4	104.4	206.4	337.4	543.3	553.5	455.7	316.3	174.4	63.7	215.4	932.6	الصحف والكتب والأدوات الكتابية
Package holidays	421.7	588.5	718.6	397.6	469.4	313.5	471.3	185.9	160.3	193.6	259.0	1.3	الرحلات السياحية المنظمة
Used Durables for culture and recreation	2.1	0.8	3.9	1.6	2.0	1.6	2.4	3.3	3.0	0.5	0.0	0.0	السلع المعمرة المعدة للثقافة والترفيه المستعملة

جدول ١٧-١ : متوسط الإنفاق السنوي للأسرة (بالجنيه) طبقا لمجموعات الإنفاق الرئيسية والفرعية ، وفقا لفئات السن لرب الأسرة - حضر الجمهورية

Table 1-17 : Average of Annual Household Expenditure (in L.E.) by Main and Sub-Groups of Expenditure, According to Age Groups of H.H. Head - Urban Egypt

Main and Sub-Groups of Expenditure	Age Groups of H.H. Head												مجموعات الإنفاق الرئيسية والفرعية
	الإجمالي Total	+٦٥ 65+	-٦٠ 60-	-٥٥ 55-	-٥٠ 50-	-٤٥ 45-	-٤٠ 40-	-٣٥ 35-	-٣٠ 30-	-٢٥ 25-	-٢٠ 20-	أقل من ٢٠ Less than 20	
<u>Education</u>	<u>2609.0</u>	<u>736.3</u>	<u>1245.2</u>	<u>2681.6</u>	<u>4506.8</u>	<u>4412.4</u>	<u>3798.6</u>	<u>2785.4</u>	<u>1204.0</u>	<u>350.1</u>	<u>3988.8</u>	<u>1081.0</u>	<u>التعليم</u>
<u>Restaurants and Hotels</u>	<u>2010.5</u>	<u>1561.2</u>	<u>1910.7</u>	<u>2270.6</u>	<u>2738.3</u>	<u>2228.7</u>	<u>2042.4</u>	<u>1695.4</u>	<u>1517.4</u>	<u>1476.1</u>	<u>3114.7</u>	<u>5004.4</u>	<u>المطاعم والفنادق</u>
Catering Services	1914.3	1515.1	1876.9	2109.6	2447.6	2135.8	2005.7	1642.8	1471.0	1436.0	3070.0	5004.4	الوجبات الجاهزة
Accommodation Services	96.2	46.1	33.8	161.0	290.6	93.0	36.8	52.5	46.4	40.1	44.7	0.0	خدمات الإقامة
<u>Miscellaneous goods and services</u>	<u>1697.1</u>	<u>1263.6</u>	<u>2069.2</u>	<u>1840.9</u>	<u>1890.8</u>	<u>1875.8</u>	<u>1607.4</u>	<u>1515.4</u>	<u>1411.5</u>	<u>1272.6</u>	<u>4959.3</u>	<u>1223.9</u>	<u>السلم والخدمات المتنوعة</u>
Personal care	1012.2	787.4	945.5	1128.3	1244.0	1161.7	1044.4	971.4	886.7	790.0	1026.2	786.7	العناية الشخصية
Personal Effects N.E.C.	220.1	124.1	357.1	225.7	262.4	237.8	230.8	215.8	148.8	145.1	231.1	268.8	الامتعة الشخصية الغير مصنفة في مكان آخر
Social protection	94.7	84.1	22.0	25.9	41.4	82.5	117.8	168.7	267.2	185.9	64.9	0.0	الحماية الإجتماعية
Other services (not classified)	370.1	268.0	744.6	461.1	343.1	393.9	214.4	159.5	108.8	151.6	3637.1	168.4	الخدمات الاخرى الغير مصنفة تحت بند آخر
<u>Total actual consumption *</u>	<u>42791.2</u>	<u>38285.1</u>	<u>43643.5</u>	<u>45899.7</u>	<u>52130.8</u>	<u>45636.5</u>	<u>43089.8</u>	<u>39001.0</u>	<u>36198.5</u>	<u>31445.3</u>	<u>43167.4</u>	<u>35468.5</u>	<u>إجمالي الاستهلاك الفعلي *</u>
<u>Total in-kind transfer (Received)</u>	<u>1208.8</u>	<u>2012.3</u>	<u>1374.0</u>	<u>1109.7</u>	<u>1193.1</u>	<u>665.3</u>	<u>683.3</u>	<u>771.7</u>	<u>1435.3</u>	<u>1309.2</u>	<u>2760.2</u>	<u>767.3</u>	<u>إجمالي التحويلات العينية (المتلقة)</u>
<u>Ration card transfer</u>	<u>776.6</u>	<u>692.8</u>	<u>789.3</u>	<u>849.4</u>	<u>897.7</u>	<u>897.7</u>	<u>857.0</u>	<u>703.8</u>	<u>629.8</u>	<u>465.7</u>	<u>304.2</u>	<u>236.7</u>	<u>تحويلات بطاقة التموين</u>
<u>Bread transfer</u>	<u>2.6</u>	<u>1.3</u>	<u>2.5</u>	<u>2.3</u>	<u>4.5</u>	<u>3.5</u>	<u>3.4</u>	<u>2.7</u>	<u>1.4</u>	<u>0.6</u>	<u>0.0</u>	<u>0.0</u>	<u>تحويلات فرق الخبز</u>
<u>Total consumption expenditure</u>	<u>40803.2</u>	<u>35578.7</u>	<u>41477.8</u>	<u>43938.3</u>	<u>50035.5</u>	<u>44070.0</u>	<u>41546.1</u>	<u>37522.8</u>	<u>34132.1</u>	<u>29669.7</u>	<u>40103.0</u>	<u>34464.5</u>	<u>إجمالي الإنفاق الاستهلاكي</u>
<u>Transfer Payments</u> (Non consumption expenditure)	<u>1715.5</u>	<u>1950.6</u>	<u>1764.8</u>	<u>2671.7</u>	<u>2835.2</u>	<u>1583.8</u>	<u>1300.2</u>	<u>701.8</u>	<u>529.6</u>	<u>817.1</u>	<u>657.8</u>	<u>186.3</u>	<u>المدفوعات التحويلية (إنفاق غير استهلاكي)</u>
<u>Total Household Expenditure</u>	<u>42518.7</u>	<u>37529.3</u>	<u>43242.7</u>	<u>46609.9</u>	<u>52870.7</u>	<u>45653.8</u>	<u>42846.3</u>	<u>38224.5</u>	<u>34661.7</u>	<u>30486.9</u>	<u>40760.8</u>	<u>34650.8</u>	<u>إجمالي الإنفاق العائلي</u>
No. of H.H.	10967	1818	1195	1304	1455	1421	1264	1082	840	454	114	20	عدد الأسر
No. of H.H. Members	43940	5070	4008	5004	6309	6834	6199	4971	3501	1647	338	59	عدد الأفراد

* إجمالي الاستهلاك الفعلي يتضمن إجمالي الإنفاق الاستهلاكي + إجمالي التحويلات العينية

* Total actual consumption includes total consumption expenditure and total in kind transfers.

جدول ١٨-١ : متوسط الإنفاق السنوي للأسرة (بالجنيه) طبقا لمجموعات الإنفاق الرئيسية والفرعية ، وفقا لفئات السن لرب الأسرة - ريف الجمهورية

Table 1-18 : Average of Annual Household Expenditure (in L.E.) by Main and Sub-Groups of Expenditure, According to Age Groups of H.H. Head - Rural Egypt

Main and Sub-Groups of Expenditure	Age Groups of H.H. Head												مجموعات الإنفاق الرئيسية والفرعية
	الإجمالي Total	+٦٥ 65+	-٦٠ 60-	-٥٥ 55-	-٥٠ 50-	-٤٥ 45-	-٤٠ 40-	-٣٥ 35-	-٣٠ 30-	-٢٥ 25-	-٢٠ 20-	أقل من ٢٠ Less than 20	
<u>Food and Non-Alcoholic Beverages</u>	<u>12376.5</u>	<u>9933.4</u>	<u>11142.6</u>	<u>12572.2</u>	<u>13558.7</u>	<u>13577.5</u>	<u>13768.3</u>	<u>12929.3</u>	<u>11941.7</u>	<u>10982.3</u>	<u>9900.9</u>	<u>7403.5</u>	<u>الطعام والشراب</u>
Bread and cereals	1446.5	1036.0	1205.0	1363.0	1513.4	1629.4	1680.8	1625.1	1475.1	1322.2	1113.3	780.2	الحبوب والخبز
Meat	3658.6	3074.8	3357.1	3876.0	4117.1	3964.1	4016.3	3728.7	3398.8	3086.9	3084.3	1975.3	اللحوم
Fish and seafood	767.9	568.5	689.6	779.2	899.1	891.7	901.4	771.3	699.1	647.3	474.7	366.9	الأسماك
Milk , cheese and eggs	1496.2	1194.7	1330.2	1459.4	1558.2	1590.6	1618.4	1614.6	1539.8	1490.3	1281.2	948.1	الألبان والجبن والبيض
Oils and fats	1087.4	915.6	1017.9	1139.5	1173.5	1174.6	1260.8	1092.1	1009.8	922.4	854.1	730.0	الزيوت والدهون
Fruit	776.9	633.4	712.7	797.2	876.5	834.5	839.3	799.4	754.7	693.8	641.2	442.3	الفاكهة
Vegetables	1853.7	1481.7	1685.8	1854.1	1996.4	2062.3	2034.9	1945.7	1813.3	1680.5	1433.9	1258.9	الخضار
Sugar, Jam, honey, Chocolate and Confectionery	619.0	480.5	517.0	601.0	665.6	688.4	699.0	680.0	614.0	555.5	485.2	387.2	السكر والأغذية السكرية
Other food products	251.4	210.8	232.3	251.5	271.8	275.5	272.2	255.4	247.4	230.8	204.9	206.5	منتجات الأغذية الغير مصنفة تحت بند آخر
Non-Alcoholic Beverages	418.8	337.5	394.9	451.4	487.2	466.5	445.2	416.9	389.7	352.4	328.1	308.2	المشروبات الغير كحولية
<u>Alcoholic Beverages, Tobacco and Narcotics</u>	<u>1552.7</u>	<u>1123.6</u>	<u>1426.1</u>	<u>1849.7</u>	<u>1936.4</u>	<u>1837.9</u>	<u>1516.9</u>	<u>1424.4</u>	<u>1475.8</u>	<u>1354.4</u>	<u>1130.1</u>	<u>696.7</u>	<u>المشروبات الكحولية والدخان والمكيفات</u>
<u>Clothing and Footwear</u>	<u>1933.3</u>	<u>1109.9</u>	<u>1406.1</u>	<u>1959.8</u>	<u>2187.2</u>	<u>2324.1</u>	<u>2354.1</u>	<u>2200.1</u>	<u>1904.5</u>	<u>1592.1</u>	<u>1336.7</u>	<u>1355.3</u>	<u>الملابس والأقمشة وأغطية القدم</u>
Clothing Materials	98.6	150.0	143.7	160.4	118.2	99.8	78.0	58.6	52.7	41.6	38.6	14.4	الأقمشة
Garments	1335.1	631.0	856.7	1261.4	1490.8	1617.3	1683.4	1603.7	1399.7	1179.3	977.7	1023.0	الملابس الجاهزة
Other articles of clothing and clothing accessories	53.0	39.7	49.0	59.1	65.9	64.9	61.3	51.3	41.9	37.4	36.8	34.9	الملابس الأخرى ومستلزماتها
Cleaning, repair and hire of clothing	70.7	79.9	86.4	104.7	88.5	76.3	61.5	54.7	45.4	44.3	42.1	29.1	التنظيف والإصلاح وإستئجار الملابس
Footwear	370.2	205.9	267.2	371.4	419.2	459.9	461.7	425.4	357.3	283.1	234.7	237.6	أغطية القدم
Used Garments	5.6	3.3	3.1	2.9	4.7	5.9	8.3	6.5	7.5	6.4	6.8	16.3	الملابس الجاهزة المستعملة
<u>Housing, Water, Electricity, Gas & Other Fuels</u>	<u>5022.2</u>	<u>4537.4</u>	<u>4961.3</u>	<u>5268.1</u>	<u>5308.1</u>	<u>5280.7</u>	<u>5145.3</u>	<u>5016.4</u>	<u>4885.1</u>	<u>4689.7</u>	<u>4657.4</u>	<u>3704.7</u>	<u>المسكن ومستلزماته</u>
Actual rentals for housing	120.4	55.1	71.3	71.3	102.2	104.5	138.1	145.9	178.8	243.6	137.8	0.0	الإيجارات الفعلية
Imputed rentals for housing	3383.6	3145.3	3382.8	3557.8	3523.8	3552.9	3450.2	3380.4	3253.1	3104.0	3288.4	2793.6	الإيجارات المحتسبة
Maintenance and repair of the dwelling	131.2	103.0	122.7	135.9	182.1	139.5	132.1	127.7	123.2	104.6	90.0	56.8	صيانة وإصلاح المسكن
Water supply and miscellaneous services relating to the dwelling	406.7	373.4	415.9	455.9	435.6	428.3	398.3	394.4	404.4	351.9	325.9	236.9	المياه والخدمات المتنوعة المتصلة بالمسكن
Electricity, gas and other fuels	980.4	860.7	968.6	1047.2	1064.4	1055.5	1026.6	968.0	925.6	885.5	815.4	617.5	الكهرباء والغاز وأنواع الوقود الأخرى

جدول ١٨-١ : متوسط الإنفاق السنوي للأسرة (بالجنيه) طبقا لمجموعات الإنفاق الرئيسية والفرعية ، وفقا لفئات السن لرب الأسرة - ريف الجمهورية

Table 1-18 : Average of Annual Household Expenditure (in L.E.) by Main and Sub-Groups of Expenditure, According to Age Groups of H.H. Head - Rural Egypt

Main and Sub-Groups of Expenditure	فئات السن لرب الأسرة												مجموعات الإنفاق الرئيسية والفرعية
	الإجمالي Total	+٦٥ 65+	-٦٠ 60-	-٥٥ 55-	-٥٠ 50-	-٤٥ 45-	-٤٠ 40-	-٣٥ 35-	-٣٠ 30-	-٢٥ 25-	-٢٠ 20-	أقل من ٢٠ Less than 20	
<u>Furnishings, H.H. equipment and routine H.H maintenance</u>	<u>1328.8</u>	<u>996.6</u>	<u>1161.6</u>	<u>1310.5</u>	<u>1362.7</u>	<u>1354.8</u>	<u>1479.9</u>	<u>1482.3</u>	<u>1378.7</u>	<u>1366.5</u>	<u>1280.2</u>	<u>651.9</u>	<u>الأثاث والتجهيزات والمعدات المنزلية وأعمال الصيانة الاعتيادية</u>
Furniture, furnishings, carpets and other floor coverings	140.6	80.3	112.6	113.7	147.5	123.9	174.0	200.5	153.5	136.2	122.2	35.7	الأثاث والتجهيزات والسجاد وأغطية الأرضيات الأخرى
H.H. textiles	146.3	116.5	130.5	154.8	167.8	164.2	167.9	150.0	124.3	126.4	131.8	52.0	المفروشات المنزلية
H.H. appliances	216.0	173.2	190.1	230.0	224.2	231.3	244.1	233.6	201.7	204.1	185.0	47.9	الأجهزة المنزلية
Glassware, tableware and household utensils	57.6	44.7	59.3	61.2	68.5	62.0	65.3	53.0	48.0	61.4	40.8	26.6	الأدوات الزجاجية وأدوات المائدة والأدوات المنزلية
Tools and Equipment for House and Garden	68.0	53.4	63.4	75.2	71.0	74.9	71.6	72.8	66.1	61.5	47.7	33.7	أدوات ومعدات المنازل والحدائق
Goods and services for routine Household maintenance	692.5	522.4	597.0	666.3	676.3	690.4	747.5	762.7	779.6	774.1	743.2	456.1	السلع والخدمات المستخدمة في أعمال النظافة والصيانة الاعتيادية
Used Furniture and Household Equipment	7.8	6.2	8.8	9.3	7.5	8.2	9.5	9.7	5.6	3.0	9.6	0.0	الأثاث والتجهيزات والمعدات المنزلية المستعملة
<u>Health</u>	<u>3166.4</u>	<u>3447.2</u>	<u>3842.2</u>	<u>4246.1</u>	<u>3542.2</u>	<u>3003.5</u>	<u>2835.7</u>	<u>2847.9</u>	<u>2522.8</u>	<u>2572.0</u>	<u>2213.4</u>	<u>957.3</u>	<u>الخدمات والرعاية الصحية</u>
Medical products, appliances and equipment	1589.4	2038.6	2111.0	2226.0	1762.3	1574.3	1341.1	1278.1	1116.9	1047.8	925.9	594.9	المنتجات والأجهزة والمعدات الطبية
Out- patient services	1063.9	958.7	1086.2	1333.7	1196.6	1056.4	973.5	1064.7	980.9	973.5	887.5	303.9	خدمات مرضى العيادات الخارجية
Hospitals services	513.1	449.9	645.0	686.4	583.3	372.8	521.0	505.1	425.0	550.7	399.9	58.4	خدمات المستشفيات
<u>Transport</u>	<u>1635.5</u>	<u>938.6</u>	<u>1145.2</u>	<u>2241.2</u>	<u>1902.2</u>	<u>1980.4</u>	<u>2079.2</u>	<u>1526.9</u>	<u>1538.4</u>	<u>1126.1</u>	<u>918.0</u>	<u>890.3</u>	<u>الانتقالات والنقل</u>
Purchase of vehicles	301.2	66.3	18.0	648.4	252.1	344.1	599.5	227.5	340.2	121.5	70.0	0.0	شراء المركبات
Operation of personal transport equipment	336.0	198.8	245.9	458.0	371.6	394.8	366.8	342.3	376.8	236.6	110.7	36.7	تشغيل معدات النقل الشخصي
Transport services	998.3	673.5	881.4	1134.7	1278.5	1241.5	1112.9	957.1	821.4	768.0	737.3	853.5	خدمات النقل
<u>Communication</u>	<u>621.6</u>	<u>386.1</u>	<u>569.3</u>	<u>751.1</u>	<u>841.9</u>	<u>749.1</u>	<u>645.8</u>	<u>570.5</u>	<u>538.9</u>	<u>512.9</u>	<u>438.5</u>	<u>360.8</u>	<u>الاتصالات</u>
<u>Recreation and Culture</u>	<u>615.3</u>	<u>485.5</u>	<u>968.3</u>	<u>707.0</u>	<u>795.4</u>	<u>763.6</u>	<u>701.5</u>	<u>551.4</u>	<u>342.8</u>	<u>215.7</u>	<u>118.4</u>	<u>235.8</u>	<u>الثقافة والترفيه</u>
Audio-visual, photographic and information processing equipment	57.6	40.7	37.7	50.0	60.8	78.6	75.4	63.0	54.5	43.4	24.3	2.3	معدات الصوت والصورة ومعدات التصوير وتجهيز المعلومات
Other Major Durables for recreation and culture	0.7	0.2	1.6	0.5	0.7	0.1	2.2	0.5	0.5	0.3	0.7	0.0	السلع المعمرة الرئيسية الأخرى المعده للثقافة والترفيه
Other recreational Items and equipment, gardens and pets	30.4	9.4	10.3	15.1	17.4	21.3	39.1	50.5	57.7	48.7	32.7	5.7	الإصناف والمعدات الترفيهية الأخرى والحدائق والحيوانات الأليفة
Recreational and Cultural services	10.6	4.9	5.0	7.1	13.4	13.4	14.0	13.0	10.6	10.9	6.9	0.3	الخدمات الثقافية والترفيهية
Newspapers, books and stationery	236.5	71.6	119.0	224.6	349.3	402.1	367.6	260.6	140.9	66.9	51.8	154.0	الصحف والكتب والأدوات الكتابية
Package holidays	278.2	358.2	794.8	408.6	353.0	244.6	201.7	163.0	76.0	45.3	2.0	73.4	الرحلات السياحية المنظمة
Used Durables for culture and recreation	1.3	0.6	0.0	1.1	0.9	3.6	1.5	0.9	2.4	0.3	0.0	0.0	السلع المعمرة المعده للثقافة والترفيه المستعملة

جدول ١٨-١ : متوسط الإنفاق السنوي للأسرة (بالجنيه) طبقا لمجموعات الإنفاق الرئيسية والفرعية ، وفقا لفئات السن لرب الأسرة - ريف الجمهورية

Table 1-18 : Average of Annual Household Expenditure (in L.E.) by Main and Sub-Groups of Expenditure, According to Age Groups of H.H. Head - Rural Egypt

Main and Sub-Groups of Expenditure	فئات السن لرب الأسرة												مجموعات الإنفاق الرئيسية والفرعية
	الإجمالي Total	+٦٥ 65+	-٦٠ 60-	-٥٥ 55-	-٥٠ 50-	-٤٥ 45-	-٤٠ 40-	-٣٥ 35-	-٣٠ 30-	-٢٥ 25-	-٢٠ 20-	أقل من ٢٠ Less than 20	
<u>Education</u>	<u>1040.0</u>	<u>242.6</u>	<u>434.1</u>	<u>914.0</u>	<u>1501.4</u>	<u>1869.1</u>	<u>1719.0</u>	<u>1188.9</u>	<u>612.6</u>	<u>250.4</u>	<u>171.6</u>	<u>253.7</u>	التعليم
<u>Restaurants and Hotels</u>	<u>1023.5</u>	<u>699.0</u>	<u>865.9</u>	<u>1119.5</u>	<u>1175.1</u>	<u>1215.3</u>	<u>1187.9</u>	<u>1015.7</u>	<u>963.7</u>	<u>860.7</u>	<u>779.4</u>	<u>803.8</u>	المطاعم والفنادق
Catering Services	981.6	657.5	833.8	1048.9	1100.0	1152.5	1148.4	986.1	955.9	852.6	767.6	758.7	الوجبات الجاهزة
Accommodation Services	41.9	41.5	32.0	70.5	75.1	62.8	39.6	29.6	7.8	8.1	11.8	45.1	خدمات الإقامة
<u>Miscellaneous goods and services</u>	<u>1184.8</u>	<u>859.4</u>	<u>1108.2</u>	<u>1427.7</u>	<u>1415.5</u>	<u>1357.0</u>	<u>1259.5</u>	<u>1111.2</u>	<u>1077.2</u>	<u>980.4</u>	<u>1048.8</u>	<u>727.9</u>	السلع والخدمات المتنوعة
Personal care	695.0	466.2	584.7	710.9	812.8	816.6	794.1	716.5	667.0	613.4	534.1	421.5	العناية الشخصية
Personal Effects N.E.C.	134.4	72.7	84.3	154.7	141.0	161.5	182.3	149.3	133.5	98.1	98.7	55.2	الامتعة الشخصية الغير مصنفة في مكان آخر
Social protection	69.0	16.4	14.9	16.6	21.2	29.5	71.6	123.5	178.1	144.1	143.8	6.9	الحماية الإجتماعية
Other services (not classified)	286.4	304.0	424.3	545.5	440.5	349.5	211.5	121.8	98.7	124.9	272.1	244.2	الخدمات الاخرى الغير مصنفة تحت بند آخر
<u>Total actual consumption *</u>	<u>31500.5</u>	<u>24759.3</u>	<u>29031.1</u>	<u>34366.9</u>	<u>35526.9</u>	<u>35313.1</u>	<u>34693.1</u>	<u>31865.0</u>	<u>29182.3</u>	<u>26503.2</u>	<u>23993.4</u>	<u>18041.7</u>	إجمالي الاستهلاك الفعلي *
<u>Total in-kind transfer (Received)</u>	<u>720.6</u>	<u>982.5</u>	<u>752.8</u>	<u>796.7</u>	<u>621.4</u>	<u>563.3</u>	<u>659.1</u>	<u>631.5</u>	<u>662.9</u>	<u>962.9</u>	<u>959.6</u>	<u>457.7</u>	إجمالي التحويلات العينية (المتلقاه)
<u>Ration card transfer</u>	<u>921.2</u>	<u>759.2</u>	<u>848.4</u>	<u>939.4</u>	<u>1000.3</u>	<u>1062.3</u>	<u>1138.3</u>	<u>942.2</u>	<u>803.8</u>	<u>680.5</u>	<u>550.5</u>	<u>486.0</u>	تحويلات بطاقة التموين
<u>Bread transfer</u>	<u>3.3</u>	<u>3.5</u>	<u>2.3</u>	<u>3.3</u>	<u>3.6</u>	<u>3.4</u>	<u>4.9</u>	<u>3.0</u>	<u>3.2</u>	<u>1.7</u>	<u>0.0</u>	<u>0.0</u>	تحويلات فرق الخبز
<u>Total consumption expenditure</u>	<u>29855.4</u>	<u>23014.1</u>	<u>27427.6</u>	<u>32627.5</u>	<u>33901.5</u>	<u>33684.0</u>	<u>32890.8</u>	<u>30288.4</u>	<u>27712.4</u>	<u>24858.1</u>	<u>22483.4</u>	<u>17098.0</u>	إجمالي الإنفاق الاستهلاكي
<u>Transfer Payments (Non consumption expenditure)</u>	<u>1957.3</u>	<u>1540.3</u>	<u>2398.6</u>	<u>3398.0</u>	<u>3275.8</u>	<u>2654.1</u>	<u>1889.6</u>	<u>967.8</u>	<u>737.7</u>	<u>834.1</u>	<u>1155.6</u>	<u>274.4</u>	المدفوعات التحويلية (إنفاق غير استهلاكي)
<u>Total Household Expenditure</u>	<u>31812.7</u>	<u>24554.3</u>	<u>29826.2</u>	<u>36025.5</u>	<u>37177.3</u>	<u>36338.2</u>	<u>34780.4</u>	<u>31256.2</u>	<u>28450.1</u>	<u>25692.2</u>	<u>23639.0</u>	<u>17372.3</u>	إجمالي الإنفاق العائلي
No. of H.H.	13009	1521	1045	1250	1556	1666	1641	1778	1534	823	176	19	عدد الأسر
No. of H.H. Members	58323	4698	3659	5073	7257	8492	8826	9107	7186	3373	603	48	عدد الأفراد

* إجمالي الاستهلاك الفعلي يتضمن إجمالي الإنفاق الاستهلاكي + إجمالي التحويلات العينية

* Total actual consumption includes total consumption expenditure and total in kind transfers.

جدول ١٩-١ : متوسط الإنفاق السنوي للأسرة (بالجنيه) طبقا لمجموعات الإنفاق الرئيسية والفرعية ، وفقا لفئات السن لرب الأسرة والنوع - جملة الجمهورية

Table 1-19 : Average of Annual Household Expenditure (in L.E.) by Main and Sub-Groups of Expenditure, According to Age Groups of H.H. Head and Sex - Total Egypt

أ – أرباب الأسر من الذكور													
Main and Sub-Groups of Expenditure	فئات السن لرب الأسرة												مجموعات الإنفاق الرئيسية والفرعية
	الإجمالي Total	+٦٥ 65+	-٦٠ 60-	-٥٥ 55-	-٥٠ 50-	-٤٥ 45-	-٤٠ 40-	-٣٥ 35-	-٣٠ 30-	-٢٥ 25-	-٢٠ 20-	أقل من ٢٠ Less than 20	
<u>Food and Non-Alcoholic Beverages</u>	<u>13167.3</u>	<u>11609.6</u>	<u>12749.8</u>	<u>13746.0</u>	<u>14750.6</u>	<u>14141.0</u>	<u>14120.2</u>	<u>13078.6</u>	<u>11982.4</u>	<u>11011.5</u>	<u>9858.5</u>	<u>9156.2</u>	<u>طعام والشراب</u>
Bread and cereals	1493.0	1156.5	1285.1	1450.5	1594.7	1658.5	1705.7	1624.5	1449.5	1289.7	1116.0	873.4	الحبوب والخبز
Meat	3930.7	3659.0	3948.6	4267.3	4568.9	4182.3	4116.4	3736.1	3398.4	3088.5	2985.8	2590.3	اللحوم
Fish and seafood	879.9	739.4	885.3	964.9	1055.1	986.1	960.7	833.5	716.8	676.8	509.4	387.3	الأسماك
Milk , cheese and eggs	1797.0	1657.6	1779.1	1798.9	1896.8	1847.6	1917.7	1825.0	1730.6	1616.6	1457.4	1179.3	الألبان والجبن والبيض
Oils and fats	1032.7	903.3	996.3	1089.3	1117.9	1098.8	1146.7	1015.2	948.7	891.9	767.6	715.1	الزيوت والدهون
Fruit	835.8	766.6	828.1	878.3	961.1	872.1	872.8	816.8	752.4	700.8	629.1	867.5	الفاكهة
Vegetables	1823.1	1533.0	1713.2	1869.9	1974.8	2020.9	1958.0	1859.0	1711.7	1598.7	1328.1	1179.5	الخضر
Sugar, Jam, honey, Chocolate and Confectionery	625.8	507.9	552.5	622.8	714.0	672.0	674.6	662.1	611.6	531.1	457.7	462.5	السكر والأغذية السكرية
Other food products	261.6	233.4	253.6	271.4	292.0	278.0	276.8	253.3	244.8	233.7	204.1	236.8	منتجات الأغذية الغير مصنفة تحت بند آخر
Non-Alcoholic Beverages	487.7	452.9	508.0	532.7	575.3	524.6	490.8	453.0	418.0	383.7	403.2	664.4	المشروبات الغير كحولية
<u>Alcoholic Beverages, Tobacco and Narcotics</u>	<u>1915.1</u>	<u>1610.9</u>	<u>1999.2</u>	<u>2256.6</u>	<u>2186.1</u>	<u>2092.0</u>	<u>1781.2</u>	<u>1713.3</u>	<u>1795.5</u>	<u>1755.5</u>	<u>2140.6</u>	<u>1061.5</u>	<u>مشروبات الكحولية والدخان والمكيفات</u>
<u>Clothing and Footwear</u>	<u>2190.1</u>	<u>1459.1</u>	<u>1944.2</u>	<u>2310.8</u>	<u>2650.9</u>	<u>2515.4</u>	<u>2516.7</u>	<u>2288.6</u>	<u>1937.4</u>	<u>1611.7</u>	<u>1588.9</u>	<u>1661.7</u>	<u>ملابس والأقمشة وأغطية القدم</u>
Clothing Materials	70.9	101.6	99.5	111.6	84.2	69.0	52.7	44.4	41.8	40.5	32.0	12.0	الأقمشة
Garments	1537.8	917.0	1259.9	1552.2	1838.9	1781.7	1822.5	1685.1	1425.1	1195.9	1151.0	1104.2	الملابس الجاهزة
Other articles of clothing and clothing accessories	54.6	42.4	55.2	65.1	72.6	64.6	58.8	47.8	38.9	37.3	30.2	25.5	الملابس الأخرى ومستلزماتها
Cleaning, repair and hire of clothing	90.4	114.2	138.8	123.4	115.2	87.6	73.4	58.3	55.9	50.3	71.8	118.1	التنظيف والإصلاح وإستئجار الملابس
Footwear	429.4	281.0	385.7	454.9	533.2	505.8	499.6	444.5	364.9	281.1	295.7	391.0	أغطية القدم
Used Garments	6.9	2.9	5.1	3.6	6.8	6.7	9.6	8.5	10.8	6.5	8.2	10.8	الملابس الجاهزة المستعملة
<u>Housing, Water, Electricity, Gas & Other Fuels</u>	<u>6578.4</u>	<u>7062.5</u>	<u>7948.5</u>	<u>6916.9</u>	<u>7660.4</u>	<u>6562.8</u>	<u>6287.3</u>	<u>5672.9</u>	<u>5676.6</u>	<u>5348.9</u>	<u>5678.7</u>	<u>6777.1</u>	<u>لمسكن ومستلزماته</u>
Actual rentals for housing	446.7	190.0	274.6	375.0	344.2	429.0	454.3	463.6	709.9	878.5	1194.5	1043.3	الإيجارات الفعلية
Imputed rentals for housing	4398.2	5062.0	5700.7	4679.9	5378.2	4342.8	4112.3	3660.2	3471.5	3103.2	2847.9	4710.7	الإيجارات المحتسبة
Maintenance and repair of the dwelling	200.1	250.7	316.1	189.0	235.1	192.8	205.4	139.4	127.9	122.4	408.1	66.2	صيانة وإصلاح المسكن
Water supply and miscellaneous services relating to the dwelling	451.3	500.0	506.3	495.8	497.9	454.9	427.5	405.5	406.0	354.5	355.4	336.0	المياه والخدمات المتنوعة المتصلة بالمسكن
Electricity, gas and other fuels	1082.0	1059.7	1150.8	1177.3	1205.0	1143.3	1087.8	1004.2	961.3	890.4	872.9	620.9	الكهرباء والغاز وأنواع الوقود الأخرى

جدول ١٩-١ : متوسط الإنفاق السنوي للأسرة (بالجنيه) طبقا لمجموعات الإنفاق الرئيسية والفرعية ، وفقا لفئات السن لرب الأسرة والنوع - جملة الجمهورية

Table 1-19 : Average of Annual Household Expenditure (in L.E.) by Main and Sub-Groups of Expenditure, According to Age Groups of H.H. Head and Sex - Total Egypt

أ- أرباب الأسر من الذكور												
Main and Sub-Groups of Expenditure	Age Groups of H.H. Head											
	الإجمالي Total	+٦٥ 65+	-٦٠ 60-	-٥٥ 55-	-٥٠ 50-	-٤٥ 45-	-٤٠ 40-	-٣٥ 35-	-٣٠ 30-	-٢٥ 25-	-٢٠ 20-	أقل من ٢٠ Less than 20
Furnishings, H.H. equipment and routine H.H. maintenance	1541.7	1519.4	1562.1	1519.3	1607.3	1458.0	1563.5	1514.6	1489.3	1630.5	2274.9	1151.3
Furniture, furnishings, carpets and other floor coverings	159.2	111.5	126.3	134.9	158.3	125.6	172.5	167.5	131.5	238.1	1108.5	428.4
H.H. textiles	133.7	120.4	131.7	134.9	154.7	130.8	148.2	128.4	113.8	145.8	100.9	95.9
H.H. appliances	234.3	212.7	218.0	260.5	252.4	246.1	236.9	228.3	221.1	231.6	198.2	42.9
Glassware, tableware and household utensils	56.7	55.3	58.6	67.1	60.3	56.5	59.0	48.9	42.1	76.9	40.1	14.5
Tools and Equipment for House and Garden	67.2	58.8	68.0	72.8	68.8	70.3	72.5	69.3	61.3	60.7	43.9	64.4
Goods and services for routine Household maintenance	883.0	955.4	950.0	841.5	905.1	821.4	866.0	861.3	913.3	875.0	774.1	505.2
Used Furniture and Household Equipment	7.6	5.2	9.5	7.6	7.7	7.4	8.4	10.8	6.1	2.4	9.2	0.0
Health	3811.6	5519.9	5413.0	4969.6	4149.2	3306.8	2978.2	2976.2	2849.5	2552.5	2417.7	1271.8
Medical products, appliances and equipment	1891.8	3233.7	2803.6	2557.2	2011.7	1684.9	1411.0	1285.5	1173.1	1054.1	1068.6	500.9
Out- patient services	1219.0	1371.9	1406.5	1574.8	1325.0	1112.0	1020.2	1080.5	1174.4	942.5	1074.8	382.0
Hospitals services	700.8	914.3	1202.9	837.6	812.5	510.0	547.0	610.2	501.9	556.0	274.2	388.9
Transport	2501.4	1952.1	2749.6	3329.1	3597.0	2571.9	2370.5	1935.9	2137.1	1442.6	2717.3	1377.1
Purchase of vehicles	603.7	368.4	766.2	913.3	1003.7	432.0	576.6	340.2	679.0	182.5	1366.9	0.0
Operation of personal transport equipment	629.1	584.8	783.1	874.5	909.0	658.4	510.1	480.3	503.0	294.0	365.4	45.7
Transport services	1268.6	998.9	1200.3	1541.3	1684.3	1481.5	1283.8	1115.4	955.1	966.1	985.0	1331.4
Communication	944.2	852.6	1097.2	1211.3	1332.9	1028.9	880.4	721.8	669.5	605.5	717.5	773.2
Recreation and Culture	790.4	708.3	1218.3	869.0	1103.5	927.0	886.3	596.2	395.3	254.0	372.2	497.6
Audio-visual, photographic and information processing equipment	72.1	65.2	63.6	81.6	79.3	85.1	85.0	73.1	50.3	47.1	63.7	12.0
Other Major Durables for recreation and culture	0.9	0.5	1.2	0.4	1.0	0.5	2.0	1.1	1.0	0.0	0.6	0.0
Other recreational Items and equipment, gardens and pets	36.2	17.5	19.7	15.1	30.2	33.3	49.1	53.9	57.8	43.2	31.5	4.5
Recreational and Cultural services	32.2	24.8	20.0	24.8	60.1	31.0	35.3	27.2	39.4	14.2	6.0	2.0
Newspapers, books and stationery	298.6	105.3	194.1	325.4	486.5	486.6	409.5	270.8	143.4	54.2	136.6	478.2
Package holidays	348.5	494.4	916.9	420.1	444.7	287.4	303.6	168.2	100.7	94.9	133.8	0.9
Used Durables for culture and recreation	1.9	0.7	2.9	1.6	1.7	3.1	1.8	2.0	2.7	0.4	0.0	0.0

جدول ١٩-١ : متوسط الإنفاق السنوي للأسرة (بالجنيه) طبقا لمجموعات الإنفاق الرئيسية والفرعية ، وفقا لفئات السن لرب الأسرة والنوع - جملة الجمهورية

Table 1-19 : Average of Annual Household Expenditure (in L.E.) by Main and Sub-Groups of Expenditure, According to Age Groups of H.H. Head and Sex - Total Egypt

أ - أرباب الأسر من الذكور													a - Male H.H. Head
مجموعات الإنفاق الرئيسية والفرعية	فئات السن لرب الأسرة												Main and Sub-Groups of Expenditure
	أقل من ٢٠ Less than 20	٢٠- 20-	٢٥- 25-	٣٠- 30-	٣٥- 35-	٤٠- 40-	٤٥- 45-	٥٠- 50-	٥٥- 55-	٦٠- 60-	٦٥+ 65+	الإجمالي Total	
التعليم	593.7	2149.3	220.2	768.8	1696.0	2686.2	3234.1	3324.4	2127.9	1041.9	517.8	1915.1	Education
المطاعم والفنادق	2899.7	2052.3	1132.5	1188.6	1289.0	1561.7	1698.2	2069.6	1772.0	1541.1	1329.3	1544.0	Restaurants and Hotels
الوجبات الجاهزة	2869.8	2019.6	1118.4	1166.1	1251.8	1530.5	1626.1	1866.5	1683.3	1509.8	1278.8	1478.6	Catering Services
خدمات الإقامة	29.9	32.7	14.1	22.5	37.2	31.3	72.2	203.1	88.7	31.3	50.5	65.3	Accommodation Services
السلع والخدمات المتنوعة	935.5	3135.9	1118.9	1212.6	1278.6	1427.5	1620.5	1735.8	1798.8	1938.6	1297.8	1514.9	Miscellaneous goods and services
العناية الشخصية	658.5	833.5	703.3	762.2	826.8	917.4	1006.3	1083.6	997.8	886.6	755.3	895.3	Personal care
الامتعة الشخصية الغير مصنفة في مكان آخر	120.7	167.2	112.2	136.5	173.2	206.9	202.7	214.5	202.8	284.2	114.0	184.6	Personal Effects N.E.C.
الحماية الإجتماعية	4.6	92.0	163.9	216.5	150.2	99.5	58.2	34.5	21.7	17.8	44.7	88.0	Social protection
الخدمات الاخرى الغير مصنفة تحت بند آخر	151.7	2043.1	139.6	97.4	128.3	203.7	353.4	403.3	576.5	750.0	383.8	347.0	Other services (not classified)
إجمالي الاستهلاك الفعلي *	28156.3	35103.7	28684.4	32102.5	34761.6	39059.7	41156.7	46167.7	42827.2	41203.5	35439.4	38414.2	Total actual consumption *
إجمالي التحويلات العينية (المتلقاه)	666.7	1876.6	1052.2	931.0	602.4	639.0	557.4	888.5	962.8	1185.2	1427.9	890.7	Total in-kind transfer (Received)
تحويلات بطاقة التموين	363.6	414.4	608.4	741.1	853.2	1033.0	1015.6	988.4	932.2	880.7	788.3	887.2	Ration card transfer
تحويلات فرق الخبز	0.0	0.0	1.6	2.4	3.0	4.0	3.8	4.4	2.4	1.9	2.8	3.1	Bread transfer
إجمالي الإنفاق الاستهلاكي	27126.0	32812.7	27022.3	30428.0	33302.9	37383.6	39580.0	44286.4	40929.8	39135.6	33220.4	36633.2	Total consumption expenditure
المدفوعات التحويلية (إنفاق غير استهلاكي)	214.6	1076.2	877.2	655.2	802.8	1402.3	2083.8	3235.4	3318.0	2389.4	2189.0	1893.3	Transfer Payments (Non consumption expenditure)
إجمالي الإنفاق العائلي	27340.6	33889.0	27899.5	31083.2	34105.7	38785.9	41663.8	47521.8	44247.8	41525.0	35409.4	38526.5	Total Household Expenditure
عدد الأسر	29	219	1097	2179	2582	2609	2631	2488	1995	1608	2219	19656	No. of H.H.
عدد الأفراد	77	720	4367	9898	12930	13867	13673	11959	8507	6108	7324	89429	No. of H.H. Members

* إجمالي الاستهلاك الفعلي يتضمن إجمالي الإنفاق الاستهلاكي + إجمالي التحويلات العينية

* Total actual consumption includes total consumption expenditure and total in kind transfers.

تابع جدول ١-١٩ : متوسط الإنفاق السنوي للأسرة (بالجنيه) طبقا لمجموعات الإنفاق الرئيسية والفرعية ، وفقا لفئات السن لرب الأسرة والنوع - جملة الجمهورية

Table 1-19 : Average of Annual Household Expenditure (in L.E.) by Main and Sub-Groups of Expenditure, According to Age Groups of H.H. Head and Sex - Total Egypt

ب - أرباب الأسر من الإناث													
Main and Sub-Groups of Expenditure	فئات السن لرب الأسرة												مجموعات الإنفاق الرئيسية والفرعية
	الإجمالي Total	+٦٥ 65+	-٦٠ 60-	-٥٥ 55-	-٥٠ 50-	-٤٥ 45-	-٤٠ 40-	-٣٥ 35-	-٣٠ 30-	-٢٥ 25-	-٢٠ 20-	أقل من ٢٠ Less than 20	
<u>Food and Non-Alcoholic Beverages</u>	<u>10210.5</u>	<u>8808.2</u>	<u>9255.7</u>	<u>10536.7</u>	<u>10675.5</u>	<u>11708.5</u>	<u>11527.5</u>	<u>12038.4</u>	<u>11235.5</u>	<u>10855.0</u>	<u>8603.8</u>	<u>7059.8</u>	الطعام والشراب
Bread and cereals	1078.1	821.4	920.7	1062.3	1103.0	1294.9	1347.2	1469.3	1367.4	1329.3	1031.0	848.5	الحبوب والخبز
Meat	3028.7	2697.0	2656.6	3136.0	3158.4	3520.9	3312.2	3547.7	3375.9	3109.2	2466.3	1520.7	اللحوم
Fish and seafood	660.5	553.2	586.4	713.5	755.5	769.5	793.0	757.8	665.6	602.1	451.9	308.4	الأسماك
Milk , cheese and eggs	1435.3	1375.0	1376.3	1476.9	1463.0	1515.9	1421.4	1523.0	1433.7	1604.3	1187.2	1216.0	الألبان والجبن والبيض
Oils and fats	807.2	679.7	739.4	839.4	833.2	940.4	949.7	916.3	930.2	821.5	757.7	587.2	الزيوت والدهون
Fruit	668.2	582.3	617.2	704.0	711.3	760.7	760.7	737.3	664.8	719.0	544.1	409.3	الفاكهة
Vegetables	1442.0	1175.5	1366.0	1452.7	1535.4	1631.2	1696.7	1733.9	1653.8	1568.3	1283.4	1119.6	الخضر
Sugar, Jam, honey, Chocolate and Confectionery	473.0	385.2	414.1	464.3	491.6	537.2	573.8	643.8	537.2	557.6	433.8	391.8	السكر والأغذية السكرية
Other food products	218.4	189.7	207.5	238.0	222.3	244.7	247.4	248.1	235.4	200.2	186.8	135.9	منتجات الأغذية الغير مصنفة تحت بند آخر
Non-Alcoholic Beverages	399.1	349.1	371.5	449.6	401.7	493.2	425.3	461.2	371.6	343.5	261.6	522.4	المشروبات الغير كحولية
<u>Alcoholic Beverages, Tobacco and Narcotics</u>	<u>844.3</u>	<u>710.6</u>	<u>780.9</u>	<u>1316.5</u>	<u>1097.8</u>	<u>1240.7</u>	<u>916.9</u>	<u>509.7</u>	<u>217.6</u>	<u>74.4</u>	<u>186.6</u>	<u>39.3</u>	المشروبات الكحولية والدخان والمكيفات
<u>Clothing and Footwear</u>	<u>1531.2</u>	<u>957.1</u>	<u>1147.8</u>	<u>1571.0</u>	<u>1727.6</u>	<u>2014.4</u>	<u>2107.8</u>	<u>2396.8</u>	<u>2004.6</u>	<u>1790.9</u>	<u>1304.4</u>	<u>2223.5</u>	الملابس والأقمشة وأغطية القدم
Clothing Materials	41.5	51.9	46.7	48.7	41.1	40.4	41.4	21.4	14.8	10.9	20.3	12.5	الأقمشة
Garments	1087.9	634.8	778.3	1081.0	1216.9	1436.6	1532.4	1837.3	1530.9	1392.5	995.9	1749.2	الملابس الجاهزة
Other articles of clothing and clothing accessories	51.6	36.8	42.5	54.8	63.1	64.5	64.0	62.7	58.9	54.1	46.3	90.6	الملابس الأخرى ومستلزماتها
Cleaning, repair and hire of clothing	53.2	43.1	60.5	70.5	59.8	67.6	60.4	48.3	23.2	22.6	22.5	15.6	التنظيف والإصلاح وإستئجار الملابس
Footwear	292.4	186.6	217.0	313.8	340.9	393.7	405.1	426.3	365.4	309.1	215.3	355.7	أغطية القدم
Used Garments	4.6	3.8	2.7	2.2	5.8	11.7	4.5	0.9	11.6	1.6	4.2	0.0	الملابس الجاهزة المستعملة
<u>Housing, Water, Electricity, Gas & Other Fuels</u>	<u>5746.1</u>	<u>5395.5</u>	<u>5531.5</u>	<u>6524.2</u>	<u>5852.2</u>	<u>6109.1</u>	<u>6150.3</u>	<u>6052.6</u>	<u>5089.1</u>	<u>5210.2</u>	<u>4467.6</u>	<u>4148.8</u>	المسكن ومستلزماته
Actual rentals for housing	307.9	242.2	312.5	287.9	287.6	602.7	324.3	359.5	170.5	148.5	73.2	1429.4	الإيجارات الفعلية
Imputed rentals for housing	3921.6	3749.4	3731.3	4576.3	3962.5	3868.6	4289.4	3973.6	3515.9	3755.8	3286.2	2056.9	الإيجارات المحتسبة
Maintenance and repair of the dwelling	170.1	138.8	195.1	186.3	192.5	188.1	181.4	248.1	110.1	94.8	57.5	27.6	صيانة وإصلاح المسكن
Water supply and miscellaneous services relating to the dwelling	413.6	407.8	415.3	474.2	407.3	446.4	372.6	431.6	389.1	321.2	285.2	152.3	المياه والخدمات المتنوعة المتصلة بالمسكن
Electricity, gas and other fuels	932.9	857.2	877.3	999.6	1002.4	1003.4	982.6	1039.8	903.5	889.8	765.4	482.5	الكهرباء والغاز وأنواع الوقود الأخرى

تابع جدول ١٩-١ : متوسط الإنفاق السنوي للأسرة (بالجنيه) طبقا لمجموعات الإنفاق الرئيسية والفرعية ، وفقا لفئات السن لرب الأسرة والنوع - جملة الجمهورية

Table 1-19 : Average of Annual Household Expenditure (in L.E.) by Main and Sub-Groups of Expenditure, According to Age Groups of H.H. Head and Sex - Total Egypt

ب - أرباب الأسر من الإناث												
b - Female H.H. Head	فئات السن لرب الأسرة											
	مجموعات الإنفاق الرئيسية والفرعية	أقل من ٢٠	٢٠ -	٢٥ -	٣٠ -	٣٥ -	٤٠ -	٤٥ -	٥٠ -	٥٥ -	٦٠ -	٦٥ +
Main and Sub-Groups of Expenditure	مجموعات الإنفاق الرئيسية والفرعية	أقل من ٢٠	٢٠ -	٢٥ -	٣٠ -	٣٥ -	٤٠ -	٤٥ -	٥٠ -	٥٥ -	٦٠ -	٦٥ +
Furnishings, H.H. equipment and routine H.H. maintenance	الأثاث والتجهيزات والمعدات المنزلية وأعمال الصيانة الاعتيادية	572.4	1153.9	1295.9	1175.7	1545.4	1229.9	1248.7	1294.2	1336.6	1222.2	1309.1
Furniture, furnishings, carpets and other floor coverings	الأثاث والتجهيزات والسجاد وأغطية الأرضيات الأخرى	28.3	57.6	82.4	92.3	291.7	103.6	55.8	149.9	151.0	150.6	97.1
H.H. textiles	المفروشات المنزلية	50.6	158.2	107.8	102.4	171.4	113.4	161.7	114.2	136.3	106.2	100.6
H.H. appliances	الأجهزة المنزلية	86.5	205.9	224.5	156.0	210.0	231.9	209.0	252.5	216.8	170.3	216.0
Glassware, tableware and household utensils	الأدوات الزجاجية وأدوات المائدة والأدوات المنزلية	9.9	35.2	44.1	44.9	58.5	43.5	49.3	49.1	43.4	47.6	28.4
Tools and Equipment for House and Garden	أدوات ومعدات المنازل والحدائق	29.7	45.8	53.3	60.8	59.2	59.4	56.6	57.4	58.4	47.7	42.0
Goods and services for routine Household maintenance	السلع والخدمات المستخدمة في أعمال النظافة والصيانة الاعتيادية	367.4	635.4	771.3	708.0	748.9	664.0	709.4	657.9	724.3	685.7	817.7
Used Furniture and Household Equipment	الأثاث والتجهيزات والمعدات المنزلية المستعملة	0.0	15.6	12.5	11.3	5.7	14.1	6.9	13.2	6.2	14.3	7.4
Health	الخدمات والرعاية الصحية	1054.4	1925.1	2460.5	1958.0	2373.2	1839.3	3009.5	3325.1	3641.5	3107.9	3601.2
Medical products, appliances and equipment	المنتجات والأجهزة والمعدات الطبية	646.4	744.8	934.6	886.9	1226.1	947.5	1652.3	1820.5	2089.3	1951.2	2268.4
Out- patient services	خدمات مرضى العيادات الخارجية	296.5	757.3	934.7	847.5	713.9	668.9	810.7	909.7	1165.7	828.5	890.5
Hospitals services	خدمات المستشفيات	111.4	423.0	591.2	223.6	433.3	222.9	546.4	595.0	386.5	328.2	442.3
Transport	الانتقالات والنقل	1787.1	710.1	773.7	778.6	1393.5	1565.4	1687.2	1939.8	1547.1	1144.3	1643.8
Purchase of vehicles	شراء المركبات	0.0	82.1	41.1	0.0	0.5	30.7	35.8	342.6	181.2	76.8	804.7
Operation of personal transport equipment	تشغيل معدات النقل الشخصي	0.0	17.8	22.3	8.1	194.6	231.0	272.1	323.4	275.4	183.7	168.9
Transport services	خدمات النقل	1787.1	610.2	710.2	770.6	1198.4	1303.7	1379.3	1273.8	1090.5	883.8	670.2
Communication	الاتصالات	399.3	360.9	490.3	492.5	740.8	878.1	1078.2	929.3	813.8	654.3	544.6
Recreation and Culture	الثقافة والترفيه	924.9	120.1	422.9	557.2	731.3	946.1	713.9	590.4	552.5	494.2	591.4
Audio-visual, photographic and information processing equipment	معدات الصوت والصورة ومعدات التصوير وتجهيز المعلومات	14.3	7.5	29.3	67.1	55.2	46.6	63.8	76.1	48.1	29.6	43.7
Other Major Durables for recreation and culture	السلع المعمرة الرئيسية الأخرى المخصصة للثقافة والترفيه	0.0	0.0	0.9	0.0	0.8	0.1	1.2	0.2	0.0	0.3	0.0
Other recreational Items and equipment, gardens and pets	الإصناف والمعدات الترفيهية الأخرى والحدائق والحيوانات الأليفة	2.6	43.4	108.3	52.1	48.9	27.8	14.6	14.5	15.6	19.3	8.0
Recreational and Cultural services	الخدمات الثقافية والترفيهية	12.6	8.5	31.2	15.8	38.4	39.6	35.9	22.5	18.4	11.4	18.5
Newspapers, books and stationery	الصحف والكتب والأدوات الكتابية	755.4	52.9	136.0	257.1	383.5	374.5	385.9	236.5	128.2	93.2	58.1
Package holidays	الرحلات السياحية المنظمة	140.1	7.8	117.2	163.6	204.3	455.2	212.3	240.7	341.8	340.4	462.3
Used Durables for culture and recreation	السلع المعمرة المخصصة للثقافة والترفيه المستعملة	0.0	0.0	0.0	1.4	0.1	2.2	0.2	0.0	0.3	0.0	0.7

تابع جدول ١٩-١ : متوسط الإنفاق السنوي للأسرة (بالجنيه) طبقا لمجموعات الإنفاق الرئيسية والفرعية ، وفقا لفئات السن لرب الأسرة والنوع - جملة الجمهورية

Table 1-19 : Average of Annual Household Expenditure (in L.E.) by Main and Sub-Groups of Expenditure, According to Age Groups of H.H. Head and Sex - Total Egypt

ب - أرباب الأسر من الإناث													
Main and Sub-Groups of Expenditure	فئات السن لرب الأسرة												مجموعات الإنفاق الرئيسية والفرعية
	Age Groups of H.H. Head	الإجمالي Total	+٦٥ 65+	-٦٠ 60-	-٥٥ 55-	-٥٠ 50-	-٤٥ 45-	-٤٠ 40-	-٣٥ 35-	-٣٠ 30-	-٢٥ 25-	-٢٠ 20-	
Education	1041.7	498.8	421.5	707.5	1191.6	1919.9	2071.9	2694.6	1413.5	684.6	197.4	905.5	التعليم
Restaurants and Hotels	1161.1	850.1	1123.7	1477.1	1269.0	1587.5	1541.5	1122.4	835.1	758.6	602.1	3049.8	المطاعم والفنادق
Catering Services	1088.0	818.8	1086.6	1260.4	1203.1	1484.7	1440.6	1074.0	825.5	706.2	602.1	3049.8	الوجبات الجاهزة
Accommodation Services	73.1	31.3	37.2	216.8	66.0	102.8	100.9	48.4	9.6	52.4	0.0	0.0	خدمات الإقامة
Miscellaneous goods and services	983.4	646.9	813.1	1068.0	1214.2	1453.7	1264.0	1128.9	1004.2	874.4	888.2	1107.9	السلع والخدمات المتنوعة
Personal care	588.7	414.7	499.1	661.1	724.1	797.3	775.0	683.6	549.3	511.9	401.2	459.0	العناية الشخصية
Personal Effects N.E.C.	123.6	74.3	91.7	148.6	129.1	161.8	172.5	186.0	165.7	131.0	99.8	287.7	الامتعة الشخصية الغير مصنفة في مكان آخر
Social protection	47.9	70.4	20.9	20.1	14.3	29.2	23.2	51.1	132.5	128.9	176.9	0.0	الحماية الإجتماعية
Other services (not classified)	223.2	87.4	201.4	238.2	346.7	465.4	293.3	208.3	156.7	102.7	210.2	361.2	الخدمات الاخرى الغير مصنفة تحت بند آخر
Total actual consumption *	28707.5	25557.4	25697.2	31092.7	31106.9	33771.2	32038.6	32727.8	26761.7	25691.3	20520.1	23272.6	إجمالي الاستهلاك الفعلي *
Total in-kind transfer (Received)	1185.9	1771.8	827.1	934.3	941.3	915.7	939.8	1449.3	992.6	1291.9	1020.4	466.3	إجمالي التحويلات العينية (المتلقاه)
Ration card transfer	709.0	593.8	654.6	755.0	771.3	818.9	864.9	841.0	755.7	578.1	574.9	347.0	تحويلات بطاقة التموين
Bread transfer	2.6	1.4	3.5	4.4	2.3	1.4	6.4	1.3	3.6	0.0	0.0	0.0	تحويلات فرق الخبز
Total consumption expenditure	26810.0	23190.4	24211.9	29398.9	29391.9	32035.4	30227.4	30436.1	25009.7	23821.3	18924.8	22459.4	إجمالي الإنفاق الاستهلاكي
Transfer Payments (Non consumption expenditure)	1634.8	921.2	1224.3	1989.9	2242.3	2608.7	3674.5	1466.6	763.5	529.5	605.4	272.7	المدفوعات التحويلية (إنفاق غير استهلاكي)
Total Household Expenditure	28444.8	24111.6	25436.3	31388.7	31634.2	34644.0	33901.9	31902.7	25773.2	24350.8	19530.1	22732.1	إجمالي الإنفاق العائلي
No. of H.H.	4320	1120	632	559	523	456	295	277	195	181	71	10	عدد الأسر
No. of H.H. Members	12833	2444	1560	1571	1608	1653	1157	1147	790	653	221	31	عدد الأفراد

* إجمالي الاستهلاك الفعلي يتضمن إجمالي الإنفاق الاستهلاكي + إجمالي التحويلات العينية

* Total actual consumption includes total consumption expenditure and total in kind transfers.

جدول ١-٢٠ : متوسط الإنفاق السنوي للأسرة (بالجنيه) طبقا لمجموعات الإنفاق الرئيسية والفرعية ، وفقا للحالة الزوجية لرب الأسرة - جملة الجمهورية

Table 1-20 : Average of Annual Household Expenditure (in L.E.) by Main and Sub-Groups of Expenditure, According to Marital Status of H.H. Head - Total Egypt

Main and Sub-Groups of Expenditure	Marital Status of H.H. Head الحالة الزوجية لرب الأسرة					مجموعات الإنفاق الرئيسية والفرعية
	الإجمالي Total	أرمل Widowed	مطلق Divorced	متزوج Married	لم يتزوج أبدا Never married	
Food and Non-Alcoholic Beverages	12634.5	9986.1	9651.1	13295.6	8283.3	الطعام والشراب
Bread and cereals	1418.2	1010.4	999.9	1517.0	848.7	الحبوب والخبز
Meat	3768.2	2983.6	2718.2	3969.4	2387.3	اللحوم
Fish and seafood	840.4	658.9	666.6	886.3	484.1	الأسماك
Milk , cheese and eggs	1731.8	1437.5	1522.8	1802.3	1268.7	الألبان والجبن والبيض
Oils and fats	992.1	791.3	689.6	1044.8	614.7	الزيوت والدهون
Fruit	805.6	657.6	651.5	841.8	585.9	الفاكهة
Vegetables	1754.4	1381.9	1281.7	1849.4	1101.2	الخضر
Sugar, Jam, honey, Chocolate and Confectionery	598.3	457.7	473.3	632.8	360.8	السكر والأغذية السكرية
Other food products	253.8	212.6	206.9	264.1	189.6	منتجات الأغذية الغير مصنفة تحت بند آخر
Non-Alcoholic Beverages	471.7	394.6	440.6	487.8	442.5	المشروبات الغير كحولية
Alcoholic Beverages, Tobacco and Narcotics	1722.1	1102.6	1513.6	1836.5	2137.4	المشروبات الكحولية والدخان والمكيفات
Clothing and Footwear	2071.4	1406.7	1549.2	2226.7	1260.2	الملابس والأقمشة وأغطية القدم
Clothing Materials	65.6	50.3	29.0	69.9	39.2	الأقمشة
Garments	1456.8	964.4	1098.8	1571.6	839.3	الملابس الجاهزة
Other articles of clothing and clothing accessories	54.1	47.2	47.7	55.9	36.9	الملابس الأخرى ومستلزماتها
Cleaning, repair and hire of clothing	83.7	62.7	76.0	87.9	86.9	التنظيف والإصلاح وإستئجار الملابس
Footwear	404.7	279.0	288.1	434.4	254.4	أغطية القدم
Used Garments	6.5	3.2	9.5	7.1	3.5	الملابس الجاهزة المستعملة
Housing, Water, Electricity, Gas & Other Fuels	6428.4	5825.2	5623.7	6579.6	5530.0	المسكن ومستلزماته
Actual rentals for housing	421.7	282.5	715.9	435.4	749.3	الإيجارات الفعلية
Imputed rentals for housing	4312.3	4004.6	3426.2	4408.1	3432.2	الإيجارات المحتسبة
Maintenance and repair of the dwelling	194.7	178.6	228.7	197.3	182.9	صيانة وإصلاح المسكن
Water supply and miscellaneous services relating to the dwelling	444.5	424.1	390.2	451.2	369.6	المياه والخدمات المتنوعة المتصلة بالمسكن
Electricity, gas and other fuels	1055.2	935.4	862.7	1087.6	795.9	الكهرباء والغاز وأنواع الوقود الأخرى

جدول ١-٢٠ : متوسط الإنفاق السنوي للأسرة (بالجنيه) طبقا لمجموعات الإنفاق الرئيسية والفرعية ، وفقا للحالة الزوجية لرب الأسرة - جملة الجمهورية

Table 1-20 : Average of Annual Household Expenditure (in L.E.) by Main and Sub-Groups of Expenditure, According to Marital Status of H.H. Head - Total Egypt

Main and Sub-Groups of Expenditure	الحالة الزوجية لرب الأسرة Marital Status of H.H. Head					مجموعات الإنفاق الرئيسية والفرعية
	الإجمالي Total	أرمل Widowed	مطلق Divorced	متزوج Married	لم يتزوج أبدا Never married	
<u>Furnishings, H.H. equipment and routine H.H. maintenance</u>	<u>1496.5</u>	<u>1295.9</u>	<u>1284.4</u>	<u>1547.8</u>	<u>1096.5</u>	<u>الأثاث والتجهيزات والمعدات المنزلية وأعمال الصيانة الاعتيادية</u>
Furniture, furnishings, carpets and other floor coverings	153.1	115.2	183.2	159.4	166.4	الاثاث والتجهيزات والسجاد وأغطية الارضيات الاخرى
H.H. textiles	131.4	118.8	102.5	135.4	82.9	المفروشات المنزلية
H.H. appliances	230.1	205.7	205.8	235.8	206.4	الاجهزة المنزلية
Glassware, tableware and household utensils	54.1	42.2	41.9	57.2	30.1	الادوات الزجاجية وأدوات المائدة والادوات المنزلية
Tools and Equipment for House and Garden	64.5	50.8	45.1	68.0	42.2	ادوات ومعدات المنازل والحدائق
Goods and services for routine Household maintenance	855.4	754.4	688.2	884.4	563.2	السلع والخدمات المستخدمة في أعمال النظافة والصيانة الاعتيادية
Used Furniture and Household Equipment	8.0	8.7	17.7	7.7	5.5	الأثاث والتجهيزات والمعدات المنزلية المستعملة
<u>Health</u>	<u>3680.4</u>	<u>3399.3</u>	<u>2548.0</u>	<u>3786.4</u>	<u>2319.1</u>	<u>الخدمات والرعاية الصحية</u>
Medical products, appliances and equipment	1870.8	1924.2	1555.9	1874.8	1503.0	المنتجات والاجهزة والمعدات الطبية
Out- patient services	1158.1	943.2	753.1	1217.9	672.0	خدمات مرضى العيادات الخارجية
Hospitals services	651.6	531.8	239.0	693.7	144.1	خدمات المستشفيات
<u>Transport</u>	<u>2318.6</u>	<u>1635.8</u>	<u>1460.7</u>	<u>2485.8</u>	<u>1433.0</u>	<u>الانتقالات والنقل</u>
Purchase of vehicles	547.9	382.2	95.0	599.3	59.2	شراء المركبات
Operation of personal transport equipment	552.5	269.8	230.0	621.6	164.7	تشغيل معدات النقل الشخصي
Transport services	1218.2	983.8	1135.7	1265.0	1209.1	خدمات النقل
<u>Communication</u>	<u>904.9</u>	<u>728.9</u>	<u>788.5</u>	<u>942.5</u>	<u>832.4</u>	<u>الاتصالات</u>
<u>Recreation and Culture</u>	<u>756.6</u>	<u>569.5</u>	<u>575.1</u>	<u>805.0</u>	<u>339.2</u>	<u>الثقافة والترفيه</u>
Audio-visual, photographic and information processing equipment	67.9	53.2	54.5	71.3	55.0	معدات الصوت والصورة ومعدات التصوير وتجهيز المعلومات
Other Major Durables for recreation and culture	0.8	0.1	1.0	0.9	0.1	السلع المعمرة الرئيسية الاخرى المعده للثقافة والترفيه
Other recreational Items and equipment, gardens and pets	33.8	12.3	22.1	38.0	39.0	الاصناف والمعدات الترفيهية الاخرى والحدائق والحيوانات الاليفة
Recreational and Cultural services	30.5	23.2	39.1	31.7	29.5	الخدمات الثقافية والترفيهية
Newspapers, books and stationery	278.1	164.2	229.5	303.7	148.5	الصحف والكتب والادوات الكتابية
Package holidays	343.8	316.0	228.7	357.4	67.2	الرحلات السياحية المنظمة
Used Durables for culture and recreation	1.7	0.5	0.2	2.0	0.1	السلع المعمرة المعده للثقافة والترفيه المستعملة

جدول ١-٢٠ : متوسط الإنفاق السنوي للأسرة (بالجنيه) طبقا لمجموعات الإنفاق الرئيسية والفرعية ، وفقا للحالة الزوجية لرب الأسرة - جملة الجمهورية

Table 1-20 : Average of Annual Household Expenditure (in L.E.) by Main and Sub-Groups of Expenditure, According to Marital Status of H.H. Head - Total Egypt

Main and Sub-Groups of Expenditure	Marital Status of H.H. Head					مجموعات الإنفاق الرئيسية والفرعية
	الإجمالي Total	أرمل Widowed	مطلق Divorced	متزوج Married	لم يتزوج أبدا Never married	
<u>Education</u>	<u>1757.7</u>	<u>927.8</u>	<u>1261.6</u>	<u>1936.9</u>	<u>1292.3</u>	التعليم
<u>Restaurants and Hotels</u>	<u>1475.0</u>	<u>1201.3</u>	<u>1706.3</u>	<u>1497.8</u>	<u>2653.1</u>	المطاعم والفنادق
Catering Services	1408.2	1129.3	1658.5	1431.7	2584.3	الوجبات الجاهزة
Accommodation Services	66.7	72.1	47.8	66.1	68.8	خدمات الإقامة
<u>Miscellaneous goods and services</u>	<u>1419.1</u>	<u>1067.9</u>	<u>1037.5</u>	<u>1501.8</u>	<u>1064.1</u>	السلع والخدمات المتنوعة
Personal care	840.1	606.2	675.9	892.2	655.0	العناية الشخصية
Personal Effects N.E.C.	173.6	111.4	158.2	186.8	131.0	الامتعة الشخصية الغير مصنفة في مكان آخر
Social protection	80.7	53.5	36.8	88.3	11.8	الحماية الإجتماعية
Other services (not classified)	324.7	296.8	166.5	334.5	266.4	الخدمات الاخرى الغير مصنفة تحت بند آخر
<u>Total actual consumption *</u>	<u>36665.1</u>	<u>29147.0</u>	<u>28999.8</u>	<u>38442.3</u>	<u>28240.6</u>	إجمالي الاستهلاك الفعلي *
<u>Total in-kind transfer (Received)</u>	<u>943.9</u>	<u>1239.8</u>	<u>903.3</u>	<u>893.2</u>	<u>696.2</u>	إجمالي التحويلات العينية (المتلقاه)
<u>Ration card transfer</u>	<u>855.1</u>	<u>715.5</u>	<u>591.4</u>	<u>895.3</u>	<u>474.8</u>	تحويلات بطاقة التموين
<u>Bread transfer</u>	<u>3.0</u>	<u>2.6</u>	<u>0.5</u>	<u>3.1</u>	<u>0.8</u>	تحويلات فرق الخبز
<u>Total consumption expenditure</u>	<u>34863.1</u>	<u>27189.1</u>	<u>27504.6</u>	<u>36650.7</u>	<u>27068.7</u>	إجمالي الإنفاق الاستهلاكي
<u>Transfer Payments</u> <u>(Non consumption expenditure)</u>	<u>1846.7</u>	<u>1730.0</u>	<u>1463.2</u>	<u>1892.5</u>	<u>1109.1</u>	المدفوعات التحويلية (إنفاق غير استهلاكي)
<u>Total Household Expenditure</u>	<u>36709.8</u>	<u>28919.1</u>	<u>28967.8</u>	<u>38543.3</u>	<u>28177.8</u>	إجمالي الإنفاق العائلي
No. of H.H.	23976	3728	400	19438	411	عدد الأسر
No. of H.H. Members	102263	10476	1078	89800	910	عدد الأفراد

* إجمالي الاستهلاك الفعلي يتضمن إجمالي الإنفاق الاستهلاكي + إجمالي التحويلات العينية

* Total actual consumption includes total consumption expenditure and total in kind transfers.

جدول ١-٢١ : متوسط الإنفاق السنوي للأسرة (بالجنيه) طبقا لمجموعات الإنفاق الرئيسية والفرعية ، وفقا للحالة الزوجية لرب الأسرة - حضر الجمهورية

Table 1-21 : Average of Annual Household Expenditure (in L.E.) by Main and Sub-Groups of Expenditure, According to Marital Status of H.H. Head - Urban Egypt

Main and Sub-Groups of Expenditure	Marital Status of H.H. Head					مجموعات الإنفاق الرئيسية والفرعية
	الإجمالي Total	أرمل Widowed	مطلق Divorced	متزوج Married	لم يتزوج أبدا Never married	
Food and Non-Alcoholic Beverages	12940.5	10270.5	10054.0	13797.2	8170.5	الطعام والشراب
Bread and cereals	1384.6	990.0	984.2	1505.7	824.8	الحبوب والخبز
Meat	3898.1	3114.0	2851.1	4161.4	2332.2	اللحوم
Fish and seafood	926.3	708.7	711.1	997.4	478.8	الأسماك
Milk , cheese and eggs	2011.3	1664.9	1752.2	2119.8	1364.2	الألبان والجبن والبيض
Oils and fats	879.0	722.5	653.3	932.4	555.9	الزيوت والدهون
Fruit	839.5	672.1	691.7	890.4	597.4	الفاكهة
Vegetables	1636.7	1301.2	1237.7	1746.3	1013.2	الخضر
Sugar, Jam, honey, Chocolate and Confectionery	573.7	441.0	469.4	615.1	335.6	السكر والأغذية السكرية
Other food products	256.8	215.1	212.6	270.1	183.4	منتجات الأغذية الغير مصنفة تحت بند آخر
Non-Alcoholic Beverages	534.4	441.0	490.7	558.8	484.9	المشروبات الغير كحولية
Alcoholic Beverages, Tobacco and Narcotics	1923.2	1329.0	1751.8	2051.5	2320.5	المشروبات الكحولية والدخان والمكيفات
Clothing and Footwear	2235.2	1511.4	1670.4	2448.7	1308.6	الملابس والأقمشة وأغطية القدم
Clothing Materials	26.5	18.7	15.0	28.9	19.5	الأقمشة
Garments	1601.0	1061.0	1189.5	1760.6	891.3	الملابس الجاهزة
Other articles of clothing and clothing accessories	55.3	45.9	49.5	58.2	38.5	الملابس الأخرى ومستلزماتها
Cleaning, repair and hire of clothing	99.2	71.9	91.4	106.1	85.9	التنظيف والإصلاح وإستئجار الملابس
Footwear	445.6	310.4	313.8	486.3	271.0	أغطية القدم
Used Garments	7.6	3.5	11.2	8.6	2.5	الملابس الجاهزة المستعملة
Housing, Water, Electricity, Gas & Other Fuels	8096.5	7038.3	6268.1	8464.7	5982.1	المسكن ومستلزماته
Actual rentals for housing	779.2	467.1	898.3	839.6	1000.7	الإيجارات الفعلية
Imputed rentals for housing	5414.0	4815.2	3756.6	5662.5	3581.5	الإيجارات المحتسبة
Maintenance and repair of the dwelling	270.1	243.0	256.9	278.3	219.6	صيانة وإصلاح المسكن
Water supply and miscellaneous services relating to the dwelling	489.5	485.6	438.4	495.6	376.5	المياه والخدمات المتنوعة المتصلة بالمسكن
Electricity, gas and other fuels	1143.8	1027.4	917.8	1188.6	803.8	الكهرباء والغاز وأنواع الوقود الأخرى

Table 1-21 : Average of Annual Household Expenditure (in L.E.) by Main and Sub-Groups of Expenditure, According to Marital Status of H.H. Head - Urban Egypt

Main and Sub-Groups of Expenditure	الحالة الزوجية لرب الأسرة Marital Status of H.H. Head					مجموعات الإنفاق الرئيسية والفرعية
	الإجمالي Total	أرمل Widowed	مطلق Divorced	متزوج Married	لم يتزوج أبدا Never married	
Furnishings, H.H. equipment and routine H.H. maintenance	1695.4	1552.4	1195.3	1764.0	1074.4	الأثاث والتجهيزات والمعدات المنزلية وأعمال الصيانة الاعتيادية
Furniture, furnishings, carpets and other floor coverings	167.8	142.7	96.7	176.2	155.1	الأثاث والتجهيزات والسجاد وأغطية الأرضيات الأخرى
H.H. textiles	113.7	111.0	61.9	117.6	62.8	المفروشات المنزلية
H.H. appliances	246.8	232.2	149.5	254.8	196.5	الأجهزة المنزلية
Glassware, tableware and household utensils	50.0	37.3	30.9	54.4	24.5	الأدوات الزجاجية وأدوات المائدة والأدوات المنزلية
Tools and Equipment for House and Garden	60.3	47.8	43.8	64.4	38.7	أدوات ومعدات المنازل والحدائق
Goods and services for routine Household maintenance	1048.6	971.2	787.8	1089.2	596.3	السلع والخدمات المستخدمة في أعمال النظافة والصيانة الاعتيادية
Used Furniture and Household Equipment	8.2	10.1	24.7	7.5	0.6	الأثاث والتجهيزات والمعدات المنزلية المستعملة
Health	4290.1	4022.8	2716.0	4454.3	2640.0	الخدمات والرعاية الصحية
Medical products, appliances and equipment	2204.6	2233.2	1655.5	2229.5	1764.0	المنتجات والأجهزة والمعدات الطبية
Out- patient services	1269.8	1090.9	802.9	1343.0	726.7	خدمات مرضى العيادات الخارجية
Hospitals services	815.8	698.7	257.6	881.8	149.3	خدمات المستشفيات
Transport	3128.7	2221.2	1552.8	3434.0	1646.0	الانتقالات والنقل
Purchase of vehicles	840.5	678.1	0.0	929.0	72.9	شراء المركبات
Operation of personal transport equipment	809.3	404.1	259.1	939.1	199.3	تشغيل معدات النقل الشخصي
Transport services	1478.9	1138.9	1293.7	1565.9	1373.7	خدمات النقل
Communication	1240.9	974.0	918.3	1320.3	987.2	الاتصالات
Recreation and Culture	924.2	677.9	692.6	1004.2	421.7	الثقافة والترفيه
Audio-visual, photographic and information processing equipment	80.2	59.3	65.3	86.1	61.2	معدات الصوت والصورة ومعدات التصوير وتجهيز المعلومات
Other Major Durables for recreation and culture	0.9	0.2	1.6	1.0	0.1	السلع المعمرة الرئيسية الأخرى المعدة للثقافة والترفيه
Other recreational Items and equipment, gardens and pets	37.8	12.5	16.7	43.7	56.1	الإصناف والمعدات الترفيهية الأخرى والحدائق والحيوانات الأليفة
Recreational and Cultural services	54.1	37.6	55.2	58.3	41.3	الخدمات الثقافية والترفيهية
Newspapers, books and stationery	327.4	159.2	266.2	372.2	191.9	الصحف والكتب والأدوات الكتابية
Package holidays	421.7	408.5	287.3	440.4	71.0	الرحلات السياحية المنظمة
Used Durables for culture and recreation	2.1	0.6	0.4	2.5	0.1	السلع المعمرة المعدة للثقافة والترفيه المستعملة

جدول ١-٢١ : متوسط الإنفاق السنوي للأسرة (بالجنيه) طبقا لمجموعات الإنفاق الرئيسية والفرعية ، وفقا للحالة الزوجية لرب الأسرة - حضر الجمهورية

Table 1-21 : Average of Annual Household Expenditure (in L.E.) by Main and Sub-Groups of Expenditure, According to Marital Status of H.H. Head - Urban Egypt

Main and Sub-Groups of Expenditure	Marital Status of H.H. Head					مجموعات الإنفاق الرئيسية والفرعية
	الإجمالي Total	أرمل Widowed	مطلق Divorced	متزوج Married	لم يتزوج أبدا Never married	
<u>Education</u>	<u>2609.0</u>	<u>1189.5</u>	<u>1623.1</u>	<u>2990.0</u>	<u>1828.4</u>	التعليم
<u>Restaurants and Hotels</u>	<u>2010.5</u>	<u>1614.7</u>	<u>2063.3</u>	<u>2057.4</u>	<u>3295.0</u>	المطاعم والفنادق
Catering Services	1914.3	1508.5	2006.3	1962.0	3208.0	الوجبات الجاهزة
Accommodation Services	96.2	106.1	57.0	95.4	87.0	خدمات الإقامة
<u>Miscellaneous goods and services</u>	<u>1697.1</u>	<u>1254.2</u>	<u>1112.0</u>	<u>1836.3</u>	<u>1095.0</u>	السلع والخدمات المتنوعة
Personal care	1012.2	727.9	760.7	1094.7	717.9	العناية الشخصية
Personal Effects N.E.C.	220.1	131.6	148.0	245.1	144.4	الامتعة الشخصية الغير مصنفة في مكان آخر
Social protection	94.7	85.2	47.4	101.2	4.2	الحماية الاجتماعية
Other services (not classified)	370.1	309.6	155.9	395.3	228.5	الخدمات الاخرى الغير مصنفة تحت بند آخر
<u>Total actual consumption *</u>	<u>42791.2</u>	<u>33655.9</u>	<u>31617.7</u>	<u>45622.7</u>	<u>30769.5</u>	إجمالي الاستهلاك الفعلي *
<u>Total in-kind transfer (Received)</u>	<u>1208.8</u>	<u>1456.8</u>	<u>810.8</u>	<u>1178.6</u>	<u>778.6</u>	إجمالي التحويلات العينية (المتلقاه)
<u>Ration card transfer</u>	<u>776.6</u>	<u>691.4</u>	<u>580.0</u>	<u>813.9</u>	<u>419.6</u>	تحويلات بطاقة التموين
<u>Bread transfer</u>	<u>2.6</u>	<u>2.2</u>	<u>0.7</u>	<u>2.8</u>	<u>1.2</u>	تحويلات فرق الخبز
<u>Total consumption expenditure</u>	<u>40803.2</u>	<u>31505.5</u>	<u>30226.2</u>	<u>43627.4</u>	<u>29570.0</u>	إجمالي الإنفاق الاستهلاكي
<u>Transfer Payments</u> <u>(Non consumption expenditure)</u>	<u>1715.5</u>	<u>1472.3</u>	<u>1188.5</u>	<u>1817.3</u>	<u>807.5</u>	المدفوعات التحويلية (إنفاق غير استهلاكي)
<u>Total Household Expenditure</u>	<u>42518.7</u>	<u>32977.8</u>	<u>31414.7</u>	<u>45444.7</u>	<u>30377.5</u>	إجمالي الإنفاق العائلي
No. of H.H.	10967	1941	265	8484	277	عدد الأسر
No. of H.H. Members	43940	5204	710	37448	578	عدد الأفراد

* إجمالي الإستهلاك الفعلي يتضمن إجمالي الإنفاق الإستهلاكي + إجمالي التحويلات العينية

* Total actual consumption includes total consumption expenditure and total in kind transfers.

جدول ٢٢-١ : متوسط الإنفاق السنوي للأسرة (بالجنيه) طبقا لمجموعات الإنفاق الرئيسية والفرعية ، وفقا للحالة الزوجية لرب الأسرة - ريف الجمهورية

Table 1-22 : Average of Annual Household Expenditure (in L.E.) by Main and Sub-Groups of Expenditure, According to Marital Status of H.H. Head - Rural Egypt

Main and Sub-Groups of Expenditure	Marital Status of H.H. Head					مجموعات الإنفاق الرئيسية والفرعية
	الإجمالي Total	أرمل Widowed	مطلق Divorced	متزوج Married	لم يتزوج أبدا Never married	
<u>Food and Non-Alcoholic Beverages</u>	<u>12376.5</u>	<u>9677.0</u>	<u>8860.7</u>	<u>12907.0</u>	<u>8518.1</u>	<u>الطعام والشراب</u>
Bread and cereals	1446.5	1032.5	1030.7	1525.8	898.2	الحبوب والخبز
Meat	3658.6	2842.0	2457.6	3820.7	2501.7	اللحوم
Fish and seafood	767.9	604.7	579.4	800.2	495.1	الأسماك
Milk , cheese and eggs	1496.2	1190.5	1072.8	1556.5	1070.1	الألبان والجبن والبيض
Oils and fats	1087.4	866.0	761.0	1131.8	736.9	الزيوت والدهون
Fruit	776.9	641.9	572.5	804.1	561.9	الفاكهة
Vegetables	1853.7	1469.5	1368.1	1929.3	1284.1	الخضر
Sugar, Jam, honey, Chocolate and Confectionery	619.0	475.9	480.9	646.5	413.3	السكر والأغذية السكرية
Other food products	251.4	209.9	195.5	259.4	202.4	منتجات الأغذية الغير مصنفة تحت بند آخر
Non-Alcoholic Beverages	418.8	344.1	342.2	432.8	354.5	المشروبات الغير كحولية
<u>Alcoholic Beverages, Tobacco and Narcotics</u>	<u>1552.7</u>	<u>856.8</u>	<u>1046.3</u>	<u>1669.9</u>	<u>1756.4</u>	<u>المشروبات الكحولية والدخان والمكيفات</u>
<u>Clothing and Footwear</u>	<u>1933.3</u>	<u>1293.0</u>	<u>1311.4</u>	<u>2054.8</u>	<u>1159.5</u>	<u>الملابس والأقمشة وأغطية القدم</u>
Clothing Materials	98.6	84.7	56.4	101.6	80.4	الأقمشة
Garments	1335.1	859.4	920.9	1425.2	730.9	الملابس الجاهزة
Other articles of clothing and clothing accessories	53.0	48.5	44.2	54.1	33.8	الملابس الأخرى ومستلزماتها
Cleaning, repair and hire of clothing	70.7	52.6	45.7	73.7	89.0	التنظيف والإصلاح وإستئجار الملابس
Footwear	370.2	244.8	237.9	394.1	219.9	أغطية القدم
Used Garments	5.6	2.9	6.2	6.0	5.5	الملابس الجاهزة المستعملة
<u>Housing, Water, Electricity, Gas & Other Fuels</u>	<u>5022.2</u>	<u>4507.2</u>	<u>4359.6</u>	<u>5119.6</u>	<u>4589.7</u>	<u>المسكن ومستلزماته</u>
Actual rentals for housing	120.4	82.0	358.2	122.4	226.6	الإيجارات الفعلية
Imputed rentals for housing	3383.6	3123.9	2777.9	3436.6	3121.7	الإيجارات المحتسبة
Maintenance and repair of the dwelling	131.2	108.6	173.3	134.6	106.6	صيانة وإصلاح المسكن
Water supply and miscellaneous services relating to the dwelling	406.7	357.2	295.6	416.7	355.3	المياه والخدمات المتنوعة المتصلة بالمسكن
Electricity, gas and other fuels	980.4	835.5	754.6	1009.3	779.5	الكهرباء والغاز وأنواع الوقود الأخرى

جدول ٢٢-١ : متوسط الإنفاق السنوي للأسرة (بالجنيه) طبقا لمجموعات الإنفاق الرئيسية والفرعية ، وفقا للحالة الزوجية لرب الأسرة - ريف الجمهورية

Table 1-22 : Average of Annual Household Expenditure (in L.E.) by Main and Sub-Groups of Expenditure, According to Marital Status of H.H. Head - Rural Egypt

Main and Sub-Groups of Expenditure	Marital Status of H.H. Head الحالة الزوجية لرب الأسرة					مجموعات الإنفاق الرئيسية والفرعية
	الإجمالي Total	أرمل Widowed	مطلق Divorced	متزوج Married	لم يتزوج أبدا Never married	
<u>Furnishings, H.H. equipment and routine H.H. maintenance</u>	<u>1328.8</u>	<u>1017.2</u>	<u>1459.1</u>	<u>1380.3</u>	<u>1142.5</u>	<u>الأثاث والتجهيزات والمعدات المنزلية وأعمال الصيانة الاعتيادية</u>
Furniture, furnishings, carpets and other floor coverings	140.6	85.4	352.8	146.4	189.9	الأثاث والتجهيزات والسجاد وأغطية الأرضيات الأخرى
H.H. textiles	146.3	127.3	182.2	149.2	124.7	المفروشات المنزلية
H.H. appliances	216.0	177.0	316.1	221.0	226.9	الأجهزة المنزلية
Glassware, tableware and household utensils	57.6	47.6	63.5	59.3	41.7	الأدوات الزجاجية وأدوات المائدة والأدوات المنزلية
Tools and Equipment for House and Garden	68.0	54.0	47.6	70.8	49.3	أدوات ومعدات المنازل والحدائق
Goods and services for routine Household maintenance	692.5	518.9	492.8	725.7	494.5	السلع والخدمات المستخدمة في أعمال النظافة والصيانة الاعتيادية
Used Furniture and Household Equipment	7.8	7.2	4.0	7.8	15.5	الأثاث والتجهيزات والمعدات المنزلية المستعملة
<u>Health</u>	<u>3166.4</u>	<u>2721.8</u>	<u>2218.5</u>	<u>3269.0</u>	<u>1651.8</u>	<u>الخدمات والرعاية الصحية</u>
Medical products, appliances and equipment	1589.4	1588.5	1360.5	1600.0	960.0	المنتجات والأجهزة والمعدات الطبية
Out- patient services	1063.9	782.8	655.5	1120.9	558.3	خدمات مرضى العيادات الخارجية
Hospitals services	513.1	350.5	202.5	548.1	133.4	خدمات المستشفيات
<u>Transport</u>	<u>1635.5</u>	<u>999.8</u>	<u>1280.1</u>	<u>1751.5</u>	<u>989.8</u>	<u>الانتقالات والنقل</u>
Purchase of vehicles	301.2	60.7	281.4	343.9	30.6	شراء المركبات
Operation of personal transport equipment	336.0	123.9	172.9	375.6	92.6	تشغيل معدات النقل الشخصي
Transport services	998.3	815.2	825.8	1031.9	866.7	خدمات النقل
<u>Communication</u>	<u>621.6</u>	<u>462.6</u>	<u>533.9</u>	<u>649.9</u>	<u>510.4</u>	<u>الاتصالات</u>
<u>Recreation and Culture</u>	<u>615.3</u>	<u>451.7</u>	<u>344.6</u>	<u>650.7</u>	<u>167.6</u>	<u>الثقافة والترفيه</u>
Audio-visual, photographic and information processing equipment	57.6	46.5	33.2	59.8	42.1	معدات الصوت والصورة ومعدات التصوير وتجهيز المعلومات
Other Major Durables for recreation and culture	0.7	0.1	0.0	0.9	0.0	السلع المعمرة الرئيسية الأخرى المعدة للثقافة والترفيه
Other recreational Items and equipment, gardens and pets	30.4	12.1	32.7	33.6	3.4	الأصناف والمعدات الترفيهية الأخرى والحدائق والحيوانات الأليفة
Recreational and Cultural services	10.6	7.6	7.5	11.1	4.9	الخدمات الثقافية والترفيهية
Newspapers, books and stationery	236.5	169.5	157.5	250.6	58.1	الصحف والكتب والأدوات الكتابية
Package holidays	278.2	215.5	113.8	293.1	59.2	الرحلات السياحية المنظمة
Used Durables for culture and recreation	1.3	0.4	0.0	1.5	0.0	السلع المعمرة المعدة للثقافة والترفيه المستعملة

جدول ٢٢-١ : متوسط الإنفاق السنوي للأسرة (بالجنيه) طبقا لمجموعات الإنفاق الرئيسية والفرعية ، وفقا للحالة الزوجية لرب الأسرة - ريف الجمهورية

Table 1-22 : Average of Annual Household Expenditure (in L.E.) by Main and Sub-Groups of Expenditure, According to Marital Status of H.H. Head - Rural Egypt

Main and Sub-Groups of Expenditure	Marital Status of H.H. Head					مجموعات الإنفاق الرئيسية والفرعية
	الإجمالي Total	أرمل Widowed	مطلق Divorced	متزوج Married	لم يتزوج أبدا Never married	
<u>Education</u>	<u>1040.0</u>	<u>643.5</u>	<u>552.5</u>	<u>1121.2</u>	<u>177.3</u>	التعليم
<u>Restaurants and Hotels</u>	<u>1023.5</u>	<u>752.3</u>	<u>1006.0</u>	<u>1064.4</u>	<u>1318.0</u>	المطاعم والفنادق
Catering Services	981.6	717.2	976.2	1021.0	1287.2	الوجبات الجاهزة
Accommodation Services	41.9	35.1	29.8	43.3	30.8	خدمات الإقامة
<u>Miscellaneous goods and services</u>	<u>1184.8</u>	<u>865.5</u>	<u>891.3</u>	<u>1242.7</u>	<u>999.9</u>	السلع والخدمات المتنوعة
Personal care	695.0	474.1	509.6	735.3	524.1	العناية الشخصية
Personal Effects N.E.C.	134.4	89.4	178.2	141.6	103.1	الامتعة الشخصية الغير مصنفة في مكان آخر
Social protection	69.0	19.1	16.1	78.3	27.6	الحماية الإجتماعية
Other services (not classified)	286.4	282.8	187.4	287.5	345.1	الخدمات الاخرى الغير مصنفة تحت بند آخر
<u>Total actual consumption *</u>	<u>31500.5</u>	<u>24248.4</u>	<u>23864.1</u>	<u>32881.1</u>	<u>22981.0</u>	إجمالي الاستهلاك الفعلي *
<u>Total in-kind transfer (Received)</u>	<u>720.6</u>	<u>1004.0</u>	<u>1085.0</u>	<u>672.2</u>	<u>524.9</u>	إجمالي التحويلات العينية (المتلقاه)
<u>Ration card transfer</u>	<u>921.2</u>	<u>741.8</u>	<u>613.6</u>	<u>958.3</u>	<u>589.6</u>	تحويلات بطاقة التموين
<u>Bread transfer</u>	<u>3.3</u>	<u>3.0</u>	<u>0.3</u>	<u>3.4</u>	<u>0.0</u>	تحويلات فرق الخبز
<u>Total consumption expenditure</u>	<u>29855.4</u>	<u>22499.7</u>	<u>22165.2</u>	<u>31247.1</u>	<u>21866.5</u>	إجمالي الإنفاق الاستهلاكي
<u>Transfer Payments</u> (Non consumption expenditure)	<u>1957.3</u>	<u>2009.9</u>	<u>2002.1</u>	<u>1950.8</u>	<u>1736.5</u>	المدفوعات التحويلية (إنفاق غير استهلاكي)
<u>Total Household Expenditure</u>	<u>31812.7</u>	<u>24509.6</u>	<u>24167.4</u>	<u>33198.0</u>	<u>23602.9</u>	إجمالي الإنفاق العائلي
No. of H.H.	13009	1787	135	10954	133	عدد الأسر
No. of H.H. Members	58323	5272	368	52352	332	عدد الأفراد

* إجمالي الاستهلاك الفعلي يتضمن إجمالي الإنفاق الاستهلاكي + إجمالي التحويلات العينية

* Total actual consumption includes total consumption expenditure and total in kind transfers.

جدول ٢٣-١ : متوسط الإنفاق السنوي للأسرة (بالجنيه) طبقا لمجموعات الإنفاق الرئيسية والفرعية ، وفقا للحالة الزوجية لرب الأسرة والنوع - جملة الجمهورية

Table 1-23 : Average of Annual Household Expenditure (in L.E.) by Main and Sub-Groups of Expenditure, According to Marital Status of H.H. Head and Sex - Total Egypt

أ- أرباب الأسر من الذكور						
a - Male H.H. Head						
Main and Sub-Groups of Expenditure	الحالة الزوجية لرب الأسرة					مجموعات الإنفاق الرئيسية والفرعية
	الإجمالي Total	أرمل Widowed	مطلق Divorced	متزوج Married	لم يتزوج أبدا Never married	
Food and Non-Alcoholic Beverages	13167.3	10753.9	8445.3	13350.5	8328.2	الطعام والشراب
Bread and cereals	1493.0	1079.2	851.8	1519.7	874.9	الحبوب والخبز
Meat	3930.7	3254.7	2312.2	3987.1	2397.8	اللحوم
Fish and seafood	879.9	748.1	582.4	892.4	479.7	الأسماك
Milk , cheese and eggs	1797.0	1640.4	1364.0	1812.9	1293.6	الألبان والجبن والبيض
Oils and fats	1032.7	812.4	579.3	1049.3	609.4	الزيوت والدهون
Fruit	835.8	716.2	654.3	844.4	603.1	الفاكهة
Vegetables	1823.1	1331.6	992.6	1855.5	1080.8	الخضار
Sugar, Jam, honey, Chocolate and Confectionery	625.8	537.3	507.4	633.3	376.9	السكر والأغذية السكرية
Other food products	261.6	212.2	194.6	264.7	193.2	منتجات الأغذية الغير مصنفة تحت بند آخر
Non-Alcoholic Beverages	487.7	421.7	406.7	491.3	418.9	المشروبات الغير كحولية
Alcoholic Beverages, Tobacco and Narcotics	1915.1	2115.4	2501.2	1891.4	2750.0	المشروبات الكحولية والدخان والمكيفات
Clothing and Footwear	2190.1	1543.7	1194.4	2231.0	1273.0	الملابس والأقمشة وأغطية القدم
Clothing Materials	70.9	70.2	41.1	71.6	43.4	الأقمشة
Garments	1537.8	1004.5	801.5	1570.1	835.0	الملابس الجاهزة
Other articles of clothing and clothing accessories	54.6	38.2	20.7	55.7	30.2	الملابس الأخرى ومستلزماتها
Cleaning, repair and hire of clothing	90.4	115.0	81.4	89.7	96.1	التنظيف والإصلاح وإستئجار الملابس
Footwear	429.4	313.3	241.9	436.8	264.7	أغطية القدم
Used Garments	6.9	2.6	7.8	7.1	3.6	الملابس الجاهزة المستعملة
Housing, Water, Electricity, Gas & Other Fuels	6578.4	6549.5	5699.3	6602.8	5536.8	المسكن ومستلزماته
Actual rentals for housing	446.7	251.3	780.7	442.5	898.4	الإيجارات الفعلية
Imputed rentals for housing	4398.2	4648.3	3490.1	4416.5	3249.3	الإيجارات المحتسبة
Maintenance and repair of the dwelling	200.1	215.8	246.5	199.5	192.6	صيانة وإصلاح المسكن
Water supply and miscellaneous services relating to the dwelling	451.3	447.2	373.1	453.2	381.4	المياه والخدمات المتنوعة المتصلة بالمسكن
Electricity, gas and other fuels	1082.0	986.9	808.8	1091.1	815.2	الكهرباء والغاز وأنواع الوقود الأخرى

جدول ٢٣-١ : متوسط الإنفاق السنوي للأسرة (بالجنيه) طبقا لمجموعات الإنفاق الرئيسية والفرعية ، وفقا للحالة الزوجية لرب الأسرة والنوع - جملة الجمهورية

Table 1-23 : Average of Annual Household Expenditure (in L.E.) by Main and Sub-Groups of Expenditure, According to Marital Status of H.H. Head and Sex - Total Egypt

أ- أرباب الأسر من الذكور						
a - Male H.H. Head						
Main and Sub-Groups of Expenditure	الحالة الزوجية لرب الأسرة					مجموعات الإنفاق الرئيسية والفرعية
	الإجمالي Total	أرمل Widowed	مطلق Divorced	متزوج Married	لم يتزوج أبدا Never married	
<u>Furnishings, H.H. equipment and routine H.H. maintenance</u>	1541.7	1410.3	1448.1	1553.3	1111.7	الأثاث والتجهيزات والمعدات المنزلية وأعمال الصيانة الاعتيادية
Furniture, furnishings, carpets and other floor coverings	159.2	83.0	369.9	159.4	184.8	الأثاث والتجهيزات والسجاد وأغطية الأرضيات الأخرى
H.H. textiles	133.7	135.8	128.0	134.5	85.3	المفروشات المنزلية
H.H. appliances	234.3	180.4	157.1	236.9	205.9	الأجهزة المنزلية
Glassware, tableware and household utensils	56.7	53.1	53.6	57.3	26.9	الأدوات الزجاجية وأدوات المائدة والأدوات المنزلية
Tools and Equipment for House and Garden	67.2	50.4	37.2	68.4	39.6	أدوات ومعدات المنازل والحدائق
Goods and services for routine Household maintenance	883.0	907.2	657.8	889.2	566.3	السلع والخدمات المستخدمة في أعمال النظافة والصيانة الاعتيادية
Used Furniture and Household Equipment	7.6	0.4	44.5	7.6	3.0	الأثاث والتجهيزات والمعدات المنزلية المستعملة
<u>Health</u>	3811.6	4307.0	1689.3	3836.6	2359.8	الخدمات والرعاية الصحية
Medical products, appliances and equipment	1891.8	2051.8	1103.6	1897.4	1618.9	المنتجات والأجهزة والمعدات الطبية
Out- patient services	1219.0	1240.7	495.7	1232.8	660.3	خدمات مرضى العيادات الخارجية
Hospitals services	700.8	1014.6	90.0	706.4	80.6	خدمات المستشفيات
<u>Transport</u>	2501.4	2025.0	1346.0	2539.5	1531.4	الانتقالات والنقل
Purchase of vehicles	603.7	339.5	260.7	622.5	79.1	شراء المركبات
Operation of personal transport equipment	629.1	619.6	205.0	639.6	195.0	تشغيل معدات النقل الشخصي
Transport services	1268.6	1065.9	880.3	1277.4	1257.3	خدمات النقل
<u>Communication</u>	944.2	837.3	666.6	950.7	857.6	الاتصالات
<u>Recreation and Culture</u>	790.4	581.4	330.4	807.7	311.0	الثقافة والترفيه
Audio-visual, photographic and information processing equipment	72.1	83.4	37.4	72.1	65.7	معدات الصوت والصورة ومعدات التصوير وتجهيز المعلومات
Other Major Durables for recreation and culture	0.9	0.0	0.0	0.9	0.1	السلع المعمرة الرئيسية الأخرى المعده للثقافة والترفيه
Other recreational Items and equipment, gardens and pets	36.2	11.3	25.3	37.5	6.0	الإصناف والمعدات الترفيهية الأخرى والحدائق والحيوانات الأليفة
Recreational and Cultural services	32.2	44.8	18.2	32.1	24.2	الخدمات الثقافية والترفيهية
Newspapers, books and stationery	298.6	185.3	104.7	305.5	163.4	الصحف والكتب والأدوات الكتابية
Package holidays	348.5	255.9	144.8	357.6	51.6	الرحلات السياحية المنظمة
Used Durables for culture and recreation	1.9	0.7	0.0	2.0	0.1	السلع المعمرة المعده للثقافة والترفيه المستعملة

جدول ١-٢٣ : متوسط الإنفاق السنوي للأسرة (بالجنيه) طبقاً لمجموعات الإنفاق الرئيسية والفرعية ، وفقاً للحالة الزوجية لرب الأسرة والنوع - جملة الجمهورية

Table 1-23 : Average of Annual Household Expenditure (in L.E.) by Main and Sub-Groups of Expenditure, According to Marital Status of H.H. Head and Sex - Total Egypt

أ- أرباب الأسر من الذكور						
Main and Sub-Groups of Expenditure	Marital Status of H.H. Head					مجموعات الإنفاق الرئيسية والفرعية
	الإجمالي Total	أرمل Widowed	مطلق Divorced	متزوج Married	لم يتزوج أبداً Never married	
<u>Education</u>	<u>1915.1</u>	<u>1117.4</u>	<u>646.7</u>	<u>1951.6</u>	<u>1644.9</u>	التعليم
<u>Restaurants and Hotels</u>	<u>1544.0</u>	<u>1512.3</u>	<u>2225.4</u>	<u>1515.6</u>	<u>3023.4</u>	المطاعم والفنادق
Catering Services	1478.6	1451.9	2219.2	1448.8	3009.1	الوجبات الجاهزة
Accommodation Services	65.3	60.4	6.2	66.8	14.3	خدمات الإقامة
<u>Miscellaneous goods and services</u>	<u>1514.9</u>	<u>1748.8</u>	<u>972.8</u>	<u>1518.1</u>	<u>1153.0</u>	السلع والخدمات المتنوعة
Personal care	895.3	815.8	620.0	902.8	700.6	العناية الشخصية
Personal Effects N.E.C.	184.6	135.7	150.1	187.4	114.6	الامتعة الشخصية الغير مصنفة في مكان آخر
Social protection	88.0	130.2	27.9	88.4	13.7	الحماية الإجتماعية
Other services (not classified)	347.0	667.0	174.7	339.4	324.2	الخدمات الاخرى الغير مصنفة تحت بند آخر
<u>Total actual consumption *</u>	<u>38414.2</u>	<u>34501.9</u>	<u>27165.4</u>	<u>38748.7</u>	<u>29880.9</u>	إجمالي الاستهلاك الفعلى *
<u>Total in-kind transfer (Received)</u>	<u>890.7</u>	<u>1375.1</u>	<u>789.7</u>	<u>879.4</u>	<u>778.1</u>	إجمالي التحويلات العينية (المتلقاه)
<u>Ration card transfer</u>	<u>887.2</u>	<u>689.5</u>	<u>393.9</u>	<u>902.9</u>	<u>492.5</u>	تحويلات بطاقة التموين
<u>Bread transfer</u>	<u>3.1</u>	<u>0.5</u>	<u>1.5</u>	<u>3.2</u>	<u>1.0</u>	تحويلات فرق الخبز
<u>Total consumption expenditure</u>	<u>36633.2</u>	<u>32436.8</u>	<u>25980.3</u>	<u>36963.2</u>	<u>28609.3</u>	إجمالي الإنفاق الاستهلاكي
<u>Transfer Payments</u> <u>(Non consumption expenditure)</u>	<u>1893.3</u>	<u>2116.4</u>	<u>1845.6</u>	<u>1897.4</u>	<u>1269.8</u>	المدفوعات التحويلية (إنفاق غير استهلاكي)
<u>Total Household Expenditure</u>	<u>38526.5</u>	<u>34553.1</u>	<u>27825.9</u>	<u>38860.6</u>	<u>29879.1</u>	إجمالي الإنفاق العائلي
No. of H.H.	19656	537	136	18676	307	عدد الأسر
No. of H.H. Members	89429	1628	279	86801	721	عدد الأفراد

* إجمالي الاستهلاك الفعلى يتضمن إجمالي الإنفاق الإستهلاكي + إجمالي التحويلات العينية

* Total actual consumption includes total consumption expenditure and total in kind transfers.

جدول ٢٣-١ : متوسط الإنفاق السنوي للأسرة (بالجنيه) طبقا لمجموعات الإنفاق الرئيسية والفرعية ، وفقا للحالة الزوجية لرب الأسرة والنوع - جملة الجمهورية

Table 1-23 : Average of Annual Household Expenditure (in L.E.) by Main and Sub-Groups of Expenditure, According to Marital Status of H.H. Head and Sex - Total Egypt

ب- أرباب الأسر من الإناث						
b - Female H.H. Head						
Main and Sub-Groups of Expenditure	الحالة الزوجية لرب الأسرة					مجموعات الإنفاق الرئيسية والفرعية
	الإجمالي Total	أرمل Widowed	مطلق Divorced	متزوج Married	لم يتزوج أبدا Never married	
Food and Non-Alcoholic Beverages	10210.5	9856.9	10270.6	11949.5	8150.2	الطعام والشراب
Bread and cereals	1078.1	998.8	1076.0	1452.5	770.6	الحبوب والخبز
Meat	3028.7	2938.0	2926.8	3535.0	2356.0	اللحوم
Fish and seafood	660.5	643.8	709.9	735.6	497.1	الأسماك
Milk , cheese and eggs	1435.3	1403.3	1604.4	1543.4	1194.8	الألبان والجبن والبيض
Oils and fats	807.2	787.7	746.3	933.7	630.4	الزيوت والدهون
Fruit	668.2	647.8	650.0	777.8	534.8	الفاكهة
Vegetables	1442.0	1390.4	1430.3	1700.5	1161.8	الخضر
Sugar, Jam, honey, Chocolate and Confectionery	473.0	444.4	455.8	620.4	313.2	السكر والأغذية السكرية
Other food products	218.4	212.7	213.1	249.3	178.9	منتجات الأغذية الغير مصنفة تحت بند آخر
Non-Alcoholic Beverages	399.1	390.0	457.9	401.4	512.6	المشروبات الغير كحولية
Alcoholic Beverages, Tobacco and Narcotics	844.3	932.2	1006.2	491.5	318.5	المشروبات الكحولية والدخان والمكيفات
Clothing and Footwear	1531.2	1383.7	1731.5	2121.4	1222.3	الملابس والأقمشة وأغطية القدم
Clothing Materials	41.5	47.0	22.8	27.1	26.7	الأقمشة
Garments	1087.9	957.6	1251.6	1608.2	852.0	الملابس الجاهزة
Other articles of clothing and clothing accessories	51.6	48.7	61.6	59.6	57.0	الملابس الأخرى ومستلزماتها
Cleaning, repair and hire of clothing	53.2	53.8	73.2	42.5	59.7	التنظيف والإصلاح وإستئجار الملابس
Footwear	292.4	273.2	311.9	375.4	223.9	أغطية القدم
Used Garments	4.6	3.3	10.4	8.5	3.0	الملابس الجاهزة المستعملة
Housing, Water, Electricity, Gas & Other Fuels	5746.1	5703.2	5584.9	6013.2	5509.8	المسكن ومستلزماته
Actual rentals for housing	307.9	287.8	682.6	262.5	306.8	الإيجارات الفعلية
Imputed rentals for housing	3921.6	3896.2	3393.3	4203.5	3975.4	الإيجارات المحتسبة
Maintenance and repair of the dwelling	170.1	172.3	219.5	145.8	154.1	صيانة وإصلاح المسكن
Water supply and miscellaneous services relating to the dwelling	413.6	420.2	399.0	401.6	334.6	المياه والخدمات المتنوعة المتصلة بالمسكن
Electricity, gas and other fuels	932.9	926.8	890.4	999.8	738.9	الكهرباء والغاز وأنواع الوقود الأخرى

جدول ٢٣-١ : متوسط الإنفاق السنوي للأسرة (بالجنيه) طبقا لمجموعات الإنفاق الرئيسية والفرعية ، وفقا للحالة الزوجية لرب الأسرة والنوع - جملة الجمهورية

Table 1-23 : Average of Annual Household Expenditure (in L.E.) by Main and Sub-Groups of Expenditure, According to Marital Status of H.H. Head and Sex - Total Egypt

ب- أرباب الأسر من الإناث						
Main and Sub-Groups of Expenditure	الحالة الزوجية لرب الأسرة					مجموعات الإنفاق الرئيسية والفرعية
	الإجمالي Total	أرمل Widowed	مطلق Divorced	متزوج Married	لم يتزوج أبدا Never married	
b - Female H.H. Head						
<u>Furnishings, H.H. equipment and routine H.H. maintenance</u>	1290.7	1276.6	1200.3	1413.4	1051.3	الأثاث والتجهيزات والمعدات المنزلية وأعمال الصيانة الاعتيادية
Furniture, furnishings, carpets and other floor coverings	125.2	120.6	87.2	159.5	111.8	الأثاث والتجهيزات والسجاد وأغطية الأرضيات الأخرى
H.H. textiles	120.7	115.9	89.4	157.8	75.8	المفروشات المنزلية
H.H. appliances	211.0	210.0	230.8	208.6	207.6	الأجهزة المنزلية
Glassware, tableware and household utensils	42.3	40.4	35.9	52.8	39.6	الادوات الزجاجية وأدوات المائدة والادوات المنزلية
Tools and Equipment for House and Garden	52.0	50.8	49.1	58.3	49.8	ادوات ومعدات المنازل والحدائق
Goods and services for routine Household maintenance	729.7	728.7	703.8	766.4	554.0	السلع والخدمات المستخدمة في أعمال النظافة والصيانة الاعتيادية
Used Furniture and Household Equipment	9.8	10.1	4.0	9.9	12.9	الأثاث والتجهيزات والمعدات المنزلية المستعملة
<u>Health</u>	3083.7	3246.5	2989.2	2555.2	2198.3	الخدمات والرعاية الصحية
Medical products, appliances and equipment	1775.3	1902.7	1788.3	1321.1	1159.0	المنتجات والأجهزة والمعدات الطبية
Out- patient services	880.8	893.2	885.4	851.2	706.7	خدمات مرضى العيادات الخارجية
Hospitals services	427.6	450.6	315.6	382.9	332.6	خدمات المستشفيات
<u>Transport</u>	1486.6	1570.3	1519.6	1172.0	1140.7	الانتقالات والنقل
Purchase of vehicles	293.8	389.4	9.8	31.9	0.0	شراء المركبات
Operation of personal transport equipment	204.1	211.0	242.8	179.3	74.6	تشغيل معدات النقل الشخصي
Transport services	988.8	970.0	1266.9	960.8	1066.0	خدمات النقل
<u>Communication</u>	725.8	710.7	851.1	741.3	757.6	الاتصالات
<u>Recreation and Culture</u>	602.5	567.5	700.8	739.5	423.1	الثقافة والترفيه
Audio-visual, photographic and information processing equipment	49.0	48.1	63.2	51.3	23.1	معدات الصوت والصورة ومعدات التصوير وتجهيز المعلومات
Other Major Durables for recreation and culture	0.3	0.1	1.6	0.6	0.0	السلع المعمرة الرئيسية الأخرى المخصصة للثقافة والترفيه
Other recreational Items and equipment, gardens and pets	22.9	12.5	20.5	51.6	137.1	الأصناف والمعدات الترفيهية الأخرى والحدائق والحيوانات الأليفة
Recreational and Cultural services	22.7	19.6	49.8	23.4	45.3	الخدمات الثقافية والترفيهية
Newspapers, books and stationery	184.8	160.6	293.6	259.1	104.1	الصحف والكتب والادوات الكتابية
Package holidays	322.4	326.1	271.8	353.0	113.5	الرحلات السياحية المنظمة
Used Durables for culture and recreation	0.5	0.5	0.4	0.6	0.0	السلع المعمرة المخصصة للثقافة والترفيه المستعملة

جدول ٢٣-١ : متوسط الإنفاق السنوي للأسرة (بالجنيه) طبقا لمجموعات الإنفاق الرئيسية والفرعية ، وفقا للحالة الزوجية لرب الأسرة والنوع - جملة الجمهورية

Table 1-23 : Average of Annual Household Expenditure (in L.E.) by Main and Sub-Groups of Expenditure, According to Marital Status of H.H. Head and Sex - Total Egypt

ب- أرباب الأسر من الإناث					
Main and Sub-Groups of Expenditure	الحالة الزوجية لرب الأسرة				
	الإجمالي Total	أرمل Widowed	مطلق Divorced	متزوج Married	لم يتزوج أبدا Never married
<u>التعليم</u>	<u>1041.7</u>	<u>895.9</u>	<u>1577.6</u>	<u>1574.6</u>	<u>245.4</u>
<u>المطاعم والفنادق</u>	<u>1161.1</u>	<u>1149.0</u>	<u>1439.6</u>	<u>1061.9</u>	<u>1553.5</u>
Catering Services	1088.0	1075.0	1370.4	1012.8	1323.2
Accommodation Services	73.1	74.0	69.2	49.0	230.3
<u>Miscellaneous goods and services</u>	<u>983.4</u>	<u>953.3</u>	<u>1070.7</u>	<u>1103.8</u>	<u>800.4</u>
Personal care	588.7	571.0	704.7	632.1	519.8
Personal Effects N.E.C.	123.6	107.3	162.3	171.0	179.8
Social protection	47.9	40.6	41.4	86.3	6.2
Other services (not classified)	223.2	234.4	162.3	214.4	94.7
<u>Total actual consumption *</u>	<u>28707.5</u>	<u>28245.7</u>	<u>29942.3</u>	<u>30937.1</u>	<u>23371.1</u>
<u>Total in-kind transfer (Received)</u>	<u>1185.9</u>	<u>1217.0</u>	<u>961.8</u>	<u>1233.0</u>	<u>453.2</u>
<u>Ration card transfer</u>	<u>709.0</u>	<u>719.9</u>	<u>692.8</u>	<u>707.6</u>	<u>422.5</u>
<u>Bread transfer</u>	<u>2.6</u>	<u>2.9</u>	<u>0.0</u>	<u>2.4</u>	<u>0.2</u>
<u>Total consumption expenditure</u>	<u>26810.0</u>	<u>26305.9</u>	<u>28287.8</u>	<u>28994.1</u>	<u>22495.1</u>
<u>Transfer Payments</u> (Non consumption expenditure)	<u>1634.8</u>	<u>1664.9</u>	<u>1266.7</u>	<u>1772.3</u>	<u>632.2</u>
<u>Total Household Expenditure</u>	<u>28444.8</u>	<u>27970.8</u>	<u>29554.5</u>	<u>30766.5</u>	<u>23127.3</u>
No. of H.H.	4320	3191	264	762	103
No. of H.H. Members	12833	8848	798	2999	188

* إجمالي الإستهلاك الفعلي يتضمن إجمالي الإنفاق الإستهلاكي + إجمالي التحويلات العينية

* Total actual consumption includes total consumption expenditure and total in kind transfers.

جدول ١-٢٤ : متوسط الإنفاق السنوي للأسرة (بالجنيه) طبقا لمجموعات الإنفاق الرئيسية والفرعية ، وفقا للحالة التعليمية لرب الأسرة - جملة الجمهورية

Table 1-24 : Average of Annual Household Expenditure (in L.E.) by Main and Sub-Groups of Expenditure, According to Educational Status of H.H. Head - Total Egypt

Main and Sub-Groups of Expenditure	Educational Status of H.H. Head الحالة التعليمية لرب الأسرة								مجموعات الإنفاق الرئيسية والفرعية
	الإجمالي Total	شهادة جامعية فأعلى University and over	شهادة فوق المتوسط Above Intermediate & less than University	شهادة متوسطة Intermediate	شهادة أقل من المتوسط Below Intermediate	شهادة محو الأمية Literacy Certificate	يقرأ ويكتب Read and write	أمية Illiterate	
<u>Food and Non-Alcoholic Beverages</u>	<u>12634.5</u>	<u>15975.7</u>	<u>14350.8</u>	<u>13151.6</u>	<u>12316.8</u>	<u>12410.9</u>	<u>11760.8</u>	<u>10720.4</u>	<u>الطعام والشراب</u>
Bread and cereals	1418.2	1655.5	1547.9	1487.1	1407.7	1419.8	1344.8	1246.3	الحبوب والخبز
Meat	3768.2	5134.3	4361.4	3926.4	3537.7	3491.7	3411.7	3123.2	اللحوم
Fish and seafood	840.4	1137.3	1023.8	868.4	832.0	850.0	783.2	661.1	الأسماك
Milk , cheese and eggs	1731.8	2384.5	1998.3	1828.4	1736.3	1585.1	1576.7	1339.2	الألبان والجبن والبيض
Oils and fats	992.1	1019.5	1015.1	1001.6	1009.7	1063.4	975.0	957.7	الزيوت والدهون
Fruit	805.6	1128.4	995.3	859.1	755.5	752.0	723.4	625.2	الفاكهة
Vegetables	1754.4	1812.3	1851.1	1816.7	1750.1	1927.3	1729.5	1647.2	الخضار
Sugar, Jam, honey, Chocolate and Confectionery	598.3	719.2	667.7	632.2	576.7	623.8	549.6	523.0	السكر والأغذية السكرية
Other food products	253.8	288.9	286.6	257.3	250.2	262.5	248.4	231.0	منتجات الأغذية الغير مصنفة تحت بند آخر
Non-Alcoholic Beverages	471.7	695.9	603.7	474.3	460.9	435.3	418.4	366.5	المشروبات الغير كحولية
<u>Alcoholic Beverages, Tobacco and Narcotics</u>	<u>1722.1</u>	<u>1228.1</u>	<u>1506.7</u>	<u>1666.3</u>	<u>2138.0</u>	<u>1910.8</u>	<u>1985.4</u>	<u>1710.5</u>	<u>المشروبات الكحولية والدخان والمكيفات</u>
<u>Clothing and Footwear</u>	<u>2071.4</u>	<u>3545.2</u>	<u>2665.8</u>	<u>2295.1</u>	<u>1859.2</u>	<u>1822.3</u>	<u>1596.3</u>	<u>1347.5</u>	<u>الملابس والأقمشة وأغطية القدم</u>
Clothing Materials	65.6	41.6	54.7	45.7	59.4	101.1	78.8	93.9	الأقمشة
Garments	1456.8	2545.9	1923.8	1668.4	1314.1	1233.1	1083.3	877.3	الملابس الجاهزة
Other articles of clothing and clothing accessories	54.1	83.9	73.2	56.8	46.4	52.3	44.7	41.5	الملابس الأخرى ومستلزماتها
Cleaning, repair and hire of clothing	83.7	185.6	85.2	65.1	71.7	74.1	69.2	63.5	التنظيف والإصلاح وإستئجار الملابس
Footwear	404.7	686.0	526.6	453.5	359.4	348.7	311.7	263.5	أغطية القدم
Used Garments	6.5	2.3	2.4	5.6	8.2	12.9	8.7	7.8	الملابس الجاهزة المستعملة
<u>Housing, Water, Electricity, Gas & Other Fuels</u>	<u>6428.4</u>	<u>11633.7</u>	<u>7509.7</u>	<u>6203.0</u>	<u>5918.1</u>	<u>5248.7</u>	<u>5380.7</u>	<u>4654.0</u>	<u>المسكن ومستلزماته</u>
Actual rentals for housing	421.7	772.8	524.3	486.0	448.9	221.8	289.2	223.5	الإيجارات الفعلية
Imputed rentals for housing	4312.3	8476.0	4954.9	4034.2	3827.1	3475.9	3516.0	3037.8	الإيجارات المحتسبة
Maintenance and repair of the dwelling	194.7	348.3	316.8	187.2	189.3	134.4	173.7	121.7	صيانة وإصلاح المسكن
Water supply and miscellaneous services relating to the dwelling	444.5	666.5	516.8	429.7	432.1	383.8	412.0	360.5	المياه والخدمات المتنوعة المتصلة بالمسكن
Electricity, gas and other fuels	1055.2	1370.1	1196.8	1066.0	1020.7	1032.8	989.8	910.5	الكهرباء والغاز وأنواع الوقود الأخرى

جدول ١-٢٤ : متوسط الإنفاق السنوي للأسرة (بالجنيه) طبقاً لمجموعات الإنفاق الرئيسية والفرعية ، وفقاً للحالة التعليمية لرب الأسرة - جملة الجمهورية

Table 1-24 : Average of Annual Household Expenditure (in L.E.) by Main and Sub-Groups of Expenditure, According to Educational Status of H.H. Head - Total Egypt

Main and Sub-Groups of Expenditure	الحالة التعليمية لرب الأسرة Educational Status of H.H. Head								مجموعات الإنفاق الرئيسية والفرعية
	الإجمالي Total	شهادة جامعية فأعلى University and over	شهادة فوق المتوسط Above Intermediate & less than University	شهادة متوسطة Intermediate	شهادة أقل من المتوسط Below Intermediate	شهادة محو الأمية Literacy Certificate	يقرأ ويكتب Read and write	أمية Illiterate	
<u>Furnishings, H.H. equipment and routine H.H. maintenance</u>	<u>1496.5</u>	<u>2514.4</u>	<u>1825.5</u>	<u>1586.2</u>	<u>1399.4</u>	<u>1346.1</u>	<u>1217.7</u>	<u>1023.6</u>	<u>الأثاث والتجهيزات والمعدات المنزلية وأعمال الصيانة الاعتيادية</u>
Furniture, furnishings, carpets and other floor coverings	153.1	281.0	252.0	196.3	134.8	85.5	94.7	70.6	الأثاث والتجهيزات والسجاد وأغطية الأرضيات الأخرى
H.H. textiles	131.4	203.8	154.9	142.2	116.0	117.2	116.7	95.7	المفروشات المنزلية
H.H. appliances	230.1	376.1	328.3	243.0	218.6	282.2	185.7	149.1	الأجهزة المنزلية
Glassware, tableware and household utensils	54.1	83.6	62.2	53.4	49.8	51.8	47.7	44.0	الأدوات الزجاجية وأدوات المائدة والأدوات المنزلية
Tools and Equipment for House and Garden	64.5	78.8	76.0	67.7	61.4	57.6	62.5	55.2	أدوات ومعدات المنازل والحدائق
Goods and services for routine Household maintenance	855.4	1488.5	945.0	878.4	807.8	737.4	701.8	598.0	السلع والخدمات المستخدمة في أعمال النظافة والصيانة الاعتيادية
Used Furniture and Household Equipment	8.0	2.6	7.0	5.4	11.1	14.5	8.6	11.0	الأثاث والتجهيزات والمعدات المنزلية المستعملة
<u>Health</u>	<u>3680.4</u>	<u>5596.3</u>	<u>4129.1</u>	<u>3491.1</u>	<u>3604.9</u>	<u>3194.2</u>	<u>3428.7</u>	<u>3009.7</u>	<u>الخدمات والرعاية الصحية</u>
Medical products, appliances and equipment	1870.8	2494.0	2196.2	1683.3	1932.8	1688.2	1879.7	1665.4	المنتجات والأجهزة والمعدات الطبية
Out- patient services	1158.1	1928.7	1334.3	1181.0	1048.4	995.8	981.8	863.3	خدمات مرضى العيادات الخارجية
Hospitals services	651.6	1173.6	598.6	626.8	623.7	510.2	567.1	481.0	خدمات المستشفيات
<u>Transport</u>	<u>2318.6</u>	<u>5550.1</u>	<u>3061.8</u>	<u>2363.6</u>	<u>1984.9</u>	<u>1512.1</u>	<u>1655.9</u>	<u>1042.1</u>	<u>الانتقالات والنقل</u>
Purchase of vehicles	547.9	1754.2	654.1	561.0	465.0	132.0	363.6	60.3	شراء المركبات
Operation of personal transport equipment	552.5	2011.4	774.4	508.1	310.9	258.4	229.6	111.4	تشغيل معدات النقل الشخصي
Transport services	1218.2	1784.4	1633.3	1294.5	1209.0	1121.7	1062.8	870.3	خدمات النقل
<u>Communication</u>	<u>904.9</u>	<u>1894.5</u>	<u>1380.9</u>	<u>934.2</u>	<u>789.2</u>	<u>671.4</u>	<u>653.1</u>	<u>488.1</u>	<u>الاتصالات</u>
<u>Recreation and Culture</u>	<u>756.6</u>	<u>1806.2</u>	<u>1064.5</u>	<u>774.5</u>	<u>559.1</u>	<u>460.9</u>	<u>469.0</u>	<u>410.9</u>	<u>الثقافة والترفيه</u>
Audio-visual, photographic and information processing equipment	67.9	138.5	109.5	76.3	65.6	43.4	34.8	35.1	معدات الصوت والصورة ومعدات التصوير وتجهيز المعلومات
Other Major Durables for recreation and culture	0.8	0.9	0.7	0.4	0.7	0.0	1.6	0.9	السلع المعمرة الرئيسية الأخرى المعدة للثقافة والترفيه
Other recreational Items and equipment, gardens and pets	33.8	73.8	40.2	40.1	28.9	17.6	21.5	15.4	الإصناف والمعدات الترفيهية الأخرى والحدائق والحيوانات الأليفة
Recreational and Cultural services	30.5	116.3	41.4	23.4	18.4	14.4	13.3	7.4	الخدمات الثقافية والترفيهية
Newspapers, books and stationery	278.1	562.6	454.1	332.8	230.9	227.3	182.0	122.8	الصحف والكتب والأدوات الكتابية
Package holidays	343.8	911.8	416.6	299.3	213.2	156.1	214.9	228.2	الرحلات السياحية المنظمة
Used Durables for culture and recreation	1.7	2.3	1.9	2.3	1.3	2.0	0.9	1.2	السلع المعمرة المعدة للثقافة والترفيه المستعملة

جدول ١-٢٤ : متوسط الإنفاق السنوي للأسرة (بالجنيه) طبقاً لمجموعات الإنفاق الرئيسية والفرعية ، وفقاً للحالة التعليمية لرب الأسرة - جملة الجمهورية

Table 1-24 : Average of Annual Household Expenditure (in L.E.) by Main and Sub-Groups of Expenditure, According to Educational Status of H.H. Head - Total Egypt

Main and Sub-Groups of Expenditure	Educational Status of H.H. Head الحالة التعليمية لرب الأسرة								مجموعات الإنفاق الرئيسية والفرعية
	الإجمالي Total	شهادة جامعية فأعلى University and over	شهادة فوق المتوسط Above Intermediate & less than University	شهادة متوسطة Intermediate	شهادة أقل من المتوسط Below Intermediate	شهادة محو الأمية Literacy Certificate	يقرأ ويكتب Read and write	أمية Illiterate	
<u>Education</u>	<u>1757.7</u>	<u>4760.6</u>	<u>3276.1</u>	<u>1906.8</u>	<u>1309.3</u>	<u>952.3</u>	<u>947.8</u>	<u>502.0</u>	التعليم
<u>Restaurants and Hotels</u>	<u>1475.0</u>	<u>2734.3</u>	<u>1811.0</u>	<u>1434.8</u>	<u>1362.0</u>	<u>1201.1</u>	<u>1230.5</u>	<u>1009.3</u>	المطاعم والفنادق
Catering Services	1408.2	2489.0	1715.7	1389.2	1313.5	1132.4	1203.1	990.3	الوجبات الجاهزة
Accommodation Services	66.7	245.3	95.3	45.6	48.5	68.7	27.4	19.0	خدمات الإقامة
<u>Miscellaneous goods and services</u>	<u>1419.1</u>	<u>2301.4</u>	<u>1662.6</u>	<u>1506.0</u>	<u>1299.0</u>	<u>1315.7</u>	<u>1175.2</u>	<u>1024.3</u>	السلع والخدمات المتنوعة
Personal care	840.1	1265.5	1007.3	883.9	825.1	799.5	735.5	610.7	العناية الشخصية
Personal Effects N.E.C.	173.6	377.9	215.5	184.9	154.6	126.8	125.7	86.7	الامتعة الشخصية الغير مصنفة في مكان آخر
Social protection	80.7	140.9	129.2	106.6	80.7	45.3	50.8	33.0	الحماية الإجتماعية
Other services (not classified)	324.7	517.2	310.5	330.5	238.7	344.2	263.3	293.8	الخدمات الاخرى الغير مصنفة تحت بند آخر
<u>Total actual consumption *</u>	<u>36665.1</u>	<u>59540.5</u>	<u>44244.4</u>	<u>37313.4</u>	<u>34540.0</u>	<u>32046.7</u>	<u>31501.1</u>	<u>26942.4</u>	إجمالي الاستهلاك الفعلي *
<u>Total in-kind transfer (Received)</u>	<u>943.9</u>	<u>1287.2</u>	<u>922.1</u>	<u>823.5</u>	<u>994.7</u>	<u>765.9</u>	<u>915.5</u>	<u>891.6</u>	إجمالي التحويلات العينية (المتلقاه)
<u>Ration card transfer</u>	<u>855.1</u>	<u>705.2</u>	<u>840.9</u>	<u>865.2</u>	<u>910.9</u>	<u>959.0</u>	<u>894.9</u>	<u>868.1</u>	تحويلات بطاقة التموين
<u>Bread transfer</u>	<u>3.0</u>	<u>1.6</u>	<u>2.6</u>	<u>3.9</u>	<u>3.2</u>	<u>8.4</u>	<u>2.3</u>	<u>2.5</u>	تحويلات فرق الخبز
<u>Total consumption expenditure</u>	<u>34863.1</u>	<u>57546.5</u>	<u>42478.9</u>	<u>35620.8</u>	<u>32631.3</u>	<u>30313.4</u>	<u>29688.3</u>	<u>25180.3</u>	إجمالي الإنفاق الاستهلاكي
<u>Transfer Payments (Non consumption expenditure)</u>	<u>1846.7</u>	<u>2408.2</u>	<u>2008.7</u>	<u>1789.4</u>	<u>1845.3</u>	<u>2117.1</u>	<u>1808.1</u>	<u>1586.7</u>	المدفوعات التحويلية (إنفاق غير استهلاكي)
<u>Total Household Expenditure</u>	<u>36709.8</u>	<u>59954.8</u>	<u>44487.5</u>	<u>37410.2</u>	<u>34476.5</u>	<u>32430.5</u>	<u>31496.4</u>	<u>26767.0</u>	إجمالي الإنفاق العائلي
No. of H.H.	23976	3302	995	6409	3399	525	2911	6435	عدد الأسر
No. of H.H. Members	102263	13857	4306	28876	14781	2434	12230	25779	عدد الأفراد

* إجمالي الاستهلاك الفعلي يتضمن إجمالي الإنفاق الاستهلاكي + إجمالي التحويلات العينية

* Total actual consumption includes total consumption expenditure and total in kind transfers.

جدول ٢٥-١ : متوسط الإنفاق السنوي للأسرة (بالجنيه) طبقا لمجموعات الإنفاق الرئيسية والفرعية ، وفقا للحالة التعليمية لرب الأسرة - حضر الجمهورية

Table 1-25 : Average of Annual Household Expenditure (in L.E.) by Main and Sub-Groups of Expenditure, According to Educational Status of H.H. Head - Urban Egypt

Main and Sub-Groups of Expenditure	الحالة التعليمية لرب الأسرة								مجموعات الإنفاق الرئيسية والفرعية
	الإجمالي Total	شهادة جامعية فأعلى University and over	شهادة فوق المتوسط Above Intermediate & less than University	شهادة متوسطة Intermediate	شهادة أقل من المتوسط Below Intermediate	شهادة محو الأمية Literacy Certificate	يقرأ ويكتب Read and write	أمي Illiterate	
<u>Food and Non-Alcoholic Beverages</u>	<u>12940.5</u>	<u>16468.4</u>	<u>14367.0</u>	<u>13137.2</u>	<u>12095.7</u>	<u>11958.6</u>	<u>11560.2</u>	<u>10054.9</u>	<u>الطعام والشراب</u>
Bread and cereals	1384.6	1670.3	1488.9	1413.3	1351.0	1255.8	1273.9	1109.5	الحبوب والخبز
Meat	3898.1	5324.1	4364.4	3986.7	3453.4	3362.0	3299.3	2879.6	اللحوم
Fish and seafood	926.3	1212.7	1078.7	904.3	895.3	892.8	834.7	685.8	الأسماك
Milk , cheese and eggs	2011.3	2630.6	2196.0	2037.5	1924.0	1700.2	1791.5	1481.3	الألبان والجبن والبيض
Oils and fats	879.0	959.0	934.5	886.1	835.3	919.6	841.6	822.6	الزيوت والدهون
Fruit	839.5	1157.9	1017.5	857.0	743.7	745.4	719.4	579.8	الفاكهة
Vegetables	1636.7	1718.7	1703.7	1687.8	1619.2	1781.3	1615.4	1469.1	الخضار
Sugar, Jam, honey, Chocolate and Confectionery	573.7	724.1	626.2	589.6	537.1	579.7	499.7	447.9	السكر والأغذية السكرية
Other food products	256.8	294.8	293.3	255.7	244.9	266.9	248.6	220.4	منتجات الأغذية الغير مصنفة تحت بند آخر
Non-Alcoholic Beverages	534.4	776.2	663.6	519.1	491.7	454.9	436.2	359.0	المشروبات الغير كحولية
<u>Alcoholic Beverages, Tobacco and Narcotics</u>	<u>1923.2</u>	<u>1395.0</u>	<u>1721.4</u>	<u>1893.1</u>	<u>2308.1</u>	<u>2340.0</u>	<u>2258.2</u>	<u>2022.7</u>	<u>المشروبات الكحولية والدخان والمكيفات</u>
<u>Clothing and Footwear</u>	<u>2235.2</u>	<u>3757.4</u>	<u>2438.8</u>	<u>2283.3</u>	<u>1802.4</u>	<u>1774.7</u>	<u>1632.9</u>	<u>1232.7</u>	<u>الملابس والأقمشة وأغطية القدم</u>
Clothing Materials	26.5	24.6	26.1	19.9	21.6	53.5	28.9	38.6	الأقمشة
Garments	1601.0	2672.4	1750.0	1668.1	1298.8	1242.4	1166.4	853.6	الملابس الجاهزة
Other articles of clothing and clothing accessories	55.3	86.7	65.9	55.4	44.5	47.7	43.1	35.3	الملابس الأخرى ومستلزماتها
Cleaning, repair and hire of clothing	99.2	234.1	87.3	70.3	70.5	67.2	62.9	47.1	التنظيف والإصلاح وإستئجار الملابس
Footwear	445.6	738.2	506.9	462.7	356.5	351.2	319.8	246.7	أغطية القدم
Used Garments	7.6	1.4	2.6	6.9	10.3	12.8	11.9	11.4	الملابس الجاهزة المستعملة
<u>Housing, Water, Electricity, Gas & Other Fuels</u>	<u>8096.5</u>	<u>14281.3</u>	<u>8557.9</u>	<u>7274.5</u>	<u>6662.0</u>	<u>5836.0</u>	<u>5999.0</u>	<u>5128.8</u>	<u>المسكن ومستلزماته</u>
Actual rentals for housing	779.2	1065.9	788.3	904.6	707.8	425.3	510.8	543.1	الإيجارات الفعلية
Imputed rentals for housing	5414.0	10534.6	5550.8	4550.5	4246.3	3885.4	3826.2	3151.9	الإيجارات المحتسبة
Maintenance and repair of the dwelling	270.1	418.1	403.5	246.3	235.5	146.8	257.5	151.5	صيانة وإصلاح المسكن
Water supply and miscellaneous services relating to the dwelling	489.5	761.5	549.9	442.2	433.6	334.4	405.2	356.7	المياه والخدمات المتنوعة المتصلة بالمسكن
Electricity, gas and other fuels	1143.8	1501.1	1265.4	1130.9	1038.8	1044.1	999.3	925.6	الكهرباء والغاز وأنواع الوقود الأخرى

جدول ٢٥-١ : متوسط الإنفاق السنوي للأسرة (بالجنيه) طبقا لمجموعات الإنفاق الرئيسية والفرعية ، وفقا للحالة التعليمية لرب الأسرة - حضر الجمهورية

Table 1-25 : Average of Annual Household Expenditure (in L.E.) by Main and Sub-Groups of Expenditure, According to Educational Status of H.H. Head - Urban Egypt

Main and Sub-Groups of Expenditure	الحالة التعليمية لرب الأسرة								مجموعات الإنفاق الرئيسية والفرعية
	الإجمالي Total	شهادة جامعية فأعلى University and over	شهادة فوق المتوسط Above Intermediate & less than University	شهادة متوسطة Intermediate	شهادة أقل من المتوسط Below Intermediate	شهادة محو الأمية Literacy Certificate	يقرأ ويكتب Read and write	أمي Illiterate	
<u>Furnishings, H.H. equipment and routine H.H. maintenance</u>	<u>1695.4</u>	<u>2793.6</u>	<u>1820.9</u>	<u>1661.6</u>	<u>1441.3</u>	<u>1418.8</u>	<u>1296.2</u>	<u>999.3</u>	<u>الأثاث والتجهيزات والمعدات المنزلية وأعمال الصيانة الاعتيادية</u>
Furniture, furnishings, carpets and other floor coverings	167.8	274.9	254.1	204.8	129.4	77.7	116.1	45.6	الأثاث والتجهيزات والسجاد وأغطية الأرضيات الأخرى
H.H. textiles	113.7	194.6	99.9	99.0	94.7	84.4	107.2	73.3	المفروشات المنزلية
H.H. appliances	246.8	385.5	306.8	242.5	215.9	324.9	185.7	141.3	الأجهزة المنزلية
Glassware, tableware and household utensils	50.0	79.9	51.8	46.7	40.9	44.8	43.6	34.0	الأدوات الزجاجية وأدوات المائدة والأدوات المنزلية
Tools and Equipment for House and Garden	60.3	76.9	71.6	61.1	54.6	51.4	57.0	45.4	أدوات ومعدات المنازل والحدائق
Goods and services for routine Household maintenance	1048.6	1779.2	1029.0	1003.0	893.8	824.7	775.6	645.1	السلع والخدمات المستخدمة في أعمال النظافة والصيانة الاعتيادية
Used Furniture and Household Equipment	8.2	2.6	7.7	4.5	11.9	10.9	10.9	14.6	الأثاث والتجهيزات والمعدات المنزلية المستعملة
<u>Health</u>	<u>4290.1</u>	<u>6343.0</u>	<u>4335.5</u>	<u>3787.9</u>	<u>4049.6</u>	<u>3229.0</u>	<u>3796.1</u>	<u>3363.1</u>	<u>الخدمات والرعاية الصحية</u>
Medical products, appliances and equipment	2204.6	2854.1	2437.2	1911.8	2153.3	1746.0	2167.5	1954.0	المنتجات والأجهزة والمعدات الطبية
Out- patient services	1269.8	2089.5	1307.7	1166.1	1100.4	977.9	990.8	857.6	خدمات مرضى العيادات الخارجية
Hospitals services	815.8	1399.4	590.6	710.1	796.0	505.1	637.7	551.5	خدمات المستشفيات
<u>Transport</u>	<u>3128.7</u>	<u>6459.1</u>	<u>2950.9</u>	<u>2838.3</u>	<u>2489.4</u>	<u>1667.7</u>	<u>2238.8</u>	<u>1194.9</u>	<u>الانتقالات والنقل</u>
Purchase of vehicles	840.5	2017.3	328.0	743.4	752.4	60.3	738.3	53.9	شراء المركبات
Operation of personal transport equipment	809.3	2466.2	893.9	564.5	317.9	363.5	290.6	113.8	تشغيل معدات النقل الشخصي
Transport services	1478.9	1975.6	1729.0	1530.4	1419.0	1243.9	1210.0	1027.2	خدمات النقل
<u>Communication</u>	<u>1240.9</u>	<u>2291.7</u>	<u>1567.5</u>	<u>1196.2</u>	<u>965.0</u>	<u>834.8</u>	<u>811.5</u>	<u>602.0</u>	<u>الاتصالات</u>
<u>Recreation and Culture</u>	<u>924.2</u>	<u>2034.8</u>	<u>1021.4</u>	<u>901.4</u>	<u>633.6</u>	<u>440.6</u>	<u>421.3</u>	<u>322.0</u>	<u>الثقافة والترفيه</u>
Audio-visual, photographic and information processing equipment	80.2	138.1	107.7	80.4	75.8	56.7	43.4	37.1	معدات الصوت والصورة ومعدات التصوير وتجهيز المعلومات
Other Major Durables for recreation and culture	0.9	1.4	0.7	0.5	1.2	0.0	0.1	1.1	السلع المعمرة الرئيسية الأخرى المعده للثقافة والترفيه
Other recreational Items and equipment, gardens and pets	37.8	80.0	38.9	36.7	28.7	16.1	25.8	10.4	الاصناف والمعدات الترفيهية الأخرى والحدائق والحيوانات الاليفة
Recreational and Cultural services	54.1	161.5	56.4	35.3	26.3	18.4	20.1	11.7	الخدمات الثقافية والترفيهية
Newspapers, books and stationery	327.4	591.2	446.6	358.0	244.3	237.3	199.5	119.2	الصحف والكتب والأدوات الكتابية
Package holidays	421.7	1059.8	370.2	388.4	255.6	108.3	131.5	139.9	الرحلات السياحية المنظمة
Used Durables for culture and recreation	2.1	2.8	0.9	2.1	1.6	3.7	0.9	2.5	السلع المعمرة المعده للثقافة والترفيه المستعملة

جدول ٢٥-١ : متوسط الإنفاق السنوي للأسرة (بالجنيه) طبقا لمجموعات الإنفاق الرئيسية والفرعية ، وفقا للحالة التعليمية لرب الأسرة - حضر الجمهورية

Table 1-25 : Average of Annual Household Expenditure (in L.E.) by Main and Sub-Groups of Expenditure, According to Educational Status of H.H. Head - Urban Egypt

Main and Sub-Groups of Expenditure	الحالة التعليمية لرب الأسرة Educational Status of H.H. Head								مجموعات الإنفاق الرئيسية والفرعية
	الإجمالي Total	شهادة جامعية فأعلى University and over	شهادة فوق المتوسط Above Intermediate & less than University	شهادة متوسطة Intermediate	شهادة أقل من المتوسط Below Intermediate	شهادة محو الأمية Literacy Certificate	يقرأ ويكتب Read and write	أمية Illiterate	
<u>Education</u>	<u>2609.0</u>	<u>5772.7</u>	<u>3926.6</u>	<u>2465.5</u>	<u>1672.1</u>	<u>1080.8</u>	<u>1384.3</u>	<u>676.6</u>	التعليم
<u>Restaurants and Hotels</u>	<u>2010.5</u>	<u>3446.3</u>	<u>2143.0</u>	<u>1827.2</u>	<u>1650.0</u>	<u>1330.8</u>	<u>1545.7</u>	<u>1327.2</u>	المطاعم والفنادق
Catering Services	1914.3	3125.8	2064.3	1778.6	1590.7	1328.4	1530.0	1312.4	الوجبات الجاهزة
Accommodation Services	96.2	320.5	78.7	48.6	59.3	2.4	15.8	14.8	خدمات الإقامة
<u>Miscellaneous goods and services</u>	<u>1697.1</u>	<u>2628.6</u>	<u>1791.6</u>	<u>1760.2</u>	<u>1422.2</u>	<u>1336.7</u>	<u>1306.1</u>	<u>1073.6</u>	السلع والخدمات المتنوعة
Personal care	1012.2	1450.6	1093.1	1019.0	930.4	913.7	851.1	678.8	العناية الشخصية
Personal Effects N.E.C.	220.1	443.4	223.4	204.3	166.5	109.1	160.0	91.5	الامتعة الشخصية الغير مصنفة في مكان آخر
Social protection	94.7	137.5	142.8	109.5	85.8	56.1	62.5	43.2	الحماية الإجتماعية
Other services (not classified)	370.1	597.0	332.2	427.5	239.5	257.8	232.5	260.1	الخدمات الاخرى الغير مصنفة تحت بند آخر
<u>Total actual consumption *</u>	<u>42791.2</u>	<u>67671.8</u>	<u>46642.4</u>	<u>41026.5</u>	<u>37191.4</u>	<u>33248.4</u>	<u>34250.2</u>	<u>27997.7</u>	إجمالي الاستهلاك الفعلي *
<u>Total in-kind transfer (Received)</u>	<u>1208.8</u>	<u>1531.7</u>	<u>1070.5</u>	<u>1073.4</u>	<u>1191.0</u>	<u>1076.8</u>	<u>1149.7</u>	<u>1155.2</u>	إجمالي التحويلات العينية (المتلقاه)
<u>Ration card transfer</u>	<u>776.6</u>	<u>606.0</u>	<u>772.5</u>	<u>812.8</u>	<u>799.9</u>	<u>914.1</u>	<u>861.2</u>	<u>827.2</u>	تحويلات بطاقة التموين
<u>Bread transfer</u>	<u>2.6</u>	<u>1.2</u>	<u>0.7</u>	<u>3.8</u>	<u>2.5</u>	<u>14.6</u>	<u>2.4</u>	<u>2.2</u>	تحويلات فرق الخبز
<u>Total consumption expenditure</u>	<u>40803.2</u>	<u>65532.9</u>	<u>44798.7</u>	<u>39136.5</u>	<u>35197.9</u>	<u>31242.9</u>	<u>32236.9</u>	<u>26013.1</u>	إجمالي الإنفاق الاستهلاكي
<u>Transfer Payments (Non consumption expenditure)</u>	<u>1715.5</u>	<u>2388.2</u>	<u>1975.0</u>	<u>1713.6</u>	<u>1505.8</u>	<u>1860.5</u>	<u>1422.8</u>	<u>1256.8</u>	المدفوعات التحويلية (إنفاق غير استهلاكي)
<u>Total Household Expenditure</u>	<u>42518.7</u>	<u>67921.1</u>	<u>46773.7</u>	<u>40850.1</u>	<u>36703.7</u>	<u>33103.4</u>	<u>33659.8</u>	<u>27269.9</u>	إجمالي الإنفاق العائلي
No. of H.H.	10967	2218	601	2912	1768	181	1263	2024	عدد الأسر
No. of H.H. Members	43940	8760	2459	12254	7214	771	5080	7400	عدد الأفراد

* إجمالي الاستهلاك الفعلي يتضمن إجمالي الإنفاق الاستهلاكي + إجمالي التحويلات العينية

* Total actual consumption includes total consumption expenditure and total in kind transfers.

جدول ١-٢٦ : متوسط الإنفاق السنوي للأسرة (بالجنيه) طبقاً لمجموعات الإنفاق الرئيسية والفرعية ، وفقاً للحالة التعليمية لرب الأسرة - ريف الجمهورية

Table 1-26 : Average of Annual Household Expenditure (in L.E.) by Main and Sub-Groups of Expenditure, According to Educational Status of H.H. Head - Rural Egypt

Main and Sub-Groups of Expenditure	الحالة التعليمية لرب الأسرة Educational Status of H.H. Head								مجموعات الإنفاق الرئيسية والفرعية
	الإجمالي Total	شهادة جامعية فأعلى University and over	شهادة فوق المتوسط Above Intermediate & less than University	شهادة متوسطة Intermediate	شهادة أقل من المتوسط Below Intermediate	شهادة محو الأمية Literacy Certificate	يقرأ ويكتب Read and write	أمية Illiterate	
Food and Non-Alcoholic Beverages	12376.5	14968.3	14326.3	13163.6	12556.3	12649.8	11914.5	11025.8	الطعام والشراب
Bread and cereals	1446.5	1625.4	1638.0	1548.6	1469.2	1506.4	1399.1	1309.1	الحبوب والخبز
Meat	3658.6	4746.1	4356.7	3876.2	3629.0	3560.2	3497.8	3235.0	اللحوم
Fish and seafood	767.9	982.9	939.9	838.5	763.4	827.3	743.8	649.8	الأسماك
Milk , cheese and eggs	1496.2	1881.3	1696.4	1654.3	1532.9	1524.3	1412.2	1273.9	الألبان والجبن والبيض
Oils and fats	1087.4	1143.3	1138.0	1097.7	1198.7	1139.4	1077.2	1019.7	الزيوت والدهون
Fruit	776.9	1068.0	961.3	860.9	768.3	755.5	726.5	646.1	الفاكهة
Vegetables	1853.7	2003.7	2076.2	1924.1	1891.9	2004.5	1817.0	1728.9	الخضر
Sugar, Jam, honey, Chocolate and Confectionery	619.0	709.1	731.2	667.7	619.5	647.1	587.8	557.5	السكر والأغذية السكرية
Other food products	251.4	276.9	276.3	258.7	255.8	260.2	248.4	235.8	منتجات الأغذية الغير مصنفة تحت بند آخر
Non-Alcoholic Beverages	418.8	531.6	512.3	436.9	427.6	424.9	404.7	370.0	المشروبات الغير كحولية
Alcoholic Beverages, Tobacco and Narcotics	1552.7	886.9	1178.7	1477.5	1953.6	1684.1	1776.4	1567.2	المشروبات الكحولية والدخان والمكيفات
Clothing and Footwear	1933.3	3111.3	3012.5	2304.9	1920.9	1847.4	1568.3	1400.2	الملابس والأقمشة وأغطية القدم
Clothing Materials	98.6	76.4	98.3	67.2	100.5	126.2	117.0	119.3	الأقمشة
Garments	1335.1	2287.1	2189.1	1668.6	1330.6	1228.2	1019.6	888.2	الملابس الجاهزة
Other articles of clothing and clothing accessories	53.0	78.1	84.3	58.1	48.4	54.8	46.0	44.3	الملابس الأخرى ومستلزماتها
Cleaning, repair and hire of clothing	70.7	86.4	81.9	60.7	73.0	77.7	74.0	71.1	التنظيف والإصلاح وإستئجار الملابس
Footwear	370.2	579.2	556.7	445.7	362.4	347.4	305.5	271.1	أغطية القدم
Used Garments	5.6	4.2	2.2	4.5	5.9	13.0	6.2	6.1	الملابس الجاهزة المستعملة
Housing, Water, Electricity, Gas & Other Fuels	5022.2	6219.4	5909.2	5310.8	5111.8	4938.4	4907.0	4436.2	المسكن ومستلزماته
Actual rentals for housing	120.4	173.3	121.3	137.4	168.2	114.2	119.4	76.9	الإيجارات الفعلية
Imputed rentals for housing	3383.6	4266.1	4044.9	3604.2	3372.9	3259.6	3278.4	2985.5	الإيجارات المحتسبة
Maintenance and repair of the dwelling	131.2	205.6	184.6	137.9	139.3	127.9	109.5	108.1	صيانة وإصلاح المسكن
Water supply and miscellaneous services relating to the dwelling	406.7	472.3	466.4	419.3	430.4	409.9	417.2	362.2	المياه والخدمات المتنوعة المتصلة بالمسكن
Electricity, gas and other fuels	980.4	1102.2	1092.0	1012.0	1001.0	1026.8	982.5	903.5	الكهرباء والغاز وأنواع الوقود الأخرى

جدول ١-٢٦ : متوسط الإنفاق السنوي للأسرة (بالجنيه) طبقا لمجموعات الإنفاق الرئيسية والفرعية ، وفقا للحالة التعليمية لرب الأسرة - ريف الجمهورية

Table 1-26 : Average of Annual Household Expenditure (in L.E.) by Main and Sub-Groups of Expenditure, According to Educational Status of H.H. Head - Rural Egypt

Main and Sub-Groups of Expenditure	الحالة التعليمية لرب الأسرة Educational Status of H.H. Head								مجموعات الإنفاق الرئيسية والفرعية
	الإجمالي Total	شهادة جامعية فأعلى University and over	شهادة فوق المتوسط Above Intermediate & less than University	شهادة متوسطة Intermediate	شهادة أقل من المتوسط Below Intermediate	شهادة محو الأمية Literacy Certificate	يقرأ ويكتب Read and write	أمية Illiterate	
<u>Furnishings, H.H. equipment and routine H.H. maintenance</u>	<u>1328.8</u>	<u>1943.4</u>	<u>1832.5</u>	<u>1523.4</u>	<u>1354.0</u>	<u>1307.7</u>	<u>1157.5</u>	<u>1034.8</u>	الأثاث والتجهيزات والمعدات المنزلية وأعمال الصيانة الاعتيادية
Furniture, furnishings, carpets and other floor coverings	140.6	293.5	248.8	189.2	140.7	89.6	78.2	82.1	الأثاث والتجهيزات والسجاد وأغطية الأرضيات الأخرى
H.H. textiles	146.3	222.6	238.7	178.1	139.1	134.5	123.9	105.9	المفروشات المنزلية
H.H. appliances	216.0	356.9	361.2	243.3	221.4	259.6	185.8	152.7	الأجهزة المنزلية
Glassware, tableware and household utensils	57.6	91.0	78.1	58.9	59.3	55.5	50.8	48.6	الأدوات الزجاجية وأدوات المائدة والأدوات المنزلية
Tools and Equipment for House and Garden	68.0	82.6	82.8	73.2	68.8	60.8	66.7	59.7	أدوات ومعدات المنازل والحدائق
Goods and services for routine Household maintenance	692.5	894.2	816.9	774.6	714.5	691.4	645.3	576.4	السلع والخدمات المستخدمة في أعمال النظافة والصيانة الاعتيادية
Used Furniture and Household Equipment	7.8	2.6	6.0	6.1	10.3	16.4	6.8	9.3	الأثاث والتجهيزات والمعدات المنزلية المستعملة
<u>Health</u>	<u>3166.4</u>	<u>4069.2</u>	<u>3814.1</u>	<u>3244.0</u>	<u>3123.0</u>	<u>3175.9</u>	<u>3147.2</u>	<u>2847.6</u>	الخدمات والرعاية الصحية
Medical products, appliances and equipment	1589.4	1757.7	1828.4	1493.1	1693.9	1657.6	1659.2	1532.9	المنتجات والأجهزة والمعدات الطبية
Out- patient services	1063.9	1599.9	1374.9	1193.5	992.0	1005.3	975.0	866.0	خدمات مرضى العيادات الخارجية
Hospitals services	513.1	711.7	610.8	557.4	437.1	513.0	513.0	448.6	خدمات المستشفيات
<u>Transport</u>	<u>1635.5</u>	<u>3691.1</u>	<u>3230.9</u>	<u>1968.3</u>	<u>1438.3</u>	<u>1430.0</u>	<u>1209.4</u>	<u>971.9</u>	الانتقالات والنقل
Purchase of vehicles	301.2	1216.4	1152.0	409.2	153.5	169.9	76.4	63.3	شراء المركبات
Operation of personal transport equipment	336.0	1081.3	591.8	461.1	303.4	202.9	182.9	110.4	تشغيل معدات النقل الشخصي
Transport services	998.3	1393.5	1487.2	1098.1	981.4	1057.2	950.0	798.2	خدمات النقل
<u>Communication</u>	<u>621.6</u>	<u>1082.0</u>	<u>1096.0</u>	<u>716.2</u>	<u>598.7</u>	<u>585.1</u>	<u>531.7</u>	<u>435.8</u>	الاتصالات
<u>Recreation and Culture</u>	<u>615.3</u>	<u>1338.8</u>	<u>1130.3</u>	<u>668.9</u>	<u>478.3</u>	<u>471.7</u>	<u>505.5</u>	<u>451.7</u>	الثقافة والترفيه
Audio-visual, photographic and information processing equipment	57.6	139.2	112.3	72.9	54.5	36.4	28.2	34.1	معدات الصوت والصورة ومعدات التصوير وتجهيز المعلومات
Other Major Durables for recreation and culture	0.7	0.0	0.8	0.3	0.2	0.0	2.7	0.8	السلع المعمرة الرئيسية الأخرى المعده للثقافة والترفيه
Other recreational Items and equipment, gardens and pets	30.4	61.3	42.2	42.9	29.2	18.4	18.2	17.6	الاصناف والمعدات الترفيهية الأخرى والحدائق والحيوانات الأليفة
Recreational and Cultural services	10.6	23.7	18.6	13.4	9.7	12.2	8.0	5.5	الخدمات الثقافية والترفيهية
Newspapers, books and stationery	236.5	504.1	465.5	311.8	216.4	222.1	168.6	124.5	الصحف والكتب والأدوات الكتابية
Package holidays	278.2	609.1	487.5	225.0	167.2	181.4	278.8	268.7	الرحلات السياحية المنظمة
Used Durables for culture and recreation	1.3	1.4	3.4	2.5	0.9	1.2	0.9	0.6	السلع المعمرة المعده للثقافة والترفيه المستعملة

جدول ١-٢٦ : متوسط الإنفاق السنوي للأسرة (بالجنيه) طبقا لمجموعات الإنفاق الرئيسية والفرعية ، وفقا للحالة التعليمية لرب الأسرة - ريف الجمهورية

Table 1-26 : Average of Annual Household Expenditure (in L.E.) by Main and Sub-Groups of Expenditure, According to Educational Status of H.H. Head - Rural Egypt

Main and Sub-Groups of Expenditure	الحالة التعليمية لرب الأسرة Educational Status of H.H. Head								مجموعات الإنفاق الرئيسية والفرعية
	الإجمالي Total	شهادة جامعية فأعلى University and over	شهادة فوق المتوسط Above Intermediate & less than University	شهادة متوسطة Intermediate	شهادة أقل من المتوسط Below Intermediate	شهادة محو الأمية Literacy Certificate	يقرأ ويكتب Read and write	أمية Illiterate	
<u>Education</u>	<u>1040.0</u>	<u>2690.9</u>	<u>2282.9</u>	<u>1441.7</u>	<u>916.1</u>	<u>884.4</u>	<u>613.5</u>	<u>421.9</u>	التعليم
<u>Restaurants and Hotels</u>	<u>1023.5</u>	<u>1278.2</u>	<u>1304.0</u>	<u>1108.1</u>	<u>1049.9</u>	<u>1132.6</u>	<u>988.9</u>	<u>863.4</u>	المطاعم والفنادق
Catering Services	981.6	1186.7	1183.3	1065.0	1013.2	1028.9	952.6	842.4	الوجبات الجاهزة
Accommodation Services	41.9	91.5	120.7	43.1	36.7	103.7	36.3	21.0	خدمات الإقامة
<u>Miscellaneous goods and services</u>	<u>1184.8</u>	<u>1632.3</u>	<u>1465.8</u>	<u>1294.4</u>	<u>1165.6</u>	<u>1304.7</u>	<u>1074.9</u>	<u>1001.6</u>	السلع والخدمات المتنوعة
Personal care	695.0	886.8	876.5	771.5	710.9	739.2	646.9	579.5	العناية الشخصية
Personal Effects N.E.C.	134.4	243.7	203.5	168.9	141.6	136.1	99.4	84.5	الامتعة الشخصية الغير مصنفة في مكان آخر
Social protection	69.0	147.8	108.5	104.2	75.2	39.5	41.8	28.4	الحماية الاجتماعية
Other services (not classified)	286.4	354.0	277.4	249.8	237.8	389.8	286.8	309.3	الخدمات الاخرى الغير مصنفة تحت بند آخر
<u>Total actual consumption *</u>	<u>31500.5</u>	<u>42911.9</u>	<u>40583.2</u>	<u>34221.8</u>	<u>31666.5</u>	<u>31411.8</u>	<u>29394.8</u>	<u>26458.1</u>	إجمالي الاستهلاك الفعلي *
<u>Total in-kind transfer (Received)</u>	<u>720.6</u>	<u>787.1</u>	<u>695.6</u>	<u>615.5</u>	<u>781.8</u>	<u>601.6</u>	<u>736.1</u>	<u>770.6</u>	إجمالي التحويلات العينية (المتلقاه)
<u>Ration card transfer</u>	<u>921.2</u>	<u>907.9</u>	<u>945.2</u>	<u>908.9</u>	<u>1031.1</u>	<u>982.7</u>	<u>920.8</u>	<u>886.8</u>	تحويلات بطاقة التموين
<u>Bread transfer</u>	<u>3.3</u>	<u>2.6</u>	<u>5.5</u>	<u>4.0</u>	<u>3.9</u>	<u>5.1</u>	<u>2.3</u>	<u>2.7</u>	تحويلات فرق الخبز
<u>Total consumption expenditure</u>	<u>29855.4</u>	<u>41214.4</u>	<u>38937.0</u>	<u>32693.4</u>	<u>29849.7</u>	<u>29822.3</u>	<u>27735.6</u>	<u>24798.1</u>	إجمالي الإنفاق الاستهلاكي
<u>Transfer Payments (Non consumption expenditure)</u>	<u>1957.3</u>	<u>2449.1</u>	<u>2060.0</u>	<u>1852.6</u>	<u>2213.2</u>	<u>2252.7</u>	<u>2103.2</u>	<u>1738.1</u>	المدفوعات التحويلية (إنفاق غير استهلاكي)
<u>Total Household Expenditure</u>	<u>31812.7</u>	<u>43663.5</u>	<u>40997.0</u>	<u>34546.0</u>	<u>32062.9</u>	<u>32075.0</u>	<u>29838.9</u>	<u>26536.1</u>	إجمالي الإنفاق العائلي
No. of H.H.	13009	1085	394	3497	1631	343	1648	4411	عدد الأسر
No. of H.H. Members	58323	5097	1847	16622	7566	1662	7150	18379	عدد الأفراد

* إجمالي الاستهلاك الفعلي يتضمن إجمالي الإنفاق الاستهلاكي + إجمالي التحويلات العينية

* Total actual consumption includes total consumption expenditure and total in kind transfers.

جدول ١-٢٧ : متوسط الإنفاق السنوي للأسرة (بالجنيه) طبقا لمجموعات الإنفاق الرئيسية والفرعية ، وفقا للحالة التعليمية لرب الأسرة والنوع - جملة الجمهورية

Table 1-27 : Average of Annual Household Expenditure (in L.E.) by Main and Sub-Groups of Expenditure, According to Educational Status of H.H. Head and Sex - Total Egypt

أ- أرباب الأسر من الذكور								
Main and Sub-Groups of Expenditure	Educational Status of H.H. Head							
	الإجمالي Total	شهادة جامعية فأعلى University and over	شهادة فوق المتوسط Above Intermediate & less than University	شهادة متوسطة Intermediate	شهادة أقل من المتوسط Below Intermediate	شهادة محو الأمية Literacy Certificate	يقرأ ويكتب Read and write	أمية Illiterate
Food and Non-Alcoholic Beverages	13167.3	16186.7	14434.9	13361.6	12600.3	12560.7	12161.6	11550.4
Food and Non-Alcoholic Beverages								
Bread and cereals	1493.0	1675.5	1579.9	1519.5	1458.1	1436.6	1419.6	1382.8
Meat	3930.7	5222.2	4351.6	3991.7	3596.7	3522.1	3524.2	3362.2
Fish and seafood	879.9	1147.3	1037.9	876.6	864.7	863.6	808.9	715.9
Milk , cheese and eggs	1797.0	2393.3	2007.6	1849.4	1762.8	1615.5	1606.7	1415.5
Oils and fats	1032.7	1040.4	1025.6	1021.1	1044.5	1080.5	1013.4	1042.1
Fruit	835.8	1138.4	990.7	866.4	770.0	764.7	733.7	660.9
Vegetables	1823.1	1847.1	1887.5	1851.9	1795.6	1940.8	1799.5	1772.2
Sugar, Jam, honey, Chocolate and Confectionery	625.8	732.3	678.5	647.3	590.7	628.2	571.9	565.5
Other food products	261.6	292.5	286.5	260.9	254.0	265.2	254.2	244.8
Non-Alcoholic Beverages	487.7	697.8	589.0	476.8	463.2	443.3	429.6	388.6
Alcoholic Beverages, Tobacco and Narcotics	1915.1	1290.0	1611.3	1783.2	2340.7	1984.2	2223.2	2118.7
Alcoholic Beverages, Tobacco and Narcotics								
Clothing and Footwear	2190.1	3583.9	2675.2	2319.4	1899.9	1863.9	1660.1	1474.1
Clothing and Footwear								
Clothing Materials	70.9	44.3	57.2	49.8	65.2	105.1	87.6	111.7
Garments	1537.8	2567.0	1932.1	1681.5	1340.8	1259.4	1119.5	943.9
Other articles of clothing and clothing accessories	54.6	83.9	67.4	55.8	45.7	52.8	43.8	42.2
Cleaning, repair and hire of clothing	90.4	191.4	87.2	67.5	71.1	76.9	74.1	75.5
Footwear	429.4	694.8	528.6	458.8	368.6	356.1	325.6	291.8
Used Garments	6.9	2.5	2.6	5.9	8.5	13.5	9.5	8.9
Housing, Water, Electricity, Gas & Other Fuels	6578.4	11695.5	7497.5	6147.3	5775.0	5282.6	5378.1	4764.7
Housing, Water, Electricity, Gas & Other Fuels								
Actual rentals for housing	446.7	781.0	522.7	493.0	441.9	216.7	285.0	255.5
Imputed rentals for housing	4398.2	8536.6	4942.0	3970.9	3706.5	3517.6	3494.2	3051.2
Maintenance and repair of the dwelling	200.1	342.6	330.2	186.3	189.7	121.7	169.5	125.2
Water supply and miscellaneous services relating to the dwelling	451.3	649.2	507.5	428.4	428.2	386.9	416.3	375.1
Electricity, gas and other fuels	1082.0	1386.1	1195.1	1068.6	1008.8	1039.8	1013.0	957.6

جدول ١-٢٧ : متوسط الإنفاق السنوي للأسرة (بالجنيه) طبقا لمجموعات الإنفاق الرئيسية والفرعية ، وفقا للحالة التعليمية لرب الأسرة والنوع - جملة الجمهورية

Table 1-27 : Average of Annual Household Expenditure (in L.E.) by Main and Sub-Groups of Expenditure, According to Educational Status of H.H. Head and Sex - Total Egypt

أ- أرباب الأسر من الذكور								
Main and Sub-Groups of Expenditure	الحالة التعليمية لرب الأسرة							
	الإجمالي Total	شهادة جامعية فأعلى University and over	شهادة فوق المتوسط Above Intermediate & less than University	شهادة متوسطة Intermediate	شهادة أقل من المتوسط Below Intermediate	شهادة محو الأمية Literacy Certificate	يقرأ ويكتب Read and write	أمية Illiterate
Furnishings, H.H. equipment and routine H.H. maintenance	1541.7	2531.7	1822.0	1570.7	1361.7	1344.0	1221.7	1077.7
Furniture, furnishings, carpets and other floor coverings	159.2	283.3	244.3	196.8	121.8	87.0	99.4	71.4
H.H. textiles	133.7	207.4	161.4	142.1	109.0	108.1	109.1	98.8
H.H. appliances	234.3	369.4	325.6	243.6	205.0	279.7	182.7	151.8
Glassware, tableware and household utensils	56.7	87.1	62.1	54.1	50.7	52.2	48.4	47.3
Tools and Equipment for House and Garden	67.2	80.1	77.5	68.7	62.5	58.8	64.8	59.5
Goods and services for routine Household maintenance	883.0	1501.7	945.0	860.1	801.1	744.7	708.7	638.5
Used Furniture and Household Equipment	7.6	2.7	6.0	5.3	11.5	13.5	8.5	10.4
Health	3811.6	5693.3	4101.4	3512.2	3602.2	3227.1	3572.9	3182.9
Medical products, appliances and equipment	1891.8	2528.9	2123.4	1666.9	1927.6	1691.4	1905.0	1691.2
Out- patient services	1219.0	1944.0	1337.5	1203.7	1071.9	1019.4	1035.8	934.7
Hospitals services	700.8	1220.4	640.5	641.6	602.7	516.3	632.1	557.0
Transport	2501.4	5838.2	3170.5	2291.8	2083.0	1555.5	1788.7	1105.3
Purchase of vehicles	603.7	1932.5	734.3	448.4	540.1	139.4	434.6	47.1
Operation of personal transport equipment	629.1	2107.7	785.7	545.2	325.8	271.3	265.9	129.3
Transport services	1268.6	1798.0	1650.5	1298.1	1217.0	1144.8	1088.2	928.8
Communication	944.2	1918.0	1344.1	927.7	768.4	676.8	655.4	515.7
Recreation and Culture	790.4	1826.9	1060.1	734.1	561.8	470.0	473.4	458.2
Audio-visual, photographic and information processing equipment	72.1	147.1	105.2	74.7	65.4	45.1	37.3	36.5
Other Major Durables for recreation and culture	0.9	1.1	0.4	0.4	0.8	0.0	1.8	1.2
Other recreational Items and equipment, gardens and pets	36.2	74.3	43.1	40.4	31.2	17.6	19.3	17.5
Recreational and Cultural services	32.2	116.4	42.9	22.9	15.9	15.0	13.1	7.6
Newspapers, books and stationery	298.6	570.0	457.4	335.5	238.4	231.9	193.3	133.7
Package holidays	348.5	915.5	408.9	257.7	208.6	158.1	207.6	260.3
Used Durables for culture and recreation	1.9	2.6	2.1	2.5	1.5	2.2	1.0	1.5

جدول ١-٢٧ : متوسط الإنفاق السنوي للأسرة (بالجنيه) طبقاً لمجموعات الإنفاق الرئيسية والفرعية ، وفقاً للحالة التعليمية لرب الأسرة والنوع - جملة الجمهورية

Table 1-27 : Average of Annual Household Expenditure (in L.E.) by Main and Sub-Groups of Expenditure, According to Educational Status of H.H. Head and Sex - Total Egypt

أ- أرباب الأسر من الذكور								
Main and Sub-Groups of Expenditure	Educational Status of H.H. Head							
	الإجمالي Total	شهادة جامعية فأعلى University and over	شهادة فوق المتوسط Above Intermediate & less than University	شهادة متوسطة Intermediate	شهادة أقل من المتوسط Below Intermediate	شهادة محو الأمية Literacy Certificate	يقرأ ويكتب Read and write	أمية Illiterate
التعليم	1915.1	4926.1	3290.5	1926.9	1323.9	977.9	989.4	539.7
المطاعم والفنادق	1544.0	2720.0	1773.5	1441.3	1377.1	1227.3	1286.0	1107.7
Catering Services	1478.6	2499.0	1678.7	1401.3	1330.8	1160.1	1258.0	1089.3
Accommodation Services	65.3	221.1	94.8	40.0	46.3	67.2	28.0	18.4
Miscellaneous goods and services	1514.9	2369.5	1697.7	1522.4	1333.2	1345.1	1248.9	1162.7
Personal care	895.3	1295.5	1020.2	902.5	847.3	815.1	774.6	689.3
Personal Effects N.E.C.	184.6	389.1	214.4	184.7	159.0	129.4	123.2	93.7
Social protection	88.0	151.5	141.5	100.8	85.3	47.8	54.2	40.4
Other services (not classified)	347.0	533.3	321.5	334.3	241.6	352.9	296.9	339.4
Total actual consumption *	38414.2	60579.7	44478.6	37538.5	35027.1	32515.0	32659.4	29057.9
Total in-kind transfer (Received)	890.7	1322.9	870.5	708.6	961.6	742.6	918.0	790.7
Ration card transfer	887.2	729.1	859.9	882.8	947.2	966.0	927.4	936.2
Bread transfer	3.1	1.7	1.4	4.0	3.4	8.1	2.4	2.6
Total consumption expenditure	36633.2	58526.0	42746.8	35943.1	33114.8	30798.4	30811.5	27328.3
Transfer Payments (Non consumption expenditure)	1893.3	2370.9	1989.6	1764.9	1856.4	2157.5	1900.1	1701.6
Total Household Expenditure	38526.5	60896.9	44736.4	37708.0	34971.2	32955.9	32711.7	29029.9
No. of H.H.	19656	2972	886	5738	2925	496	2422	4216
No. of H.H. Members	89429	12909	3965	26736	13342	2345	10840	19292

* إجمالي الاستهلاك الفعلي يتضمن إجمالي الإنفاق الاستهلاكي + إجمالي التحويلات العينية

* Total actual consumption includes total consumption expenditure and total in kind transfers.

جدول ٢٧-١ : متوسط الإنفاق السنوي للأسرة (بالجنيه) طبقا لمجموعات الإنفاق الرئيسية والفرعية ، وفقا للحالة التعليمية لرب الأسرة والنوع - جملة الجمهورية

Table 1-27 : Average of Annual Household Expenditure (in L.E.) by Main and Sub-Groups of Expenditure, According to Educational Status of H.H. Head and Sex - Total Egypt

ب- أرباب الأسر من الإناث								
b - Female H.H. Head	الحالة التعليمية لرب الأسرة							
	Educational Status of H.H. Head							
Main and Sub-Groups of Expenditure	الإجمالي Total	شهادة جامعية فأعلى University and over	شهادة فوق المتوسط Above Intermediate & less than University	شهادة متوسطة Intermediate	شهادة أقل من المتوسط Below Intermediate	شهادة محو الأمية Literacy Certificate	يقرأ ويكتب Read and write	أمية Illiterate
<u>Food and Non-Alcoholic Beverages</u>	<u>10210.5</u>	<u>14079.7</u>	<u>13665.8</u>	<u>11355.3</u>	<u>10568.5</u>	<u>9819.6</u>	<u>9772.2</u>	<u>9143.2</u>
Bread and cereals	1078.1	1476.2	1286.9	1209.8	1097.4	1129.3	973.9	986.9
Meat	3028.7	4344.3	4440.8	3367.9	3173.7	2965.5	2853.4	2669.2
Fish and seafood	660.5	1047.5	908.3	798.8	630.3	613.7	655.8	557.0
Milk , cheese and eggs	1435.3	2305.2	1922.7	1648.8	1573.3	1058.5	1428.1	1194.2
Oils and fats	807.2	831.8	929.0	834.7	795.1	768.4	784.4	797.3
Fruit	668.2	1038.6	1032.3	797.2	666.0	531.2	672.4	557.4
Vegetables	1442.0	1499.4	1554.9	1516.0	1469.3	1694.6	1382.7	1409.6
Sugar, Jam, honey, Chocolate and Confectionery	473.0	601.5	579.8	503.3	489.8	547.0	438.7	442.4
Other food products	218.4	257.0	287.8	226.5	226.7	214.6	220.1	204.6
Non-Alcoholic Beverages	399.1	678.2	723.4	452.5	446.8	296.7	362.5	324.7
<u>Alcoholic Beverages, Tobacco and Narcotics</u>	<u>844.3</u>	<u>672.0</u>	<u>654.1</u>	<u>666.8</u>	<u>887.9</u>	<u>641.3</u>	<u>805.3</u>	<u>934.8</u>
<u>Clothing and Footwear</u>	<u>1531.2</u>	<u>3197.8</u>	<u>2589.9</u>	<u>2087.6</u>	<u>1608.8</u>	<u>1102.6</u>	<u>1279.7</u>	<u>1107.0</u>
Clothing Materials	41.5	17.2	33.8	11.1	23.8	30.8	35.2	60.0
Garments	1087.9	2356.2	1856.2	1556.3	1149.6	779.0	903.4	750.9
Other articles of clothing and clothing accessories	51.6	83.3	120.1	65.3	51.0	42.9	49.5	40.1
Cleaning, repair and hire of clothing	53.2	133.2	68.5	44.2	75.2	26.0	44.6	40.7
Footwear	292.4	606.8	510.7	407.9	302.7	221.0	242.4	209.7
Used Garments	4.6	1.1	0.6	2.7	6.6	3.0	4.5	5.6
<u>Housing, Water, Electricity, Gas & Other Fuels</u>	<u>5746.1</u>	<u>11078.4</u>	<u>7608.7</u>	<u>6679.7</u>	<u>6800.4</u>	<u>4662.0</u>	<u>5394.0</u>	<u>4443.8</u>
Actual rentals for housing	307.9	698.9	537.4	426.0	492.0	310.2	309.8	162.8
Imputed rentals for housing	3921.6	7931.0	5059.9	4575.0	4571.1	2754.5	3624.5	3012.4
Maintenance and repair of the dwelling	170.1	400.0	207.8	194.7	187.3	354.7	194.4	115.1
Water supply and miscellaneous services relating to the dwelling	413.6	822.4	592.8	440.6	456.0	330.9	390.8	332.6
Electricity, gas and other fuels	932.9	1226.1	1210.9	1043.4	1094.1	911.7	874.5	820.9

جدول ٢٧-١ : متوسط الإنفاق السنوي للأسرة (بالجنيه) طبقا لمجموعات الإنفاق الرئيسية والفرعية ، وفقا للحالة التعليمية لرب الأسرة والنوع - جملة الجمهورية

Table 1-27 : Average of Annual Household Expenditure (in L.E.) by Main and Sub-Groups of Expenditure, According to Educational Status of H.H. Head and Sex - Total Egypt

ب- أرباب الأسر من الإناث								
b - Female H.H. Head	الحالة التعليمية لرب الأسرة							
	Educational Status of H.H. Head							
Main and Sub-Groups of Expenditure	الإجمالي Total	شهادة جامعية فأعلى University and over	شهادة فوق المتوسط Above Intermediate & less than University	شهادة متوسطة Intermediate	شهادة أقل من المتوسط Below Intermediate	شهادة محو الأمية Literacy Certificate	يقرأ ويكتب Read and write	أمية Illiterate
Furnishings, H.H. equipment and routine H.H. maintenance	1290.7	2358.2	1854.3	1718.9	1632.0	1383.4	1197.8	920.7
Furniture, furnishings, carpets and other floor coverings	125.2	260.0	315.3	192.0	215.2	59.6	71.2	69.1
H.H. textiles	120.7	172.0	102.0	143.3	158.9	273.6	154.3	89.7
H.H. appliances	211.0	435.8	350.2	237.0	301.9	325.9	200.6	144.1
Glassware, tableware and household utensils	42.3	51.6	63.0	47.2	44.3	44.5	43.8	37.6
Tools and Equipment for House and Garden	52.0	67.0	63.7	58.9	54.2	35.8	51.1	47.1
Goods and services for routine Household maintenance	729.7	1370.5	945.0	1034.4	848.7	612.2	667.9	521.1
Used Furniture and Household Equipment	9.8	1.4	15.1	6.0	8.9	31.8	8.9	12.0
Health	3083.7	4724.7	4355.6	3311.0	3621.6	2626.6	2713.0	2680.5
Medical products, appliances and equipment	1775.3	2180.9	2790.1	1823.7	1965.1	1632.0	1754.1	1616.4
Out- patient services	880.8	1791.3	1308.5	987.3	903.2	588.6	714.1	727.7
Hospitals services	427.6	752.5	256.9	500.0	753.3	406.0	244.7	336.4
Transport	1486.6	2960.0	2175.5	2977.9	1380.6	761.5	997.2	922.0
Purchase of vehicles	293.8	152.0	0.0	1524.3	2.1	3.6	10.8	85.5
Operation of personal transport equipment	204.1	1145.4	682.0	190.4	219.1	35.5	49.7	77.4
Transport services	988.8	1662.7	1493.5	1263.2	1159.5	722.4	936.8	759.0
Communication	725.8	1683.3	1680.4	990.4	917.4	579.3	641.9	435.7
Recreation and Culture	602.5	1620.1	1100.5	1120.1	542.4	303.7	446.9	320.9
Audio-visual, photographic and information processing equipment	49.0	61.0	144.2	90.2	67.1	13.7	22.7	32.4
Other Major Durables for recreation and culture	0.3	0.0	3.8	0.3	0.6	0.0	0.2	0.1
Other recreational Items and equipment, gardens and pets	22.9	69.5	17.2	37.8	14.5	17.7	32.6	11.4
Recreational and Cultural services	22.7	115.0	29.0	27.5	33.3	2.8	14.1	7.1
Newspapers, books and stationery	184.8	496.6	427.1	309.4	184.9	148.5	125.8	102.2
Package holidays	322.4	878.0	479.2	654.5	241.7	121.0	251.3	167.0
Used Durables for culture and recreation	0.5	0.0	0.0	0.4	0.2	0.0	0.2	0.7

جدول ٢٧-١ : متوسط الإنفاق السنوي للأسرة (بالجنيه) طبقا لمجموعات الإنفاق الرئيسية والفرعية ، وفقا للحالة التعليمية لرب الأسرة والنوع - جملة الجمهورية

Table 1-27 : Average of Annual Household Expenditure (in L.E.) by Main and Sub-Groups of Expenditure, According to Educational Status of H.H. Head and Sex - Total Egypt

ب - أرباب الأسر من الإناث								
Main and Sub-Groups of Expenditure	الحالة التعليمية لرب الأسرة							
	الإجمالي Total	شهادة جامعية فأعلى University and over	شهادة فوق المتوسط Above Intermediate & less than University	شهادة متوسطة Intermediate	شهادة أقل من المتوسط Below Intermediate	شهادة محو الأمية Literacy Certificate	يقرأ ويكتب Read and write	أمية Illiterate
التعليم	1041.7	3273.5	3158.3	1735.4	1219.5	509.6	741.7	430.5
<u>Education</u>	<u>1041.7</u>	<u>3273.5</u>	<u>3158.3</u>	<u>1735.4</u>	<u>1219.5</u>	<u>509.6</u>	<u>741.7</u>	<u>430.5</u>
<u>Restaurants and Hotels</u>	<u>1161.1</u>	<u>2862.1</u>	<u>2116.0</u>	<u>1379.5</u>	<u>1269.1</u>	<u>748.5</u>	<u>955.1</u>	<u>822.3</u>
Catering Services	1088.0	2399.2	2016.7	1285.9	1207.0	654.0	930.7	802.0
Accommodation Services	73.1	462.9	99.3	93.7	62.1	94.4	24.5	20.2
<u>Miscellaneous goods and services</u>	<u>983.4</u>	<u>1690.1</u>	<u>1377.1</u>	<u>1366.1</u>	<u>1088.2</u>	<u>807.3</u>	<u>809.6</u>	<u>761.1</u>
Personal care	588.7	995.8	902.5	724.5	688.3	530.4	541.3	461.5
Personal Effects N.E.C.	123.6	276.6	224.4	187.1	127.1	81.8	138.1	73.3
Social protection	47.9	45.5	29.1	156.4	52.2	1.8	34.1	19.1
Other services (not classified)	223.2	372.3	221.2	298.1	220.6	193.3	96.2	207.2
<u>Total actual consumption *</u>	<u>28707.5</u>	<u>50200.1</u>	<u>42336.3</u>	<u>35388.8</u>	<u>31536.5</u>	<u>23945.4</u>	<u>25754.5</u>	<u>22922.4</u>
<u>Total in-kind transfer (Received)</u>	<u>1185.9</u>	<u>966.2</u>	<u>1342.8</u>	<u>1806.4</u>	<u>1198.1</u>	<u>1169.2</u>	<u>903.1</u>	<u>1083.2</u>
<u>Ration card transfer</u>	<u>709.0</u>	<u>489.9</u>	<u>685.3</u>	<u>714.6</u>	<u>686.9</u>	<u>838.6</u>	<u>734.0</u>	<u>738.6</u>
<u>Bread transfer</u>	<u>2.6</u>	<u>0.7</u>	<u>12.7</u>	<u>3.6</u>	<u>1.6</u>	<u>14.0</u>	<u>1.8</u>	<u>2.3</u>
<u>Total consumption expenditure</u>	<u>26810.0</u>	<u>48743.3</u>	<u>40295.5</u>	<u>32864.3</u>	<u>29649.9</u>	<u>21923.7</u>	<u>24115.6</u>	<u>21098.3</u>
<u>Transfer Payments</u> <u>(Non consumption expenditure)</u>	<u>1634.8</u>	<u>2743.9</u>	<u>2163.9</u>	<u>1999.1</u>	<u>1776.5</u>	<u>1419.0</u>	<u>1351.3</u>	<u>1368.3</u>
<u>Total Household Expenditure</u>	<u>28444.8</u>	<u>51487.1</u>	<u>42459.4</u>	<u>34863.4</u>	<u>31426.4</u>	<u>23342.6</u>	<u>25466.8</u>	<u>22466.7</u>
No. of H.H.	4320	331	109	671	474	29	488	2219
No. of H.H. Members	12833	948	341	2140	1438	88	1391	6487

* إجمالي الاستهلاك الفعلي يتضمن إجمالي الإنفاق الاستهلاكي + إجمالي التحويلات العينية

* Total actual consumption includes total consumption expenditure and total in kind transfers.

جدول ٢٨-١ : متوسط الإنفاق السنوي للأسرة (بالجنيه) طبقا لمجموعات الإنفاق الرئيسية والفرعية ، وفقا للحالة العملية لرب الأسرة - جملة الجمهورية

Table 1-28 : Average of Annual Household Expenditure (in L.E.) by Main and Sub-Groups of Expenditure, According to Employment Status of H.H. Head - Total Egypt

Main and Sub-Groups of Expenditure	الحالة العملية لرب الأسرة									مجموعات الإنفاق الرئيسية والفرعية
	الإجمالي	خارج القوى البشرية	خارج قوة العمل	متعطّل لم يسبق له العمل	متعطّل سبق له العمل	يعمل لدى الأسرة بدون أجر	يعمل لحسابه ولايستخدم أحد	صاحب عمل ويديره ويستخدم آخرين	يعمل باجر نقدي	
	Total	Outside Manpower	Outside Labour Force	Never Worked Unemployed	Ever Worked Unemployed	Unpaid Family Worker	Own Account Worker	Employer	Wage Worker	
<u>Food and Non-Alcoholic Beverages</u>	<u>12634.5</u>	<u>10628.3</u>	<u>11189.1</u>	<u>13873.7</u>	<u>11751.8</u>	<u>12345.2</u>	<u>12173.5</u>	<u>14415.2</u>	<u>13134.9</u>	الطعام والشراب
Bread and cereals	1418.2	1051.2	1188.5	1627.1	1409.5	1324.5	1430.2	1641.9	1512.8	الحبوب والخبز
Meat	3768.2	3275.2	3330.1	4172.9	3460.4	3526.3	3498.6	4387.6	3888.8	اللحوم
Fish and seafood	840.4	692.6	751.6	1297.6	672.2	1045.9	848.7	974.5	859.0	الأسماك
Milk , cheese and eggs	1731.8	1588.9	1555.9	1744.1	1702.8	1589.1	1684.4	1845.8	1799.8	الألبان والجبن والبيض
Oils and fats	992.1	797.1	873.1	840.5	908.5	1090.4	953.7	1196.5	1021.5	الزيوت والدهون
Fruit	805.6	710.2	726.5	1113.6	676.7	745.5	751.2	937.5	822.8	الفاكهة
Vegetables	1754.4	1400.8	1568.1	1492.7	1669.1	1830.2	1745.4	1962.8	1843.0	الخضار
Sugar, Jam, honey, Chocolate and Confectionery	598.3	472.5	514.9	769.7	646.6	558.6	576.8	668.8	639.6	السكر والأغذية السكرية
Other food products	253.8	217.0	236.6	260.3	196.4	237.3	251.8	274.8	263.1	منتجات الأغذية الغير مصنفة تحت بند آخر
Non-Alcoholic Beverages	471.7	422.9	443.7	555.3	409.5	397.5	432.7	524.9	484.6	المشروبات الغير كحولية
<u>Alcoholic Beverages, Tobacco and Narcotics</u>	<u>1722.1</u>	<u>1315.5</u>	<u>1333.3</u>	<u>703.0</u>	<u>2335.6</u>	<u>1400.5</u>	<u>2002.0</u>	<u>1951.2</u>	<u>1819.6</u>	المشروبات الكحولية والدخان والمكيفات
<u>Clothing and Footwear</u>	<u>2071.4</u>	<u>1275.3</u>	<u>1724.8</u>	<u>2245.9</u>	<u>2168.3</u>	<u>1903.8</u>	<u>1935.2</u>	<u>2376.7</u>	<u>2329.1</u>	الملابس والأقمشة وأغطية القدم
Clothing Materials	65.6	67.9	48.0	4.6	24.6	69.3	58.6	118.5	53.8	الأقمشة
Garments	1456.8	833.1	1214.0	1615.3	1626.0	1301.4	1379.2	1609.5	1673.3	الملابس الجاهزة
Other articles of clothing and clothing accessories	54.1	39.9	51.7	65.3	36.4	51.4	47.3	61.1	57.9	الملابس الأخرى ومستلزماتها
Cleaning, repair and hire of clothing	83.7	78.8	73.7	73.4	61.4	73.7	62.8	125.6	78.3	التنظيف والإصلاح وإستئجار الملابس
Footwear	404.7	250.2	333.8	487.3	414.3	405.3	378.3	458.2	457.6	أغطية القدم
Used Garments	6.5	5.4	3.6	0.0	5.6	2.7	9.0	3.8	8.2	الملابس الجاهزة المستعملة
<u>Housing, Water, Electricity, Gas & Other Fuels</u>	<u>6428.4</u>	<u>6531.9</u>	<u>6388.8</u>	<u>8464.4</u>	<u>6631.1</u>	<u>6670.4</u>	<u>5802.3</u>	<u>6922.3</u>	<u>6366.4</u>	المسكن ومستلزماته
Actual rentals for housing	421.7	251.1	342.3	1365.5	825.7	112.2	456.3	295.2	528.9	الإيجارات الفعلية
Imputed rentals for housing	4312.3	4571.9	4377.8	5197.1	3837.5	4897.5	3766.1	4819.9	4155.5	الإيجارات المحتسبة
Maintenance and repair of the dwelling	194.7	256.3	208.9	135.8	327.1	217.2	132.2	170.5	195.1	صيانة وإصلاح المسكن
Water supply and miscellaneous services relating to the dwelling	444.5	466.0	449.4	574.2	598.7	335.9	419.6	471.1	432.1	المياه والخدمات المتنوعة المتصلة بالمسكن
Electricity, gas and other fuels	1055.2	986.6	1010.4	1191.8	1042.1	1107.7	1028.1	1165.5	1054.8	الكهرباء والغاز وأنواع الوقود الأخرى

جدول ١-٢٨ : متوسط الإنفاق السنوي للأسرة (بالجنيه) طبقا لمجموعات الإنفاق الرئيسية والفرعية ، وفقا للحالة العملية لرب الأسرة - جملة الجمهورية

Table 1-28 : Average of Annual Household Expenditure (in L.E.) by Main and Sub-Groups of Expenditure, According to Employment Status of H.H. Head - Total Egypt

Main and Sub-Groups of Expenditure	الحالة العملية لرب الأسرة									مجموعات الإنفاق الرئيسية والفرعية
	الإجمالي	خارج القوى البشرية	خارج قوة العمل	متعطّل لم يسبق له العمل	متعطّل سبق له العمل	يعمل لدى الأسرة بدون أجر	يعمل لحسابه ولايستخدم أحد	صاحب عمل ويديره ويستخدم آخرين	يعمل باجر نقدي	
	Total	Outside Manpower	Outside Labour Force	Never Worked Unemployed	Ever Worked Unemployed	Unpaid Family Worker	Own Account Worker	Employer	Wage Worker	
<u>Furnishings, H.H. equipment and routine H.H. maintenance</u>	<u>1496.5</u>	<u>1410.2</u>	<u>1324.2</u>	<u>1314.2</u>	<u>1985.6</u>	<u>1745.8</u>	<u>1293.6</u>	<u>1587.3</u>	<u>1587.4</u>	<u>الأثاث والتجهيزات والمعدات المنزلية وأعمال الصيانة الاعتيادية</u>
Furniture, furnishings, carpets and other floor coverings	153.1	106.9	133.8	313.2	146.3	420.3	105.0	146.5	183.9	الأثاث والتجهيزات والسجاد وأغطية الارضيات الاخرى
H.H. textiles	131.4	99.4	125.5	62.5	45.6	145.9	107.7	150.8	141.3	المفروشات المنزلية
H.H. appliances	230.1	197.2	200.9	126.3	382.3	295.6	199.8	224.4	257.2	الاجهزة المنزلية
Glassware, tableware and household utensils	54.1	40.0	48.1	25.2	15.8	44.9	48.8	67.9	56.7	الادوات الزجاجية وأدوات المائدة والادوات المنزلية
Tools and Equipment for House and Garden	64.5	50.0	56.8	60.0	38.8	92.5	64.2	80.2	65.5	ادوات ومعدات المنازل والحدائق
Goods and services for routine Household maintenance	855.4	909.9	751.2	727.0	1350.9	746.7	760.3	909.5	874.4	السلع والخدمات المستخدمة في أعمال النظافة والصيانة الاعتيادية
Used Furniture and Household Equipment	8.0	6.8	7.9	0.0	5.8	0.0	7.8	8.0	8.4	الأثاث والتجهيزات والمعدات المنزلية المستعملة
<u>Health</u>	<u>3680.4</u>	<u>5246.0</u>	<u>3708.1</u>	<u>2604.9</u>	<u>3389.7</u>	<u>3458.9</u>	<u>2737.5</u>	<u>3848.4</u>	<u>3389.5</u>	<u>الخدمات والرعاية الصحية</u>
Medical products, appliances and equipment	1870.8	3162.7	2034.7	1148.1	1827.8	2099.8	1504.2	1876.2	1536.3	المنتجات والاجهزة والمعدات الطبية
Out- patient services	1158.1	1288.8	1027.2	816.3	1173.8	814.1	773.3	1112.6	1269.9	خدمات مرضى العيادات الخارجية
Hospitals services	651.6	794.5	646.1	640.4	388.1	545.1	460.1	859.6	583.3	خدمات المستشفيات
<u>Transport</u>	<u>2318.6</u>	<u>1847.3</u>	<u>1748.8</u>	<u>2013.4</u>	<u>1760.4</u>	<u>3242.5</u>	<u>1573.8</u>	<u>3162.8</u>	<u>2502.0</u>	<u>الانتقالات والنقل</u>
Purchase of vehicles	547.9	568.5	216.7	0.0	0.0	1764.1	142.7	1247.1	490.0	شراء المركبات
Operation of personal transport equipment	552.5	362.8	400.4	798.4	647.7	651.1	351.2	798.4	610.8	تشغيل معدات النقل الشخصي
Transport services	1218.2	916.0	1131.6	1215.0	1112.6	827.4	1080.0	1117.3	1401.2	خدمات النقل
<u>Communication</u>	<u>904.9</u>	<u>768.1</u>	<u>877.1</u>	<u>954.4</u>	<u>880.3</u>	<u>936.0</u>	<u>751.4</u>	<u>899.1</u>	<u>989.1</u>	<u>الاتصالات</u>
<u>Recreation and Culture</u>	<u>756.6</u>	<u>677.4</u>	<u>707.0</u>	<u>711.7</u>	<u>596.1</u>	<u>976.4</u>	<u>595.8</u>	<u>901.6</u>	<u>779.3</u>	<u>الثقافة والترفيه</u>
Audio-visual, photographic and information processing equipment	67.9	53.2	59.3	32.6	67.2	44.3	67.5	60.4	77.9	معدات الصوت والصورة ومعدات التصوير وتجهيز المعلومات
Other Major Durables for recreation and culture	0.8	0.3	0.4	0.0	1.5	0.0	1.9	1.5	0.6	السلع المعمرة الرئيسية الاخرى المعده للثقافة والترفيه
Other recreational Items and equipment, gardens and pets	33.8	15.2	23.7	25.2	53.4	11.0	32.7	37.4	41.3	الاصناف والمعدات الترفيهية الاخرى والحدائق والحيوانات الاليفة
Recreational and Cultural services	30.5	22.5	23.9	33.4	16.3	4.0	20.0	33.6	36.3	الخدمات الثقافية والترفيهية
Newspapers, books and stationery	278.1	97.6	227.1	287.6	241.3	208.5	270.7	279.9	347.0	الصحف والكتب والادوات الكتابية
Package holidays	343.8	487.2	372.1	332.8	212.5	708.6	202.4	487.9	273.7	الرحلات السياحية المنظمة
Used Durables for culture and recreation	1.7	1.5	0.5	0.0	4.0	0.0	0.8	1.0	2.6	السلع المعمرة المعده للثقافة والترفيه المستعملة

جدول ٢٨-١ : متوسط الإنفاق السنوي للأسرة (بالجنيه) طبقا لمجموعات الإنفاق الرئيسية والفرعية ، وفقا للحالة العملية لرب الأسرة - جملة الجمهورية

Table 1-28 : Average of Annual Household Expenditure (in L.E.) by Main and Sub-Groups of Expenditure, According to Employment Status of H.H. Head - Total Egypt

Main and Sub-Groups of Expenditure	الحالة العملية لرب الأسرة									مجموعات الإنفاق الرئيسية والفرعية
	الإجمالي	خارج القوى البشرية	خارج قوة العمل	متعطّل لم يسبق له العمل	متعطّل سبق له العمل	يعمل لدى الأسرة بدون أجر	يعمل لحسابه ولايستخدم أحد	صاحب عمل ويديره ويستخدم آخرين	يعمل باجر نقدي	
	Total	Outside Manpower	Outside Labour Force	Never Worked Unemployed	Ever Worked Unemployed	Unpaid Family Worker	Own Account Worker	Employer	Wage Worker	
<u>Education</u>	<u>1757.7</u>	<u>563.4</u>	<u>1357.2</u>	<u>4532.0</u>	<u>1525.9</u>	<u>832.8</u>	<u>1622.4</u>	<u>2104.8</u>	<u>2124.7</u>	التعليم
<u>Restaurants and Hotels</u>	<u>1475.0</u>	<u>1174.7</u>	<u>1428.7</u>	<u>1805.2</u>	<u>1218.8</u>	<u>1028.1</u>	<u>1426.3</u>	<u>1460.0</u>	<u>1592.9</u>	المطاعم والفنادق
Catering Services	1408.2	1138.5	1382.7	1579.1	1218.3	945.1	1384.8	1370.0	1513.8	الوجبات الجاهزة
Accommodation Services	66.7	36.2	46.0	226.1	0.6	83.1	41.5	89.9	79.1	خدمات الإقامة
<u>Miscellaneous goods and services</u>	<u>1419.1</u>	<u>1085.7</u>	<u>1285.1</u>	<u>1184.4</u>	<u>1735.0</u>	<u>953.0</u>	<u>1272.3</u>	<u>1557.3</u>	<u>1541.4</u>	السلع والخدمات المتنوعة
Personal care	840.1	656.4	741.4	750.0	989.4	663.7	814.6	885.4	913.7	العناية الشخصية
Personal Effects N.E.C.	173.6	99.3	144.0	193.5	309.4	100.9	169.6	180.7	202.1	الامتعة الشخصية الغير مصنفة في مكان آخر
Social protection	80.7	58.5	34.2	106.3	111.2	47.0	77.6	80.3	102.9	الحماية الإجتماعية
Other services (not classified)	324.7	271.4	365.6	134.6	325.1	141.4	210.6	410.9	322.6	الخدمات الاخرى الغير مصنفة تحت بند آخر
<u>Total actual consumption *</u>	<u>36665.1</u>	<u>32523.7</u>	<u>33072.1</u>	<u>40407.2</u>	<u>35978.7</u>	<u>35493.5</u>	<u>33186.4</u>	<u>41186.8</u>	<u>38156.3</u>	إجمالي الاستهلاك الفعلي *
<u>Total in-kind transfer (Received)</u>	<u>943.9</u>	<u>1715.6</u>	<u>1207.2</u>	<u>976.2</u>	<u>1232.5</u>	<u>1003.3</u>	<u>618.8</u>	<u>599.6</u>	<u>836.3</u>	إجمالي التحويلات العينية (المتلقاه)
<u>Ration card transfer</u>	<u>855.1</u>	<u>725.6</u>	<u>805.2</u>	<u>628.4</u>	<u>809.2</u>	<u>854.5</u>	<u>854.0</u>	<u>888.6</u>	<u>897.1</u>	تحويلات بطاقة التموين
<u>Bread transfer</u>	<u>3.0</u>	<u>2.5</u>	<u>2.6</u>	<u>0.0</u>	<u>0.0</u>	<u>13.5</u>	<u>3.4</u>	<u>3.4</u>	<u>3.0</u>	تحويلات فرق الخبز
<u>Total consumption expenditure</u>	<u>34863.1</u>	<u>30080.0</u>	<u>31057.1</u>	<u>38802.6</u>	<u>33937.0</u>	<u>33622.2</u>	<u>31710.1</u>	<u>39695.2</u>	<u>36420.0</u>	إجمالي الإنفاق الاستهلاكي
<u>Transfer Payments (Non consumption expenditure)</u>	<u>1846.7</u>	<u>1608.9</u>	<u>1791.8</u>	<u>1080.3</u>	<u>761.8</u>	<u>2389.0</u>	<u>1277.1</u>	<u>2583.1</u>	<u>1802.0</u>	المدفوعات التحويلية (انفاق غير استهلاكي)
<u>Total Household Expenditure</u>	<u>36709.8</u>	<u>31688.8</u>	<u>32848.9</u>	<u>39882.9</u>	<u>34698.7</u>	<u>36011.1</u>	<u>32987.3</u>	<u>42278.3</u>	<u>38221.9</u>	إجمالي الانفاق العائلي
No. of H.H.	23976	3064	3535	42	56	43	2461	3910	10866	عدد الأسر
No. of H.H. Members	102263	9110	12278	152	246	192	11099	18373	50813	عدد الأفراد

* إجمالي الاستهلاك الفعلي يتضمن إجمالي الإنفاق الاستهلاكي + إجمالي التحويلات العينية

* Total actual consumption includes total consumption expenditure and total in kind transfers.

جدول ١-٢٩: متوسط الإنفاق السنوي للأسرة (بالجنيه) طبقاً لمجموعات الإنفاق الرئيسية والفرعية ، وفقاً للحالة العملية لرب الأسرة - حضر الجمهورية

Table 1-29 : Average of Annual Household Expenditure (in L.E.) by Main and Sub-Groups of Expenditure, According to Employment Status of H.H. Head - Urban Egypt

Main and Sub-Groups of Expenditure	الحالة العملية لرب الأسرة									مجموعات الإنفاق الرئيسية والفرعية
	الإجمالي Total	خارج القوى البشرية Outside Manpower	خارج قوة العمل Outside Labour Force	متعطّل لم يسبق له العمل Never Worked Unemployed	متعطّل سبق له العمل Ever Worked Unemployed	يعمل لدى الأسرة بدون أجر Unpaid Family Worker	يعمل لحسابه ولا يستخدم أحد Own Account Worker	صاحب عمل ويديره ويستخدم آخرين Employer	يعمل بأجر نقدي Wage Worker	
<u>Food and Non-Alcoholic Beverages</u>	<u>12940.5</u>	<u>11304.2</u>	<u>11619.4</u>	<u>15896.2</u>	<u>12141.0</u>	<u>11927.7</u>	<u>12343.3</u>	<u>16140.8</u>	<u>13403.7</u>	<u>الطعام والشراب</u>
Bread and cereals	1384.6	1071.5	1168.9	1719.3	1435.2	1088.7	1427.0	1697.0	1493.4	الحبوب والخبز
Meat	3898.1	3532.3	3498.0	5179.9	3543.0	3253.8	3514.8	5042.1	3997.6	اللحوم
Fish and seafood	926.3	765.1	828.9	1638.3	691.1	1337.3	916.5	1296.1	933.3	الأسماك
Milk , cheese and eggs	2011.3	1877.6	1807.9	1948.8	1920.3	1764.5	1920.4	2345.0	2078.5	الألبان والجبن والبيض
Oils and fats	879.0	753.3	819.2	774.6	867.7	878.2	869.3	1051.1	909.2	الزيوت والدهون
Fruit	839.5	767.0	757.8	1397.1	701.0	819.2	765.6	1124.3	844.9	الفاكهة
Vegetables	1636.7	1363.0	1498.4	1429.8	1673.8	1611.6	1670.7	1893.9	1719.5	الخضر
Sugar, Jam, honey, Chocolate and Confectionery	573.7	466.1	487.0	797.2	645.7	530.4	540.5	690.7	623.3	السكر والأغذية السكرية
Other food products	256.8	224.0	244.6	266.5	194.8	241.2	251.1	297.1	265.5	منتجات الأغذية الغير مصنفة تحت بند آخر
Non-Alcoholic Beverages	534.4	484.3	508.7	744.8	468.4	402.7	467.2	703.4	538.3	المشروبات الغير كحولية
<u>Alcoholic Beverages, Tobacco and Narcotics</u>	<u>1923.2</u>	<u>1437.4</u>	<u>1642.8</u>	<u>1067.1</u>	<u>2611.7</u>	<u>2019.9</u>	<u>2405.6</u>	<u>2485.6</u>	<u>1957.1</u>	<u>المشروبات الكحولية والدخان والمكيفات</u>
<u>Clothing and Footwear</u>	<u>2235.2</u>	<u>1401.3</u>	<u>1841.6</u>	<u>2201.6</u>	<u>2428.3</u>	<u>2420.5</u>	<u>2019.2</u>	<u>3237.6</u>	<u>2496.6</u>	<u>الملابس والأقمشة وأغطية القدم</u>
Clothing Materials	26.5	27.1	23.1	7.6	7.0	22.5	26.3	47.8	22.9	الأقمشة
Garments	1601.0	961.3	1302.5	1468.1	1858.0	1726.4	1468.1	2289.3	1811.3	الملابس الجاهزة
Other articles of clothing and clothing accessories	55.3	40.4	53.4	75.0	41.6	46.2	46.2	71.6	59.7	الملابس الأخرى ومستلزماتها
Cleaning, repair and hire of clothing	99.2	86.5	91.8	103.3	50.2	87.7	67.4	196.5	91.6	التنظيف والإصلاح وإستئجار الملابس
Footwear	445.6	281.1	366.7	547.5	469.4	537.8	399.8	629.8	500.8	أغطية القدم
Used Garments	7.6	4.8	3.9	0.0	2.2	0.0	11.4	2.6	10.4	الملابس الجاهزة المستعملة
<u>Housing, Water, Electricity, Gas & Other Fuels</u>	<u>8096.5</u>	<u>7928.5</u>	<u>7794.5</u>	<u>11072.2</u>	<u>7334.3</u>	<u>9183.7</u>	<u>6800.3</u>	<u>11112.7</u>	<u>7852.9</u>	<u>المسكن ومستلزماته</u>
Actual rentals for housing	779.2	377.3	580.3	2616.4	1219.2	271.5	827.0	793.4	974.0	الإيجارات الفعلية
Imputed rentals for housing	5414.0	5565.7	5361.8	6217.0	3946.1	6935.1	4306.8	8021.0	5027.8	الإيجارات المحتسبة
Maintenance and repair of the dwelling	270.1	364.9	266.7	167.1	483.5	261.8	151.6	276.2	261.7	صيانة وإصلاح المسكن
Water supply and miscellaneous services relating to the dwelling	489.5	540.0	500.5	639.5	516.5	339.0	435.6	592.1	455.3	المياه والخدمات المتنوعة المتصلة بالمسكن
Electricity, gas and other fuels	1143.8	1080.7	1085.1	1432.2	1169.0	1376.3	1079.2	1430.0	1134.0	الكهرباء والغاز وأنواع الوقود الأخرى

جدول ١-٢٩: متوسط الإنفاق السنوي للأسرة (بالجنيه) طبقاً لمجموعات الإنفاق الرئيسية والفرعية ، وفقاً للحالة العملية لرب الأسرة - حضر الجمهورية

Table 1-29 : Average of Annual Household Expenditure (in L.E.) by Main and Sub-Groups of Expenditure, According to Employment Status of H.H. Head - Urban Egypt

Main and Sub-Groups of Expenditure	الحالة العملية لرب الأسرة									مجموعات الإنفاق الرئيسية والفرعية
	الإجمالي Total	خارج القوى البشرية Outside Manpower	خارج قوة العمل Outside Labour Force	متعطّل لم يسبق له العمل Never Worked Unemployed	متعطّل سبق له العمل Ever Worked Unemployed	يعمل لدى الأسرة بدون أجر Unpaid Family Worker	يعمل لحسابه ولا يستخدّم أحد Own Account Worker	صاحب عمل ويديره ويستخدّم آخرين Employer	يعمل بأجر نقدي Wage Worker	
Furnishings, H.H. equipment and routine H.H. maintenance	1695.4	1732.9	1422.3	1488.7	2283.0	2483.0	1322.3	2056.3	1776.7	الأثاث والتجهيزات والمعدات المنزلية وأعمال الصيانة الاعتيادية
Furniture, furnishings, carpets and other floor coverings	167.8	126.8	126.8	546.9	150.4	926.4	90.9	152.6	214.8	الأثاث والتجهيزات والسجاد وأغطية الأرضيات الأخرى
H.H. textiles	113.7	101.8	98.7	0.0	18.6	158.6	81.9	150.4	123.3	المفروشات المنزلية
H.H. appliances	246.8	232.8	211.6	82.6	331.4	300.4	194.6	242.0	277.8	الأجهزة المنزلية
Glassware, tableware and household utensils	50.0	41.2	41.6	26.4	16.1	56.3	39.1	69.2	54.7	الأدوات الزجاجية وأدوات المائدة والأدوات المنزلية
Tools and Equipment for House and Garden	60.3	51.6	54.4	62.4	40.9	135.3	57.4	76.4	62.4	أدوات ومعدات المنازل والحدائق
Goods and services for routine Household maintenance	1048.6	1173.3	880.1	770.4	1725.7	906.0	852.6	1361.2	1033.4	السلع والخدمات المستخدمة في أعمال النظافة والصيانة الاعتيادية
Used Furniture and Household Equipment	8.2	5.4	9.2	0.0	0.0	0.0	5.8	4.5	10.4	الأثاث والتجهيزات والمعدات المنزلية المستعملة
Health	4290.1	6305.1	4318.6	2885.8	3461.7	4421.7	2874.4	4826.8	3758.6	الخدمات والرعاية الصحية
Medical products, appliances and equipment	2204.6	3778.8	2329.9	1291.3	1814.9	3530.4	1650.4	2312.3	1689.5	المنتجات والأجهزة والمعدات الطبية
Out- patient services	1269.8	1479.3	1153.8	817.7	1296.4	891.3	782.1	1198.9	1368.1	خدمات مرضى العيادات الخارجية
Hospitals services	815.8	1047.1	834.8	776.8	350.5	0.0	441.9	1315.6	701.0	خدمات المستشفيات
Transport	3128.7	2529.5	2208.0	2635.1	2170.7	6651.8	1964.1	6295.0	3208.3	الانتقالات والنقل
Purchase of vehicles	840.5	949.2	241.6	0.0	0.0	4269.8	194.7	3075.9	642.7	شراء المركبات
Operation of personal transport equipment	809.3	519.3	602.2	1055.2	845.4	1278.3	466.7	1630.8	875.1	تشغيل معدات النقل الشخصي
Transport services	1478.9	1061.0	1364.2	1579.9	1325.3	1103.7	1302.7	1588.3	1690.5	خدمات النقل
Communication	1240.9	1031.0	1158.4	1310.0	1155.7	1521.8	950.7	1598.7	1330.6	الاتصالات
Recreation and Culture	924.2	862.9	862.5	984.9	739.0	1510.7	693.9	1178.8	961.9	الثقافة والترفيه
Audio-visual, photographic and information processing equipment	80.2	69.5	65.4	33.0	43.3	77.7	82.6	77.8	89.9	معدات الصوت والصورة ومعدات التصوير وتجهيز المعلومات
Other Major Durables for recreation and culture	0.9	0.4	0.3	0.0	2.4	0.0	1.9	1.2	0.9	السلع المعمرة الرئيسية الأخرى المعده للثقافة والترفيه
Other recreational Items and equipment, gardens and pets	37.8	18.1	23.7	11.3	58.5	7.2	35.1	59.9	45.7	الإصناف والمعدات الترفيهية الأخرى والحدائق والحيوانات الأليفة
Recreational and Cultural services	54.1	34.2	39.0	47.9	23.2	2.3	30.3	93.8	63.6	الخدمات الثقافية والترفيهية
Newspapers, books and stationery	327.4	109.6	260.2	255.2	293.0	290.0	326.3	427.6	408.8	الصحف والكتب والأدوات الكتابية
Package holidays	421.7	629.4	473.2	637.6	312.3	1133.6	217.0	516.8	349.8	الرحلات السياحية المنظمة
Used Durables for culture and recreation	2.1	1.7	0.7	0.0	6.3	0.0	0.7	1.5	3.1	السلع المعمرة المعده للثقافة والترفيه المستعملة

جدول ١-٢٩: متوسط الإنفاق السنوي للأسرة (بالجنيه) طبقاً لمجموعات الإنفاق الرئيسية والفرعية ، وفقاً للحالة العملية لرب الأسرة - حضر الجمهورية

Table 1-29 : Average of Annual Household Expenditure (in L.E.) by Main and Sub-Groups of Expenditure, According to Employment Status of H.H. Head - Urban Egypt

Main and Sub-Groups of Expenditure	الحالة العملية لرب الأسرة Employment Status of H.H. Head									مجموعات الإنفاق الرئيسية والفرعية
	الإجمالي Total	خارج القوى البشرية Outside Manpower	خارج قوة العمل Outside Labour Force	متعطّل لم يسبق له العمل Never Worked Unemployed	متعطّل سبق له العمل Ever Worked Unemployed	يعمل لدى الأسرة بدون أجر Unpaid Family Worker	يعمل لحسابه ولا يستخدم أحد Own Account Worker	صاحب عمل ويديره ويستخدم آخرين Employer	يعمل بأجر نقدي Wage Worker	
<u>Education</u>	<u>2609.0</u>	<u>744.5</u>	<u>1865.7</u>	<u>6159.6</u>	<u>1953.2</u>	<u>1377.6</u>	<u>2389.0</u>	<u>4829.6</u>	<u>3085.2</u>	التعليم
<u>Restaurants and Hotels</u>	<u>2010.5</u>	<u>1492.8</u>	<u>1997.9</u>	<u>2926.9</u>	<u>1341.9</u>	<u>1079.3</u>	<u>1779.5</u>	<u>2608.4</u>	<u>2122.5</u>	المطاعم والفنادق
Catering Services	1914.3	1458.7	1944.2	2493.7	1341.0	1079.3	1741.5	2372.7	2007.8	الوجبات الجاهزة
Accommodation Services	96.2	34.2	53.6	433.2	0.9	0.0	38.0	235.7	114.7	خدمات الإقامة
<u>Miscellaneous goods and services</u>	<u>1697.1</u>	<u>1265.7</u>	<u>1535.2</u>	<u>1215.1</u>	<u>1805.8</u>	<u>1015.7</u>	<u>1413.3</u>	<u>2186.4</u>	<u>1868.8</u>	السلع والخدمات المتنوعة
Personal care	1012.2	782.6	899.5	807.7	1163.2	802.3	948.3	1281.1	1089.5	العناية الشخصية
Personal Effects N.E.C.	220.1	117.4	173.4	215.9	444.0	95.8	205.5	301.5	257.9	الامتعة الشخصية الغير مصنفة في مكان آخر
Social protection	94.7	87.0	30.7	25.8	101.0	58.9	88.0	147.2	110.2	الحماية الإجتماعية
Other services (not classified)	370.1	278.7	431.7	165.6	97.7	58.6	171.5	456.6	411.2	الخدمات الاخرى الغير مصنفة تحت بند آخر
<u>Total actual consumption *</u>	<u>42791.2</u>	<u>38035.9</u>	<u>38267.0</u>	<u>49843.1</u>	<u>39426.5</u>	<u>45613.2</u>	<u>36955.6</u>	<u>58556.6</u>	<u>43823.0</u>	إجمالي الاستهلاك الفعلي *
<u>Total in-kind transfer (Received)</u>	<u>1208.8</u>	<u>2060.5</u>	<u>1343.0</u>	<u>866.9</u>	<u>893.3</u>	<u>835.8</u>	<u>632.1</u>	<u>657.9</u>	<u>1116.7</u>	إجمالي التحويلات العينية (المتلقاه)
<u>Ration card transfer</u>	<u>776.6</u>	<u>705.6</u>	<u>784.4</u>	<u>454.6</u>	<u>666.6</u>	<u>820.5</u>	<u>798.4</u>	<u>742.7</u>	<u>804.6</u>	تحويلات بطاقة التموين
<u>Bread transfer</u>	<u>2.6</u>	<u>1.8</u>	<u>2.4</u>	<u>0.0</u>	<u>0.0</u>	<u>32.7</u>	<u>3.9</u>	<u>3.4</u>	<u>2.4</u>	تحويلات فرق الخبز
<u>Total consumption expenditure</u>	<u>40803.2</u>	<u>35268.0</u>	<u>36137.2</u>	<u>48521.6</u>	<u>37866.6</u>	<u>43924.2</u>	<u>35521.1</u>	<u>57152.6</u>	<u>41899.3</u>	إجمالي الإنفاق الاستهلاكي
<u>Transfer Payments (Non consumption expenditure)</u>	<u>1715.5</u>	<u>1798.0</u>	<u>1701.3</u>	<u>1692.2</u>	<u>391.8</u>	<u>1225.1</u>	<u>985.4</u>	<u>2534.1</u>	<u>1680.4</u>	المدفوعات التحويلية (إنفاق غير استهلاكي)
<u>Total Household Expenditure</u>	<u>42518.7</u>	<u>37066.0</u>	<u>37838.5</u>	<u>50213.8</u>	<u>38258.4</u>	<u>45149.4</u>	<u>36506.5</u>	<u>59686.7</u>	<u>43579.7</u>	إجمالي الإنفاق العائلي
No. of H.H.	10967	1817	1792	22	35	18	1156	1159	4969	عدد الأسر
No. of H.H. Members	43940	5219	5994	74	155	71	5101	5357	21970	عدد الأفراد

* إجمالي الاستهلاك الفعلي يتضمن إجمالي الإنفاق الإستهلاكي + إجمالي التحويلات العينية

* Total actual consumption includes total consumption expenditure and total in kind transfers.

جدول ١-٣٠ : متوسط الإنفاق السنوي للأسرة (بالجنيه) طبقا لمجموعات الإنفاق الرئيسية والفرعية ، وفقا للحالة العملية لرب الأسرة - ريف الجمهورية

Table 1-30 : Average of Annual Household Expenditure (in L.E.) by Main and Sub-Groups of Expenditure, According to Employment Status of H.H. Head - Rural Egypt

Main and Sub-Groups of Expenditure	الحالة العملية لرب الأسرة Employment Status of H.H. Head									مجموعات الإنفاق الرئيسية والفرعية
	الإجمالي Total	خارج القوى البشرية Outside Manpower	خارج قوة العمل Outside Labour Force	متعطل لم يسبق له العمل Never Worked Unemployed	متعطل سبق له العمل Ever Worked Unemployed	يعمل لدى الأسرة بدون أجر Unpaid Family Worker	يعمل لحسابه ولا يستخدم أحد Own Account Worker	صاحب عمل ويديره ويستخدم آخرين Employer	يعمل بأجر نقدي Wage Worker	
<u>Food and Non-Alcoholic Beverages</u>	<u>12376.5</u>	<u>9643.5</u>	<u>10746.8</u>	<u>11665.8</u>	<u>11101.0</u>	<u>12639.1</u>	<u>12023.2</u>	<u>13687.9</u>	<u>12908.4</u>	<u>الطعام والشراب</u>
Bread and cereals	1446.5	1021.5	1208.7	1526.4	1366.6	1490.5	1433.1	1618.7	1529.1	الحبوب والخبز
Meat	3658.6	2900.6	3157.5	3073.7	3322.2	3718.1	3484.1	4111.7	3797.2	اللحوم
Fish and seafood	767.9	586.9	672.2	925.6	640.7	840.7	788.8	839.0	796.3	الأسماك
Milk , cheese and eggs	1496.2	1168.2	1296.8	1520.5	1339.0	1465.6	1475.5	1635.4	1564.8	الألبان والجبن والبيض
Oils and fats	1087.4	860.9	928.5	912.4	976.8	1239.8	1028.5	1257.8	1116.2	الزيوت والدهون
Fruit	776.9	627.4	694.3	804.2	636.0	693.6	738.4	858.8	804.1	الفاكهة
Vegetables	1853.7	1455.7	1639.7	1561.4	1661.3	1984.0	1811.5	1991.9	1947.1	الخضار
Sugar, Jam, honey, Chocolate and Confectionery	619.0	481.8	543.6	739.7	648.3	578.4	608.9	659.6	653.3	السكر والأغذية السكرية
Other food products	251.4	206.7	228.5	253.5	199.1	234.6	252.3	265.5	261.0	منتجات الأغذية الغير مصنفة تحت بند آخر
Non-Alcoholic Beverages	418.8	333.6	376.9	348.5	311.0	393.8	402.1	449.7	439.3	المشروبات الغير كحولية
<u>Alcoholic Beverages, Tobacco and Narcotics</u>	<u>1552.7</u>	<u>1137.9</u>	<u>1015.0</u>	<u>305.5</u>	<u>1873.8</u>	<u>964.5</u>	<u>1644.7</u>	<u>1726.0</u>	<u>1703.7</u>	<u>المشروبات الكحولية والدخان والمكيفات</u>
<u>Clothing and Footwear</u>	<u>1933.3</u>	<u>1091.6</u>	<u>1604.7</u>	<u>2294.3</u>	<u>1733.4</u>	<u>1540.0</u>	<u>1860.9</u>	<u>2013.9</u>	<u>2188.0</u>	<u>الملابس والأقمشة وأغطية القدم</u>
Clothing Materials	98.6	127.2	73.5	1.4	54.1	102.3	87.2	148.4	79.8	الأقمشة
Garments	1335.1	646.2	1123.1	1776.1	1238.0	1002.3	1300.5	1323.0	1557.1	الملابس الجاهزة
Other articles of clothing and clothing accessories	53.0	39.2	49.8	54.7	27.8	55.1	48.3	56.6	56.4	الملابس الأخرى ومستلزماتها
Cleaning, repair and hire of clothing	70.7	67.6	55.0	40.7	80.0	63.8	58.8	95.7	67.0	التنظيف والإصلاح وإستئجار الملابس
Footwear	370.2	205.3	300.0	421.4	322.1	312.0	359.3	385.9	421.2	أغطية القدم
Used Garments	5.6	6.1	3.3	0.0	11.4	4.5	6.9	4.3	6.4	الملابس الجاهزة المستعملة
<u>Housing, Water, Electricity, Gas & Other Fuels</u>	<u>5022.2</u>	<u>4497.3</u>	<u>4943.7</u>	<u>5617.7</u>	<u>5455.3</u>	<u>4901.0</u>	<u>4918.7</u>	<u>5156.3</u>	<u>5113.7</u>	<u>المسكن ومستلزماته</u>
Actual rentals for housing	120.4	67.4	97.6	0.0	167.7	0.0	128.0	85.3	153.7	الإيجارات الفعلية
Imputed rentals for housing	3383.6	3124.1	3366.3	4083.8	3655.8	3462.9	3287.4	3470.9	3420.5	الإيجارات المحتسبة
Maintenance and repair of the dwelling	131.2	98.1	149.4	101.7	65.6	185.8	115.1	125.9	138.9	صيانة وإصلاح المسكن
Water supply and miscellaneous services relating to the dwelling	406.7	358.3	396.8	502.9	736.3	333.7	405.4	420.2	412.6	المياه والخدمات المتنوعة المتصلة بالمسكن
Electricity, gas and other fuels	980.4	849.4	933.6	929.4	829.9	918.6	982.8	1054.1	988.1	الكهرباء والغاز وأنواع الوقود الأخرى

جدول ١-٣٠ : متوسط الإنفاق السنوي للأسرة (بالجنيه) طبقا لمجموعات الإنفاق الرئيسية والفرعية ، وفقا للحالة العملية لرب الأسرة - ريف الجمهورية

Table 1-30 : Average of Annual Household Expenditure (in L.E.) by Main and Sub-Groups of Expenditure, According to Employment Status of H.H. Head - Rural Egypt

Main and Sub-Groups of Expenditure	الحالة العملية لرب الأسرة									مجموعات الإنفاق الرئيسية والفرعية
	الإجمالي	خارج القوي البشرية	خارج قوة العمل	متعطل لم يسبق له العمل	متعطل سبق له العمل	يعمل لدى الأسرة بدون أجر	يعمل لحسابه ولايستخدم أحد	صاحب عمل ويديره ويستخدم آخرين	يعمل بأجر نقدي	
	Total	Outside Manpower	Outside Labour Force	Never Worked Unemployed	Ever Worked Unemployed	Unpaid Family Worker	Own Account Worker	Employer	Wage Worker	
Furnishings, H.H. equipment and routine H.H. maintenance	1328.8	940.1	1223.3	1123.7	1488.3	1226.8	1268.3	1389.7	1427.8	الأثاث والتجهيزات والمعدات المنزلية وأعمال الصيانة الاعتيادية
Furniture, furnishings, carpets and other floor coverings	140.6	77.9	141.1	58.1	139.5	63.9	117.6	144.0	157.9	الأثاث والتجهيزات والسجاد وأغطية الارضيات الاخرى
H.H. textiles	146.3	95.9	153.1	130.8	90.9	137.0	130.5	151.0	156.5	المفروشات المنزلية
H.H. appliances	216.0	145.4	190.0	173.9	467.5	292.1	204.3	217.0	239.7	الاجهزة المنزلية
Glassware, tableware and household utensils	57.6	38.2	54.8	24.0	15.2	36.9	57.4	67.3	58.4	الادوات الزجاجية وأدوات المائدة والادوات المنزلية
Tools and Equipment for House and Garden	68.0	47.6	59.2	57.3	35.4	62.4	70.3	81.8	68.1	ادوات ومعدات المنازل والحدائق
Goods and services for routine Household maintenance	692.5	526.2	618.6	679.7	724.3	634.5	678.6	719.2	740.4	السلع والخدمات المستخدمة في أعمال النظافة والصيانة الاعتيادية
Used Furniture and Household Equipment	7.8	8.8	6.5	0.0	15.5	0.0	9.6	9.4	6.8	الأثاث والتجهيزات والمعدات المنزلية المستعملة
Health	3166.4	3702.9	3080.5	2298.2	3269.2	2781.1	2616.4	3436.0	3078.5	الخدمات والرعاية الصحية
Medical products, appliances and equipment	1589.4	2265.2	1731.3	991.8	1849.3	1092.6	1374.7	1692.4	1407.2	المنتجات والاجهزة والمعدات الطبية
Out- patient services	1063.9	1011.2	897.1	814.8	968.8	759.7	765.5	1076.2	1187.2	خدمات مرضى العيادات الخارجية
Hospitals services	513.1	426.5	452.2	491.6	451.1	928.8	476.1	667.5	484.1	خدمات المستشفيات
Transport	1635.5	853.4	1276.8	1334.7	1074.1	842.4	1228.3	1842.8	1906.9	الانتقالات والنقل
Purchase of vehicles	301.2	13.9	191.1	0.0	0.0	0.0	96.7	476.4	361.4	شراء المركبات
Operation of personal transport equipment	336.0	134.8	193.0	518.1	317.2	209.5	248.9	447.6	388.1	تشغيل معدات النقل الشخصي
Transport services	998.3	704.7	892.6	816.6	757.0	632.9	882.7	918.9	1157.4	خدمات النقل
Communication	621.6	385.1	587.8	566.3	419.8	523.6	574.9	604.3	701.3	الاتصالات
Recreation and Culture	615.3	407.2	547.2	413.4	357.1	600.3	509.0	784.9	625.4	الثقافة والترفيه
Audio-visual, photographic and information processing equipment	57.6	29.4	53.0	32.2	107.3	20.8	54.0	53.1	67.8	معدات الصوت والصورة ومعدات التصوير وتجهيز المعلومات
Other Major Durables for recreation and culture	0.7	0.2	0.5	0.0	0.0	0.0	1.9	1.6	0.3	السلع المعمرة الرئيسية الاخرى المعده للثقافة والترفيه
Other recreational Items and equipment, gardens and pets	30.4	10.9	23.7	40.5	44.7	13.7	30.6	27.9	37.5	الاصناف والمعدات الترفيهية الاخرى والحدائق والحيوانات الاليفة
Recreational and Cultural services	10.6	5.3	8.4	17.7	4.8	5.2	10.8	8.2	13.3	الخدمات الثقافية والترفيهية
Newspapers, books and stationery	236.5	80.2	193.1	323.0	154.7	151.1	221.4	217.7	294.9	الصحف والكتب والادوات الكتابية
Package holidays	278.2	280.0	268.2	0.0	45.6	409.5	189.4	475.8	209.5	الرحلات السياحية المنظمة
Used Durables for culture and recreation	1.3	1.2	0.3	0.0	0.0	0.0	0.8	0.7	2.1	السلع المعمرة المعده للثقافة والترفيه المستعملة

جدول ٣٠-١ : متوسط الإنفاق السنوي للأسرة (بالجنيه) طبقا لمجموعات الإنفاق الرئيسية والفرعية ، وفقا للحالة العملية لرب الأسرة - ريف الجمهورية

Table 1-30 : Average of Annual Household Expenditure (in L.E.) by Main and Sub-Groups of Expenditure, According to Employment Status of H.H. Head - Rural Egypt

Main and Sub-Groups of Expenditure	الحالة العملية لرب الأسرة Employment Status of H.H. Head									مجموعات الإنفاق الرئيسية والفرعية
	الإجمالي Total	خارج القوى البشرية Outside Manpower	خارج قوة العمل Outside Labour Force	متعطل لم يسبق له العمل Never Worked Unemployed	متعطل سبق له العمل Ever Worked Unemployed	يعمل لدى الأسرة بدون أجر Unpaid Family Worker	يعمل لحسابه ولا يستخدم أحد Own Account Worker	صاحب عمل ويديره ويستخدم آخرين Employer	يعمل بأجر نقدي Wage Worker	
<u>Education</u>	<u>1040.0</u>	<u>299.5</u>	<u>834.5</u>	<u>2755.2</u>	<u>811.4</u>	<u>449.3</u>	<u>943.7</u>	<u>956.5</u>	<u>1315.2</u>	التعليم
<u>Restaurants and Hotels</u>	<u>1023.5</u>	<u>711.3</u>	<u>843.5</u>	<u>580.8</u>	<u>1013.1</u>	<u>992.1</u>	<u>1113.6</u>	<u>976.0</u>	<u>1146.6</u>	المطاعم والفنادق
Catering Services	981.6	672.0	805.4	580.8	1013.1	850.6	1069.0	947.5	1097.5	الوجبات الجاهزة
Accommodation Services	41.9	39.3	38.1	0.0	0.0	141.5	44.6	28.5	49.1	خدمات الإقامة
<u>Miscellaneous goods and services</u>	<u>1184.8</u>	<u>823.4</u>	<u>1028.1</u>	<u>1151.0</u>	<u>1616.6</u>	<u>908.8</u>	<u>1147.5</u>	<u>1292.2</u>	<u>1265.5</u>	السلع والخدمات المتنوعة
Personal care	695.0	472.5	578.8	687.1	698.8	566.1	696.1	718.6	765.6	العناية الشخصية
Personal Effects N.E.C.	134.4	73.1	113.9	169.0	84.2	104.5	137.8	129.8	155.1	الامتعة الشخصية الغير مصنفة في مكان آخر
Social protection	69.0	16.9	37.8	194.1	128.2	38.6	68.4	52.1	96.8	الحماية الإجتماعية
Other services (not classified)	286.4	260.9	297.5	100.7	705.5	199.7	245.2	391.6	248.0	الخدمات الاخرى الغير مصنفة تحت بند آخر
<u>Total actual consumption *</u>	<u>31500.5</u>	<u>24493.1</u>	<u>27732.0</u>	<u>30106.7</u>	<u>30213.2</u>	<u>28369.0</u>	<u>29849.1</u>	<u>33866.5</u>	<u>33381.0</u>	إجمالي الاستهلاك الفعلي *
<u>Total in-kind transfer (Received)</u>	<u>720.6</u>	<u>1213.1</u>	<u>1067.7</u>	<u>1095.4</u>	<u>1799.9</u>	<u>1121.2</u>	<u>606.9</u>	<u>575.0</u>	<u>600.0</u>	إجمالي التحويلات العينية (المتلقاه)
<u>Ration card transfer</u>	<u>921.2</u>	<u>754.6</u>	<u>826.5</u>	<u>818.2</u>	<u>1047.7</u>	<u>878.5</u>	<u>903.3</u>	<u>950.1</u>	<u>975.0</u>	تحويلات بطاقة التموين
<u>Bread transfer</u>	<u>3.3</u>	<u>3.7</u>	<u>2.8</u>	<u>0.0</u>	<u>0.0</u>	<u>0.0</u>	<u>3.0</u>	<u>3.4</u>	<u>3.4</u>	تحويلات فرق الخبز
<u>Total consumption expenditure</u>	<u>29855.4</u>	<u>22521.7</u>	<u>25835.0</u>	<u>28193.1</u>	<u>27365.6</u>	<u>26369.3</u>	<u>28335.9</u>	<u>32338.0</u>	<u>31802.6</u>	إجمالي الإنفاق الاستهلاكي
<u>Transfer Payments</u> (Non consumption expenditure)	<u>1957.3</u>	<u>1333.3</u>	<u>1884.8</u>	<u>412.3</u>	<u>1380.4</u>	<u>3208.4</u>	<u>1535.5</u>	<u>2603.8</u>	<u>1904.4</u>	المدفوعات التحويلية (إنفاق غير استهلاكي)
<u>Total Household Expenditure</u>	<u>31812.7</u>	<u>23855.0</u>	<u>27719.8</u>	<u>28605.5</u>	<u>28746.0</u>	<u>29577.6</u>	<u>29871.4</u>	<u>34941.8</u>	<u>33707.0</u>	إجمالي الإنفاق العائلي
No. of H.H.	13009	1247	1743	20	21	25	1305	2751	5897	عدد الأسر
No. of H.H. Members	58323	3891	6284	79	91	121	5998	13016	28843	عدد الأفراد

* إجمالي الاستهلاك الفعلي يتضمن إجمالي الإنفاق الاستهلاكي + إجمالي التحويلات العينية

* Total actual consumption includes total consumption expenditure and total in kind transfers.

جدول ١-٣١ : متوسط الإنفاق السنوي للأسرة (بالجنيه) طبقا لمجموعات الإنفاق الرئيسية والفرعية ، وفقا للحالة العملية لرب الأسرة والنوع - جملة الجمهورية

Table 1-31 : Average of Annual Household Expenditure (in L.E.) by Main and Sub-Groups of Expenditure, According to Employment Status of H.H. Head and Sex - Total Egypt

أ - أرباب الأسر من الذكور									
a - Male H.H. Head									
Main and Sub-Groups of Expenditure	الحالة العملية لرب الأسرة								
	الإجمالي Total	خارج القوى البشرية Outside Manpower	خارج قوة العمل Outside Labour Force	متعطّل لم يسبق له العمل Never Worked Unemployed	متعطّل سبق له العمل Ever Worked Unemployed	يعمل لدى الأسرة بدون أجر Unpaid Family Worker	يعمل لحسابه ولا يستخدم أحد Own Account Worker	صاحب عمل ويديره لحسابه Employer	يعمل باجر نقدي Wage Worker
<u>Food and Non-Alcoholic Beverages</u>	<u>13167.3</u>	<u>11652.8</u>	<u>12621.6</u>	<u>15367.9</u>	<u>11761.9</u>	<u>12565.5</u>	<u>12449.0</u>	<u>14526.1</u>	<u>13189.7</u>
Bread and cereals	1493.0	1176.1	1290.7	1552.7	1410.3	1362.5	1465.4	1653.5	1526.0
Meat	3930.7	3618.4	3848.1	5337.7	3459.1	3316.4	3557.9	4424.6	3904.0
Fish and seafood	879.9	767.3	896.4	1780.4	671.7	1208.2	879.9	987.3	859.1
Milk , cheese and eggs	1797.0	1709.2	1780.4	1634.7	1704.9	1784.2	1753.3	1864.5	1801.4
Oils and fats	1032.7	862.9	944.8	777.0	912.2	987.3	962.0	1201.2	1031.2
Fruit	835.8	778.9	831.7	1235.4	675.0	828.7	771.5	943.8	822.2
Vegetables	1823.1	1524.7	1686.8	1227.7	1672.2	1897.1	1773.5	1970.1	1855.1
Sugar, Jam, honey, Chocolate and Confectionery	625.8	518.3	560.2	741.1	648.6	563.3	586.3	674.4	644.9
Other food products	261.6	231.5	257.8	286.5	196.8	234.6	255.5	276.6	264.1
Non-Alcoholic Beverages	487.7	465.6	524.6	794.8	411.2	383.5	443.7	530.2	481.7
<u>Alcoholic Beverages, Tobacco and Narcotics</u>	<u>1915.1</u>	<u>1661.3</u>	<u>2106.1</u>	<u>1218.1</u>	<u>2347.2</u>	<u>1647.1</u>	<u>2153.2</u>	<u>2001.9</u>	<u>1856.9</u>
<u>Clothing and Footwear</u>	<u>2190.1</u>	<u>1436.0</u>	<u>2002.4</u>	<u>2832.0</u>	<u>2162.1</u>	<u>1970.3</u>	<u>1990.2</u>	<u>2404.4</u>	<u>2320.2</u>
Clothing Materials	70.9	77.8	66.5	1.7	24.8	35.6	59.0	121.2	55.1
Garments	1537.8	931.4	1361.2	1914.1	1620.1	1364.0	1419.7	1625.1	1666.7
Other articles of clothing and clothing accessories	54.6	40.9	52.1	85.9	36.4	47.7	47.3	61.2	56.8
Cleaning, repair and hire of clothing	90.4	98.0	113.4	131.6	61.6	71.1	65.5	129.2	77.8
Footwear	429.4	281.8	406.1	698.8	413.6	448.1	390.1	463.7	455.6
Used Garments	6.9	6.1	3.2	0.0	5.7	3.7	8.5	3.9	8.3
<u>Housing, Water, Electricity, Gas & Other Fuels</u>	<u>6578.4</u>	<u>7065.3</u>	<u>7396.8</u>	<u>12387.8</u>	<u>6638.5</u>	<u>7545.8</u>	<u>5940.7</u>	<u>7032.3</u>	<u>6348.5</u>
Actual rentals for housing	446.7	241.2	394.3	3103.4	809.0	156.3	488.9	305.8	528.0
Imputed rentals for housing	4398.2	4957.7	5104.7	6742.6	3856.5	5590.5	3841.6	4900.7	4141.4
Maintenance and repair of the dwelling	200.1	314.3	291.3	82.2	328.6	287.8	134.9	174.5	190.0
Water supply and miscellaneous services relating to the dwelling	451.3	491.4	503.7	781.2	599.3	359.5	429.3	475.4	432.5
Electricity, gas and other fuels	1082.0	1060.6	1102.9	1678.5	1045.0	1151.7	1046.0	1175.9	1056.6

جدول ١-٣١ : متوسط الإنفاق السنوي للأسرة (بالجنيه) طبقا لمجموعات الإنفاق الرئيسية والفرعية ، وفقا للحالة العملية لرب الأسرة والنوع - جملة الجمهورية

Table 1-31 : Average of Annual Household Expenditure (in L.E.) by Main and Sub-Groups of Expenditure, According to Employment Status of H.H. Head and Sex - Total Egypt

أ - أرباب الأسر من الذكور									
a - Male H.H. Head									
Main and Sub-Groups of Expenditure	الحالة العملية لرب الأسرة								
	الإجمالي Total	خارج القوى البشرية Outside Manpower	خارج قوة العمل Outside Labour Force	متعطّل لم يسبق له العمل Never Worked Unemployed	متعطّل سبق له العمل Ever Worked Unemployed	يعمل لدى الأسرة بدون أجر Unpaid Family Worker	يعمل لحسابه ولا يستخدم أحد Own Account Worker	صاحب عمل ويديره لحسابه Employer	يعمل باجر نقدي Wage Worker
Furnishings, H.H. equipment and routine H.H. maintenance	1541.7	1452.8	1522.5	1732.1	1989.1	2064.4	1321.4	1605.3	1580.9
Furniture, furnishings, carpets and other floor coverings	159.2	111.9	179.0	739.6	147.0	547.0	108.3	147.3	178.8
H.H. textiles	133.7	96.5	131.5	77.0	45.0	177.6	108.7	152.5	140.0
H.H. appliances	234.3	190.0	222.9	8.7	382.6	375.6	199.8	225.5	253.7
Glassware, tableware and household utensils	56.7	45.6	53.7	33.7	15.7	45.7	48.8	68.5	57.0
Tools and Equipment for House and Garden	67.2	55.2	61.2	50.5	38.8	95.7	66.0	80.8	65.7
Goods and services for routine Household maintenance	883.0	947.6	870.7	822.7	1354.2	822.8	782.0	923.4	877.3
Used Furniture and Household Equipment	7.6	6.0	3.6	0.0	5.8	0.0	7.9	7.4	8.4
Health	3811.6	6119.5	5131.5	1913.4	3401.9	3945.7	2816.6	3925.4	3394.4
Medical products, appliances and equipment	1891.8	3626.1	2698.6	1303.0	1834.1	2377.9	1529.8	1907.1	1539.6
Out- patient services	1219.0	1495.9	1420.1	441.2	1177.9	809.6	797.7	1134.9	1265.6
Hospitals services	700.8	997.5	1012.8	169.2	390.0	758.2	489.1	883.4	589.1
Transport	2501.4	1941.0	2608.3	3103.7	1763.8	4213.1	1643.8	3266.0	2500.5
Purchase of vehicles	603.7	427.6	471.9	0.0	0.0	2458.5	156.9	1307.0	494.6
Operation of personal transport equipment	629.1	469.7	781.1	2029.0	651.0	894.7	381.0	830.5	618.2
Transport services	1268.6	1043.7	1355.2	1074.7	1112.8	860.0	1105.9	1128.5	1387.7
Communication	944.2	884.2	1150.0	1322.9	881.3	1156.5	782.6	914.7	974.7
Recreation and Culture	790.4	712.8	992.9	553.2	590.7	1265.3	619.1	925.0	768.7
Audio-visual, photographic and information processing equipment	72.1	57.8	75.6	45.5	59.6	28.8	71.1	62.4	78.3
Other Major Durables for recreation and culture	0.9	0.4	0.7	0.0	1.5	0.0	2.1	1.5	0.5
Other recreational Items and equipment, gardens and pets	36.2	16.3	22.5	3.2	53.2	9.0	33.7	38.0	41.5
Recreational and Cultural services	32.2	24.2	31.3	42.7	16.4	3.9	21.0	34.8	35.4
Newspapers, books and stationery	298.6	115.1	301.2	249.5	242.5	236.1	277.1	282.9	343.5
Package holidays	348.5	497.0	561.1	212.2	213.5	987.6	213.4	504.4	266.8
Used Durables for culture and recreation	1.9	1.9	0.6	0.0	4.0	0.0	0.8	1.0	2.7

جدول ١-٣١ : متوسط الإنفاق السنوي للأسرة (بالجنيه) طبقا لمجموعات الإنفاق الرئيسية والفرعية ، وفقا للحالة العملية لرب الأسرة والنوع - جملة الجمهورية

Table 1-31 : Average of Annual Household Expenditure (in L.E.) by Main and Sub-Groups of Expenditure, According to Employment Status of H.H. Head and Sex - Total Egypt

أ - أرباب الأسر من الذكور									
a - Male H.H. Head									
Main and Sub-Groups of Expenditure	الحالة العملية لرب الأسرة								
	الإجمالي Total	خارج القوى البشرية Outside Manpower	خارج قوة العمل Outside Labour Force	متعطّل لم يسبق له العمل Never Worked Unemployed	متعطّل سبق له العمل Ever Worked Unemployed	يعمل لدى الأسرة بدون أجر Unpaid Family Worker	يعمل لحسابه ولا يستخدم أحد Own Account Worker	صاحب عمل ويديره لحسابه Employer	يعمل بأجر نقدي Wage Worker
التعليم	1915.1	602.1	1949.5	9608.3	1533.5	976.0	1716.3	2169.0	2101.4
المطاعم والفنادق	1544.0	1358.3	1921.0	2366.0	1224.9	1104.1	1468.8	1482.4	1572.8
Catering Services	1478.6	1313.0	1875.3	2366.0	1224.3	996.2	1426.9	1391.2	1505.2
Accommodation Services	65.3	45.3	45.7	0.0	0.6	107.8	41.9	91.2	67.6
Miscellaneous goods and services	1514.9	1336.6	1733.0	1370.8	1738.6	901.6	1309.0	1578.8	1543.8
Personal care	895.3	791.4	962.2	859.0	992.7	746.9	848.5	898.8	915.4
Personal Effects N.E.C.	184.6	116.3	170.0	255.1	310.7	80.8	175.7	184.6	200.7
Social protection	88.0	51.0	28.5	26.8	108.5	28.5	79.7	83.0	105.9
Other services (not classified)	347.0	378.0	572.4	229.8	326.7	45.4	205.1	412.3	321.8
Total actual consumption *	38414.2	36222.9	41135.7	53776.1	36033.5	39355.5	34210.6	41831.4	38152.5
Total in-kind transfer (Received)	890.7	1703.9	1438.9	488.0	1211.8	949.5	596.1	593.1	839.9
Ration card transfer	887.2	799.5	908.1	435.2	811.5	770.9	863.6	891.7	906.0
Bread transfer	3.1	2.8	2.5	0.0	0.0	18.8	3.5	3.3	2.9
Total consumption expenditure	36633.2	33716.7	38786.2	52852.9	34010.2	37616.2	32747.4	40343.4	36403.6
Transfer Payments (Non consumption expenditure)	1893.3	1992.3	2168.6	668.1	765.1	2890.8	1283.0	2570.7	1733.5
Total Household Expenditure	38526.5	35709.0	40954.8	53521.0	34775.2	40507.1	34030.4	42914.0	38137.1
No. of H.H.	19656	1950	1266	16	55	31	2224	3729	10385
No. of H.H. Members	89429	6650	5098	58	245	136	10331	17649	49263

* إجمالي الإستهلاك الفعلي يتضمن إجمالي الإنفاق الإستهلاكي + إجمالي التحويلات العينية

* Total actual consumption includes total consumption expenditure and total in kind transfers.

جدول ٣١-١ : متوسط الإنفاق السنوي للأسرة (بالجنيه) طبقا لمجموعات الإنفاق الرئيسية والفرعية ، وفقا للحالة العملية لرب الأسرة والنوع - جملة الجمهورية

Table 1-31 : Average of Annual Household Expenditure (in L.E.) by Main and Sub-Groups of Expenditure, According to Employment Status of H.H. Head and Sex - Total Egypt

ب - أرباب الأسر من الإناث										
Main and Sub-Groups of Expenditure	Employment Status of H.H. Head					الحالة العملية لرب الأسرة				مجموعات الإنفاق الرئيسية والفرعية
	الإجمالي Total	خارج القوى البشرية Outside Manpower	خارج قوة العمل Outside Labour Force	متعطّل لم يسبق له العمل Never Worked Unemployed	متعطّل سبق له العمل Ever Worked Unemployed	يعمل لدى الأسرة بدون أجر Unpaid Family Worker	يعمل لحسابه ولا يستخدم أحد Own Account Worker	صاحب عمل ويديره لحسابه Employer	يعمل بأجر نقدي Wage Worker	
<u>Food and Non-Alcoholic Beverages</u>	<u>10210.5</u>	<u>8836.3</u>	<u>10390.0</u>	<u>12916.8</u>	<u>4650.7</u>	<u>11785.4</u>	<u>9592.7</u>	<u>12128.2</u>	<u>11950.3</u>	الطعام والشراب
Bread and cereals	1078.1	832.7	1131.5	1674.7	599.9	1228.1	1100.7	1402.3	1226.7	الحبوب والخبز
Meat	3028.7	2674.9	3041.2	3427.0	1777.9	4059.6	2942.1	3624.8	3561.1	اللحوم
Fish and seafood	660.5	562.0	670.9	988.4	373.0	633.6	557.3	710.3	855.9	الأسماك
Milk , cheese and eggs	1435.3	1378.4	1430.6	1814.1	615.4	1093.5	1039.3	1460.2	1764.6	الألبان والجبن والبيض
Oils and fats	807.2	681.9	833.1	881.1	81.6	1352.2	876.4	1099.6	813.4	الزيوت والدهون
Fruit	668.2	590.0	667.9	1035.6	484.9	534.2	560.9	808.2	834.8	الفاكهة
Vegetables	1442.0	1183.9	1501.8	1662.4	506.6	1660.3	1482.1	1813.4	1581.9	الخضر
Sugar, Jam, honey, Chocolate and Confectionery	473.0	392.5	489.7	788.0	118.1	546.6	487.5	553.6	524.5	السكر والأغذية السكرية
Other food products	218.4	191.6	224.8	243.5	55.9	244.3	216.9	238.8	241.1	منتجات الأغذية الغير مصنفة تحت بند آخر
Non-Alcoholic Beverages	399.1	348.3	398.6	401.9	37.3	433.1	329.5	417.0	546.3	المشروبات الغير كحولية
<u>Alcoholic Beverages, Tobacco and Narcotics</u>	<u>844.3</u>	<u>710.6</u>	<u>902.1</u>	<u>373.1</u>	<u>0.0</u>	<u>774.2</u>	<u>585.6</u>	<u>905.4</u>	<u>1013.1</u>	لمشروبات الكحولية والدخان والمكيفات
<u>Clothing and Footwear</u>	<u>1531.2</u>	<u>994.1</u>	<u>1569.9</u>	<u>1870.6</u>	<u>1633.0</u>	<u>1734.9</u>	<u>1420.0</u>	<u>1805.4</u>	<u>2521.7</u>	لملابس والأقمشة وأغطية القدم
Clothing Materials	41.5	50.5	37.6	6.5	0.0	154.9	54.3	63.1	23.8	الأقمشة
Garments	1087.9	661.2	1131.9	1424.0	1346.1	1142.5	999.9	1287.7	1817.3	الملابس الجاهزة
Other articles of clothing and clothing accessories	51.6	38.2	51.4	52.2	19.1	61.0	47.4	57.9	82.9	الملابس الأخرى ومستلزماتها
Cleaning, repair and hire of clothing	53.2	45.2	51.5	36.1	2.4	80.2	37.3	50.7	88.5	التنظيف والإصلاح وإستئجار الملابس
Footwear	292.4	195.0	293.5	351.8	265.4	296.3	267.8	345.0	502.3	أغطية القدم
Used Garments	4.6	4.1	3.9	0.0	0.0	0.0	13.2	0.9	7.0	الملابس الجاهزة المستعملة
<u>Housing, Water, Electricity, Gas & Other Fuels</u>	<u>5746.1</u>	<u>5599.1</u>	<u>5826.5</u>	<u>5952.0</u>	<u>2467.4</u>	<u>4446.5</u>	<u>4505.7</u>	<u>4654.2</u>	<u>6753.3</u>	لمسكن ومستلزماته
Actual rentals for housing	307.9	268.4	313.3	252.6	2008.4	0.0	150.8	77.9	546.6	الإيجارات الفعلية
Imputed rentals for housing	3921.6	3897.2	3972.4	4207.4	0.0	3136.9	3058.9	3155.0	4460.4	الإيجارات المحتسبة
Maintenance and repair of the dwelling	170.1	154.9	162.9	170.1	9.6	37.6	107.4	86.4	305.2	صيانة وإصلاح المسكن
Water supply and miscellaneous services relating to the dwelling	413.6	421.6	419.1	441.6	231.9	276.0	328.8	382.3	424.5	المياه والخدمات المتنوعة المتصلة بالمسكن
Electricity, gas and other fuels	932.9	857.1	958.8	880.2	217.6	996.0	859.9	952.7	1016.7	الكهرباء والغاز وأنواع الوقود الأخرى

جدول ٣١-١ : متوسط الإنفاق السنوي للأسرة (بالجنيه) طبقا لمجموعات الإنفاق الرئيسية والفرعية ، وفقا للحالة العملية لرب الأسرة والنوع - جملة الجمهورية

Table 1-31 : Average of Annual Household Expenditure (in L.E.) by Main and Sub-Groups of Expenditure, According to Employment Status of H.H. Head and Sex - Total Egypt

ب - أرباب الأسر من الإناث										
Main and Sub-Groups of Expenditure	Employment Status of H.H. Head					الحالة العملية لرب الأسرة				مجموعات الإنفاق الرئيسية والفرعية
	الإجمالي Total	خارج القوى البشرية Outside Manpower	خارج قوة العمل Outside Labour Force	متعطّل لم يسبق له العمل Never Worked Unemployed	متعطّل سبق له العمل Ever Worked Unemployed	يعمل لدى الأسرة بدون أجر Unpaid Family Worker	يعمل لحسابه ولا يستخدم أحد Own Account Worker	صاحب عمل ويديره لحسابه Employer	يعمل بأجر نقدي Wage Worker	
<u>Furnishings, H.H. equipment and routine H.H. maintenance</u>	<u>1290.7</u>	<u>1335.5</u>	<u>1213.6</u>	<u>1046.6</u>	<u>613.5</u>	<u>936.3</u>	<u>1033.0</u>	<u>1216.1</u>	<u>1728.1</u>	<u>الأثاث والتجهيزات والمعدات المنزلية وأعمال الصيانة الاعتيادية</u>
Furniture, furnishings, carpets and other floor coverings	125.2	98.1	108.6	40.2	0.0	98.2	74.6	130.6	294.8	الاثاث والتجهيزات والسجاد وأغطية الارضيات الاخرى
H.H. textiles	120.7	104.5	122.2	53.2	86.1	65.3	97.8	116.0	169.6	المفروشات المنزلية
H.H. appliances	211.0	209.7	188.7	201.6	157.8	92.2	199.7	202.3	331.5	الاجهزة المنزلية
Glassware, tableware and household utensils	42.3	30.3	45.0	19.8	19.1	43.0	48.6	55.5	50.6	الادوات الزجاجية وأدوات المائدة والادوات المنزلية
Tools and Equipment for House and Garden	52.0	40.9	54.3	66.0	19.1	84.3	48.1	67.6	61.4	الدوات ومعدات المنازل والحدائق
Goods and services for routine Household maintenance	729.7	844.0	684.5	665.8	331.4	553.3	557.0	623.9	810.8	السلع والخدمات المستخدمة في أعمال النظافة والصيانة الاعتيادية
Used Furniture and Household Equipment	9.8	8.1	10.3	0.0	0.0	0.0	7.2	20.2	9.3	الأثاث والتجهيزات والمعدات المنزلية المستعملة
<u>Health</u>	<u>3083.7</u>	<u>3718.2</u>	<u>2914.0</u>	<u>3047.7</u>	<u>445.7</u>	<u>2222.2</u>	<u>1996.8</u>	<u>2259.3</u>	<u>3284.9</u>	<u>الخدمات والرعاية الصحية</u>
Medical products, appliances and equipment	1775.3	2352.2	1664.4	1048.9	270.2	1393.2	1263.8	1238.1	1464.5	المنتجات والاجهزة والمعدات الطبية
Out- patient services	880.8	926.6	808.0	1056.5	167.4	825.3	545.0	652.2	1362.7	خدمات مرضى العيادات الخارجية
Hospitals services	427.6	439.4	441.6	942.2	8.1	3.7	188.0	369.0	457.7	خدمات المستشفيات
<u>Transport</u>	<u>1486.6</u>	<u>1683.4</u>	<u>1269.4</u>	<u>1315.2</u>	<u>511.7</u>	<u>776.8</u>	<u>918.5</u>	<u>1035.2</u>	<u>2533.4</u>	<u>لانتقالات والنقل</u>
Purchase of vehicles	293.8	814.9	74.4	0.0	0.0	0.0	9.8	12.1	390.2	شراء المركبات
Operation of personal transport equipment	204.1	175.9	188.1	10.4	0.0	32.2	71.6	136.0	450.8	تشغيل معدات النقل الشخصي
Transport services	988.8	692.6	1006.9	1304.8	511.7	744.6	837.2	887.2	1692.5	خدمات النقل
<u>Communication</u>	<u>725.8</u>	<u>565.1</u>	<u>724.8</u>	<u>718.5</u>	<u>329.9</u>	<u>375.8</u>	<u>459.7</u>	<u>577.6</u>	<u>1299.7</u>	<u>الاتصالات</u>
<u>Recreation and Culture</u>	<u>602.5</u>	<u>615.5</u>	<u>547.6</u>	<u>813.2</u>	<u>805.7</u>	<u>242.5</u>	<u>377.4</u>	<u>419.3</u>	<u>1009.4</u>	<u>للتثافة والترفيه</u>
Audio-visual, photographic and information processing equipment	49.0	45.0	50.2	24.4	765.1	83.8	33.7	18.6	70.9	معدات الصوت والصورة ومعدات التصوير وتجهيز لمعلومات
Other Major Durables for recreation and culture	0.3	0.2	0.2	0.0	0.0	0.0	0.0	0.0	1.2	السلع المعمرة الرئيسية الاخرى المعده للثقافة والترفيه
Other recreational Items and equipment, gardens and pets	22.9	13.2	24.4	39.3	40.6	16.0	23.7	23.4	36.7	لاصناف والمعدات الترفيهية الاخرى والحدائق والحيوانات لاليفة
Recreational and Cultural services	22.7	19.5	19.8	27.5	0.0	4.3	10.2	9.4	55.5	الخدمات الثقافية والترفيهية
Newspapers, books and stationery	184.8	67.0	185.7	312.0	0.0	138.4	211.0	219.1	422.1	الصحف والكتب والادوات الكتابية
Package holidays	322.4	470.0	266.7	410.0	0.0	0.0	98.8	148.8	422.7	الرحلات السياحية المنظمة
Used Durables for culture and recreation	0.5	0.7	0.5	0.0	0.0	0.0	0.0	0.0	0.4	السلع المعمرة المعده للثقافة والترفيه المستعملة

جدول ٣١-١ : متوسط الإنفاق السنوي للأسرة (بالجنيه) طبقا لمجموعات الإنفاق الرئيسية والفرعية ، وفقا للحالة العملية لرب الأسرة والنوع - جملة الجمهورية

Table 1-31 : Average of Annual Household Expenditure (in L.E.) by Main and Sub-Groups of Expenditure, According to Employment Status of H.H. Head and Sex - Total Egypt

ب- أرباب الأسر من الإناث									
b - Female H.H. Head	الحالة العملية لرب الأسرة								
	مجموعات الإنفاق الرئيسية والفرعية	يعمل بأجر نقدي Wage Worker	صاحب عمل ويديره لحسابه Employer	يعمل لحسابه ولا يستخدم أحد Own Account Worker	يعمل لدى الأسرة بدون أجر Unpaid Family Worker	متعطل سبق له العمل Ever Worked Unemployed	متعطل لم يسبق له العمل Never Worked Unemployed	خارج قوة العمل Outside Labour Force	خارج القوى البشرية Outside Manpower
Main and Sub-Groups of Expenditure	الإجمالي Total								
<u>التعليم</u>	<u>2627.1</u>	<u>780.8</u>	<u>742.7</u>	<u>469.0</u>	<u>0.0</u>	<u>1281.1</u>	<u>1026.9</u>	<u>495.5</u>	<u>1041.7</u>
<u>المطاعم والفنادق</u>	<u>2028.5</u>	<u>996.8</u>	<u>1028.9</u>	<u>835.3</u>	<u>0.0</u>	<u>1446.1</u>	<u>1154.0</u>	<u>853.7</u>	<u>1161.1</u>
Catering Services	1699.4	933.2	990.6	815.1	0.0	1075.3	1107.9	833.3	1088.0
Accommodation Services	329.1	63.6	38.3	20.1	0.0	370.8	46.1	20.3	73.1
<u>السلع والخدمات المتنوعة</u>	<u>1489.4</u>	<u>1114.5</u>	<u>929.1</u>	<u>1083.5</u>	<u>484.4</u>	<u>1065.1</u>	<u>1035.3</u>	<u>646.8</u>	<u>983.4</u>
Personal care	877.1	607.5	496.8	452.4	155.4	680.2	618.2	420.3	588.7
Personal Effects N.E.C.	232.2	101.8	112.5	151.8	16.7	154.0	129.6	69.7	123.6
Social protection	39.3	23.4	57.6	93.9	310.8	157.1	37.4	71.7	47.9
Other services (not classified)	340.9	381.8	262.2	385.4	1.4	73.7	250.2	85.0	223.2
<u>إجمالي الاستهلاك الفعلي *</u>	<u>38239.0</u>	<u>27892.9</u>	<u>23590.1</u>	<u>25682.2</u>	<u>11942.0</u>	<u>31845.9</u>	<u>28574.1</u>	<u>26054.0</u>	<u>28707.5</u>
<u>إجمالي التحويلات العينية (المتلقاه)</u>	<u>758.1</u>	<u>733.6</u>	<u>831.1</u>	<u>1140.0</u>	<u>2579.8</u>	<u>1288.8</u>	<u>1078.0</u>	<u>1736.1</u>	<u>1185.9</u>
<u>تحويلات بطاقة التموين</u>	<u>704.8</u>	<u>825.7</u>	<u>764.2</u>	<u>1066.9</u>	<u>173.4</u>	<u>752.2</u>	<u>747.8</u>	<u>596.2</u>	<u>709.0</u>
<u>تحويلات فرق الخبز</u>	<u>3.2</u>	<u>4.5</u>	<u>2.4</u>	<u>0.0</u>	<u>0.0</u>	<u>0.0</u>	<u>2.6</u>	<u>2.0</u>	<u>2.6</u>
<u>إجمالي الإنفاق الاستهلاكي</u>	<u>36772.9</u>	<u>26329.1</u>	<u>21992.3</u>	<u>23475.2</u>	<u>9188.9</u>	<u>29805.0</u>	<u>26745.6</u>	<u>23719.6</u>	<u>26810.0</u>
<u>المدفوعات التحويلية (إنفاق غير استهلاكي)</u>	<u>3281.7</u>	<u>2840.1</u>	<u>1222.2</u>	<u>1114.0</u>	<u>47.8</u>	<u>1344.3</u>	<u>1581.6</u>	<u>938.2</u>	<u>1634.8</u>
<u>إجمالي الإنفاق العائلي</u>	<u>40054.5</u>	<u>29169.2</u>	<u>23214.5</u>	<u>24589.2</u>	<u>9236.7</u>	<u>31149.3</u>	<u>28327.3</u>	<u>24657.8</u>	<u>28444.8</u>
No. of H.H.	481	181	237	12	1	26	2269	1115	4320
No. of H.H. Members	1549	724	769	56	1	95	7180	2460	12833

* إجمالي الاستهلاك الفعلي يتضمن إجمالي الإنفاق الاستهلاكي + إجمالي التحويلات العينية

* Total actual consumption includes total consumption expenditure and total in kind transfers.

Table1-32 : Average of Annual Household Expenditure (in L.E.) by Main and Sub-Groups of Expenditure, According to Main Occupation of H.H. Head - Total Egypt

Main and Sub-Groups of Expenditure	Main Occupation of H.H. Head											مجموعات الإنفاق الرئيسية والفرعية
	الإجمالي Total	أفراد لا ينطبق عليهم بيان المهنة N/A	عمال المهن العادية Elementary occupations	عمال تشغيل المصانع ومشغلو الماكينات وعمال تجميع مكونات الانتاج Plant and machine operators and assemblers	الحرفيون ومن البهم Craft and related trades workers	المزارعون وعمال الزراعة والعمالون بالصيد والمتخصصين Skilled agricultural and fishery workers	العمالون في الخدمات ومحات البيع Service workers and shop and market sales workers	القائمون بالأعمال الكتابية ومن البهم Clerks	الفنيون ومساعدي الاختصاصيون Technicians and associate, professionals	الأخصائيون (أصحاب المهن العلمية) Professionals	رجال التشريع وكبار المسؤولين والمديرون Legislators, Senior officials and managers	
<u>Food and Non-Alcoholic Beverages</u>	<u>12634.5</u>	<u>10947.2</u>	<u>11948.1</u>	<u>12418.3</u>	<u>11688.4</u>	<u>12792.1</u>	<u>12105.9</u>	<u>14086.7</u>	<u>14199.6</u>	<u>15762.8</u>	<u>16007.4</u>	الطعام والشراب
Bread and cereals	1418.2	1127.9	1449.7	1483.9	1408.5	1554.0	1433.2	1573.4	1561.0	1676.3	1676.5	الحبوب والخبز
Meat	3768.2	3310.1	3389.8	3483.2	3303.0	3756.1	3479.5	4193.2	4315.5	5015.0	5099.0	اللحوم
Fish and seafood	840.4	727.8	767.8	835.0	748.5	760.2	807.1	1007.5	943.3	1087.0	1215.4	الأسماك
Milk , cheese and eggs	1731.8	1572.3	1585.6	1757.6	1580.6	1535.5	1689.8	1932.3	1997.5	2191.8	2229.5	الألبان والجبن والبيض
Oils and fats	992.1	837.8	996.6	984.2	986.6	1211.5	940.8	1080.1	1029.9	1058.8	1090.4	الزيوت والدهون
Fruit	805.6	721.4	686.1	761.0	691.8	752.9	758.3	906.3	944.1	1103.2	1099.0	الفاكهة
Vegetables	1754.4	1490.4	1817.1	1834.9	1751.6	1933.0	1727.7	1897.4	1909.9	1918.1	1920.7	الخضر
Sugar, Jam, honey, Chocolate and Confectionerv	598.3	497.0	576.2	592.2	565.1	629.8	579.6	692.9	690.4	762.3	718.7	السكر والأغذية السكرية
Other food products	253.8	227.7	255.5	252.4	250.9	259.1	244.2	281.4	268.8	292.4	290.1	منتجات الأغذية الغير مصنفة تحت بند آخر
Non-Alcoholic Beverages	471.7	434.8	423.7	434.0	401.9	400.0	445.8	522.2	539.1	657.9	668.2	المشروبات الغير كحولية
<u>Alcoholic Beverages, Tobacco and Narcotics</u>	<u>1722.1</u>	<u>1321.1</u>	<u>2168.8</u>	<u>2247.1</u>	<u>2155.5</u>	<u>1594.7</u>	<u>1929.6</u>	<u>1439.3</u>	<u>1811.7</u>	<u>1120.7</u>	<u>2166.3</u>	المشروبات الكحولية والدخان والمكيفات
<u>Clothing and Footwear</u>	<u>2071.4</u>	<u>1520.7</u>	<u>1860.7</u>	<u>1987.5</u>	<u>1702.8</u>	<u>1669.2</u>	<u>2005.4</u>	<u>2615.6</u>	<u>2693.9</u>	<u>3569.6</u>	<u>3348.5</u>	الملابس والأقمشة وأغطية القدم
Clothing Materials	65.6	56.9	69.5	48.1	39.2	135.9	54.6	45.7	51.5	49.2	72.3	الأقمشة
Garments	1456.8	1040.8	1309.1	1425.0	1231.3	1067.7	1441.8	1905.8	1961.0	2589.3	2377.8	الملابس الجاهزة
Other articles of clothing and clothing accessories	54.1	46.3	47.8	46.1	38.6	48.5	49.6	68.0	70.3	83.5	83.2	الملابس الأخرى ومستلزماتها
Cleaning, repair and hire of clothing	83.7	76.0	65.3	61.9	46.6	84.7	58.6	71.2	70.7	154.4	166.3	التنظيف والإصلاح وإستئجار الملابس
Footwear	404.7	296.2	355.0	395.5	336.4	327.2	392.0	520.4	536.8	690.6	645.0	أغطية القدم
Used Garments	6.5	4.4	14.0	10.8	10.7	5.2	8.7	4.6	3.5	2.6	4.0	الملابس الجاهزة المستعملة
<u>Housing, Water, Electricity, Gas & Other Fuels</u>	<u>6428.4</u>	<u>6467.9</u>	<u>5135.0</u>	<u>5551.9</u>	<u>5329.6</u>	<u>4840.6</u>	<u>5753.9</u>	<u>6235.8</u>	<u>6704.9</u>	<u>9912.7</u>	<u>9535.8</u>	المسكن ومستلزماته
Actual rentals for housing	421.7	306.7	423.0	591.6	575.9	50.5	637.9	470.3	486.2	594.4	617.7	الإيجارات الفعلية
Imputed rentals for housing	4312.3	4472.6	3241.4	3355.8	3223.8	3320.8	3546.2	4014.1	4445.6	7181.4	6712.6	الإيجارات المحتسبة
Maintenance and repair of the dwelling	194.7	230.3	155.0	178.0	167.7	106.6	153.5	174.7	192.8	285.4	264.7	صيانة وإصلاح المسكن
Water supply and miscellaneous services relating to the dwelling	444.5	457.8	381.0	425.7	384.9	373.0	422.4	478.5	437.6	564.2	576.6	المياه والخدمات المتنوعة المتصلة بالمسكن
Electricity, gas and other fuels	1055.2	1000.6	934.6	1000.7	977.3	989.7	993.9	1098.3	1142.7	1287.2	1364.2	الكهرباء والغاز وأنواع الوقود الأخرى

Table1-32 : Average of Annual Household Expenditure (in L.E.) by Main and Sub-Groups of Expenditure, According to Main Occupation of H.H. Head - Total Egypt

Main and Sub-Groups of Expenditure	المهنة الرئيسية لرب الأسرة											مجموعات الإنفاق الرئيسية والفرعية
	الإجمالي	أفراد لا ينطبق عليهم بيان المهنة	عمال المهن العادية	عمال تشغيل المصانع ومشغلو الماكينات وعمال تجميع مكونات الانتاج	الحرفيون ومن البهم	المزارعون وعمال الزراعة والعمالون بالصيد المتخصصين	العمالون في الخدمات ومحلات البيع	القائمون بالأعمال الكتابية ومن البهم	الفنيون ومساعدو الاختصاصيون	الأخصائيون (أصحاب المهن العلمية)	رجال التشريع وكبار المسؤولين والمديرون	
	Total	N/A	Elementary occupations	Plant and machine operators and assemblers	Craft and related trades workers	Skilled agricultural and fishery workers	Service workers and shop and market sales workers	Clerks	Technicians and associate, professionals	Professionals	Legislators, Senior officials and managers	
<u>Furnishings, H.H. equipment and routine H.H. maintenance</u>	<u>1496.5</u>	<u>1363.8</u>	<u>1247.0</u>	<u>1415.2</u>	<u>1366.2</u>	<u>1209.3</u>	<u>1338.2</u>	<u>1686.5</u>	<u>1663.6</u>	<u>2254.6</u>	<u>2126.4</u>	<u>الأثاث والتجهيزات والمعدات المنزلية وأعمال الصيانة الاعتيادية</u>
Furniture, furnishings, carpets and other floor coverings	153.1	122.5	88.8	131.4	183.6	102.8	110.7	206.6	212.4	278.6	229.6	الأثاث والتجهيزات والسجاد وأغطية الأرضيات الأخرى
H.H. textiles	131.4	113.1	102.9	121.6	103.8	130.7	110.3	187.1	143.4	221.6	174.6	المفروشات المنزلية
H.H. appliances	230.1	198.7	200.0	226.9	195.1	180.6	209.7	259.2	292.8	394.1	296.4	الأجهزة المنزلية
Glassware, tableware and household utensils	54.1	44.2	47.9	51.9	47.3	59.2	45.9	57.5	57.5	75.1	79.9	الأدوات الزجاجية وأدوات المائدة والأدوات المنزلية
Tools and Equipment for House and Garden	64.5	53.7	57.9	64.4	59.6	70.1	62.2	71.9	67.4	82.5	84.5	أدوات ومعدات المنازل والحدائق
Goods and services for routine Household maintenance	855.4	824.3	733.5	814.5	769.4	656.7	787.4	895.6	882.2	1201.3	1253.0	السلع والخدمات المستخدمة في أعمال النظافة والصيانة الاعتيادية
Used Furniture and Household Equipment	8.0	7.3	15.9	4.5	7.4	9.2	12.0	8.7	7.9	1.3	8.4	الأثاث والتجهيزات والمعدات المنزلية المستعملة
<u>Health</u>	<u>3680.4</u>	<u>4410.8</u>	<u>2998.5</u>	<u>3071.0</u>	<u>2631.5</u>	<u>2999.1</u>	<u>2773.6</u>	<u>3888.0</u>	<u>3858.0</u>	<u>4725.9</u>	<u>4589.6</u>	<u>الخدمات والرعاية الصحية</u>
Medical products, appliances and equipment	1870.8	2549.6	1435.3	1570.9	1294.2	1517.9	1388.4	1531.3	1778.5	1926.6	2165.0	المنتجات والأجهزة والمعدات الطبية
Out- patient services	1158.1	1146.6	985.3	1061.4	821.2	898.6	921.1	1443.8	1459.9	1888.1	1522.8	خدمات مرضى العيادات الخارجية
Hospitals services	651.6	714.6	578.0	438.7	516.2	582.6	464.1	913.0	619.6	911.2	901.8	خدمات المستشفيات
<u>Transport</u>	<u>2318.6</u>	<u>1795.9</u>	<u>1546.9</u>	<u>1463.9</u>	<u>1619.7</u>	<u>1238.5</u>	<u>1726.0</u>	<u>2753.9</u>	<u>3055.0</u>	<u>5605.9</u>	<u>5045.8</u>	<u>الانتقالات والنقل</u>
Purchase of vehicles	547.9	377.7	71.6	99.7	233.6	160.8	173.6	635.8	616.0	1875.2	2056.7	شراء المركبات
Operation of personal transport equipment	552.5	385.6	239.6	278.1	262.6	226.2	248.4	498.8	778.2	1870.3	1440.8	تشغيل معدات النقل الشخصي
Transport services	1218.2	1032.7	1235.8	1086.2	1123.5	851.5	1303.9	1619.4	1660.7	1860.4	1548.3	خدمات النقل
<u>Communication</u>	<u>904.9</u>	<u>827.3</u>	<u>668.9</u>	<u>778.6</u>	<u>663.8</u>	<u>499.8</u>	<u>785.4</u>	<u>1120.6</u>	<u>1161.7</u>	<u>1694.3</u>	<u>1585.8</u>	<u>الاتصالات</u>
<u>Recreation and Culture</u>	<u>756.6</u>	<u>693.4</u>	<u>456.8</u>	<u>478.8</u>	<u>456.4</u>	<u>536.3</u>	<u>547.7</u>	<u>748.2</u>	<u>909.2</u>	<u>1683.1</u>	<u>1465.1</u>	<u>الثقافة والترفيه</u>
Audio-visual, photographic and information processing equipment	67.9	56.3	57.9	57.4	55.9	34.1	64.0	92.5	82.1	107.7	147.3	معدات الصوت والصورة ومعدات التصوير وتجهيز المعلومات
Other Major Durables for recreation and culture	0.8	0.4	1.8	0.4	0.2	1.7	0.8	0.3	0.7	1.0	1.1	السلع المعمرة الرئيسية الأخرى المعده للثقافة والترفيه
Other recreational Items and equipment, gardens and pets	33.8	19.8	26.8	36.3	31.9	22.1	35.5	42.9	41.9	77.5	54.0	الاصناف والمعدات الترفيهية الأخرى والحدائق والحيوانات الأليفة
Recreational and Cultural services	30.5	23.3	15.7	17.7	15.4	6.2	18.0	35.4	25.6	118.2	71.6	الخدمات الثقافية والترفيهية
Newspapers, books and stationery	278.1	167.7	227.6	280.8	227.9	160.6	249.5	408.7	419.8	631.2	491.8	الصحف والكتب والأدوات الكتابية
Package holidays	343.8	425.0	124.2	86.1	123.0	310.8	177.1	157.9	338.2	745.8	696.3	الرحلات السياحية المنظمة
Used Durables for culture and recreation	1.7	1.0	2.8	0.1	2.1	0.9	2.8	10.5	1.0	1.6	3.0	السلع المعمرة المعده للثقافة والترفيه المستعملة

جدول ١-٣٢ : متوسط الإنفاق السنوي للأسرة (بالجنيه) طبقا لمجموعات الإنفاق الرئيسية والفرعية ، وفقا للمهنة الرئيسية لرب الأسرة - جملة الجمهورية

Table1-32 : Average of Annual Household Expenditure (in L.E.) by Main and Sub-Groups of Expenditure, According to Main Occupation of H.H. Head - Total Egypt

Main and Sub-Groups of Expenditure	Main Occupation of H.H. Head											مجموعات الإنفاق الرئيسية والفرعية
	الإجمالي	أفراد لا ينطبق عليهم بيان المهنة	عمال المهن العادية	عمال تشغيل المصانع ومشغلو الماكينات وعمال تجميع مكونات الانتاج	الحرفيون ومن البهم	المزارعون وعمال الزراعة والعمالون بالصيد المتخصصين	العمالون في الخدمات ومحلات البيع	القائمون بالأعمال الكتابية ومن البهم	الفنيون ومساعدو الاختصاصيون	الأخصائيون (أصحاب المهن العلمية)	رجال التشريع وكبار المسؤولين والمديرون	
	Total	N/A	Elementary occupations	Plant and machine operators and assemblers	Craft and related trades workers	Skilled agricultural and fishery workers	Service workers and shop and market sales workers	Clerks	Technicians and associate, professionals	Professionals	Legislators, Senior officials and managers	
<u>Education</u>	<u>1757.7</u>	<u>1010.9</u>	<u>1116.9</u>	<u>1557.1</u>	<u>1213.2</u>	<u>622.7</u>	<u>1449.6</u>	<u>2035.2</u>	<u>2575.4</u>	<u>4779.7</u>	<u>4303.9</u>	التعليم
<u>Restaurants and Hotels</u>	<u>1475.0</u>	<u>1313.9</u>	<u>1355.0</u>	<u>1396.3</u>	<u>1372.5</u>	<u>889.8</u>	<u>1467.4</u>	<u>1528.3</u>	<u>1646.3</u>	<u>2452.4</u>	<u>2233.1</u>	المطاعم والفنادق
Catering Services	1408.2	1271.2	1326.0	1365.8	1348.5	864.8	1447.3	1493.8	1584.8	2152.6	2057.0	الوجبات الجاهزة
Accommodation Services	66.7	42.6	29.0	30.5	24.0	25.0	20.1	34.5	61.5	299.8	176.2	خدمات الإقامة
<u>Miscellaneous goods and services</u>	<u>1419.1</u>	<u>1192.5</u>	<u>1310.7</u>	<u>1318.7</u>	<u>1365.9</u>	<u>1165.8</u>	<u>1294.2</u>	<u>1466.2</u>	<u>1610.4</u>	<u>1942.8</u>	<u>2319.7</u>	السلع والخدمات المتنوعة
Personal care	840.1	702.2	808.0	852.2	806.4	668.5	821.1	952.7	988.7	1190.1	1183.2	العناية الشخصية
Personal Effects N.E.C.	173.6	123.7	128.6	152.8	127.3	111.8	159.8	208.8	196.8	320.7	413.7	الامتعة الشخصية الغير مصنفة في مكان آخر
Social protection	80.7	45.9	78.7	104.2	108.2	37.8	109.9	99.0	104.6	140.0	102.8	الحماية الإجتماعية
Other services (not classified)	324.7	320.7	295.5	209.5	323.9	347.7	203.4	205.7	320.2	292.1	620.0	الخدمات الاخرى الغير مصنفة تحت بند آخر
<u>Total actual consumption *</u>	<u>36665.1</u>	<u>32865.3</u>	<u>31813.5</u>	<u>33684.4</u>	<u>31565.4</u>	<u>30058.0</u>	<u>33177.1</u>	<u>39604.5</u>	<u>41889.7</u>	<u>55504.5</u>	<u>54727.5</u>	إجمالي الاستهلاك الفعلى *
<u>Total in-kind transfer (Received)</u>	<u>943.9</u>	<u>1440.4</u>	<u>754.4</u>	<u>796.8</u>	<u>760.3</u>	<u>614.9</u>	<u>730.9</u>	<u>902.0</u>	<u>647.8</u>	<u>867.4</u>	<u>893.1</u>	إجمالي التحويلات العينية (المتلقاه)
<u>Ration card transfer</u>	<u>855.1</u>	<u>767.3</u>	<u>904.0</u>	<u>911.9</u>	<u>926.6</u>	<u>943.5</u>	<u>823.7</u>	<u>943.9</u>	<u>891.8</u>	<u>805.4</u>	<u>828.4</u>	تحويلات بطاقة التموين
<u>Bread transfer</u>	<u>3.0</u>	<u>2.5</u>	<u>3.4</u>	<u>2.9</u>	<u>3.0</u>	<u>2.5</u>	<u>2.0</u>	<u>4.7</u>	<u>4.7</u>	<u>2.3</u>	<u>4.4</u>	تحويلات فرق الخبز
<u>Total consumption expenditure</u>	<u>34863.1</u>	<u>30655.1</u>	<u>30151.7</u>	<u>31972.7</u>	<u>29875.5</u>	<u>28497.0</u>	<u>31620.4</u>	<u>37753.8</u>	<u>40345.5</u>	<u>53829.4</u>	<u>53001.6</u>	إجمالي الإنفاق الاستهلاكي
<u>Transfer Payments (Non consumption expenditure)</u>	<u>1846.7</u>	<u>1702.9</u>	<u>2083.9</u>	<u>1530.5</u>	<u>985.1</u>	<u>2202.3</u>	<u>1273.2</u>	<u>1830.6</u>	<u>1851.8</u>	<u>2395.6</u>	<u>3038.7</u>	المدفوعات التحويلية (انفاق غير استهلاكي)
<u>Total Household Expenditure</u>	<u>36709.8</u>	<u>32358.0</u>	<u>32235.6</u>	<u>33503.2</u>	<u>30860.7</u>	<u>30699.3</u>	<u>32893.6</u>	<u>39584.4</u>	<u>42197.3</u>	<u>56225.0</u>	<u>56040.2</u>	إجمالي الإنفاق العائلي
No. of H.H.	23976	6641	1665	2052	2689	3256	1718	487	1638	1889	1942	عدد الأسر
No. of H.H. Members	102263	21540	7811	9766	12706	15376	7721	2216	7527	8543	9058	عدد الأفراد

* إجمالي الإستهلاك الفعلى يتضمن إجمالي الإنفاق الإستهلاكي + إجمالي التحويلات العينية

* Total actual consumption includes total consumption expenditure and total in kind transfers.

جدول ١-٣٣ : متوسط الإنفاق السنوي للأسرة (بالجنيه) طبقا لمجموعات الإنفاق الرئيسية والفرعية ، وفقا للمهنة الرئيسية لرب الأسرة - حضر الجمهورية

Table 1-33 : Average of Annual Household Expenditure (in L.E.) by Main and Sub-Groups of Expenditure, According to Main Occupation of H.H. Head - Urban Egypt

Main and Sub-Groups of Expenditure	Main Occupation of H.H. Head											مجموعات الإنفاق الرئيسية والفرعية
	الإجمالي Total	أفراد لا ينطبق عليهم بيان المهنة N/A	عمال المهن العادية Elementary occupations	عمال تشغيل المصانع ومشغلو الماكينات وعمال تجميع مكونات الانتاج Plant and machine operators and assemblers	الحرفيون ومن اليهم Craft and related trades workers	المزارعون وعمال الزراعة والعمالون بالصيد المتخصصين Skilled agricultural and fishery workers	العاملون في الخدمات ومحلات البيع Service workers and shop and market sales workers	القائمون بالأعمال الكتابية ومن اليهم Clerks	الفنيون ومساعدو الاختصاصيون Technicians and associate, professionals	الأخصائيون (أصحاب المهن العلمية) Professionals	رجال التشريع وكبار المسؤولين والمديرون Legislators, Senior officials and managers	
<u>Food and Non-Alcoholic Beverages</u>	<u>12940.5</u>	<u>11487.4</u>	<u>11312.1</u>	<u>12214.4</u>	<u>11738.5</u>	<u>14080.7</u>	<u>11733.4</u>	<u>13736.3</u>	<u>14269.4</u>	<u>16396.6</u>	<u>16858.7</u>	الطعام والشراب
Bread and cereals	1384.6	1123.5	1405.0	1428.7	1394.0	1602.9	1373.2	1455.8	1547.0	1691.7	1693.0	الحبوب والخبز
Meat	3898.1	3525.3	3069.6	3456.3	3287.0	4157.1	3382.6	4138.7	4334.3	5279.4	5350.3	اللحوم
Fish and seafood	926.3	801.8	793.8	839.4	789.9	1039.6	822.8	1033.2	1004.9	1159.5	1391.1	الأسماك
Milk , cheese and eggs	2011.3	1843.7	1746.9	1943.3	1788.2	1875.4	1845.7	2132.4	2222.5	2477.4	2577.5	الالبان والجبن والبيض
Oils and fats	879.0	785.9	839.6	879.7	866.6	1217.2	812.3	954.4	915.4	993.5	1024.3	الزيوت والدهون
Fruit	839.5	766.3	634.2	721.7	708.8	882.1	710.8	834.2	929.0	1155.4	1179.8	الفاكهة
Vegetables	1636.7	1430.2	1662.2	1697.0	1691.8	1950.7	1563.1	1736.0	1785.7	1807.2	1848.3	الخضر
Sugar, Jam, honey, Chocolate and Confectionery	573.7	478.4	499.7	548.8	540.4	642.7	510.8	637.7	681.7	779.5	727.8	السكر والأغذية السكرية
Other food products	256.8	234.4	248.0	249.3	251.7	271.4	235.9	289.8	266.7	298.9	303.9	منتجات الأغذية الغير مصنفة تحت بند آخر
Non-Alcoholic Beverages	534.4	497.9	413.1	450.2	420.1	441.5	476.3	524.1	582.3	754.1	762.7	المشروبات الغير كحولية
<u>Alcoholic Beverages, Tobacco and Narcotics</u>	<u>1923.2</u>	<u>1536.5</u>	<u>2421.0</u>	<u>2499.0</u>	<u>2399.1</u>	<u>1711.8</u>	<u>2253.0</u>	<u>1448.7</u>	<u>2036.4</u>	<u>1233.8</u>	<u>2309.3</u>	المشروبات الكحولية والدخان والمكيفات
<u>Clothing and Footwear</u>	<u>2235.2</u>	<u>1623.4</u>	<u>1768.7</u>	<u>1974.7</u>	<u>1752.2</u>	<u>1977.7</u>	<u>1903.9</u>	<u>2494.2</u>	<u>2593.9</u>	<u>3939.0</u>	<u>3679.7</u>	الملابس والأقمشة وأغطية القدم
Clothing Materials	26.5	25.0	27.9	19.9	16.4	104.6	23.7	18.5	18.0	28.0	35.4	الأقمشة
Garments	1601.0	1132.8	1284.5	1427.6	1292.1	1351.3	1383.9	1814.6	1895.6	2844.2	2614.7	الملابس الجاهزة
Other articles of clothing and clothing accessories	55.3	47.1	43.4	42.8	36.9	59.1	46.3	61.3	66.0	85.5	89.5	الملابس الأخرى ومستلزماتها
Cleaning, repair and hire of clothing	99.2	89.2	55.1	68.4	44.1	81.3	49.8	73.2	69.9	206.9	216.1	التنظيف والإصلاح وإستئجار الملابس
Footwear	445.6	325.0	337.9	399.5	350.4	376.7	389.4	518.8	539.8	772.8	720.2	أغطية القدم
Used Garments	7.6	4.4	20.0	16.4	12.2	4.6	10.8	7.8	4.7	1.5	3.8	الملابس الجاهزة المستعملة
<u>Housing, Water, Electricity, Gas & Other Fuels</u>	<u>8096.5</u>	<u>7881.3</u>	<u>5551.3</u>	<u>6155.7</u>	<u>5861.3</u>	<u>6362.4</u>	<u>6604.7</u>	<u>6963.9</u>	<u>7714.3</u>	<u>12907.4</u>	<u>12212.8</u>	المسكن ومستلزماته
Actual rentals for housing	779.2	490.9	759.9	1043.6	925.2	242.9	1172.4	803.7	836.1	968.8	971.2	الإيجارات الفعلية
Imputed rentals for housing	5414.0	5469.0	3390.8	3421.4	3322.0	4510.1	3786.0	4332.6	5000.3	9493.2	8765.9	الإيجارات المحتسبة
Maintenance and repair of the dwelling	270.1	315.2	155.4	248.5	221.6	137.6	200.6	179.5	221.3	351.6	337.0	صيانة وإصلاح المسكن
Water supply and miscellaneous services relating to the dwelling	489.5	521.1	347.5	423.4	380.2	380.0	416.3	488.8	433.9	651.0	633.1	المياه والخدمات المتنوعة المتصلة بالمسكن
Electricity, gas and other fuels	1143.8	1085.0	897.8	1018.7	1012.3	1091.8	1029.4	1159.4	1222.6	1442.8	1505.6	الكهرباء والغاز وأنواع الوقود الأخرى

Table 1-33 : Average of Annual Household Expenditure (in L.E.) by Main and Sub-Groups of Expenditure, According to Main Occupation of H.H. Head - Urban Egypt

Main and Sub-Groups of Expenditure	Main Occupation of H.H. Head											مجموعات الإنفاق الرئيسية والفرعية
	الإجمالي Total	أفراد لا ينطبق عليهم بيان المهنة N/A	عمال المهن العادية Elementary occupations	عمال تشغيل المصانع ومشغلو الماكينات وعمال تجميع مكونات الانتاج Plant and machine operators and assemblers	الحرفيون ومن اليهم Craft and related trades workers	المزارعون وعمال الزراعة والعمالون بالصيد المتخصصين Skilled agricultural and fishery workers	العاملون في الخدمات ومحلات البيع Service workers and shop and market sales workers	القائمون بالأعمال الكتابية ومن اليهم Clerks	الفنيون ومساعدو الاختصاصيون Technicians and associate, professionals	الأخصائيون (أصحاب المهن العلمية) Professionals	رجال التشريع وكبار المسؤولين والمديرون Legislators, Senior officials and managers	
Furnishings, H.H. equipment and routine H.H. maintenance	1695.4	1578.1	1192.2	1492.9	1516.7	1269.2	1306.4	1642.3	1537.5	2590.8	2456.2	الأثاث والتجهيزات والمعدات المنزلية وأعمال الصيانة الاعتيادية
Furniture, furnishings, carpets and other floor coverings	167.8	129.3	57.5	151.0	269.3	79.6	94.8	159.4	127.9	296.9	244.7	الأثاث والتجهيزات والسجاد وأغطية الارضيات الاخرى
H.H. textiles	113.7	99.6	69.5	107.5	93.5	90.6	58.9	126.9	94.0	215.6	177.0	المفروشات المنزلية
H.H. appliances	246.8	221.4	175.7	225.8	203.2	183.5	173.2	224.4	253.8	446.8	323.6	الاجهزة المنزلية
Glassware, tableware and household utensils	50.0	41.3	35.1	49.7	48.6	58.8	32.5	44.0	42.9	81.2	76.9	الادوات الزجاجية وأدوات المائدة والادوات المنزلية
Tools and Equipment for House and Garden	60.3	53.0	47.7	58.0	54.9	67.8	57.9	65.5	59.5	80.8	79.9	ادوات ومعدات المنازل والحدائق
Goods and services for routine Household maintenance	1048.6	1026.2	786.1	897.6	838.8	778.8	875.5	1013.0	950.1	1468.1	1545.9	السلع والخدمات المستخدمة في أعمال النظافة والصيانة الاعتيادية
Used Furniture and Household Equipment	8.2	7.3	20.7	3.3	8.4	10.0	13.6	9.1	9.3	1.4	8.1	الأثاث والتجهيزات والمعدات المنزلية المستعملة
Health	4290.1	5304.2	3236.3	3091.4	2686.6	3781.8	2653.8	4450.4	3888.4	5601.5	4898.9	الخدمات والرعاية الصحية
Medical products, appliances and equipment	2204.6	3048.8	1575.3	1612.2	1348.3	1986.2	1357.6	1652.7	1913.9	2220.8	2361.9	المنتجات والاجهزة والمعدات الطبية
Out- patient services	1269.8	1314.7	917.8	1058.9	746.7	943.9	793.3	1400.7	1388.4	2201.9	1570.3	خدمات مرضى العيادات الخارجية
Hospitals services	815.8	940.7	743.2	420.3	591.6	851.6	502.9	1397.1	586.1	1178.7	966.7	خدمات المستشفيات
Transport	3128.7	2371.5	1658.6	1753.2	1891.3	1808.3	1756.4	2488.2	3482.0	7445.2	6275.4	الانتقالات والنقل
Purchase of vehicles	840.5	594.3	32.4	116.1	305.7	127.2	50.1	212.6	631.1	2705.0	2686.2	شراء المركبات
Operation of personal transport equipment	809.3	563.4	221.9	350.7	274.6	602.0	248.4	387.1	916.7	2568.9	1801.3	تشغيل معدات النقل الشخصي
Transport services	1478.9	1213.8	1404.4	1286.4	1311.0	1079.2	1457.9	1888.4	1934.2	2171.4	1787.9	خدمات النقل
Communication	1240.9	1095.6	776.0	988.4	799.8	665.4	964.0	1347.7	1420.4	2186.6	2046.9	الاتصالات
Recreation and Culture	924.2	863.4	495.5	502.0	467.6	569.6	573.2	646.5	891.6	2009.1	1693.8	الثقافة والترفيه
Audio-visual, photographic and information processing equipment	80.2	67.3	64.3	56.9	63.4	36.1	66.4	65.7	84.1	93.1	182.4	معدات الصوت والصورة ومعدات التصوير وتجهيز المعلومات
Other Major Durables for recreation and culture	0.9	0.3	3.3	0.2	0.1	0.0	1.7	0.4	0.9	1.7	1.4	السلع المعمرة الرئيسية الاخرى المعده للثقافة والترفيه
Other recreational Items and equipment, gardens and pets	37.8	20.8	19.9	33.6	31.8	31.9	31.0	41.8	42.2	94.2	64.3	الاصناف والمعدات الترفيهية الاخرى والحدائق والحيوانات الاليفة
Recreational and Cultural services	54.1	36.7	22.5	24.4	19.4	9.9	26.6	52.3	35.2	192.9	111.5	الخدمات الثقافية والترفيهية
Newspapers, books and stationery	327.4	184.8	215.2	316.1	273.0	215.5	263.4	403.8	462.7	699.5	542.4	الصحف والكتب والادوات الكتابية
Package holidays	421.7	552.4	165.4	70.8	77.6	273.0	180.6	82.6	265.8	925.8	787.3	الرحلات السياحية المنظمة
Used Durables for culture and recreation	2.1	1.2	4.9	0.1	2.3	3.3	3.6	0.0	0.9	1.8	4.6	السلع المعمرة المعده للثقافة والترفيه المستعملة

جدول ١-٣٣ : متوسط الإنفاق السنوي للأسرة (بالجنيه) طبقاً لمجموعات الإنفاق الرئيسية والفرعية ، وفقاً للمهنة الرئيسية لرب الأسرة - حضر الجمهورية

Table 1-33 : Average of Annual Household Expenditure (in L.E.) by Main and Sub-Groups of Expenditure, According to Main Occupation of H.H. Head - Urban Egypt

Main and Sub-Groups of Expenditure	Main Occupation of H.H. Head						المهنة الرئيسية لرأس الأسرة					مجموعات الإنفاق الرئيسية والفرعية
	الإجمالي	أفراد لا ينطبق عليهم بيان المهنة	عمال المهن العادية	عمال تشغيل المصانع ومشغلو الماكينات وعمال تجميع مكونات الإنتاج	الحرفيون ومن اليهم	المزارعون وعمال الزراعة والعمالون بالصيد المتخصصين	العاملون في الخدمات ومحلات البيع	القائمون بالأعمال الكتابية ومن اليهم	الفنيون ومساعدو الاختصاصيون	الأخصائيون (أصحاب المهن العلمية)	رجال التشريع وكبار المسؤولين والمديرون	
	Total	N/A	Elementary occupations	Plant and machine operators and assemblers	Craft and related trades workers	Skilled agricultural and fishery workers	Service workers and shop and market sales workers	Clerks	Technicians and associate, professionals	Professionals	Legislators, Senior officials and managers	
Education	2609.0	1330.4	1386.2	2080.9	1708.3	1355.2	1931.0	2313.1	3193.5	6408.2	5909.7	تعليم
Restaurants and Hotels	2010.5	1750.7	1657.4	1638.8	1688.2	1062.3	1873.7	1777.0	1959.6	3365.6	2933.4	مطاعم والفنادق
Catering Services	1914.3	1704.5	1633.1	1629.3	1677.7	1046.0	1861.6	1755.3	1900.9	2909.0	2671.2	الوجبات الجاهزة
Accommodation Services	96.2	46.2	24.3	9.5	10.5	16.3	12.1	21.7	58.7	456.6	262.1	خدمات الإقامة
Miscellaneous goods and services	1697.1	1398.4	1339.7	1503.2	1650.4	1555.3	1378.9	1530.5	1846.0	2284.8	2753.8	سلع والخدمات المتنوعة
Personal care	1012.2	840.4	901.6	980.0	920.5	828.9	935.9	1042.7	1123.6	1414.7	1410.2	العناية الشخصية
Personal Effects N.E.C.	220.1	145.6	119.3	173.9	146.0	205.3	181.8	232.2	202.2	373.4	550.9	الامتعة الشخصية الغير مصنفة في مكان آخر
Social protection	94.7	58.9	85.1	109.0	115.5	42.3	123.8	96.7	94.7	151.2	119.7	الحماية الإجتماعية
Other services (not classified)	370.1	353.5	233.7	240.3	468.4	478.8	137.3	158.9	425.4	345.5	673.1	الخدمات الاخرى الغير مصنفة تحت بند آخر
Total actual consumption *	42791.2	38221.0	32795.0	35894.7	34159.9	36199.7	34932.4	40838.7	44833.1	66368.4	64028.6	جمالي الاستهلاك الفعلي *
Total in-kind transfer (Received)	1208.8	1699.2	1021.4	1006.3	853.4	688.7	776.1	1334.5	759.9	1148.0	1139.6	جمالي التحويلات العينية (المتلقاه)
Ration card transfer	776.6	743.0	835.5	852.7	834.6	940.7	729.0	892.1	829.1	695.9	716.9	حويلات بطاقة التموين
Bread transfer	2.6	2.0	0.9	3.5	3.2	2.9	1.6	1.6	6.3	1.7	3.2	حويلات فرق الخبز
Total consumption expenditure	40803.2	35776.7	30937.3	34032.2	32468.8	34567.3	33425.7	38610.6	43237.8	64522.8	62169.0	جمالي الإنفاق الاستهلاكي
Transfer Payments (Non consumption expenditure)	1715.5	1749.6	1395.3	1779.1	934.6	2844.8	797.5	1552.2	1348.2	2045.1	3019.3	المدفوعات التحويلية (إنفاق غير استهلاكي)
Total Household Expenditure	42518.7	37526.3	32332.6	35811.4	33403.3	37412.0	34223.2	40162.8	44586.0	66567.9	65188.3	جمالي الإنفاق العائلي
No. of H.H.	10967	3631	728	947	1312	305	797	243	827	1066	1114	عدد الأسر
No. of H.H. Members	43940	11286	3222	4298	6043	1399	3433	1035	3656	4557	5011	عدد الأفراد

* إجمالي الاستهلاك الفعلي يتضمن إجمالي الإنفاق الاستهلاكي + إجمالي التحويلات العينية

* Total actual consumption includes total consumption expenditure and total in kind transfers.

جدول ١-٣٤ : متوسط الإنفاق السنوي للأسرة (بالجنيه) طبقاً لمجموعات الإنفاق الرئيسية والفرعية ، وفقاً للمهنة الرئيسية لرب الأسرة - ريف الجمهورية

Table 1-34 : Average of Annual Household Expenditure (in L.E.) by Main and Sub-Groups of Expenditure, According to Main Occupation of H.H. Head - Rural Egypt

Main and Sub-Groups of Expenditure	Main Occupation of H.H. Head											مجموعات الإنفاق الرئيسية والفرعية
	الإجمالي Total	أفراد لا ينطبق عليهم بيان المهنة N/A	عمال المهن العادية Elementary occupations	عمال تشغيل المصانع ومشغلو الماكينات وعمال تجميع مكونات الانتاج Plant and machine operators and assemblers	الحرفيون ومن اليهم Craft and related trades workers	المزارعون وعمال الزراعة والعمالون بالصيد المتخصصين Skilled agricultural and fishery workers	العاملون في الخدمات ومحلات البيع Service workers and shop and market sales workers	القائمون بالأعمال الكتابية ومن اليهم Clerks	الفنيون ومساعدو الاختصاصيون Technicians and associate professionals	الأخصائيون (أصحاب المهن العلمية) Professionals	رجال التشريع وكبار المسؤولين والمديرون Legislators, Senior officials and managers	
<u>Food and Non-Alcoholic Beverages</u>	<u>12376.5</u>	<u>10295.8</u>	<u>12441.6</u>	<u>12592.9</u>	<u>11640.6</u>	<u>12658.8</u>	<u>12428.3</u>	<u>14434.9</u>	<u>14128.4</u>	<u>14942.1</u>	<u>14863.0</u>	<u>الطعام والشراب</u>
Bread and cereals	1446.5	1133.3	1484.5	1531.2	1422.4	1548.9	1485.1	1690.3	1575.3	1656.4	1654.2	الحبوب والخبز
Meat	3658.6	3050.5	3638.2	3506.1	3318.1	3714.6	3563.3	4247.4	4296.4	4672.7	4761.3	اللحوم
Fish and seafood	767.9	638.6	747.6	831.2	709.0	731.3	793.5	981.9	880.5	993.3	979.3	الأسماك
Milk , cheese and eggs	1496.2	1245.0	1460.5	1598.6	1382.8	1500.3	1554.9	1733.6	1768.2	1821.9	1761.7	الألبان والجبن والبيض
Oils and fats	1087.4	900.4	1118.4	1073.6	1100.8	1210.9	1052.1	1205.0	1146.6	1143.4	1179.2	الزيوت والدهون
Fruit	776.9	667.3	726.3	794.6	675.6	739.6	799.5	977.8	959.5	1035.5	990.4	الفاكهة
Vegetables	1853.7	1563.0	1937.2	1953.0	1808.6	1931.2	1870.1	2057.8	2036.4	2061.6	2018.0	الخضار
Sugar, Jam, honey, Chocolate and Confectionery	619.0	519.3	635.6	629.4	588.5	628.5	639.1	747.8	699.3	739.9	706.4	السكر والأغذية السكرية
Other food products	251.4	219.6	261.3	255.0	250.1	257.8	251.3	273.0	271.0	284.1	271.5	منتجات الأغذية الغير مصنفة تحت بند آخر
Non-Alcoholic Beverages	418.8	358.8	431.9	420.2	384.5	395.7	419.5	520.3	495.0	533.4	541.1	المشروبات الغير كحولية
<u>Alcoholic Beverages, Tobacco and Narcotics</u>	<u>1552.7</u>	<u>1061.2</u>	<u>1973.1</u>	<u>2031.3</u>	<u>1923.4</u>	<u>1582.6</u>	<u>1649.8</u>	<u>1429.9</u>	<u>1582.8</u>	<u>974.3</u>	<u>1973.9</u>	<u>المشروبات الكحولية والدخان والمكيفات</u>
<u>Clothing and Footwear</u>	<u>1933.3</u>	<u>1396.7</u>	<u>1932.1</u>	<u>1998.4</u>	<u>1655.8</u>	<u>1637.2</u>	<u>2093.2</u>	<u>2736.3</u>	<u>2795.7</u>	<u>3091.3</u>	<u>2903.3</u>	<u>الملابس والأقمشة وأغطية القدم</u>
Clothing Materials	98.6	95.3	101.8	72.3	61.0	139.2	81.4	72.7	85.8	76.6	121.8	الأقمشة
Garments	1335.1	929.9	1328.2	1422.8	1173.3	1038.3	1491.9	1996.3	2027.7	2259.0	2059.4	الملابس الجاهزة
Other articles of clothing and clothing accessories	53.0	45.5	51.1	49.0	40.2	47.4	52.5	74.6	74.7	81.0	74.8	الملابس الأخرى ومستلزماتها
Cleaning, repair and hire of clothing	70.7	60.1	73.3	56.3	49.0	85.0	66.2	69.2	71.6	86.4	99.2	التنظيف والإصلاح وإستئجار الملابس
Footwear	370.2	261.6	368.3	392.0	323.1	322.1	394.3	522.0	533.7	584.2	543.8	أغطية القدم
Used Garments	5.6	4.5	9.3	6.0	9.2	5.3	6.9	1.5	2.3	4.0	4.3	الملابس الجاهزة المستعملة
<u>Housing, Water, Electricity, Gas & Other Fuels</u>	<u>5022.2</u>	<u>4763.2</u>	<u>4811.9</u>	<u>5034.8</u>	<u>4823.0</u>	<u>4683.2</u>	<u>5017.8</u>	<u>5512.5</u>	<u>5676.5</u>	<u>6034.2</u>	<u>5937.4</u>	<u>المسكن ومستلزماته</u>
Actual rentals for housing	120.4	84.4	161.6	204.5	243.2	30.6	175.4	139.1	129.7	109.5	142.4	الإيجارات الفعلية
Imputed rentals for housing	3383.6	3270.7	3125.5	3299.6	3130.3	3197.8	3338.8	3697.6	3880.5	4187.5	3952.6	الإيجارات المحسوبة
Maintenance and repair of the dwelling	131.2	127.8	154.7	117.7	116.3	103.4	112.7	169.9	163.7	199.8	167.4	صيانة وإصلاح المسكن
Water supply and miscellaneous services relating to the dwelling	406.7	381.5	407.0	427.6	389.3	372.2	427.6	468.2	441.4	451.8	500.7	المياه والخدمات المتنوعة المتصلة بالمسكن
Electricity, gas and other fuels	980.4	898.7	963.1	985.3	943.9	979.2	963.2	1037.6	1061.2	1085.6	1174.3	الكهرباء والغاز وأنواع الوقود الأخرى

Table 1-34 : Average of Annual Household Expenditure (in L.E.) by Main and Sub-Groups of Expenditure, According to Main Occupation of H.H. Head - Rural Egypt

Main and Sub-Groups of Expenditure	Main Occupation of H.H. Head											مجموعات الإنفاق الرئيسية والفرعية
	الإجمالي Total	أفراد لا ينطبق عليهم بيان المهنة N/A	عمال المهن العادية Elementary occupations	عمال تشغيل المصانع ومشغلو الماكينات وعمال تجميع مكونات الانتاج Plant and machine operators and assemblers	الحرفيون ومن اليهم Craft and related trades workers	المزارعون وعمال الزراعة والعمالون بالصيد المتخصصين Skilled agricultural and fishery workers	العاملون في الخدمات ومحلات البيع Service workers and shop and market sales workers	القائمون بالأعمال الكتابية ومن اليهم Clerks	الفنيون ومساعدو الاختصاصيون Technicians and associate professionals	الأخصائيون (أصحاب المهن العلمية) Professionals	رجال التشريع وكبار المسؤولين والمديرون Legislators, Senior officials and managers	
<u>Furnishings, H.H. equipment and routine H.H. maintenance</u>	<u>1328.8</u>	<u>1105.3</u>	<u>1289.6</u>	<u>1348.6</u>	<u>1222.7</u>	<u>1203.1</u>	<u>1365.7</u>	<u>1730.4</u>	<u>1792.0</u>	<u>1819.2</u>	<u>1683.2</u>	<u>الأثاث والتجهيزات والمعدات المنزلية وأعمال الصيانة الاعتيادية</u>
Furniture, furnishings, carpets and other floor coverings	140.6	114.4	113.2	114.6	101.9	105.2	124.4	253.5	298.4	254.9	209.2	الأثاث والتجهيزات والسجاد وأغطية الارضيات الاخرى
H.H. textiles	146.3	129.3	128.8	133.6	113.7	134.8	154.8	246.9	193.8	229.4	171.4	المفروشات المنزلية
H.H. appliances	216.0	171.4	218.9	227.8	187.4	180.3	241.3	293.8	332.6	325.8	259.8	الأجهزة المنزلية
Glassware, tableware and household utensils	57.6	47.7	57.9	53.8	46.0	59.2	57.4	70.8	72.4	67.2	83.9	الادوات الزجاجية وأدوات المائدة والادوات المنزلية
Tools and Equipment for House and Garden	68.0	54.4	65.8	69.9	64.0	70.4	65.9	78.3	75.4	84.8	90.8	ادوات ومعدات المنازل والحدائق
Goods and services for routine Household maintenance	692.5	580.7	692.7	743.3	703.3	644.0	711.2	779.0	813.0	855.8	859.2	السلع والخدمات المستخدمة في أعمال النظافة والصيانة الاعتيادية
Used Furniture and Household Equipment	7.8	7.4	12.2	5.5	6.5	9.1	10.6	8.3	6.4	1.3	8.9	الأثاث والتجهيزات والمعدات المنزلية المستعملة
<u>Health</u>	<u>3166.4</u>	<u>3333.2</u>	<u>2814.1</u>	<u>3053.5</u>	<u>2579.1</u>	<u>2918.2</u>	<u>2877.3</u>	<u>3329.3</u>	<u>3827.1</u>	<u>3592.0</u>	<u>4173.8</u>	<u>الخدمات والرعاية الصحية</u>
Medical products, appliances and equipment	1589.4	1947.6	1326.6	1535.6	1242.7	1469.5	1415.0	1410.7	1640.5	1545.5	1900.4	المنتجات والأجهزة والمعدات الطبية
Out- patient services	1063.9	943.8	1037.6	1063.5	892.1	893.9	1031.7	1486.6	1532.8	1481.6	1458.9	خدمات مرضى العيادات الخارجية
Hospitals services	513.1	441.8	449.9	454.4	444.3	554.8	430.6	432.0	653.8	564.8	814.5	خدمات المستشفيات
<u>Transport</u>	<u>1635.5</u>	<u>1101.7</u>	<u>1460.3</u>	<u>1216.2</u>	<u>1361.1</u>	<u>1179.5</u>	<u>1699.6</u>	<u>3017.9</u>	<u>2619.9</u>	<u>3223.9</u>	<u>3393.0</u>	<u>الانتقالات والنقل</u>
Purchase of vehicles	301.2	116.4	102.0	85.6	164.9	164.3	280.6	1056.2	600.6	800.7	1210.5	شراء المركبات
Operation of personal transport equipment	336.0	171.1	253.3	215.9	251.2	187.3	248.4	609.7	637.2	965.5	956.3	تشغيل معدات النقل الشخصي
Transport services	998.3	814.2	1105.0	914.7	944.9	827.9	1170.6	1352.1	1382.1	1457.6	1226.2	خدمات النقل
<u>Communication</u>	<u>621.6</u>	<u>503.7</u>	<u>585.9</u>	<u>599.0</u>	<u>534.3</u>	<u>482.7</u>	<u>630.9</u>	<u>895.0</u>	<u>898.2</u>	<u>1056.7</u>	<u>966.0</u>	<u>الاتصالات</u>
<u>Recreation and Culture</u>	<u>615.3</u>	<u>488.3</u>	<u>426.8</u>	<u>458.9</u>	<u>445.7</u>	<u>532.9</u>	<u>525.6</u>	<u>849.3</u>	<u>927.1</u>	<u>1260.9</u>	<u>1157.7</u>	<u>الثقافة والترفيه</u>
Audio-visual, photographic and information processing equipment	57.6	43.1	53.0	57.9	48.8	33.8	61.8	119.2	80.1	126.7	100.2	معدات الصوت والصورة ومعدات التصوير وتجهيز المعلومات
Other Major Durables for recreation and culture	0.7	0.4	0.6	0.6	0.3	1.9	0.1	0.2	0.4	0.0	0.7	السلع المعمرة الرئيسية الاخرى المعده للثقافة والترفيه
Other recreational Items and equipment, gardens and pets	30.4	18.5	32.2	38.6	31.9	21.1	39.4	44.1	41.6	55.9	40.2	الاصناف والمعدات الترفيهية الاخرى والحدائق والحيوانات الاليفة
Recreational and Cultural services	10.6	7.2	10.4	12.0	11.5	5.8	10.6	18.7	15.8	21.4	17.9	الخدمات الثقافية والترفيهية
Newspapers, books and stationery	236.5	147.2	237.2	250.6	185.0	154.9	237.5	413.5	376.2	542.7	423.9	الصحف والكتب والادوات الكتابية
Package holidays	278.2	271.3	92.3	99.3	166.2	314.7	174.1	232.6	412.0	512.8	573.9	الرحلات السياحية المنظمة
Used Durables for culture and recreation	1.3	0.7	1.1	0.0	2.0	0.7	2.1	21.0	1.0	1.4	0.9	السلع المعمرة المعده للثقافة والترفيه المستعملة

جدول ١-٣٤ : متوسط الإنفاق السنوي للأسرة (بالجنيه) طبقاً لمجموعات الإنفاق الرئيسية والفرعية ، وفقاً للمهنة الرئيسية لرب الأسرة - ريف الجمهورية

Table 1-34 : Average of Annual Household Expenditure (in L.E.) by Main and Sub-Groups of Expenditure, According to Main Occupation of H.H. Head - Rural Egypt

Main and Sub-Groups of Expenditure	Main Occupation of H.H. Head											مجموعات الإنفاق الرئيسية والفرعية
	الإجمالي Total	أفراد لا ينطبق عليهم بيان المهنة N/A	عمال المهن العادية Elementary occupations	عمال تشغيل المصانع ومشغلو الماكينات وعمال تجميع مكونات الانتاج Plant and machine operators and assemblers	الحرفيون ومن اليهم Craft and related trades workers	المزارعون وعمال الزراعة والعمالون بالصيد المتخصصين Skilled agricultural and fishery workers	العاملون في الخدمات ومحلات البيع Service workers and shop and market sales workers	القائمون بالأعمال الكتابية ومن اليهم Clerks	الفنيون ومساعدو الاختصاصيون Technicians and associate professionals	الأخصائيون (أصحاب المهن العلمية) Professionals	رجال التشريع وكبار المسؤولين والمديرون Legislators, Senior officials and managers	
<u>التعليم</u>	<u>1040.0</u>	<u>625.6</u>	<u>908.0</u>	<u>1108.4</u>	<u>741.5</u>	<u>546.9</u>	<u>1033.1</u>	<u>1759.2</u>	<u>1945.7</u>	<u>2670.8</u>	<u>2145.3</u>	
<u>المطاعم والفنادق</u>	<u>1023.5</u>	<u>787.0</u>	<u>1120.4</u>	<u>1188.7</u>	<u>1071.7</u>	<u>871.9</u>	<u>1115.9</u>	<u>1281.2</u>	<u>1327.2</u>	<u>1269.7</u>	<u>1291.9</u>	
Catering Services	981.6	748.7	1087.8	1140.2	1034.9	846.0	1088.8	1233.9	1262.8	1173.1	1231.2	
Accommodation Services	41.9	38.3	32.6	48.5	36.8	25.9	27.1	47.2	64.4	96.7	60.6	
<u>السلع والخدمات المتنوعة</u>	<u>1184.8</u>	<u>944.1</u>	<u>1288.2</u>	<u>1160.6</u>	<u>1094.8</u>	<u>1125.6</u>	<u>1220.9</u>	<u>1402.3</u>	<u>1370.4</u>	<u>1499.9</u>	<u>1736.2</u>	
Personal care	695.0	535.5	735.3	742.8	697.8	651.9	721.8	863.3	851.2	899.1	878.2	
Personal Effects N.E.C.	134.4	97.3	135.7	134.6	109.5	102.1	140.7	185.5	191.3	252.4	229.3	
Social protection	69.0	30.2	73.7	100.1	101.2	37.4	97.8	101.2	114.8	125.4	80.1	
Other services (not classified)	286.4	281.0	343.5	183.1	186.3	334.2	260.5	252.3	213.0	222.9	548.7	
<u>إجمالي الاستهلاك الفعلي *</u>	<u>31500.5</u>	<u>26405.8</u>	<u>31051.9</u>	<u>31791.3</u>	<u>29093.7</u>	<u>29422.6</u>	<u>31658.1</u>	<u>38378.2</u>	<u>38891.0</u>	<u>41434.8</u>	<u>42224.7</u>	
<u>إجمالي التحويلات العينية (المتلقاه)</u>	<u>720.6</u>	<u>1128.1</u>	<u>547.2</u>	<u>617.4</u>	<u>671.6</u>	<u>607.3</u>	<u>691.7</u>	<u>472.4</u>	<u>533.5</u>	<u>504.0</u>	<u>561.9</u>	
<u>تحويلات بطاقة التموين</u>	<u>921.2</u>	<u>796.7</u>	<u>957.2</u>	<u>962.6</u>	<u>1014.3</u>	<u>943.8</u>	<u>905.8</u>	<u>995.5</u>	<u>955.6</u>	<u>947.2</u>	<u>978.3</u>	
<u>تحويلات فرق الخبز</u>	<u>3.3</u>	<u>3.1</u>	<u>5.3</u>	<u>2.5</u>	<u>2.8</u>	<u>2.5</u>	<u>2.4</u>	<u>7.8</u>	<u>3.0</u>	<u>3.1</u>	<u>6.1</u>	
<u>إجمالي الإنفاق الاستهلاكي</u>	<u>29855.4</u>	<u>24477.8</u>	<u>29542.2</u>	<u>30208.9</u>	<u>27405.0</u>	<u>27869.0</u>	<u>30058.2</u>	<u>36902.5</u>	<u>37398.9</u>	<u>39980.6</u>	<u>40678.4</u>	
<u>المدفوعات التحويلية (إنفاق غير استهلاكي)</u>	<u>1957.3</u>	<u>1646.5</u>	<u>2618.2</u>	<u>1317.5</u>	<u>1033.3</u>	<u>2135.8</u>	<u>1684.9</u>	<u>2107.1</u>	<u>2364.9</u>	<u>2849.5</u>	<u>3064.8</u>	
<u>إجمالي الإنفاق العائلي</u>	<u>31812.7</u>	<u>26124.4</u>	<u>32160.4</u>	<u>31526.4</u>	<u>28438.3</u>	<u>30004.9</u>	<u>31743.1</u>	<u>39009.7</u>	<u>39763.8</u>	<u>42830.1</u>	<u>43743.2</u>	
No. of H.H.	13009	3010	938	1105	1377	2951	921	244	811	823	828	
No. of H.H. Members	58323	10254	4589	5468	6663	13977	4287	1182	3871	3986	4047	

* إجمالي الاستهلاك الفعلي يتضمن إجمالي الإنفاق الاستهلاكي + إجمالي التحويلات العينية

* Total actual consumption includes total consumption expenditure and total in kind transfers.

جدول ١-٣٥ : متوسط الإنفاق السنوي للأسرة (بالجنيه) طبقاً لمجموعات الإنفاق الرئيسية والفرعية ، وفقاً للمهنة الرئيسية لرب الأسرة والنوع - جملة الجمهورية

Table 1-35 : Average of Annual Household Expenditure (in L.E.) by Main and Sub-Groups of Expenditure, According to Main Occupation of H.H. Head and Sex - Total Egypt

أ - أرباب الأسر من الذكور											
Main and Sub-Groups of Expenditure	المهنة الرئيسية لرب الأسرة										
	الإجمالي	أفراد لا ينطبق عليهم بيان المهنة	عمال المهن العادية	عمال تشغيل المصانع ومشغلو الماكينات وعمال تجميع مكونات الإنتاج	الحرفيون ومن اليهم	المزارعون وعمال الزراعة والعمالون بالصيد المتخصصين	العمالون في الخدمات ومحلات البيع	القائمون بالأعمال الكتابية ومن اليهم	الفنيون ومساعدو الاختصاصيون	الأخصائيون (أصحاب المهن العلمية)	رجال التشريع وكبار المسؤولين والمديرون
	Total	N/A	Elementary occupations	Plant and machine operators and assemblers	Craft and related trades workers	Skilled agricultural and fishery workers	Service workers and shop and market sales workers	Clerks	Technicians and associate, professionals	Professionals	Legislators, Senior officials and managers
Food and Non-Alcoholic Beverages	13167.3	12051.1	12147.5	12467.0	11702.5	12900.3	12323.3	14302.4	14316.0	15926.9	16191.8
Bread and cereals	1493.0	1222.9	1476.8	1490.8	1410.2	1567.6	1462.8	1617.4	1592.3	1697.7	1699.1
Meat	3930.7	3717.0	3444.0	3498.2	3307.4	3786.6	3536.5	4253.3	4330.8	5086.6	5161.3
Fish and seafood	879.9	823.0	785.9	838.8	750.0	769.4	826.0	1020.4	944.7	1091.1	1231.4
Milk , cheese and eggs	1797.0	1736.7	1611.0	1764.6	1583.5	1553.5	1736.6	1944.0	2015.9	2204.4	2251.8
Oils and fats	1032.7	894.5	1015.7	987.8	986.9	1220.7	949.8	1096.5	1045.9	1074.1	1102.9
Fruit	835.8	801.9	696.9	763.7	693.1	756.5	771.1	913.0	948.1	1110.8	1110.8
Vegetables	1823.1	1586.7	1839.7	1839.9	1752.1	1946.3	1753.1	1938.1	1933.5	1934.2	1942.0
Sugar, Jam, honey, Chocolate and Confectionery	625.8	535.8	588.2	594.1	565.7	635.4	588.0	713.5	702.5	775.1	727.4
Other food products	261.6	242.1	259.6	252.8	251.2	260.9	246.5	285.1	271.1	295.0	291.5
Non-Alcoholic Beverages	487.7	490.4	429.7	436.5	402.5	403.3	453.0	521.1	531.1	657.9	673.7
Alcoholic Beverages, Tobacco and Narcotics	1915.1	1833.3	2231.2	2270.8	2147.8	1658.9	2011.2	1493.3	1887.2	1174.5	2233.9
Clothing and Footwear	2190.1	1664.9	1900.7	2001.7	1705.0	1670.3	2054.0	2656.7	2709.5	3561.0	3387.3
Clothing Materials	70.9	73.0	72.4	48.6	39.2	140.9	54.9	47.0	54.9	50.9	74.1
Garments	1537.8	1104.7	1339.4	1435.4	1233.2	1059.6	1480.7	1938.4	1971.4	2576.6	2407.8
Other articles of clothing and clothing accessories	54.6	45.5	48.3	46.4	38.6	48.0	49.4	67.6	68.2	81.8	83.3
Cleaning, repair and hire of clothing	90.4	104.2	65.9	62.5	46.6	87.4	59.6	70.1	71.4	159.6	167.6
Footwear	429.4	332.6	360.9	398.0	336.7	329.0	401.8	529.0	540.3	689.4	650.4
Used Garments	6.9	4.9	13.9	11.0	10.6	5.5	7.6	4.6	3.4	2.7	4.1
Housing, Water, Electricity, Gas & Other Fuels	6578.4	7222.0	5154.7	5538.5	5337.3	4871.0	5828.0	6310.1	6747.4	10084.3	9618.1
Actual rentals for housing	446.7	315.6	390.4	597.0	575.7	54.4	667.7	467.0	490.6	606.0	631.3
Imputed rentals for housing	4398.2	5024.3	3285.0	3329.9	3230.0	3340.1	3571.2	4081.2	4477.2	7340.3	6757.9
Maintenance and repair of the dwelling	200.1	304.1	155.1	179.1	168.2	105.1	155.7	171.0	190.5	269.2	268.3
Water supply and miscellaneous services relating to the dwelling	451.3	497.7	383.7	428.0	385.2	375.4	429.0	484.8	439.1	571.4	579.9
Electricity, gas and other fuels	1082.0	1080.3	940.6	1004.4	978.2	996.1	1004.4	1106.1	1150.1	1297.5	1380.7

جدول ١-٣٥ : متوسط الإنفاق السنوي للأسرة (بالجنيه) طبقاً لمجموعات الإنفاق الرئيسية والفرعية ، وفقاً للمهنة الرئيسية لرب الأسرة والنوع - جملة الجمهورية

Table 1-35 : Average of Annual Household Expenditure (in L.E.) by Main and Sub-Groups of Expenditure, According to Main Occupation of H.H. Head and Sex - Total Egypt

أ- أرباب الأسر من الذكور											
Main and Sub-Groups of Expenditure	المهنة الرئيسية لرب الأسرة										
	الإجمالي	أفراد لا ينطبق عليهم بيان المهنة	عمال المهن العادية	عمال تشغيل المصانع ومشغلو الماكينات وعمال تجميع مكونات الانتاج	الحرفيون ومن اليهم	المزارعون وعمال الزراعة والعمالون بالصيد المتخصصين	العمالون في الخدمات ومحلات البيع	القائمون بالأعمال الكتابية ومن اليهم	الفنيون ومساعدو الاخصائيون	الاخصائيون (أصحاب المهن العلمية)	رجال التشريع وكبار المسؤولين والمديرون
	Total	N/A	Elementary occupations	Plant and machine operators and assemblers	Craft and related trades workers	Skilled agricultural and fishery workers	Service workers and shop and market sales workers	Clerks	Technicians and associate, professionals	Professionals	Legislators, Senior officials and managers
Furnishings, H.H. equipment and routine H.H. maintenance	1541.7	1481.5	1253.9	1422.0	1367.2	1221.1	1362.2	1722.3	1658.1	2250.8	2138.7
Furniture, furnishings, carpets and other floor coverings	159.2	141.4	86.7	132.0	183.8	104.2	116.7	223.2	194.4	259.0	232.4
H.H. textiles	133.7	110.1	104.0	121.8	104.1	132.0	113.1	195.4	141.1	221.4	171.9
H.H. appliances	234.3	202.0	196.6	229.0	194.6	182.3	206.6	260.5	294.4	389.8	291.2
Glassware, tableware and household utensils	56.7	48.7	48.7	52.4	47.4	59.6	45.4	59.2	58.0	76.4	80.5
Tools and Equipment for House and Garden	67.2	57.5	59.1	64.8	59.6	71.0	62.9	72.4	68.2	82.8	85.3
Goods and services for routine Household maintenance	883.0	916.9	743.3	817.5	770.5	662.2	805.0	903.9	894.2	1220.0	1270.5
Used Furniture and Household Equipment	7.6	5.0	15.4	4.6	7.4	9.8	12.5	7.7	7.8	1.2	6.9
Health	3811.6	5711.3	3084.4	3090.7	2631.4	3093.0	2797.0	3976.8	3872.8	4777.4	4638.8
Medical products, appliances and equipment	1891.8	3251.1	1455.7	1581.0	1290.8	1559.0	1366.5	1532.4	1779.9	1968.3	2193.8
Out- patient services	1219.0	1460.9	1022.7	1065.8	822.8	924.6	944.7	1456.5	1463.8	1870.4	1542.5
Hospitals services	700.8	999.3	606.0	443.9	517.8	609.4	485.8	987.9	629.2	938.8	902.5
Transport	2501.4	2208.2	1569.6	1466.9	1620.6	1263.0	1774.7	2801.9	3138.2	5799.9	5126.7
Purchase of vehicles	603.7	442.8	76.6	100.3	234.4	173.3	186.2	694.3	665.3	2007.0	2072.6
Operation of personal transport equipment	629.1	599.5	247.0	280.2	263.5	235.4	264.3	514.7	818.2	1948.8	1488.9
Transport services	1268.6	1165.9	1246.0	1086.4	1122.7	854.4	1324.1	1593.0	1654.8	1844.0	1565.2
Communication	944.2	990.5	666.5	781.4	665.2	502.9	805.2	1108.5	1143.6	1685.4	1612.8
Recreation and Culture	790.4	821.7	455.7	481.0	457.7	552.8	560.5	768.7	909.2	1687.8	1479.1
Audio-visual, photographic and information processing equipment	72.1	64.7	60.3	56.9	56.1	34.7	65.0	97.5	77.1	111.9	154.1
Other Major Durables for recreation and culture	0.9	0.5	1.9	0.4	0.2	1.9	0.9	0.3	0.3	1.0	1.1
Other recreational Items and equipment, gardens and pets	36.2	18.7	28.0	35.9	31.9	22.1	36.8	42.4	44.1	76.2	56.4
Recreational and Cultural services	32.2	27.0	16.0	17.9	15.4	6.2	18.5	28.5	25.3	120.0	72.1
Newspapers, books and stationery	298.6	188.7	230.4	282.4	228.6	157.6	255.2	425.8	414.8	624.1	499.5
Package holidays	348.5	520.7	116.0	87.4	123.4	329.4	181.2	162.8	346.5	752.8	692.7
Used Durables for culture and recreation	1.9	1.4	3.0	0.1	2.1	0.9	3.0	11.5	1.0	1.7	3.2

جدول ١-٣٥ : متوسط الإنفاق السنوي للأسرة (بالجنيه) طبقاً لمجموعات الإنفاق الرئيسية والفرعية ، وفقاً للمهنة الرئيسية لرب الأسرة والنوع - جملة الجمهورية

Table 1-35 : Average of Annual Household Expenditure (in L.E.) by Main and Sub-Groups of Expenditure, According to Main Occupation of H.H. Head and Sex - Total Egypt

أ- أرباب الأسر من الذكور											
a - Male H.H. Head											
Main and Sub-Groups of Expenditure	المهنة الرئيسية لرب الأسرة										
	الإجمالي	أفراد لا ينطبق عليهم بيان المهنة	عمال المهن العادية	عمال تشغيل المصانع ومشغلو الماكينات وعمال تجميع مكونات الانتاج	الحرفيون ومن اليهم	المزارعون وعمال الزراعة والعاملون بالصيد المتخصصين	العاملون في الخدمات ومحلات البيع	القائمون بالأعمال الكتابية ومن اليهم	الفنيون ومساعدو الاخصائيين	الأخصائيون (أصحاب المهن العلمية)	رجال التشريع وكبار المسؤولين والمديرون
	Total	N/A	Elementary occupations	Plant and machine operators and assemblers	Craft and related trades workers	Skilled agricultural and fishery workers	Service workers and shop and market sales workers	Clerks	Technicians and associate, professionals	Professionals	Legislators, Senior officials and managers
<u>Education</u>	<u>1915.1</u>	<u>1175.4</u>	<u>1127.1</u>	<u>1559.7</u>	<u>1216.9</u>	<u>623.3</u>	<u>1495.9</u>	<u>2119.4</u>	<u>2600.4</u>	<u>4813.7</u>	<u>4378.7</u>
<u>Restaurants and Hotels</u>	<u>1544.0</u>	<u>1583.8</u>	<u>1352.5</u>	<u>1398.6</u>	<u>1372.8</u>	<u>893.3</u>	<u>1496.4</u>	<u>1552.5</u>	<u>1657.4</u>	<u>2402.0</u>	<u>2236.7</u>
Catering Services	1478.6	1538.6	1325.1	1369.7	1348.8	869.9	1476.5	1516.2	1597.1	2154.6	2058.8
Accommodation Services	65.3	45.3	27.4	28.9	24.0	23.4	19.9	36.3	60.3	247.5	177.9
<u>Miscellaneous goods and services</u>	<u>1514.9</u>	<u>1492.0</u>	<u>1334.4</u>	<u>1316.8</u>	<u>1366.5</u>	<u>1181.5</u>	<u>1331.8</u>	<u>1497.2</u>	<u>1603.4</u>	<u>1951.8</u>	<u>2359.0</u>
Personal care	895.3	858.6	823.3	856.6	807.0	679.4	844.3	965.0	995.8	1204.2	1194.7
Personal Effects N.E.C.	184.6	138.0	127.9	154.0	127.5	113.3	166.3	209.7	195.3	316.2	423.1
Social protection	88.0	42.0	82.7	103.9	108.5	38.7	115.7	100.8	109.6	146.5	105.6
Other services (not classified)	347.0	453.4	300.5	202.3	323.4	350.1	205.5	221.6	302.7	284.9	635.6
<u>Total actual consumption *</u>	<u>38414.2</u>	<u>38235.8</u>	<u>32278.2</u>	<u>33795.2</u>	<u>31591.0</u>	<u>30431.5</u>	<u>33840.2</u>	<u>40309.7</u>	<u>42243.3</u>	<u>56115.4</u>	<u>55401.8</u>
<u>Total in-kind transfer (Received)</u>	<u>890.7</u>	<u>1593.9</u>	<u>734.1</u>	<u>801.3</u>	<u>759.9</u>	<u>613.0</u>	<u>701.1</u>	<u>962.3</u>	<u>645.6</u>	<u>871.6</u>	<u>898.8</u>
<u>Ration card transfer</u>	<u>887.2</u>	<u>840.2</u>	<u>919.6</u>	<u>915.2</u>	<u>926.3</u>	<u>951.5</u>	<u>827.3</u>	<u>964.6</u>	<u>899.3</u>	<u>816.1</u>	<u>839.9</u>
<u>Bread transfer</u>	<u>3.1</u>	<u>2.7</u>	<u>3.6</u>	<u>3.0</u>	<u>3.0</u>	<u>2.5</u>	<u>1.9</u>	<u>5.1</u>	<u>4.5</u>	<u>2.4</u>	<u>4.2</u>
<u>Total consumption expenditure</u>	<u>36633.2</u>	<u>35799.0</u>	<u>30621.0</u>	<u>32075.7</u>	<u>29901.8</u>	<u>28864.5</u>	<u>32309.9</u>	<u>38377.7</u>	<u>40693.9</u>	<u>54425.3</u>	<u>53658.8</u>
<u>Transfer Payments (Non consumption expenditure)</u>	<u>1893.3</u>	<u>2054.6</u>	<u>2089.6</u>	<u>1544.1</u>	<u>987.7</u>	<u>2191.0</u>	<u>1254.1</u>	<u>1892.2</u>	<u>1736.5</u>	<u>2143.0</u>	<u>3099.6</u>
<u>Total Household Expenditure</u>	<u>38526.5</u>	<u>37853.6</u>	<u>32710.6</u>	<u>33619.8</u>	<u>30889.5</u>	<u>31055.5</u>	<u>33564.0</u>	<u>40269.9</u>	<u>42430.4</u>	<u>56568.2</u>	<u>56758.4</u>
No. of H.H.	19656	3232	1549	2023	2680	3021	1588	446	1516	1760	1841
No. of H.H. Members	89429	11806	7425	9674	12683	14440	7314	2096	7134	8101	8756

* إجمالي الاستهلاك الفعلي يتضمن إجمالي الإنفاق الإستهلاكي + إجمالي التحويلات العينية

* Total actual consumption includes total consumption expenditure and total in kind transfers.

Table 1-35 : Average of Annual Household Expenditure (in L.E.) by Main and Sub-Groups of Expenditure, According to Main Occupation of H.H. Head and Sex - Total Egypt

ب- أرباب الأسر من الإناث											
b - Female H.H. Head											
Main and Sub-Groups of Expenditure	المهنة الرئيسية لرب الأسرة										
	الإجمالي	أفراد لا ينطبق عليهم بيان المهنة	عمال المهن العادية	عمال تشغيل المصانع ومشغلو الماكينات وعمال تجميع مكونات الانتاج	الحرفيون ومن اليهم	المزارعون وعمال الزراعة والعمالون بالصيد المتخصصين	العمالون في الخدمات ومحات البيع	القائمون بالاعمال الكتابية ومن اليهم	الفنيون ومساعدو الاختصاصيون	الاخصائيون (أصحاب المهن العلمية)	رجال التشريع وكبار المسئولين والمديرون
	Total	N/A	Elementary occupations	Plant and machine operators and assemblers	Craft and related trades workers	Skilled agricultural and fishery workers	Service workers and shop and market sales workers	Clerks	Technicians and associate, professionals	Professionals	Legislators, Senior officials and managers
Food and Non-Alcoholic Beverages	10210.5	9900.9	9295.8	9020.7	7443.1	11401.5	9450.8	11743.0	12748.5	13511.8	12638.1
Bread and cereals	1078.1	1037.8	1089.1	1008.0	899.8	1378.6	1072.2	1095.8	1171.2	1382.5	1263.0
Meat	3028.7	2924.3	2668.8	2432.3	1984.1	3363.9	2783.4	3540.7	4125.4	4033.8	3962.4
Fish and seafood	660.5	637.6	527.5	570.8	304.2	642.0	575.9	866.8	925.3	1030.9	923.7
Milk , cheese and eggs	1435.3	1416.4	1248.8	1271.4	729.0	1303.7	1117.8	1805.7	1767.7	2019.5	1821.7
Oils and fats	807.2	784.0	742.5	735.8	878.7	1092.4	831.2	901.9	830.6	848.7	862.3
Fruit	668.2	645.2	541.8	568.0	318.2	707.7	602.6	833.2	894.7	997.8	883.8
Vegetables	1442.0	1399.1	1516.1	1483.6	1595.7	1762.1	1417.4	1455.0	1615.1	1696.8	1530.5
Sugar, Jam, honey, Chocolate and Confectionery	473.0	460.2	416.9	461.9	367.1	557.5	476.2	468.6	539.6	585.9	559.7
Other food products	218.4	214.1	200.2	224.1	156.5	236.0	215.9	241.3	240.7	257.3	263.8
Non-Alcoholic Beverages	399.1	382.1	344.0	264.7	209.8	357.6	358.2	533.9	638.2	658.7	567.2
Alcoholic Beverages, Tobacco and Narcotics	844.3	835.5	1339.1	593.0	4460.7	769.5	933.1	852.3	870.4	384.0	929.9
Clothing and Footwear	1531.2	1383.9	1329.1	992.9	1040.2	1653.9	1412.3	2169.5	2498.9	3687.9	2639.5
Clothing Materials	41.5	41.6	30.9	16.7	40.5	71.4	51.7	30.8	9.4	25.8	39.0
Garments	1087.9	980.2	906.5	703.1	651.5	1171.5	966.7	1551.0	1832.1	2762.5	1829.9
Other articles of clothing and clothing accessories	51.6	47.1	41.2	29.0	25.3	55.7	51.5	72.2	96.7	107.8	80.6
Cleaning, repair and hire of clothing	53.2	49.3	58.3	22.1	42.9	49.4	47.3	83.2	62.6	83.1	141.8
Footwear	292.4	261.7	276.8	219.3	251.2	303.8	273.0	427.4	493.2	707.3	546.3
Used Garments	4.6	3.9	15.3	2.8	28.9	2.1	22.1	4.8	5.0	1.4	1.9
Housing, Water, Electricitv, Gas & Other Fuels	5746.1	5753.1	4873.1	6486.0	3012.6	4449.7	4848.9	5429.2	6174.1	7558.0	8033.1
Actual rentals for housing	307.9	298.2	856.6	218.1	651.6	0.0	273.8	506.4	430.5	435.4	368.8
Imputed rentals for housing	3921.6	3949.5	2661.7	5159.8	1352.7	3073.7	3240.7	3284.8	4052.1	5002.8	5885.2
Maintenance and repair of the dwelling	170.1	160.3	154.2	103.3	13.8	126.2	127.0	214.4	221.7	507.7	198.7
Water supply and miscellaneous services relating to the dwelling	413.6	420.1	345.4	265.5	275.7	341.4	341.1	409.7	419.1	466.2	516.8
Electricity, gas and other fuels	932.9	925.0	855.1	739.3	718.7	908.4	866.3	1013.9	1050.7	1145.9	1063.6

Table 1-35 : Average of Annual Household Expenditure (in L.E.) by Main and Sub-Groups of Expenditure, According to Main Occupation of H.H. Head and Sex - Total Egypt

ب- أرباب الأسر من الإناث											
b - Female H.H. Head											
Main and Sub-Groups of Expenditure	المهنة الرئيسية لرب الأسرة										
	الإجمالي	أفراد لا ينطبق عليهم بيان المهنة	عمال المهن العادية	عمال تشغيل المصانع ومشغلو الماكينات وعمال تجميع مكونات الانتاج	الحرفيون ومن اليهم	المزارعون وعمال الزراعة والعمالون بالصيد المتخصصين	العمالون في الخدمات ومحلات البيع	القائمون بالأعمال الكتابية ومن اليهم	الفنيون ومساعدو الاختصاصيون	الاخصائيون (أصحاب المهن العلمية)	رجال التشريع وكبار المسؤولين والمديرون
	Total	N/A	Elementary occupations	Plant and machine operators and assemblers	Craft and related trades workers	Skilled agricultural and fishery workers	Service workers and shop and market sales workers	Clerks	Technicians and associate, professionals	Professionals	Legislators, Senior officials and managers
Furnishings, H.H. equipment and routine H.H. maintenance	1290.7	1252.2	1155.2	937.8	1046.7	1058.0	1044.8	1297.6	1732.2	2307.0	1902.3
Furniture, furnishings, carpets and other floor coverings	125.2	104.7	117.2	86.2	119.5	84.4	37.2	25.2	436.3	547.4	178.0
H.H. textiles	120.7	115.9	88.3	104.8	22.8	113.9	76.4	97.2	172.1	224.5	224.1
H.H. appliances	211.0	195.6	245.6	81.7	352.8	159.5	248.2	244.9	272.8	452.4	390.5
Glassware, tableware and household utensils	42.3	40.0	37.3	18.4	24.0	53.5	51.8	38.5	51.6	56.5	68.5
Tools and Equipment for House and Garden	52.0	50.0	41.6	37.4	53.4	58.9	53.7	66.8	57.4	78.3	71.1
Goods and services for routine Household maintenance	729.7	736.5	602.6	609.4	464.7	585.9	572.3	805.7	732.2	945.0	933.8
Used Furniture and Household Equipment	9.8	9.5	22.5	0.0	9.6	1.9	5.3	19.3	9.8	2.9	36.3
Health	3083.7	3178.0	1856.1	1696.2	2669.5	1793.2	2487.3	2923.0	3674.1	4019.1	3689.7
Medical products, appliances and equipment	1775.3	1884.7	1163.7	870.5	2298.3	990.4	1655.0	1519.4	1761.4	1354.4	1638.8
Out- patient services	880.8	848.7	487.0	754.8	336.1	564.0	632.6	1305.0	1411.8	2131.2	1162.4
Hospitals services	427.6	444.6	205.4	71.0	35.1	238.8	199.7	98.5	500.9	533.5	888.5
Transport	1486.6	1405.1	1245.7	1261.2	1365.8	923.0	1130.9	2232.3	2017.0	2945.7	3568.9
Purchase of vehicles	293.8	316.0	5.4	56.7	0.0	0.6	20.0	0.0	1.6	67.9	1766.7
Operation of personal transport equipment	204.1	182.8	141.0	132.5	0.0	108.0	54.4	325.6	280.5	792.8	562.2
Transport services	988.8	906.4	1099.3	1072.0	1365.8	814.3	1056.6	1906.7	1734.9	2085.0	1240.0
Communication	725.8	672.5	701.0	584.9	257.6	459.7	543.8	1252.0	1387.2	1816.0	1092.9
Recreation and Culture	602.5	571.8	472.2	324.3	60.6	324.1	391.5	525.7	909.9	1618.5	1210.1
Audio-visual, photographic and information processing equipment	49.0	48.3	26.0	94.5	14.4	26.1	51.8	38.1	144.5	50.8	24.2
Other Major Durables for recreation and culture	0.3	0.2	0.0	0.0	0.0	0.0	0.0	0.0	4.6	0.0	0.0
Other recreational Items and equipment, gardens and pets	22.9	20.8	10.8	59.4	14.1	21.8	19.3	48.7	14.1	95.4	10.2
Recreational and Cultural services	22.7	19.8	11.3	2.9	1.9	5.8	12.7	111.4	29.2	93.7	62.0
Newspapers, books and stationery	184.8	147.8	190.6	167.5	30.2	198.8	180.7	223.0	482.0	728.6	351.5
Package holidays	322.4	334.3	233.5	0.0	0.0	70.9	126.7	104.6	235.5	649.9	762.3
Used Durables for culture and recreation	0.5	0.5	0.0	0.0	0.0	0.7	0.3	0.0	0.0	0.0	0.0

جدول ٣٥-١ : متوسط الإنفاق السنوي للأسرة (بالجنيه) طبقا لمجموعات الإنفاق الرئيسية والفرعية ، وفقا للمهنة الرئيسية لرب الأسرة والنوع - جملة الجمهورية

Table 1-35 : Average of Annual Household Expenditure (in L.E.) by Main and Sub-Groups of Expenditure, According to Main Occupation of H.H. Head and Sex - Total Egypt

ب- أرباب الأسر من الإناث											
b - Female H.H. Head											
Main and Sub-Groups of Expenditure	المهنة الرئيسية لرب الأسرة										
	الإجمالي	أفراد لا ينطبق عليهم بيان المهنة	عمال المهن العادية	عمال تشغيل المصانع ومشغلو الماكينات وعمال تجميع مكونات الانتاج	الحرفيون ومن اليهم	المزارعون وعمال الزراعة والعمالون بالصيد المتخصصين	العمالون في الخدمات ومحلات البيع	القائمون بالأعمال الكتابية ومن اليهم	الفنيون ومساعدو الاختصاصيون	الأخصائيون (أصحاب المهن العلمية)	رجال التشريع وكبار المسؤولين والمديرون
	Total	N/A	Elementary occupations	Plant and machine operators and assemblers	Craft and related trades workers	Skilled agricultural and fishery workers	Service workers and shop and market sales workers	Clerks	Technicians and associate, professionals	Professionals	Legislators, Senior officials and managers
التعليم	1041.7	855.0	981.6	1376.2	113.0	615.1	884.6	1120.5	2263.2	4313.4	2937.3
المطاعم والفنادق	1161.1	1058.0	1387.6	1238.7	1262.1	845.3	1113.5	1265.3	1508.4	3143.4	2167.5
Catering Services	1088.0	1017.9	1338.0	1096.7	1262.1	798.7	1090.6	1249.8	1431.3	2126.2	2022.5
الوجبات الجاهزة	73.1	40.1	49.5	142.0	0.0	46.6	23.0	15.5	77.0	1017.2	145.0
خدمات الإقامة	983.4	908.5	996.0	1445.4	1173.3	964.5	834.2	1128.5	1697.7	1819.8	1601.8
السلع والخدمات المتنوعة	588.7	553.9	604.3	542.9	637.8	527.8	538.5	818.7	899.9	996.2	973.3
العناية الشخصية	123.6	110.2	137.1	68.2	66.5	92.3	80.3	198.4	215.9	382.8	241.7
الامتعة الشخصية الغير مصنفة في مكان آخر	47.9	49.5	25.8	128.1	0.0	26.8	38.6	78.6	43.0	50.7	50.6
الحماية الإجتماعية	223.2	194.9	228.8	706.3	469.0	317.6	176.8	32.9	538.8	390.1	336.1
الخدمات الاخرى الغير مصنفة تحت بند آخر	28707.5	27774.5	25632.4	25957.3	23905.1	25257.4	25075.7	31938.8	37481.6	47124.6	42411.0
إجمالي الاستهلاك الفعلي *	1185.9	1294.8	1024.8	479.9	885.8	639.9	1095.1	246.9	675.1	809.9	789.4
إجمالي التحويلات العينية (المتلقاه)	709.0	698.3	697.3	679.6	1010.9	841.6	779.9	719.3	798.2	658.5	617.6
تحويلات بطاقة التموين	2.6	2.4	0.4	0.0	0.0	2.5	4.3	0.0	6.3	0.4	9.1
تحويلات فرق الخبز	26810.0	25779.1	23909.9	24797.8	22008.5	23773.4	23196.4	30972.6	36002.0	45655.7	40994.9
إجمالي الإنفاق الاستهلاكى	1634.8	1369.5	2008.0	580.0	212.2	2348.1	1507.2	1160.5	3289.7	5861.0	1925.8
المدفوعات التحويلية (اتفاق غير استهلاكى)	28444.8	27148.6	25917.9	25377.8	22220.7	26121.5	24703.6	32133.1	39291.7	51516.7	42920.7
إجمالي الإنفاق العائلى	4320	3409	116	29	9	235	130	41	122	128	101
عدد الأسر	12833	9734	386	92	22	936	407	120	393	442	302
عدد الأفراد											

* إجمالي الاستهلاك الفعلي يتضمن إجمالي الإنفاق الاستهلاكى + إجمالي التحويلات العينية

* Total actual consumption includes total consumption expenditure and total in kind transfers.

Table 1-36 : Average of Annual Household Expenditure (in L.E.) by Main and Sub-Groups of Expenditure, According to Main Economic Activity of H.H. Head - Total Egypt

Main and Sub-Groups of Expenditure	Main Economic Activity of H.H. Head											النشاط الإقتصادي الرئيسي لرب الأسرة											مجموعات الإنفاق الرئيسية والفرعية
	الإجمالي	لا ينطبق	ر	ق	ص	ف	ع	س	ن	م	ل	ك	ى	ط	ح	ز	و	هـ	د	جـ	ب	أ	
	Total	N/A	T	S	R	Q	P	O	N	M	L	K	J	I	H	G	F	E	D	C	B	A	
<u>Food and Non-Alcoholic Beverages</u>	12634.5	10947.2	10814.8	12491.6	12425.2	14601.9	14686.3	14584.9	13650.2	15614.6	14692.9	17598.6	13925.2	11587.2	12677.2	13256.7	11926.5	13396.1	16748.3	13005.6	16470.7	12838.4	الطعام والشراب
Bread and cereals	1418.2	1127.9	1507.9	1460.8	1491.8	1503.7	1617.6	1571.0	1431.5	1622.9	1650.1	1934.4	1528.6	1349.6	1517.5	1513.0	1459.9	1559.2	1680.6	1494.8	1664.3	1553.0	الحبوب والخبز
Meat	3768.2	3310.1	2889.3	3651.5	3493.5	4635.2	4534.5	4528.7	4126.0	5206.4	4837.9	5912.8	4171.7	3373.1	3591.4	3994.1	3408.7	4004.9	5219.4	3691.2	4982.3	3756.9	للحوم
Fish and seafood	840.4	727.8	645.8	827.1	885.2	937.8	1044.5	934.2	1188.9	1011.8	1214.0	928.6	952.1	756.0	869.3	950.4	751.0	886.7	1213.4	906.5	1269.0	769.8	الأسماك
Milk , cheese and eggs	1731.8	1572.3	1526.9	1646.9	1877.8	2073.8	1921.0	1964.3	1935.6	2202.7	1795.5	2528.4	2076.6	1705.0	1778.7	1835.1	1592.9	1784.2	2468.2	1887.7	2613.4	1556.9	الألبان والجبن والبيض
Oils and fats	992.1	837.8	881.5	1000.1	997.8	1042.0	1064.4	1116.6	872.5	1010.2	1017.1	1115.9	979.7	855.4	985.5	952.8	951.4	1080.8	1159.3	1045.8	1106.9	1212.3	الزيوت والدهون
Fruit	805.6	721.4	539.8	760.3	898.5	981.1	966.4	975.5	870.5	1072.6	1099.8	1248.6	906.1	704.6	776.5	859.2	722.9	859.1	1197.4	807.8	1081.4	761.0	الفاكهة
Vegetables	1754.4	1490.4	1665.8	1846.8	1586.0	1770.8	1981.1	1966.6	1718.6	1792.7	1797.6	1960.2	1779.4	1637.6	1831.8	1761.7	1779.8	1905.8	2020.8	1818.1	2011.5	1933.2	الخضر
Sugar, Jam, honey, Chocolate and Confectionery	598.3	497.0	517.2	616.2	525.3	742.6	728.0	697.9	641.9	741.5	501.8	823.6	653.5	553.4	610.6	608.5	592.8	557.1	774.5	607.3	776.9	632.1	السكر والأغذية السكرية
Other food products	253.8	227.7	244.2	254.8	249.9	273.3	283.0	278.7	252.9	301.9	255.1	329.2	282.1	238.9	255.9	261.1	254.7	275.6	298.0	255.8	344.2	259.3	منتجات الأغذية الغير مصنفة تحت بند آخر
Non-Alcoholic Beverages	471.7	434.8	396.4	427.1	419.4	641.5	545.8	551.5	611.6	651.8	524.0	817.0	595.3	413.6	459.9	520.8	412.4	482.6	716.7	490.6	621.0	403.9	المشروبات الغير كحولية
<u>Alcoholic Beverages, Tobacco and Narcotics</u>	1722.1	1321.1	2620.8	1738.7	1738.0	1666.4	1208.3	1866.6	1885.2	1553.3	2792.7	1816.4	1932.7	2298.3	2430.5	1995.2	2238.9	1534.3	2053.5	1876.7	1475.7	1611.6	المشروبات الكحولية والدخان والمكيات
<u>Clothing and Footwear</u>	2071.4	1520.7	1811.8	2073.5	2229.3	3111.8	3096.6	2821.6	3231.0	3849.8	2973.5	4235.9	2408.5	1913.6	2051.0	2277.3	1853.5	2504.0	3522.5	2210.6	3570.6	1686.8	الملابس والأقمشة وأغطية القدم
Clothing Materials	65.6	56.9	43.5	95.0	43.2	38.6	64.4	71.1	34.5	64.9	31.7	53.2	14.8	26.2	46.5	55.2	46.8	89.1	44.4	36.7	16.0	134.3	الأقمشة
Garments	1456.8	1040.8	1277.1	1438.9	1615.9	2291.3	2228.3	2033.4	2186.3	2727.1	2167.1	3067.5	1727.1	1401.0	1469.0	1633.5	1330.2	1785.0	2584.3	1612.5	2555.0	1082.9	الملابس الجاهزة
Other articles of clothing and clothing accessories	54.1	46.3	50.8	53.8	44.8	82.8	78.7	74.1	58.4	81.3	64.9	109.1	56.4	44.6	48.8	54.5	43.6	64.6	80.0	51.5	76.3	48.8	الملابس الأخرى ومستلزماتها
Cleaning, repair and hire of clothing	83.7	76.0	61.2	77.5	67.8	127.5	106.3	92.6	296.5	234.3	86.0	184.8	104.3	50.0	66.9	81.2	56.3	72.6	151.6	72.5	189.3	85.2	التنظيف والإصلاح وإستئجار الملابس
Footwear	404.7	296.2	335.6	401.9	456.3	565.9	614.2	546.3	646.9	733.2	623.4	819.7	501.8	385.3	408.8	444.9	367.2	490.8	660.8	428.3	725.5	330.2	أغطية القدم
Used Garments	6.5	4.4	43.6	6.3	1.2	5.7	4.6	4.1	8.5	9.1	0.4	1.5	4.2	6.6	10.9	8.1	9.4	1.9	1.5	9.1	8.5	5.4	الملابس الجاهزة المستعملة
<u>Housing, Water, Electricitv, Gas & Other Fuels</u>	6428.4	6467.9	4568.5	5588.3	6193.9	9590.7	7381.3	6960.9	10125.8	10953.5	7883.8	10754.5	6597.4	5869.1	5696.1	7248.0	5671.2	6537.0	7394.6	6358.1	9075.1	4985.4	المسكن ومستلزماته
Actual rentals for housing	421.7	306.7	353.0	479.3	114.7	666.0	384.6	392.7	782.9	801.9	828.7	637.0	977.5	856.0	589.9	697.4	465.1	100.4	987.6	661.5	596.6	54.9	الإيجارات الفعلية
Imputed rentals for housing	4312.3	4472.6	3244.6	3526.3	4483.3	6957.1	5063.5	4757.4	7488.6	7924.1	4878.3	7741.8	3570.1	3399.3	3473.6	4794.0	3611.7	4464.9	4558.6	3975.8	6670.8	3447.4	الإيجارات المحتسبة
Maintenance and repair of the dwelling	194.7	230.3	133.5	143.4	181.5	175.5	271.4	198.7	162.4	326.2	359.1	234.2	382.9	165.3	177.4	157.3	179.1	241.0	169.5	234.4	131.7	109.4	صيانة وإصلاح المسكن
Water supply and miscellaneous services relating to the dwelling	444.5	457.8	193.9	419.2	391.2	501.2	467.2	481.1	531.3	657.3	452.1	682.6	496.0	416.3	430.6	469.0	400.1	496.2	498.1	446.6	417.6	379.0	المياه والخدمات المتنوعة المتصلة بالمسكن
Electricity, gas and other fuels	1055.2	1000.6	643.5	1019.9	1023.2	1290.8	1194.7	1131.1	1160.5	1244.0	1365.6	1458.9	1171.0	1032.3	1024.7	1130.3	1015.2	1234.5	1180.7	1039.8	1258.4	994.6	الكهرباء والغاز وأنواع الوقود الأخرى

Table 1-36 : Average of Annual Household Expenditure (in L.E.) by Main and Sub-Groups of Expenditure, According to Main Economic Activity of H.H. Head - Total Egypt

Main and Sub-Groups of Expenditure	Main Economic Activity of H.H. Head											النشاط الإقتصادي الرئيسي لرب الأسرة											مجموعات الإنفاق الرئيسية والفرعية
	الإجمالي	لاينطبق	ر	ق	ص	ف	ع	س	ن	م	ل	ك	ى	ط	ح	ز	و	هـ	د	جـ	ب	أ	
	Total																						
<u>Furnishings, H.H. equipment and routine H.H. maintenance</u>	<u>1496.5</u>	<u>1363.8</u>	<u>1035.7</u>	<u>1413.8</u>	<u>1695.2</u>	<u>2119.0</u>	<u>1898.3</u>	<u>1783.8</u>	<u>2041.7</u>	<u>1865.0</u>	<u>1328.9</u>	<u>2265.0</u>	<u>1486.2</u>	<u>1330.8</u>	<u>1406.6</u>	<u>1500.1</u>	<u>1533.9</u>	<u>1567.0</u>	<u>2041.2</u>	<u>1588.5</u>	<u>2456.3</u>	<u>1244.7</u>	ثلاث والتجهيزات والمعدات المنزلية وأعمال الصيانة الاعتيادية
Furniture, furnishings, carpets and other floor coverings	153.1	122.5	63.3	106.3	365.3	169.1	270.4	203.6	356.4	68.5	133.0	189.4	27.9	93.8	140.4	118.7	243.8	206.3	205.2	163.0	372.7	113.6	الأثاث والتجهيزات والسجاد وأغطية الأرضيات الأخرى
H.H. textiles	131.4	113.1	55.3	136.3	147.6	197.1	211.0	191.1	160.9	155.0	75.2	196.1	73.0	86.7	99.7	118.0	119.5	174.5	204.0	115.5	91.6	133.2	المفروشات المنزلية
H.H. appliances	230.1	198.7	85.6	244.4	258.9	371.7	312.9	320.0	301.7	257.0	217.8	266.7	319.7	196.4	220.4	227.0	217.8	255.3	380.4	234.5	742.1	183.1	الأجهزة المنزلية
Glassware, tableware and household utensils	54.1	44.2	27.6	57.9	48.2	87.3	60.6	68.4	51.1	62.0	29.7	83.3	36.5	32.5	53.8	50.3	52.5	59.4	67.4	53.6	95.5	64.7	الأدوات الزجاجية وأدوات المائدة والأدوات المنزلية
Tools and Equipment for House and Garden	64.5	53.7	40.7	64.9	61.7	60.6	77.9	74.8	70.7	77.4	72.6	86.8	55.5	55.7	62.7	64.3	63.9	72.7	84.6	70.7	62.7	70.7	دوات ومعدات المنازل والحدائق
Goods and services for routine Household maintenance	855.4	824.3	727.2	786.4	810.6	1225.8	962.5	916.7	1088.6	1244.6	800.7	1442.8	971.4	840.5	823.6	912.4	829.7	796.8	1093.3	945.7	1060.5	670.4	السلع والخدمات المستخدمة في أعمال النظافة الصيانة الاعتيادية
Used Furniture and Household Equipment	8.0	7.3	35.9	17.5	3.0	7.3	3.0	9.1	12.2	0.6	0.0	0.0	2.1	25.1	6.0	9.4	6.6	2.0	6.4	5.5	31.1	8.9	ثلاث والتجهيزات والمعدات المنزلية المستعملة
<u>Health</u>	<u>3680.4</u>	<u>4410.8</u>	<u>2552.2</u>	<u>2906.4</u>	<u>4380.7</u>	<u>4395.2</u>	<u>4298.9</u>	<u>4015.0</u>	<u>3632.2</u>	<u>4049.0</u>	<u>3944.9</u>	<u>5985.9</u>	<u>4564.8</u>	<u>2904.1</u>	<u>3014.2</u>	<u>3451.8</u>	<u>2468.9</u>	<u>4004.2</u>	<u>4803.8</u>	<u>3442.5</u>	<u>4316.9</u>	<u>3010.6</u>	خدمات والرعاية الصحية
Medical products, appliances and equipment	1870.8	2549.6	1318.4	1409.4	2317.1	1816.2	1783.6	1811.2	1751.5	1862.0	2642.2	2888.4	1938.1	1336.5	1569.4	1726.2	1201.0	1636.3	1818.4	1565.2	1843.8	1529.9	المنتجات والأجهزة والمعدات الطبية
Out- patient services	1158.1	1146.6	779.1	947.7	993.3	1366.7	1828.1	1478.1	1210.0	1610.9	1110.5	2071.6	1436.0	1012.7	1037.3	1023.6	801.2	1537.4	2123.1	1228.6	1870.6	907.1	خدمات مرضى العيادات الخارجية
Hospitals services	651.6	714.6	454.7	549.3	1070.3	1212.3	687.2	725.7	670.7	576.0	192.3	1026.0	1190.8	554.9	407.5	702.0	466.6	830.6	862.2	648.7	602.4	573.5	خدمات المستشفيات
<u>Transport</u>	<u>2318.6</u>	<u>1795.9</u>	<u>1542.1</u>	<u>1642.1</u>	<u>2298.9</u>	<u>7294.0</u>	<u>3278.8</u>	<u>3563.7</u>	<u>7658.1</u>	<u>5870.9</u>	<u>3805.9</u>	<u>4453.5</u>	<u>3891.7</u>	<u>1659.8</u>	<u>1525.4</u>	<u>2600.6</u>	<u>1952.5</u>	<u>2032.5</u>	<u>3985.1</u>	<u>2304.3</u>	<u>3757.6</u>	<u>1488.1</u>	انتقالات والنقل
Purchase of vehicles	547.9	377.7	5.3	165.6	37.6	3587.5	610.2	1192.7	5290.1	2052.0	0.0	252.7	967.1	92.2	91.8	644.3	360.2	95.7	543.0	324.5	0.0	352.1	شراء المركبات
Operation of personal transport equipment	552.5	385.6	113.0	370.7	725.2	1858.4	1054.6	776.1	731.0	1847.8	2190.7	2560.3	957.0	236.9	370.8	626.5	387.9	523.3	1661.7	624.3	2252.9	267.2	تشغيل معدات النقل الشخصي
Transport services	1218.2	1032.7	1423.9	1105.8	1536.1	1848.1	1614.0	1595.0	1637.0	1971.1	1615.2	1640.5	1967.7	1330.7	1062.8	1329.7	1204.5	1413.5	1780.5	1355.5	1504.7	868.8	خدمات النقل
<u>Communication</u>	<u>904.9</u>	<u>827.3</u>	<u>642.6</u>	<u>741.3</u>	<u>870.2</u>	<u>1454.0</u>	<u>1348.0</u>	<u>1171.7</u>	<u>1248.3</u>	<u>1655.9</u>	<u>1144.2</u>	<u>2345.9</u>	<u>1370.8</u>	<u>823.7</u>	<u>843.6</u>	<u>996.1</u>	<u>742.1</u>	<u>1151.2</u>	<u>1772.7</u>	<u>948.4</u>	<u>1395.5</u>	<u>523.9</u>	اتصالات
<u>Recreation and Culture</u>	<u>756.6</u>	<u>693.4</u>	<u>276.7</u>	<u>602.0</u>	<u>694.1</u>	<u>1072.2</u>	<u>1252.0</u>	<u>964.5</u>	<u>720.9</u>	<u>1979.8</u>	<u>597.2</u>	<u>2112.7</u>	<u>756.2</u>	<u>421.6</u>	<u>673.4</u>	<u>847.4</u>	<u>554.3</u>	<u>558.0</u>	<u>1502.8</u>	<u>670.3</u>	<u>1783.0</u>	<u>569.6</u>	ثقافة والترفيه
Audio-visual, photographic and information processing equipment	67.9	56.3	33.7	86.0	25.1	94.5	99.2	102.7	53.2	146.1	39.7	139.7	35.7	52.7	83.4	65.1	60.6	84.1	126.5	79.5	213.3	36.7	معدات الصوت والصورة ومعدات التصوير وتجهيز معلومات
Other Major Durables for recreation and culture	0.8	0.4	0.0	0.1	1.2	0.6	0.6	0.6	0.0	0.1	0.0	0.2	0.0	1.6	2.9	0.9	0.2	0.1	0.1	0.3	1.6	1.6	السلع المعصرة الرئيسية الأخرى المعده للثقافة والترفيه
Other recreational Items and equipment, gardens and pets	33.8	19.8	16.4	33.1	37.2	86.7	55.0	41.2	61.9	58.9	27.2	74.3	44.0	31.0	36.2	39.5	33.6	30.7	69.4	45.2	82.4	23.7	مختلف والمعدات الترفيهية الأخرى والحدائق الحيوانات الأليفة
Recreational and Cultural services	30.5	23.3	16.7	15.1	46.4	60.5	52.7	33.8	48.7	157.4	46.1	157.0	22.0	26.3	23.6	42.5	20.0	14.8	50.6	44.5	130.7	8.4	الخدمات الثقافية والترفيهية
Newspapers, books and stationery	278.1	167.7	174.3	272.8	216.9	433.4	557.0	440.1	251.7	696.5	431.5	525.7	396.9	231.4	299.0	320.9	234.2	338.2	552.7	332.4	449.6	167.8	لصحف والكتب والأدوات المكتبية
Package holidays	343.8	425.0	32.0	192.0	367.5	396.4	485.6	339.2	304.4	912.0	52.7	1213.3	256.2	76.4	228.2	376.9	204.7	90.1	700.2	167.4	897.5	330.6	الرحلات السياحية المنظمة
Used Durables for culture and recreation	1.7	1.0	3.6	2.9	0.0	0.0	2.0	6.9	1.1	8.9	0.0	2.4	1.4	2.2	0.1	1.6	0.9	0.0	3.2	1.1	7.8	0.9	السلع المعصرة المعده للثقافة والترفيه المستعملة

جدول ٣٦-١ : متوسط الإنفاق السنوي للأسرة (بالجنيه) طبقا لمجموعات الإنفاق الرئيسية والفرعية ، وفقا للنشاط الإقتصادي الرئيسي لرب الأسرة - جملة الجمهورية

Table 1-36 : Average of Annual Household Expenditure (in L.E.) by Main and Sub-Groups of Expenditure, According to Main Economic Activity of H.H. Head - Total Egypt

Main and Sub-Groups of Expenditure	النشاط الإقتصادي الرئيسي لرب الأسرة																						مجموعات الإنفاق الرئيسية والفرعية
	Main Economic Activity of H.H. Head																						
	الإجمالي	لا ينطبق	ر	ق	ص	ف	ع	س	ن	م	ل	ك	ى	ط	ح	ز	و	هـ	د	جـ	ب	أ	
Total	N/A	T	S	R	Q	P	O	N	M	L	K	J	I	H	G	F	E	D	C	B	A		
Education	1757.7	1010.9	925.5	1291.2	1404.1	4923.0	3206.7	2526.6	2477.3	5325.6	3874.4	5290.7	2924.3	1332.2	1907.8	2655.4	1366.8	1936.7	3298.3	2076.9	4675.7	677.3	التعليم
Restaurants and Hotels	1475.0	1313.9	1518.2	1216.3	1962.7	2122.0	1909.2	1697.1	1629.7	2646.6	2825.2	2812.8	2362.4	1682.2	1527.8	1772.7	1407.3	1520.5	1767.9	1547.4	2811.8	943.2	المطاعم والفنادق
Catering Services	1408.2	1271.2	1513.5	1169.8	1912.2	1849.5	1655.6	1639.4	1280.3	2414.6	2810.6	2761.3	2310.1	1637.1	1490.7	1696.7	1363.8	1436.7	1716.3	1497.6	2576.5	914.4	الوجبات الجاهزة
Accommodation Services	66.7	42.6	4.7	46.6	50.5	272.5	253.7	57.7	349.4	232.0	14.6	51.5	52.3	45.1	37.1	76.0	43.6	83.8	51.6	49.7	235.2	28.7	خدمات الإقامة
Miscellaneous goods and services	1419.1	1192.5	1599.3	1242.1	1307.4	1855.2	1611.3	1906.4	1593.9	2049.1	3248.2	2470.4	1629.8	1423.1	1376.0	1557.0	1480.1	1322.7	1894.3	1456.0	1949.3	1195.6	السلع والخدمات المتنوعة
Personal care	840.1	702.2	866.5	787.1	840.8	1125.0	1003.1	995.3	1025.8	1237.5	1025.5	1499.2	1008.4	889.9	883.1	961.2	830.7	896.4	1158.5	916.7	1182.6	679.0	الغذية الشخصية
Personal Effects N.E.C.	173.6	123.7	146.4	146.7	147.2	260.1	257.8	338.1	237.2	356.9	263.5	275.4	174.0	191.8	162.5	190.4	144.0	178.9	256.5	171.9	496.6	116.9	الامتعة الشخصية الغير مصنفة في مكان آخر
Social protection	80.7	45.9	48.5	70.3	155.2	161.3	92.4	81.4	100.4	128.8	102.0	159.2	198.1	109.8	99.6	108.9	96.2	129.3	106.3	148.0	117.1	37.8	الحماية الإجتماعية
Other services (not classified)	324.7	320.7	537.9	237.9	164.2	308.8	258.0	491.7	230.5	325.8	1857.2	536.5	249.3	231.7	230.8	296.5	409.2	118.0	373.1	219.4	153.0	361.9	الخدمات الاخرى الغير مصنفة تحت بند آخر
Total actual consumption *	36665.1	32865.3	29908.2	32947.3	37199.8	54205.3	45175.8	43862.9	49894.4	57413.2	49111.9	62142.5	43850.0	33245.9	35129.6	40158.3	33195.9	38064.3	50785.1	37485.4	53738.3	30775.2	إجمالي الاستهلاك الفعلي *
Total in-kind transfer (Received)	943.9	1440.4	816.3	596.4	497.6	770.1	872.5	1035.1	1790.3	803.9	670.4	1507.7	1248.5	756.6	623.1	676.0	678.7	578.8	769.5	799.8	735.6	603.2	إجمالي التحويلات العينية (المتلقاة)
Ration card transfer	855.1	767.3	753.5	891.1	901.1	777.0	891.0	948.8	652.4	787.1	855.5	761.0	841.2	768.4	904.6	804.4	855.3	996.6	908.9	943.7	814.8	944.3	تحويلات بطاقة التموين
Bread transfer	3.0	2.5	0.0	3.9	2.6	3.3	3.0	3.9	3.6	1.1	8.0	6.9	0.3	2.9	3.4	2.4	3.6	1.9	6.2	2.6	3.6	3.2	تحويلات فرق الخبز
Total consumption expenditure	34863.1	30655.1	28338.4	31455.9	35798.5	52654.9	43409.3	41875.0	47448.1	55821.1	47578.0	59866.9	41760.0	31718.0	33598.4	38675.4	31658.2	36486.9	49100.5	35739.3	52184.2	29224.5	إجمالي الإنفاق الاستهلاكي
Transfer Payments (Non consumption expenditure)	1846.7	1702.9	2285.6	1790.8	1338.3	2536.8	2802.9	2545.6	1697.5	1553.1	2932.7	2973.7	1084.0	1249.1	1718.1	1578.6	1213.0	1511.0	3297.1	1304.1	930.5	2204.2	المدفوعات التحويلية (إنفاق غير استهلاكي)
Total Household Expenditure	36709.8	32358.0	30623.9	33246.7	37136.8	55191.6	46212.2	44420.5	49145.7	57374.1	50510.7	62840.6	42844.0	32967.1	35316.5	40254.0	32871.3	37998.0	52397.6	37043.4	53114.7	31428.7	إجمالي الإنفاق العائلي
No. of H.H.	23976	6641	167	506	80	365	1421	1906	198	238	49	114	103	417	1570	2478	1743	173	189	2150	51	3419	عدد الأسر
No. of H.H. Members	102263	21540	765	2397	352	1514	6616	9037	842	1039	229	535	464	1830	7581	11234	8341	829	893	9873	244	16108	عدد الأفراد

* إجمالي الاستهلاك الفعلي يتضمن إجمالي الإنفاق الاستهلاكي + إجمالي التحويلات العينية

* Total actual consumption includes total consumption expenditure and total in kind transfers.

Table 1-37 : Average of Annual Household Expenditure (in L.E.) by Main and Sub-Groups of Expenditure, According to Main Economic Activity of H.H. Head - Urban Egypt

Main and Sub-Groups of Expenditure	Main Economic Activity of H.H. Head											النشاط الاقتصادي الرئيسي لرب الأسرة											مجموعات الإنفاق الرئيسية والفرعية
	الإجمالي	لا ينطبق	ر	ق	ص	ف	ع	س	ن	م	ل	ك	ى	ط	ح	ز	و	هـ	د	جـ	ب	أ	
	Total																						
<u>Food and Non-Alcoholic Beverages</u>	<u>12940.5</u>	<u>11487.4</u>	<u>10330.2</u>	<u>11510.5</u>	<u>11258.5</u>	<u>15850.1</u>	<u>15053.3</u>	<u>14781.0</u>	<u>14452.1</u>	<u>16126.5</u>	<u>15265.7</u>	<u>18631.4</u>	<u>14622.9</u>	<u>11557.8</u>	<u>12784.1</u>	<u>13811.6</u>	<u>12227.1</u>	<u>12745.0</u>	<u>17470.2</u>	<u>13023.4</u>	<u>17900.9</u>	<u>14272.5</u>	طعام والشراب
Bread and cereals	1384.6	1123.5	1483.9	1265.1	1322.9	1568.9	1576.3	1520.6	1443.9	1642.9	1729.3	2053.2	1480.5	1343.3	1487.8	1539.0	1459.9	1464.0	1700.7	1488.2	1699.9	1599.0	الحبوب والخبز
Meat	3898.1	3525.3	2784.7	3318.2	3275.1	5160.5	4712.6	4614.9	4403.9	5432.2	4952.8	6245.1	4556.0	3304.9	3655.0	4161.6	3435.3	3833.9	5549.0	3716.2	5443.7	4175.3	للحوم
Fish and seafood	926.3	801.8	594.7	878.7	921.5	1067.3	1121.8	1033.3	1427.9	1055.2	1463.3	1045.6	1019.0	806.9	903.0	1045.5	858.1	741.0	1327.0	924.5	1648.6	1068.8	الأسماك
Milk , cheese and eggs	2011.3	1843.7	1546.7	1828.0	1859.6	2447.7	2164.8	2274.3	2195.6	2381.6	1860.8	2813.2	2388.5	1839.0	2010.5	2107.8	1818.2	1984.0	2841.4	2117.4	2967.7	1973.0	الألبان والجبن والبيض
Oils and fats	879.0	785.9	793.8	804.3	673.9	979.1	974.1	980.5	806.7	973.4	1030.1	1026.3	895.8	792.7	901.9	897.2	890.6	880.5	1032.2	900.1	1094.8	1210.2	الزيوت والدهون
Fruit	839.5	766.3	502.6	712.2	969.5	1070.0	995.4	987.7	936.1	1106.0	1239.6	1355.3	922.9	704.2	768.8	894.2	759.8	782.3	1210.4	810.8	1221.7	907.9	الفواكهة
Vegetables	1636.7	1430.2	1495.0	1571.0	1246.7	1694.4	1874.4	1836.2	1642.9	1717.9	1771.3	1934.1	1767.2	1558.8	1716.3	1713.0	1720.7	1718.5	1948.5	1694.9	1949.4	1947.5	للخضر
Sugar, Jam, honey, Chocolate and Confectionery	573.7	478.4	501.5	499.3	439.7	801.2	746.2	652.7	613.0	779.8	456.6	847.2	650.0	531.8	589.0	597.3	573.0	451.1	724.4	591.9	846.3	659.1	المسكر والأغذية السكرية
Other food products	256.8	234.4	240.0	234.6	229.1	294.5	283.9	279.3	261.7	317.1	228.9	355.7	299.4	236.5	255.7	268.6	255.8	292.3	315.4	257.6	375.2	272.4	منتجات الأغذية الغير مصنفة تحت بند آخر
Non-Alcoholic Beverages	534.4	497.9	387.3	399.2	320.5	766.5	603.8	601.4	720.5	720.3	533.1	955.8	643.7	439.7	496.2	587.3	455.8	597.3	821.2	522.0	653.7	459.4	المشروبات الغير كحولية
<u>Alcoholic Beverages, Tobacco and Narcotics</u>	<u>1923.2</u>	<u>1536.5</u>	<u>2692.1</u>	<u>1926.1</u>	<u>1902.5</u>	<u>1833.0</u>	<u>1291.3</u>	<u>1925.3</u>	<u>1818.3</u>	<u>1577.3</u>	<u>2699.8</u>	<u>1760.4</u>	<u>2243.7</u>	<u>2543.6</u>	<u>2618.6</u>	<u>2273.4</u>	<u>2543.3</u>	<u>1495.0</u>	<u>2112.7</u>	<u>2045.1</u>	<u>1435.3</u>	<u>1809.2</u>	مشروبات الكحولية والدخان والمخيفات
<u>Clothing and Footwear</u>	<u>2235.2</u>	<u>1623.4</u>	<u>1721.4</u>	<u>1863.3</u>	<u>1879.6</u>	<u>3613.2</u>	<u>3444.4</u>	<u>2987.6</u>	<u>3887.1</u>	<u>4019.9</u>	<u>2984.3</u>	<u>4783.5</u>	<u>2492.8</u>	<u>1882.7</u>	<u>2097.9</u>	<u>2430.3</u>	<u>1998.5</u>	<u>2243.7</u>	<u>3790.8</u>	<u>2220.7</u>	<u>4218.0</u>	<u>2068.0</u>	ملابس والأقمشة وأغطية القدم
Clothing Materials	26.5	25.0	22.7	36.3	9.2	24.0	33.6	28.0	19.4	30.0	33.5	26.9	2.5	13.1	18.6	31.0	20.0	52.4	25.7	15.0	0.4	92.7	الأقمشة
Garments	1601.0	1132.8	1235.8	1323.1	1409.6	2666.7	2479.9	2173.6	2535.2	2850.3	2096.2	3476.0	1731.0	1376.0	1519.2	1762.1	1456.8	1598.4	2750.0	1625.0	2932.5	1429.3	ملابس الجاهزة
Other articles of clothing and clothing accessories	55.3	47.1	49.3	42.7	33.4	91.1	82.7	81.4	63.3	80.3	54.6	120.1	55.9	44.9	48.9	54.3	44.0	48.5	90.8	47.8	90.4	59.4	ملابس الأخرى ومستلزماتها
Cleaning, repair and hire of clothing	99.2	89.2	50.4	70.6	58.5	177.5	132.7	98.0	461.8	277.8	104.6	244.1	160.0	53.0	78.2	93.3	63.1	72.2	205.1	83.6	289.5	87.6	تنظيف والإصلاح وإستئجار الملابس
Footwear	445.6	325.0	310.6	383.6	366.7	649.9	712.0	600.3	796.3	775.4	694.9	914.1	538.8	385.7	419.0	481.8	403.4	468.5	718.3	438.2	890.2	394.3	أغطية القدم
Used Garments	7.6	4.4	52.6	7.1	2.2	4.0	3.5	6.4	11.1	6.1	0.6	2.3	4.6	10.1	14.0	7.8	11.2	3.7	0.9	11.2	14.8	4.7	ملابس الجاهزة المستعملة
<u>Housing, Water, Electricity, Gas & Other Fuels</u>	<u>8096.5</u>	<u>7881.3</u>	<u>4397.2</u>	<u>6531.9</u>	<u>7111.0</u>	<u>12829.6</u>	<u>9312.8</u>	<u>9038.5</u>	<u>13415.5</u>	<u>13071.9</u>	<u>8491.5</u>	<u>13226.2</u>	<u>7323.6</u>	<u>6243.7</u>	<u>6364.0</u>	<u>8937.2</u>	<u>6759.6</u>	<u>8788.1</u>	<u>8879.7</u>	<u>7244.1</u>	<u>11952.2</u>	<u>7638.7</u>	مسكن ومستلزماته
Actual rentals for housing	779.2	490.9	440.5	994.7	206.2	1094.3	756.6	786.0	1071.6	1066.9	1156.1	930.8	1532.2	1124.5	995.3	1065.2	868.5	245.1	1720.1	994.2	961.1	264.8	الإيجارات الفعلية
Imputed rentals for housing	5414.0	5469.0	3208.3	3917.0	5288.7	9430.7	6386.4	6240.4	10278.6	9610.6	5252.5	9594.1	3740.5	3457.6	3639.8	5966.8	4099.1	5987.3	5092.1	4399.4	8860.2	5678.5	الإيجارات المحتسبة
Maintenance and repair of the dwelling	270.1	315.2	88.4	192.1	217.6	192.1	310.1	267.8	193.5	378.7	262.7	286.5	251.4	194.6	246.6	195.7	268.0	443.8	219.2	309.5	173.2	137.7	صيانة وإصلاح المسكن
Water supply and miscellaneous services relating to the dwelling	489.5	521.1	108.3	420.1	393.8	585.8	508.2	504.3	636.4	730.4	474.1	787.9	507.9	395.8	425.0	500.7	426.2	563.8	525.4	448.4	503.4	428.4	المياه والخدمات المتنوعة المتصلة بالمسكن
Electricity, gas and other fuels	1143.8	1085.0	551.7	1007.9	1004.6	1526.7	1351.6	1240.2	1235.3	1285.3	1346.0	1626.9	1291.5	1071.2	1057.3	1208.8	1097.8	1548.1	1322.9	1092.7	1454.3	1129.4	للكهرباء والغاز وأنواع الوقود الأخرى

Table 1-37 : Average of Annual Household Expenditure (in L.E.) by Main and Sub-Groups of Expenditure, According to Main Economic Activity of H.H. Head - Urban Egypt

Main and Sub-Groups of Expenditure	Main Economic Activity of H.H. Head											النشاط الإقتصادي الرئيسي لرب الأسرة											مجموعات الإنفاق الرئيسية والفرعية
	الإجمالي Total	لاينطبق N/A	ر T	ق S	ص R	ف Q	ع P	س O	ن N	م M	ل L	ك K	ى J	ط I	ح H	ز G	و F	هـ E	د D	جـ C	ب B	أ A	
<u>Furnishings, H.H. equipment and routine H.H. maintenance</u>	1695.4	1578.1	955.2	1335.8	1245.4	2633.2	2257.2	1865.1	2073.5	1995.8	1363.1	2588.3	1544.9	1324.5	1498.9	1623.5	1947.4	1491.5	2176.1	1678.1	2546.0	1427.0	الثالث والتجهيزات والمعدات المنزلية وأعمال الصيانة الاعتيادية
Furniture, furnishings, carpets and other floor coverings	167.8	129.3	36.3	82.7	101.1	191.7	347.8	142.5	254.4	52.9	166.5	260.4	23.2	73.0	147.9	115.4	455.1	306.9	169.1	164.6	227.0	91.8	الأثاث والتجهيزات والسجاد وأغطية الأرضيات الأخرى
H.H. textiles	113.7	99.6	21.3	93.5	76.7	203.5	225.3	136.3	173.5	131.4	57.8	175.6	43.2	52.9	91.4	111.5	134.0	62.6	197.8	96.4	38.7	89.3	للمفروشات المنزلية
H.H. appliances	246.8	221.4	70.7	190.7	126.1	443.0	364.4	339.2	246.7	281.4	243.6	289.9	267.4	204.3	226.3	225.8	253.7	220.7	391.3	221.1	801.0	205.8	للاجهزة المنزلية
Glassware, tableware and household utensils	50.0	41.3	21.1	49.8	28.0	112.9	57.1	55.5	37.8	58.2	34.4	90.3	28.6	27.1	55.1	45.4	61.2	35.8	50.6	46.7	108.5	98.2	الأدوات الزجاجية وأدوات المائدة والأدوات المنزلية
Tools and Equipment for House and Garden	60.3	53.0	33.4	56.0	55.5	60.4	76.3	73.2	59.9	74.6	76.2	93.2	53.7	50.4	56.5	60.8	67.1	51.0	87.1	60.6	51.8	69.4	أدوات ومعدات المنازل والحدائق
Goods and services for routine Household maintenance	1048.6	1026.2	735.5	845.1	857.9	1614.8	1183.5	1108.9	1293.4	1397.2	784.6	1679.0	1128.8	884.4	917.5	1054.1	968.6	814.6	1278.8	1083.9	1263.4	862.3	السلع والخدمات المستخدمة في أعمال النظافة والصيانة الاعتيادية
Used Furniture and Household Equipment	8.2	7.3	36.9	18.0	0.0	6.9	2.8	9.5	7.8	0.0	0.0	0.0	0.0	32.4	4.3	10.5	7.8	0.0	1.4	4.8	55.6	10.1	الثالث والتجهيزات والمعدات المنزلية المستعملة
<u>Health</u>	4290.1	5304.2	2493.9	2510.1	5949.7	5650.1	5193.6	4600.6	3971.2	4291.3	5045.4	5371.9	4003.0	2978.9	3074.2	3710.2	2632.8	2537.8	5934.5	3554.9	5339.1	3805.5	خدمات والرعاية الصحية
Medical products, appliances and equipment	2204.6	3048.8	1261.8	1419.2	3028.0	2125.4	1996.4	2065.0	2050.5	1995.6	3392.4	2711.5	2150.6	1371.2	1605.3	1863.6	1295.0	1277.8	2389.2	1672.6	2554.2	1993.5	للمنتجات والأجهزة والمعدات الطبية
Out- patient services	1269.8	1314.7	702.6	772.4	1185.8	1499.4	2372.5	1492.9	1263.7	1763.7	1393.4	2170.6	1484.7	1000.1	1080.3	1012.3	745.6	1095.4	2318.8	1167.6	2334.3	991.1	خدمات مرضى العيادات الخارجية
Hospitals services	815.8	940.7	529.5	318.5	1735.9	2025.3	824.7	1042.7	657.1	532.0	259.6	489.9	367.8	607.6	388.7	834.3	592.2	164.6	1226.5	714.7	450.6	820.9	خدمات المستشفيات
<u>Transport</u>	3128.7	2371.5	1569.0	1853.4	2476.0	10392.7	4653.6	4137.4	11799.5	6962.6	3997.0	5390.1	5214.5	1614.5	1928.0	2855.5	2754.9	2025.8	4508.0	2730.6	4829.1	4196.8	الانتقالات والنقل
Purchase of vehicles	840.5	594.3	0.0	125.6	0.0	5428.0	1078.3	1370.9	8803.3	2835.1	0.0	387.0	1720.2	18.0	100.9	507.1	687.8	27.8	598.8	380.2	0.0	2073.8	شراء المركبات
Operation of personal transport equipment	809.3	563.4	103.0	494.9	855.1	2687.7	1530.3	970.4	999.5	2126.1	2288.5	3221.5	1410.0	288.0	536.0	791.8	552.3	408.8	1932.8	770.1	2924.5	957.7	تشغيل معدات النقل الشخصي
Transport services	1478.9	1213.8	1466.0	1232.9	1620.9	2277.0	2045.0	1796.1	1996.6	2001.3	1708.6	1781.5	2084.3	1308.6	1291.1	1556.5	1514.9	1589.2	1976.5	1580.3	1904.6	1165.3	خدمات النقل
<u>Communication</u>	1240.9	1095.6	642.7	886.6	1043.2	1903.3	1828.5	1588.6	1629.4	1939.8	1231.5	3120.1	1720.8	921.3	1098.3	1243.5	982.7	1772.9	2306.5	1192.5	1898.8	845.9	الاتصالات
<u>Recreation and Culture</u>	924.2	863.4	235.8	624.7	915.0	1411.6	1631.7	1103.7	980.6	2332.8	630.9	2892.3	829.0	411.2	829.4	878.7	583.4	567.6	1881.6	774.8	1498.3	744.7	الثقافة والترفيه
Audio-visual, photographic and information processing equipment	80.2	67.3	21.1	83.2	15.9	107.1	102.2	115.4	54.3	155.9	49.0	101.7	15.7	66.9	91.1	72.5	72.6	139.8	184.4	93.9	66.7	36.1	معدات الصوت والصورة ومعدات التصوير وتجهيز معلومات
Other Major Durables for recreation and culture	0.9	0.3	0.0	0.0	2.2	0.9	1.1	1.0	0.0	0.1	0.0	0.3	0.0	1.9	4.8	1.2	0.1	0.4	0.2	0.2	2.9	0.0	السلع المعمرة الرئيسية الأخرى المعدة للثقافة والترفيه
Other recreational Items and equipment, gardens and pets	37.8	20.8	12.8	23.0	37.7	126.9	66.0	43.7	65.0	66.2	19.5	83.4	27.6	28.1	37.7	42.7	34.5	23.6	81.9	43.8	99.8	48.2	إصناف والمعدات الترفيهية الأخرى والحدائق الحيوانات الأليفة
Recreational and Cultural services	54.1	36.7	19.9	21.7	56.3	93.7	98.0	57.6	64.7	218.6	67.0	236.4	17.4	33.4	35.1	68.4	30.6	27.2	75.5	69.5	195.1	32.6	لخدمات الثقافية والترفيهية
Newspapers, books and stationery	327.4	184.8	165.8	259.2	175.5	487.3	634.8	504.5	288.1	749.3	492.7	627.9	451.7	250.1	348.1	367.8	293.0	245.0	665.2	374.0	630.9	259.4	الصحف والكتب والأدوات الكتابية
Package holidays	421.7	552.4	11.5	230.1	627.4	595.7	726.8	373.2	506.6	1134.0	2.6	1842.5	316.6	27.4	312.4	324.4	151.4	131.6	874.3	192.2	503.0	365.5	لرحلات السياحة المنظمة
Used Durables for culture and recreation	2.1	1.2	4.5	7.5	0.0	0.0	2.7	8.1	1.9	8.6	0.0	0.0	0.0	3.4	0.2	1.6	1.0	0.0	0.0	1.2	0.0	2.9	السلع المعمرة المعدة للثقافة والترفيه المستعملة

Table 1-37 : Average of Annual Household Expenditure (in L.E.) by Main and Sub-Groups of Expenditure, According to Main Economic Activity of H.H. Head - Urban Egypt

Main and Sub-Groups of Expenditure	Main Economic Activity of H.H. Head											النشاط الإقتصادي الرئيسي لرب الأسرة											مجموعات الإنفاق الرئيسية والفرعية
	الإجمالي	ر	ق	ص	ف	ع	س	ن	م	ل	ك	ى	ط	ح	ز	و	هـ	د	جـ	ب	أ		
	Total	N/A	T	S	R	Q	P	O	N	M	L	K	J	I	H	G	F	E	D	C	B	A	
Education	2609.0	1330.4	943.5	1359.6	1075.3	7348.7	4552.0	3515.8	3585.6	6564.5	3221.5	7162.2	3506.2	1558.0	2636.6	3802.8	2135.0	2228.5	4144.6	2708.6	6026.5	1820.7	التعليم
Restaurants and Hotels	2010.5	1750.7	1691.9	1399.0	2267.5	2839.6	2766.4	2285.0	1957.7	3230.1	3705.8	3511.5	3100.2	1951.0	1845.3	2266.0	1863.5	2105.7	2187.0	1837.5	4091.9	1535.4	المطاعم والفنادق
Catering Services	1914.3	1704.5	1685.9	1365.7	2169.6	2386.7	2331.4	2223.6	1370.1	2917.1	3683.7	3450.7	3018.2	1884.2	1812.6	2154.7	1827.5	2105.7	2110.5	1776.9	3718.1	1481.5	الوجبات الجاهزة
Accommodation Services	96.2	46.2	5.9	33.3	97.9	452.9	435.0	61.4	587.6	313.0	22.1	60.8	82.0	66.9	32.7	111.3	36.0	0.0	76.5	60.6	373.8	53.8	خدمات الإقامة
Miscellaneous goods and services	1697.1	1398.4	1772.2	1252.0	1299.7	2275.5	1816.4	2476.4	1712.9	2250.1	4397.1	3016.2	1845.9	1612.7	1588.0	1729.4	1975.1	1438.4	2188.1	1610.9	2393.6	1619.9	السلع والخدمات المتنوعة
Personal care	1012.2	840.4	899.1	859.7	879.9	1415.2	1193.0	1176.6	1182.0	1368.2	1168.6	1781.1	1146.6	970.1	1027.2	1132.7	1008.3	989.4	1370.3	1034.3	1438.5	904.0	العناية الشخصية
Personal Effects N.E.C.	220.1	145.6	153.5	147.2	111.2	288.9	324.8	531.8	237.1	407.4	325.2	331.5	163.6	231.9	190.3	223.6	169.7	213.4	255.6	187.0	759.8	233.3	الامتعة الشخصية الغير مصنفة في مكان آخر
Social protection	94.7	58.9	57.3	72.0	266.8	205.5	84.8	81.0	87.2	99.9	132.9	158.9	235.2	114.8	105.4	128.7	92.4	115.0	89.9	156.7	50.2	39.1	الحماية الإجتماعية
Other services (not classified)	370.1	353.5	662.3	173.1	41.8	365.9	213.8	687.0	206.4	374.6	2770.5	744.7	300.4	295.9	265.1	244.4	704.7	120.6	472.3	233.0	145.1	443.5	الخدمات الاخرى الغير مصنفة تحت بند آخر
Total actual consumption *	42791.2	38221.0	29445.2	33053.0	38423.5	68580.6	53801.3	50305.0	61283.4	64362.7	53033.6	71454.0	48447.4	34599.8	38363.4	45562.0	38403.4	39439.9	57579.8	40621.3	64129.7	41784.3	إجمالي الاستهلاك الفعلي *
Total in-kind transfer (Received)	1208.8	1699.2	888.4	465.5	591.6	1050.2	1411.2	1652.9	2451.1	932.3	733.3	1331.6	571.3	817.4	695.8	675.4	794.1	658.9	1002.5	979.6	601.6	696.2	إجمالي التحويلات العينية (المتلقاه)
Ration card transfer	776.6	743.0	706.8	796.1	761.4	639.4	806.1	874.9	523.5	707.4	764.3	681.7	807.8	732.0	847.4	728.3	820.6	931.5	801.3	794.7	841.1	954.6	تحويلات بطاقة التموين
Bread transfer	2.6	2.0	0.0	6.8	0.0	1.3	1.6	3.7	0.0	1.3	10.7	5.9	0.0	4.0	3.6	1.8	3.9	0.9	3.2	2.6	4.7	5.3	تحويلات فرق الخبز
Total consumption expenditure	40803.2	35776.7	27850.0	31784.7	37070.5	66889.7	51582.3	47773.5	58308.8	62721.7	51525.4	69434.9	47068.3	33046.3	36816.6	44156.6	36784.7	37848.7	55772.8	38844.4	62682.3	40128.2	إجمالي الإنفاق الاستهلاكي
Transfer Payments (Non consumption expenditure)	1715.5	1749.6	2641.2	1511.6	1481.1	1977.2	2152.9	2418.9	1257.8	1682.5	4106.0	3328.8	919.6	1015.4	2143.2	1312.6	1048.2	522.7	3214.7	1042.0	955.8	3119.6	المدفوعات التحويلية (إنفاق غير استهلاكي)
Total Household Expenditure	42518.7	37526.3	30491.2	33296.3	38551.6	68866.9	53735.2	50192.4	59566.5	64404.2	55631.4	72763.7	47987.9	34061.7	38959.8	45469.2	37832.9	38371.4	58987.5	39886.4	63638.1	43247.8	إجمالي الإنفاق العائلي
No. of H.H.	10967	3631	133	194	41	207	625	794	118	162	32	74	58	271	778	1369	772	62	104	1173	29	341	عدد الأسر
No. of H.H. Members	43940	11286	582	835	156	837	2719	3538	457	679	152	341	258	1195	3600	6103	3566	278	465	5208	129	1554	عدد الأفراد

* إجمالي الاستهلاك الفعلى يتضمن إجمالي الإنفاق الاستهلاكي + إجمالي التحويلات العينية

* Total actual consumption includes total consumption expenditure and total in kind transfers.

Table 1-38 : Average of Annual Household Expenditure (in L.E.) by Main and Sub-Groups of Expenditure, According to Main Economic Activity of H.H. Head - Rural Egypt

Main and Sub-Groups of Expenditure	Main Economic Activity of H.H. Head											النشاط الاقتصادي الرئيسي لرب الأسرة											مجموعات الإنفاق الرئيسية والفرعية
	الإجمالي	لاينطبق	ر	ق	ص	ف	ع	س	ن	م	ل	ك	ى	ط	ح	ز	و	هـ	د	جـ	ب	أ	
	Total	N/A	T	S	R	Q	P	O	N	M	L	K	J	I	H	G	F	E	D	C	B	A	
<u>Food and Non-Alcoholic Beverages</u>	<u>12376.5</u>	<u>10295.8</u>	<u>12679.7</u>	<u>13101.9</u>	<u>13670.5</u>	<u>12958.9</u>	<u>14398.1</u>	<u>14444.9</u>	<u>12474.5</u>	<u>14526.4</u>	<u>13571.9</u>	<u>15655.1</u>	<u>13029.2</u>	<u>11641.6</u>	<u>12572.1</u>	<u>12571.5</u>	<u>11687.6</u>	<u>13759.9</u>	<u>15876.5</u>	<u>12984.1</u>	<u>14650.6</u>	<u>12679.6</u>	الطعام والشراب
Bread and cereals	1446.5	1133.3	1600.3	1582.5	1672.1	1417.9	1650.0	1606.9	1413.3	1580.2	1495.1	1710.8	1590.2	1361.3	1546.7	1480.8	1459.9	1612.4	1656.3	1502.7	1618.9	1547.9	الحبوب والخبز
Meat	3658.6	3050.5	3291.6	3858.9	3726.7	3943.7	4394.5	4467.1	3718.7	4726.5	4613.0	5287.5	3678.3	3499.3	3528.8	3787.4	3387.5	4100.5	4821.5	3661.3	4395.0	3710.6	اللحوم
Fish and seafood	767.9	638.6	842.2	795.0	846.5	767.2	983.8	863.5	838.7	919.7	726.1	708.4	866.3	661.9	836.2	833.0	665.9	968.0	1076.2	884.8	785.8	736.7	الأسماك
Milk , cheese and eggs	1496.2	1245.0	1450.8	1534.3	1897.2	1581.6	1729.6	1743.0	1554.4	1822.4	1667.6	1992.5	1676.2	1456.9	1550.8	1498.5	1413.8	1672.5	2017.5	1611.7	2162.5	1510.8	الألبان والجبن والبيض
Oils and fats	1087.4	900.4	1219.3	1121.9	1343.6	1124.8	1135.4	1213.7	969.0	1088.4	991.6	1284.5	1087.5	971.5	1067.7	1021.4	999.8	1192.7	1312.6	1220.9	1122.4	1212.6	الزيوت والدهون
Fruit	776.9	667.3	682.7	790.3	822.7	864.2	943.7	966.7	774.4	1001.6	826.3	1047.9	884.5	705.5	784.2	815.9	693.5	902.0	1181.7	804.2	902.7	744.8	الفواكهة
Vegetables	1853.7	1563.0	2322.9	2018.3	1948.1	1871.4	2064.8	2059.8	1829.7	1951.8	1849.1	2009.3	1795.2	1783.4	1945.3	1821.8	1826.8	2010.5	2108.0	1966.1	2090.6	1931.7	الخضار
Sugar, Jam, honey, Chocolate and Confectionery	619.0	519.3	578.0	689.0	616.7	665.5	713.7	730.2	684.3	660.0	590.4	779.1	657.9	593.4	631.9	622.3	608.5	616.4	835.0	625.9	688.6	629.1	السكر والأغذية السكرية
Other food products	251.4	219.6	260.1	267.4	272.0	245.4	282.4	278.3	240.0	269.7	306.4	279.3	259.8	243.4	256.2	251.8	253.8	266.3	276.9	253.6	304.7	257.8	منتجات الأغذية الغير مصنعة تحت بند آخر
Non-Alcoholic Beverages	418.8	358.8	431.7	444.4	524.9	477.1	500.3	515.8	452.0	506.1	506.1	555.8	533.3	365.1	424.4	438.6	377.9	418.4	590.7	452.8	579.3	397.7	المشروبات الغير كحولية
<u>Alcoholic Beverages, Tobacco and Narcotics</u>	<u>1552.7</u>	<u>1061.2</u>	<u>2346.6</u>	<u>1622.2</u>	<u>1562.4</u>	<u>1447.1</u>	<u>1143.2</u>	<u>1824.8</u>	<u>1983.3</u>	<u>1502.3</u>	<u>2974.6</u>	<u>1921.9</u>	<u>1533.4</u>	<u>1844.4</u>	<u>2245.6</u>	<u>1651.8</u>	<u>1996.8</u>	<u>1556.2</u>	<u>1982.1</u>	<u>1674.4</u>	<u>1527.1</u>	<u>1589.7</u>	المشروبات الكحولية والدخان والمكيفة
<u>Clothing and Footwear</u>	<u>1933.3</u>	<u>1396.7</u>	<u>2159.3</u>	<u>2204.2</u>	<u>2602.5</u>	<u>2451.8</u>	<u>2823.5</u>	<u>2703.0</u>	<u>2269.0</u>	<u>3488.1</u>	<u>2952.3</u>	<u>3205.5</u>	<u>2300.3</u>	<u>1970.9</u>	<u>2004.9</u>	<u>2088.5</u>	<u>1738.1</u>	<u>2649.5</u>	<u>3198.6</u>	<u>2198.5</u>	<u>2746.7</u>	<u>1644.6</u>	الملابس والأقمشة وأغطية القدم
Clothing Materials	98.6	95.3	123.3	131.6	79.6	57.8	88.6	101.8	56.6	139.1	28.2	102.9	30.6	50.5	73.9	85.2	68.2	109.7	67.1	62.7	35.9	138.9	الأقمشة
Garments	1335.1	929.9	1435.9	1510.9	1836.1	1797.3	2030.8	1933.3	1674.6	2465.3	2305.7	2298.7	1722.1	1447.2	1419.7	1474.6	1229.5	1889.3	2384.3	1597.5	2074.5	1044.6	الملابس الجاهزة
Other articles of clothing and clothing accessories	53.0	45.5	56.8	60.7	57.0	71.8	75.5	68.9	51.1	83.3	85.1	88.4	57.0	44.0	48.8	54.7	43.3	73.6	66.8	56.0	58.2	47.6	الملابس الأخرى ومستلزماتها
Cleaning, repair and hire of clothing	70.7	60.1	102.8	81.8	77.8	61.6	85.6	88.8	54.0	141.6	49.8	73.3	32.8	44.4	55.9	66.3	50.8	72.8	86.9	59.1	61.6	84.9	التنظيف والإصلاح وإستئجار الملابس
Footwear	370.2	261.6	431.6	413.3	552.0	455.4	537.5	507.7	427.9	643.4	483.6	642.2	454.3	384.6	398.8	399.2	338.4	503.3	591.4	416.5	516.0	323.1	أغطية القدم
Used Garments	5.6	4.5	8.8	5.9	0.0	8.0	5.5	2.4	4.8	15.3	0.0	0.0	3.6	0.3	7.9	8.5	7.9	0.9	2.1	6.6	0.5	5.5	الملابس الجاهزة المستعملة
<u>Housing, Water, Electricity, Gas & Other Fuels</u>	<u>5022.2</u>	<u>4763.2</u>	<u>5227.8</u>	<u>5001.4</u>	<u>5215.1</u>	<u>5327.2</u>	<u>5864.7</u>	<u>5477.6</u>	<u>5302.4</u>	<u>6450.5</u>	<u>6694.1</u>	<u>6103.2</u>	<u>5664.8</u>	<u>5175.8</u>	<u>5039.7</u>	<u>5162.4</u>	<u>4805.9</u>	<u>5278.9</u>	<u>5601.4</u>	<u>5293.7</u>	<u>5413.3</u>	<u>4691.4</u>	المسكن ومستلزماته
Actual rentals for housing	120.4	84.4	16.2	158.8	17.0	102.3	92.5	111.9	359.7	238.6	187.8	84.1	265.1	359.1	191.4	243.3	144.4	19.6	103.2	261.9	132.7	31.7	الإيجارات الفعلية
Imputed rentals for housing	3383.6	3270.7	3384.3	3283.4	3623.7	3701.1	4024.7	3698.7	3397.9	4339.1	4145.7	4256.0	3351.2	3291.3	3310.2	3346.0	3224.1	3614.0	3914.5	3466.9	3884.3	3200.3	الإيجارات المحسوبة
Maintenance and repair of the dwelling	131.2	127.8	307.0	113.1	143.0	153.6	241.0	149.3	116.7	214.7	547.6	135.9	551.7	111.1	109.3	109.9	108.5	127.6	109.6	144.2	78.8	106.3	صيانة وإصلاح المسكن
Water supply and miscellaneous services relating to the dwelling	406.7	381.5	523.6	418.7	388.4	389.9	435.0	464.5	377.2	501.9	408.9	484.4	480.6	454.1	436.2	429.8	379.4	458.4	465.1	444.5	308.4	373.6	المياه والخدمات المتنوعة المتصلة بالمسكن
Electricity, gas and other fuels	980.4	898.7	996.7	1027.4	1043.1	980.3	1071.5	1053.2	1050.9	1156.3	1404.0	1142.8	1016.2	960.2	992.6	1033.4	949.5	1059.3	1008.9	976.3	1009.1	979.7	الكهرباء والغاز وأنواع الوقود الأخرى

Table 1-38 : Average of Annual Household Expenditure (in L.E.) by Main and Sub-Groups of Expenditure, According to Main Economic Activity of H.H. Head - Rural Egypt

Main and Sub-Groups of Expenditure	التشاطر الإاقتصادى الرننمى لرب الأسرة																						مجموعات الإنفاق الرننسة والفرعة
	Main Economic Activity of H.H. Head																						
	الإجمالي	لاينطبق	ر	ق	ص	ف	ع	س	ن	م	ل	ك	ى	ط	ح	ز	و	هـ	د	جـ	ب	أ	
	Total	N/A	T	S	R	Q	P	O	N	M	L	K	J	I	H	G	F	E	D	C	B	A	
<u>Furnishings, H.H. equipment and routine H.H. maintenance</u>	1328.8	1105.3	1345.3	1462.4	2175.3	1442.1	1616.4	1725.7	1995.0	1587.0	1262.2	1656.6	1410.9	1342.5	1315.9	1347.7	1205.1	1609.2	1878.4	1481.0	2342.2	1224.5	الأثاث والتجهيزات والمعدات المنزلية وأعمال الصيانة الاعتيادية
Furniture, furnishings, carpets and other floor coverings	140.6	114.4	167.2	121.0	647.3	139.5	209.5	247.3	506.0	101.5	67.4	55.8	34.0	132.5	133.0	122.9	75.9	150.1	248.7	161.1	558.2	116.1	الأثاث والتجهيزات والسجاد وأغطية الأرضيات الأخرى
H.H. textiles	146.3	129.3	186.3	163.0	223.2	188.7	199.7	230.3	142.4	205.2	109.1	234.6	111.4	149.3	107.9	126.0	108.0	237.0	211.6	138.4	158.9	138.0	المفروشات المنزلية
H.H. appliances	216.0	171.4	142.7	277.8	400.5	277.7	272.5	306.3	382.4	205.0	167.3	223.0	386.9	181.7	214.6	228.4	189.2	274.6	367.1	250.5	667.2	180.6	الأجهزة المنزلية
Glassware, tableware and household utensils	57.6	47.7	52.7	63.0	69.8	53.6	63.4	77.7	70.6	70.0	20.5	70.0	46.5	42.5	52.5	56.3	45.6	72.6	87.6	61.9	78.8	61.0	الأدوات الزجاجية وأدوات المائدة والأدوات المنزلية
Tools and Equipment for House and Garden	68.0	54.4	68.8	70.4	68.2	60.8	79.2	75.9	86.6	83.3	65.5	74.8	57.9	65.5	68.9	68.5	61.3	84.9	81.6	82.9	76.7	70.9	أدوات ومعدات المنزل والحدائق
Goods and services for routine Household maintenance	692.5	580.7	695.5	749.9	760.1	713.8	789.0	779.4	788.3	920.2	832.3	998.3	769.3	759.4	731.4	737.5	719.3	786.8	869.3	779.8	802.3	649.2	السلع والخدمات المستخدمة في أعمال النظافة والصيانة الاعيادية
Used Furniture and Household Equipment	7.8	7.4	32.1	17.3	6.2	7.9	3.0	8.8	18.7	1.8	0.0	0.0	4.8	11.8	7.6	7.9	5.7	3.1	12.4	6.4	0.0	8.8	الأثاث والتجهيزات والمعدات المنزلية المستعملة
<u>Health</u>	3166.4	3333.2	2776.4	3152.9	2706.1	2743.3	3596.4	3597.0	3135.1	3533.8	1790.9	7141.4	5286.3	2765.6	2955.2	3132.8	2338.6	4823.8	3438.5	3307.5	3016.0	2922.5	الخدمات والرعاية الصحية
Medical products, appliances and equipment	1589.4	1947.6	1536.0	1403.4	1558.4	1409.2	1616.5	1630.0	1313.2	1578.0	1173.8	3221.3	1665.2	1272.2	1534.1	1556.4	1126.4	1836.7	1129.2	1436.2	939.8	1478.6	المنتجات والأجهزة والمعدات الطبية
Out- patient services	1063.9	943.8	1073.5	1056.7	787.9	1191.9	1400.7	1467.5	1131.2	1286.2	556.7	1885.3	1373.5	1036.0	995.1	1037.7	845.4	1784.4	1886.9	1302.0	1280.5	897.8	خدمات مرضى العيادات الخارجية
Hospitals services	513.1	441.8	166.9	692.8	359.9	142.3	579.2	499.4	690.7	669.6	60.4	2034.8	2247.6	457.4	425.9	538.6	366.8	1202.8	422.4	569.4	795.7	546.1	خدمات المستشفيات
<u>Transport</u>	1635.5	1101.7	1438.9	1510.6	2109.9	3215.1	2199.3	3154.2	1586.1	3550.3	3431.8	2691.2	2193.0	1743.7	1129.6	2285.8	1314.6	2036.3	3353.7	1792.1	2393.9	1188.1	الاتصالات والنقل
Purchase of vehicles	301.2	116.4	25.6	190.5	77.8	1164.8	242.7	1065.4	138.9	387.3	0.0	0.0	0.0	229.7	82.8	813.7	99.7	133.7	475.6	257.7	0.0	161.4	شراء المركبات
Operation of personal transport equipment	336.0	171.1	151.4	293.4	586.6	766.9	681.1	637.4	337.4	1256.2	1999.5	1316.0	375.1	142.4	208.4	422.5	257.2	587.3	1334.2	449.1	1398.0	190.7	تشغيل معدات النقل الشخصي
Transport services	998.3	814.2	1261.9	1026.8	1445.6	1283.5	1275.5	1451.4	1109.8	1906.8	1432.3	1375.1	1817.8	1371.6	838.4	1049.6	957.7	1315.3	1543.9	1085.3	995.9	835.9	خدمات النقل
<u>Communication</u>	621.6	503.7	642.2	650.9	685.5	862.7	970.6	874.1	689.5	1052.5	973.3	889.1	921.3	643.2	593.2	690.7	550.8	803.8	1128.3	655.2	755.0	488.2	الاتصالات
<u>Recreation and Culture</u>	615.3	488.3	434.1	587.8	458.3	625.3	953.9	865.1	340.2	1229.4	531.1	645.6	662.8	440.8	520.1	808.8	531.1	552.7	1045.5	544.8	2145.4	550.2	الثقافة والترفيه
Audio-visual, photographic and information processing equipment	57.6	43.1	82.1	87.8	34.8	77.9	96.9	93.6	51.4	125.3	21.4	211.4	61.5	26.4	75.8	56.0	51.0	53.0	56.6	62.3	399.9	36.7	معدات الصوت والصورة ومعدات التصوير وتجهيز المعلومات
Other Major Durables for recreation and culture	0.7	0.4	0.0	0.2	0.0	0.2	0.1	0.3	0.0	0.0	0.0	0.0	0.0	1.0	1.0	0.5	0.3	0.0	0.0	0.4	0.0	1.8	السلع المعمرة الرئيسية الأخرى المعدة للثقافة والترفيه
Other recreational Items and equipment, gardens and pets	30.4	18.5	30.1	39.4	36.7	33.8	46.4	39.3	57.3	43.3	42.3	57.2	65.0	36.3	34.8	35.7	32.9	34.6	54.3	46.8	60.2	21.0	الاصناف والمعدات الترفيهية الأخرى والحدائق والحيوانات الأليفة
Recreational and Cultural services	10.6	7.2	4.4	11.0	35.8	16.8	17.2	16.8	25.2	27.1	5.3	7.6	27.9	13.3	12.2	10.4	11.6	7.9	20.6	14.4	48.9	5.7	الخدمات الثقافية والترفيهية
Newspapers, books and stationery	236.5	147.2	206.9	281.2	261.0	362.6	495.8	394.1	198.3	584.1	311.6	333.3	326.6	196.8	250.7	263.0	187.4	390.3	416.9	282.4	218.8	157.6	المصحف والكتب والأدوات الكتابية
Package holidays	278.2	271.3	110.6	168.3	90.0	134.1	296.1	314.9	8.0	440.1	150.6	29.3	178.6	167.2	145.4	441.6	247.1	66.9	490.0	137.7	1399.7	326.7	الرحلات السياحية المنظمة
Used Durables for culture and recreation	1.3	0.7	0.0	0.0	0.0	0.0	1.4	6.1	0.0	9.5	0.0	6.8	3.1	0.0	0.1	1.6	0.9	0.0	7.0	0.8	17.8	0.6	السلع المعمرة المعدة للثقافة والترفيه المستعملة

Table 1-38 : Average of Annual Household Expenditure (in L.E.) by Main and Sub-Groups of Expenditure, According to Main Economic Activity of H.H. Head - Rural Egypt

Main and Sub-Groups of Expenditure	التشاطر الإقصادى الرنىمى لرب الأسرة																						مجموعات الإنفاق الرنىمىة والقرعىة
	Main Economic Activity of H.H. Head																						
	الإجمالى	لاىنطق	ر	ق	ص	ف	ع	س	ن	م	ل	ك	ى	ط	ح	ز	و	هـ	د	جـ	ب	أ	
	Total	N/A	T	S	R	Q	P	O	N	M	L	K	J	I	H	G	F	E	D	C	B	A	
Education	1040.0	625.6	856.0	1248.7	1754.9	1730.0	2150.4	1820.4	852.4	2692.1	5152.5	1768.9	2177.0	914.4	1191.4	1238.8	756.0	1773.5	2276.5	1317.9	2956.6	550.7	التعلیم
Restaurants and Hotels	1023.5	787.0	849.7	1102.8	1637.4	1177.5	1236.2	1277.5	1148.8	1406.4	1101.4	1498.0	1414.8	1184.5	1215.7	1163.7	1044.7	1193.5	1261.9	1198.8	1182.6	877.5	المطاعم والفنادق
Catering Services	981.6	748.7	849.7	1048.0	1637.4	1142.4	1124.8	1222.4	1148.7	1346.6	1101.4	1463.9	1400.6	1179.8	1174.2	1131.3	995.1	1062.8	1240.3	1162.1	1123.7	851.6	الوجبات الجاهزة
Accommodation Services	41.9	38.3	0.0	54.8	0.0	35.1	111.3	55.1	0.1	59.8	0.0	34.1	14.2	4.7	41.5	32.4	49.6	130.7	21.6	36.7	58.9	25.9	خدمات الإقامة
Miscellaneous goods and services	1184.8	944.1	933.9	1235.9	1315.7	1301.9	1450.3	1499.5	1419.6	1621.7	999.2	1443.2	1352.5	1072.2	1167.5	1344.2	1086.5	1258.0	1539.6	1269.9	1383.9	1148.6	السلع والخدمات المتنوعة
Personal care	695.0	535.5	740.8	741.9	799.0	743.1	854.0	865.8	796.8	959.7	745.5	968.6	830.9	741.4	741.4	749.6	689.5	844.5	902.7	775.4	856.9	654.1	العناية الشخصية
Personal Effects N.E.C.	134.4	97.3	119.1	146.4	185.7	222.1	205.1	199.8	237.3	249.6	142.6	169.9	187.4	117.5	135.1	149.3	123.5	159.6	257.5	153.7	161.7	104.0	الإمعة الشخصية للفر مصنعة فى مكان أفر
Social protection	69.0	30.2	14.8	69.3	36.1	103.1	98.4	81.7	119.7	190.3	41.5	159.8	150.5	100.6	93.9	84.5	99.3	137.3	126.1	137.7	202.3	37.7	الحمىة الإجماعىة
Other services (not classified)	286.4	281.0	59.2	278.2	294.9	233.5	292.8	352.3	265.8	222.2	69.6	144.8	183.6	112.7	197.2	360.8	174.2	116.6	253.3	203.1	163.0	352.9	الخدمات الأخرى للفر مصنعة تحت بند أفر
Total actual consumption *	31500.5	26405.8	31689.9	32881.6	35893.6	35283.0	38402.8	39263.8	33195.8	42640.6	41435.3	44619.7	37946.2	30739.7	31950.9	33486.8	29055.8	37295.4	42580.9	33718.0	40513.3	29555.6	إجمالى الاستهلاك الفعلى *
Total in-kind transfer (Received)	720.6	1128.1	539.0	677.9	397.3	401.4	449.5	594.1	821.4	531.1	547.3	1839.1	2118.2	643.9	551.6	676.7	587.0	534.1	488.2	583.7	906.1	592.9	إجمالى التحويلات العىنىة (المتلقاة)
Ration card transfer	921.2	796.7	933.2	950.3	1050.2	958.1	957.6	1001.6	841.5	956.3	1034.1	910.3	884.2	835.9	960.8	898.5	882.9	1033.0	1038.9	1122.7	781.5	943.1	تحويلات بطاقة التمون
Bread transfer	3.3	3.1	0.0	2.1	5.3	5.9	4.1	4.1	8.8	0.8	2.6	8.8	0.6	0.8	3.3	3.2	3.4	2.5	9.8	2.6	2.2	2.9	تحويلات فرق الخبز
Total consumption expenditure	29855.4	24477.8	30217.8	31251.4	34440.8	33917.5	36991.6	37663.9	31524.1	41152.3	39851.3	41861.4	34943.2	29259.1	30435.2	31908.4	27582.5	35725.9	41044.0	32008.9	38823.6	28016.6	إجمالى الإنفاق الاستهلاكى
Transfer Payments (Non consumption expenditure)	1957.3	1646.5	917.0	1964.4	1185.9	3273.3	3313.3	2636.0	2342.3	1277.9	636.0	2305.4	1295.2	1681.7	1300.3	1907.0	1344.1	2063.4	3396.6	1618.9	898.3	2102.7	المدفوعات التحوىلىة (التفاق عفر استهلاكى)
Total Household Expenditure	31812.7	26124.4	31134.7	33215.8	35626.8	37190.8	40304.9	40300.0	33866.5	42430.2	40487.4	44166.9	36238.3	30940.8	31735.4	33815.4	28926.6	37789.3	44440.6	33627.8	39721.8	30119.4	إجمالى الإنفاق العائلى
No. of H.H.	13009	3010	35	312	39	158	796	1112	80	76	17	39	45	146	792	1109	971	111	86	977	22	3078	عدد الأسر
No. of H.H. Members	58323	10254	183	1562	196	677	3897	5498	385	359	77	193	205	635	3981	5131	4775	551	428	4665	114	14555	عدد الأفراد

* إجمالي الاستهلاك الفعلي يتضمن إجمالي الإنفاق الاستهلاكي + إجمالي التحويلات العينية

* Total actual consumption includes total consumption expenditure and total in kind transfers.

Table 1-39 : Average of Annual Household Expenditure (in L.E.) by Main and Sub-Groups of Expenditure, According to Main Economic Activity of H.H. Head and Sex - Total Egypt

a - Male H.H. Head																								أ- أرباب الأسر من الذكور
Main and Sub-Groups of Expenditure	Main Economic Activity of H.H. Head											النشاط الاقتصادي الرئيسي لرب الأسرة											مجموعات الإنفاق الرئيسية والفرعية	
	الإجمالي	ر	ق	ص	ف	ع	س	ن	م	ل	ك	ى	ط	ح	ز	و	هـ	د	جـ	ب	أ			
	Total	N/A	T	S	R	Q	P	O	N	M	L	K	J	I	H	G	F	E	D	C	B	A		
Food and Non-Alcoholic Beverages	13167.3	12051.1	11015.9	12525.1	12735.6	15462.8	14956.0	14644.6	14084.1	15611.1	14692.9	17568.5	14068.1	11659.1	12677.9	13565.4	11897.0	13389.7	16754.5	13082.4	16403.9	12951.9	طعام والشراب	
Bread and cereals	1493.0	1222.9	1564.9	1465.9	1496.8	1607.5	1665.6	1588.9	1474.2	1625.9	1650.1	1881.3	1536.2	1360.9	1516.8	1552.2	1457.0	1566.7	1682.7	1504.2	1659.9	1566.9	حبوب والخبز	
Meat	3930.7	3717.0	2947.3	3661.1	3586.3	4995.0	4609.0	4547.2	4285.1	5207.2	4837.9	5931.9	4210.5	3390.2	3590.3	4079.0	3404.4	3989.0	5223.4	3717.6	4960.3	3789.1	لحوم	
Fish and seafood	879.9	823.0	651.9	829.1	918.5	993.4	1071.6	924.2	1238.3	1010.4	1214.0	938.9	973.0	765.6	867.9	981.2	742.9	885.2	1215.0	911.4	1255.8	779.4	أسماك	
Milk , cheese and eggs	1797.0	1736.7	1547.2	1649.3	1950.3	2162.7	1927.2	1962.9	1992.5	2202.5	1795.5	2529.7	2110.6	1716.4	1779.5	1899.5	1585.1	1761.6	2469.9	1901.4	2604.8	1575.9	الألبان والجبن والبيض	
Oils and fats	1032.7	894.5	890.7	1002.7	1017.9	1103.1	1093.7	1134.4	888.9	1012.8	1017.1	1120.4	987.4	859.2	986.0	963.4	950.6	1097.4	1157.8	1050.4	1106.4	1222.0	زيوت والدهون	
Fruit	835.8	801.9	542.9	762.9	922.8	1011.4	975.5	976.3	905.9	1069.6	1099.8	1230.6	913.4	714.2	776.8	882.2	718.8	856.8	1198.7	812.6	1080.4	765.5	فاكهة	
Vegetables	1823.1	1586.7	1679.8	1853.5	1605.3	1839.9	2024.9	1987.4	1734.5	1792.0	1797.6	1963.8	1798.8	1644.7	1832.5	1788.5	1779.5	1922.2	2021.1	1823.5	2007.7	1947.1	خضار	
Sugar, Jam, honey, Chocolate and Confectionery	625.8	535.8	532.5	617.8	545.4	806.0	752.6	702.6	662.9	742.0	501.8	839.1	665.9	555.8	611.7	620.1	593.3	565.3	773.0	610.4	768.0	638.0	سكر والأغذية السكرية	
Other food products	261.6	242.1	251.7	255.0	252.2	287.9	287.1	280.2	261.7	301.8	255.1	327.5	281.8	239.9	256.1	265.0	254.1	274.5	297.7	256.5	342.6	261.1	منتجات الأغذية الغير مصنفة تحت بند آخر	
Non-Alcoholic Beverages	487.7	490.4	407.1	427.8	440.0	656.0	548.9	540.4	640.2	646.8	524.0	805.2	590.5	412.1	460.3	534.3	411.3	471.0	715.1	494.5	618.0	406.9	مشروبات الغير كحولية	
Alcoholic Beverages, Tobacco and Narcotics	1915.1	1833.3	2724.2	1734.9	1695.8	1829.8	1283.2	1918.9	1929.9	1569.7	2792.7	1886.9	1757.2	2313.5	2437.3	2106.8	2242.3	1553.4	2055.6	1885.4	1483.2	1676.9	مشروبات الكحولية والدخان والمخدرات	
Clothing and Footwear	2190.1	1664.9	1847.9	2058.9	2327.2	3375.7	3101.5	2804.7	3395.0	3876.9	2973.5	4238.6	2308.4	1918.1	2055.8	2353.5	1847.7	2478.6	3524.2	2230.5	3576.7	1690.0	ملابس والأقمشة وأغطية القدم	
Clothing Materials	70.9	73.0	48.6	96.1	46.1	39.4	70.8	73.4	36.0	65.6	31.7	56.2	15.4	24.2	46.6	55.7	46.9	92.6	44.6	36.9	16.1	139.3	أقمشة	
Garments	1537.8	1104.7	1298.3	1425.9	1691.1	2510.7	2225.2	2017.5	2297.6	2746.8	2167.1	3090.5	1657.4	1403.9	1472.8	1691.6	1327.6	1766.3	2584.8	1627.4	2561.2	1076.7	ملابس الجاهزة	
Other articles of clothing and clothing accessories	54.6	45.5	50.1	53.1	45.5	84.9	75.8	72.5	61.4	81.7	64.9	106.4	54.9	44.3	48.9	55.1	43.5	66.4	79.9	51.8	76.2	48.2	ملابس الأخرى ومستلزماتها	
Cleaning, repair and hire of clothing	90.4	104.2	67.5	78.1	72.3	135.4	108.0	92.8	312.9	236.2	86.0	175.8	90.9	50.1	66.7	84.2	56.2	72.6	152.1	73.3	189.7	88.0	تنظيف والإصلاح واستئجار الملابس	
Footwear	429.4	332.6	337.2	399.3	471.0	601.9	617.2	544.3	679.2	737.4	623.4	808.1	485.5	389.5	409.8	459.4	364.0	478.7	661.4	431.9	724.9	332.1	أغطية القدم	
Used Garments	6.9	4.9	46.2	6.4	1.2	3.3	4.6	4.2	7.8	9.1	0.4	1.6	4.3	6.0	11.0	7.6	9.4	2.0	1.5	9.1	8.6	5.7	ملابس الجاهزة المستعملة	
Housing, Water, Electricity, Gas & Other Fuels	6578.4	7222.0	4441.8	5588.9	6375.5	10716.8	7407.7	6933.5	10502.8	11032.1	7883.8	10895.2	6692.1	5930.0	5701.1	7437.6	5655.5	6134.9	7408.2	6367.9	9067.5	5028.3	مسكن ومستلزماته	
Actual rentals for housing	446.7	315.6	276.8	456.2	118.6	641.2	359.3	395.9	783.8	808.4	828.7	654.8	975.1	884.3	591.0	736.5	465.9	104.3	990.8	662.3	558.3	59.1	إيجارات الفعلية	
Imputed rentals for housing	4398.2	5024.3	3260.9	3545.7	4629.2	7972.0	5114.5	4739.6	7814.2	7990.8	4878.3	7847.9	3665.3	3426.9	3476.0	4907.2	3597.0	4101.3	4565.5	3972.3	6704.8	3478.3	إيجارات المحسنة	
Maintenance and repair of the dwelling	200.1	304.1	114.1	143.9	181.0	167.6	262.6	187.8	164.6	327.5	359.1	235.4	397.4	166.1	177.7	162.6	179.2	191.7	170.1	237.7	132.3	108.0	صيانة وإصلاح المسكن	
Water supply and miscellaneous services relating to the dwelling	451.3	497.7	152.7	420.1	401.1	537.3	470.8	479.4	547.6	658.5	452.1	691.5	481.1	414.9	430.9	479.9	398.7	504.2	499.6	450.2	418.8	381.5	مياه والخدمات المتنوعة المتصلة بالمسكن	
Electricity, gas and other fuels	1082.0	1080.3	637.3	1023.0	1045.6	1398.7	1200.5	1130.8	1192.7	1246.9	1365.6	1465.6	1173.1	1037.8	1025.4	1151.4	1014.7	1233.4	1182.3	1045.4	1253.3	1001.3	كهرباء والغاز وأنواع الوقود الأخرى	

Table 1-39 : Average of Annual Household Expenditure (in L.E.) by Main and Sub-Groups of Expenditure, According to Main Economic Activity of H.H. Head and Sex - Total Egypt

a - Male H.H. Head																								- أرباب الأسر من الذكور
Main and Sub-Groups of Expenditure	Main Economic Activity of H.H. Head																						النشاط الاقتصادي الرئيسي لرب الأسرة	مجموعات الإنفاق الرئيسية والفرعية
	الإجمالي	ر	ق	ص	ف	ع	س	ن	م	ل	ك	ى	ط	ح	ز	و	هـ	د	جـ	ب	أ			
	Total	N/A	T	S	R	Q	P	O	N	M	L	K	J	I	H	G	F	E	D	C	B	A		
<u>Furnishings, H.H. equipment and routine H.H. maintenance</u>	1541.7	1481.5	1006.6	1397.4	1754.1	2403.3	1856.8	1773.2	2102.4	1863.3	1328.9	2250.5	1450.5	1333.8	1407.1	1535.1	1527.0	1559.0	2044.7	1601.0	2457.7	1259.0	الأثاث والتجهيزات والمعدات المنزلية وأعمال الصيانة الاعتيادية	
Furniture, furnishings, carpets and other floor coverings	159.2	141.4	37.2	106.1	389.2	208.9	256.8	182.4	378.2	69.0	133.0	199.6	29.0	94.1	139.4	120.4	243.5	182.3	205.8	164.5	374.6	115.7	الأثاث والتجهيزات والسجاد وأغطية الأرضيات الأخرى	
H.H. textiles	133.7	110.1	48.6	134.5	148.2	230.3	205.3	191.8	170.4	154.8	75.2	178.9	74.4	87.8	100.0	119.9	119.4	181.2	204.5	116.1	91.4	134.8	المفروشات المنزلية	
H.H. appliances	234.3	202.0	73.3	229.1	264.4	434.0	282.3	320.7	292.5	259.6	217.8	271.9	327.7	192.9	220.9	230.0	217.8	260.0	381.6	235.3	744.3	184.9	الأجهزة المنزلية	
Glassware, tableware and household utensils	56.7	48.7	26.3	57.7	51.3	97.2	60.6	69.8	54.1	62.4	29.7	74.8	37.3	32.3	53.8	50.4	52.5	60.3	67.6	54.1	95.8	65.5	الأدوات الزجاجية وأدوات المائدة والأواني المنزلية	
Tools and Equipment for House and Garden	67.2	57.5	39.1	64.4	64.0	64.7	78.1	75.5	73.9	77.2	72.6	85.1	53.8	55.6	62.8	65.2	63.7	74.0	84.7	71.2	62.7	71.7	أدوات ومعدات المنازل والحدائق	
Goods and services for routine Household maintenance	883.0	916.9	750.9	788.2	833.8	1362.8	971.3	923.4	1120.4	1239.7	800.7	1440.1	926.2	850.7	824.3	940.4	823.4	799.1	1094.0	954.3	1057.6	676.9	السلع والخدمات المستخدمة في أعمال النظافة والصيانة الاعتيادية	
Used Furniture and Household Equipment	7.6	5.0	31.3	17.5	3.2	5.4	2.4	9.6	13.0	0.6	0.0	0.0	2.2	20.5	6.0	8.8	6.6	2.1	6.4	5.6	31.3	9.4	الأثاث والتجهيزات والمعدات المنزلية المستعملة	
<u>Health</u>	3811.6	5711.3	2714.9	2912.4	4448.0	4722.6	4326.2	4055.7	3658.3	4086.3	3944.9	6156.8	4670.8	2961.5	3018.3	3531.8	2463.2	4057.6	4806.5	3473.7	4294.6	3096.8	الخدمات والرعاية الصحية	
Medical products, appliances and equipment	1891.8	3251.1	1405.4	1412.7	2346.3	1937.3	1818.0	1809.9	1800.4	1880.0	2642.2	2975.6	1993.7	1357.5	1572.1	1737.7	1199.8	1632.8	1820.8	1573.5	1832.9	1567.5	المنتجات والأجهزة والمعدات الطبية	
Out- patient services	1219.0	1460.9	812.6	955.3	972.4	1454.1	1818.5	1488.2	1193.2	1624.2	1110.5	2097.8	1441.0	1032.9	1037.7	1055.7	796.1	1562.0	2120.6	1240.6	1856.2	932.2	خدمات مرضى العيادات الخارجية	
Hospitals services	700.8	999.3	496.9	544.4	1129.3	1331.3	689.8	757.6	664.8	582.1	192.3	1083.5	1236.1	571.1	408.6	738.4	467.3	862.8	865.1	659.6	605.5	597.1	خدمات المستشفيات	
<u>Transport</u>	2501.4	2208.2	1583.4	1647.3	2372.2	8727.5	3424.7	3507.7	8020.1	5914.1	3805.9	4518.9	3855.8	1683.9	1526.0	2738.8	1944.4	2017.2	3991.3	2325.9	3765.8	1527.6	الانتقالات والنقل	
Purchase of vehicles	603.7	442.8	5.9	167.5	40.1	4563.3	688.9	1161.5	5620.0	2073.7	0.0	266.9	1003.9	95.7	92.0	696.1	360.7	99.4	544.8	330.2	0.0	379.1	شراء المركبات	
Operation of personal transport equipment	629.1	599.5	126.2	374.4	772.6	2305.5	1137.1	773.9	769.6	1853.3	2190.7	2609.5	914.7	243.8	371.8	674.3	379.0	543.6	1667.1	635.4	2264.4	279.7	تشغيل معدات النقل الشخصي	
Transport services	1268.6	1165.9	1451.3	1105.5	1559.5	1858.7	1598.7	1572.3	1630.5	1987.1	1615.2	1642.6	1937.2	1344.4	1062.2	1368.5	1204.7	1374.1	1779.4	1360.3	1501.5	868.9	خدمات النقل	
<u>Communication</u>	944.2	990.5	628.5	736.0	875.3	1535.1	1340.5	1139.5	1292.3	1659.3	1144.2	2268.0	1311.2	831.5	844.3	1037.0	738.5	1130.1	1775.2	956.6	1391.0	528.4	الاتصالات	
<u>Recreation and Culture</u>	790.4	821.7	267.1	600.9	733.8	1205.9	1251.2	944.6	753.2	1995.1	597.2	2099.6	763.9	430.8	665.6	879.4	545.2	528.9	1504.4	678.1	1789.0	587.6	الثقافة والترفيه	
Audio-visual, photographic and information processing equipment	72.1	64.7	31.2	86.4	26.7	109.5	106.6	99.3	56.1	145.9	39.7	139.0	36.1	54.0	83.6	67.9	60.7	87.4	126.9	79.3	214.2	37.5	معدات الصوت والصورة ومعدات التصوير وتجهيز معلومات	
Other Major Durables for recreation and culture	0.9	0.5	0.0	0.1	1.2	0.3	0.6	0.4	0.0	0.1	0.0	0.2	0.0	1.6	2.9	1.0	0.2	0.1	0.1	0.3	1.6	1.8	السلع المعمرة الرئيسية الأخرى المعدة للثقافة والترفيه	
Other recreational Items and equipment, gardens and pets	36.2	18.7	17.7	32.5	39.6	100.3	54.4	42.4	57.9	58.5	27.2	70.3	45.7	31.2	36.3	41.5	33.6	31.9	69.3	45.8	82.8	23.9	الأصناف والمعدات الترفيهية الأخرى والحدائق والحيوانات الأليفة	
Recreational and Cultural services	32.2	27.0	18.0	14.9	45.7	51.4	54.6	31.4	51.7	158.1	46.1	139.5	22.9	26.8	23.6	44.7	19.8	15.4	50.8	45.2	131.4	8.6	الخدمات الثقافية والترفيهية	
Newspapers, books and stationery	298.6	188.7	160.4	269.9	229.1	473.1	557.8	429.9	262.9	701.8	431.5	538.3	394.0	236.6	299.8	331.4	233.4	349.4	554.5	335.6	449.0	164.3	الصحف والكتب والأدوات المكتبية	
Package holidays	348.5	520.7	35.7	194.2	391.5	471.4	475.0	333.9	323.4	921.6	52.7	1209.8	263.9	78.4	219.3	391.2	196.5	44.8	699.6	170.8	902.1	350.7	الرحلات السياحية المنظمة	
Used Durables for culture and recreation	1.9	1.4	4.0	2.9	0.0	0.0	2.3	7.3	1.2	9.0	0.0	2.5	1.4	2.3	0.1	1.7	0.9	0.0	3.2	1.1	7.9	0.9	السلع المعمرة المعدة للثقافة والترفيه المستعملة	

جدول ١-٣٩ : متوسط الإنفاق السنوي للأسرة (بالجنيه) طبقا لمجموعات الإنفاق الرئيسية والفرعية ، وفقا للنشاط الإقتصادي الرئيسي لرب الأسرة والنوع - جملة الجمهورية

Table 1-39 : Average of Annual Household Expenditure (in L.E.) by Main and Sub-Groups of Expenditure, According to Main Economic Activity of H.H. Head and Sex - Total Egypt

a - Male H.H. Head																							
Main and Sub-Groups of Expenditure	Main Economic Activity of H.H. Head											النشاط الإقتصادي الرئيسي لرب الأسرة											مجموعات الإنفاق الرئيسية والفرعية
	الإجمالي	لا ينطبق	ر	ق	ص	ف	ع	س	ن	م	ل	ك	ى	ط	ح	ز	و	هـ	د	جـ	ب	أ	
	Total																						
Education	1915.1	1175.4	858.6	1268.7	1463.8	5581.9	3248.3	2453.4	2610.6	5325.1	3874.4	5231.3	2615.7	1366.0	1911.4	2816.6	1368.5	2008.7	3309.2	2093.1	4685.8	682.1	التعليم
Restaurants and Hotels	1544.0	1583.8	1523.9	1209.8	2012.2	2190.6	1833.4	1676.3	1652.5	2632.0	2825.2	2788.8	2391.0	1698.1	1528.2	1827.0	1398.3	1484.5	1764.4	1553.4	2824.5	950.5	المطاعم والفنادق
Catering Services	1478.6	1538.6	1518.6	1162.7	1958.3	1948.7	1634.6	1624.2	1281.3	2397.5	2810.6	2734.4	2336.7	1651.3	1490.9	1747.0	1354.7	1397.4	1712.6	1504.6	2588.1	923.1	الوجبات الجاهزة
Accommodation Services	65.3	45.3	5.3	47.1	53.8	241.8	198.8	52.1	371.2	234.5	14.6	54.4	54.3	46.8	37.2	80.0	43.6	87.1	51.8	48.8	236.4	27.5	خدمات الإقامة
Miscellaneous goods and services	1514.9	1492.0	1696.5	1240.7	1336.8	2036.1	1606.1	1913.3	1551.6	2053.5	3248.2	2390.0	1645.3	1433.7	1373.9	1609.4	1476.4	1294.1	1890.4	1467.3	1953.2	1211.8	السلع والخدمات المتنوعة
Personal care	895.3	858.6	895.8	785.4	863.9	1205.2	1014.5	990.7	1058.5	1241.1	1025.5	1522.3	1014.9	901.6	884.3	997.3	827.8	869.1	1159.6	923.3	1183.4	690.2	العناية الشخصية
Personal Effects N.E.C.	184.6	138.0	152.1	146.1	155.1	289.6	253.6	339.0	249.8	357.8	263.5	264.3	172.1	194.6	162.7	196.1	142.8	169.4	256.4	173.8	499.1	118.8	الامتعة الشخصية الغير مصنفة في مكان آخر
Social protection	88.0	42.0	53.9	71.1	142.9	192.0	97.5	84.9	98.2	129.8	102.0	167.5	205.7	112.1	99.9	114.2	96.4	134.3	104.2	149.6	117.7	38.7	الحماية الإجتماعية
Other services (not classified)	347.0	453.4	594.7	238.0	174.9	349.3	240.5	498.8	145.1	324.8	1857.2	435.9	252.7	225.5	227.1	301.8	409.5	121.2	370.2	220.6	153.0	364.0	الخدمات الاخرى الغير مصنفة تحت بند آخر
Total actual consumption *	38414.2	38235.8	30309.2	32920.8	38130.2	59788.0	45635.7	43765.5	51552.8	57618.4	49111.9	62293.2	43530.1	33560.0	35147.1	41438.5	33104.1	37636.7	50828.7	37715.4	53693.0	31190.8	إجمالي الاستهلاك الفعلي *
Total in-kind transfer (Received)	890.7	1593.9	833.7	572.5	462.7	858.0	885.3	1058.5	1790.0	806.0	670.4	1423.8	1295.5	753.7	624.7	644.6	674.8	592.0	769.9	803.0	739.4	601.4	إجمالي التحويلات العينية (المتلقاه)
Ration card transfer	887.2	840.2	767.5	893.9	891.9	805.4	917.8	963.0	646.7	790.0	855.5	777.8	833.7	771.3	906.0	809.8	855.3	1019.1	909.2	945.8	817.5	951.6	تحويلات بطاقة التموين
Bread transfer	3.1	2.7	0.0	3.9	2.7	4.2	2.4	4.1	3.8	1.1	8.0	6.1	0.3	3.0	3.5	2.2	3.6	2.0	6.2	2.7	3.6	3.2	تحويلات فرق الخبز
Total consumption expenditure	36633.2	35799.0	28708.0	31450.5	36772.9	58120.4	43830.3	41739.9	49112.3	56021.3	47578.0	60085.4	41400.6	32032.1	33612.9	39982.0	31570.4	36023.6	49143.3	35963.9	52132.5	29634.7	إجمالي الإنفاق الاستهلاكي
Transfer Payments (Non consumption expenditure)	1893.3	2054.6	2534.3	1639.0	910.4	2749.7	2561.6	2532.1	1385.8	1559.3	2932.7	2550.4	1100.4	1233.2	1722.2	1597.7	1202.4	1523.1	3266.4	1317.5	932.1	2195.1	المدفوعات التحويلية (النفق غير استهلاكي)
Total Household Expenditure	38526.5	37853.6	31242.3	33089.5	37683.3	60870.1	46391.9	44272.0	50498.1	57580.7	50510.7	62635.8	42500.9	33265.3	35335.1	41579.6	32772.8	37546.7	52409.6	37281.4	53064.6	31829.7	إجمالي الإنفاق العائلي
No. of H.H.	19656	3232	150	500	75	287	1248	1804	186	236	49	108	99	402	1565	2286	1740	166	189	2108	51	3175	عدد الأسر
No. of H.H. Members	89429	11806	702	2378	330	1273	6040	8720	805	1033	229	516	445	1782	7570	10629	8334	808	892	9749	242	15146	عدد الأفراد

* إجمالي الاستهلاك الفعلي يتضمن إجمالي الإنفاق الاستهلاكي + إجمالي التحويلات العينية

* Total actual consumption includes total consumption expenditure and total in kind transfers.

Table 1-39 : Average of Annual Household Expenditure (in L.E.) by Main and Sub-Groups of Expenditure, According to Main Economic Activity of H.H. Head and Sex - Total Egypt

ب- أرباب الأسر من الإناث																								
b - Female H.H. Head	Main and Sub-Groups of Expenditure	النشاط الإقتصادي الرئيسي لرب الأسرة																				مجموعات الإنفاق الرئيسية والفرعية		
		Main Economic Activity of H.H. Head																						
		الإجمالي	لاينطبق	ر	ق	ص	ف	ع	س	ن	م	ل	ك	ى	ط	ح	ز	و	هـ	د	جـ		ب	أ
Total	N/A	T	S	R	Q	P	O	N	M	L	K	J	I	H	G	F	E	D	C	B	A			
	<u>Food and Non-Alcoholic Beverages</u>	10210.5	9900.9	9092.1	9533.1	7674.4	11437.0	12741.4	13527.1	6693.9	15948.4	0.0	18136.8	10172.5	9711.2	12423.2	9577.6	31268.0	13561.1	14848.5	9124.1	29575.0	11356.6	الطعام والشراب
	Bread and cereals	1078.1	1037.8	1020.2	1002.3	1415.1	1122.3	1271.1	1252.8	747.7	1330.1	0.0	2882.2	1327.5	1054.5	1765.9	1045.8	3390.0	1366.4	1031.9	1021.2	2522.0	1371.8	الحبوب والخبز
	Meat	3028.7	2924.3	2392.2	2804.9	2074.1	3312.5	3996.9	4198.8	1575.8	5131.0	0.0	5571.8	3153.7	2927.3	3958.0	2982.3	6200.3	4415.7	4015.9	2362.2	9295.0	3336.5	اللحوم
	Fish and seafood	660.5	637.6	593.2	650.2	375.9	733.2	849.1	1112.6	397.6	1143.1	0.0	745.1	403.0	505.5	1369.1	583.0	6048.9	923.2	734.3	656.8	3848.0	644.9	الأسماك
	Milk , cheese and eggs	1435.3	1416.4	1353.5	1438.1	768.2	1747.0	1876.7	1989.3	1023.0	2227.1	0.0	2504.2	1185.0	1407.0	1490.7	1068.5	6687.2	2367.5	1943.7	1197.0	4290.0	1308.1	الألبان والجبن والبيض
	Oils and fats	807.2	784.0	803.5	768.8	690.7	817.5	853.5	800.1	609.6	765.3	0.0	1035.1	779.4	757.0	809.1	827.1	1504.6	651.8	1603.8	814.3	1202.5	1086.3	الزيوت والدهون
	Fruit	668.2	645.2	512.8	533.3	525.3	869.9	900.9	960.4	304.0	1357.6	0.0	1570.2	713.4	453.8	668.9	584.5	3412.1	920.2	794.1	562.1	1274.0	702.6	الفاكهة
	Vegetables	1442.0	1399.1	1545.2	1253.9	1290.1	1516.9	1664.7	1598.0	1464.6	1863.7	0.0	1895.4	1270.8	1452.3	1583.9	1442.0	1991.6	1482.9	1914.6	1547.0	2762.5	1751.7	الخضر
	Sugar, Jam, honey, Chocolate and Confectionery	473.0	460.2	386.5	482.1	217.8	509.6	550.7	614.8	305.0	692.9	0.0	545.7	327.6	490.2	234.6	469.7	258.2	346.9	1239.5	452.5	2522.0	554.3	السكر والأغذية السكرية
	Other food products	218.4	214.1	179.9	236.9	214.5	219.7	254.1	252.3	112.4	312.6	0.0	359.3	289.6	211.9	201.2	214.6	601.4	305.7	361.8	220.5	663.0	236.1	منتجات الأغذية الغير مصنفة تحت بند آخر
	Non-Alcoholic Beverages	399.1	382.1	305.1	362.6	102.8	588.4	523.7	748.0	154.1	1124.9	0.0	1027.7	722.5	451.7	341.7	360.0	1173.6	780.9	1208.8	290.5	1196.0	364.5	المشروبات الغير كحولية
	<u>Alcoholic Beverages, Tobacco and Narcotics</u>	844.3	835.5	1735.4	2075.8	2383.0	1065.6	668.4	939.6	1169.2	0.0	0.0	559.1	6542.5	1903.8	0.0	665.4	0.0	1041.4	1428.2	1437.7	0.0	758.9	المشروبات الكحولية والدخان والمخدرات
	<u>Clothing and Footwear</u>	1531.2	1383.9	1502.3	3366.9	730.1	2141.7	3061.0	3120.1	601.7	1284.4	0.0	4188.4	5037.1	1797.6	325.9	1369.2	5597.1	3160.1	3009.8	1207.4	2376.0	1645.8	الملابس والأقمشة وأغطية القدم
	Clothing Materials	41.5	41.6	0.0	1.9	0.0	35.7	18.6	30.6	9.5	0.0	0.0	0.0	0.0	77.3	0.0	49.7	0.0	0.0	0.0	22.6	0.0	68.7	الأقمشة
	Garments	1087.9	980.2	1095.2	2591.2	463.8	1484.9	2251.0	2314.8	400.5	864.9	0.0	2656.4	3557.4	1324.4	125.4	941.0	3011.8	2267.6	2453.2	861.5	1345.0	1164.9	الملابس الجاهزة
	Other articles of clothing and clothing accessories	51.6	47.1	56.8	111.7	33.8	74.7	99.3	103.2	8.9	41.4	0.0	158.4	93.5	50.0	1.6	47.4	92.7	16.8	89.0	36.4	90.0	56.3	الملابس الأخرى ومستلزماتها
	Cleaning, repair and hire of clothing	53.2	49.3	7.2	29.1	0.0	98.2	94.1	89.0	33.6	50.0	0.0	346.3	456.2	45.7	146.3	45.9	86.5	71.5	6.1	29.1	96.0	48.7	التنظيف والإصلاح وإستئجار الملابس
	Footwear	292.4	261.7	321.8	633.1	232.5	433.7	593.0	581.3	130.0	328.2	0.0	1027.3	930.0	276.7	52.6	271.1	2406.0	804.2	461.6	249.1	845.0	305.1	أغطية القدم
	Used Garments	4.6	3.9	21.3	0.0	0.0	14.7	5.1	1.1	19.2	0.0	0.0	0.0	0.0	23.4	0.0	14.1	0.0	0.0	0.0	8.7	0.0	2.0	الملابس الجاهزة المستعملة
	<u>Housing, Water, Electricity, Gas & Other Fuels</u>	5746.1	5753.1	5654.1	5538.4	3415.0	5450.7	7190.9	7446.5	4081.2	3515.1	0.0	8242.6	4108.7	4279.1	3918.2	4988.7	15965.3	16908.4	3260.4	5862.6	10547.0	4425.4	المسكن ومستلزماته
	Actual rentals for housing	307.9	298.2	1005.9	2529.0	55.0	757.2	567.0	335.4	769.7	191.4	0.0	319.3	1039.3	117.2	175.6	231.3	0.0	0.0	18.4	619.8	8100.0	0.0	الإيجارات الفعلية
	Imputed rentals for housing	3921.6	3949.5	3104.4	1815.1	2250.3	3226.0	4695.5	5072.2	2269.0	1600.8	0.0	5847.4	1068.4	2677.7	2599.9	3445.4	13203.7	13844.6	2487.7	4153.4	0.0	3044.6	الإيجارات المحسوبة
	Maintenance and repair of the dwelling	170.1	160.3	299.8	99.8	189.7	204.4	334.5	391.8	126.6	208.0	0.0	213.0	0.0	145.3	48.4	94.7	136.8	1511.1	7.7	67.3	8.0	127.4	صيانة وإصلاح المسكن
	Water supply and miscellaneous services relating to the dwelling	413.6	420.1	547.1	344.1	239.9	368.7	440.8	511.4	270.4	548.9	0.0	523.5	885.5	451.0	327.7	338.9	1288.8	289.8	48.7	262.6	184.0	346.3	المياه والخدمات المتنوعة المتصلة بالمسكن
	Electricity, gas and other fuels	932.9	925.0	696.9	750.5	680.2	894.3	1153.0	1135.7	645.6	966.0	0.0	1339.5	1115.5	887.9	766.5	878.4	1336.0	1262.9	698.0	759.5	2255.0	907.0	الكهرباء والغاز وأنواع الوقود الأخرى

Table 1-39 : Average of Annual Household Expenditure (in L.E.) by Main and Sub-Groups of Expenditure, According to Main Economic Activity of H.H. Head and Sex - Total Egypt

ب- أرباب الأسر من الإناث																								
Main and Sub-Groups of Expenditure		النشاط الاقتصادي الرئيسي لرب الأسرة																			مجموعات الإنفاق الرئيسية والفرعية			
		Main Economic Activity of H.H. Head																						
		الإجمالي	لا ينطبق	ر	ق	ص	ف	ع	س	ن	م	ل	ك	ى	ط	ح	ز	و	هـ	د	جـ	ب	أ	
Total	N/A	T	S	R	Q	P	O	N	M	L	K	J	I	H	G	F	E	D	C	B	A			
<u>Furnishings, H.H. equipment and routine H.H. maintenance</u>		1290.7	1252.2	1284.8	2863.0	794.1	1073.7	2197.6	1971.0	1068.6	2022.4	0.0	2524.4	2423.9	1252.3	1217.5	1083.6	6013.1	1772.7	985.8	958.6	2176.5	1058.7	الأثاث والتجهيزات والمعدات المنزلية وأعمال الصيانة الاعتيادية
Furniture, furnishings, carpets and other floor coverings		125.2	104.7	287.0	125.8	0.0	22.9	368.5	581.0	7.1	13.5	0.0	6.0	0.0	88.2	481.1	99.2	441.5	826.5	0.0	89.4	0.0	86.2	الأثاث والتجهيزات والسجاد وأغطية الأرضيات الأخرى
H.H. textiles		120.7	115.9	113.5	295.2	137.4	75.0	252.2	179.5	9.6	171.8	0.0	502.8	36.7	59.2	8.1	96.0	176.6	0.0	56.5	84.8	120.0	112.4	المفروشات المنزلية
H.H. appliances		211.0	195.6	190.6	1602.3	174.7	142.5	534.2	307.8	449.3	9.7	0.0	173.6	110.4	286.9	52.2	191.3	210.5	133.4	0.0	190.9	320.0	160.0	الأجهزة المنزلية
Glassware, tableware and household utensils		42.3	40.0	39.1	82.0	0.9	51.2	60.9	43.9	3.2	21.4	0.0	234.2	14.7	37.6	30.8	48.8	78.2	36.2	0.0	28.6	26.0	53.5	الأدوات الزجاجية وأدوات المائدة والأدوات المنزلية
Tools and Equipment for House and Garden		52.0	50.0	54.5	109.2	25.8	45.4	76.3	61.1	20.2	99.3	0.0	117.7	101.9	59.3	53.7	52.4	147.1	39.2	44.0	47.7	76.0	57.8	أدوات ومعدات المنازل والحدائق
Goods and services for routine Household maintenance		729.7	736.5	524.2	631.2	455.2	722.4	898.9	797.1	579.2	1706.7	0.0	1490.1	2160.3	574.3	591.6	579.9	4959.2	737.4	885.3	515.2	1634.5	586.1	السلع والخدمات المستخدمة في أعمال النظافة والصيانة الاعتيادية
Used Furniture and Household Equipment		9.8	9.5	76.1	17.3	0.0	14.3	6.7	0.8	0.0	0.0	0.0	0.0	0.0	146.8	0.0	16.0	0.0	0.0	2.1	0.0	2.7	الأثاث والتجهيزات والمعدات المنزلية المستعملة	
<u>Health</u>		3083.7	3178.0	1158.1	2380.9	3351.7	3191.5	4102.0	3292.3	3213.0	514.3	0.0	2935.1	1782.2	1403.7	1529.5	2498.4	6164.0	2628.9	3976.9	1867.3	8687.0	1884.2	الخدمات والرعاية الصحية
Medical products, appliances and equipment		1775.3	1884.7	572.5	1118.4	1871.5	1371.0	1536.0	1833.9	968.6	163.2	0.0	1331.0	477.7	787.8	610.1	1588.9	2029.2	1726.9	1107.4	1147.2	3981.0	1039.8	المنتجات والأجهزة والمعدات الطبية
Out- patient services		880.8	848.7	492.6	278.0	1313.3	1045.4	1898.0	1298.2	1479.0	351.0	0.0	1604.1	1304.5	483.1	919.3	641.3	4134.7	902.1	2869.5	623.4	4706.0	579.0	خدمات مرضى العيادات الخارجية
Hospitals services		427.6	444.6	93.0	984.5	166.9	775.2	668.1	160.3	765.4	0.0	0.0	0.0	0.0	132.8	0.0	268.2	0.0	0.0	0.0	96.7	0.0	265.4	خدمات المستشفيات
<u>Transport</u>		1486.6	1405.1	1189.1	1178.6	1177.4	2024.1	2226.3	4558.3	1856.0	1784.9	0.0	3286.3	4833.7	1030.4	1289.3	952.6	7304.0	2428.8	2112.1	1215.5	2148.0	973.0	الانتقالات والنقل
Purchase of vehicles		293.8	316.0	0.0	0.0	0.0	0.0	42.7	1745.7	0.0	0.0	0.0	0.0	0.0	0.0	0.0	28.0	0.0	0.0	0.0	39.4	0.0	0.6	شراء المركبات
Operation of personal transport equipment		204.1	182.8	0.0	42.3	0.0	214.9	459.6	814.9	113.7	1332.7	0.0	1683.0	2066.6	59.3	0.0	57.4	6224.8	0.0	0.0	62.8	0.0	105.0	تشغيل معدات النقل الشخصي
Transport services		988.8	906.4	1189.1	1136.3	1177.4	1809.2	1724.1	1997.8	1742.2	452.2	0.0	1603.4	2767.2	971.1	1289.3	867.2	1079.2	2428.8	2112.1	1113.3	2148.0	867.4	خدمات النقل
<u>Communication</u>		725.8	672.5	763.7	1211.3	792.2	1156.0	1401.4	1742.9	541.8	1333.1	0.0	3736.7	2934.6	620.7	602.8	508.9	3083.7	1695.0	1014.3	537.4	2290.0	465.1	الاتصالات
<u>Recreation and Culture</u>		602.5	571.8	358.7	693.5	86.2	580.3	1258.2	1316.7	203.6	532.9	0.0	2345.8	553.5	180.0	3447.9	466.1	6481.7	1308.6	1014.5	277.5	619.0	334.2	الثقافة والترفيه
Audio-visual, photographic and information processing equipment		49.0	48.3	55.0	51.3	0.0	39.3	46.1	163.5	6.6	165.2	0.0	152.3	26.5	18.0	0.0	32.3	0.0	0.0	0.0	89.7	50.0	25.6	معدات الصوت والصورة ومعدات التصوير وتجهيز المعلومات
Other Major Durables for recreation and culture		0.3	0.2	0.0	0.0	0.0	1.6	0.0	4.3	0.0	0.0	0.0	0.0	0.0	0.0	0.0	0.0	0.0	0.0	0.0	0.0	0.0	0.0	السلع المعمرة الرئيسية الأخرى للمعدة للثقافة والترفيه
Other recreational Items and equipment, gardens and pets		22.9	20.8	4.9	84.7	0.0	36.9	59.8	19.4	125.1	91.7	0.0	146.4	0.0	26.2	0.0	16.1	35.3	0.0	115.9	14.2	0.0	21.2	الأصناف والمعدات الترفيهية الأخرى والحدائق والحيوانات الأليفة
Recreational and Cultural services		22.7	19.8	5.7	28.7	56.0	94.0	39.7	75.8	0.0	83.3	0.0	469.4	0.0	13.5	9.6	15.6	159.0	0.0	3.0	6.1	0.0	5.8	الخدمات الثقافية والترفيهية
Newspapers, books and stationery		184.8	147.8	293.2	528.8	30.2	287.7	550.9	619.9	71.9	192.7	0.0	301.3	474.0	96.5	24.1	196.2	724.1	49.5	3.9	167.5	569.0	212.5	الصحف والكتب والأدوات المكتبية
Package holidays		322.4	334.3	0.0	0.0	0.0	120.9	561.7	433.6	0.0	0.0	0.0	1276.4	53.0	25.9	3414.2	205.7	5563.4	1259.0	891.7	0.0	0.0	68.5	الرحلات السياحية المنظمة
Used Durables for culture and recreation		0.5	0.5	0.0	0.0	0.0	0.0	0.0	0.0	0.0	0.0	0.0	0.0	0.0	0.0	0.0	0.2	0.0	0.0	0.0	0.0	0.0	0.6	السلع المعمرة للمعدة للثقافة والترفيه المستعملة

Table 1-39 : Average of Annual Household Expenditure (in L.E.) by Main and Sub-Groups of Expenditure, According to Main Economic Activity of H.H. Head and Sex - Total Egypt

ب- أرباب الأسر من الإناث																								
Main and Sub-Groups of Expenditure		النشاط الاقتصادي الرئيسي لرب الأسرة																						مجموعات الإنفاق الرئيسية والفرعية
		Main Economic Activity of H.H. Head																						
		الإجمالي	لاينطبق	ر	ق	ص	ف	ع	س	ن	م	ل	ك	ى	ط	ح	ز	و	هـ	د	جـ	ب	أ	
Total	N/A	T	S	R	Q	P	O	N	M	L	K	J	I	H	G	F	E	D	C	B	A			
Education	1041.7	855.0	1498.6	3285.3	489.7	2500.8	2906.4	3825.0	339.8	5374.7	0.0	6350.6	11028.6	450.9	620.6	733.8	222.5	78.3	0.0	1257.5	2705.0	615.0	التعليم	
Restaurants and Hotels	1161.1	1058.0	1469.3	1797.5	1206.3	1869.9	2456.1	2066.8	1264.5	4037.4	0.0	3241.0	1610.8	1267.4	1388.7	1125.3	7291.1	2449.2	2846.6	1244.4	312.0	846.7	مطاعم والفنادق	
Catering Services	1088.0	1017.9	1469.3	1797.5	1206.3	1484.6	1806.5	1909.3	1264.5	4037.4	0.0	3241.0	1610.8	1267.4	1388.7	1096.9	7291.1	2449.2	2846.6	1145.7	312.0	801.7	الوجبات الجاهزة	
Accommodation Services	73.1	40.1	0.0	0.0	0.0	385.4	649.6	157.5	0.0	0.0	0.0	0.0	0.0	0.0	0.0	28.4	0.0	0.0	0.0	98.7	0.0	45.0	خدمات الإقامة	
Miscellaneous goods and services	983.4	908.5	766.5	1365.0	857.5	1190.2	1649.0	1783.5	2273.6	1629.9	0.0	3905.3	1224.2	1147.1	2099.0	932.8	3858.8	2059.0	3097.2	885.4	1179.0	984.4	سلع والخدمات المتنوعة	
Personal care	588.7	553.9	614.9	934.6	486.3	830.4	921.1	1076.0	502.2	896.9	0.0	1085.7	839.3	586.3	454.2	531.6	2758.8	1600.5	831.7	581.2	1029.0	532.2	العناية الشخصية	
Personal Effects N.E.C.	123.6	110.2	97.3	202.5	26.7	151.6	287.7	322.0	35.2	271.1	0.0	474.6	224.9	119.0	89.1	122.5	923.3	423.6	281.2	74.8	0.0	91.4	الامتعة الشخصية الغير مصنفة في مكان آخر	
Social protection	47.9	49.5	2.8	0.0	343.6	48.3	55.5	20.2	136.5	37.4	0.0	10.8	0.0	49.8	0.0	46.2	0.0	0.0	731.2	67.5	0.0	25.9	الحماية الاجتماعية	
Other services (not classified)	223.2	194.9	51.4	227.9	0.9	159.9	384.8	365.3	1599.8	424.5	0.0	2334.1	160.0	392.0	1555.7	232.4	176.6	35.0	1253.0	161.9	150.0	334.9	الخدمات الاخرى الغير مصنفة تحت بند آخر	
Total actual consumption *	28707.5	27774.5	26472.7	35289.2	22957.6	33681.7	41858.7	45589.9	23307.1	37977.6	0.0	59452.1	52252.3	25044.2	28862.6	24902.6	93249.3	49091.5	37594.2	25875.6	62614.5	25348.0	إجمالي الاستهلاك الفعلي *	
Total in-kind transfer (Received)	1185.9	1294.8	667.6	2712.9	1032.5	447.0	780.5	620.5	1796.2	603.6	0.0	3005.5	14.7	831.2	33.7	1051.0	3237.1	240.0	640.7	636.0	0.0	626.7	إجمالي التحويلات العينية (المتلقاه)	
Ration card transfer	709.0	698.3	633.2	642.4	1041.7	672.4	697.9	697.8	744.1	513.5	0.0	460.4	1037.6	694.6	416.4	741.2	887.9	414.6	818.9	838.7	292.5	849.4	تحويلات بطاقة التموين	
Bread transfer	2.6	2.4	0.0	0.0	0.0	0.0	7.4	0.4	0.0	0.0	0.0	20.5	0.0	0.0	0.0	4.5	0.0	0.0	0.0	0.0	0.0	2.6	تحويلات فرق الخبز	
Total consumption expenditure	26810.0	25779.1	25172.0	31933.9	20883.4	32562.3	40373.0	44271.3	20766.9	36860.4	0.0	55965.7	51200.0	23518.4	28412.5	23106.0	89124.2	48436.9	36134.6	24400.9	62322.0	23869.3	إجمالي الإنفاق الاستهلاكي	
Transfer Payments (Non consumption expenditure)	1634.8	1369.5	154.3	15219.1	7888.7	1753.8	4543.5	2785.0	6695.8	960.6	0.0	10531.5	655.0	1664.0	266.8	1351.6	8199.7	1199.7	12617.7	627.4	610.0	2322.8	المدفوعات التحويلية (نفق غير استهلاكي)	
Total Household Expenditure	28444.8	27148.6	25326.2	47153.0	28772.1	34316.2	44916.6	47056.2	27462.7	37821.1	0.0	66497.2	51854.9	25182.3	28679.2	24457.6	97323.9	49636.6	48752.3	25028.3	62932.0	26192.2	إجمالي الإنفاق العائلي	
No. of H.H.	4320	3409	18	6	5	78	173	102	12	2	0	6	4	15	4	192	3	6	1	42	1	243	عدد الأسر	
No. of H.H. Members	12833	9734	63	19	22	241	576	316	37	6	0	19	18	49	11	605	7	21	1	124	1	962	عدد الأفراد	

* إجمالي الاستهلاك الفعلي يتضمن إجمالي الإنفاق الاستهلاكي + إجمالي التحويلات العينية

* Total actual consumption includes total consumption expenditure and total in kind transfers.

جدول ١-٤ : متوسط الإنفاق السنوي للأسرة (بالجنيه) طبقا لمجموعات الإنفاق الرئيسية والفرعية ، وفقا للقطاع الرئيسي لرب الأسرة - جملة الجمهورية

Table 1-40 : Average of Annual Household Expenditure (in L.E.) by Main and Sub-Groups of Expenditure, According to Main Sector of H.H. Head - Total Egypt

Main and Sub-Groups of Expenditure	القطاع الرئيسي لرب الأسرة											مجموعات الإنفاق الرئيسية والفرعية
	Main Sector of H.H. Head											
	الإجمالي Total	أفراد لا ينطبق عليهم بيان القطاع N / A	خارج المنشآت Outside establishments	أخري Others	جمعيات أهلية N.G.Os	تعاوني Co-Operative	مشترك Joint	خاص عادي Private	خاص إستثماري Private Investment	عام/أعمال عام Public/Public Business	حكومي Governmental	
<u>Food and Non-Alcoholic Beverages</u>	<u>12634.5</u>	<u>10947.2</u>	<u>12264.4</u>	<u>12048.3</u>	<u>12764.0</u>	<u>13483.7</u>	<u>13548.4</u>	<u>12958.6</u>	<u>14437.1</u>	<u>14881.0</u>	<u>14595.7</u>	طعام والشراب
Bread and cereals	1418.2	1127.9	1499.8	1275.2	1304.8	1584.4	1563.6	1495.9	1602.2	1635.3	1586.8	لحبوب والخبز
Meat	3768.2	3310.1	3528.2	3768.8	4094.4	3611.6	4132.3	3810.1	4194.3	4528.7	4525.2	للحوم
Fish and seafood	840.4	727.8	755.9	346.1	990.3	837.7	727.1	910.2	1058.9	1043.9	960.7	للأسماك
Milk , cheese and eggs	1731.8	1572.3	1535.4	2140.5	1891.7	1664.5	1641.7	1840.9	2087.4	2247.1	1938.8	للألبان والجبن والبيض
Oils and fats	992.1	837.8	1095.8	883.9	933.4	1636.0	1173.2	973.9	1034.8	1060.2	1098.7	للزيوت والدهون
Fruit	805.6	721.4	723.6	742.5	811.7	890.1	735.9	822.5	954.5	959.1	969.4	للفاكهة
Vegetables	1754.4	1490.4	1866.0	1661.1	1491.3	1928.6	2047.8	1745.1	1952.8	1878.6	1976.5	للخضر
Sugar, Jam, honey, Chocolate and Confectionery	598.3	497.0	608.8	508.0	547.1	655.4	737.1	600.7	723.7	655.6	707.5	للسكر والأغذية السكرية
Other food products	253.8	227.7	253.1	226.1	245.7	268.2	248.9	260.0	265.6	282.6	279.9	منتجات الأغذية الغير مصنفة تحت بند آخر
Non-Alcoholic Beverages	471.7	434.8	397.6	496.2	453.6	407.2	540.6	499.4	563.0	589.9	552.3	للمشروبات الغير كحولية
<u>Alcoholic Beverages, Tobacco and Narcotics</u>	<u>1722.1</u>	<u>1321.1</u>	<u>1905.2</u>	<u>708.0</u>	<u>1234.1</u>	<u>2229.3</u>	<u>1558.8</u>	<u>2107.8</u>	<u>1335.4</u>	<u>1888.4</u>	<u>1610.7</u>	مشروبات الكحولية والدخان والمكيفات
<u>Clothing and Footwear</u>	<u>2071.4</u>	<u>1520.7</u>	<u>1690.8</u>	<u>2070.6</u>	<u>2385.5</u>	<u>1810.2</u>	<u>3044.6</u>	<u>2216.7</u>	<u>3140.7</u>	<u>2849.1</u>	<u>2908.3</u>	ملابس والأقمشة وأغطية القدم
Clothing Materials	65.6	56.9	95.6	42.7	25.3	83.7	72.6	48.3	41.0	44.8	71.6	لأقمشة
Garments	1456.8	1040.8	1138.3	1426.3	1722.7	1242.5	2271.8	1594.3	2248.7	2077.9	2087.0	للبلباس الجاهزة
Other articles of clothing and clothing accessories	54.1	46.3	44.9	52.6	58.0	45.5	51.4	51.4	67.1	73.6	76.3	للبلباس الأخرى ومستلزماتها
Cleaning, repair and hire of clothing	83.7	76.0	67.3	81.7	68.8	62.6	119.4	85.3	156.3	104.3	100.3	للتنظيف والإصلاح وإستئجار الللباس
Footwear	404.7	296.2	336.7	467.4	510.1	375.0	526.6	428.0	620.9	544.2	569.1	للبلباس غطية القدم
Used Garments	6.5	4.4	8.1	0.0	0.6	0.7	2.7	9.5	6.8	4.4	4.1	للبلباس الجاهزة المستعملة
<u>Housing, Water, Electricity, Gas & Other Fuels</u>	<u>6428.4</u>	<u>6467.9</u>	<u>4925.7</u>	<u>7285.6</u>	<u>6887.3</u>	<u>5202.2</u>	<u>6341.9</u>	<u>7100.2</u>	<u>7545.4</u>	<u>7579.3</u>	<u>7030.4</u>	مسكن ومستلزماته
Actual rentals for housing	421.7	306.7	208.5	28.2	1229.0	483.9	283.4	723.5	789.8	548.5	381.1	للايجارات الفعلية
Imputed rentals for housing	4312.3	4472.6	3251.4	5464.7	4164.9	3002.4	4313.8	4633.5	4830.4	5060.0	4797.7	للايجارات المحسبة
Maintenance and repair of the dwelling	194.7	230.3	115.7	93.1	87.7	276.8	239.5	179.4	342.5	291.5	225.5	لصيانة وإصلاح المسكن
Water supply and miscellaneous services relating to the dwelling	444.5	457.8	372.0	758.2	384.3	508.4	411.7	464.3	498.4	486.4	475.2	للمياه والخدمات المتنوعة المتصلة بالمسكن
Electricity, gas and other fuels	1055.2	1000.6	978.1	941.4	1021.5	930.7	1093.6	1099.6	1084.4	1192.9	1150.9	للكهرباء والغاز وأنواع الوقود الأخرى

جدول ١-٤ : متوسط الإنفاق السنوي للأسرة (بالجنيه) طبقا لمجموعات الإنفاق الرئيسية والفرعية ، وفقا للقطاع الرئيسي لرب الأسرة - جملة الجمهورية

Table 1-40 : Average of Annual Household Expenditure (in L.E.) by Main and Sub-Groups of Expenditure, According to Main Sector of H.H. Head - Total Egypt

Main and Sub-Groups of Expenditure	القطاع الرئيسي لرب الأسرة											مجموعات الإنفاق الرئيسية والفرعية
	Main Sector of H.H. Head											
	الإجمالي Total	أفراد لا ينطبق عليهم بيان القطاع N / A	خارج المنشآت Outside establishments	أخري Others	جمعيات أهلية N.G.Os	تعاوني Co-Operative	مشترك Joint	خاص عادي Private	خاص إستثماري Private Investment	عام/أعمال عام Public/Public Business	حكومي Governmental	
<u>Furnishings, H.H. equipment and routine H.H. maintenance</u> Furniture, furnishings, carpets and other floor coverings	1496.5	1363.8	1216.5	1507.3	1503.5	1310.0	2828.4	1508.0	2588.0	1998.1	1789.2	أثاث والتجهيزات والمعدات المنزلية وأعمال الصيانة عتيادية
H.H. textiles	153.1	122.5	97.9	63.4	187.7	25.4	733.8	119.3	623.6	333.0	212.9	الاثاث والتجهيزات والسجاد وأغطية الارضيات الاخرى
H.H. appliances	131.4	113.1	117.3	71.5	159.5	173.5	137.7	109.7	190.9	188.5	188.4	للمفروشات المنزلية
Glassware, tableware and household utensils	230.1	198.7	185.3	136.3	391.0	173.1	739.7	213.7	473.8	279.6	309.4	الاجهزة المنزلية
Tools and Equipment for House and Garden	54.1	44.2	54.6	64.8	62.4	42.9	137.1	49.5	80.8	76.9	66.5	الادوات الزجاجية وأدوات المائدة والادوات المنزلية
Goods and services for routine Household maintenance	64.5	53.7	66.1	37.2	42.6	111.0	60.6	65.2	79.7	73.7	74.2	لدوات ومعدات المنازل والحدائق
Used Furniture and Household Equipment	855.4	824.3	686.6	1134.2	660.2	740.7	1019.4	941.3	1132.1	1040.2	931.4	السلع والخدمات المستخدمة في أعمال النظافة والصيانة عتيادية
	8.0	7.3	8.8	0.0	0.0	43.5	0.0	9.4	7.1	6.1	6.4	أثاث والتجهيزات والمعدات المنزلية المستعملة
<u>Health</u>	3680.4	4410.8	2838.4	2264.6	3647.5	2327.2	3553.3	3254.8	3860.7	5183.5	3959.4	خدمات والرعاية الصحية
Medical products, appliances and equipment	1870.8	2549.6	1450.7	1204.5	1996.1	1497.1	1725.5	1602.5	1677.9	2104.8	1732.9	للمنتجات والاجهزة والمعدات الطبية
Out- patient services	1158.1	1146.6	858.3	570.1	1649.6	722.8	1542.9	987.1	1588.4	2004.5	1585.1	خدمات مرضى العيادات الخارجية
Hospitals services	651.6	714.6	529.5	490.1	1.8	107.2	284.9	665.2	594.4	1074.3	641.4	خدمات المستشفيات
<u>Transport</u>	2318.6	1795.9	1217.1	1339.7	2315.1	1474.9	3294.5	2898.1	3502.0	3721.0	3337.6	انتقالات والنقل
Purchase of vehicles	547.9	377.7	94.1	0.0	0.0	0.0	145.5	909.2	919.3	686.0	834.7	شراء المركبات
Operation of personal transport equipment	552.5	385.6	225.4	143.6	801.6	60.6	2061.3	637.6	1031.5	1313.9	904.9	تشغيل معدات النقل الشخصي
Transport services	1218.2	1032.7	897.5	1196.0	1513.6	1414.3	1087.7	1351.2	1551.2	1721.1	1598.0	خدمات النقل
<u>Communication</u>	904.9	827.3	544.0	1133.6	1028.3	618.7	1065.3	971.9	1381.9	1543.3	1217.1	اتصالات
<u>Recreation and Culture</u>	756.6	693.4	483.5	2604.5	959.8	284.8	493.7	733.6	1350.0	1373.9	1039.0	ثقافة والترفيه
Audio-visual, photographic and information processing equipment	67.9	56.3	42.6	200.8	100.5	57.5	61.4	64.6	91.7	165.1	102.2	معدات الصوت والصورة ومعدات التصوير وتجهيز معلومات
Other Major Durables for recreation and culture	0.8	0.4	1.1	0.0	0.0	0.0	42.8	1.0	0.2	0.5	0.5	للسلع المعمرة الرئيسية الاخرى المعده للثقافة والترفيه
Other recreational Items and equipment, gardens and pets	33.8	19.8	24.4	10.8	20.3	28.0	79.7	42.1	76.0	48.9	47.0	لصنائف والمعدات الترفيهية الاخرى والحدائق والحيوانات اليفة
Recreational and Cultural services	30.5	23.3	10.3	18.5	15.0	7.6	23.4	40.5	106.9	53.6	38.9	لخدمات الثقافية والترفيهية
Newspapers, books and stationery	278.1	167.7	188.5	276.6	228.8	191.8	277.9	301.5	499.1	426.3	473.4	لصحف والكتب والادوات الكتابية
Package holidays	343.8	425.0	215.7	2097.8	595.3	0.0	8.5	282.1	575.8	678.5	372.9	لرحلات السياحة المنظمة
Used Durables for culture and recreation	1.7	1.0	0.9	0.0	0.0	0.0	0.0	1.8	0.3	1.1	3.9	للسلع المعمرة المعده للثقافة والترفيه المستعملة

جدول ١-٤ : متوسط الإنفاق السنوي للأسرة (بالجنيه) طبقا لمجموعات الإنفاق الرئيسية والفرعية ، وفقا للقطاع الرئيسي لرب الأسرة - جملة الجمهورية

Table 1-40 : Average of Annual Household Expenditure (in L.E.) by Main and Sub-Groups of Expenditure, According to Main Sector of H.H. Head - Total Egypt

Main and Sub-Groups of Expenditure	القطاع الرئيسي لرب الأسرة											مجموعات الإنفاق الرئيسية والفرعية
	Main Sector of H.H. Head											
	الإجمالي Total	أفراد لا ينطبق عليهم بيان القطاع N / A	خارج المنشآت Outside establishments	أخرى Others	جميعيات أهلية N.G.Os	تعاوني Co-Operative	مشترك Joint	خاص عادي Private	خاص استثماري Private Investment	عام/أعمال عام Public/Public Business	حكومي Governmental	
<u>Education</u>	<u>1757.7</u>	<u>1010.9</u>	<u>856.5</u>	<u>1330.2</u>	<u>1396.4</u>	<u>737.1</u>	<u>2234.7</u>	<u>2383.4</u>	<u>3094.5</u>	<u>3089.0</u>	<u>2792.1</u>	التعليم
<u>Restaurants and Hotels</u>	<u>1475.0</u>	<u>1313.9</u>	<u>1093.3</u>	<u>1427.3</u>	<u>1413.8</u>	<u>1395.7</u>	<u>1451.4</u>	<u>1694.8</u>	<u>1969.3</u>	<u>1898.1</u>	<u>1770.9</u>	المطاعم والفنادق
Catering Services	1408.2	1271.2	1069.4	1427.3	1413.8	1385.7	1399.0	1615.3	1861.7	1842.6	1632.2	الوجبات الجاهزة
Accommodation Services	66.7	42.6	23.8	0.0	0.0	10.0	52.4	79.5	107.6	55.5	138.7	خدمات الإقامة
<u>Miscellaneous goods and services</u>	<u>1419.1</u>	<u>1192.5</u>	<u>1168.6</u>	<u>1346.8</u>	<u>1254.5</u>	<u>1021.3</u>	<u>1316.5</u>	<u>1514.4</u>	<u>2315.5</u>	<u>1778.0</u>	<u>1768.8</u>	السلع والخدمات المتنوعة
Personal care	840.1	702.2	707.5	958.1	845.3	778.4	869.9	942.8	1119.7	1080.7	999.4	العناية الشخصية
Personal Effects N.E.C.	173.6	123.7	121.9	148.0	167.5	92.8	212.4	186.5	241.4	197.2	285.4	الامتعة الشخصية الغير مصنفة في مكان آخر
Social protection	80.7	45.9	62.2	52.7	69.7	35.1	127.1	119.4	138.8	124.5	89.3	الحماية الإجتماعية
Other services (not classified)	324.7	320.7	276.9	188.0	171.9	115.0	107.0	265.7	815.7	375.6	394.7	الخدمات الاخرى الغير مصنفة تحت بند آخر
<u>Total actual consumption *</u>	<u>36665.1</u>	<u>32865.3</u>	<u>30204.0</u>	<u>35066.6</u>	<u>36789.8</u>	<u>31895.2</u>	<u>40731.5</u>	<u>39342.1</u>	<u>46520.5</u>	<u>47782.8</u>	<u>43819.2</u>	إجمالي الاستهلاك الفعلي *
<u>Total in-kind transfer (Received)</u>	<u>943.9</u>	<u>1440.4</u>	<u>627.7</u>	<u>850.4</u>	<u>1007.1</u>	<u>212.2</u>	<u>435.9</u>	<u>756.1</u>	<u>1062.5</u>	<u>955.9</u>	<u>834.3</u>	إجمالي التحويلات العينية (المتلقاه)
<u>Ration card transfer</u>	<u>855.1</u>	<u>767.3</u>	<u>907.3</u>	<u>973.0</u>	<u>845.9</u>	<u>777.4</u>	<u>1032.5</u>	<u>837.2</u>	<u>837.1</u>	<u>900.3</u>	<u>940.0</u>	تحويلات بطاقة التموين
<u>Bread transfer</u>	<u>3.0</u>	<u>2.5</u>	<u>2.5</u>	<u>0.0</u>	<u>0.0</u>	<u>3.0</u>	<u>10.6</u>	<u>3.2</u>	<u>2.2</u>	<u>4.6</u>	<u>3.8</u>	تحويلات فرق الخبز
<u>Total consumption expenditure</u>	<u>34863.1</u>	<u>30655.1</u>	<u>28666.5</u>	<u>33243.2</u>	<u>34936.8</u>	<u>30902.6</u>	<u>39252.5</u>	<u>37745.6</u>	<u>44618.7</u>	<u>45922.1</u>	<u>42041.2</u>	إجمالي الإنفاق الاستهلاكي
<u>Transfer Payments (Non consumption expenditure)</u>	<u>1846.7</u>	<u>1702.9</u>	<u>1756.6</u>	<u>1050.3</u>	<u>1322.9</u>	<u>1831.7</u>	<u>1880.8</u>	<u>1544.8</u>	<u>1377.3</u>	<u>2655.6</u>	<u>2534.7</u>	المدفوعات التحويلية (إنفاق غير استهلاكي)
<u>Total Household Expenditure</u>	<u>36709.8</u>	<u>32358.0</u>	<u>30423.1</u>	<u>34293.5</u>	<u>36259.7</u>	<u>32734.3</u>	<u>41133.4</u>	<u>39290.4</u>	<u>45996.1</u>	<u>48577.7</u>	<u>44575.9</u>	إجمالي الإنفاق العائلي
No. of H.H.	23976	6641	5607	16	36	14	29	5911	648	736	4337	عدد الأسر
No. of H.H. Members	102263	21540	26619	60	144	67	148	26773	2958	3430	20523	عدد الأفراد

* إجمالي الاستهلاك الفعلي يتضمن إجمالي الإنفاق الاستهلاكي + إجمالي التحويلات العينية

* Total actual consumption includes total consumption expenditure and total in kind transfers.

جدول ١-٤ : متوسط الإنفاق السنوي للأسرة (بالجنيه) طبقا لمجموعات الإنفاق الرئيسية والفرعية ، وفقا للقطاع الرئيسي لرب الأسرة - حضر الجمهورية

Table 1-41 : Average of Annual Household Expenditure (in L.E.) by Main and Sub-Groups of Expenditure, According to Main Sector of H.H. Head - Urban Egypt

Main and Sub-Groups of Expenditure	القطاع الرئيسي لرب الأسرة											مجموعات الإنفاق الرئيسية والفرعية
	Main Sector of H.H. Head											
	الإجمالي	أفراد لا ينطبق عليهم بيان القطاع	خارج المنشآت	أخرى	جمعيات أهلية	تعاوني	مشترك	خاص عادي	خاص استثماري	عام/أعمال عام	حكومي	
	Total	N / A	Outside establishments	Others	N.G.Os	Co-Operative	Joint	Private	Private Investment	Public/Public Business	Governmental	
<u>Food and Non-Alcoholic Beverages</u>	<u>12940.5</u>	<u>11487.4</u>	<u>12054.8</u>	<u>12785.7</u>	<u>13068.4</u>	<u>8689.0</u>	<u>17058.8</u>	<u>13273.6</u>	<u>15249.5</u>	<u>14994.3</u>	<u>14937.3</u>	<u>لطعام والشراب</u>
Bread and cereals	1384.6	1123.5	1436.4	1115.0	1229.0	1968.2	1728.7	1504.3	1598.3	1652.8	1543.4	الحبوب والخبز
Meat	3898.1	3525.3	3361.1	3854.0	4439.0	1350.4	5536.9	3941.6	4515.0	4466.4	4693.7	للحوم
Fish and seafood	926.3	801.8	853.1	312.2	1090.5	486.6	1230.1	966.3	1222.1	1122.1	1052.1	الأسماك
Milk , cheese and eggs	2011.3	1843.7	1766.0	2687.0	2101.5	1224.2	2304.4	2066.7	2429.9	2475.8	2228.1	الألبان والجبن والبيض
Oils and fats	879.0	785.9	942.5	990.4	781.7	440.4	1082.2	884.3	969.0	951.9	974.9	الزيوت والدهون
Fruit	839.5	766.3	709.7	907.4	734.7	606.3	1163.2	847.4	1005.0	987.7	1000.0	الفاكهة
Vegetables	1636.7	1430.2	1744.5	1607.4	1409.3	1841.0	1857.6	1663.7	1799.0	1794.6	1853.9	الخضر
Sugar, Jam, honey, Chocolate and Confectionery	573.7	478.4	574.1	476.4	513.2	216.2	992.7	587.1	775.2	611.6	692.3	السكر والأغذية السكرية
Other food products	256.8	234.4	248.5	229.7	257.3	253.0	315.0	264.0	279.4	287.9	282.3	منتجات الأغذية الغير مصنفة تحت بند آخر
Non-Alcoholic Beverages	534.4	497.9	418.9	606.2	512.2	302.6	848.0	548.2	656.6	643.4	616.5	المشروبات الغير كحولية
<u>Alcoholic Beverages, Tobacco and Narcotics</u>	<u>1923.2</u>	<u>1536.5</u>	<u>2432.0</u>	<u>1242.6</u>	<u>968.1</u>	<u>3121.4</u>	<u>1262.5</u>	<u>2337.3</u>	<u>1387.4</u>	<u>1935.9</u>	<u>1668.0</u>	<u>المشروبات الكحولية والدخان والمكيفات</u>
<u>Clothing and Footwear</u>	<u>2235.2</u>	<u>1623.4</u>	<u>1775.0</u>	<u>2284.1</u>	<u>2491.1</u>	<u>928.8</u>	<u>6267.5</u>	<u>2325.5</u>	<u>3716.9</u>	<u>2999.7</u>	<u>3149.8</u>	<u>الملابس والأقمشة وأغطية القدم</u>
Clothing Materials	26.5	25.0	37.8	0.0	21.2	0.0	80.6	24.1	22.0	16.0	29.2	الأقمشة
Garments	1601.0	1132.8	1267.4	1577.8	1769.1	538.5	4765.9	1686.0	2615.2	2194.7	2278.6	الملابس الجاهزة
Other articles of clothing and clothing accessories	55.3	47.1	44.1	34.3	65.5	0.0	78.0	50.3	67.2	78.6	81.3	الملابس الأخرى ومستلزماتها
Cleaning, repair and hire of clothing	99.2	89.2	49.0	96.8	88.9	16.0	322.3	101.4	238.2	124.0	119.4	التنظيف والإصلاح وإستئجار الملابس
Footwear	445.6	325.0	362.4	575.0	545.4	369.0	1020.7	453.6	763.7	581.8	636.5	أغطية القدم
Used Garments	7.6	4.4	14.3	0.0	0.9	5.2	0.0	10.2	10.4	4.7	4.8	الملابس الجاهزة المستعملة
<u>Housing, Water, Electricity, Gas & Other Fuels</u>	<u>8096.5</u>	<u>7881.3</u>	<u>5652.0</u>	<u>9119.4</u>	<u>8058.9</u>	<u>7874.2</u>	<u>10367.1</u>	<u>8491.0</u>	<u>9585.3</u>	<u>8874.2</u>	<u>9106.2</u>	<u>للمسكن ومستلزماته</u>
Actual rentals for housing	779.2	490.9	633.2	49.4	1882.3	3474.8	1233.8	1081.8	1270.2	861.7	773.8	الإيجارات الفعلية
Imputed rentals for housing	5414.0	5469.0	3510.1	7269.4	4497.4	3040.8	6796.2	5539.5	6053.6	5869.1	6235.9	الإيجارات المحتسبة
Maintenance and repair of the dwelling	270.1	315.2	158.5	45.8	117.9	335.4	455.5	216.0	511.8	355.0	298.5	صيانة واصلاح المسكن
Water supply and miscellaneous services relating to the dwelling	489.5	521.1	355.7	779.5	450.9	213.4	409.5	488.2	552.3	505.0	510.7	المياه والخدمات المتنوعة المتصلة بالمسكن
Electricity, gas and other fuels	1143.8	1085.0	994.4	975.2	1110.5	809.9	1472.1	1165.4	1197.4	1283.4	1287.3	الكهرباء والغاز وأنواع الوقود الأخرى

Table 1-41 : Average of Annual Household Expenditure (in L.E.) by Main and Sub-Groups of Expenditure, According to Main Sector of H.H. Head - Urban Egypt

Main and Sub-Groups of Expenditure	القطاع الرئيسي لرب الأسرة											مجموعات الإنفاق الرئيسية والفرعية
	Main Sector of H.H. Head											
	الإجمالي	أفراد لا ينطبق عليهم بيان القطاع	خارج المنشآت	أخرى	جمعيات أهلية	تعاوني	مشترك	خاص عادي	خاص استثماري	عام/أعمال عام	حكومي	
	Total	N / A	Outside establishments	Others	N.G.Os	Co-Operative	Joint	Private	Private Investment	Public/Public Business	Governmental	
<u>Furnishings, H.H. equipment and routine H.H. maintenance</u>	1695.4	1578.1	1202.0	1793.9	1405.1	840.7	7243.1	1632.6	3426.4	2127.2	1964.5	الأثاث والتجهيزات والمعدات المنزلية وأعمال الصيانة الاعتيادية
Furniture, furnishings, carpets and other floor coverings	167.8	129.3	75.4	64.7	272.8	0.0	2263.2	120.4	997.6	380.6	186.2	الأثاث والتجهيزات والسجاد وأغطية الأرضيات الأخرى
H.H. textiles	113.7	99.6	81.3	4.1	136.1	0.0	210.9	100.9	207.0	164.5	159.6	المفروشات المنزلية
H.H. appliances	246.8	221.4	170.0	153.9	240.7	21.0	2418.6	215.5	581.5	255.9	340.2	الأجهزة المنزلية
Glassware, tableware and household utensils	50.0	41.3	40.1	75.8	72.3	25.6	399.4	49.2	103.1	83.2	56.5	الأدوات الزجاجية وأدوات المائدة والأدوات المنزلية
Tools and Equipment for House and Garden	60.3	53.0	59.0	36.2	26.7	51.4	72.7	59.0	76.5	70.2	73.2	أدوات ومعدات المنازل والحدائق
Goods and services for routine Household maintenance	1048.6	1026.2	766.1	1459.2	656.5	742.7	1878.4	1078.5	1449.9	1163.9	1142.5	السلع والخدمات المستخدمة في أعمال النظافة والصيانة الاعتيادية
Used Furniture and Household Equipment	8.2	7.3	10.1	0.0	0.0	0.0	0.0	9.2	10.9	9.0	6.3	الأثاث والتجهيزات والمعدات المنزلية المستعملة
<u>Health</u>	4290.1	5304.2	3024.2	2502.0	4175.7	797.1	5175.3	3441.2	3792.7	5303.6	4624.5	الخدمات والرعاية الصحية
Medical products, appliances and equipment	2204.6	3048.8	1618.1	1342.2	2299.6	478.5	2038.7	1693.9	1656.9	2393.7	1956.3	المنتجات والأجهزة والمعدات الطبية
Out- patient services	1269.8	1314.7	825.6	504.1	1873.3	318.6	2833.8	961.3	1630.6	2017.0	1821.3	خدمات مرضى العيادات الخارجية
Hospitals services	815.8	940.7	580.5	655.7	2.8	0.0	302.7	786.0	505.1	892.9	846.9	خدمات المستشفيات
<u>Transport</u>	3128.7	2371.5	1652.2	1564.7	2956.1	1293.9	11115.4	3574.3	4979.2	4350.5	4238.8	لانتقالات والنقل
Purchase of vehicles	840.5	594.3	176.4	0.0	0.0	0.0	633.7	1210.9	1552.7	692.8	1051.3	شراء المركبات
Operation of personal transport equipment	809.3	563.4	329.2	150.0	1186.6	434.9	8185.9	784.1	1646.8	1713.0	1296.4	تشغيل معدات النقل الشخصي
Transport services	1478.9	1213.8	1146.7	1414.7	1769.6	858.9	2295.8	1579.3	1779.7	1944.7	1891.2	خدمات النقل
<u>Communication</u>	1240.9	1095.6	705.6	1615.1	1302.4	580.8	2891.1	1206.9	1954.8	2001.7	1661.3	لاتصالات
<u>Recreation and Culture</u>	924.2	863.4	479.9	3945.7	1276.3	408.3	1274.5	792.5	1567.9	1623.1	1306.4	لثقافة والترفيه
Audio-visual, photographic and information processing equipment	80.2	67.3	50.6	0.0	151.3	0.0	241.6	69.1	87.3	218.8	112.6	معدات الصوت والصورة ومعدات التصوير وتجهيز لمعلومات
Other Major Durables for recreation and culture	0.9	0.3	1.9	0.0	0.0	0.0	186.3	0.7	0.3	0.3	1.0	السلع المعمرة الرئيسية الأخرى المعده للثقافة والترفيه
Other recreational Items and equipment, gardens and pets	37.8	20.8	26.8	0.0	9.0	70.3	190.3	43.1	90.7	54.7	56.2	الإصناف والمعدات الترفيهية الأخرى والحدائق والحيوانات لاليفة
Recreational and Cultural services	54.1	36.7	19.9	3.1	21.1	48.0	73.0	61.3	193.6	83.0	68.7	الخدمات الثقافية والترفيهية
Newspapers, books and stationery	327.4	184.8	255.5	288.9	183.3	289.9	546.3	337.7	680.1	505.2	538.6	الصحف والكتب والألوات الكتابية
Package holidays	421.7	552.4	123.5	3653.8	911.7	0.0	37.0	278.1	515.5	760.9	525.5	الرحلات السياحية المنظمة
Used Durables for culture and recreation	2.1	1.2	1.8	0.0	0.0	0.0	0.0	2.5	0.5	0.1	4.0	السلع المعمرة المعده للثقافة والترفيه المستعملة

جدول ١-٤ : متوسط الإنفاق السنوي للأسرة (بالجنيه) طبقا لمجموعات الإنفاق الرئيسية والفرعية ، وفقا للقطاع الرئيسي لرب الأسرة - حضر الجمهورية

Table 1-41 : Average of Annual Household Expenditure (in L.E.) by Main and Sub-Groups of Expenditure, According to Main Sector of H.H. Head - Urban Egypt

Main and Sub-Groups of Expenditure	القطاع الرئيسي لرب الأسرة Main Sector of H.H. Head											مجموعات الإنفاق الرئيسية والفرعية
	الإجمالي Total	أفراد لا ينطبق عليهم بيان القطاع N / A	خارج المنشآت Outside establishments	أخرى Others	جميعيات أهلية N.G.Os	تعاوني Co-Operative	مشترك Joint	خاص عادي Private	خاص إستثماري Private Investment	عام/أعمال عام Public/Public Business	حكومي Governmental	
<u>التعليم</u>	<u>2609.0</u>	<u>1330.4</u>	<u>1526.7</u>	<u>1522.8</u>	<u>960.7</u>	<u>664.0</u>	<u>6860.2</u>	<u>3287.0</u>	<u>4677.5</u>	<u>4139.6</u>	<u>3956.2</u>	
<u>المطاعم والفنادق</u>	<u>2010.5</u>	<u>1750.7</u>	<u>1567.1</u>	<u>2160.4</u>	<u>1614.0</u>	<u>2624.7</u>	<u>2786.5</u>	<u>2104.6</u>	<u>2739.2</u>	<u>2352.3</u>	<u>2462.3</u>	
Catering Services	1914.3	1704.5	1554.9	2160.4	1614.0	2552.7	2558.1	1992.2	2586.8	2286.6	2236.5	الوجبات الجاهزة
Accommodation Services	96.2	46.2	12.3	0.0	0.0	72.0	228.3	112.4	152.4	65.7	225.7	خدمات الإقامة
<u>السلع والخدمات المتنوعة</u>	<u>1697.1</u>	<u>1398.4</u>	<u>1361.8</u>	<u>1605.8</u>	<u>1436.1</u>	<u>997.5</u>	<u>1979.7</u>	<u>1704.5</u>	<u>3245.8</u>	<u>2007.6</u>	<u>2166.0</u>	
Personal care	1012.2	840.4	856.7	1134.5	975.9	811.6	1317.1	1089.3	1419.3	1238.1	1194.8	العناية الشخصية
Personal Effects N.E.C.	220.1	145.6	168.4	176.6	156.1	112.8	543.1	213.7	306.5	227.3	401.0	الامتعة الشخصية الغير مصنفة في مكان آخر
Social protection	94.7	58.9	85.2	0.0	50.5	0.0	49.6	131.8	128.0	139.5	88.3	الحماية الإجتماعية
Other services (not classified)	370.1	353.5	251.5	294.8	253.6	73.1	69.9	269.6	1391.9	402.7	481.8	الخدمات الاخرى الغير مصنفة تحت بند آخر
<u>إجمالي الاستهلاك الفعلى *</u>	<u>42791.2</u>	<u>38221.0</u>	<u>33433.5</u>	<u>42142.3</u>	<u>39712.7</u>	<u>28820.5</u>	<u>74281.6</u>	<u>44171.0</u>	<u>56322.5</u>	<u>52709.8</u>	<u>51241.3</u>	
<u>إجمالي التحويلات العينية (المتلقاه)</u>	<u>1208.8</u>	<u>1699.2</u>	<u>735.1</u>	<u>1402.4</u>	<u>1449.6</u>	<u>117.2</u>	<u>877.3</u>	<u>850.3</u>	<u>1164.2</u>	<u>1177.4</u>	<u>1255.4</u>	
Ration card transfer	776.6	743.0	854.4	932.8	824.1	46.0	742.5	727.2	763.4	839.6	865.2	تحويلات بطاقة التموين
Bread transfer	2.6	2.0	3.0	0.0	0.0	0.0	0.0	2.8	0.9	3.1	3.3	تحويلات فرق الخبز
<u>إجمالي الإنفاق الاستهلاكي</u>	<u>40803.2</u>	<u>35776.7</u>	<u>31840.9</u>	<u>39807.1</u>	<u>37439.0</u>	<u>28657.3</u>	<u>72661.9</u>	<u>42590.6</u>	<u>54394.0</u>	<u>50689.8</u>	<u>49117.4</u>	
<u>Transfer Payments (Non consumption expenditure)</u>	<u>1715.5</u>	<u>1749.6</u>	<u>1611.4</u>	<u>1409.5</u>	<u>1629.9</u>	<u>1348.8</u>	<u>3815.1</u>	<u>1326.3</u>	<u>1344.1</u>	<u>2666.5</u>	<u>2280.6</u>	المدفوعات التحويلية (إنفاق غير استهلاكي)
<u>إجمالي الإنفاق العائلي</u>	<u>42518.7</u>	<u>37526.3</u>	<u>33452.3</u>	<u>41216.6</u>	<u>39069.0</u>	<u>30006.1</u>	<u>76477.0</u>	<u>43916.9</u>	<u>55738.1</u>	<u>53356.3</u>	<u>51398.0</u>	
No. of H.H.	10967	3631	1330	9	23	2	7	3372	338	439	1816	عدد الأسر
No. of H.H. Members	43940	11286	6062	26	85	8	27	14898	1482	1975	8090	عدد الأفراد

* إجمالي الاستهلاك الفعلى يتضمن إجمالي الإنفاق الإستهلاكي + إجمالي التحويلات العينية

* Total actual consumption includes total consumption expenditure and total in kind transfers.

جدول ١-٤٢ : متوسط الإنفاق السنوي للأسرة (بالجنيه) طبقا لمجموعات الإنفاق الرئيسية والفرعية ، وفقا للقطاع الرئيسي لرب الأسرة - ريف الجمهورية

Table 1-42 : Average of Annual Household Expenditure (in L.E.) by Main and Sub-Groups of Expenditure, According to Main Sector of H.H. Head - Rural Egypt

Main and Sub-Groups of Expenditure	القطاع الرئيسي لرب الأسرة											مجموعات الإنفاق الرئيسية والفرعية
	Main Sector of H.H. Head											
	الإجمالي	أفراد لا ينطبق عليهم بيان القطاع	خارج المنشآت	أخرى	جمعيات أهلية	تعاوني	مشترك	خاص عادي	خاص استثماري	عام/أعمال عام	حكومي	
	Total	N / A	Outside establishments	Others	N.G.Os	Co-Operative	Joint	Private	Private Investment	Public/Public Business	Governmental	
<u>Food and Non-Alcoholic Beverages</u>	<u>12376.5</u>	<u>10295.8</u>	<u>12329.6</u>	<u>11071.6</u>	<u>12191.4</u>	<u>14259.4</u>	<u>12501.9</u>	<u>12540.3</u>	<u>13552.0</u>	<u>14713.5</u>	<u>14349.6</u>	طعام والشراب
Bread and cereals	1446.5	1133.3	1519.5	1487.3	1447.4	1522.3	1514.3	1484.7	1606.4	1609.4	1618.1	الحبوب والخبز
Meat	3658.6	3050.5	3580.2	3656.0	3446.1	3977.4	3713.6	3635.4	3844.9	4620.8	4403.8	للحوم
Fish and seafood	767.9	638.6	725.7	391.0	801.8	894.5	577.2	835.8	881.1	928.2	894.9	لأسماك
Milk , cheese and eggs	1496.2	1245.0	1463.7	1416.7	1497.0	1735.8	1444.1	1541.0	1714.2	1908.8	1730.4	الألبان والجبن والبيض
Oils and fats	1087.4	900.4	1143.5	742.8	1218.7	1829.5	1200.4	1092.8	1106.4	1220.4	1187.8	الزيوت والدهون
Fruit	776.9	667.3	728.0	524.1	956.4	936.0	608.5	789.4	899.5	916.7	947.3	الفاكهة
Vegetables	1853.7	1563.0	1903.8	1732.2	1645.6	1942.8	2104.5	1853.0	2120.3	2002.8	2064.7	لخضر
Sugar, Jam, honey, Chocolate and Confectionery	619.0	519.3	619.6	549.8	610.9	726.5	660.9	618.9	667.6	720.7	718.4	السكر والأغذية السكرية
Other food products	251.4	219.6	254.5	221.3	224.0	270.7	229.2	254.6	250.6	274.7	278.2	منتجات الأغذية الغير مصنفة تحت بند آخر
Non-Alcoholic Beverages	418.8	358.8	391.0	350.4	343.4	424.1	449.0	434.6	461.1	510.8	506.1	المشروبات الغير كحولية
<u>Alcoholic Beverages, Tobacco and Narcotics</u>	<u>1552.7</u>	<u>1061.2</u>	<u>1741.4</u>	<u>0.0</u>	<u>1734.5</u>	<u>2085.0</u>	<u>1647.1</u>	<u>1803.0</u>	<u>1278.7</u>	<u>1818.2</u>	<u>1569.4</u>	مشروبات الكحولية والدخان والمكيفات
<u>Clothing and Footwear</u>	<u>1933.3</u>	<u>1396.7</u>	<u>1664.6</u>	<u>1788.0</u>	<u>2186.9</u>	<u>1952.8</u>	<u>2083.7</u>	<u>2072.2</u>	<u>2513.0</u>	<u>2626.4</u>	<u>2734.4</u>	ملابس والأقمشة وأغطية القدم
Clothing Materials	98.6	95.3	113.5	99.2	32.9	97.3	70.2	80.4	61.7	87.3	102.2	لأقمشة
Garments	1335.1	929.9	1098.2	1225.6	1635.3	1356.4	1528.2	1472.5	1849.4	1905.2	1949.0	لملابس الجاهزة
Other articles of clothing and clothing accessories	53.0	45.5	45.1	76.8	43.9	52.9	43.5	52.8	67.0	66.1	72.6	لملابس الأخرى ومستلزماتها
Cleaning, repair and hire of clothing	70.7	60.1	73.0	61.6	31.1	70.2	58.9	64.0	67.0	75.2	86.5	لتنظيف والإصلاح وإستئجار الملابس
Footwear	370.2	261.6	328.6	324.8	443.6	376.0	379.3	394.0	465.2	488.5	520.6	غطية القدم
Used Garments	5.6	4.5	6.2	0.0	0.0	0.0	3.5	8.5	2.8	4.0	3.5	لملابس الجاهزة المستعملة
<u>Housing, Water, Electricity, Gas & Other Fuels</u>	<u>5022.2</u>	<u>4763.2</u>	<u>4699.9</u>	<u>4856.8</u>	<u>4683.4</u>	<u>4769.9</u>	<u>5141.9</u>	<u>5253.1</u>	<u>5323.1</u>	<u>5664.3</u>	<u>5535.2</u>	مسكن ومستلزماته
Actual rentals for housing	120.4	84.4	76.5	0.0	0.0	0.0	0.0	247.6	266.6	85.4	98.3	لايجارات الفطعية
Imputed rentals for housing	3383.6	3270.7	3170.9	3074.5	3539.4	2996.2	3573.8	3430.3	3497.8	3863.4	3761.7	لايجارات المحتسبة
Maintenance and repair of the dwelling	131.2	127.8	102.3	155.8	31.0	267.3	175.0	130.6	157.9	197.4	172.9	صيانة وإصلاح المسكن
Water supply and miscellaneous services relating to the dwelling	406.7	381.5	377.1	730.0	259.0	556.1	412.3	432.6	439.6	458.8	449.6	للمياه والخدمات المتنوعة المتصلة بالمسكن
Electricity, gas and other fuels	980.4	898.7	973.1	896.5	854.0	950.2	980.7	1012.1	961.2	1059.2	1052.7	للكهرباء والغاز وأنواع الوقود الأخرى

جدول ١-٤٢ : متوسط الإنفاق السنوي للأسرة (بالجنيه) طبقا لمجموعات الإنفاق الرئيسية والفرعية ، وفقا للقطاع الرئيسي لرب الأسرة - ريف الجمهورية

Table 1-42 : Average of Annual Household Expenditure (in L.E.) by Main and Sub-Groups of Expenditure, According to Main Sector of H.H. Head - Rural Egypt

Main and Sub-Groups of Expenditure	القطاع الرئيسي لرب الأسرة											مجموعات الإنفاق الرئيسية والفرعية
	Main Sector of H.H. Head											
	الإجمالي	أفراد لا ينطبق عليهم بيان القطاع	خارج المنشآت	أخرى	جمعيات أهلية	تعاوني	مشترك	خاص عادي	خاص استثماري	عام/أعمال عام	حكومي	
	Total	N / A	Outside establishments	Others	N.G.Os	Co-Operative	Joint	Private	Private Investment	Public/Public Business	Governmental	
<u>Furnishings, H.H. equipment and routine H.H. maintenance</u>	<u>1328.8</u>	<u>1105.3</u>	<u>1221.0</u>	<u>1127.8</u>	<u>1688.6</u>	<u>1386.0</u>	<u>1512.2</u>	<u>1342.4</u>	<u>1674.5</u>	<u>1807.1</u>	<u>1663.0</u>	<u>الأثاث والتجهيزات والمعدات المنزلية وأعمال الصيانة الاعتيادية</u>
Furniture, furnishings, carpets and other floor coverings	140.6	114.4	104.9	61.6	27.8	29.5	277.8	117.7	216.1	262.7	232.1	الأثاث والتجهيزات والسجاد وأغطية الأرضيات الأخرى
H.H. textiles	146.3	129.3	128.5	160.7	203.6	201.5	115.9	121.3	173.2	223.9	209.1	المفروشات المنزلية
H.H. appliances	216.0	171.4	190.0	113.0	673.9	197.8	239.2	211.2	356.5	314.8	287.2	الأجهزة المنزلية
Glassware, tableware and household utensils	57.6	47.7	59.1	50.3	43.8	45.7	58.9	49.8	56.6	67.7	73.7	الأدوات الزجاجية وأدوات المائدة والأدوات المنزلية
Tools and Equipment for House and Garden	68.0	54.4	68.2	38.4	72.6	120.6	57.0	73.5	83.2	78.9	75.0	أدوات ومعدات المنازل والحدائق
Goods and services for routine Household maintenance	692.5	580.7	661.9	703.6	667.0	740.4	763.4	759.0	786.0	857.4	779.4	السلع والخدمات المستخدمة في أعمال النظافة والصيانة الاعتيادية
Used Furniture and Household Equipment	7.8	7.4	8.4	0.0	0.0	50.5	0.0	9.7	3.0	1.7	6.5	الأثاث والتجهيزات والمعدات المنزلية المستعملة
<u>Health</u>	<u>3166.4</u>	<u>3333.2</u>	<u>2780.6</u>	<u>1950.2</u>	<u>2654.1</u>	<u>2574.7</u>	<u>3069.7</u>	<u>3007.1</u>	<u>3934.8</u>	<u>5005.9</u>	<u>3480.3</u>	<u>الخدمات والرعاية الصحية</u>
Medical products, appliances and equipment	1589.4	1947.6	1398.6	1022.1	1425.2	1661.9	1632.2	1481.0	1700.7	1677.5	1572.0	المنتجات والأجهزة والمعدات الطبية
Out- patient services	1063.9	943.8	868.4	657.4	1228.8	788.2	1158.0	1021.5	1542.4	1985.9	1414.9	خدمات مرضى العيادات الخارجية
Hospitals services	513.1	441.8	513.6	270.8	0.0	124.6	279.5	504.6	691.7	1342.5	493.4	خدمات المستشفيات
<u>Transport</u>	<u>1635.5</u>	<u>1101.7</u>	<u>1081.7</u>	<u>1041.6</u>	<u>1109.3</u>	<u>1504.2</u>	<u>962.9</u>	<u>2000.1</u>	<u>1892.7</u>	<u>2789.8</u>	<u>2688.4</u>	<u>الانتقالات والنقل</u>
Purchase of vehicles	301.2	116.4	68.5	0.0	0.0	0.0	0.0	508.7	229.3	675.9	678.6	شراء المركبات
Operation of personal transport equipment	336.0	171.1	193.1	135.2	77.3	0.0	235.4	443.2	361.3	723.5	623.0	تشغيل معدات النقل الشخصي
Transport services	998.3	814.2	820.1	906.4	1032.0	1504.2	727.5	1048.3	1302.2	1390.5	1386.8	خدمات النقل
<u>Communication</u>	<u>621.6</u>	<u>503.7</u>	<u>493.8</u>	<u>495.9</u>	<u>512.7</u>	<u>624.8</u>	<u>521.0</u>	<u>659.6</u>	<u>757.8</u>	<u>865.4</u>	<u>897.0</u>	<u>الاتصالات</u>
<u>Recreation and Culture</u>	<u>615.3</u>	<u>488.3</u>	<u>484.7</u>	<u>828.2</u>	<u>364.3</u>	<u>264.9</u>	<u>261.0</u>	<u>655.3</u>	<u>1112.7</u>	<u>1005.4</u>	<u>846.3</u>	<u>الثقافة والترفيه</u>
Audio-visual, photographic and information processing equipment	57.6	43.1	40.1	466.8	5.0	66.8	7.7	58.6	96.6	85.6	94.8	معدات الصوت والصورة ومعدات التصوير وتجهيز معلومات
Other Major Durables for recreation and culture	0.7	0.4	0.8	0.0	0.0	0.0	0.0	1.5	0.1	0.9	0.2	السلع المعمرة الرئيسية الأخرى المعده للثقافة والترفيه
Other recreational Items and equipment, gardens and pets	30.4	18.5	23.7	25.1	41.5	21.2	46.7	40.7	59.9	40.2	40.4	الاصناف والمعدات الترفيهية الأخرى والحدائق والحيوانات الأليفة
Recreational and Cultural services	10.6	7.2	7.3	39.0	3.5	1.0	8.7	12.9	12.6	10.2	17.5	الخدمات الثقافية والترفيهية
Newspapers, books and stationery	236.5	147.2	167.7	260.3	314.3	175.9	197.9	253.4	302.0	309.4	426.5	الصحف والكتب والأدوات الكتابية
Package holidays	278.2	271.3	244.3	36.9	0.0	0.0	0.0	287.5	641.6	556.6	262.9	الرحلات السياحية المنظمة
Used Durables for culture and recreation	1.3	0.7	0.7	0.0	0.0	0.0	0.0	0.8	0.0	2.5	3.8	السلع المعمرة للمعده للثقافة والترفيه المستعملة

جدول ١-٤٢ : متوسط الإنفاق السنوي للأسرة (بالجنيه) طبقا لمجموعات الإنفاق الرئيسية والفرعية ، وفقا للقطاع الرئيسي لرب الأسرة - ريف الجمهورية

Table 1-42 : Average of Annual Household Expenditure (in L.E.) by Main and Sub-Groups of Expenditure, According to Main Sector of H.H. Head - Rural Egypt

Main and Sub-Groups of Expenditure	القطاع الرئيسي لرب الأسرة											مجموعات الإنفاق الرئيسية والفرعية
	الإجمالي	أفراد لا ينطبق عليهم بيان القطاع	خارج المنشآت	أخرى	جمعيات أهلية	تعاوني	مشارك	خاص عادي	خاص استثماري	عام/أعمال عام	حكومي	
	Total	N / A	Outside establishments	Others	N.G.Os	Co-Operative	Joint	Private	Private Investment	Public/Public Business	Governmental	
<u>Education</u>	<u>1040.0</u>	<u>625.6</u>	<u>648.1</u>	<u>1075.1</u>	<u>2216.2</u>	<u>749.0</u>	<u>855.7</u>	<u>1183.4</u>	<u>1369.9</u>	<u>1535.2</u>	<u>1953.6</u>	التعليم
<u>Restaurants and Hotels</u>	<u>1023.5</u>	<u>787.0</u>	<u>945.9</u>	<u>456.4</u>	<u>1037.1</u>	<u>1196.9</u>	<u>1053.4</u>	<u>1150.5</u>	<u>1130.6</u>	<u>1226.2</u>	<u>1272.9</u>	المطاعم والفنادق
Catering Services	981.6	748.7	918.5	456.4	1037.1	1196.9	1053.4	1114.8	1071.8	1185.9	1196.9	الوجبات الجاهزة
Accommodation Services	41.9	38.3	27.4	0.0	0.0	0.0	0.0	35.8	58.8	40.3	76.0	خدمات الإقامة
<u>Miscellaneous goods and services</u>	<u>1184.8</u>	<u>944.1</u>	<u>1108.6</u>	<u>1003.9</u>	<u>912.7</u>	<u>1025.1</u>	<u>1118.8</u>	<u>1261.9</u>	<u>1302.1</u>	<u>1438.4</u>	<u>1482.7</u>	السلع والخدمات المتنوعة
Personal care	695.0	535.5	661.1	724.5	599.7	773.0	736.6	748.2	793.3	847.9	858.6	العناية الشخصية
Personal Effects N.E.C.	134.4	97.3	107.5	110.3	189.0	89.6	113.8	150.3	170.4	152.7	202.2	الامتعة الشخصية الغير مصنفة في مكان آخر
Social protection	69.0	30.2	55.1	122.4	105.7	40.8	150.3	103.0	150.4	102.3	89.9	الحماية الإجتماعية
Other services (not classified)	286.4	281.0	284.9	46.7	18.4	121.8	118.1	260.5	187.9	335.4	332.0	الخدمات الاخرى الغير مصنفة تحت بند آخر
<u>Total actual consumption *</u>	<u>31500.5</u>	<u>26405.8</u>	<u>29199.8</u>	<u>25695.3</u>	<u>31291.2</u>	<u>32392.6</u>	<u>30729.1</u>	<u>32929.1</u>	<u>35841.9</u>	<u>40495.7</u>	<u>38472.9</u>	إجمالي الاستهلاك الفعلي *
<u>Total in-kind transfer (Received)</u>	<u>720.6</u>	<u>1128.1</u>	<u>594.3</u>	<u>119.3</u>	<u>174.5</u>	<u>227.6</u>	<u>304.3</u>	<u>631.1</u>	<u>951.8</u>	<u>628.3</u>	<u>531.0</u>	إجمالي التحويلات العينية (المتلقاه)
<u>Ration card transfer</u>	<u>921.2</u>	<u>796.7</u>	<u>923.7</u>	<u>1026.3</u>	<u>887.0</u>	<u>895.7</u>	<u>1119.0</u>	<u>983.2</u>	<u>917.4</u>	<u>990.0</u>	<u>993.8</u>	تحويلات بطاقة التموين
<u>Bread transfer</u>	<u>3.3</u>	<u>3.1</u>	<u>2.4</u>	<u>0.0</u>	<u>0.0</u>	<u>3.5</u>	<u>13.7</u>	<u>3.6</u>	<u>3.5</u>	<u>6.8</u>	<u>4.1</u>	تحويلات فرق الخبز
<u>Total consumption expenditure</u>	<u>29855.4</u>	<u>24477.8</u>	<u>27679.3</u>	<u>24549.7</u>	<u>30229.7</u>	<u>31265.8</u>	<u>29292.1</u>	<u>31311.2</u>	<u>33969.2</u>	<u>38870.6</u>	<u>36944.0</u>	إجمالي الإنفاق الاستهلاكي
<u>Transfer Payments (Non consumption expenditure)</u>	<u>1957.3</u>	<u>1646.5</u>	<u>1801.8</u>	<u>574.5</u>	<u>745.2</u>	<u>1909.8</u>	<u>1304.2</u>	<u>1834.9</u>	<u>1413.5</u>	<u>2639.5</u>	<u>2717.8</u>	المدفوعات التحويلية (إنفاق غير استهلاكي)
<u>Total Household Expenditure</u>	<u>31812.7</u>	<u>26124.4</u>	<u>29481.1</u>	<u>25124.2</u>	<u>30974.9</u>	<u>33175.7</u>	<u>30596.3</u>	<u>33146.1</u>	<u>35382.8</u>	<u>41510.2</u>	<u>39661.8</u>	إجمالي الإنفاق العائلي
No. of H.H.	13009	3010	4277	7	12	12	23	2539	310	297	2521	عدد الأسر
No. of H.H. Members	58323	10254	20556	35	59	60	120	11875	1476	1456	12433	عدد الأفراد

* إجمالي الاستهلاك الفعلي يتضمن إجمالي الإنفاق الاستهلاكي + إجمالي التحويلات العينية

* Total actual consumption includes total consumption expenditure and total in kind transfers.

جدول ١-٤ : متوسط الإنفاق السنوي للأسرة (بالجنيه) طبقاً لمجموعات الإنفاق الرئيسية والفرعية ، وفقاً للقطاع الرئيسي لرب الأسرة والنوع - جملة الجمهورية

Table 1-43 : Average of Annual Household Expenditure (in L.E.) by Main and Sub-Groups of Expenditure, According to Main Sector of H.H. Head and Sex - Total Egypt

أ- أرباب الأسر من الذكور											
Main and Sub-Groups of Expenditure	القطاع الرئيسي لرب الأسرة										
	Main Sector of H.H. Head										
	الإجمالي	أفراد لاينطبق عليهم بيان القطاع	خارج المنشآت	أخرى	جمعيات أهلية	تعاوني	مشترك	خاص عادي	خاص استثماري	عام/أعمال عام	حكومي
	Total	N / A	Outside establishments	Others	N.G.Os	Co-Operative	Joint	Private	Private Investment	Public/Public Business	Governmental
<u>Food and Non-Alcoholic Beverages</u>	<u>13167.3</u>	<u>12051.1</u>	<u>12337.4</u>	<u>12288.2</u>	<u>13433.0</u>	<u>13523.2</u>	<u>13741.2</u>	<u>13117.3</u>	<u>14460.8</u>	<u>14889.1</u>	<u>14707.5</u>
Bread and cereals	1493.0	1222.9	1510.4	1264.7	1385.1	1581.1	1572.8	1517.3	1604.1	1626.6	1611.2
Meat	3930.7	3717.0	3542.9	3909.0	4525.9	3648.6	4162.1	3855.9	4203.3	4535.1	4561.6
Fish and seafood	879.9	823.0	763.3	357.8	1078.6	849.5	735.8	925.9	1058.1	1037.7	960.4
Milk , cheese and eggs	1797.0	1736.7	1552.0	2193.5	1953.7	1675.0	1683.1	1867.2	2090.6	2244.9	1943.0
Oils and fats	1032.7	894.5	1100.3	895.3	924.2	1653.7	1197.1	981.8	1036.9	1067.6	1116.1
Fruit	835.8	801.9	726.2	768.8	862.8	885.7	766.7	832.8	957.1	954.8	971.3
Vegetables	1823.1	1586.7	1874.2	1651.9	1542.7	1914.0	2065.7	1760.8	1954.9	1888.6	1999.0
Sugar, Jam, honey, Chocolate and Confectionery	625.8	535.8	613.5	506.2	620.1	654.7	753.4	607.5	725.2	665.2	716.0
Other food products	261.6	242.1	254.5	221.9	199.6	267.3	250.9	262.2	266.0	282.9	281.9
Non-Alcoholic Beverages	487.7	490.4	400.0	519.1	340.3	393.5	553.5	505.8	564.6	585.7	546.8
<u>Alcoholic Beverages, Tobacco and Narcotics</u>	<u>1915.1</u>	<u>1833.3</u>	<u>1959.3</u>	<u>766.0</u>	<u>1461.3</u>	<u>2285.2</u>	<u>1623.9</u>	<u>2169.4</u>	<u>1340.2</u>	<u>1933.3</u>	<u>1665.1</u>
<u>Clothing and Footwear</u>	<u>2190.1</u>	<u>1664.9</u>	<u>1697.7</u>	<u>2108.9</u>	<u>2771.0</u>	<u>1823.7</u>	<u>3057.7</u>	<u>2251.1</u>	<u>3150.0</u>	<u>2854.3</u>	<u>2895.1</u>
Clothing Materials	70.9	73.0	97.2	46.2	36.5	85.8	66.0	48.8	41.2	44.9	75.1
Garments	1537.8	1104.7	1140.6	1438.8	2014.3	1246.4	2297.1	1619.8	2255.1	2092.8	2073.9
Other articles of clothing and clothing accessories	54.6	45.5	44.5	46.4	62.2	46.7	51.5	51.4	67.2	74.3	74.2
Cleaning, repair and hire of clothing	90.4	104.2	68.5	88.4	65.7	64.2	120.6	87.2	157.0	101.9	100.2
Footwear	429.4	332.6	338.6	489.2	591.4	379.8	519.6	434.6	622.8	536.4	567.4
Used Garments	6.9	4.9	8.3	0.0	0.8	0.7	2.8	9.2	6.8	4.0	4.2
<u>Housing, Water, Electricity, Gas & Other Fuels</u>	<u>6578.4</u>	<u>7222.0</u>	<u>4953.4</u>	<u>7493.9</u>	<u>7287.1</u>	<u>5233.1</u>	<u>6385.6</u>	<u>7198.2</u>	<u>7547.4</u>	<u>7415.3</u>	<u>7038.3</u>
Actual rentals for housing	446.7	315.6	212.9	30.5	827.3	496.0	295.2	745.5	780.0	552.2	372.4
Imputed rentals for housing	4398.2	5024.3	3268.5	5649.4	4790.6	3025.0	4318.6	4689.5	4837.2	4909.5	4818.3
Maintenance and repair of the dwelling	200.1	304.1	115.2	100.8	126.6	278.7	245.3	181.9	344.0	284.4	216.5
Water supply and miscellaneous services relating to the dwelling	451.3	497.7	373.4	752.4	404.5	498.8	422.9	470.5	500.5	480.3	476.6
Electricity, gas and other fuels	1082.0	1080.3	983.3	960.8	1138.0	934.6	1103.7	1110.8	1085.7	1188.8	1154.4

Table 1-43 : Average of Annual Household Expenditure (in L.E.) by Main and Sub-Groups of Expenditure, According to Main Sector of H.H. Head and Sex - Total Egypt

أ- أرباب الأسر من الذكور											
Main and Sub-Groups of Expenditure	القطاع الرئيسي لرب الأسرة										
	Main Sector of H.H. Head										
	الإجمالي	أفراد لاينطبق عليهم بيان القطاع	خارج المنشآت	أخرى	جمعيات أهلية	تعاوني	مشترك	خاص عادي	خاص استثماري	عام/أعمال عام	حكومي
	Total	N / A	Outside establishments	Others	N.G.Os	Co-Operative	Joint	Private	Private Investment	Public/Public Business	Governmental
<u>Furnishings, H.H. equipment and routine H.H. maintenance</u>	<u>1541.7</u>	<u>1481.5</u>	<u>1224.0</u>	<u>1513.4</u>	<u>1788.2</u>	<u>1311.1</u>	<u>2898.5</u>	<u>1527.8</u>	<u>2597.1</u>	<u>1976.8</u>	<u>1772.3</u>
Furniture, furnishings, carpets and other floor coverings	159.2	141.4	96.9	68.6	270.9	26.0	764.4	122.0	626.8	328.9	198.5
H.H. textiles	133.7	110.1	117.9	63.8	163.3	172.8	130.5	111.0	191.7	187.7	186.0
H.H. appliances	234.3	202.0	186.0	121.7	538.3	177.5	768.6	212.4	474.9	281.7	302.5
Glassware, tableware and household utensils	56.7	48.7	54.9	65.6	77.7	42.5	136.3	49.9	81.1	77.4	66.9
Tools and Equipment for House and Garden	67.2	57.5	66.6	37.5	52.9	112.5	61.2	65.8	80.0	73.9	74.5
Goods and services for routine Household maintenance	883.0	916.9	692.8	1156.2	685.2	735.3	1037.5	958.1	1135.4	1020.8	937.4
Used Furniture and Household Equipment	7.6	5.0	8.9	0.0	0.0	44.6	0.0	8.7	7.1	6.3	6.6
<u>Health</u>	<u>3811.6</u>	<u>5711.3</u>	<u>2894.5</u>	<u>2320.4</u>	<u>4634.9</u>	<u>2378.0</u>	<u>3688.9</u>	<u>3296.4</u>	<u>3872.2</u>	<u>5270.0</u>	<u>3955.5</u>
Medical products, appliances and equipment	1891.8	3251.1	1472.6	1234.4	2424.6	1527.7	1789.5	1614.0	1683.4	2142.9	1733.2
Out- patient services	1219.0	1460.9	876.3	555.8	2210.3	740.4	1602.7	997.4	1592.8	2020.7	1579.0
Hospitals services	700.8	999.3	545.5	530.2	0.0	109.9	296.8	685.1	596.0	1106.5	643.3
<u>Transport</u>	<u>2501.4</u>	<u>2208.2</u>	<u>1233.7</u>	<u>1423.9</u>	<u>2726.3</u>	<u>1473.0</u>	<u>3409.2</u>	<u>2984.0</u>	<u>3514.3</u>	<u>3743.8</u>	<u>3353.1</u>
Purchase of vehicles	603.7	442.8	99.0	0.0	0.0	0.0	151.6	954.3	924.1	708.0	851.4
Operation of personal transport equipment	629.1	599.5	232.4	155.4	1156.7	62.1	2141.8	665.2	1036.8	1305.8	930.2
Transport services	1268.6	1165.9	902.2	1268.5	1569.5	1410.9	1115.8	1364.5	1553.4	1729.9	1571.5
<u>Communication</u>	<u>944.2</u>	<u>990.5</u>	<u>548.4</u>	<u>1210.3</u>	<u>1139.6</u>	<u>613.7</u>	<u>1086.4</u>	<u>987.9</u>	<u>1386.1</u>	<u>1528.6</u>	<u>1192.1</u>
<u>Recreation and Culture</u>	<u>790.4</u>	<u>821.7</u>	<u>493.6</u>	<u>2811.2</u>	<u>1246.2</u>	<u>291.5</u>	<u>493.3</u>	<u>746.7</u>	<u>1355.7</u>	<u>1372.7</u>	<u>1017.7</u>
Audio-visual, photographic and information processing equipment	72.1	64.7	43.5	217.3	119.8	58.4	64.0	66.2	91.8	168.2	103.0
Other Major Durables for recreation and culture	0.9	0.5	1.2	0.0	0.0	0.0	44.6	1.1	0.2	0.6	0.4
Other recreational Items and equipment, gardens and pets	36.2	18.7	24.9	10.5	28.2	28.7	82.1	42.9	76.3	46.7	47.4
Recreational and Cultural services	32.2	27.0	10.5	20.1	4.7	7.8	24.0	40.7	107.3	50.0	38.2
Newspapers, books and stationery	298.6	188.7	188.6	293.8	234.5	196.6	269.8	305.3	501.0	433.5	466.7
Package holidays	348.5	520.7	224.1	2269.5	859.0	0.0	8.9	288.6	578.8	672.6	357.8
Used Durables for culture and recreation	1.9	1.4	1.0	0.0	0.0	0.0	0.0	1.9	0.3	1.1	4.2

جدول ١-٤٣ : متوسط الإنفاق السنوي للأسرة (بالجنيه) طبقاً لمجموعات الإنفاق الرئيسية والفرعية ، وفقاً للقطاع الرئيسي لرب الأسرة والنوع - جملة الجمهورية

Table 1-43 : Average of Annual Household Expenditure (in L.E.) by Main and Sub-Groups of Expenditure, According to Main Sector of H.H. Head and Sex - Total Egypt

a - Male H.H. Head												أ- أرباب الأسر من الذكور
Main and Sub-Groups of Expenditure	Main Sector of H.H. Head											مجموعات الإنفاق الرئيسية والفرعية
	القطاع الرئيسي لرب الأسرة											
	الإجمالي	أفراد لا ينطبق عليهم بيان القطاع	خارج المنشآت	أخرى	جمعيات أهلية	تعاوني	مشارك	خاص عادي	خاص استثماري	عام/أعمال عام	حكومي	
	Total	N / A	Outside establishments	Others	N.G.Os	Co-Operative	Joint	Private	Private Investment	Public/Public Business	Governmental	
Education	1915.1	1175.4	870.7	1434.0	1341.5	755.6	2311.4	2434.1	3106.4	3112.9	2765.0	التعليم
Restaurants and Hotels	1544.0	1583.8	1105.2	1518.9	1375.1	1417.0	1486.0	1709.1	1973.7	1866.3	1736.9	مطاعم والفنادق
Catering Services	1478.6	1538.6	1081.5	1518.9	1375.1	1406.7	1431.3	1628.9	1865.6	1809.0	1625.7	لوجبات الجاهزة
Accommodation Services	65.3	45.3	23.7	0.0	0.0	10.3	54.6	80.2	108.1	57.3	111.2	خدمات الإقامة
Miscellaneous goods and services	1514.9	1492.0	1178.5	1359.3	1169.2	1025.3	1346.4	1542.0	2323.5	1758.2	1772.0	سلع والخدمات المتنوعة
Personal care	895.3	858.6	717.7	957.5	806.4	777.6	888.1	958.5	1122.4	1078.0	1003.0	العناية الشخصية
Personal Effects N.E.C.	184.6	138.0	122.4	152.1	184.1	93.9	217.5	190.9	242.1	191.3	285.0	لامتعة الشخصية الغير مصنفة في مكان آخر
Social protection	88.0	42.0	64.1	47.7	100.6	36.0	132.5	122.6	139.5	125.9	92.9	لحماية الإجتماعية
Other services (not classified)	347.0	453.4	274.2	202.0	78.1	117.9	108.4	270.0	819.5	363.0	391.1	لخدمات الاخرى الغير مصنفة تحت بند آخر
Total actual consumption *	38414.2	38235.8	30496.2	36248.4	40373.3	32130.4	41528.5	39964.0	46627.2	47721.4	43870.7	جمالي الاستهلاك الفعلي *
Total in-kind transfer (Received)	890.7	1593.9	620.7	895.5	1238.7	206.9	432.0	749.1	1066.0	939.8	847.5	جمالي التحويلات العينية (المتلقاه)
Ration card transfer	887.2	840.2	913.4	991.4	801.3	783.9	1036.4	841.4	837.6	912.3	956.8	تحويلات بطاقة التموين
Bread transfer	3.1	2.7	2.5	0.0	0.0	0.0	6.7	3.2	2.2	4.7	3.7	تحويلات فرق الخبز
Total consumption expenditure	36633.2	35799.0	28959.6	34361.5	38333.3	31139.5	40053.5	38370.4	44721.4	45864.6	42062.6	جمالي الإنفاق الاستهلاكي
Transfer Payments (Non consumption expenditure)	1893.3	2054.6	1727.6	1105.6	1275.9	1863.8	1949.0	1553.8	1372.2	2683.4	2404.1	مدفوعات التحويلية (إنفاق غير استهلاكي)
Total Household Expenditure	38526.5	37853.6	30687.2	35467.2	39609.2	33003.3	42002.4	39924.2	46093.6	48548.0	44466.8	جمالي الإنفاق العائلي
No. of H.H.	19656	3232	5323	15	25	14	28	5618	645	713	4043	عدد الأسر
No. of H.H. Members	89429	11806	25544	53	112	66	142	25820	2947	3365	19573	عدد الأفراد

* إجمالي الاستهلاك الفعلي يتضمن إجمالي الإنفاق الاستهلاكي + إجمالي التحويلات العينية

* Total actual consumption includes total consumption expenditure and total in kind transfers.

Table 1-43 : Average of Annual Household Expenditure (in L.E.) by Main and Sub-Groups of Expenditure, According to Main Sector of H.H. Head and Sex - Total Egypt

ب- أرباب الأسر من الإناث											
Main and Sub-Groups of Expenditure	القطاع الرئيسي لرب الأسرة										
	Main Sector of H.H. Head										
	الإجمالي	أفراد لا ينطبق عليهم بيان القطاع	خارج المنشآت	أخرى	جميعات أهلية	تعاوني	مشترك	خاص عادي	خاص إستثماري	عام/أعمال عام	حكومي
	Total	N / A	Outside establishments	Others	N.G.Os	Co-Operative	Joint	Private	Private Investment	Public/Public Business	Governmental
Food and Non-Alcoholic Beverages	10210.5	9900.9	10895.3	9118.8	11254.0	11908.8	8933.9	9918.2	9878.3	14629.2	13057.7
Bread and cereals	1078.1	1037.8	1301.5	1402.8	1123.4	1716.0	1341.6	1085.2	1227.8	1906.6	1251.0
Meat	3028.7	2924.3	3252.7	2057.7	3120.6	2132.0	3419.0	2932.0	2458.1	4328.1	4024.3
Fish and seafood	660.5	637.6	616.0	203.6	791.2	364.0	520.0	611.2	1217.5	1236.7	964.8
Milk , cheese and eggs	1435.3	1416.4	1224.1	1493.0	1751.7	1248.0	650.0	1335.7	1465.7	2316.8	1880.5
Oils and fats	807.2	784.0	1012.5	744.9	954.2	930.3	601.7	821.6	630.4	830.2	858.2
Fruit	668.2	645.2	675.9	421.9	696.1	1066.0	0.0	624.3	459.5	1092.2	942.6
Vegetables	1442.0	1399.1	1711.8	1773.0	1375.3	2509.0	1618.5	1443.0	1537.3	1568.2	1666.8
Sugar, Jam, honey, Chocolate and Confectionery	473.0	460.2	520.8	529.1	382.3	682.5	347.6	471.3	430.7	357.6	589.7
Other food products	218.4	214.1	227.3	276.9	349.8	305.5	201.5	216.5	181.2	272.4	252.2
Non-Alcoholic Beverages	399.1	382.1	352.7	216.0	709.4	955.5	234.0	377.4	270.2	720.5	627.7
Alcoholic Beverages, Tobacco and Narcotics	844.3	835.5	890.7	0.0	721.2	0.0	0.0	927.4	407.2	490.7	862.5
Clothing and Footwear	1531.2	1383.9	1561.6	1603.2	1515.5	1270.0	2730.0	1558.7	1351.3	2686.4	3090.1
Clothing Materials	41.5	41.6	64.4	0.0	0.0	0.0	230.0	38.8	0.0	41.3	22.8
Garments	1087.9	980.2	1095.7	1274.1	1064.5	1085.0	1665.0	1105.5	1020.3	1613.8	2268.2
Other articles of clothing and clothing accessories	51.6	47.1	52.2	128.3	48.6	0.0	50.0	50.3	52.6	50.3	104.3
Cleaning, repair and hire of clothing	53.2	49.3	44.7	0.0	75.9	0.0	90.0	48.5	23.6	179.3	100.4
Footwear	292.4	261.7	300.7	200.8	326.5	185.0	695.0	300.5	247.7	785.3	591.9
Used Garments	4.6	3.9	3.9	0.0	0.0	0.0	0.0	15.1	7.1	16.5	2.5
Housing, Water, Electricity, Gas & Other Fuels	5746.1	5753.1	4406.8	4742.2	5985.1	3965.0	5295.0	5222.2	7163.9	12686.4	6923.0
Actual rentals for housing	307.9	298.2	125.9	0.0	2135.5	0.0	0.0	300.7	2676.6	433.1	501.3
Imputed rentals for housing	3921.6	3949.5	2929.6	3209.3	2752.6	2100.0	4200.0	3560.4	3521.2	9745.8	4514.7
Maintenance and repair of the dwelling	170.1	160.3	123.7	0.0	0.0	200.0	100.0	131.5	43.3	510.4	348.6
Water supply and miscellaneous services relating to the dwelling	413.6	420.1	346.1	828.6	338.6	890.0	143.0	345.9	96.3	673.9	455.8
Electricity, gas and other fuels	932.9	925.0	881.5	704.2	758.4	775.0	852.0	883.8	826.6	1323.3	1102.6

Table 1-43 : Average of Annual Household Expenditure (in L.E.) by Main and Sub-Groups of Expenditure, According to Main Sector of H.H. Head and Sex - Total Egypt

ب- أرباب الأسر من الإناث											
Main and Sub-Groups of Expenditure	القطاع الرئيسي لرب الأسرة										
	Main Sector of H.H. Head										
	الإجمالي	أفراد لا ينطبق عليهم بيان القطاع	خارج المنشآت	أخرى	جميعات أهلية	تعاوني	مشترك	خاص عادي	خاص إستثماري	عام/أعمال عام	حكومي
	Total	N / A	Outside establishments	Others	N.G.Os	Co-Operative	Joint	Private	Private Investment	Public/Public Business	Governmental
Furnishings, H.H. equipment and routine H.H. maintenance	1290.7	1252.2	1075.8	1433.4	860.8	1269.0	1151.0	1127.3	839.3	2662.0	2021.7
Furniture, furnishings, carpets and other floor coverings	125.2	104.7	116.2	0.0	0.0	0.0	0.0	67.4	0.0	462.9	410.8
H.H. textiles	120.7	115.9	105.0	165.0	150.9	200.0	310.0	84.1	30.1	211.9	220.4
H.H. appliances	211.0	195.6	171.6	315.4	58.6	0.0	50.0	238.6	253.0	213.8	404.6
Glassware, tableware and household utensils	42.3	40.0	49.7	55.4	28.0	60.0	155.0	41.5	30.0	61.5	61.4
Tools and Equipment for House and Garden	52.0	50.0	55.2	32.7	19.5	52.0	48.0	53.5	26.5	66.9	70.9
Goods and services for routine Household maintenance	729.7	736.5	570.7	865.0	603.7	957.0	588.0	619.3	499.7	1644.9	849.9
Used Furniture and Household Equipment	9.8	9.5	7.5	0.0	0.0	0.0	0.0	22.7	0.0	0.0	3.7
Health	3083.7	3178.0	1787.5	1583.5	1419.1	295.0	305.0	2456.4	1647.1	2490.7	4013.1
Medical products, appliances and equipment	1775.3	1884.7	1039.2	838.8	1029.0	275.0	195.0	1382.0	613.3	919.4	1730.0
Out- patient services	880.8	848.7	519.5	744.7	384.2	20.0	110.0	791.1	738.7	1500.1	1668.8
Hospitals services	427.6	444.6	228.7	0.0	5.9	0.0	0.0	283.3	295.1	71.2	614.3
Transport	1486.6	1405.1	906.0	310.7	1387.2	1550.0	550.0	1251.4	1131.6	3011.1	3124.1
Purchase of vehicles	293.8	316.0	2.8	0.0	0.0	0.0	0.0	46.3	0.0	0.0	604.2
Operation of personal transport equipment	204.1	182.8	93.8	0.0	0.0	0.0	135.0	108.6	16.7	1563.8	558.0
Transport services	988.8	906.4	809.5	310.7	1387.2	1550.0	415.0	1096.6	1114.9	1447.3	1962.0
Communication	725.8	672.5	462.8	197.3	777.2	820.0	560.0	665.2	577.2	2001.4	1560.7
Recreation and Culture	602.5	571.8	295.3	80.1	313.3	20.0	503.0	482.1	257.8	1413.0	1330.8
Audio-visual, photographic and information processing equipment	49.0	48.3	26.5	0.0	57.0	20.0	0.0	33.6	73.9	69.4	91.9
Other Major Durables for recreation and culture	0.3	0.2	0.0	0.0	0.0	0.0	0.0	0.0	0.0	0.0	1.9
Other recreational Items and equipment, gardens and pets	22.9	20.8	15.7	14.1	2.4	0.0	22.0	27.1	4.3	117.2	42.6
Recreational and Cultural services	22.7	19.8	6.7	0.0	38.1	0.0	10.0	35.2	34.2	166.8	48.4
Newspapers, books and stationery	184.8	147.8	187.1	66.0	215.9	0.0	471.0	227.2	145.4	199.5	566.1
Package holidays	322.4	334.3	58.7	0.0	0.0	0.0	0.0	158.9	0.0	860.2	579.9
Used Durables for culture and recreation	0.5	0.5	0.5	0.0	0.0	0.0	0.0	0.1	0.0	0.0	0.0

جدول ١-٣ : متوسط الإنفاق السنوي للأسرة (بالجنيه) طبقا لمجموعات الإنفاق الرئيسية والفرعية ، وفقا للقطاع الرئيسي لرب الأسرة والنوع - جملة الجمهورية

Table 1-43 : Average of Annual Household Expenditure (in L.E.) by Main and Sub-Groups of Expenditure, According to Main Sector of H.H. Head and Sex - Total Egypt

ب- أرباب الأسر من الإناث											
Main and Sub-Groups of Expenditure	القطاع الرئيسي لرب الأسرة										
	Main Sector of H.H. Head										
	الإجمالي	أفراد لا ينطبق عليهم بيان القطاع	خارج المنشآت	أخرى	جمعيات أهلية	تعاوني	مشترك	خاص عادي	خاص إستثماري	عام/أعمال عام	حكومي
	Total	N / A	Outside establishments	Others	N.G.Os	Co-Operative	Joint	Private	Private Investment	Public/Public Business	Governmental
<u>التعليم</u>	<u>1041.7</u>	<u>855.0</u>	<u>589.5</u>	<u>62.9</u>	<u>1520.5</u>	<u>0.0</u>	<u>400.0</u>	<u>1412.1</u>	<u>797.9</u>	<u>2343.9</u>	<u>3164.6</u>
<u>المطاعم والفنادق</u>	<u>1161.1</u>	<u>1058.0</u>	<u>870.4</u>	<u>308.6</u>	<u>1501.1</u>	<u>546.0</u>	<u>624.0</u>	<u>1420.1</u>	<u>1132.8</u>	<u>2887.9</u>	<u>2238.2</u>
Catering Services	1088.0	1017.9	843.1	308.6	1501.1	546.0	624.0	1353.8	1118.1	2887.9	1722.1
Accommodation Services	73.1	40.1	27.3	0.0	0.0	0.0	0.0	66.2	14.8	0.0	516.1
<u>السلع والخدمات المتنوعة</u>	<u>983.4</u>	<u>908.5</u>	<u>984.1</u>	<u>1194.8</u>	<u>1446.9</u>	<u>860.0</u>	<u>600.0</u>	<u>985.6</u>	<u>784.1</u>	<u>2393.0</u>	<u>1724.6</u>
Personal care	588.7	553.9	516.5	965.8	933.2	810.0	433.0	641.8	602.9	1166.6	949.0
Personal Effects N.E.C.	123.6	110.2	112.9	98.6	130.1	50.0	92.0	102.4	104.9	380.5	291.4
Social protection	47.9	49.5	26.6	113.2	0.0	0.0	0.0	57.8	0.0	79.8	39.6
Other services (not classified)	223.2	194.9	328.1	17.2	383.6	0.0	75.0	183.4	76.3	766.1	444.6
<u>إجمالي الاستهلاك الفعلي *</u>	<u>28707.5</u>	<u>27774.5</u>	<u>24725.7</u>	<u>20635.5</u>	<u>28702.1</u>	<u>22503.8</u>	<u>21651.9</u>	<u>27426.6</u>	<u>25968.6</u>	<u>49695.9</u>	<u>43111.2</u>
<u>إجمالي التحويلات العينية (المتلقاه)</u>	<u>1185.9</u>	<u>1294.8</u>	<u>758.6</u>	<u>299.5</u>	<u>484.2</u>	<u>423.0</u>	<u>529.0</u>	<u>890.0</u>	<u>388.9</u>	<u>1456.7</u>	<u>653.4</u>
<u>تحويلات بطاقة التموين</u>	<u>709.0</u>	<u>698.3</u>	<u>793.0</u>	<u>749.0</u>	<u>946.5</u>	<u>514.3</u>	<u>939.7</u>	<u>757.2</u>	<u>734.9</u>	<u>526.6</u>	<u>708.0</u>
<u>تحويلات فرق الخبز</u>	<u>2.6</u>	<u>2.4</u>	<u>2.1</u>	<u>0.0</u>	<u>0.0</u>	<u>123.5</u>	<u>104.0</u>	<u>3.2</u>	<u>0.0</u>	<u>0.0</u>	<u>4.2</u>
<u>إجمالي الإنفاق الاستهلاكي</u>	<u>26810.0</u>	<u>25779.1</u>	<u>23172.0</u>	<u>19586.9</u>	<u>27271.5</u>	<u>21443.0</u>	<u>20079.2</u>	<u>25776.2</u>	<u>24844.8</u>	<u>47712.6</u>	<u>41745.6</u>
<u>المدفوعات التحويلية (إنفاق غير استهلاكي)</u>	<u>1634.8</u>	<u>1369.5</u>	<u>2300.5</u>	<u>374.0</u>	<u>1428.8</u>	<u>550.0</u>	<u>250.0</u>	<u>1371.3</u>	<u>2363.5</u>	<u>1791.8</u>	<u>4330.3</u>
<u>إجمالي الإنفاق العائلي</u>	<u>28444.8</u>	<u>27148.6</u>	<u>25472.5</u>	<u>19961.0</u>	<u>28700.3</u>	<u>21993.0</u>	<u>20329.2</u>	<u>27147.5</u>	<u>27208.3</u>	<u>49504.4</u>	<u>46075.9</u>
No. of H.H.	4320	3409	284	1	11	1	1	293	3	23	294
No. of H.H. Members	12833	9734	1074	7	32	1	6	953	10	65	950

* إجمالي الاستهلاك الفعلي يتضمن إجمالي الإنفاق الاستهلاكي + إجمالي التحويلات العينية

* Total actual consumption includes total consumption expenditure and total in kind transfers.

الباب الثاني : متوسط نصيب الفرد من الإنفاق السنوي للأسرة

طبقاً لمجموعات الإنفاق الرئيسية والفرعية

**Section 2 :Average of Annual Per Capita Expenditure
by Main and Sub-Groups of Expenditure**

Table 2-1 : Average of Annual Per Capita Expenditure (in L.E.) by Main and Sub- Groups of Expenditure, According to Housing Type - Total Egypt

Main and Sub-Groups of Expenditure	Housing Type نوع المسكن								مجموعات الإنفاق الرئيسية والفرعية
	الإجمالي Total	مسكن جوازي Other	غرفة مستقلة أو أكثر Separated room or more	غرفة أو أكثر فى وحدة سكنية Room or more in a dwelling	منزل ريفي Rural house	فيلا Villa	أكثر من شقة More than one Apartment	شقة Apartment	
Food and Non-Alcoholic Beverages	2962.2	2619.0	2342.6	2318.1	2405.7	5106.7	3043.5	3111.5	الطعام والشراب
Bread and cereals	332.5	476.7	308.4	284.4	280.7	453.6	327.9	345.9	الحبوب والخبز
Meat	883.5	601.0	610.9	680.0	762.8	1805.1	1009.2	916.6	اللحوم
Fish and seafood	197.0	109.2	134.9	94.6	108.2	434.0	226.3	220.2	الأسماك
Milk , cheese and eggs	406.0	524.5	347.5	284.0	257.8	629.2	357.4	444.9	الألبان والجبن والبيض
Oils and fats	232.6	236.4	203.1	218.0	226.9	363.3	237.9	234.4	الزيوت والدهون
Fruit	188.9	85.5	116.4	122.5	128.2	389.8	196.2	205.2	الفاكهة
Vegetables	411.3	336.7	362.2	377.9	374.2	484.7	365.4	422.5	الخضار
Sugar, Jam, honey, Chocolate and Confectionery	140.3	142.1	117.8	123.8	134.4	254.7	158.1	141.8	السكر والأغذية السكرية
Other food products	59.5	38.9	55.1	55.3	51.9	105.3	55.5	61.4	منتجات الأغذية الغير مصنفة تحت بند آخر
Non-Alcoholic Beverages	110.6	68.0	86.2	77.7	80.6	187.1	109.4	118.7	المشروبات الغير كحولية
Alcoholic Beverages, Tobacco and Narcotics	403.8	0.0	465.0	445.3	355.0	708.8	318.1	413.3	المشروبات الكحولية والدخان والمكيفات
Clothing and Footwear	485.6	253.5	264.5	303.9	326.2	936.4	681.0	525.0	الملابس والأقمشة وأغطية القدم
Clothing Materials	15.4	37.6	15.2	21.0	25.4	23.3	18.0	12.9	الأقمشة
Garments	341.5	134.2	171.7	200.3	211.4	657.8	483.4	373.8	الملابس الجاهزة
Other articles of clothing and clothing accessories	12.7	4.9	7.1	8.0	9.6	15.8	16.0	13.5	الملابس الأخرى ومستلزماتها
Cleaning, repair and hire of clothing	19.6	34.0	12.7	12.1	15.4	41.6	27.4	20.7	التنظيف والإصلاح وإستئجار الملابس
Footwear	94.9	34.7	51.9	59.7	63.1	197.3	134.6	102.6	أغطية القدم
Used Garmants	1.5	8.0	5.9	2.7	1.4	0.6	1.6	1.5	الملابس الجاهزة المستعملة
Housing, Water, Electricity, Gas & Other Fuels	1507.2	1644.9	845.0	834.3	902.9	4237.4	2032.7	1655.9	المسكن ومستلزماته
Actual rentals for housing	98.9	0.0	48.8	34.2	10.4	0.1	18.6	123.8	الإيجارات الفعلية
Imputed rentals For housing	1011.0	1356.5	520.9	517.6	611.5	3521.2	1581.6	1104.7	الإيجارات المحسوبة
Maintenance and repair of the dwelling	45.6	26.6	16.2	23.3	20.8	46.8	53.8	52.2	صيانة وإصلاح المسكن
Water supply and miscellaneous services relating to the dwelling	104.2	29.2	72.0	71.7	69.2	282.0	108.7	113.1	المياه والخدمات المتنوعة المتصلة بالمسكن
Electricity, gas and other fuels	247.4	232.6	187.1	187.5	190.9	387.3	269.9	262.1	الكهرباء والغاز وأنواع الوقود الأخرى

Table 2-1 : Average of Annual Per Capita Expenditure (in L.E.) by Main and Sub- Groups of Expenditure, According to Housing Type - Total Egypt

Main and Sub-Groups of Expenditure	Housing Type نوع المسكن								مجموعات الإنفاق الرئيسية والفرعية
	الإجمالي Total	مسكن جوازى Other	غرفة مستقلة أو أكثر Separated room or more	غرفة أو أكثر فى وحدة سكنية Room or more in a dwelling	منزل ريفى Rural house	فيلا Villa	أكثر من شقة More than one Apartment	شقة Apartment	
Furnishings, Household equipment and routine maintenance of the house	350.9	244.8	248.6	228.4	228.6	945.3	419.8	380.8	الأثاث والتجهيزات والمعدات المنزلية وأعمال الصيانة الاعتيادية
Furniture, furnishins, carpets and other floor coverings	35.9	0.0	22.5	12.4	18.9	153.3	62.7	39.8	الأثاث والتجهيزات والسجاد وأغطية الارضيات الاخرى
H.H. textiles	30.8	64.3	13.5	21.3	25.2	116.5	52.0	31.9	المفروشات المنزلية
H.H. appliances	53.9	0.0	39.0	29.6	31.2	99.5	59.5	59.9	الاجهزة المنزلية
Glassware, tableware and household utensils	12.7	7.1	7.1	10.9	10.5	108.8	17.2	13.0	الادوات الزجاجية وأدوات المائدة والادوات المنزلية
Tools and Equipment for House and Garden	15.1	15.6	7.3	10.1	13.4	31.2	18.1	15.7	ادوات ومعدات المنازل والحدائق
Goods and services for routine Household maintenance	200.6	157.8	153.9	142.1	127.0	435.9	209.1	218.9	السلع والخدمات المستخدمة فى أعمال النظافة والصيانة الاعتيادية
Used Furniture and Household Equipment	1.9	0.0	5.3	1.9	2.4	0.0	1.1	1.7	الأثاث والتجهيزات والمعدات المنزلية المستعملة
Health	862.9	1389.7	716.0	585.9	512.8	1071.6	949.9	949.9	الخدمات والرعاية الصحية
Medical products, appliances and equipment	438.6	702.6	411.2	320.5	259.2	627.0	466.3	481.8	المنتجات والاجهزة والمعدات الطبية
Out- patient services	271.5	610.0	185.9	162.7	166.6	379.1	290.3	299.3	خدمات مرضى العيادات الخارجية
Hospitals services	152.8	77.2	118.9	102.7	87.0	65.5	193.2	168.8	خدمات المستشفيات
Transport	543.6	230.0	267.1	197.3	233.8	1474.2	1279.6	608.4	الانتقالات والنقل
Purchase of vehicles	128.5	0.0	7.2	5.1	25.5	0.0	545.4	147.4	شراء المركبات
Operation of personal transport equipment	129.5	0.0	10.7	14.4	36.8	1197.8	403.8	146.7	تشغيل معدات النقل الشخصي
Transport services	285.6	230.0	249.2	177.8	171.6	276.5	330.4	314.3	خدمات النقل
Communication	212.1	60.3	111.2	96.4	103.6	487.6	319.5	238.6	الاتصالات
Recreation and Culture	177.4	23.0	38.5	58.5	70.7	430.9	489.0	199.0	الثقافة والترفيه
Audio-visual, photographic and information processing equipment	15.9	7.0	7.1	7.4	5.9	5.3	31.5	18.2	معدات الصوت والصورة ومعدات التصوير وتجهيز المعلومات
Other Major Durables for recreation and culture	0.2	0.0	0.0	0.1	0.4	0.0	0.1	0.2	السلع المعمرة الرئيسية الاخرى المعده للثقافة والترفيه
Other recreational Items and equipment, gardens and pets	7.9	1.4	2.2	3.8	5.1	50.0	10.5	8.6	الاصناف والمعدات الترفيهية الاخرى والحدائق والحيوانات الاليفة
Recreational and Cultural services	7.1	0.0	1.8	1.6	1.2	65.0	21.7	8.2	الخدمات الثقافية والترفيهية
Newspapers, books and stationery	65.2	14.6	23.0	23.0	30.3	105.8	112.7	73.8	الصحف والكتب والادوات الكتابية
Package holidays	80.6	0.0	3.3	21.9	27.6	204.8	311.7	89.5	الرحلات السياحية المنظمة
Used Durables for culture and recreation	0.4	0.0	1.0	0.7	0.4	0.0	0.7	0.4	السلع المعمرة المعده للثقافة والترفيه المستعملة

Table 2-1 : Average of Annual Per Capita Expenditure (in L.E.) by Main and Sub- Groups of Expenditure, According to Housing Type - Total Egypt

Main and Sub-Groups of Expenditure	نوع المسكن Housing Type								مجموعات الإنفاق الرئيسية والفرعية
	الإجمالي Total	مسكن جوازي Other	غرفة مستقلة أو أكثر Separated room or more	غرفة أو أكثر في وحدة سكنية Room or more in a dwelling	منزل ريفي Rural house	فيلا Villa	أكثر من شقة More than one Apartment	شقة Apartment	
<u>Education</u>	<u>412.1</u>	<u>15.7</u>	<u>116.7</u>	<u>91.8</u>	<u>110.2</u>	<u>757.9</u>	<u>840.8</u>	<u>483.5</u>	التعليم
<u>Restaurants and Hotels</u>	<u>345.8</u>	<u>624.0</u>	<u>357.8</u>	<u>266.0</u>	<u>197.5</u>	<u>829.8</u>	<u>499.0</u>	<u>376.2</u>	المطاعم والفنادق
Catering Services	330.2	624.0	356.7	259.4	189.1	717.8	423.0	360.1	الوجبات الجاهزة
Accommodation services	15.6	0.0	1.1	6.6	8.4	111.9	76.0	16.1	خدمات الإقامة
<u>Miscellaneous goods and services</u>	<u>332.7</u>	<u>257.8</u>	<u>238.4</u>	<u>210.9</u>	<u>224.2</u>	<u>590.6</u>	<u>457.0</u>	<u>358.9</u>	السلم والخدمات المتنوعة
Personal care	197.0	234.2	158.6	136.3	135.4	323.2	209.2	212.8	العناية الشخصية
Personal Effects N.E.C.	40.7	20.7	17.2	23.2	21.1	75.7	67.6	45.3	الامتعة الشخصية الغير مصنفة في مكان آخر
Social protection	18.9	0.0	9.9	9.2	6.5	14.7	9.5	22.4	الحماية الإجتماعية
Other services (not classified)	76.1	2.9	52.8	42.3	61.2	177.0	170.7	78.5	الخدمات الاخرى الغير مصنفة تحت بند آخر
<u>Total actual consumption *</u>	<u>8596.3</u>	<u>7362.8</u>	<u>6011.3</u>	<u>5636.8</u>	<u>5671.2</u>	<u>17577.0</u>	<u>11329.8</u>	<u>9301.0</u>	إجمالي الاستهلاك الفعلي *
<u>Total in-kind transfer(Received)</u>	<u>221.3</u>	<u>747.5</u>	<u>335.8</u>	<u>238.5</u>	<u>124.6</u>	<u>229.9</u>	<u>230.5</u>	<u>239.7</u>	إجمالي التحويلات العينية (المتلقاه)
<u>Ration card transfer</u>	<u>200.5</u>	<u>222.3</u>	<u>200.7</u>	<u>199.1</u>	<u>189.9</u>	<u>157.1</u>	<u>179.6</u>	<u>203.5</u>	تحويلات بطاقة التموين
<u>Bread transfer</u>	<u>0.7</u>	<u>0.0</u>	<u>0.0</u>	<u>0.4</u>	<u>0.5</u>	<u>0.7</u>	<u>0.8</u>	<u>0.8</u>	تحويلات فرق الخبز
<u>Total consumption expenditure</u>	<u>8173.8</u>	<u>6393.0</u>	<u>5474.8</u>	<u>5198.8</u>	<u>5356.1</u>	<u>17189.4</u>	<u>10919.0</u>	<u>8857.0</u>	إجمالي الإنفاق الاستهلاكي
<u>Transfer Payments</u> (Non consumption expenditure)	<u>433.0</u>	<u>36.8</u>	<u>297.6</u>	<u>228.0</u>	<u>344.1</u>	<u>635.3</u>	<u>1124.8</u>	<u>444.7</u>	المدفوعات التحويلية (إنفاق غير استهلاكي)
<u>Total household expenditure</u>	<u>8606.8</u>	<u>6429.7</u>	<u>5772.4</u>	<u>5426.8</u>	<u>5700.3</u>	<u>17824.7</u>	<u>12043.8</u>	<u>9301.7</u>	إجمالي الإنفاق العائلي
No. of H.H.	23976	8	342	845	3451	40	362	18929	عدد الأسر
No. of H.H. Members	102263	10	1105	3224	17134	187	1995	78608	عدد الأفراد

* الإستهلاك الفعلي يتضمن إجمالي الإنفاق الإستهلاكي + إجمالي التحويلات العينية

* Total actual consumption includes total consumption expenditure and total in kind transfers.

جدول ٢-٢ : متوسط نصيب الفرد من الإنفاق السنوي للأسرة (بالجنيه) طبقا لمجموعات الإنفاق الرئيسية والفرعية ، وفقا لنوع المسكن - حضر الجمهورية

Table 2-2 : Average of Annual Per Capita Expenditure (in L.E.) by Main and Sub- Groups of Expenditure, According to Housing Type - Urban Egypt

Main and Sub-Groups of Expenditure	Housing Type نوع المسكن								مجموعات الإنفاق الرئيسية والفرعية
	الإجمالي Total	مسكن جوازي Other	غرفة مستقلة أو أكثر Separated room or more	غرفة أو أكثر في وحدة سكنية Room or more in a dwelling	منزل ريفي Rural house	فيلا Villa	أكثر من شقة More than one Apartment	شقة Apartment	
<u>Food and Non-Alcoholic Beverages</u>	<u>3229.8</u>	<u>1979.3</u>	<u>2209.1</u>	<u>2437.6</u>	<u>2459.1</u>	<u>6763.0</u>	<u>3767.2</u>	<u>3282.2</u>	<u>الطعام والشراب</u>
Bread and cereals	345.6	548.9	307.2	285.0	259.1	545.2	388.8	350.3	الخبز والحبوب
Meat	972.9	169.5	543.6	679.9	791.8	2370.9	1224.0	987.5	اللحوم
Fish and seafood	231.2	0.0	133.4	112.1	119.8	660.8	320.6	238.0	الأسماك
Milk , cheese and eggs	502.0	856.7	372.7	377.4	263.9	851.7	501.4	516.7	الألبان والجبن والبيض
Oils and fats	219.4	90.7	173.6	207.6	219.7	439.8	229.5	219.8	الزيوت والدهون
Fruit	209.5	6.2	107.7	137.8	141.7	541.3	268.4	214.2	الفاكهة
Vegetables	408.5	64.6	325.2	375.4	394.9	592.8	385.4	411.2	الخضار
Sugar, Jam, honey, Chocolate and Confectionery	143.2	146.4	107.1	119.1	132.0	341.3	238.6	142.9	السكر والأغذية السكرية
Other food products	64.1	22.4	52.4	60.3	52.1	157.4	72.7	64.6	منتجات الأغذية الغير مصنفة تحت بند آخر
Non-Alcoholic Beverages	133.4	74.0	86.2	83.0	84.1	261.7	137.7	137.1	المشروبات الغير كحولية
<u>Alcoholic Beverages, Tobacco and Narcotics</u>	<u>480.0</u>	<u>0.0</u>	<u>535.2</u>	<u>721.8</u>	<u>422.1</u>	<u>1078.7</u>	<u>289.5</u>	<u>478.8</u>	<u>المشروبات الكحولية والدخان والمكيفات</u>
<u>Clothing and Footwear</u>	<u>557.9</u>	<u>219.7</u>	<u>248.4</u>	<u>341.8</u>	<u>363.2</u>	<u>905.4</u>	<u>978.5</u>	<u>569.0</u>	<u>الملابس والأقمشة وأغطية القدم</u>
Clothing Materials	6.6	83.8	8.7	10.4	20.5	4.6	8.1	5.9	الأقمشة
Garments	399.6	17.5	165.5	241.2	244.6	664.1	699.5	408.6	الملابس الجاهزة
Other articles of clothing and clothing accessories	13.8	0.0	5.6	7.7	11.6	12.8	19.1	14.1	الملابس الأخرى ومستلزماتها
Cleaning, repair and hire of clothing	24.8	83.8	11.7	11.3	15.2	50.2	40.9	25.4	التنظيف والإصلاح وإستئجار الملابس
Footwear	111.2	11.3	48.2	64.6	69.3	173.7	210.7	113.4	أغطية القدم
Used Garmants	1.9	23.3	8.7	6.6	2.0	0.0	0.2	1.7	الملابس الجاهزة المستعملة
<u>Housing, Water, Electricity, Gas & Other Fuels</u>	<u>2020.8</u>	<u>3083.3</u>	<u>816.6</u>	<u>1000.4</u>	<u>1058.5</u>	<u>6460.3</u>	<u>3731.7</u>	<u>2069.3</u>	<u>المسكن ومستلزماته</u>
Actual rentals for housing	194.5	0.0	77.0	102.0	26.0	0.1	30.6	208.9	الإيجارات الفعلية
Imputed rentals For housing	1351.3	2794.6	490.4	559.6	726.7	5438.7	3119.6	1373.9	الإيجارات المحتسبة
Maintenance and repair of the dwelling	67.4	77.1	22.8	59.7	32.7	45.6	88.5	69.6	صيانة وإصلاح المسكن
Water supply and miscellaneous services relating to the dwelling	122.2	4.1	55.9	69.9	67.1	498.3	139.5	125.8	المياه والخدمات المتنوعة المتصلة بالمسكن
Electricity, gas and other fuels	285.5	207.5	170.6	209.1	206.0	477.6	353.5	291.1	الكهرباء والغاز وأنواع الوقود الأخرى

جدول ٢-٢ : متوسط نصيب الفرد من الإنفاق السنوي للأسرة (بالجنيه) طبقا لمجموعات الإنفاق الرئيسية والفرعية ، وفقا لنوع المسكن - حضر الجمهورية

Table 2-2 : Average of Annual Per Capita Expenditure (in L.E.) by Main and Sub- Groups of Expenditure, According to Housing Type - Urban Egypt

Main and Sub-Groups of Expenditure	Housing Type نوع المسكن								مجموعات الإنفاق الرئيسية والفرعية
	الإجمالي Total	مسكن جوازي Other	غرفة مستقلة أو أكثر Separated room or more	غرفة أو أكثر فى وحدة سكنية Room or more in a dwelling	منزل ريفى Rural house	فيلا Villa	أكثر من شقة More than one Apartment	شقة Apartment	
Furnishings, Household equipment and routine maintenance of the house	423.2	434.6	269.8	245.1	220.0	1013.9	617.9	434.2	الأثاث والتجهيزات والمعدات المنزلية وأعمال الصيانة الاعتيادية
Furniture, furnishings, carpets and other floor coverings	41.9	0.0	33.8	7.2	10.6	21.3	107.0	43.2	الأثاث والتجهيزات والسجاد وأغطية الارضيات الاخرى
H.H. textiles	28.4	186.3	13.6	25.5	22.3	48.4	83.9	28.0	المفروشات المنزلية
H.H. appliances	61.6	0.0	39.2	25.3	26.7	89.3	59.9	64.2	الاجهزة المنزلية
Glassware, tableware and household utensils	12.5	20.5	6.0	7.1	10.4	194.7	12.1	12.4	الادوات الزجاجية وأدوات المائدة والادوات المنزلية
Tools and Equipment for House and Garden	15.0	34.1	5.7	9.4	11.8	31.9	20.8	15.3	ادوات ومعدات المنازل والحدائق
Goods and services for routine Household maintenance	261.7	193.7	163.1	168.8	136.5	628.3	332.9	269.0	السلع والخدمات المستخدمة في أعمال النظافة والصيانة الاعتيادية
Used Furniture and Household Equipment	2.0	0.0	8.4	1.8	1.7	0.0	1.2	2.0	الأثاث والتجهيزات والمعدات المنزلية المستعملة
Health	1070.8	705.7	736.6	801.6	532.8	1543.9	1424.1	1099.8	الخدمات والرعاية الصحية
Medical products, appliances and equipment	550.2	460.1	424.4	483.9	276.5	942.9	657.4	563.7	المنتجات والاجهزة والمعدات الطبية
Out- patient services	316.9	245.6	187.9	178.6	169.9	576.7	382.3	326.9	خدمات مرضى العيادات الخارجية
Hospitals services	203.6	0.0	124.4	139.1	86.3	24.2	384.5	209.1	خدمات المستشفيات
Transport	780.9	465.3	289.8	256.5	235.1	1715.8	2730.4	792.3	الانتقالات والنقل
Purchase of vehicles	209.8	0.0	2.1	2.9	10.3	0.0	1274.7	210.5	شراء المركبات
Operation of personal transport equipment	202.0	0.0	13.0	16.8	51.3	1323.9	894.0	202.7	تشغيل معدات النقل الشخصي
Transport services	369.1	465.3	274.7	236.9	173.6	391.9	561.7	379.2	خدمات النقل
Communication	309.7	111.8	130.8	137.6	133.6	747.5	629.0	318.3	الاتصالات
Recreation and Culture	230.7	0.0	42.5	45.4	55.1	758.6	632.1	238.2	الثقافة والترفيه
Audio-visual, photographic and information processing equipment	20.0	0.0	7.5	8.5	7.4	4.6	19.7	21.1	معدات الصوت والصورة ومعدات التصوير وتجهيز المعلومات
Other Major Durables for recreation and culture	0.2	0.0	0.0	0.0	0.3	0.0	0.3	0.2	السلع المعمرة الرئيسية الاخرى المعده للثقافة والترفيه
Other recreational Items and equipment, gardens and pets	9.4	0.0	1.7	2.4	3.2	67.3	14.2	9.8	الاصناف والمعدات الترفيهية الاخرى والحدائق والحيوانات الاليفة
Recreational and Cultural services	13.5	0.0	2.1	2.7	1.3	111.9	60.5	13.6	الخدمات الثقافية والترفيهية
Newspapers, books and stationery	81.7	0.0	24.4	26.3	36.9	166.4	197.7	83.8	الصحف والكتب والادوات الكتابية
Package holidays	105.3	0.0	5.3	3.6	5.9	408.4	338.4	109.2	الرحلات السياحية المنظمة
Used Durables for culture and recreation	0.5	0.0	1.5	1.9	0.1	0.0	1.2	0.5	السلع المعمرة المعده للثقافة والترفيه المستعملة

جدول ٢-٢ : متوسط نصيب الفرد من الإنفاق السنوي للأسرة (بالجنيه) طبقا لمجموعات الإنفاق الرئيسية والفرعية ، وفقا لنوع المسكن - حضر الجمهورية

Table 2-2 : Average of Annual Per Capita Expenditure (in L.E.) by Main and Sub- Groups of Expenditure, According to Housing Type - Urban Egypt

Main and Sub-Groups of Expenditure	Housing Type نوع المسكن								مجموعات الإنفاق الرئيسية والفرعية
	الإجمالي Total	مسكن جوازي Other	غرفة مستقلة أو أكثر Separated room or more	غرفة أو أكثر في وحدة سكنية Room or more in a dwelling	منزل ريفي Rural house	فيلا Villa	أكثر من شقة More than one Apartment	شقة Apartment	
<u>Education</u>	<u>651.2</u>	<u>0.0</u>	<u>138.9</u>	<u>126.3</u>	<u>191.3</u>	<u>1311.6</u>	<u>1867.1</u>	<u>671.0</u>	<u>التعليم</u>
<u>Restaurants and Hotels</u>	<u>501.8</u>	<u>1479.6</u>	<u>439.4</u>	<u>448.5</u>	<u>218.4</u>	<u>1381.9</u>	<u>1042.5</u>	<u>506.6</u>	<u>المطاعم والفنادق</u>
Catering Services	477.8	1479.6	438.2	444.7	213.0	1246.0	828.1	484.1	الوجبات الجاهزة
Accommodation services	24.0	0.0	1.2	3.8	5.4	136.0	214.5	22.5	خدمات الإقامة
<u>Miscellaneous goods and services</u>	<u>423.6</u>	<u>483.3</u>	<u>278.9</u>	<u>260.4</u>	<u>258.0</u>	<u>704.0</u>	<u>500.4</u>	<u>435.0</u>	<u>السلع والخدمات المتنوعة</u>
Personal care	252.6	443.2	178.8	181.0	154.7	474.1	317.9	258.3	العناية الشخصية
Personal Effects N.E.C.	54.9	40.1	17.0	19.4	28.5	85.0	104.1	56.7	الامتعة الشخصية الغير مصنفة في مكان آخر
Social protection	23.6	0.0	11.3	9.0	7.4	15.3	4.7	25.2	الحماية الإجتماعية
Other services (not classified)	92.4	0.1	71.9	51.0	67.4	129.5	73.7	94.9	الخدمات الاخرى الغير مصنفة تحت بند آخر
<u>Total actual consumption *</u>	<u>10680.4</u>	<u>8962.6</u>	<u>6136.2</u>	<u>6822.9</u>	<u>6147.2</u>	<u>24384.6</u>	<u>18210.4</u>	<u>10894.6</u>	<u>إجمالي الاستهلاك الفعلي *</u>
<u>Total in-kind transfer(Received)</u>	<u>301.7</u>	<u>270.8</u>	<u>268.5</u>	<u>310.1</u>	<u>130.1</u>	<u>437.2</u>	<u>427.1</u>	<u>307.7</u>	<u>إجمالي التحويلات العينية (المتلقاه)</u>
<u>Ration card transfer</u>	<u>193.8</u>	<u>18.6</u>	<u>178.9</u>	<u>205.0</u>	<u>192.9</u>	<u>102.7</u>	<u>188.2</u>	<u>194.2</u>	<u>تحويلات بطاقة التموين</u>
<u>Bread transfer</u>	<u>0.7</u>	<u>0.0</u>	<u>0.0</u>	<u>0.5</u>	<u>0.5</u>	<u>0.0</u>	<u>0.1</u>	<u>0.7</u>	<u>تحويلات فرق الخبز</u>
<u>Total consumption expenditure</u>	<u>10184.2</u>	<u>8673.2</u>	<u>5688.8</u>	<u>6307.3</u>	<u>5823.7</u>	<u>23844.7</u>	<u>17595.0</u>	<u>10392.0</u>	<u>إجمالي الإنفاق الاستهلاكي</u>
<u>Transfer Payments (Non consumption expenditure)</u>	<u>428.2</u>	<u>0.0</u>	<u>340.6</u>	<u>205.5</u>	<u>408.9</u>	<u>746.7</u>	<u>1483.9</u>	<u>418.0</u>	<u>المدفوعات التحويلية (إنفاق غير استهلاكي)</u>
<u>Total household expenditure</u>	<u>10612.3</u>	<u>8673.2</u>	<u>6029.5</u>	<u>6512.8</u>	<u>6232.6</u>	<u>24591.4</u>	<u>19078.9</u>	<u>10810.0</u>	<u>إجمالي الإنفاق العائلي</u>
No. of H.H.	10967	4	200	223	368	19	118	10036	عدد الأسر
No. of H.H. Members	43940	4	682	772	1817	82	615	39970	عدد الأفراد

* الإستهلاك الفعلي يتضمن إجمالي الإنفاق الإستهلاكي + إجمالي التحويلات العينية

* Total actual consumption includes total consumption expenditure and total in kind transfers.

Table 2-3 : Average of Annual Per Capita Expenditure (in L.E.) by Main and Sub- Groups of Expenditure, According to Housing Type - Rural Egypt

Main and Sub-Groups of Expenditure	Housing Type نوع المسكن								مجموعات الإنفاق الرئيسية والفرعية
	الإجمالي Total	مسكن جوازى Other	غرفة مستقلة أو أكثر Separated room or more	غرفة أو أكثر فى وحدة سكنية Room or more in a dwelling	منزل ريفى Rural house	فيلا Villa	أكثر من شقة More than one Apartment	شقة Apartment	
Food and Non-Alcoholic Beverages	2760.6	2956.4	2557.8	2280.6	2399.3	3819.0	2721.1	2935.0	الطعام والشراب
Bread and cereals	322.6	438.6	310.5	284.2	283.2	382.3	300.8	341.4	الخبز والحبوب
Meat	816.1	828.5	719.3	680.1	759.3	1365.2	913.5	843.3	اللحوم
Fish and seafood	171.3	166.8	137.3	89.1	106.8	257.6	184.3	201.7	الأسماك
Milk , cheese and eggs	333.7	349.3	307.0	254.6	257.1	456.3	293.2	370.5	الألبان والجبن والبيض
Oils and fats	242.5	313.3	250.7	221.3	227.7	303.8	241.6	249.5	الزيوت والدهون
Fruit	173.3	127.2	130.5	117.6	126.6	271.9	164.1	195.9	الفاكهة
Vegetables	413.5	480.3	421.7	378.8	371.8	400.7	356.5	434.2	الخضار
Sugar, Jam, honey, Chocolate and Confectionery	138.1	139.9	135.2	125.2	134.7	187.3	122.3	140.7	السكر والأغذية السكرية
Other food products	56.1	47.6	59.4	53.7	51.9	64.7	47.9	58.1	منتجات الأغذية الغير مصنفة تحت بند آخر
Non-Alcoholic Beverages	93.4	64.9	86.2	76.0	80.2	129.1	96.8	99.6	المشروبات الغير كحولية
Alcoholic Beverages, Tobacco and Narcotics	346.3	0.0	351.8	358.4	347.0	421.1	330.8	345.6	المشروبات الكحولية والدخان والمكيفات
Clothing and Footwear	431.2	271.4	290.5	292.0	321.9	960.4	548.5	479.3	الملابس والأقمشة وأغطية القدم
Clothing Materials	22.0	13.2	25.8	24.4	26.0	37.9	22.4	20.2	الأقمشة
Garments	297.8	195.8	181.8	187.5	207.4	653.0	387.1	337.8	الملابس الجاهزة
Other articles of clothing and clothing accessories	11.8	7.5	9.4	8.1	9.4	18.0	14.7	13.0	الملابس الأخرى ومستلزماتها
Cleaning, repair and hire of clothing	15.8	7.8	14.2	12.3	15.5	34.9	21.4	15.9	التنظيف والإصلاح وإستئجار الملابس
Footwear	82.6	47.1	58.0	58.2	62.4	215.6	100.7	91.4	أغطية القدم
Used Garmants	1.2	0.0	1.3	1.5	1.3	1.1	2.2	1.2	الملابس الجاهزة المستعملة
Housing, Water, Electricity, Gas & Other Fuels	1120.2	886.2	890.7	782.0	884.4	2509.2	1275.8	1228.3	المسكن ومستلزماته
Actual rentals for housing	26.8	0.0	3.4	12.9	8.6	0.0	13.3	35.8	الإيجارات الفعلية
Imputed rentals For housing	754.7	598.0	570.1	504.4	597.9	2030.6	896.4	826.3	الإيجارات المحتسبة
Maintenance and repair of the dwelling	29.3	0.0	5.5	11.8	19.4	47.8	38.4	34.2	صيانة وإصلاح المسكن
Water supply and miscellaneous services relating to the dwelling	90.7	42.5	97.8	72.3	69.5	113.8	95.0	100.0	المياه والخدمات المتنوعة المتصلة بالمسكن
Electricity, gas and other fuels	218.7	245.8	213.8	180.7	189.1	317.0	232.7	232.1	الكهرباء والغاز وأنواع الوقود الأخرى

Table 2-3 : Average of Annual Per Capita Expenditure (in L.E.) by Main and Sub- Groups of Expenditure, According to Housing Type - Rural Egypt

Main and Sub-Groups of Expenditure	نوع المسكن Housing Type								مجموعات الإنفاق الرئيسية والفرعية
	الإجمالي Total	مسكن جوازي Other	غرفة مستقلة أو أكثر Separated room or more	غرفة أو أكثر فى وحدة سكنية Room or more in a dwelling	منزل ريفي Rural house	فيلا Villa	أكثر من شقة More than one Apartment	شقة Apartment	
Furnishings, Household equipment and routine maintenance of the house	296.4	144.7	214.3	223.1	229.7	891.9	331.5	325.6	الأثاث والتجهيزات والمعدات المنزلية وأعمال الصيانة الاعتيادية
Furniture, furnishins, carpets and other floor coverings	31.4	0.0	4.3	14.1	19.9	256.0	43.0	36.3	الأثاث والتجهيزات والسجاد وأغطية الارضيات الاخرى
H.H. textiles	32.6	0.0	13.2	20.0	25.5	169.4	37.8	35.9	المفروشات المنزلية
H.H. appliances	48.2	0.0	38.6	31.0	31.7	107.4	59.4	55.4	الاجهزة المنزلية
Glassware, tableware and household utensils	12.8	0.0	8.9	12.0	10.6	42.1	19.5	13.5	الادوات الزجاجية وأدوات المائدة والادوات المنزلية
Tools and Equipment for House and Garden	15.2	5.8	9.8	10.4	13.6	30.7	16.9	16.1	ادوات ومعدات المنازل والحدائق
Goods and services for routine Household maintenance	154.5	138.9	139.1	133.7	125.9	286.3	154.0	167.0	السلع والخدمات المستخدمة فى أعمال النظافة والصيانة الاعتيادية
Used Furniture and Household Equipment	1.7	0.0	0.4	1.9	2.5	0.0	1.0	1.5	الأثاث والتجهيزات والمعدات المنزلية المستعملة
Health	706.3	1750.5	682.7	518.1	510.4	704.4	738.6	794.8	الخدمات والرعاية الصحية
Medical products, appliances and equipment	354.5	830.5	389.9	269.1	257.2	381.4	381.2	397.0	المنتجات والاجهزة والمعدات الطبية
Out- patient services	237.3	802.1	182.7	157.7	166.2	225.4	249.4	270.7	خدمات مرضى العيادات الخارجية
Hospitals services	114.4	117.9	110.0	91.2	87.1	97.6	108.0	127.1	خدمات المستشفيات
Transport	364.8	105.8	230.5	178.7	233.7	1286.4	633.3	418.0	الانتقالات والنقل
Purchase of vehicles	67.2	0.0	15.3	5.8	27.3	0.0	220.5	82.2	شراء المركبات
Operation of personal transport equipment	74.9	0.0	7.0	13.7	35.1	1099.7	185.4	88.7	تشغيل معدات النقل الشخصي
Transport services	222.7	105.8	208.1	159.2	171.3	186.7	227.4	247.2	خدمات النقل
Communication	138.6	33.2	79.6	83.4	100.0	285.6	181.7	156.2	الاتصالات
Recreation and Culture	137.2	35.1	31.8	62.6	72.6	176.1	425.2	158.4	الثقافة والترفيه
Audio-visual, photographic and information processing equipment	12.8	10.7	6.3	7.1	5.7	5.7	36.8	15.3	معدات الصوت والصورة ومعدات التصوير وتجهيز المعلومات
Other Major Durables for recreation and culture	0.2	0.0	0.0	0.1	0.4	0.0	0.0	0.1	السلع المعمرة الرئيسية الاخرى المعده للثقافة والترفيه
Other recreational Items and equipmen	6.7703359	2.14288063	2.95871122	4.2	5.3	36.5	8.9	7.4	الاصناف والمعدات الترفيهية الاخرى والحدائق والحيوانات الاليفة
Recreational and Cultural services	2.4	0.0	1.4	1.2	1.2	28.6	4.4	2.8	الخدمات الثقافية والترفيهية
Newspapers, books and stationery	52.8	22.3	20.8	21.9	29.5	58.8	74.8	63.5	الصحف والكتب والادوات الكتابية
Package holidays	62.1	0.0	0.0	27.7	30.1	46.5	299.8	69.1	الرحلات السياحية المنظمة
Used Durables for culture and recreation	0.3	0.0	0.3	0.3	0.4	0.0	0.5	0.3	السلع المعمرة المعده للثقافة والترفيه المستعملة

جدول ٢-٣ : متوسط نصيب الفرد من الإنفاق السنوي للأسرة (بالجنيه) طبقاً لمجموعات الإنفاق الرئيسية والفرعية ، وفقاً لنوع المسكن - ريف الجمهورية

Table 2-3 : Average of Annual Per Capita Expenditure (in L.E.) by Main and Sub- Groups of Expenditure, According to Housing Type - Rural Egypt

Main and Sub-Groups of Expenditure	Housing Type نوع المسكن								مجموعات الإنفاق الرئيسية والفرعية
	الإجمالي Total	مسكن جوازي Other	غرفة مستقلة أو أكثر Separated room or more	غرفة أو أكثر في وحدة سكنية Room or more in a dwelling	منزل ريفي Rural house	فيلا Villa	أكثر من شقة More than one Apartment	شقة Apartment	
<u>Education</u>	<u>232.0</u>	<u>24.0</u>	<u>81.0</u>	<u>81.0</u>	<u>100.6</u>	<u>327.5</u>	<u>383.5</u>	<u>289.7</u>	<u>التعليم</u>
<u>Restaurants and Hotels</u>	<u>228.3</u>	<u>172.8</u>	<u>226.3</u>	<u>208.6</u>	<u>195.0</u>	<u>400.5</u>	<u>256.9</u>	<u>241.3</u>	<u>المطاعم والفنادق</u>
Catering Services	218.9	172.8	225.4	201.1	186.2	307.3	242.6	231.9	الوجبات الجاهزة
Accommodation services	9.4	0.0	0.9	7.5	8.7	93.2	14.3	9.4	خدمات الإقامة
<u>Miscellaneous goods and services</u>	<u>264.3</u>	<u>138.8</u>	<u>173.1</u>	<u>195.4</u>	<u>220.2</u>	<u>502.4</u>	<u>437.7</u>	<u>280.3</u>	<u>السلع والخدمات المتنوعة</u>
Personal care	155.0	124.1	126.1	122.2	133.1	205.8	160.8	165.8	العناية الشخصية
Personal Effects N.E.C.	30.0	10.5	17.7	24.4	20.2	68.5	51.3	33.5	الامتعة الشخصية الغير مصنفة في مكان آخر
Social protection	15.4	0.0	7.5	9.2	6.4	14.2	11.7	19.6	الحماية الإجتماعية
Other services (not classified)	63.9	4.3	21.9	39.6	60.5	213.9	213.9	61.5	الخدمات الاخرى الغير مصنفة تحت بند آخر
<u>Total actual consumption *</u>	<u>7026.2</u>	<u>6519.0</u>	<u>5810.0</u>	<u>5263.6</u>	<u>5614.7</u>	<u>12284.5</u>	<u>8264.5</u>	<u>7652.5</u>	<u>إجمالي الاستهلاك الفعلي *</u>
<u>Total in-kind transfer(Received)</u>	<u>160.7</u>	<u>998.9</u>	<u>444.3</u>	<u>215.9</u>	<u>124.0</u>	<u>68.6</u>	<u>142.9</u>	<u>169.4</u>	<u>إجمالي التحويلات العينية (المتلقاه)</u>
<u>Ration card transfer</u>	<u>205.5</u>	<u>329.7</u>	<u>235.8</u>	<u>197.2</u>	<u>189.5</u>	<u>199.4</u>	<u>175.7</u>	<u>213.0</u>	<u>تحويلات بطاقة التموين</u>
<u>Bread transfer</u>	<u>0.7</u>	<u>0.0</u>	<u>0.0</u>	<u>0.4</u>	<u>0.5</u>	<u>1.3</u>	<u>1.1</u>	<u>0.8</u>	<u>تحويلات فرق الخبز</u>
<u>Total consumption expenditure</u>	<u>6659.3</u>	<u>5190.4</u>	<u>5129.9</u>	<u>4850.1</u>	<u>5300.7</u>	<u>12015.3</u>	<u>7944.8</u>	<u>7269.2</u>	<u>إجمالي الإنفاق الاستهلاكي</u>
<u>Transfer Payments</u> (Non consumption expenditure)	<u>436.6</u>	<u>56.2</u>	<u>228.2</u>	<u>235.1</u>	<u>336.4</u>	<u>548.7</u>	<u>964.8</u>	<u>472.2</u>	<u>المدفوعات التحويلية (إنفاق غير استهلاكي)</u>
<u>Total household expenditure</u>	<u>7095.8</u>	<u>5246.5</u>	<u>5358.1</u>	<u>5085.2</u>	<u>5637.1</u>	<u>12563.9</u>	<u>8909.6</u>	<u>7741.4</u>	<u>إجمالي الإنفاق العائلي</u>
No. of H.H.	13009	4	142	622	3083	21	244	8893	عدد الأسر
No. of H.H. Members	58323	7	423	2453	15317	105	1380	38638	عدد الأفراد

* الإستهلاك الفعلي يتضمن إجمالي الإنفاق الإستهلاكي + إجمالي التحويلات العينية

* Total actual consumption includes total consumption expenditure and total in kind transfers.

جدول ٢-٤ : متوسط نصيب الفرد من الإنفاق السنوي للأسرة (بالجنيه) طبقا لمجموعات الإنفاق الرئيسية والفرعية ، وفقا لعدد الغرف بالمسكن - جملة الجمهورية

Table 2-4 : Average of Annual Per Capita Expenditure (in L.E.) by Main and Sub- Groups of Expenditure, According to Number of Rooms - Total Egypt

Main and Sub-Groups of Expenditure	عدد الغرف بالمسكن Number of Rooms					مجموعات الإنفاق الرئيسية والفرعية
	الإجمالي Total	٤ غرف فأكثر Four Rooms Or More	٣ غرف Three Rooms	٢ غرفة Two Rooms	١ غرفة One Room	
Food and Non-Alcoholic Beverages	2962.2	3123.4	2831.1	2493.9	2440.9	الطعام والشراب
Bread and cereals	332.5	345.2	320.9	297.7	314.9	الحبوب والخبز
Meat	883.5	956.6	818.3	703.4	644.0	اللحوم
Fish and seafood	197.0	215.6	183.6	137.0	120.4	الأسماك
Milk , cheese and eggs	406.0	419.2	402.4	331.5	349.3	الألبان والجبن والبيض
Oils and fats	232.6	241.0	223.0	220.7	218.4	الزيوت والدهون
Fruit	188.9	205.7	175.6	137.0	138.2	الفاكهة
Vegetables	411.3	416.4	408.4	392.2	387.3	الخضر
Sugar, Jam, honey, Chocolate and Confectionery	140.3	145.3	135.9	126.9	125.1	السكر والأغذية السكرية
Other food products	59.5	59.7	59.5	58.6	58.2	منتجات الأغذية الغير مصنفة تحت بند آخر
Non-Alcoholic Beverages	110.6	118.7	103.6	89.0	85.2	المشروبات الغير كحولية
Alcoholic Beverages, Tobacco and Narcotics	403.8	380.5	420.3	482.6	488.0	المشروبات الكحولية والدخان والمكيفات
Clothing and Footwear	485.6	551.1	428.1	317.9	279.3	الملابس والأقمشة وأغطية القدم
Clothing Materials	15.4	17.4	12.5	14.8	17.5	الأقمشة
Garments	341.5	388.0	302.1	217.5	181.9	الملابس الجاهزة
Other articles of clothing and clothing accessories	12.7	14.6	10.9	8.1	7.1	الملابس الأخرى ومستلزماتها
Cleaning, repair and hire of clothing	19.6	23.2	16.0	12.2	12.5	التنظيف والإصلاح وإستئجار الملابس
Footwear	94.9	106.9	84.9	61.5	55.4	أغطية القدم
Used Garmants	1.5	1.1	1.6	3.8	4.9	الملابس الجاهزة المستعملة
Housing, Water, Electricity, Gas & Other Fuels	1507.2	1675.9	1370.8	1040.0	821.0	المسكن ومستلزماته
Actual rentals for housing	98.9	82.6	128.7	75.7	46.8	الإيجارات الفعلية
Imputed rentals For housing	1011.0	1174.1	858.8	640.3	508.3	الإيجارات المحتسبة
Maintenance and repair of the dwelling	45.6	49.6	44.3	27.6	17.0	صيانة وإصلاح المسكن
Water supply and miscellaneous services relating to the dwelling	104.2	111.4	98.8	83.8	67.4	المياه والخدمات المتنوعة المتصلة بالمسكن
Electricity, gas and other fuels	247.4	258.4	240.1	212.6	181.5	الكهرباء والغاز وأنواع الوقود الأخرى

جدول ٢-٤ : متوسط نصيب الفرد من الإنفاق السنوي للأسرة (بالجنيه) طبقا لمجموعات الإنفاق الرئيسية والفرعية ، وفقا لعدد الغرف بالمسكن - جملة الجمهورية

Table 2-4 : Average of Annual Per Capita Expenditure (in L.E.) by Main and Sub- Groups of Expenditure, According to Number of Rooms - Total Egypt

Main and Sub-Groups of Expenditure	عدد الغرف بالمسكن Number of Rooms					مجموعات الإنفاق الرئيسية والفرعية
	الإجمالي Total	٤ غرف فأكثر Four Rooms Or More	٣ غرف Three Rooms	٢ غرفة Two Rooms	١ غرفة One Room	
<u>Furnishings, Household equipment and routine maintenance of the house</u>	<u>350.9</u>	<u>389.5</u>	<u>315.8</u>	<u>255.1</u>	<u>243.6</u>	<u>الأثاث والتجهيزات والمعدات المنزلية وأعمال الصيانة الاعتيادية</u>
Furniture, furnishins, carpets and other floor coverings	35.9	41.8	31.9	15.2	10.7	الأثاث والتجهيزات والسجاد وأغطية الارضيات الاخرى
H.H. textiles	30.8	36.4	24.9	20.8	17.6	المفروشات المنزلية
H.H. appliances	53.9	61.7	46.6	36.2	33.1	الاجهزة المنزلية
Glassware, tableware and household utensils	12.7	15.1	10.0	9.7	7.5	الادوات الزجاجية وأدوات المائدة والادوات المنزلية
Tools and Equipment for House and Garden	15.1	16.5	14.0	11.0	8.1	ادوات ومعدات المنازل والحدائق
Goods and services for routine Household maintenance	200.6	216.4	186.3	159.8	161.7	السلع والخدمات المستخدمة في أعمال النظافة والصيانة الاعتيادية
Used Furniture and Household Equipment	1.9	1.6	2.1	2.3	4.8	الأثاث والتجهيزات والمعدات المنزلية المستعملة
<u>Health</u>	<u>862.9</u>	<u>932.9</u>	<u>802.3</u>	<u>663.8</u>	<u>715.8</u>	<u>الخدمات والرعاية الصحية</u>
Medical products, appliances and equipment	438.6	470.5	406.7	360.9	428.2	المنتجات والاجهزة والمعدات الطبية
Out- patient services	271.5	292.1	260.7	184.5	179.1	خدمات مرضى العيادات الخارجية
Hospitals services	152.8	170.3	134.9	118.4	108.5	خدمات المستشفيات
<u>Transport</u>	<u>543.6</u>	<u>677.1</u>	<u>411.8</u>	<u>258.0</u>	<u>239.5</u>	<u>الانتقالات والنقل</u>
Purchase of vehicles	128.5	199.6	49.3	16.6	8.4	شراء المركبات
Operation of personal transport equipment	129.5	178.1	81.2	30.0	6.6	تشغيل معدات النقل الشخصي
Transport services	285.6	299.3	281.3	211.4	224.5	خدمات النقل
<u>Communication</u>	<u>212.1</u>	<u>243.5</u>	<u>186.5</u>	<u>123.8</u>	<u>99.7</u>	<u>الاتصالات</u>
<u>Recreation and Culture</u>	<u>177.4</u>	<u>221.0</u>	<u>134.5</u>	<u>88.5</u>	<u>50.0</u>	<u>الثقافة والترفيه</u>
Audio-visual, photographic and information processing equipment	15.9	18.5	14.2	7.0	6.8	معدات الصوت والصورة ومعدات التصوير وتجهيز المعلومات
Other Major Durables for recreation and culture	0.2	0.2	0.2	0.0	0.0	السلع المعمرة الرئيسية الاخرى المعده للثقافة والترفيه
Other recreational Items and equipment, gardens and pets	7.9	9.1	7.0	4.6	2.6	الاصناف والمعدات الترفيهية الاخرى والحدائق والحيوانات الاليفة
Recreational and Cultural services	7.1	9.2	5.1	2.8	1.6	الخدمات الثقافية والترفيهية
Newspapers, books and stationery	65.2	76.8	56.4	29.1	19.7	الصحف والكتب والادوات الكتابية
Package holidays	80.6	106.9	51.1	44.3	18.4	الرحلات السياحية المنظمة
Used Durables for culture and recreation	0.4	0.4	0.4	0.5	0.8	السلع المعمرة المعده للثقافة والترفيه المستعملة

جدول ٢-٤ : متوسط نصيب الفرد من الإنفاق السنوي للأسرة (بالجنيه) طبقا لمجموعات الإنفاق الرئيسية والفرعية ، وفقا لعدد الغرف بالمسكن - جملة الجمهورية

Table 2-4 : Average of Annual Per Capita Expenditure (in L.E.) by Main and Sub- Groups of Expenditure, According to Number of Rooms - Total Egypt

Main and Sub-Groups of Expenditure	عدد الغرف بالمسكن Number of Rooms					مجموعات الإنفاق الرئيسية والفرعية
	الإجمالي Total	٤ غرف فأكثر Four Rooms Or More	٣ غرف Three Rooms	٢ غرفة Two Rooms	١ غرفة One Room	
<u>Education</u>	<u>412.1</u>	<u>510.3</u>	<u>328.6</u>	<u>145.9</u>	<u>98.4</u>	<u>التعليم</u>
<u>Restaurants and Hotels</u>	<u>345.8</u>	<u>363.7</u>	<u>328.0</u>	<u>300.5</u>	<u>346.6</u>	<u>المطاعم والفنادق</u>
Catering Services	330.2	340.8	320.1	297.7	345.7	الوجبات الجاهزة
Accommodation services	15.6	22.9	7.9	2.8	1.0	خدمات الإقامة
<u>Miscellaneous goods and services</u>	<u>332.7</u>	<u>358.3</u>	<u>314.3</u>	<u>246.7</u>	<u>243.6</u>	<u>السلع والخدمات المتنوعة</u>
Personal care	197.0	208.4	189.1	156.5	154.1	العناية الشخصية
Personal Effects N.E.C.	40.7	49.0	32.1	25.1	20.3	الامتعة الشخصية الغير مصنفة في مكان آخر
Social protection	18.9	18.3	21.0	14.1	10.9	الحماية الإجتماعية
Other services (not classified)	76.1	82.5	72.1	51.0	58.3	الخدمات الاخرى الغير مصنفة تحت بند آخر
<u>Total actual consumption *</u>	<u>8596.3</u>	<u>9427.4</u>	<u>7871.9</u>	<u>6416.8</u>	<u>6066.4</u>	<u>إجمالي الاستهلاك الفعلى *</u>
<u>Total in-kind transfer(Received)</u>	<u>221.3</u>	<u>220.9</u>	<u>215.3</u>	<u>231.3</u>	<u>353.8</u>	<u>إجمالي التحويلات العينية (المتلقاه)</u>
<u>Ration card transfer</u>	<u>200.5</u>	<u>199.7</u>	<u>200.9</u>	<u>203.4</u>	<u>205.5</u>	<u>تحويلات بطاقة التموين</u>
<u>Bread transfer</u>	<u>0.7</u>	<u>0.8</u>	<u>0.7</u>	<u>0.4</u>	<u>0.3</u>	<u>تحويلات فرق الخبز</u>
<u>Total consumption expenditure</u>	<u>8173.8</u>	<u>9006.0</u>	<u>7455.1</u>	<u>5981.7</u>	<u>5506.8</u>	<u>إجمالي الإنفاق الاستهلاكي</u>
<u>Transfer Payments</u> (Non consumption expenditure)	<u>433.0</u>	<u>512.3</u>	<u>354.4</u>	<u>255.8</u>	<u>295.6</u>	<u>المدفوعات التحويلية (إنفاق غير استهلاكي)</u>
<u>Total household expenditure</u>	<u>8606.8</u>	<u>9518.3</u>	<u>7809.5</u>	<u>6237.6</u>	<u>5802.4</u>	<u>إجمالي الإنفاق العائلي</u>
No. of H.H.	23976	12353	9286	1880	457	عدد الأسر
No. of H.H. Members	102263	55733	38194	6959	1376	عدد الأفراد

* الإستهلاك الفعلى يتضمن إجمالي الإنفاق الإستهلاكي + إجمالي التحويلات العينية

* Total actual consumption includes total consumption expenditure and total in kind transfers.

جدول ٢-٥ : متوسط نصيب الفرد من الإنفاق السنوي للأسرة (بالجنيه) طبقا لمجموعات الإنفاق الرئيسية والفرعية ، وفقا لعدد الغرف بالمسكن - حضر الجمهورية

Table 2-5 : Average of Annual Per Capita Expenditure (in L.E.) by Main and Sub- Groups of Expenditure, According to Number of Rooms - Urban Egypt

Main and Sub-Groups of Expenditure	عدد الغرف بالمسكن Number of Rooms					مجموعات الإنفاق الرئيسية والفرعية
	الإجمالي Total	٤ غرف فأكثر Four Rooms Or More	٣ غرف Three Rooms	٢ غرفة Two Rooms	١ غرفة One Room	
<u>Food and Non-Alcoholic Beverages</u>	<u>3229.8</u>	<u>3526.3</u>	<u>3010.3</u>	<u>2573.3</u>	<u>2327.9</u>	الطعام والشراب
Bread and cereals	345.6	369.7	325.5	294.5	321.0	الحبوب والخبز
Meat	972.9	1104.9	871.6	699.9	588.7	اللحوم
Fish and seafood	231.2	263.5	207.2	163.2	120.2	الأسماك
Milk , cheese and eggs	502.0	534.6	482.6	405.5	378.5	الألبان والجبن والبيض
Oils and fats	219.4	227.7	212.3	208.3	187.5	الزيوت والدهون
Fruit	209.5	236.8	189.8	144.9	133.1	الفاكهة
Vegetables	408.5	418.3	403.3	381.1	349.1	الخضر
Sugar, Jam, honey, Chocolate and Confectionery	143.2	153.0	136.4	118.9	109.6	السكر والأغذية السكرية
Other food products	64.1	66.1	62.6	59.7	56.2	منتجات الأغذية الغير مصنفة تحت بند آخر
Non-Alcoholic Beverages	133.4	151.7	119.0	97.3	84.0	المشروبات الغير كحولية
<u>Alcoholic Beverages, Tobacco and Narcotics</u>	<u>480.0</u>	<u>447.5</u>	<u>495.0</u>	<u>603.4</u>	<u>607.1</u>	المشروبات الكحولية والدخان والمكيفات
<u>Clothing and Footwear</u>	<u>557.9</u>	<u>665.3</u>	<u>472.4</u>	<u>343.0</u>	<u>292.5</u>	الملابس والأقمشة وأغطية القدم
Clothing Materials	6.6	7.4	5.8	6.1	7.2	الأقمشة
Garments	399.6	476.6	339.0	243.3	202.8	الملابس الجاهزة
Other articles of clothing and clothing accessories	13.8	16.7	11.6	7.6	6.6	الملابس الأخرى ومستلزماتها
Cleaning, repair and hire of clothing	24.8	31.7	19.0	11.3	11.8	التنظيف والإصلاح وإستئجار الملابس
Footwear	111.2	131.9	95.2	67.9	56.0	أغطية القدم
Used Garmants	1.9	1.0	2.0	6.7	8.1	الملابس الجاهزة المستعملة
<u>Housing, Water, Electricity, Gas & Other Fuels</u>	<u>2020.8</u>	<u>2451.7</u>	<u>1676.1</u>	<u>1205.3</u>	<u>816.0</u>	المسكن ومستلزماته
Actual rentals for housing	194.5	175.8	229.0	146.6	76.7	الإيجارات الفعلية
Imputed rentals For housing	1351.3	1746.6	1010.1	701.0	496.0	الإيجارات المحتسبة
Maintenance and repair of the dwelling	67.4	73.7	64.9	46.5	21.6	صيانة وإصلاح المسكن
Water supply and miscellaneous services relating to the dwelling	122.2	141.6	107.5	83.7	54.3	المياه والخدمات المتنوعة المتصلة بالمسكن
Electricity, gas and other fuels	285.5	314.1	264.7	227.4	167.5	الكهرباء والغاز وأنواع الوقود الأخرى

جدول ٢-٥ : متوسط نصيب الفرد من الإنفاق السنوي للأسرة (بالجنيه) طبقا لمجموعات الإنفاق الرئيسية والفرعية ، وفقا لعدد الغرف بالمسكن - حضر الجمهورية

Table 2-5 : Average of Annual Per Capita Expenditure (in L.E.) by Main and Sub- Groups of Expenditure, According to Number of Rooms - Urban Egypt

Main and Sub-Groups of Expenditure	عدد الغرف بالمسكن Number of Rooms					مجموعات الإنفاق الرئيسية والفرعية
	الإجمالي Total	٤ غرف فأكثر Four Rooms Or More	٣ غرف Three Rooms	٢ غرفة Two Rooms	١ غرفة One Room	
<u>Furnishings, Household equipment and routine maintenance of the house</u>	<u>423.2</u>	<u>503.2</u>	<u>357.9</u>	<u>270.9</u>	<u>232.5</u>	<u>الأثاث والتجهيزات والمعدات المنزلية وأعمال الصيانة الاعتيادية</u>
Furniture, furnishins, carpets and other floor coverings	41.9	50.4	37.7	12.7	3.7	الأثاث والتجهيزات والسجاد وأغطية الارضيات الاخرى
H.H. textiles	28.4	34.7	22.6	20.5	11.0	المفروشات المنزلية
H.H. appliances	61.6	75.0	51.2	32.8	28.5	الاجهزة المنزلية
Glassware, tableware and household utensils	12.5	16.0	9.1	8.6	4.5	الادوات الزجاجية وأدوات المائدة والادوات المنزلية
Tools and Equipment for House and Garden	15.0	17.1	13.6	10.9	6.0	ادوات ومعدات المنازل والحدائق
Goods and services for routine Household maintenance	261.7	308.7	221.1	180.9	174.1	السلع والخدمات المستخدمة في أعمال النظافة والصيانة الاعتيادية
Used Furniture and Household Equipment	2.0	1.2	2.5	4.5	4.7	الأثاث والتجهيزات والمعدات المنزلية المستعملة
<u>Health</u>	<u>1070.8</u>	<u>1209.4</u>	<u>965.8</u>	<u>745.9</u>	<u>780.2</u>	<u>الخدمات والرعاية الصحية</u>
Medical products, appliances and equipment	550.2	615.1	492.8	437.7	472.9	المنتجات والاجهزة والمعدات الطبية
Out- patient services	316.9	350.7	300.6	193.1	186.7	خدمات مرضى العيادات الخارجية
Hospitals services	203.6	243.6	172.5	115.0	120.5	خدمات المستشفيات
<u>Transport</u>	<u>780.9</u>	<u>1056.4</u>	<u>537.9</u>	<u>339.4</u>	<u>270.6</u>	<u>الانتقالات والنقل</u>
Purchase of vehicles	209.8	356.2	68.9	34.5	2.0	شراء المركبات
Operation of personal transport equipment	202.0	299.5	117.5	40.8	4.9	تشغيل معدات النقل الشخصي
Transport services	369.1	400.7	351.5	264.1	263.6	خدمات النقل
<u>Communication</u>	<u>309.7</u>	<u>378.8</u>	<u>255.5</u>	<u>169.9</u>	<u>125.3</u>	<u>الاتصالات</u>
<u>Recreation and Culture</u>	<u>230.7</u>	<u>306.2</u>	<u>169.3</u>	<u>90.0</u>	<u>33.7</u>	<u>الثقافة والترفيه</u>
Audio-visual, photographic and information processing emunment	20.0	24.3	17.4	7.2	6.0	معدات الصوت والصورة ومعدات التصوير وتجهيز المعلومات
Other Major Durables for recreation and culture	0.2	0.2	0.3	0.0	0.0	السلع المعمرة الرئيسية الاخرى المعده للثقافة والترفيه
Other recreational Items and equipment, gardens and pets	9.4	11.6	7.9	4.7	1.7	الاصناف والمعدات الترفيهية الاخرى والحدائق والحيوانات الاليفة
Recreational and Cultural services	13.5	19.4	8.3	4.5	2.2	الخدمات الثقافية والترفيهية
Newspapers, books and stationery	81.7	99.6	69.6	35.5	22.3	الصحف والكتب والادوات الكتابية
Package holidays	105.3	150.7	65.2	37.4	0.0	الرحلات السياحية المنظمة
Used Durables for culture and recreation	0.5	0.4	0.6	0.7	1.4	السلع المعمرة المعده للثقافة والترفيه المستعملة

جدول ٢-٥ : متوسط نصيب الفرد من الإنفاق السنوي للأسرة (بالجنيه) طبقاً لمجموعات الإنفاق الرئيسية والفرعية ، وفقاً لعدد الغرف بالمسكن - حضر الجمهورية

Table 2-5 : Average of Annual Per Capita Expenditure (in L.E.) by Main and Sub- Groups of Expenditure, According to Number of Rooms - Urban Egypt

Main and Sub-Groups of Expenditure	عدد الغرف بالمسكن Number of Rooms					مجموعات الإنفاق الرئيسية والفرعية
	الإجمالي Total	٤ غرف فأكثر Four Rooms Or More	٣ غرف Three Rooms	٢ غرفة Two Rooms	١ غرفة One Room	
<u>Education</u>	<u>651.2</u>	<u>867.9</u>	<u>476.3</u>	<u>229.5</u>	<u>128.5</u>	<u>التعليم</u>
<u>Restaurants and Hotels</u>	<u>501.8</u>	<u>567.3</u>	<u>436.8</u>	<u>420.7</u>	<u>468.9</u>	<u>المطاعم والفنادق</u>
Catering Services	477.8	526.8	428.3	419.5	467.8	الوجبات الجاهزة
Accommodation services	24.0	40.5	8.6	1.2	1.1	خدمات الإقامة
<u>Miscellaneous goods and services</u>	<u>423.6</u>	<u>471.7</u>	<u>391.5</u>	<u>289.9</u>	<u>295.4</u>	<u>السلع والخدمات المتنوعة</u>
Personal care	252.6	281.0	230.8	190.8	183.4	العناية الشخصية
Personal Effects N.E.C.	54.9	72.1	39.7	29.6	16.7	الامتعة الشخصية الغير مصنفة في مكان آخر
Social protection	23.6	22.6	26.2	18.5	9.7	الحماية الإجتماعية
Other services (not classified)	92.4	95.9	94.9	51.0	85.5	الخدمات الاخرى الغير مصنفة تحت بند آخر
<u>Total actual consumption *</u>	<u>10680.4</u>	<u>12451.8</u>	<u>9245.0</u>	<u>7281.2</u>	<u>6378.5</u>	<u>إجمالي الاستهلاك الفعلى *</u>
<u>Total in-kind transfer(Received)</u>	<u>301.7</u>	<u>317.1</u>	<u>291.6</u>	<u>244.8</u>	<u>311.8</u>	<u>إجمالي التحويلات العينية (المتلقاه)</u>
<u>Ration card transfer</u>	<u>193.8</u>	<u>189.2</u>	<u>197.8</u>	<u>205.3</u>	<u>187.7</u>	<u>تحويلات بطاقة التموين</u>
<u>Bread transfer</u>	<u>0.7</u>	<u>0.6</u>	<u>0.7</u>	<u>0.6</u>	<u>0.6</u>	<u>تحويلات فرق الخبز</u>
<u>Total consumption expenditure</u>	<u>10184.2</u>	<u>11944.8</u>	<u>8754.9</u>	<u>6830.4</u>	<u>5878.5</u>	<u>إجمالي الإنفاق الاستهلاكي</u>
<u>Transfer Payments</u> (Non consumption expenditure)	<u>428.2</u>	<u>518.3</u>	<u>352.2</u>	<u>239.6</u>	<u>346.8</u>	<u>المدفوعات التحويلية (إنفاق غير استهلاكي)</u>
<u>Total household expenditure</u>	<u>10612.3</u>	<u>12463.1</u>	<u>9107.1</u>	<u>7070.1</u>	<u>6225.3</u>	<u>إجمالي الإنفاق العائلي</u>
No. of H.H.	10967	5259	4693	789	227	عدد الأسر
No. of H.H. Members	43940	22051	18326	2847	716	عدد الأفراد

* الإستهلاك الفعلى يتضمن إجمالي الإنفاق الإستهلاكي + إجمالي التحويلات العينية

* Total actual consumption includes total consumption expenditure and total in kind transfers.

جدول ٢-٦ : متوسط نصيب الفرد من الإنفاق السنوي للأسرة (بالجنيه) طبقا لمجموعات الإنفاق الرئيسية والفرعية ، وفقا لعدد الغرف بالمسكن - ريف الجمهورية

Table 2-6 : Average of Annual Per Capita Expenditure (in L.E.) by Main and Sub- Groups of Expenditure, According to Number of Rooms - Rural Egypt

Main and Sub-Groups of Expenditure	عدد الغرف بالمسكن Number of Rooms					مجموعات الإنفاق الرئيسية والفرعية
	الإجمالي Total	٤ غرف فأكثر Four Rooms Or More	٣ غرف Three Rooms	٢ غرفة Two Rooms	١ غرفة One Room	
Food and Non-Alcoholic Beverages	2760.6	2859.7	2665.7	2439.0	2563.5	الطعام والشراب
Bread and cereals	322.6	329.2	316.6	300.0	308.2	الحبوب والخبز
Meat	816.1	859.4	769.1	705.8	703.9	اللحوم
Fish and seafood	171.3	184.3	161.8	118.9	120.6	الأسماك
Milk , cheese and eggs	333.7	343.7	328.4	280.2	317.5	الألبان والجبن والبيض
Oils and fats	242.5	249.7	232.8	229.3	251.9	الزيوت والدهون
Fruit	173.3	185.4	162.5	131.4	143.8	الفاكهة
Vegetables	413.5	415.1	413.0	399.9	428.7	الخضر
Sugar, Jam, honey, Chocolate and Confectionery	138.1	140.2	135.4	132.4	141.8	السكر والأغذية السكرية
Other food products	56.1	55.5	56.5	57.9	60.4	منتجات الأغذية الغير مصنفة تحت بند آخر
Non-Alcoholic Beverages	93.4	97.1	89.5	83.2	86.6	المشروبات الغير كحولية
Alcoholic Beverages, Tobacco and Narcotics	346.3	336.6	351.4	399.0	358.8	المشروبات الكحولية والدخان والمكيفات
Clothing and Footwear	431.2	476.4	387.2	300.6	265.0	الملابس والأقمشة وأغطية القدم
Clothing Materials	22.0	23.9	18.7	20.9	28.7	الأقمشة
Garments	297.8	330.0	268.2	199.7	159.2	الملابس الجاهزة
Other articles of clothing and clothing accessories	11.8	13.3	10.2	8.4	7.7	الملابس الأخرى ومستلزماتها
Cleaning, repair and hire of clothing	15.8	17.6	13.3	12.8	13.2	التنظيف والإصلاح وإستئجار الملابس
Footwear	82.6	90.4	75.5	57.0	54.8	أغطية القدم
Used Garmants	1.2	1.2	1.3	1.8	1.4	الملابس الجاهزة المستعملة
Housing, Water, Electricity, Gas & Other Fuels	1120.2	1168.0	1089.1	925.6	826.4	المسكن ومستلزماته
Actual rentals for housing	26.8	21.6	36.2	26.6	14.4	الايجارات الفعلية
Imputed rentals For housing	754.7	799.2	719.4	598.3	521.8	الايجارات المحتسبة
Maintenance and repair of the dwelling	29.3	33.8	25.2	14.5	12.0	صيانة واصلاح المسكن
Water supply and miscellaneous services relating to the dwelling	90.7	91.6	90.9	83.9	81.7	المياه والخدمات المتنوعة المتصلة بالمسكن
Electricity, gas and other fuels	218.7	221.9	217.4	202.4	196.6	الكهرباء والغاز وأنواع الوقود الأخرى

جدول ٢-٦ : متوسط نصيب الفرد من الإنفاق السنوي للأسرة (بالجنيه) طبقا لمجموعات الإنفاق الرئيسية والفرعية ، وفقا لعدد الغرف بالمسكن - ريف الجمهورية

Table 2-6 : Average of Annual Per Capita Expenditure (in L.E.) by Main and Sub- Groups of Expenditure, According to Number of Rooms - Rural Egypt

Main and Sub-Groups of Expenditure	عدد الغرف بالمسكن Number of Rooms					مجموعات الإنفاق الرئيسية والفرعية
	الإجمالي Total	٤ غرف فأكثر Four Rooms Or More	٣ غرف Three Rooms	٢ غرفة Two Rooms	١ غرفة One Room	
Furnishings, Household equipment and routine maintenance of the house	296.4	315.1	276.9	244.1	255.6	الأثاث والتجهيزات والمعدات المنزلية وأعمال الصيانة الاعتيادية
Furniture, furnishins, carpets and other floor coverings	31.4	36.2	26.5	17.0	18.4	الأثاث والتجهيزات والسجاد وأغطية الارضيات الاخرى
H.H. textiles	32.6	37.5	27.0	21.0	24.7	المفروشات المنزلية
H.H. appliances	48.2	53.0	42.3	38.6	38.0	الاجهزة المنزلية
Glassware, tableware and household utensils	12.8	14.4	10.8	10.4	10.7	الادوات الزجاجية وأدوات المائدة والادوات المنزلية
Tools and Equipment for House and Garden	15.2	16.2	14.4	11.0	10.5	ادوات ومعدات المنازل والحدائق
Goods and services for routine Household maintenance	154.5	155.9	154.1	145.2	148.3	السلع والخدمات المستخدمة في أعمال النظافة والصيانة الاعتيادية
Used Furniture and Household Equipment	1.7	1.8	1.7	0.8	5.0	الأثاث والتجهيزات والمعدات المنزلية المستعملة
Health	706.3	751.9	651.5	606.9	646.0	الخدمات والرعاية الصحية
Medical products, appliances and equipment	354.5	375.8	327.3	307.6	379.8	المنتجات والاجهزة والمعدات الطبية
Out- patient services	237.3	253.7	223.9	178.5	170.8	خدمات مرضى العيادات الخارجية
Hospitals services	114.4	122.4	100.3	120.8	95.5	خدمات المستشفيات
Transport	364.8	428.7	295.5	201.7	205.8	الانتقالات والنقل
Purchase of vehicles	67.2	97.1	31.3	4.2	15.4	شراء المركبات
Operation of personal transport equipment	74.9	98.7	47.7	22.5	8.4	تشغيل معدات النقل الشخصي
Transport services	222.7	233.0	216.5	175.0	182.0	خدمات النقل
Communication	138.6	155.0	122.8	92.0	71.9	الاتصالات
Recreation and Culture	137.2	165.3	102.3	87.4	67.6	الثقافة والترفيه
Audio-visual, photographic and information processing equipment	12.8	14.6	11.2	6.9	7.6	معدات الصوت والصورة ومعدات التصوير وتجهيز المعلومات
Other Major Durables for recreation and culture	0.2	0.2	0.1	0.1	0.0	السلع المعمرة الرئيسية الاخرى المعده للثقافة والترفيه
Other recreational Items and equipment, gardens and pets	6.8	7.4	6.2	4.6	3.7	الاصناف والمعدات الترفيهية الاخرى والحدائق والحيوانات الاليفة
Recreational and Cultural services	2.4	2.6	2.2	1.7	1.0	الخدمات الثقافية والترفيهية
Newspapers, books and stationery	52.8	61.9	44.2	24.7	16.8	الصحف والكتب والادوات الكتابية
Package holidays	62.1	78.2	38.1	49.1	38.3	الرحلات السياحية المنظمة
Used Durables for culture and recreation	0.3	0.3	0.3	0.3	0.2	السلع المعمرة المعده للثقافة والترفيه المستعملة

جدول ٢-٦ : متوسط نصيب الفرد من الإنفاق السنوي للأسرة (بالجنيه) طبقا لمجموعات الإنفاق الرئيسية والفرعية ، وفقا لعدد الغرف بالمسكن - ريف الجمهورية

Table 2-6 : Average of Annual Per Capita Expenditure (in L.E.) by Main and Sub- Groups of Expenditure, According to Number of Rooms - Rural Egypt

Main and Sub-Groups of Expenditure	عدد الغرف بالمسكن Number of Rooms					مجموعات الإنفاق الرئيسية والفرعية
	الإجمالي Total	٤ غرف فأكثر Four Rooms Or More	٣ غرف Three Rooms	٢ غرفة Two Rooms	١ غرفة One Room	
<u>Education</u>	<u>232.0</u>	<u>276.2</u>	<u>192.3</u>	<u>88.0</u>	<u>65.7</u>	<u>التعليم</u>
<u>Restaurants and Hotels</u>	<u>228.3</u>	<u>230.4</u>	<u>227.5</u>	<u>217.3</u>	<u>214.0</u>	<u>المطاعم والفنادق</u>
Catering Services	218.9	219.0	220.2	213.4	213.3	الوجبات الجاهزة
Accommodation services	9.4	11.4	7.3	3.9	0.8	خدمات الإقامة
<u>Miscellaneous goods and services</u>	<u>264.3</u>	<u>284.0</u>	<u>243.2</u>	<u>216.8</u>	<u>187.5</u>	<u>السلع والخدمات المتنوعة</u>
Personal care	155.0	160.9	150.7	132.7	122.4	العناية الشخصية
Personal Effects N.E.C.	30.0	33.9	25.1	22.1	24.2	الامتعة الشخصية الغير مصنفة في مكان آخر
Social protection	15.4	15.5	16.3	11.0	12.2	الحماية الإجتماعية
Other services (not classified)	63.9	73.7	51.1	51.0	28.7	الخدمات الاخرى الغير مصنفة تحت بند آخر
<u>Total actual consumption *</u>	<u>7026.2</u>	<u>7447.3</u>	<u>6605.5</u>	<u>5818.4</u>	<u>5727.8</u>	<u>إجمالي الاستهلاك الفعلي *</u>
<u>Total in-kind transfer(Received)</u>	<u>160.7</u>	<u>157.9</u>	<u>144.9</u>	<u>221.8</u>	<u>399.3</u>	<u>إجمالي التحويلات العينية (المتلقاه)</u>
<u>Ration card transfer</u>	<u>205.5</u>	<u>206.6</u>	<u>203.7</u>	<u>202.0</u>	<u>224.8</u>	<u>تحويلات بطاقة التموين</u>
<u>Bread transfer</u>	<u>0.7</u>	<u>0.9</u>	<u>0.6</u>	<u>0.3</u>	<u>0.0</u>	<u>تحويلات فرق الخبز</u>
<u>Total consumption expenditure</u>	<u>6659.3</u>	<u>7081.9</u>	<u>6256.3</u>	<u>5394.2</u>	<u>5103.8</u>	<u>إجمالي الإنفاق الاستهلاكي</u>
<u>Transfer Payments</u> (Non consumption expenditure)	<u>436.6</u>	<u>508.4</u>	<u>356.4</u>	<u>267.0</u>	<u>240.0</u>	<u>المدفوعات التحويلية (إنفاق غير استهلاكي)</u>
<u>Total household expenditure</u>	<u>7095.8</u>	<u>7590.4</u>	<u>6612.7</u>	<u>5661.3</u>	<u>5343.8</u>	<u>إجمالي الإنفاق العائلي</u>
No. of H.H.	13009	7094	4593	1092	230	عدد الأسر
No. of H.H. Members	58323	33682	19868	4113	660	عدد الأفراد

* الإستهلاك الفعلي يتضمن إجمالي الإنفاق الإستهلاكي + إجمالي التحويلات العينية

* Total actual consumption includes total consumption expenditure and total in kind transfers.

جدول ٢-٧ : متوسط نصيب الفرد من الإنفاق السنوي للأسرة (بالجنيه) طبقا لمجموعات الإنفاق الرئيسية والفرعية ، وفقا لمتوسط عدد الأفراد بالغرفة - جملة الجمهورية

Table 2-7 : Average of Annual Per Capita Expenditure (in L.E.) by Main and Sub- Groups of Expenditure, According to No. of Persons Per Room - Total Egypt

Main and Sub-Groups of Expenditure	متوسط عدد الأفراد بالغرفة No. of Persons Per Room						مجموعات الإنفاق الرئيسية والفرعية
	الإجمالي Total	٤ أفراد فأكثر 4 Persons or more	٣ أفراد 3 Persons	فردان 2 Persons	فرد واحد 1 Person	أقل من فرد واحد Less than 1	
Food and Non-Alcoholic Beverages	2962.2	1824.3	1846.3	2193.1	2871.7	4526.3	الطعام والشراب
Bread and cereals	332.5	265.0	253.1	274.4	330.6	427.2	الحبوب والخبز
Meat	883.5	479.9	530.8	647.9	847.8	1403.1	اللحوم
Fish and seafood	197.0	83.5	94.7	126.9	196.3	308.9	الأسماك
Milk , cheese and eggs	406.0	241.4	218.0	279.3	394.4	648.4	الألبان والجبن والبيض
Oils and fats	232.6	158.1	164.9	178.3	224.4	347.9	الزيوت والدهون
Fruit	188.9	93.1	84.0	117.4	182.3	325.5	الفاكهة
Vegetables	411.3	305.9	304.9	334.9	398.5	581.3	الخضر
Sugar, Jam, honey, Chocolate and Confectionery	140.3	94.1	98.2	113.0	135.9	201.6	السكر والأغذية السكرية
Other food products	59.5	40.5	39.2	45.3	56.7	93.1	منتجات الأغذية الغير مصنفة تحت بند آخر
Non-Alcoholic Beverages	110.6	62.8	58.4	75.8	104.6	189.2	المشروبات الغير كحولية
Alcoholic Beverages, Tobacco and Narcotics	403.8	358.7	371.4	377.7	392.2	492.2	المشروبات الكحولية والدخان والمكيفات
Clothing and Footwear	485.6	266.5	277.0	349.4	495.4	657.6	الملابس والأقمشة وأغطية القدم
Clothing Materials	15.4	9.1	10.3	12.0	12.7	31.9	الأقمشة
Garments	341.5	185.7	195.2	247.6	354.0	437.1	الملابس الجاهزة
Other articles of clothing and clothing accessories	12.7	6.4	6.0	8.6	12.4	20.1	الملابس الأخرى ومستلزماتها
Cleaning, repair and hire of clothing	19.6	10.0	8.3	10.9	17.2	42.8	التنظيف والإصلاح وإستئجار الملابس
Footwear	94.9	51.4	55.1	68.5	97.6	124.6	أغطية القدم
Used Garmants	1.5	3.9	2.1	1.9	1.4	1.1	الملابس الجاهزة المستعملة
Housing, Water, Electricity, Gas & Other Fuels	1507.2	541.2	609.0	827.7	1344.1	3219.6	المسكن ومستلزماته
Actual rentals for housing	98.9	34.7	48.9	56.8	99.2	160.2	الإيجارات الفعلية
Imputed rentals For housing	1011.0	318.2	350.1	517.9	875.8	2326.0	الإيجارات المحتسبة
Maintenance and repair of the dwelling	45.6	26.6	21.0	20.3	41.3	98.7	صيانة وإصلاح المسكن
Water supply and miscellaneous services relating to the dwelling	104.2	43.5	54.0	62.7	96.0	200.7	المياه والخدمات المتنوعة المتصلة بالمسكن
Electricity, gas and other fuels	247.4	118.3	135.0	169.9	231.7	433.9	الكهرباء والغاز وأنواع الوقود الأخرى

جدول ٢-٧ : متوسط نصيب الفرد من الإنفاق السنوي للأسرة (بالجنيه) طبقا لمجموعات الإنفاق الرئيسية والفرعية ، وفقا لمتوسط عدد الأفراد بالغرفة - جملة الجمهورية

Table 2-7 : Average of Annual Per Capita Expenditure (in L.E.) by Main and Sub- Groups of Expenditure, According to No. of Persons Per Room - Total Egypt

Main and Sub-Groups of Expenditure	متوسط عدد الأفراد بالغرفة No. of Persons Per Room						مجموعات الإنفاق الرئيسية والفرعية
	الإجمالي Total	٤ أفراد فأكثر 4 Persons or more	٣ أفراد 3 Persons	فردان 2 Persons	فرد واحد 1 Person	أقل من فرد واحد Less than 1	
<u>Furnishings, Household equipment and routine maintenance of the house</u>	<u>350.9</u>	<u>168.7</u>	<u>173.4</u>	<u>214.8</u>	<u>320.4</u>	<u>682.9</u>	<u>الأثاث والتجهيزات والمعدات المنزلية وأعمال الصيانة الاعتيادية</u>
Furniture, furnishins, carpets and other floor coverings	35.9	8.7	8.0	14.1	28.9	97.6	الاثاث والتجهيزات والسجاد وأغطية الارضيات الاخرى
H.H. textiles	30.8	9.5	14.2	17.3	28.6	60.3	المفروشات المنزلية
H.H. appliances	53.9	18.1	21.8	30.8	52.2	96.8	الاجهزة المنزلية
Glassware, tableware and household utensils	12.7	5.2	6.4	7.9	11.6	24.4	الادوات الزجاجية وأدوات المائدة والادوات المنزلية
Tools and Equipment for House and Garden	15.1	5.4	7.0	9.2	14.6	26.2	ادوات ومعدات المنازل والحدائق
Goods and services for routine Household maintenance	200.6	119.9	113.7	134.1	182.6	374.8	السلع والخدمات المستخدمة في أعمال النظافة والصيانة الاعتيادية
Used Furniture and Household Equipment	1.9	1.9	2.3	1.4	1.8	2.7	الأثاث والتجهيزات والمعدات المنزلية المستعملة
<u>Health</u>	<u>862.9</u>	<u>448.8</u>	<u>454.6</u>	<u>503.4</u>	<u>755.5</u>	<u>1836.3</u>	<u>الخدمات والرعاية الصحية</u>
Medical products, appliances and equipment	438.6	215.0	235.2	261.5	370.5	984.8	المنتجات والاجهزة والمعدات الطبية
Out- patient services	271.5	115.2	123.3	158.8	252.7	520.3	خدمات مرضى العيادات الخارجية
Hospitals services	152.8	118.6	96.1	83.0	132.4	331.2	خدمات المستشفيات
<u>Transport</u>	<u>543.6</u>	<u>194.7</u>	<u>181.5</u>	<u>276.3</u>	<u>500.0</u>	<u>1129.2</u>	<u>الانتقالات والنقل</u>
Purchase of vehicles	128.5	3.7	8.0	35.6	94.2	411.9	شراء المركبات
Operation of personal transport equipment	129.5	7.7	20.5	45.4	117.5	306.9	تشغيل معدات النقل الشخصي
Transport services	285.6	183.2	153.0	195.3	288.3	410.4	خدمات النقل
<u>Communication</u>	<u>212.1</u>	<u>80.5</u>	<u>81.4</u>	<u>119.1</u>	<u>207.1</u>	<u>375.2</u>	<u>الاتصالات</u>
<u>Recreation and Culture</u>	<u>177.4</u>	<u>35.9</u>	<u>53.6</u>	<u>95.3</u>	<u>164.7</u>	<u>359.8</u>	<u>الثقافة والترفيه</u>
Audio-visual, photographic and information processing equipment	15.9	1.5	3.6	8.8	15.4	29.6	معدات الصوت والصورة ومعدات التصوير وتجهيز المعلومات
Other Major Durables for recreation and culture	0.2	0.1	0.0	0.2	0.2	0.1	السلع المعمرة الرئيسية الاخرى المعده للثقافة والترفيه
Other recreational Items and equipment, gardens and pets	7.9	4.4	3.9	5.7	8.3	9.8	الاصناف والمعدات الترفيهية الاخرى والحدائق والحيوانات الاليفة
Recreational and Cultural services	7.1	0.8	1.6	3.0	6.9	14.4	الخدمات الثقافية والترفيهية
Newspapers, books and stationery	65.2	28.3	30.4	51.3	73.2	56.8	الصحف والكتب والادوات الكتابية
Package holidays	80.6	0.0	13.8	25.7	60.2	248.6	الرحلات السياحية المنظمة
Used Durables for culture and recreation	0.4	0.7	0.4	0.5	0.4	0.4	السلع المعمرة المعده للثقافة والترفيه المستعملة

جدول ٧-٢ : متوسط نصيب الفرد من الإنفاق السنوي للأسرة (بالجنيه) طبقا لمجموعات الإنفاق الرئيسية والفرعية ، وفقا لمتوسط عدد الأفراد بالغرفة - جملة الجمهورية

Table 2-7 : Average of Annual Per Capita Expenditure (in L.E.) by Main and Sub- Groups of Expenditure, According to No. of Persons Per Room - Total Egypt

Main and Sub-Groups of Expenditure	متوسط عدد الأفراد بالغرفة No. of Persons Per Room						مجموعات الإنفاق الرئيسية والفرعية
	الإجمالي Total	٤ أفراد فأكثر 4 Persons or more	٣ أفراد 3 Persons	فردان 2 Persons	فرد واحد 1 Person	أقل من فرد واحد Less than 1	
<u>التعليم</u>	<u>412.1</u>	<u>117.9</u>	<u>121.3</u>	<u>277.9</u>	<u>467.4</u>	<u>412.1</u>	التعليم
<u>Restaurants and Hotels</u>	<u>345.8</u>	<u>227.1</u>	<u>209.2</u>	<u>247.4</u>	<u>320.4</u>	<u>600.4</u>	المطاعم والفنادق
Catering Services	330.2	225.7	207.2	240.7	309.6	550.7	الوجبات الجاهزة
Accommodation services	15.6	1.3	2.0	6.7	10.9	49.8	خدمات الإقامة
<u>Miscellaneous goods and services</u>	<u>332.7</u>	<u>213.7</u>	<u>189.5</u>	<u>231.7</u>	<u>317.7</u>	<u>547.8</u>	السلع والخدمات المتنوعة
Personal care	197.0	131.9	120.0	145.4	195.3	282.6	العناية الشخصية
Personal Effects N.E.C.	40.7	19.0	17.2	26.6	37.6	76.2	الامتعة الشخصية الغير مصنفة في مكان آخر
Social protection	18.9	12.3	11.0	17.7	21.0	13.6	الحماية الإجتماعية
Other services (not classified)	76.1	50.4	41.3	41.9	63.9	175.3	الخدمات الاخرى الغير مصنفة تحت بند آخر
<u>Total actual consumption *</u>	<u>8596.3</u>	<u>4477.8</u>	<u>4568.1</u>	<u>5713.7</u>	<u>8156.6</u>	<u>14839.2</u>	إجمالي الاستهلاك الفعلى *
<u>Total in-kind transfer(Received)</u>	<u>221.3</u>	<u>151.6</u>	<u>96.0</u>	<u>117.5</u>	<u>176.6</u>	<u>556.6</u>	إجمالي التحويلات العينية (المتلقاه)
<u>Ration card transfer</u>	<u>200.5</u>	<u>156.6</u>	<u>157.5</u>	<u>174.7</u>	<u>195.6</u>	<u>262.3</u>	تحويلات بطاقة التموين
<u>Bread transfer</u>	<u>0.7</u>	<u>0.4</u>	<u>0.3</u>	<u>0.8</u>	<u>0.7</u>	<u>0.7</u>	تحويلات فرق الخبز
<u>Total consumption expenditure</u>	<u>8173.8</u>	<u>4169.2</u>	<u>4314.3</u>	<u>5420.7</u>	<u>7783.7</u>	<u>14019.6</u>	إجمالي الإنفاق الاستهلاكي
<u>Transfer Payments</u> <u>(Non consumption expenditure)</u>	<u>433.0</u>	<u>242.4</u>	<u>240.9</u>	<u>255.1</u>	<u>397.6</u>	<u>836.7</u>	المدفوعات التحويلية (إنفاق غير استهلاكي)
<u>Total household expenditure</u>	<u>8606.8</u>	<u>4411.6</u>	<u>4555.2</u>	<u>5675.7</u>	<u>8181.3</u>	<u>14856.3</u>	إجمالي الإنفاق العائلي
No. of H.H.	23976	249	415	2811	13929	6572	عدد الأسر
No. of H.H. Members	102263	1470	2836	17442	65079	15436	عدد الأفراد

* الإستهلاك الفعلى يتضمن إجمالي الإنفاق الإستهلاكي + إجمالي التحويلات العينية

* Total actual consumption includes total consumption expenditure and total in kind transfers.

جدول ٢-٨ : متوسط نصيب الفرد من الإنفاق السنوي للأسرة (بالجنيه) طبقا لمجموعات الإنفاق الرئيسية والفرعية ، وفقا لمتوسط عدد الأفراد بالغرفة - حضر الجمهورية

Table 2-8 : Average of Annual Per Capita Expenditure (in L.E.) by Main and Sub- Groups of Expenditure, According to No. of Persons Per Room - Urban Egypt

Main and Sub-Groups of Expenditure	متوسط عدد الأفراد بالغرفة No. of Persons Per Room						مجموعات الإنفاق الرئيسية والفرعية
	الإجمالي Total	٤ أفراد فأكثر 4 Persons or more	٣ أفراد 3 Persons	فردان 2 Persons	فرد واحد 1 Person	أقل من فرد واحد Less than 1	
<u>Food and Non-Alcoholic Beverages</u>	<u>3229.8</u>	<u>1840.2</u>	<u>1875.4</u>	<u>2293.1</u>	<u>3054.6</u>	<u>5045.3</u>	الطعام والشراب
Bread and cereals	345.6	276.3	246.7	269.5	339.3	457.3	الحبوب والخبز
Meat	972.9	452.9	513.1	670.1	911.2	1588.9	اللحوم
Fish and seafood	231.2	96.1	121.2	149.2	222.8	363.8	الأسماك
Milk , cheese and eggs	502.0	278.4	264.5	339.1	474.3	805.7	الألبان والجبن والبيض
Oils and fats	219.4	149.4	152.1	165.8	206.3	332.6	الزيوت والدهون
Fruit	209.5	99.4	83.1	125.2	194.9	368.0	الفاكهة
Vegetables	408.5	294.0	306.6	332.7	388.5	576.7	الخضر
Sugar, Jam, honey, Chocolate and Confectionery	143.2	82.3	87.5	109.0	136.1	214.0	السكر والأغذية السكرية
Other food products	64.1	39.1	39.8	46.8	59.6	102.4	منتجات الأغذية الغير مصنفة تحت بند آخر
Non-Alcoholic Beverages	133.4	72.4	60.8	85.9	121.7	235.9	المشروبات الغير كحولية
<u>Alcoholic Beverages, Tobacco and Narcotics</u>	<u>480.0</u>	<u>476.9</u>	<u>432.2</u>	<u>462.5</u>	<u>460.1</u>	<u>577.7</u>	المشروبات الكحولية والدخان والمكيفات
<u>Clothing and Footwear</u>	<u>557.9</u>	<u>293.0</u>	<u>322.7</u>	<u>378.5</u>	<u>556.8</u>	<u>779.1</u>	الملابس والأقمشة وأغطية القدم
Clothing Materials	6.6	2.9	7.9	4.1	5.6	12.8	الأقمشة
Garments	399.6	212.0	230.1	277.5	402.6	538.3	الملابس الجاهزة
Other articles of clothing and clothing accessories	13.8	7.2	6.6	9.0	13.4	21.4	الملابس الأخرى ومستلزماتها
Cleaning, repair and hire of clothing	24.8	11.8	7.9	10.2	21.4	54.0	التنظيف والإصلاح وإستئجار الملابس
Footwear	111.2	53.7	65.6	74.9	112.2	151.7	أغطية القدم
Used Garmants	1.9	5.6	4.7	2.9	1.7	1.0	الملابس الجاهزة المستعملة
<u>Housing, Water, Electricity, Gas & Other Fuels</u>	<u>2020.8</u>	<u>594.6</u>	<u>685.6</u>	<u>1014.8</u>	<u>1701.3</u>	<u>4444.7</u>	المسكن ومستلزماته
Actual rentals for housing	194.5	60.5	112.3	122.5	192.6	289.7	الإيجارات الفعلية
Imputed rentals For housing	1351.3	352.8	346.9	603.5	1085.3	3256.6	الإيجارات المحتسبة
Maintenance and repair of the dwelling	67.4	46.1	42.6	33.9	57.9	138.7	صيانة وإصلاح المسكن
Water supply and miscellaneous services relating to the dwelling	122.2	30.0	49.9	66.4	106.6	249.4	المياه والخدمات المتنوعة المتصلة بالمسكن
Electricity, gas and other fuels	285.5	105.2	133.9	188.4	259.0	510.2	الكهرباء والغاز وأنواع الوقود الأخرى

جدول ٢-٨ : متوسط نصيب الفرد من الإنفاق السنوي للأسرة (بالجنيه) طبقا لمجموعات الإنفاق الرئيسية والفرعية ، وفقا لمتوسط عدد الأفراد بالغرفة - حضر الجمهورية

Table 2-8 : Average of Annual Per Capita Expenditure (in L.E.) by Main and Sub- Groups of Expenditure, According to No. of Persons Per Room - Urban Egypt

Main and Sub-Groups of Expenditure	متوسط عدد الأفراد بالغرفة No. of Persons Per Room						مجموعات الإنفاق الرئيسية والفرعية
	الإجمالي Total	٤ أفراد فأكثر 4 Persons or more	٣ أفراد 3 Persons	فردان 2 Persons	فرد واحد 1 Person	أقل من فرد واحد Less than 1	
<u>Furnishings, Household equipment and routine maintenance of the house</u>	<u>423.2</u>	<u>183.5</u>	<u>190.6</u>	<u>241.5</u>	<u>357.5</u>	<u>888.1</u>	<u>الأثاث والتجهيزات والمعدات المنزلية وأعمال الصيانة الاعتيادية</u>
Furniture, furnishins, carpets and other floor coverings	41.9	14.3	6.7	13.0	27.5	129.4	الأثاث والتجهيزات والسجاد وأغطية الارضيات الاخرى
H.H. textiles	28.4	7.3	13.6	15.4	24.1	60.2	المفروشات المنزلية
H.H. appliances	61.6	17.9	25.8	35.2	57.5	109.7	الاجهزة المنزلية
Glassware, tableware and household utensils	12.5	2.9	5.7	7.2	10.7	25.9	الادوات الزجاجية وأدوات المائدة والادوات المنزلية
Tools and Equipment for House and Garden	15.0	4.0	6.1	8.7	13.9	27.5	ادوات ومعدات المنازل والحدائق
Goods and services for routine Household maintenance	261.7	134.6	128.0	160.3	222.0	532.8	السلع والخدمات المستخدمة في أعمال النظافة والصيانة الاعتيادية
Used Furniture and Household Equipment	2.0	2.5	4.6	1.6	1.9	2.6	الأثاث والتجهيزات والمعدات المنزلية المستعملة
<u>Health</u>	<u>1070.8</u>	<u>638.4</u>	<u>629.3</u>	<u>609.1</u>	<u>887.5</u>	<u>2277.2</u>	<u>الخدمات والرعاية الصحية</u>
Medical products, appliances and equipment	550.2	304.3	345.2	329.3	437.6	1224.6	المنتجات والاجهزة والمعدات الطبية
Out- patient services	316.9	143.7	162.7	172.0	283.8	608.8	خدمات مرضى العيادات الخارجية
Hospitals services	203.6	190.4	121.4	107.8	166.0	443.8	خدمات المستشفيات
<u>Transport</u>	<u>780.9</u>	<u>259.2</u>	<u>233.9</u>	<u>373.5</u>	<u>655.3</u>	<u>1743.9</u>	<u>الانتقالات والنقل</u>
Purchase of vehicles	209.8	2.0	6.2	57.2	112.9	760.1	شراء المركبات
Operation of personal transport equipment	202.0	6.6	27.6	59.5	175.2	473.0	تشغيل معدات النقل الشخصي
Transport services	369.1	250.5	200.1	256.8	367.2	510.8	خدمات النقل
<u>Communication</u>	<u>309.7</u>	<u>104.8</u>	<u>101.5</u>	<u>164.6</u>	<u>294.7</u>	<u>543.7</u>	<u>الاتصالات</u>
<u>Recreation and Culture</u>	<u>230.7</u>	<u>35.5</u>	<u>83.3</u>	<u>121.9</u>	<u>207.6</u>	<u>453.6</u>	<u>الثقافة والترفيه</u>
Audio-visual, photographic and information processing equipment	20.0	2.0	4.2	12.2	18.9	35.1	معدات الصوت والصورة ومعدات التصوير وتجهيز المعلومات
Other Major Durables for recreation and culture	0.2	0.3	0.0	0.3	0.2	0.1	السلع المعمرة الرئيسية الاخرى المعده للثقافة والترفيه
Other recreational Items and equipment, gardens and pets	9.4	4.3	3.4	6.1	9.3	14.1	الاصناف والمعدات الترفيهية الاخرى والحدائق والحيوانات الاليفة
Recreational and Cultural services	13.5	0.6	2.5	5.7	12.8	26.1	الخدمات الثقافية والترفيهية
Newspapers, books and stationery	81.7	27.4	35.0	67.5	90.9	71.3	الصحف والكتب والادوات الكتابية
Package holidays	105.3	0.1	37.4	29.3	75.1	306.3	الرحلات السياحية المنظمة
Used Durables for culture and recreation	0.5	0.9	0.8	0.8	0.4	0.6	السلع المعمرة المعده للثقافة والترفيه المستعملة

جدول ٢-٨ : متوسط نصيب الفرد من الإنفاق السنوي للأسرة (بالجنيه) طبقا لمجموعات الإنفاق الرئيسية والفرعية ، وفقا لمتوسط عدد الأفراد بالغرفة - حضر الجمهورية

Table 2-8 : Average of Annual Per Capita Expenditure (in L.E.) by Main and Sub- Groups of Expenditure, According to No. of Persons Per Room - Urban Egypt

Main and Sub-Groups of Expenditure	متوسط عدد الأفراد بالغرفة No. of Persons Per Room						مجموعات الإنفاق الرئيسية والفرعية
	الإجمالي Total	٤ أفراد فأكثر 4 Persons or more	٣ أفراد 3 Persons	فردان 2 Persons	فرد واحد 1 Person	أقل من فرد واحد Less than 1	
<u>Education</u>	<u>651.2</u>	<u>145.9</u>	<u>158.1</u>	<u>465.2</u>	<u>725.6</u>	<u>651.0</u>	التعليم
<u>Restaurants and Hotels</u>	<u>501.8</u>	<u>313.7</u>	<u>282.5</u>	<u>342.2</u>	<u>443.0</u>	<u>914.5</u>	المطاعم والفنادق
Catering Services	477.8	311.7	282.5	337.7	429.5	827.8	الوجبات الجاهزة
Accommodation services	24.0	2.1	0.0	4.5	13.4	86.7	خدمات الإقامة
<u>Miscellaneous goods and services</u>	<u>423.6</u>	<u>268.2</u>	<u>245.1</u>	<u>293.3</u>	<u>388.7</u>	<u>711.0</u>	السلع والخدمات المتنوعة
Personal care	252.6	165.3	141.6	180.5	244.9	369.9	العناية الشخصية
Personal Effects N.E.C.	54.9	15.8	19.8	34.4	47.0	111.7	الامتعة الشخصية الغير مصنفة في مكان آخر
Social protection	23.6	11.6	19.3	27.3	24.2	20.0	الحماية الإجتماعية
Other services (not classified)	92.4	75.4	64.3	51.2	72.6	209.4	الخدمات الاخرى الغير مصنفة تحت بند آخر
<u>Total actual consumption *</u>	<u>10680.4</u>	<u>5154.1</u>	<u>5240.1</u>	<u>6760.0</u>	<u>9732.9</u>	<u>19029.9</u>	إجمالي الاستهلاك الفعلى *
<u>Total in-kind transfer(Received)</u>	<u>301.7</u>	<u>203.7</u>	<u>112.3</u>	<u>174.6</u>	<u>221.2</u>	<u>754.8</u>	إجمالي التحويلات العينية (المتلقاه)
<u>Ration card transfer</u>	<u>193.8</u>	<u>146.3</u>	<u>159.3</u>	<u>179.8</u>	<u>186.5</u>	<u>243.3</u>	تحويلات بطاقة التموين
<u>Bread transfer</u>	<u>0.7</u>	<u>0.6</u>	<u>0.3</u>	<u>1.1</u>	<u>0.6</u>	<u>0.4</u>	تحويلات فرق الخبز
<u>Total consumption expenditure</u>	<u>10184.2</u>	<u>4803.6</u>	<u>4968.2</u>	<u>6404.5</u>	<u>9324.5</u>	<u>18031.3</u>	إجمالي الإنفاق الاستهلاكى
<u>Transfer Payments</u> (Non consumption expenditure)	<u>428.2</u>	<u>355.1</u>	<u>344.2</u>	<u>223.4</u>	<u>376.8</u>	<u>823.3</u>	المدفوعات التحويلية (انفاق غير استهلاكى)
<u>Total household expenditure</u>	<u>10612.3</u>	<u>5158.7</u>	<u>5312.4</u>	<u>6627.8</u>	<u>9701.3</u>	<u>18854.6</u>	إجمالي الإنفاق العائلى
No. of H.H.	10967	122	156	1115	6259	3314	عدد الأسر
No. of H.H. Members	43940	705	1033	6611	28153	7438	عدد الأفراد

* الإستهلاك الفعلى يتضمن إجمالى الإنفاق الإستهلاكى + إجمالى التحويلات العينية

* Total actual consumption includes total consumption expenditure and total in kind transfers.

جدول ٢-٩ : متوسط نصيب الفرد من الإنفاق السنوي للأسرة (بالجنيه) طبقا لمجموعات الإنفاق الرئيسية والفرعية ، وفقا لمتوسط عدد الأفراد بالغرفة - ريف الجمهورية

Table 2-9 : Average of Annual Per Capita Expenditure (in L.E.) by Main and Sub- Groups of Expenditure, According to No. of Persons Per Room - Rural Egypt

Main and Sub-Groups of Expenditure	متوسط عدد الأفراد بالغرفة No. of Persons Per Room						مجموعات الإنفاق الرئيسية والفرعية
	الإجمالي Total	٤ أفراد فأكثر 4 Persons or more	٣ أفراد 3 Persons	فردان 2 Persons	فرد واحد 1 Person	أقل من فرد واحد Less than 1	
Food and Non-Alcoholic Beverages	2760.6	1809.7	1829.6	2132.1	2732.2	4043.6	الطعام والشراب
Bread and cereals	322.6	254.6	256.7	277.4	323.9	399.3	الحبوب والخبز
Meat	816.1	504.8	541.0	634.3	799.5	1230.4	اللحوم
Fish and seafood	171.3	71.9	79.6	113.3	176.1	257.9	الأسماك
Milk , cheese and eggs	333.7	207.4	191.4	242.7	333.5	502.0	الألبان والجبن والبيض
Oils and fats	242.5	166.1	172.3	186.0	238.3	362.0	الزيوت والدهون
Fruit	173.3	87.3	84.5	112.7	172.8	286.1	الفاكهة
Vegetables	413.5	316.9	303.9	336.3	406.2	585.6	الخضر
Sugar, Jam, honey, Chocolate and Confectionery	138.1	105.1	104.3	115.5	135.8	190.1	السكر والأغذية السكرية
Other food products	56.1	41.8	38.9	44.4	54.5	84.5	منتجات الأغذية الغير مصنفة تحت بند آخر
Non-Alcoholic Beverages	93.4	53.9	57.0	69.6	91.6	145.8	المشروبات الغير كحولية
Alcoholic Beverages, Tobacco and Narcotics	346.3	249.8	336.6	326.0	340.4	412.6	المشروبات الكحولية والدخان والمكيفات
Clothing and Footwear	431.2	242.0	250.8	331.6	448.6	544.5	الملابس والأقمشة وأغطية القدم
Clothing Materials	22.0	14.9	11.6	16.8	18.2	49.7	الأقمشة
Garments	297.8	161.5	175.2	229.3	316.9	342.9	الملابس الجاهزة
Other articles of clothing and clothing accessories	11.8	5.7	5.6	8.3	11.7	18.9	الملابس الأخرى ومستلزماتها
Cleaning, repair and hire of clothing	15.8	8.3	8.5	11.4	13.9	32.5	التنظيف والإصلاح وإستئجار الملابس
Footwear	82.6	49.3	49.1	64.5	86.6	99.3	أغطية القدم
Used Garmants	1.2	2.3	0.7	1.3	1.2	1.2	الملابس الجاهزة المستعملة
Housing, Water, Electricity, Gas & Other Fuels	1120.2	492.0	565.1	713.5	1071.7	2080.3	المسكن ومستلزماته
Actual rentals for housing	26.8	10.9	12.6	16.8	28.0	39.8	الإيجارات الفعلية
Imputed rentals For housing	754.7	286.3	351.9	465.6	716.0	1460.6	الإيجارات المحتسبة
Maintenance and repair of the dwelling	29.3	8.6	8.6	12.1	28.7	61.6	صيانة وإصلاح المسكن
Water supply and miscellaneous services relating to the dwelling	90.7	55.9	56.3	60.4	88.0	155.5	المياه والخدمات المتنوعة المتصلة بالمسكن
Electricity, gas and other fuels	218.7	130.3	135.6	158.6	210.9	362.9	الكهرباء والغاز وأنواع الوقود الأخرى

جدول ٢-٩ : متوسط نصيب الفرد من الإنفاق السنوي للأسرة (بالجنيه) طبقا لمجموعات الإنفاق الرئيسية والفرعية ، وفقا لمتوسط عدد الأفراد بالغرفة - ريف الجمهورية

Table 2-9 : Average of Annual Per Capita Expenditure (in L.E.) by Main and Sub- Groups of Expenditure, According to No. of Persons Per Room - Rural Egypt

Main and Sub-Groups of Expenditure	متوسط عدد الأفراد بالغرفة No. of Persons Per Room						مجموعات الإنفاق الرئيسية والفرعية
	الإجمالي Total	٤ أفراد فأكثر 4 Persons or more	٣ أفراد 3 Persons	فردان 2 Persons	فرد واحد 1 Person	أقل من فرد واحد Less than 1	
<u>Furnishings, Household equipment and routine maintenance of the house</u>	296.4	155.0	163.5	198.5	292.1	492.0	الأثاث والتجهيزات والمعدات المنزلية وأعمال الصيانة الاعتيادية
Furniture, furnishins, carpets and other floor coverings	31.4	3.6	8.7	14.8	30.0	68.0	الاثاث والتجهيزات والسجاد وأغطية الارضيات الاخرى
H.H. textiles	32.6	11.4	14.5	18.5	32.1	60.4	المفروشات المنزلية
H.H. appliances	48.2	18.3	19.6	28.1	48.2	84.9	الاجهزة المنزلية
Glassware, tableware and household utensils	12.8	7.2	6.8	8.3	12.4	23.0	الادوات الزجاجية وأدوات المائدة والادوات المنزلية
Tools and Equipment for House and Garden	15.2	6.7	7.6	9.5	15.3	25.0	ادوات ومعدات المنازل والحدائق
Goods and services for routine Household maintenance	154.5	106.3	105.5	118.1	152.6	227.9	السلع والخدمات المستخدمة في أعمال النظافة والصيانة الاعتيادية
Used Furniture and Household Equipment	1.7	1.3	1.0	1.3	1.7	2.9	الأثاث والتجهيزات والمعدات المنزلية المستعملة
<u>Health</u>	706.3	274.2	354.5	438.8	654.9	1426.2	الخدمات والرعاية الصحية
Medical products, appliances and equipment	354.5	132.8	172.1	220.1	319.2	761.7	المنتجات والاجهزة والمعدات الطبية
Out- patient services	237.3	88.9	100.8	150.8	229.0	437.9	خدمات مرضى العيادات الخارجية
Hospitals services	114.4	52.4	81.6	67.9	106.7	226.6	خدمات المستشفيات
<u>Transport</u>	364.8	135.2	151.5	217.0	381.6	557.4	الانتقالات والنقل
Purchase of vehicles	67.2	5.3	9.1	22.5	79.9	88.0	شراء المركبات
Operation of personal transport equipment	74.9	8.7	16.4	36.8	73.6	152.4	تشغيل معدات النقل الشخصي
Transport services	222.7	121.2	126.0	157.7	228.1	317.0	خدمات النقل
<u>Communication</u>	138.6	58.0	69.9	91.3	140.3	218.4	الاتصالات
<u>Recreation and Culture</u>	137.2	36.3	36.5	79.1	132.0	272.5	الثقافة والترفيه
Audio-visual, photographic and information processing equipment	12.8	1.0	3.2	6.8	12.8	24.5	معدات الصوت والصورة ومعدات التصوير وتجهيز المعلومات
Other Major Durables for recreation and culture	0.2	0.0	0.0	0.2	0.2	0.0	السلع المعمرة الرئيسية الاخرى المعده للثقافة والترفيه
Other recreational Items and equipment, gardens and pets	6.8	4.5	4.2	5.5	7.5	5.8	الاصناف والمعدات الترفيهية الاخرى والحدائق والحيوانات الاليفة
Recreational and Cultural services	2.4	1.1	1.0	1.4	2.4	3.6	الخدمات الثقافية والترفيهية
Newspapers, books and stationery	52.8	29.1	27.8	41.5	59.8	43.3	الصحف والكتب والادوات الكتابية
Package holidays	62.1	0.0	0.2	23.5	48.9	195.0	الرحلات السياحية المنظمة
Used Durables for culture and recreation	0.3	0.5	0.1	0.3	0.3	0.2	السلع المعمرة المعده للثقافة والترفيه المستعملة

جدول ٢-٩ : متوسط نصيب الفرد من الإنفاق السنوي للأسرة (بالجنيه) طبقا لمجموعات الإنفاق الرئيسية والفرعية ، وفقا لمتوسط عدد الأفراد بالغرفة - ريف الجمهورية

Table 2-9 : Average of Annual Per Capita Expenditure (in L.E.) by Main and Sub- Groups of Expenditure, According to No. of Persons Per Room - Rural Egypt

Main and Sub-Groups of Expenditure	متوسط عدد الأفراد بالغرفة No. of Persons Per Room						مجموعات الإنفاق الرئيسية والفرعية
	الإجمالي Total	٤ أفراد فأكثر 4 Persons or more	٣ أفراد 3 Persons	فردان 2 Persons	فرد واحد 1 Person	أقل من فرد واحد Less than 1	
<u>التعليم</u>	<u>232.0</u>	<u>92.2</u>	<u>100.2</u>	<u>163.5</u>	<u>270.5</u>	<u>189.9</u>	<u>التعليم</u>
<u>Restaurants and Hotels</u>	<u>228.3</u>	<u>147.3</u>	<u>167.2</u>	<u>189.5</u>	<u>227.0</u>	<u>308.3</u>	<u>المطاعم والفنادق</u>
Catering Services	218.9	146.6	164.1	181.5	218.1	292.9	الوجبات الجاهزة
Accommodation services	9.4	0.7	3.1	8.0	8.9	15.4	خدمات الإقامة
<u>Miscellaneous goods and services</u>	<u>264.3</u>	<u>163.4</u>	<u>157.7</u>	<u>194.1</u>	<u>263.6</u>	<u>396.0</u>	<u>السلع والخدمات المتنوعة</u>
Personal care	155.0	101.1	107.7	124.0	157.4	201.5	العناية الشخصية
Personal Effects N.E.C.	30.0	21.9	15.8	21.9	30.4	43.2	الامتعة الشخصية الغير مصنفة في مكان آخر
Social protection	15.4	13.0	6.2	11.8	18.6	7.7	الحماية الإجتماعية
Other services (not classified)	63.9	27.4	28.1	36.3	57.2	143.6	الخدمات الاخرى الغير مصنفة تحت بند آخر
<u>Total actual consumption *</u>	<u>7026.2</u>	<u>3855.0</u>	<u>4183.1</u>	<u>5075.0</u>	<u>6954.9</u>	<u>10941.9</u>	<u>إجمالي الاستهلاك الفعلى *</u>
<u>Total in-kind transfer(Received)</u>	<u>160.7</u>	<u>103.5</u>	<u>86.6</u>	<u>82.7</u>	<u>142.6</u>	<u>372.2</u>	<u>إجمالي التحويلات العينية (المتلقاه)</u>
<u>Ration card transfer</u>	<u>205.5</u>	<u>166.2</u>	<u>156.5</u>	<u>171.6</u>	<u>202.5</u>	<u>280.0</u>	<u>تحويلات بطاقة التموين</u>
<u>Bread transfer</u>	<u>0.7</u>	<u>0.3</u>	<u>0.2</u>	<u>0.6</u>	<u>0.7</u>	<u>1.0</u>	<u>تحويلات فرق الخبز</u>
<u>Total consumption expenditure</u>	<u>6659.3</u>	<u>3585.0</u>	<u>3939.7</u>	<u>4820.2</u>	<u>6609.1</u>	<u>10288.7</u>	<u>إجمالي الإنفاق الاستهلاكى</u>
<u>Transfer Payments</u> (Non consumption expenditure)	<u>436.6</u>	<u>138.6</u>	<u>181.7</u>	<u>274.4</u>	<u>413.4</u>	<u>849.1</u>	<u>المدفوعات التحويلية (إنفاق غير استهلاكى)</u>
<u>Total household expenditure</u>	<u>7095.8</u>	<u>3723.5</u>	<u>4121.5</u>	<u>5094.6</u>	<u>7022.5</u>	<u>11137.8</u>	<u>إجمالي الإنفاق العائلى</u>
No. of H.H.	13009	126	259	1696	7670	3258	عدد الأسر
No. of H.H. Members	58323	765	1803	10831	36926	7998	عدد الأفراد

* الإستهلاك الفعلى يتضمن إجمالى الإنفاق الإستهلاكى + إجمالى التحويلات العينية

* Total actual consumption includes total consumption expenditure and total in kind transfers.

جدول ٢-١٠ : متوسط نصيب الفرد من الإنفاق السنوي للأسرة (بالجنيه) طبقا لمجموعات الإنفاق الرئيسية والفرعية ، وفقا لفئات الإنفاق السنوي للأسرة – جملة الجمهورية

Table 2-10 : Average of Annual Per Capita Expenditure (in L.E.) by Main and Sub- Groups of Expenditure, According to Groups of Annual H.H. Expenditure - Total Egypt

Main and Sub-Groups of Expenditure	Groups of Annual H.H. Expenditure																			فئات الإنفاق السنوي للأسرة																			مجموعات الإنفاق الرئيسية والفرعية
	الجملة Total	100.000+	70.000-	60.000-	55.000-	50.000-	45.000-	40.000-	35.000-	30.000-	28.000-	26.000-	24.000-	22.000-	20.000-	18.000-	16.000-	14.000-	12.000-	10.000-	< 10.000																		
Food and Non-Alcoholic Beverages	2962.2	5234.1	4099.1	3652.5	3439.1	3360.7	3137.2	3100.5	2979.2	2753.7	2652.8	2606.4	2574.4	2510.9	2435.1	2425.3	2443.5	2555.2	2737.9	2870.3	3141.3	الطعام والشراب																	
Bread and cereals	332.5	529.2	425.7	379.1	356.1	351.2	345.1	348.3	338.0	323.5	311.0	311.2	303.2	289.2	286.5	280.2	286.9	292.4	300.1	295.0	296.7	الحبوب والخبز																	
Meat	883.5	1800.5	1322.6	1159.5	1094.9	1077.3	957.3	938.8	879.7	801.6	758.1	744.1	725.8	705.9	682.5	669.7	676.6	718.6	741.3	801.0	879.0	اللحوم																	
Fish and seafood	197.0	423.6	295.7	249.0	238.5	234.5	215.0	222.7	205.4	182.9	171.7	166.7	158.4	147.5	146.8	142.0	134.3	135.5	145.5	148.1	159.8	الأسماك																	
Milk , cheese and eggs	406.0	737.4	604.8	524.6	501.1	470.0	432.8	417.2	402.4	374.0	364.1	351.2	347.8	331.6	322.6	324.3	316.9	329.7	386.3	377.1	456.9	الألبان والجبن والبيض																	
Oils and fats	232.6	281.5	261.6	255.6	239.1	233.8	232.4	232.8	233.7	221.9	220.3	219.6	218.1	240.2	216.3	219.7	222.8	236.7	259.1	285.0	314.1	الزيوت والدهون																	
Fruit	188.9	377.1	298.4	260.2	223.0	228.4	209.4	202.9	192.1	168.6	162.8	154.5	155.9	148.8	138.6	141.0	145.5	147.0	158.8	167.0	176.3	الفاكهة																	
Vegetables	411.3	470.9	458.4	445.2	425.9	424.8	419.3	421.7	417.9	399.3	394.5	389.1	396.0	386.3	380.3	387.2	397.3	418.6	444.9	478.0	500.2	الخضر																	
Sugar, Jam, honey, Chocolate and Confectionery	140.3	236.6	176.6	159.1	159.9	146.7	147.8	142.1	140.9	132.0	124.6	129.1	127.8	124.1	124.6	124.0	125.3	127.1	140.0	141.1	161.9	السكر والأغذية السكرية																	
Other food products	59.5	88.2	69.0	66.2	61.8	59.9	59.6	60.2	58.8	55.6	55.5	54.4	56.1	54.8	54.9	57.3	58.6	63.7	68.7	75.0	81.0	منتجات الأغذية الغير مصنفة تحت بند آخر																	
Non-Alcoholic Beverages	110.6	289.2	186.2	154.1	138.7	134.1	118.5	114.0	110.3	94.4	90.4	86.5	85.4	82.4	82.0	79.8	79.3	85.8	93.2	103.1	115.5	المشروبات الغير كحولية																	
Alcoholic Beverages, Tobacco and Narcotics	403.8	543.7	576.8	528.3	508.9	512.0	505.7	484.3	422.8	413.3	400.0	357.0	340.6	289.9	269.2	249.2	295.0	217.8	199.3	107.7	68.9	المشروبات الكحولية والدخان والمكيفات																	
Clothing and Footwear	485.6	1490.4	913.4	773.0	685.8	654.4	591.9	554.5	488.2	422.4	377.9	339.5	329.6	304.4	283.4	264.5	244.9	215.7	212.5	189.5	183.2	الملابس والأقمشة وأغطية القدم																	
Clothing Materials	15.4	15.1	16.3	19.1	16.4	17.1	17.2	16.4	14.6	14.4	13.9	12.6	14.1	13.5	15.3	14.8	18.5	16.1	17.7	21.9	30.9	الأقمشة																	
Garments	341.5	1043.1	652.9	555.4	486.5	467.0	426.8	398.6	347.9	297.7	264.9	237.1	227.4	209.2	190.8	174.1	155.2	135.0	127.5	107.3	95.1	الملابس الجاهزة																	
Other articles of clothing and clothing accessories	12.7	32.6	22.4	19.5	18.8	18.1	15.3	14.4	12.3	10.9	9.6	9.1	9.0	8.3	7.7	7.9	7.9	7.5	8.6	10.6	10.5	الملابس الأخرى ومستلزماتها																	
Cleaning, repair and hire of clothing	19.6	114.2	45.7	30.8	27.0	24.2	22.3	16.3	16.5	13.9	12.7	11.5	11.5	10.1	10.6	10.5	11.4	9.5	10.3	11.3	12.2	التنظيف والإصلاح وإستئجار الملابس																	
Footwear	94.9	284.8	174.9	147.2	136.4	126.6	109.2	107.8	95.4	84.1	75.2	67.1	65.7	61.6	57.2	54.2	49.8	44.8	44.2	36.5	30.6	أغطية القدم																	
Used Garmants	1.5	0.5	1.2	1.0	0.7	1.3	1.1	1.1	1.4	1.3	1.4	2.1	1.9	1.8	1.8	2.9	2.1	2.8	4.2	2.0	4.0	الملابس الجاهزة المستعملة																	
Housing, Water, Electricitv, Gas & Other Fuels	1507.2	5787.2	2436.4	1987.7	1671.0	1633.2	1448.1	1368.7	1318.3	1213.7	1214.7	1196.9	1195.9	1161.8	1176.7	1187.9	1268.8	1356.3	1462.2	1569.8	1566.2	المسكن ومستلزماته																	
Actual rentals for housing	98.9	242.6	148.3	133.8	113.1	79.1	95.6	87.9	82.7	94.8	99.4	97.2	83.3	83.7	93.9	75.0	90.2	93.8	82.1	74.6	81.4	الإيجارات الفعلية																	
Imputed rentals For housing	1011.0	4623.3	1725.9	1354.3	1121.9	1130.2	941.4	901.9	854.4	766.6	763.6	763.0	776.0	747.2	741.9	770.9	817.5	876.3	956.6	1035.0	1033.2	الإيجارات المحتسبة																	
Maintenance and repair of the dwelling	45.6	141.0	107.8	85.8	66.6	62.7	67.1	46.0	52.6	37.1	30.7	22.8	21.4	24.6	21.3	21.6	26.5	21.4	13.7	14.8	21.2	صيانة وإصلاح المسكن																	
Water supply and miscellaneous services relating to the dwelling	104.2	266.2	149.3	130.0	114.2	103.8	100.4	99.2	96.0	90.5	92.4	90.9	89.9	89.2	89.9	90.6	94.7	105.5	119.7	129.6	117.1	المياه والخدمات المتنوعة المتصلة بالمسكن																	
Electricity, gas and other fuels	247.4	514.2	305.1	283.7	255.2	257.3	243.7	233.7	232.5	224.7	228.6	223.0	225.3	217.0	229.6	229.8	239.9	259.3	290.1	315.7	313.2	الكهرباء والغاز وأنواع الوقود الأخرى																	

جدول ٢-١٠ : متوسط نصيب الفرد من الإنفاق السنوي للأسرة (بالجنيه) طبقا لمجموعات الإنفاق الرئيسية والفرعية ، وفقا لفئات الإنفاق السنوي للأسرة – جملة الجمهورية

Table 2-10 : Average of Annual Per Capita Expenditure (in L.E.) by Main and Sub- Groups of Expenditure, According to Groups of Annual H.H. Expenditure - Total Egypt

Main and Sub-Groups of Expenditure	Groups of Annual H.H. Expenditure																				فئات الإنفاق السنوي للأسرة																				مجموعات الإنفاق الرئيسية والفرعية
	الجملة Total	100.000+	70.000-	60.000-	55.000-	50.000-	45.000-	40.000-	35.000-	30.000-	28.000-	26.000-	24.000-	22.000-	20.000-	18.000-	16.000-	14.000-	12.000-	10.000-	< 10.000																				
<u>Furnishings, Household equipment and routine maintenance of the house</u>	350.9	1244.0	663.6	491.0	450.0	425.6	376.7	362.8	316.9	299.2	276.7	263.8	251.5	236.7	225.2	221.0	225.1	239.4	253.3	259.3	287.2	الأثاث والتجهيزات والمعدات المنزلية وأعمال الصيانة الاعتيادية																			
Furniture, furnishings, carpets and other floor coverings	35.9	252.3	118.0	63.5	69.1	51.2	42.6	37.1	25.8	24.6	15.6	13.9	10.8	8.5	8.2	7.8	8.0	11.1	6.4	7.1	12.2	الأثاث والتجهيزات والسجاد وأغطية الأرضيات الأخرى																			
H.H. textiles	30.8	95.0	65.8	46.5	47.7	52.7	40.7	38.6	27.3	26.7	19.8	21.0	18.6	15.5	14.0	12.1	13.1	14.7	14.1	21.4	31.6	المفروشات المنزلية																			
H.H. appliances	53.9	137.4	115.1	84.8	74.7	78.5	64.1	66.6	47.0	49.4	43.9	38.5	34.5	33.1	26.4	28.8	27.2	38.6	35.9	29.9	23.1	الأجهزة المنزلية																			
Glassware, tableware and household utensils	12.7	41.3	22.4	17.0	16.7	18.1	13.2	14.4	11.3	11.8	9.5	10.2	8.9	8.3	8.2	6.7	7.5	7.4	8.6	8.9	7.2	الأدوات الزجاجية وأدوات المائدة والأدوات المنزلية																			
Tools and Equipment for House and Garden	15.1	26.7	22.1	18.8	17.1	17.7	16.3	16.2	15.7	14.2	13.0	12.0	13.1	12.8	12.3	12.0	11.9	12.7	12.6	14.5	14.4	أدوات ومعدات المنزل والحدائق																			
Goods and services for routine Household maintenance	200.6	689.4	318.6	259.4	224.6	205.0	198.4	187.8	187.9	170.2	173.3	166.3	162.7	157.1	154.6	151.6	155.7	153.2	171.8	175.8	192.3	السلع والخدمات المستخدمة في أعمال النظافة والصيانة الاعتيادية																			
Used Furniture and Household Equipment	1.9	1.9	1.6	1.0	0.1	2.3	1.3	2.1	1.8	2.2	1.6	1.8	2.9	1.3	1.5	2.0	1.8	1.8	4.0	1.8	6.3	الأثاث والتجهيزات والمعدات المنزلية المستعملة																			
<u>Health</u>	862.9	2543.2	1717.0	1747.4	1161.9	1069.1	1079.3	844.8	797.8	677.0	613.5	568.4	589.7	554.4	529.6	528.5	564.4	644.7	664.0	887.5	1033.5	الخدمات والرعاية الصحية																			
Medical products, appliances and equipment	438.6	1047.3	788.6	765.1	550.8	535.3	501.9	426.9	412.1	358.3	353.3	314.4	332.6	293.3	309.9	336.1	351.9	386.3	404.3	528.0	709.4	المنتجات والأجهزة والمعدات الطبية																			
Out- patient services	271.5	697.3	536.1	453.0	374.2	333.1	398.7	279.6	262.6	221.6	206.3	190.0	203.5	168.4	165.8	156.0	159.7	173.3	182.5	206.2	260.7	خدمات مرضى العيادات الخارجية																			
Hospitals services	152.8	798.6	392.3	529.3	236.9	200.7	178.7	138.3	123.1	97.0	53.9	63.9	53.7	92.6	53.9	36.3	52.8	85.1	77.3	153.3	63.4	خدمات المستشفيات																			
<u>Transport</u>	543.6	5245.5	1346.6	824.4	692.4	564.8	500.6	469.1	371.6	306.6	280.5	264.5	243.0	224.0	200.7	191.9	204.6	189.1	193.6	181.8	168.8	الانتقالات والنقل																			
Purchase of vehicles	128.5	3315.3	345.8	84.3	49.6	21.7	15.3	32.3	9.1	6.7	7.7	4.9	3.1	5.6	0.3	0.5	8.4	0.2	0.2	0.0	0.0	شراء المركبات																			
Operation of personal transport equipment	129.5	1328.4	535.1	325.6	240.2	149.6	145.7	99.7	70.1	47.2	31.1	33.4	25.1	23.1	16.1	10.1	12.7	6.4	5.6	3.4	0.0	تشغيل معدات النقل الشخصي																			
Transport services	285.6	601.7	465.7	414.5	402.6	393.5	339.7	337.1	292.4	252.8	241.7	226.2	214.8	195.4	184.3	181.3	183.5	182.5	187.9	178.4	168.7	خدمات النقل																			
<u>Communication</u>	212.1	833.9	458.1	368.3	299.7	291.5	258.2	221.5	200.3	162.4	151.3	139.2	132.5	120.9	114.8	111.0	113.3	105.3	107.3	98.4	71.9	الاتصالات																			
<u>Recreation and Culture</u>	177.4	1248.8	587.0	377.5	330.6	236.9	222.1	173.4	134.5	105.0	92.9	63.5	58.2	55.9	38.3	40.8	23.7	19.3	21.6	18.2	18.1	الثقافة والترفيه																			
Audio-visual, photographic and information processing equipment	15.9	43.2	44.0	34.1	36.1	30.0	20.9	18.1	15.1	13.7	7.9	7.8	7.5	7.6	2.8	5.1	5.1	4.4	4.1	6.2	9.2	معدات الصوت والصورة ومعدات التصوير وتجهيز المعلومات																			
Other Major Durables for recreation and culture	0.2	0.5	0.7	0.1	0.2	0.2	0.0	0.0	0.5	0.2	0.0	0.3	0.1	0.1	0.0	0.2	0.1	0.0	0.1	0.0	0.1	السلع المعمرة الرئيسية الأخرى للمعد للثقافة والترفيه																			
Other recreational Items and equipment, gardens and pets	7.9	36.2	16.0	11.7	11.3	9.2	8.4	6.7	7.2	7.2	6.7	6.3	5.3	5.2	4.5	3.5	3.0	2.4	1.5	2.8	1.5	الاصناف والمعدات الترفيهية الأخرى والحدائق والحيوانات الأليفة																			
Recreational and Cultural services	7.1	90.9	20.9	12.1	8.5	7.5	4.9	5.9	3.5	2.9	2.9	2.5	2.2	2.1	1.9	1.4	1.3	1.5	1.1	0.7	2.1	الخدمات الثقافية والترفيهية																			
Newspapers, books and stationery	65.2	230.4	156.1	126.8	122.6	105.1	93.2	79.3	69.2	50.3	43.4	36.6	30.5	28.7	22.3	19.3	13.4	9.7	10.2	7.2	3.7	الصحف والكتب والأدوات المكتبية																			
Package holidays	80.6	846.8	348.5	192.2	151.1	84.8	94.0	63.0	38.5	30.5	31.6	10.0	12.4	11.8	6.6	11.3	0.8	0.9	4.6	0.0	0.5	الرحلات السياحية المنظمة																			
Used Durables for culture and recreation	0.4	0.9	0.9	0.5	0.9	0.2	0.6	0.4	0.6	0.2	0.2	0.0	0.3	0.5	0.2	0.1	0.1	0.3	0.0	1.3	1.0	السلع المعمرة للمعد للثقافة والترفيه المستعملة																			

جدول ٢-١٠ : متوسط نصيب الفرد من الإنفاق السنوي للأسرة (بالجنيه) طبقا لمجموعات الإنفاق الرئيسية والفرعية ، وفقا لفئات الإنفاق السنوي للأسرة – جملة الجمهورية

Table 2-10 : Average of Annual Per Capita Expenditure (in L.E.) by Main and Sub- Groups of Expenditure, According to Groups of Annual H.H. Expenditure - Total Egypt

Main and Sub-Groups of Expenditure	Groups of Annual H.H. Expenditure																					مجموعات الإنفاق الرئيسية والفرعية
	الجملة Total	100.000+	70.000-	60.000-	55.000-	50.000-	45.000-	40.000-	35.000-	30.000-	28.000-	26.000-	24.000-	22.000-	20.000-	18.000-	16.000-	14.000-	12.000-	10.000-	< 10.000	
<u>Education</u>	<u>412.1</u>	<u>3322.0</u>	<u>1205.7</u>	<u>772.1</u>	<u>726.8</u>	<u>601.6</u>	<u>520.0</u>	<u>418.7</u>	<u>344.6</u>	<u>233.0</u>	<u>190.2</u>	<u>161.4</u>	<u>118.6</u>	<u>101.0</u>	<u>81.4</u>	<u>67.8</u>	<u>38.4</u>	<u>33.7</u>	<u>32.7</u>	<u>12.4</u>	<u>10.9</u>	التعليم
<u>Restaurants and Hotels</u>	<u>345.8</u>	<u>1434.6</u>	<u>643.1</u>	<u>505.1</u>	<u>440.5</u>	<u>407.9</u>	<u>356.9</u>	<u>332.9</u>	<u>305.7</u>	<u>279.7</u>	<u>261.2</u>	<u>256.8</u>	<u>249.4</u>	<u>234.1</u>	<u>224.2</u>	<u>215.4</u>	<u>232.3</u>	<u>262.5</u>	<u>259.9</u>	<u>243.9</u>	<u>252.4</u>	المطاعم والفنادق
Catering Services	330.2	1218.9	607.9	482.8	418.0	386.6	334.7	323.1	295.6	275.0	256.7	253.8	247.1	229.9	220.2	214.7	229.8	259.5	259.5	243.9	251.4	الوجبات الجاهزة
Accommodation services	15.6	215.7	35.2	22.2	22.4	21.4	22.2	9.8	10.0	4.7	4.5	3.0	2.3	4.3	4.0	0.7	2.5	3.0	0.4	0.0	1.0	خدمات الإقامة
<u>Miscellaneous goods and services</u>	<u>332.7</u>	<u>1406.1</u>	<u>710.3</u>	<u>531.2</u>	<u>431.9</u>	<u>404.5</u>	<u>377.3</u>	<u>330.1</u>	<u>293.2</u>	<u>261.4</u>	<u>257.3</u>	<u>235.3</u>	<u>219.2</u>	<u>208.9</u>	<u>198.3</u>	<u>188.6</u>	<u>181.6</u>	<u>176.3</u>	<u>188.4</u>	<u>170.6</u>	<u>143.5</u>	السلع والخدمات المتنوعة
Personal care	197.0	503.1	313.3	269.9	249.1	233.2	216.9	205.0	193.7	174.5	173.1	162.2	160.6	150.0	146.0	141.8	137.0	134.0	138.0	134.2	116.5	العناية الشخصية
Personal Effects N.E.C.	40.7	229.5	102.5	62.8	59.5	53.3	45.7	43.3	35.5	28.6	26.3	20.3	22.1	22.2	17.0	17.7	17.3	15.5	16.6	13.0	15.9	الامتعة الشخصية الغير مصنفة في مكان آخر
Social protection	18.9	57.8	20.2	25.6	13.8	14.6	19.7	16.1	23.3	19.0	21.3	19.3	15.1	16.6	14.2	13.5	9.3	7.5	4.5	7.2	3.1	الحماية الإجتماعية
Other services (not classified)	76.1	615.6	274.3	173.0	109.5	103.4	94.9	65.7	40.7	39.3	36.6	33.5	21.4	20.1	21.0	15.6	17.9	19.2	29.3	16.2	8.0	الخدمات الاخرى الغير مصنفة تحت بند آخر
Total actual consumption *	8596.3	30333.5	15357.1	12558.6	10838.4	10162.1	9374.1	8661.4	7973.0	7127.5	6768.9	6452.7	6302.5	6002.8	5776.7	5691.9	5835.7	6015.3	6332.5	6609.4	6945.8	إجمالي الاستهلاك الفعلي *
Total in-kind transfer(Received)	221.3	562.8	314.2	284.8	159.5	201.7	247.9	179.6	156.8	171.9	139.8	155.8	170.0	206.2	172.3	220.6	268.1	376.2	436.0	775.6	1344.4	إجمالي التحويلات العينية (المتفاد)
<u>Ration card transfer</u>	<u>200.5</u>	<u>127.2</u>	<u>171.6</u>	<u>187.5</u>	<u>182.7</u>	<u>198.6</u>	<u>196.5</u>	<u>191.9</u>	<u>202.8</u>	<u>201.5</u>	<u>197.7</u>	<u>199.9</u>	<u>202.9</u>	<u>223.4</u>	<u>200.2</u>	<u>211.4</u>	<u>225.7</u>	<u>236.4</u>	<u>249.4</u>	<u>289.7</u>	<u>312.1</u>	تحويلات بطاقة التموين
<u>Bread transfer</u>	<u>0.7</u>	<u>1.1</u>	<u>0.8</u>	<u>1.2</u>	<u>0.6</u>	<u>0.5</u>	<u>1.1</u>	<u>1.0</u>	<u>0.9</u>	<u>0.6</u>	<u>0.4</u>	<u>0.6</u>	<u>0.4</u>	<u>0.6</u>	<u>0.7</u>	<u>0.3</u>	<u>0.4</u>	<u>0.6</u>	<u>0.3</u>	<u>0.0</u>	<u>0.3</u>	تحويلات فرق الخبز
Total consumption expenditure	8173.8	29642.4	14870.5	12085.0	10495.7	9761.4	8928.5	8289.0	7612.6	6753.5	6431.0	6096.4	5929.3	5572.5	5403.5	5259.7	5341.5	5402.1	5646.9	5544.0	5288.9	إجمالي الإنفاق الاستهلاكي
<u>Transfer Payments</u> (Non consumption expenditure)	<u>433.0</u>	<u>3911.6</u>	<u>1741.9</u>	<u>990.9</u>	<u>774.9</u>	<u>475.2</u>	<u>395.1</u>	<u>335.0</u>	<u>235.2</u>	<u>183.4</u>	<u>151.9</u>	<u>152.6</u>	<u>136.0</u>	<u>124.5</u>	<u>116.2</u>	<u>116.0</u>	<u>119.8</u>	<u>121.5</u>	<u>114.7</u>	<u>118.0</u>	<u>99.7</u>	المدفوعات التحويلية (نفقات غير استهلاكي)
Total household expenditure	8606.8	33554.0	16612.4	13075.8	11270.6	10236.6	9323.6	8623.9	7847.8	6937.0	6582.8	6249.0	6065.3	5697.0	5519.7	5375.7	5461.3	5523.6	5761.5	5662.0	5388.6	إجمالي الإنفاق العائلي
No. of H.H.	23976	673	896	781	598	815	1191	1657	2386	3328	1578	1574	1574	1548	1298	1091	875	716	505	373	515	عدد الأسر
No. of H.H. Members	102263	3111	4416	3842	3044	4169	6049	8143	11343	15554	6953	6797	6490	6250	4942	3862	2727	1951	1146	727	745	عدد الأفراد

* الإستهلاك الفعلي يتضمن إجمالي الإنفاق الإستهلاكي + إجمالي التحويلات العينية

* Total actual consumption includes total consumption expenditure and total in kind transfers.

جدول ١١-٢ : متوسط نصيب الفرد من الإنفاق السنوي للأسرة (بالجنيه) طبقا لمجموعات الإنفاق الرئيسية والفرعية ، وفقا لفئات الإنفاق السنوي للأسرة - حضر الجمهورية

Table 2-11 : Average of Annual Per Capita Expenditure (in L.E.) by Main and Sub- Groups of Expenditure, According to Groups of Annual H.H. Expenditure - Urban Egypt

Main and Sub-Groups of Expenditure	Groups of Annual H.H. Expenditure																				فئات الإنفاق السنوي للأسرة		مجموعات الإنفاق الرئيسية والفرعية
	الجملة Total	100.000+	70.000-	60.000-	55.000-	50.000-	45.000-	40.000-	35.000-	30.000-	28.000-	26.000-	24.000-	22.000-	20.000-	18.000-	16.000-	14.000-	12.000-	10.000-	< 10.000		
<u>Food and Non-Alcoholic Beverages</u>	<u>3229.8</u>	<u>5722.4</u>	<u>4386.1</u>	<u>3885.9</u>	<u>3520.1</u>	<u>3510.1</u>	<u>3322.0</u>	<u>3174.7</u>	<u>3017.2</u>	<u>2810.6</u>	<u>2689.0</u>	<u>2701.5</u>	<u>2662.3</u>	<u>2566.8</u>	<u>2573.1</u>	<u>2603.3</u>	<u>2538.6</u>	<u>2771.1</u>	<u>2861.7</u>	<u>3029.8</u>	<u>2754.1</u>	الطعام والشراب	
Bread and cereals	345.6	569.0	449.2	390.9	356.7	350.3	349.2	344.3	330.5	319.3	300.2	308.9	303.1	283.0	285.5	279.4	285.5	299.8	298.9	305.3	270.5	الحبوب والخبز	
Meat	972.9	1966.0	1412.0	1245.4	1112.0	1121.6	1001.0	952.3	881.2	805.9	771.4	786.9	738.5	727.7	711.9	725.2	655.2	751.4	732.5	787.8	672.9	اللحوم	
Fish and seafood	231.2	479.0	325.8	262.1	254.8	257.5	249.8	243.1	221.1	198.9	182.7	177.2	172.2	156.8	172.8	159.0	150.8	159.8	170.9	179.1	166.2	الأسماك	
Milk , cheese and eggs	502.0	839.7	704.3	609.6	565.1	539.3	514.3	479.6	457.1	443.7	426.1	414.0	411.5	409.9	401.0	414.4	400.4	436.1	521.4	479.5	523.3	الألبان والجبن والبيض	
Oils and fats	219.4	284.4	246.4	245.1	221.4	217.7	212.7	211.8	215.7	202.7	200.9	207.5	209.5	195.2	208.5	216.0	223.7	238.1	241.6	275.4	262.0	الزيوت والدهون	
Fruit	209.5	414.6	324.2	279.5	224.8	244.3	224.2	204.0	195.9	168.0	163.6	155.7	157.6	155.6	142.9	145.3	151.4	162.1	160.0	180.3	148.4	الفاكهة	
Vegetables	408.5	477.0	451.1	446.1	402.9	417.8	422.0	413.2	398.2	389.9	376.3	382.0	395.0	377.1	379.6	394.8	395.0	425.0	425.5	499.7	416.0	الخضر	
Sugar, Jam, honey, Chocolate and Confectionery	143.2	259.5	189.4	160.5	166.5	146.4	148.8	138.2	135.6	124.1	111.8	119.8	120.5	119.4	120.2	118.1	126.2	128.2	136.1	140.8	131.1	السكر والأغذية السكرية	
Other food products	64.1	98.2	73.0	73.4	62.7	64.0	64.6	62.0	61.6	57.7	58.4	57.5	57.8	56.0	58.7	62.5	61.5	66.7	70.6	77.4	64.3	منتجات الأغذية الغير مصنفة تحت بند آخر	
Non-Alcoholic Beverages	133.4	335.1	210.5	173.3	153.2	151.0	135.5	126.1	120.4	100.5	97.8	91.9	96.5	86.1	91.9	88.7	88.9	103.8	104.2	104.5	99.5	المشروبات الغير كحولية	
<u>Alcoholic Beverages, Tobacco and Narcotics</u>	<u>480.0</u>	<u>569.6</u>	<u>624.5</u>	<u>585.6</u>	<u>519.6</u>	<u>555.9</u>	<u>572.9</u>	<u>514.8</u>	<u>463.1</u>	<u>476.4</u>	<u>464.0</u>	<u>418.5</u>	<u>432.1</u>	<u>320.4</u>	<u>345.2</u>	<u>296.9</u>	<u>435.7</u>	<u>308.5</u>	<u>339.3</u>	<u>126.8</u>	<u>98.6</u>	المشروبات الكحولية والدخان والمكيفات	
<u>Clothing and Footwear</u>	<u>557.9</u>	<u>1660.1</u>	<u>973.2</u>	<u>784.3</u>	<u>687.4</u>	<u>655.3</u>	<u>605.6</u>	<u>567.3</u>	<u>483.0</u>	<u>411.5</u>	<u>364.6</u>	<u>327.9</u>	<u>329.5</u>	<u>300.3</u>	<u>292.2</u>	<u>285.4</u>	<u>250.6</u>	<u>209.9</u>	<u>192.6</u>	<u>187.5</u>	<u>142.1</u>	الملابس والأقمشة وأغطية القدم	
Clothing Materials	6.6	8.1	7.1	6.7	7.6	6.5	7.4	6.9	6.2	5.4	5.1	5.2	6.1	6.8	7.9	7.6	10.2	5.4	10.5	8.4	9.3	الأقمشة	
Garments	399.6	1159.0	697.2	570.8	485.5	475.5	444.7	416.7	351.6	296.3	261.6	234.5	232.1	213.0	206.1	191.0	167.3	138.7	118.9	121.2	93.6	الملابس الجاهزة	
Other articles of clothing and clothing accessories	13.8	36.3	23.2	18.5	19.0	18.2	13.6	14.4	11.2	10.2	9.4	8.6	8.5	8.1	8.1	9.0	8.6	6.8	7.4	8.3	5.9	الملابس الأخرى ومستلزماتها	
Cleaning, repair and hire of clothing	24.8	139.5	53.5	31.1	30.1	23.0	23.5	14.7	15.8	12.5	12.1	10.5	11.8	9.6	8.8	9.9	10.5	6.8	8.1	10.0	5.8	التنظيف والإصلاح وإستئجار الملابس	
Footwear	111.2	316.8	190.9	156.0	144.3	130.6	115.0	112.7	96.7	85.4	74.9	66.1	68.3	61.2	59.2	60.8	50.3	47.5	41.9	37.4	23.8	أغطية القدم	
Used Garmants	1.9	0.5	1.3	1.1	1.0	1.6	1.5	1.8	1.4	1.6	1.6	2.9	2.7	1.7	2.3	7.1	3.6	4.6	5.7	2.3	3.8	الملابس الجاهزة المستعملة	
<u>Housing, Water, Electricity, Gas & Other Fuels</u>	<u>2020.8</u>	<u>7188.9</u>	<u>3023.8</u>	<u>2502.9</u>	<u>2092.4</u>	<u>2017.1</u>	<u>1823.0</u>	<u>1650.7</u>	<u>1569.8</u>	<u>1423.6</u>	<u>1434.1</u>	<u>1452.9</u>	<u>1418.1</u>	<u>1402.9</u>	<u>1374.9</u>	<u>1410.7</u>	<u>1555.2</u>	<u>1643.7</u>	<u>1634.4</u>	<u>1684.6</u>	<u>1460.7</u>	المسكن ومستلزماته	
Actual rentals for housing	194.5	313.7	213.2	214.3	191.7	113.5	153.8	160.8	156.3	204.5	205.0	218.2	185.8	205.6	229.4	192.6	241.1	226.1	185.1	187.3	195.3	الإيجارات الفعلية	
Imputed rentals For housing	1351.3	5802.1	2168.9	1722.4	1421.7	1428.0	1188.9	1070.3	987.1	831.8	835.0	851.1	859.5	833.7	763.9	811.7	888.6	944.7	961.4	945.8	736.5	الإيجارات المحتسبة	
Maintenance and repair of the dwelling	67.4	168.8	134.3	108.8	77.4	75.0	97.5	54.6	70.8	47.3	40.1	30.4	31.5	33.9	29.1	28.4	39.4	38.1	20.9	25.4	38.9	صيانة وإصلاح المسكن	
Water supply and miscellaneous services relating to the dwelling	122.2	310.4	170.1	141.5	121.8	112.9	110.6	110.9	103.1	93.8	99.0	101.1	94.4	96.9	95.7	109.3	119.5	131.8	141.7	159.5	150.6	المياه والخدمات المتنوعة المتصلة بالمسكن	
Electricity, gas and other fuels	285.5	594.0	337.3	315.8	279.8	287.8	272.2	254.1	252.7	246.2	254.9	252.2	246.8	232.7	256.8	268.6	266.6	303.1	325.3	366.7	339.4	الكهرباء والغاز وأنواع الوقود الأخرى	

جدول ١١-٢ : متوسط نصيب الفرد من الإنفاق السنوي للأسرة (بالجنيه) طبقا لمجموعات الإنفاق الرئيسية والفرعية ، وفقا لفئات الإنفاق السنوي للأسرة - حضر الجمهورية

Table 2-11 : Average of Annual Per Capita Expenditure (in L.E.) by Main and Sub- Groups of Expenditure, According to Groups of Annual H.H. Expenditure - Urban Egypt

Main and Sub-Groups of Expenditure	فئات الإنفاق السنوي للأسرة																					مجموعات الإنفاق الرئيسية والفرعية	
	Groups of Annual H.H. Expenditure																						
	الجملة	100.000+	70.000-	60.000-	55.000-	50.000-	45.000-	40.000-	35.000-	30.000-	28.000-	26.000-	24.000-	22.000-	20.000-	18.000-	16.000-	14.000-	12.000-	10.000-	< 10.000		
Total																							
<u>Furnishings, Household equipment and routine maintenance of the house</u>	423.2	1427.7	682.1	516.3	437.0	433.7	402.0	380.5	336.1	327.9	302.2	281.3	275.1	272.1	249.4	266.3	261.6	266.4	286.3	286.9	284.2	الأثاث والتجهيزات والمعدات المنزلية وأعمال الصيانة الاعتيادية	
Furniture, furnishins, carpets and other floor coverings	41.9	283.0	85.8	58.8	28.7	49.6	34.4	32.6	20.6	30.6	10.6	6.8	8.2	8.8	5.9	5.6	5.4	11.8	3.0	8.9	4.5	الأثاث والتجهيزات والسجاد وأغطية الأرضيات الأخرى	
H.H. textiles	28.4	99.3	47.9	38.6	40.0	32.2	31.7	31.7	18.3	21.4	16.8	15.0	16.4	11.0	13.7	9.2	9.2	15.0	11.6	22.1	23.5	المفروشات المنزلية	
H.H. appliances	61.6	136.8	123.9	73.7	73.9	80.1	69.2	63.7	45.8	50.7	43.0	37.2	38.0	43.7	27.0	46.4	34.3	41.4	44.2	31.1	16.9	الأجهزة المنزلية	
Glassware, tableware and household utensils	12.5	38.4	20.8	13.3	16.4	13.7	12.6	14.8	9.2	10.5	9.3	7.0	7.4	6.5	6.2	6.4	7.3	6.1	8.7	5.8	3.5	الأدوات الزجاجية وأدوات المائدة والأدوات المنزلية	
Tools and Equipment for House and Garden	15.0	26.9	20.6	17.6	17.1	18.6	16.6	16.3	13.9	12.4	11.5	11.3	12.4	11.7	11.6	11.4	10.1	11.8	10.5	16.0	13.1	أدوات ومعدات المنزل والحدائق	
Goods and services for routine Household maintenance	261.7	842.0	381.7	313.3	261.0	237.6	236.2	219.5	227.2	199.4	208.3	201.9	188.8	189.2	182.6	184.1	192.7	175.8	201.0	200.1	217.2	السلع والخدمات المستخدمة في أعمال النظافة والصيانة الاعتيادية	
Used Furniture and Household Equipment	2.0	1.4	1.4	1.1	0.0	1.8	1.3	2.0	1.1	2.9	2.8	2.2	3.8	1.4	2.4	3.2	2.6	4.4	7.3	3.0	5.4	الأثاث والتجهيزات والمعدات المنزلية المستعملة	
<u>Health</u>	1070.8	2723.7	1865.7	1780.9	1214.3	1171.8	1252.5	933.8	832.5	749.4	728.8	623.3	682.4	738.4	635.5	695.1	791.7	775.9	784.7	1242.3	1259.8	الخدمات والرعاية الصحية	
Medical products, appliances and equipment	550.2	1127.1	856.7	820.1	610.8	619.4	560.5	482.2	450.6	421.9	458.7	368.3	415.2	382.0	412.2	471.9	500.5	482.1	514.9	693.0	908.4	المنتجات والأجهزة والمعدات الطبية	
Out- patient services	316.9	761.3	581.8	439.2	390.1	339.7	473.2	280.1	257.4	214.7	221.2	202.1	214.9	177.3	176.4	179.2	197.0	198.9	231.1	241.6	302.0	خدمات مرضى العيادات الخارجية	
Hospitals services	203.6	835.3	427.2	521.7	213.4	212.7	218.8	171.5	124.4	112.8	48.8	52.9	52.3	179.1	46.9	44.0	94.2	94.9	38.6	307.6	49.5	خدمات المستشفيات	
<u>Transport</u>	780.9	5449.6	1458.8	921.5	764.6	641.9	568.9	567.5	429.1	370.5	338.4	323.4	289.3	284.2	248.5	265.0	252.5	243.9	241.6	201.2	171.3	الانتقالات والنقل	
Purchase of vehicles	209.8	3270.2	319.6	76.9	62.5	22.1	10.3	48.2	10.2	2.7	2.4	8.2	1.5	0.2	0.0	1.5	2.6	0.0	0.0	0.0	0.0	0.0	شراء المركبات
Operation of personal transport equipment	202.0	1497.7	624.4	394.4	220.9	175.2	155.1	116.5	71.0	51.8	29.0	28.3	27.4	24.7	12.0	4.7	16.7	5.9	9.7	0.0	0.1	تشغيل معدات النقل الشخصي	
Transport services	369.1	681.7	514.8	450.2	481.2	444.6	403.6	402.9	347.9	316.0	307.0	286.8	260.4	259.3	236.5	258.8	233.2	238.0	231.9	201.2	171.3	خدمات النقل	
<u>Communication</u>	309.7	989.6	548.2	437.4	371.1	358.9	339.7	285.7	258.1	210.0	203.1	192.0	182.8	167.4	157.0	162.8	167.7	155.1	149.5	150.7	112.9	الاتصالات	
<u>Recreation and Culture</u>	230.7	1246.1	550.1	351.7	331.1	206.1	223.8	187.7	149.4	126.2	112.8	70.4	53.5	61.9	36.0	45.1	22.1	20.8	17.7	20.7	22.3	الثقافة والترفيه	
Audio-visual, photographic and information processing equipment	20.0	42.7	51.2	31.4	36.8	28.1	21.6	18.2	19.1	15.0	8.5	10.0	6.9	9.6	1.6	7.1	8.6	5.4	4.5	10.0	8.4	معدات الصوت والصورة ومعدات التصوير وتجهيز المعلومات	
Other Major Durables for recreation and culture	0.2	0.7	0.1	0.1	0.3	0.3	0.0	0.0	0.5	0.1	0.1	0.5	0.1	0.0	0.1	0.6	0.1	0.0	0.0	0.0	0.0	0.0	السلع المعمرة الرئيسية الأخرى المعدة للثقافة والترفيه
Other recreational Items and equipment, gardens and pets	9.4	44.6	17.1	12.7	13.2	9.1	8.3	6.3	7.2	6.3	7.3	5.0	4.3	4.2	4.5	3.3	2.6	1.2	1.2	1.8	2.0	2.0	الإصناف والمعدات الترفيهية الأخرى والحدائق والحيوانات الأليفة
Recreational and Cultural services	13.5	117.7	27.4	18.0	13.4	9.3	7.7	8.8	5.4	4.3	3.3	3.3	3.6	3.8	2.9	2.0	1.8	1.6	2.0	0.9	4.9	4.9	الخدمات الثقافية والترفيهية
Newspapers, books and stationery	81.7	256.6	169.0	127.4	136.8	102.4	100.1	81.8	71.6	53.6	44.2	40.8	32.8	32.3	24.1	21.7	9.1	11.4	10.1	7.9	3.2	3.2	الصحف والكتب والأدوات الكتابية
Package holidays	105.3	782.6	284.5	161.6	129.4	56.7	85.1	71.9	45.4	46.6	49.2	10.8	5.2	10.7	2.6	10.3	0.0	0.5	0.0	0.0	1.4	1.4	الرحلات السياحية المنظمة
Used Durables for culture and recreation	0.5	1.1	0.8	0.4	1.2	0.2	1.0	0.7	0.2	0.3	0.1	0.0	0.6	1.3	0.4	0.3	0.0	0.7	0.0	0.0	2.4	2.4	السلع المعمرة المعدة للثقافة والترفيه المستعملة

جدول ٢-١١ : متوسط نصيب الفرد من الإنفاق السنوي للأسرة (بالجنيه) طبقا لمجموعات الإنفاق الرئيسية والفرعية ، وفقا لفئات الإنفاق السنوي للأسرة - حضر الجمهورية

Table 2-11 : Average of Annual Per Capita Expenditure (in L.E.) by Main and Sub- Groups of Expenditure, According to Groups of Annual H.H. Expenditure - Urban Egypt

Main and Sub-Groups of Expenditure	فئات الإنفاق السنوي للأسرة Groups of Annual H.H. Expenditure																					مجموعات الإنفاق الرئيسية والفرعية
	الجملة Total	100.000+	70.000-	60.000-	55.000-	50.000-	45.000-	40.000-	35.000-	30.000-	28.000-	26.000-	24.000-	22.000-	20.000-	18.000-	16.000-	14.000-	12.000-	10.000-	< 10.000	
<u>Education</u>	<u>651.2</u>	<u>4019.9</u>	<u>1383.5</u>	<u>913.4</u>	<u>891.0</u>	<u>662.4</u>	<u>685.5</u>	<u>524.8</u>	<u>423.0</u>	<u>296.2</u>	<u>232.9</u>	<u>211.2</u>	<u>143.1</u>	<u>125.4</u>	<u>112.5</u>	<u>94.4</u>	<u>33.2</u>	<u>48.2</u>	<u>36.8</u>	<u>12.8</u>	<u>14.1</u>	التعليم
<u>Restaurants and Hotels</u>	<u>501.8</u>	<u>1794.0</u>	<u>805.0</u>	<u>636.4</u>	<u>553.0</u>	<u>484.5</u>	<u>458.3</u>	<u>413.8</u>	<u>381.2</u>	<u>359.0</u>	<u>340.5</u>	<u>354.3</u>	<u>353.7</u>	<u>330.3</u>	<u>302.5</u>	<u>322.9</u>	<u>365.2</u>	<u>398.9</u>	<u>370.9</u>	<u>304.7</u>	<u>352.4</u>	المطاعم والفنادق
Catering Services	477.8	1518.4	763.5	609.8	543.8	472.0	438.9	407.2	374.4	354.8	335.6	351.4	352.8	322.4	299.5	322.5	365.2	398.4	370.9	304.7	352.4	الوجبات الجاهزة
Accommodation services	24.0	275.6	41.5	26.6	9.2	12.6	19.4	6.7	6.8	4.2	4.9	2.9	0.8	7.9	3.0	0.3	0.0	0.5	0.0	0.0	0.0	خدمات الإقامة
<u>Miscellaneous goods and services</u>	<u>423.6</u>	<u>1516.2</u>	<u>684.0</u>	<u>577.9</u>	<u>466.9</u>	<u>445.4</u>	<u>414.8</u>	<u>377.1</u>	<u>342.1</u>	<u>296.6</u>	<u>306.0</u>	<u>274.7</u>	<u>255.2</u>	<u>254.9</u>	<u>239.1</u>	<u>231.6</u>	<u>230.6</u>	<u>208.2</u>	<u>243.5</u>	<u>193.0</u>	<u>162.0</u>	السلم والخدمات المتنوعة
Personal care	252.6	588.7	358.9	319.3	289.1	271.1	261.1	239.5	227.7	206.7	211.0	197.4	200.1	182.1	176.7	179.1	173.1	163.6	165.3	156.6	136.9	العناية الشخصية
Personal Effects N.E.C.	54.9	269.8	115.8	68.6	66.7	56.1	52.4	50.7	36.9	31.1	29.3	21.2	23.2	24.5	18.1	19.6	18.8	15.6	18.9	12.5	13.6	الامتعة الشخصية الغير مصنفة في مكان آخر
Social protection	23.6	72.5	17.6	31.8	15.6	14.0	19.1	18.8	30.2	23.8	22.2	21.7	15.3	18.7	20.3	17.3	10.3	12.8	1.7	12.6	7.0	الحماية الإجتماعية
Other services (not classified)	92.4	585.2	191.7	158.3	95.5	104.1	82.1	68.1	47.2	35.0	43.5	34.3	16.6	29.6	23.9	15.7	28.4	16.1	57.7	11.2	4.5	الخدمات الاخرى الغير مصنفة تحت بند آخر
Total actual consumption *	10680.4	34307.8	16984.8	13894.3	11848.6	11143.1	10668.9	9578.5	8684.7	7857.8	7516.4	7231.4	7077.0	6825.0	6565.9	6679.5	6904.8	7050.7	7159.1	7441.0	6834.6	إجمالي الاستهلاك الفعلي *
Total in-kind transfer(Received)	301.7	694.5	392.4	356.6	196.0	219.5	367.8	231.9	193.3	235.3	202.8	176.8	229.0	342.1	228.6	330.1	471.5	478.9	512.2	1063.5	1516.6	إجمالي التحويلات العينية (المتقاة)
<u>Ration card transfer</u>	<u>193.8</u>	<u>111.5</u>	<u>158.7</u>	<u>177.2</u>	<u>182.1</u>	<u>196.6</u>	<u>199.9</u>	<u>182.1</u>	<u>206.4</u>	<u>202.7</u>	<u>196.4</u>	<u>198.8</u>	<u>213.6</u>	<u>200.2</u>	<u>197.0</u>	<u>223.5</u>	<u>236.4</u>	<u>252.5</u>	<u>242.3</u>	<u>294.2</u>	<u>285.7</u>	تحويلات بطاقة التموين
<u>Bread transfer</u>	<u>0.7</u>	<u>0.7</u>	<u>1.0</u>	<u>1.3</u>	<u>0.6</u>	<u>0.3</u>	<u>1.3</u>	<u>0.7</u>	<u>1.0</u>	<u>0.5</u>	<u>0.2</u>	<u>0.1</u>	<u>0.3</u>	<u>0.7</u>	<u>0.2</u>	<u>0.0</u>	<u>0.5</u>	<u>1.2</u>	<u>0.4</u>	<u>0.0</u>	<u>0.8</u>	تحويلات فرق الخبز
Total consumption expenditure	10184.2	33501.0	16432.8	13359.3	11469.8	10726.7	10100.0	9163.8	8284.0	7419.4	7117.0	6855.7	6634.0	6282.1	6140.2	6125.9	6196.5	6318.1	6404.2	6083.2	5031.5	إجمالي الإنفاق الاستهلاكي
<u>Transfer Payments (Non consumption expenditure)</u>	<u>428.2</u>	<u>2830.6</u>	<u>1012.9</u>	<u>784.9</u>	<u>580.4</u>	<u>371.5</u>	<u>295.0</u>	<u>256.9</u>	<u>208.4</u>	<u>149.0</u>	<u>150.0</u>	<u>133.7</u>	<u>126.2</u>	<u>114.3</u>	<u>107.2</u>	<u>107.2</u>	<u>110.6</u>	<u>151.4</u>	<u>116.2</u>	<u>89.1</u>	<u>65.7</u>	المدفوعات التحويلية (نفاق غير استهلاكي)
Total household expenditure	10612.3	36331.6	17445.7	14144.2	12050.2	11098.2	10394.9	9420.7	8492.4	7568.4	7267.0	6989.4	6760.2	6396.4	6247.4	6233.2	6307.1	6469.5	6520.3	6172.4	5097.2	إجمالي الإنفاق العائلي
No. of H.H.	10967	537	620	501	351	500	638	858	1151	1437	682	653	592	507	478	369	314	274	184	147	177	عدد الأسر
No. of H.H. Members	43940	2336	2906	2278	1672	2359	2906	3866	5072	6168	2721	2521	2190	1825	1609	1128	850	637	368	263	265	عدد الأفراد

* الإستهلاك الفعلي يتضمن إجمالي الإنفاق الإستهلاكي + إجمالي التحويلات العينية

* Total actual consumption includes total consumption expenditure and total in kind transfers.

Table 2-12 : Average of Annual Per Capita Expenditure (in L.E.) by Main and Sub- Groups of Expenditure, According to Groups of Annual H.H. Expenditure - Rural Egypt

Main and Sub-Groups of Expenditure	Groups of Annual H.H. Expenditure																				مجموعات الإنفاق الرئيسية والفرعية	
	الجملة	100.000+	70.000-	60.000-	55.000-	50.000-	45.000-	40.000-	35.000-	30.000-	28.000-	26.000-	24.000-	22.000-	20.000-	18.000-	16.000-	14.000-	12.000-	10.000-		
	Total																					
Food and Non-Alcoholic Beverages	2760.6	3761.4	3547.0	3313.2	3339.6	3165.6	2966.1	3033.4	2948.3	2716.3	2629.6	2550.2	2529.7	2487.7	2368.4	2351.6	2401.0	2450.5	2679.5	2780.6	3354.0	الطعام والشراب
Bread and cereals	322.6	409.1	380.4	362.0	355.4	352.2	341.3	351.9	344.1	326.2	317.9	312.5	303.2	291.7	286.9	280.5	287.7	288.9	300.6	289.3	311.0	الحبوب والخبز
Meat	816.0	1301.4	1150.5	1034.5	1073.8	1019.4	916.8	926.5	878.4	798.7	749.5	718.8	719.3	696.8	668.3	646.8	686.5	702.6	745.5	808.7	992.6	اللحوم
Fish and seafood	171.3	256.7	237.7	230.0	218.6	204.5	182.8	204.2	192.8	172.5	164.7	160.5	151.3	143.7	134.2	135.0	126.9	123.8	133.5	130.5	156.2	الأسماك
Milk , cheese and eggs	333.7	429.0	413.1	400.8	423.0	379.6	357.4	360.7	358.1	328.3	324.2	314.2	315.3	299.3	284.7	287.1	279.2	278.2	322.4	319.1	420.0	الألبان والجبن والبيض
Oils and fats	242.5	272.7	290.9	271.0	260.7	254.8	250.7	251.8	248.3	234.5	232.8	226.7	222.5	258.7	220.1	221.2	222.5	236.0	267.3	290.6	342.7	الزيوت والدهون
Fruit	173.3	264.1	248.9	232.1	220.7	207.6	195.8	201.8	189.1	169.0	162.3	153.8	155.0	146.0	136.5	139.2	142.8	139.6	158.3	159.5	191.7	الفاكهة
Vegetables	413.5	452.3	472.5	444.0	453.7	434.0	416.7	429.3	433.9	405.4	406.2	393.3	396.5	390.1	380.6	384.0	398.4	415.4	454.1	465.8	546.5	الخضر
Sugar, Jam, honey, Chocolate and Confectionery	138.1	167.6	151.9	157.0	151.9	147.0	146.8	145.5	145.2	137.1	132.9	134.5	131.5	126.1	126.7	126.4	124.9	126.6	141.8	141.3	178.8	السكر والأغذية السكرية
Other food products	56.1	58.1	61.4	55.7	60.6	54.5	54.9	58.6	56.5	54.2	53.7	52.6	55.2	54.3	53.1	55.1	57.4	62.3	67.7	73.6	90.2	منتجات الأغذية الغير مصنفة تحت بند آخر
Non-Alcoholic Beverages	93.4	150.6	139.5	126.1	121.1	112.0	102.9	103.0	102.1	90.4	85.6	83.3	79.8	80.9	77.2	76.1	74.9	77.0	88.1	102.3	124.3	المشروبات الغير كحولية
Alcoholic Beverages, Tobacco and Narcotics	346.3	465.6	485.1	445.1	495.8	454.8	443.5	456.8	390.1	371.9	358.8	320.8	294.1	277.3	232.5	229.5	231.4	173.8	133.0	96.8	52.5	المشروبات الكحولية والدخان والمكيفات
Clothing and Footwear	431.2	978.7	798.5	756.8	683.7	653.1	579.2	542.9	492.3	429.6	386.4	346.4	329.7	306.1	279.1	255.8	242.4	218.5	221.9	190.6	205.9	الملابس والأقمشة وأغطية القدم
Clothing Materials	22.0	36.4	34.1	37.1	27.2	31.0	26.3	25.0	21.4	20.4	19.6	16.9	18.2	16.2	18.8	17.8	22.2	21.3	21.1	29.6	42.8	الأقمشة
Garments	297.8	693.7	567.7	533.2	487.6	455.9	410.2	382.1	344.9	298.6	267.1	238.7	225.0	207.6	183.5	167.2	149.8	133.1	131.6	99.4	96.0	الملابس الجاهزة
Other articles of clothing and clothing accessories	11.8	21.6	21.0	21.0	18.4	18.0	16.8	14.3	13.3	11.4	9.8	9.4	9.2	8.4	7.5	7.5	7.6	7.8	9.1	11.9	13.1	الملابس الأخرى ومستلزماتها
Cleaning, repair and hire of clothing	15.8	37.7	30.7	30.5	23.3	25.8	21.2	17.7	17.1	14.9	13.1	12.1	11.4	10.4	11.4	10.8	11.8	10.8	11.4	12.0	15.7	التنظيف والاصلاح وإستئجار الملابس
Footwear	82.6	188.6	144.0	134.2	126.7	121.4	103.9	103.4	94.4	83.3	75.5	67.7	64.4	61.7	56.3	51.4	49.6	43.5	45.3	36.0	34.3	أغطية القدم
Used Garmants	1.2	0.7	1.1	0.8	0.5	1.0	0.7	0.4	1.3	1.0	1.3	1.6	1.5	1.8	1.5	1.1	1.4	2.0	3.4	1.8	4.0	الملابس الجاهزة المستعملة
Housing, Water, Electricitv, Gas & Other Fuels	1120.2	1561.9	1305.6	1237.4	1157.6	1132.7	1101.4	1113.7	1114.7	1075.7	1073.8	1046.0	1082.8	1062.3	1080.9	1095.9	1139.4	1217.0	1380.8	1505.0	1623.8	المسكن ومستلزماته
Actual rentals for housing	26.8	28.2	23.3	16.5	17.4	34.4	41.8	22.0	23.2	22.7	31.5	25.9	31.1	33.4	28.5	26.4	21.9	29.7	33.3	10.8	18.4	الإيجارات الفعلية
Imputed rentals For housing	754.7	1069.9	873.0	818.2	756.7	741.9	712.5	749.7	747.1	723.8	717.8	711.1	733.6	711.5	731.2	754.0	785.4	843.2	954.4	1086.0	1196.8	الإيجارات المحتسبة
Maintenance and repair of the dwelling	29.3	57.3	56.8	52.2	53.5	46.8	39.0	38.2	37.9	30.4	24.7	18.3	16.2	20.8	17.6	18.8	20.7	13.3	10.3	8.8	11.4	صيانة واصلاح المسكن
Water supply and miscellaneous services relating to the dwelling	90.7	133.0	109.4	113.3	104.8	92.1	90.9	88.6	90.3	88.3	88.2	84.9	87.6	86.1	87.2	82.9	83.4	92.8	109.4	112.6	98.5	المياه والخدمات المتنوعة المتصلة بالمسكن
Electricity, gas and other fuels	218.7	273.5	243.1	237.0	225.2	217.6	217.2	215.3	216.2	210.6	211.6	205.9	214.4	210.6	216.4	213.8	227.9	238.1	273.4	286.8	298.6	الكهرباء والغاز وأنواع الوقود الأخرى

جدول ٢-١٢ : متوسط نصيب الفرد من الإنفاق السنوي للأسرة (بالجنيه) طبقا لمجموعات الإنفاق الرئيسية والفرعية ، وفقا لفئات الإنفاق السنوي للأسرة - ريف الجمهورية

Table 2-12 : Average of Annual Per Capita Expenditure (in L.E.) by Main and Sub- Groups of Expenditure, According to Groups of Annual H.H. Expenditure - Rural Egypt

Main and Sub-Groups of Expenditure	Groups of Annual H.H. Expenditure																					مجموعات الإنفاق الرئيسية والفرعية
	فئات الإنفاق السنوي للأسرة																					
	الجملة Total	100.000+	70.000-	60.000-	55.000-	50.000-	45.000-	40.000-	35.000-	30.000-	28.000-	26.000-	24.000-	22.000-	20.000-	18.000-	16.000-	14.000-	12.000-	10.000-	< 10.000	
<u>Furnishings, Household equipment and routine maintenance of the house</u>	<u>296.4</u>	<u>690.3</u>	<u>628.0</u>	<u>454.2</u>	<u>465.7</u>	<u>415.1</u>	<u>353.3</u>	<u>346.7</u>	<u>301.3</u>	<u>280.4</u>	<u>260.3</u>	<u>253.4</u>	<u>239.4</u>	<u>222.0</u>	<u>213.5</u>	<u>202.3</u>	<u>208.7</u>	<u>226.3</u>	<u>237.7</u>	<u>243.7</u>	<u>288.7</u>	<u>الأثاث والتجهيزات والمعدات المنزلية وأعمال الصيانة الاعتيادية</u>
Furniture, furnishings, carpets and other floor coverings	31.4	159.8	180.0	70.4	118.2	53.3	50.2	41.1	30.1	20.7	18.7	18.1	12.1	8.4	9.3	8.7	9.1	10.7	8.0	6.0	16.5	الأثاث والتجهيزات والسجاد وأغطية الأرضيات الأخرى
H.H. textiles	32.6	82.0	100.4	58.1	57.2	79.5	49.0	44.8	34.6	30.2	21.8	24.5	19.7	17.4	14.1	13.3	14.9	14.6	15.2	21.0	36.1	المفروشات المنزلية
H.H. appliances	48.2	139.1	98.1	101.0	75.8	76.3	59.4	69.2	48.0	48.6	44.4	39.3	32.8	28.8	26.1	21.5	24.0	37.3	31.9	29.2	26.5	الأجهزة المنزلية
Glassware, tableware and household utensils	12.8	50.3	25.6	22.3	17.1	23.9	13.8	14.1	13.1	12.7	9.7	12.1	9.7	9.1	9.2	6.9	7.6	8.0	8.6	10.6	9.2	الأدوات الزجاجية وأدوات المائدة والأدوات المنزلية
Tools and Equipment for House and Garden	15.2	26.3	24.8	20.5	17.1	16.5	16.2	16.2	17.1	15.4	14.0	12.5	13.5	13.3	12.7	12.2	12.7	13.2	13.6	13.7	15.0	أدوات ومعدات المنزل والحدائق
Goods and services for routine Household maintenance	154.5	229.4	197.2	180.8	180.1	162.6	163.4	159.1	156.1	151.0	150.9	145.3	149.3	143.9	141.1	138.2	139.0	142.2	158.0	162.0	178.5	السلع والخدمات المستخدمة في أعمال النظافة والصيانة الاعتيادية
Used Furniture and Household Equipment	1.7	3.5	1.9	1.0	0.2	3.1	1.3	2.1	2.4	1.8	0.8	1.6	2.4	1.2	1.0	1.5	1.4	0.5	2.5	1.1	6.9	الأثاث والتجهيزات والمعدات المنزلية المستعملة
<u>Health</u>	<u>706.3</u>	<u>1999.0</u>	<u>1430.9</u>	<u>1699.0</u>	<u>1097.7</u>	<u>935.2</u>	<u>919.0</u>	<u>764.4</u>	<u>769.8</u>	<u>629.4</u>	<u>539.4</u>	<u>536.0</u>	<u>542.5</u>	<u>478.4</u>	<u>478.5</u>	<u>459.7</u>	<u>461.7</u>	<u>581.2</u>	<u>607.0</u>	<u>686.4</u>	<u>907.9</u>	<u>الخدمات والرعاية الصحية</u>
Medical products, appliances and equipment	354.5	806.5	657.6	685.1	477.5	425.6	447.6	377.0	381.0	316.6	285.6	282.7	290.5	256.8	260.5	280.1	284.8	340.0	352.0	434.5	599.0	المنتجات والأجهزة والمعدات الطبية
Out- patient services	237.3	504.6	448.1	473.3	354.7	324.5	329.8	279.1	266.7	226.1	196.6	182.9	197.7	164.7	160.7	146.5	142.9	160.9	159.4	186.2	237.8	خدمات مرضى العيادات الخارجية
Hospitals services	114.4	687.9	325.3	540.6	265.5	185.1	141.6	108.3	122.1	86.7	57.2	70.4	54.3	57.0	57.3	33.1	34.0	80.3	95.6	65.7	71.0	خدمات المستشفيات
<u>Transport</u>	<u>364.8</u>	<u>4629.3</u>	<u>1130.7</u>	<u>683.2</u>	<u>604.3</u>	<u>464.2</u>	<u>437.4</u>	<u>380.1</u>	<u>325.1</u>	<u>264.7</u>	<u>243.2</u>	<u>229.8</u>	<u>219.4</u>	<u>199.2</u>	<u>177.7</u>	<u>161.8</u>	<u>182.9</u>	<u>162.5</u>	<u>171.0</u>	<u>170.9</u>	<u>167.3</u>	<u>الانتقالات والنقل</u>
Purchase of vehicles	67.2	3450.5	396.3	95.0	33.9	21.1	19.9	18.0	8.2	9.3	11.2	2.9	3.9	7.9	0.4	0.1	11.0	0.2	0.2	0.0	0.0	شراء المركبات
Operation of personal transport equipment	74.9	818.0	363.2	225.4	263.6	116.3	137.0	84.5	69.3	44.1	32.4	36.4	24.0	22.4	18.1	12.3	10.8	6.6	3.7	5.3	0.0	تشغيل معدات النقل الشخصي
Transport services	222.7	360.8	371.2	362.8	306.8	326.8	280.5	277.7	247.5	211.2	199.7	190.4	191.5	168.9	159.2	149.4	161.1	155.7	167.1	165.6	167.3	خدمات النقل
<u>Communication</u>	<u>138.6</u>	<u>364.5</u>	<u>284.7</u>	<u>267.8</u>	<u>212.6</u>	<u>203.6</u>	<u>182.7</u>	<u>163.5</u>	<u>153.4</u>	<u>131.1</u>	<u>117.9</u>	<u>108.1</u>	<u>106.9</u>	<u>101.7</u>	<u>94.4</u>	<u>89.6</u>	<u>88.7</u>	<u>81.2</u>	<u>87.3</u>	<u>68.8</u>	<u>49.2</u>	<u>الاتصالات</u>
<u>Recreation and Culture</u>	<u>137.2</u>	<u>1256.9</u>	<u>658.2</u>	<u>415.2</u>	<u>329.9</u>	<u>276.9</u>	<u>220.6</u>	<u>160.4</u>	<u>122.4</u>	<u>91.1</u>	<u>80.1</u>	<u>59.4</u>	<u>60.6</u>	<u>53.4</u>	<u>39.3</u>	<u>39.0</u>	<u>24.4</u>	<u>18.5</u>	<u>23.4</u>	<u>16.8</u>	<u>15.7</u>	<u>الثقافة والترفيه</u>
Audio-visual, photographic and information processing equipment	12.8	44.5	30.0	38.1	35.1	32.3	20.3	18.0	11.8	12.8	7.5	6.6	7.8	6.7	3.3	4.3	3.6	3.9	3.9	4.1	9.6	معدات الصوت والصورة ومعدات التصوير وتجهيز المعلومات
Other Major Durables for recreation and culture	0.2	0.1	1.7	0.1	0.0	0.0	0.0	0.0	0.4	0.2	0.0	0.2	0.0	0.2	0.0	0.0	0.1	0.0	0.1	0.0	0.1	السلع المعمرة الرئيسية الأخرى المعدة للثقافة والترفيه
Other recreational Items and equipment, gardens and pets	6.8	10.8	13.8	10.2	9.0	9.4	8.5	7.1	7.2	7.8	6.4	7.0	5.8	5.6	4.5	3.6	3.2	3.0	1.7	3.3	1.2	الاصناف والمعدات الترفيهية الأخرى والحدائق والحيوانات الأليفة
Recreational and Cultural services	2.4	10.3	8.5	3.5	2.5	5.1	2.4	3.3	2.0	2.0	2.7	2.0	1.5	1.4	1.5	1.1	1.0	1.5	0.7	0.6	0.5	الخدمات الثقافية والترفيهية
Newspapers, books and stationery	52.8	151.3	131.3	125.9	105.2	108.5	86.8	77.0	67.2	48.1	42.8	34.2	29.2	27.2	21.4	18.3	15.3	8.8	10.2	6.9	4.0	الصحف والكتب والأدوات الكتابية
Package holidays	62.1	1039.8	471.7	236.8	177.5	121.4	102.3	54.9	32.8	19.9	20.3	9.5	16.1	12.3	8.5	11.7	1.1	1.2	6.8	0.0	0.0	الرحلات السياحية المنظمة
Used Durables for culture and recreation	0.3	0.0	1.2	0.5	0.6	0.1	0.3	0.2	1.0	0.2	0.3	0.0	0.1	0.1	0.2	0.0	0.1	0.1	0.0	2.0	0.3	السلع المعمرة المعدة للثقافة والترفيه المستعملة

جدول ١٢-٢ : متوسط نصيب الفرد من الإنفاق السنوي للأسرة (بالجنيه) طبقا لمجموعات الإنفاق الرئيسية والفرعية ، وفقا لفئات الإنفاق السنوي للأسرة - ريف الجمهورية

Table 2-12 : Average of Annual Per Capita Expenditure (in L.E.) by Main and Sub- Groups of Expenditure, According to Groups of Annual H.H. Expenditure - Rural Egypt

Main and Sub-Groups of Expenditure	فئات الإنفاق السنوي للأسرة Groups of Annual H.H. Expenditure																					مجموعات الإنفاق الرئيسية والفرعية
	الجملة Total	100.000+	70.000-	60.000-	55.000-	50.000-	45.000-	40.000-	35.000-	30.000-	28.000-	26.000-	24.000-	22.000-	20.000-	18.000-	16.000-	14.000-	12.000-	10.000-	< 10.000	
<u>Education</u>	<u>232.0</u>	<u>1218.0</u>	<u>863.6</u>	<u>566.4</u>	<u>526.6</u>	<u>522.4</u>	<u>366.9</u>	<u>322.9</u>	<u>281.2</u>	<u>191.4</u>	<u>162.7</u>	<u>132.0</u>	<u>106.1</u>	<u>90.9</u>	<u>66.4</u>	<u>56.9</u>	<u>40.8</u>	<u>26.7</u>	<u>30.7</u>	<u>12.2</u>	<u>9.1</u>	التعليم
<u>Restaurants and Hotels</u>	<u>228.3</u>	<u>351.0</u>	<u>331.5</u>	<u>313.7</u>	<u>303.3</u>	<u>308.1</u>	<u>263.1</u>	<u>259.7</u>	<u>244.5</u>	<u>227.6</u>	<u>210.2</u>	<u>199.4</u>	<u>196.2</u>	<u>194.4</u>	<u>186.3</u>	<u>171.1</u>	<u>172.2</u>	<u>196.5</u>	<u>207.3</u>	<u>209.4</u>	<u>197.0</u>	المطاعم والفنادق
Catering Services	218.9	316.2	308.4	297.9	264.8	275.2	238.4	247.0	231.9	222.6	206.0	196.3	193.2	191.7	181.9	170.2	168.5	192.3	206.7	209.4	195.4	الوجبات الجاهزة
Accommodation services	9.4	34.9	23.1	15.8	38.5	32.9	24.7	12.7	12.6	5.0	4.3	3.1	3.1	2.7	4.5	0.9	3.7	4.2	0.6	0.0	1.6	خدمات الإقامة
<u>Miscellaneous goods and services</u>	<u>264.3</u>	<u>1074.0</u>	<u>761.0</u>	<u>463.3</u>	<u>389.1</u>	<u>351.0</u>	<u>342.6</u>	<u>287.5</u>	<u>253.7</u>	<u>238.3</u>	<u>226.0</u>	<u>212.1</u>	<u>200.8</u>	<u>189.9</u>	<u>178.6</u>	<u>170.8</u>	<u>159.4</u>	<u>160.8</u>	<u>162.4</u>	<u>157.9</u>	<u>133.2</u>	السلع والخدمات المتنوعة
Personal care	155.0	245.3	225.6	198.0	200.4	183.7	176.0	173.8	166.3	153.3	148.8	141.4	140.4	136.7	131.2	126.4	120.8	119.7	125.1	121.5	105.2	العناية الشخصية
Personal Effects N.E.C.	30.0	107.9	77.0	54.5	50.7	49.7	39.6	36.6	34.4	27.0	24.3	19.8	21.6	21.3	16.5	16.9	16.7	15.4	15.6	13.3	17.1	الامتعة الشخصية الغير مصنفة في مكان آخر
Social protection	15.4	13.4	25.1	16.4	11.6	15.3	20.3	13.7	17.7	15.9	20.7	17.8	15.0	15.7	11.3	11.9	8.8	5.0	5.8	4.1	0.9	الحماية الإجتماعية
Other services (not classified)	63.9	707.3	433.3	194.4	126.4	102.3	106.7	63.5	35.4	42.1	32.2	33.0	23.8	16.1	19.6	15.6	13.2	20.7	15.9	19.0	9.9	الخدمات الاخرى الغير مصنفة تحت بند آخر
<u>Total actual consumption *</u>	<u>7026.2</u>	<u>18350.7</u>	<u>12224.9</u>	<u>10615.2</u>	<u>9605.9</u>	<u>8882.7</u>	<u>8175.8</u>	<u>7832.2</u>	<u>7396.9</u>	<u>6647.5</u>	<u>6288.5</u>	<u>5993.6</u>	<u>5908.3</u>	<u>5663.3</u>	<u>5395.6</u>	<u>5283.9</u>	<u>5352.9</u>	<u>5513.6</u>	<u>5941.8</u>	<u>6139.3</u>	<u>7004.3</u>	إجمالي الاستهلاك الفعلي *
<u>Total in-kind transfer(Received)</u>	<u>160.7</u>	<u>165.7</u>	<u>163.7</u>	<u>180.4</u>	<u>114.9</u>	<u>178.5</u>	<u>137.0</u>	<u>132.3</u>	<u>127.3</u>	<u>130.3</u>	<u>99.3</u>	<u>143.4</u>	<u>139.9</u>	<u>150.2</u>	<u>145.2</u>	<u>175.4</u>	<u>176.0</u>	<u>326.5</u>	<u>400.0</u>	<u>612.5</u>	<u>1248.7</u>	إجمالي التحويلات العينية (المتفاد)
<u>Ration card transfer</u>	<u>205.5</u>	<u>174.3</u>	<u>196.5</u>	<u>202.7</u>	<u>183.3</u>	<u>201.1</u>	<u>193.4</u>	<u>200.8</u>	<u>199.8</u>	<u>200.7</u>	<u>198.5</u>	<u>200.5</u>	<u>197.5</u>	<u>233.0</u>	<u>201.7</u>	<u>206.3</u>	<u>221.0</u>	<u>228.5</u>	<u>252.7</u>	<u>287.3</u>	<u>326.6</u>	تحويلات بطاقة التموين
<u>Bread transfer</u>	<u>0.7</u>	<u>2.3</u>	<u>0.6</u>	<u>1.2</u>	<u>0.7</u>	<u>0.8</u>	<u>1.0</u>	<u>1.2</u>	<u>0.7</u>	<u>0.7</u>	<u>0.6</u>	<u>0.9</u>	<u>0.4</u>	<u>0.6</u>	<u>1.0</u>	<u>0.4</u>	<u>0.3</u>	<u>0.3</u>	<u>0.3</u>	<u>0.0</u>	<u>0.1</u>	تحويلات فرق الخبز
<u>Total consumption expenditure</u>	<u>6659.2</u>	<u>18008.4</u>	<u>11864.1</u>	<u>10231.0</u>	<u>9307.0</u>	<u>8502.3</u>	<u>7844.4</u>	<u>7497.8</u>	<u>7069.1</u>	<u>6315.9</u>	<u>5990.2</u>	<u>5648.7</u>	<u>5570.5</u>	<u>5279.5</u>	<u>5047.8</u>	<u>4901.8</u>	<u>4955.6</u>	<u>4958.3</u>	<u>5288.9</u>	<u>5239.6</u>	<u>5428.9</u>	إجمالي الإنفاق الاستهلاكي
<u>Transfer Payments (Non consumption expenditure)</u>	<u>436.6</u>	<u>7168.9</u>	<u>3146.4</u>	<u>1291.3</u>	<u>1011.6</u>	<u>610.4</u>	<u>487.7</u>	<u>405.5</u>	<u>256.9</u>	<u>206.1</u>	<u>153.1</u>	<u>163.8</u>	<u>141.0</u>	<u>128.7</u>	<u>120.5</u>	<u>119.6</u>	<u>124.0</u>	<u>106.9</u>	<u>114.0</u>	<u>134.4</u>	<u>118.5</u>	المدفوعات التحويلية (نفاق غير استهلاكي)
<u>Total household expenditure</u>	<u>7095.8</u>	<u>25177.3</u>	<u>15010.6</u>	<u>11522.3</u>	<u>10318.6</u>	<u>9112.7</u>	<u>8332.2</u>	<u>7903.4</u>	<u>7326.0</u>	<u>6521.9</u>	<u>6143.3</u>	<u>5812.5</u>	<u>5711.5</u>	<u>5408.2</u>	<u>5168.3</u>	<u>5021.3</u>	<u>5079.6</u>	<u>5065.2</u>	<u>5402.8</u>	<u>5374.0</u>	<u>5547.4</u>	إجمالي الإنفاق العائلي
No. of H.H.	13009	137	276	281	247	315	553	799	1235	1892	897	921	983	1041	820	722	561	442	321	227	339	عدد الأسر
No. of H.H. Members	58323	775	1509	1563	1373	1810	3143	4277	6271	9386	4232	4277	4300	4425	3334	2735	1877	1315	778	464	480	عدد الأفراد

* الاستهلاك الفعلي يتضمن إجمالي الإنفاق الاستهلاكي + إجمالي التحويلات العينية

* Total actual consumption includes total consumption expenditure and total in kind transfers.

جدول ٢-١٣ : متوسط نصيب الفرد من الإنفاق السنوي للأسرة (بالجنيه) طبقا لمجموعات الإنفاق الرئيسية والفرعية ، وفقا لحجم الأسرة - جملة الجمهورية

Table 2-13 : Average of Annual Per Capita Expenditure (in L.E.) by Main and Sub- Groups of Expenditure, According to Household Size - Total Egypt

Main and Sub-Groups of Expenditure	حجم الأسرة Household Size								مجموعات الإنفاق الرئيسية والفرعية
	الإجمالي	٨ أفراد فأكثر	٦ - ٧ أفراد	٥ أفراد	٤ أفراد	٣ أفراد	فردان	فرد واحد	
	Total	8 Persons or more	6-7 Persons	5 Persons	4 Persons	3 Persons	2 Persons	1 Person	
Food and Non-Alcoholic Beverages	2962.2	1996.1	2377.8	2800.1	3181.2	3770.5	4839.5	6264.3	الطعام والشراب
Bread and cereals	332.5	257.3	289.4	328.7	357.1	381.6	442.3	519.5	الحبوب والخبز
Meat	883.5	627.5	717.5	821.8	927.7	1142.1	1486.4	1788.9	اللحوم
Fish and seafood	197.0	108.7	151.6	196.2	219.7	249.4	328.1	365.3	الأسماك
Milk , cheese and eggs	406.0	226.1	301.5	384.4	452.3	532.6	705.2	1063.1	الآلبان والجبن والبيض
Oils and fats	232.6	168.6	189.0	219.7	239.9	294.8	381.3	522.6	الزيوت والدهون
Fruit	188.9	98.9	139.0	175.7	210.8	257.0	345.6	474.8	الفاكهة
Vegetables	411.3	305.7	343.4	385.9	432.8	513.4	644.2	822.8	الخضر
Sugar, Jam, honey, Chocolate and Confectionery	140.3	100.8	119.0	131.8	152.9	169.0	204.5	286.8	السكر والأغذية السكرية
Other food products	59.5	37.8	46.1	54.7	64.4	78.6	103.5	148.5	منتجات الأغذية الغير مصنفة تحت بند آخر
Non-Alcoholic Beverages	110.6	64.8	81.4	101.3	123.6	152.2	198.2	272.0	المشروبات الغير كحولية
Alcoholic Beverages, Tobacco and Narcotics	403.8	327.7	335.1	372.0	451.6	566.7	540.8	431.3	المشروبات الكحولية والدخان والمكيفات
Clothing and Footwear	485.6	338.8	416.4	501.4	546.5	596.9	540.5	526.4	الملابس والأقمشة وأغطية القدم
Clothing Materials	15.4	18.3	12.2	10.7	11.6	22.3	41.1	46.7	الأقمشة
Garments	341.5	233.2	296.3	361.8	393.2	408.2	333.8	307.2	الملابس الجاهزة
Other articles of clothing and clothing accessories	12.7	9.2	10.8	11.8	13.1	16.8	18.5	26.2	الملابس الأخرى ومستلزماتها
Cleaning, repair and hire of clothing	19.6	13.2	13.2	16.0	20.4	33.8	42.2	47.6	التنظيف والإصلاح وإستئجار الملابس
Footwear	94.9	63.6	82.3	99.8	106.2	114.5	103.5	94.8	أغطية القدم
Used Garmants	1.5	1.2	1.5	1.3	1.9	1.4	1.3	3.8	الملابس الجاهزة المستعملة
Housing, Water, Electricity, Gas & Other Fuels	1507.2	665.9	952.2	1344.3	1685.5	2209.9	3218.2	5437.3	المسكن ومستلزماته
Actual rentals for housing	98.9	23.3	51.9	91.1	125.4	173.8	196.0	287.2	الإيجارات الفعلية
Imputed rentals For housing	1011.0	431.8	617.9	902.9	1129.5	1457.7	2233.5	3954.7	الإيجارات المحتسبة
Maintenance and repair of the dwelling	45.6	18.3	31.5	37.1	45.7	86.8	94.3	149.3	صيانة وإصلاح المسكن
Water supply and miscellaneous services relating to the dwelling	104.2	51.3	70.9	91.1	113.1	151.3	220.9	352.0	المياه والخدمات المتنوعة المتصلة بالمسكن
Electricity, gas and other fuels	247.4	141.3	180.0	222.0	271.8	340.3	473.5	694.1	الكهرباء والغاز وأنواع الوقود الأخرى

جدول ٢-١٣ : متوسط نصيب الفرد من الإنفاق السنوي للأسرة (بالجنيه) طبقا لمجموعات الإنفاق الرئيسية والفرعية ، وفقا لحجم الأسرة - جملة الجمهورية

Table 2-13 : Average of Annual Per Capita Expenditure (in L.E.) by Main and Sub- Groups of Expenditure, According to Household Size - Total Egypt

Main and Sub-Groups of Expenditure	Household Size حجم الأسرة								مجموعات الإنفاق الرئيسية والفرعية
	الإجمالي Total	٨ أفراد فأكثر 8 Persons or more	٦ - ٧ أفراد 6-7 Persons	٥ أفراد 5 Persons	٤ أفراد 4 Persons	٣ أفراد 3 Persons	فردان 2 Persons	فرد واحد 1 Person	
Furnishings, Household equipment and routine maintenance of the house	350.9	190.4	245.5	323.2	374.9	477.0	752.8	927.6	الأثاث والتجهيزات والمعدات المنزلية وأعمال الصيانة الاعتيادية
Furniture, furnishins, carpets and other floor coverings	35.9	17.6	21.6	31.0	34.5	42.8	132.0	81.6	الأثاث والتجهيزات والسجاد وأغطية الارضيات الاخرى
H.H. textiles	30.8	18.6	23.1	28.7	32.0	38.3	66.3	70.7	المفروشات المنزلية
H.H. appliances	53.9	25.0	39.6	50.5	57.9	71.9	108.8	149.9	الاجهزة المنزلية
Glassware, tableware and household utensils	12.7	8.9	9.2	11.8	12.2	16.4	30.8	25.2	الادوات الزجاجية وأدوات المائدة والادوات المنزلية
Tools and Equipment for House and Garden	15.1	8.5	10.8	14.4	16.7	20.2	28.3	35.9	ادوات ومعدات المنازل والحدائق
Goods and services for routine Household maintenance	200.6	110.9	139.3	185.2	219.8	285.1	383.1	558.0	السلع والخدمات المستخدمة في أعمال النظافة والصيانة الاعتيادية
Used Furniture and Household Equipment	1.9	1.0	1.8	1.5	1.9	2.2	3.3	6.3	الأثاث والتجهيزات والمعدات المنزلية المستعملة
Health	862.9	493.0	592.0	688.9	852.2	1344.4	2188.1	2787.2	الخدمات والرعاية الصحية
Medical products, appliances and equipment	438.6	242.5	298.2	329.9	408.5	704.8	1217.5	1647.8	المنتجات والاجهزة والمعدات الطبية
Out- patient services	271.5	150.1	187.7	228.8	303.0	399.7	585.1	751.4	خدمات مرضى العيادات الخارجية
Hospitals services	152.8	100.3	106.0	130.2	140.6	240.0	385.5	387.9	خدمات المستشفيات
Transport	543.6	281.5	390.2	524.2	647.7	817.4	719.4	1262.9	الانتقالات والنقل
Purchase of vehicles	128.5	76.8	88.0	112.2	135.1	243.1	107.6	676.4	شراء المركبات
Operation of personal transport equipment	129.5	46.9	79.0	130.8	181.6	193.5	198.7	105.0	تشغيل معدات النقل الشخصي
Transport services	285.6	157.8	223.1	281.2	331.1	380.8	413.1	481.5	خدمات النقل
Communication	212.1	100.1	143.5	205.2	263.8	311.9	343.0	355.6	الاتصالات
Recreation and Culture	177.4	98.4	130.2	167.7	184.0	210.9	409.5	425.5	الثقافة والترفيه
Audio-visual, photographic and information processing equipment	15.9	6.0	11.5	16.7	17.7	19.1	30.5	34.9	معدات الصوت والصورة ومعدات التصوير وتجهيز المعلومات
Other Major Durables for recreation and culture	0.2	0.1	0.3	0.2	0.1	0.1	0.1	0.1	السلع المعمرة الرئيسية الاخرى المعده للثقافة والترفيه
Other recreational Items and equipment, gardens and pets	7.9	5.1	7.5	8.8	9.6	7.8	5.9	2.6	الاصناف والمعدات الترفيهية الاخرى والحدائق والحيوانات الاليفة
Recreational and Cultural services	7.1	1.7	3.9	7.3	12.2	10.3	6.9	6.6	الخدمات الثقافية والترفيهية
Newspapers, books and stationery	65.2	40.3	69.6	82.9	69.7	49.5	21.9	12.2	الصحف والكتب والادوات الكتابية
Package holidays	80.6	44.8	37.0	51.3	74.5	123.6	344.0	369.1	الرحلات السياحية المنظمة
Used Durables for culture and recreation	0.4	0.4	0.4	0.6	0.2	0.5	0.1	0.1	السلع المعمرة المعده للثقافة والترفيه المستعملة

جدول ٢-١٣ : متوسط نصيب الفرد من الإنفاق السنوي للأسرة (بالجنيه) طبقا لمجموعات الإنفاق الرئيسية والفرعية ، وفقا لحجم الأسرة - جملة الجمهورية

Table 2-13 : Average of Annual Per Capita Expenditure (in L.E.) by Main and Sub- Groups of Expenditure, According to Household Size - Total Egypt

Main and Sub-Groups of Expenditure	Household Size حجم الأسرة								مجموعات الإنفاق الرئيسية والفرعية
	الإجمالي Total	٨ أفراد فأكثر 8 Persons or more	٦ - ٧ أفراد 6-7 Persons	٥ أفراد 5 Persons	٤ أفراد 4 Persons	٣ أفراد 3 Persons	فردان 2 Persons	فرد واحد 1 Person	
<u>Education</u>	<u>412.1</u>	<u>193.9</u>	<u>393.9</u>	<u>568.9</u>	<u>494.6</u>	<u>301.3</u>	<u>74.5</u>	<u>36.3</u>	التعليم
<u>Restaurants and Hotels</u>	<u>345.8</u>	<u>188.2</u>	<u>247.8</u>	<u>330.0</u>	<u>399.8</u>	<u>496.0</u>	<u>524.4</u>	<u>875.8</u>	المطاعم والفنادق
Catering Services	330.2	180.7	238.6	317.3	377.2	475.7	488.4	849.1	الوجبات الجاهزة
Accommodation services	15.6	7.5	9.2	12.7	22.7	20.3	36.1	26.7	خدمات الإقامة
<u>Miscellaneous goods and services</u>	<u>332.7</u>	<u>206.0</u>	<u>260.9</u>	<u>328.9</u>	<u>360.8</u>	<u>460.7</u>	<u>522.4</u>	<u>465.3</u>	السلع والخدمات المتنوعة
Personal care	197.0	123.8	156.5	191.4	228.3	263.3	282.4	254.6	العناية الشخصية
Personal Effects N.E.C.	40.7	24.0	31.7	46.3	43.3	48.9	53.6	56.9	الامتعة الشخصية الغير مصنفة في مكان آخر
Social protection	18.9	10.1	18.9	20.7	26.2	10.6	9.0	29.6	الحماية الإجتماعية
Other services (not classified)	76.1	48.0	53.7	70.5	63.0	137.9	177.5	124.1	الخدمات الاخرى الغير مصنفة تحت بند آخر
<u>Total actual consumption *</u>	<u>8596.3</u>	<u>5079.9</u>	<u>6485.3</u>	<u>8155.1</u>	<u>9442.7</u>	<u>11563.6</u>	<u>14672.9</u>	<u>19795.3</u>	إجمالي الاستهلاك الفعلي *
<u>Total in-kind transfer(Received)</u>	<u>221.3</u>	<u>104.9</u>	<u>117.4</u>	<u>155.1</u>	<u>219.8</u>	<u>314.9</u>	<u>669.5</u>	<u>1561.6</u>	إجمالي التحويلات العينية (المتلقاه)
<u>Ration card transfer</u>	<u>200.5</u>	<u>154.7</u>	<u>175.6</u>	<u>194.0</u>	<u>200.1</u>	<u>240.5</u>	<u>291.0</u>	<u>407.3</u>	تحويلات بطاقة التموين
<u>Bread transfer</u>	<u>0.7</u>	<u>0.7</u>	<u>0.7</u>	<u>0.8</u>	<u>0.7</u>	<u>0.6</u>	<u>0.8</u>	<u>0.7</u>	تحويلات فرق الخبز
<u>Total consumption expenditure</u>	<u>8173.8</u>	<u>4819.6</u>	<u>6191.6</u>	<u>7805.2</u>	<u>9022.1</u>	<u>11007.6</u>	<u>13711.7</u>	<u>17825.8</u>	إجمالي الإنفاق الاستهلاكي
<u>Transfer Payments</u> (Non consumption expenditure)	<u>433.0</u>	<u>265.5</u>	<u>366.5</u>	<u>345.7</u>	<u>453.6</u>	<u>714.0</u>	<u>722.0</u>	<u>923.8</u>	المدفوعات التحويلية (إنفاق غير استهلاكي)
<u>Total household expenditure</u>	<u>8606.8</u>	<u>5085.1</u>	<u>6558.1</u>	<u>8151.0</u>	<u>9475.7</u>	<u>11721.6</u>	<u>14433.7</u>	<u>18749.6</u>	إجمالي الإنفاق العائلي
No. of H.H.	23976	949	4426	5577	5146	3270	2995	1614	عدد الأسر
No. of H.H. Members	102263	8460	27920	27887	20583	9809	5990	1614	عدد الأفراد

* الإستهلاك الفعلي يتضمن إجمالي الإنفاق الإستهلاكي + إجمالي التحويلات العينية

* Total actual consumption includes total consumption expenditure and total in kind transfers.

جدول ٢-١٤ : متوسط نصيب الفرد من الإنفاق السنوي للأسرة (بالجنيه) طبقا لمجموعات الإنفاق الرئيسية والفرعية ، وفقا لحجم الأسرة - حضر الجمهورية

Table 2-14 : Average of Annual Per Capita Expenditure (in L.E.) by Main and Sub- Groups of Expenditure, According to Household Size - Urban Egypt

Main and Sub-Groups of Expenditure	Household Size حجم الأسرة								مجموعات الإنفاق الرئيسية والفرعية
	الإجمالي Total	٨ أفراد فأكثر 8 Persons or more	٦ - ٧ أفراد 6-7 Persons	٥ أفراد 5 Persons	٤ أفراد 4 Persons	٣ أفراد 3 Persons	فردان 2 Persons	فرد واحد 1 Person	
<u>Food and Non-Alcoholic Beverages</u>	<u>3229.8</u>	<u>2041.7</u>	<u>2487.8</u>	<u>2934.4</u>	<u>3347.1</u>	<u>3939.4</u>	<u>5264.5</u>	<u>6612.3</u>	<u>الطعام والشراب</u>
Bread and cereals	345.6	240.5	286.7	335.5	366.6	387.5	467.1	537.7	الحبوب والخبز
Meat	972.9	629.2	750.7	876.8	997.9	1204.0	1647.1	1852.8	اللحوم
Fish and seafood	231.2	133.5	176.9	221.1	240.8	270.2	384.0	391.8	الأسماك
Milk , cheese and eggs	502.0	283.2	360.5	453.3	521.8	621.3	853.2	1269.2	الألبان والجبن والبيض
Oils and fats	219.4	149.8	172.0	193.8	221.0	272.3	360.6	498.6	الزيوت والدهون
Fruit	209.5	103.3	147.9	183.8	219.6	271.2	378.8	506.9	الفاكهة
Vegetables	408.5	310.7	334.9	369.7	412.4	493.7	622.9	788.2	الخضر
Sugar, Jam, honey, Chocolate and Confectionery	143.2	87.5	118.2	128.0	156.7	164.2	205.1	297.4	السكر والأغذية السكرية
Other food products	64.1	37.1	47.2	56.2	66.7	81.0	109.4	156.7	منتجات الأغذية الغير مصنفة تحت بند آخر
Non-Alcoholic Beverages	133.4	66.8	92.7	116.2	143.5	174.1	236.4	313.0	المشروبات الغير كحولية
<u>Alcoholic Beverages, Tobacco and Narcotics</u>	<u>480.0</u>	<u>388.8</u>	<u>393.0</u>	<u>429.4</u>	<u>503.5</u>	<u>662.5</u>	<u>626.3</u>	<u>614.7</u>	<u>المشروبات الكحولية والدخان والمكيفات</u>
<u>Clothing and Footwear</u>	<u>557.9</u>	<u>387.0</u>	<u>459.9</u>	<u>560.1</u>	<u>615.1</u>	<u>670.9</u>	<u>619.6</u>	<u>577.4</u>	<u>الملابس والأقمشة وأغطية القدم</u>
Clothing Materials	6.6	8.3	5.1	4.9	5.0	9.4	14.6	18.8	الأقمشة
Garments	399.6	280.9	334.4	407.5	445.5	468.3	414.7	370.0	الملابس الجاهزة
Other articles of clothing and clothing accessories	13.8	10.5	11.5	12.6	14.3	17.3	18.1	24.9	الملابس الأخرى ومستلزماتها
Cleaning, repair and hire of clothing	24.8	12.3	14.8	20.0	26.4	42.0	44.9	52.8	التنظيف والإصلاح وإستئجار الملابس
Footwear	111.2	72.5	92.2	113.4	121.8	132.1	125.5	107.5	أغطية القدم
Used Garmants	1.9	2.5	1.7	1.7	2.1	1.8	1.9	3.5	الملابس الجاهزة المستعملة
<u>Housing, Water, Electricity, Gas & Other Fuels</u>	<u>2020.8</u>	<u>837.0</u>	<u>1185.7</u>	<u>1728.7</u>	<u>2101.6</u>	<u>2692.1</u>	<u>4110.6</u>	<u>6892.3</u>	<u>المسكن ومستلزماته</u>
Actual rentals for housing	194.5	70.1	116.7	170.1	216.6	288.8	334.8	477.3	الإيجارات الفعلية
Imputed rentals For housing	1351.3	522.0	745.8	1166.1	1404.9	1758.4	2854.6	4992.3	الإيجارات المحتسبة
Maintenance and repair of the dwelling	67.4	39.0	51.6	46.2	56.8	118.5	140.7	198.5	صيانة وإصلاح المسكن
Water supply and miscellaneous services relating to the dwelling	122.2	53.9	74.2	100.4	125.2	162.2	254.0	441.8	المياه والخدمات المتنوعة المتصلة بالمسكن
Electricity, gas and other fuels	285.5	152.1	197.3	245.8	298.1	364.3	526.5	782.4	الكهرباء والغاز وأنواع الوقود الأخرى

جدول ٢-١٤ : متوسط نصيب الفرد من الإنفاق السنوي للأسرة (بالجنيه) طبقا لمجموعات الإنفاق الرئيسية والفرعية ، وفقا لحجم الأسرة - حضر الجمهورية

Table 2-14 : Average of Annual Per Capita Expenditure (in L.E.) by Main and Sub- Groups of Expenditure, According to Household Size - Urban Egypt

Main and Sub-Groups of Expenditure	Household Size حجم الأسرة								مجموعات الإنفاق الرئيسية والفرعية
	الإجمالي Total	٨ أفراد فأكثر 8 Persons or more	٦ - ٧ أفراد 6-7 Persons	٥ أفراد 5 Persons	٤ أفراد 4 Persons	٣ أفراد 3 Persons	فردان 2 Persons	فرد واحد 1 Person	
<u>Furnishings, Household equipment and routine maintenance of the house</u>	<u>423.2</u>	<u>222.0</u>	<u>262.3</u>	<u>361.7</u>	<u>424.0</u>	<u>536.1</u>	<u>972.6</u>	<u>1127.2</u>	<u>الأثاث والتجهيزات والمعدات المنزلية وأعمال الصيانة الاعتيادية</u>
Furniture, furnishins, carpets and other floor coverings	41.9	19.9	14.8	35.3	35.4	39.3	193.6	77.0	الأثاث والتجهيزات والسجاد وأغطية الارضيات الاخرى
H.H. textiles	28.4	22.5	17.6	24.5	29.7	34.0	62.7	57.9	المفروشات المنزلية
H.H. appliances	61.6	27.4	43.4	52.4	64.8	71.2	128.2	169.0	الاجهزة المنزلية
Glassware, tableware and household utensils	12.5	6.9	8.6	9.9	11.9	17.0	31.0	24.4	الادوات الزجاجية وأدوات المائدة والادوات المنزلية
Tools and Equipment for House and Garden	15.0	7.6	9.7	13.5	15.9	18.7	30.6	34.8	ادوات ومعدات المنازل والحدائق
Goods and services for routine Household maintenance	261.7	135.8	166.1	224.8	264.8	352.9	523.1	757.2	السلع والخدمات المستخدمة في أعمال النظافة والصيانة الاعتيادية
Used Furniture and Household Equipment	2.0	1.8	2.1	1.3	1.6	3.1	3.4	6.8	الأثاث والتجهيزات والمعدات المنزلية المستعملة
<u>Health</u>	<u>1070.8</u>	<u>795.0</u>	<u>707.4</u>	<u>782.7</u>	<u>964.4</u>	<u>1545.8</u>	<u>2619.6</u>	<u>3250.9</u>	<u>الخدمات والرعاية الصحية</u>
Medical products, appliances and equipment	550.2	356.6	352.5	387.0	467.3	844.0	1438.7	1867.0	المنتجات والاجهزة والمعدات الطبية
Out- patient services	316.9	192.2	204.5	247.4	336.0	432.3	647.7	903.2	خدمات مرضى العيادات الخارجية
Hospitals services	203.6	246.2	150.4	148.4	161.1	269.5	533.2	480.6	خدمات المستشفيات
<u>Transport</u>	<u>780.9</u>	<u>307.2</u>	<u>526.9</u>	<u>713.1</u>	<u>889.4</u>	<u>1120.2</u>	<u>1004.9</u>	<u>1913.1</u>	<u>الانتقالات والنقل</u>
Purchase of vehicles	209.8	41.2	125.2	167.1	213.0	393.1	189.5	1200.5	شراء المركبات
Operation of personal transport equipment	202.0	52.9	110.2	195.9	267.1	280.9	309.3	158.4	تشغيل معدات النقل الشخصي
Transport services	369.1	213.1	291.6	350.1	409.3	446.1	506.1	554.3	خدمات النقل
<u>Communication</u>	<u>309.7</u>	<u>137.7</u>	<u>200.9</u>	<u>288.8</u>	<u>363.4</u>	<u>408.1</u>	<u>490.7</u>	<u>497.5</u>	<u>الاتصالات</u>
<u>Recreation and Culture</u>	<u>230.7</u>	<u>131.6</u>	<u>157.6</u>	<u>218.8</u>	<u>241.8</u>	<u>244.7</u>	<u>428.0</u>	<u>612.6</u>	<u>الثقافة والترفيه</u>
Audio-visual, photographic and information processing equipment	20.0	6.4	15.3	18.1	21.5	19.4	42.1	46.3	معدات الصوت والصورة ومعدات التصوير وتجهيز المعلومات
Other Major Durables for recreation and culture	0.2	0.1	0.3	0.3	0.1	0.1	0.2	0.0	السلع المعمرة الرئيسية الاخرى المعده للثقافة والترفيه
Other recreational Items and equipment, gardens and pets	9.4	5.3	8.4	10.4	10.7	9.7	8.7	4.1	الاصناف والمعدات الترفيهية الاخرى والحدائق والحيوانات الاليفة
Recreational and Cultural services	13.5	3.5	7.5	13.4	21.3	16.9	10.7	11.2	الخدمات الثقافية والترفيهية
Newspapers, books and stationery	81.7	49.0	88.7	105.5	86.1	58.1	26.8	19.9	الصحف والكتب والادوات الكتابية
Package holidays	105.3	66.3	36.7	70.3	102.0	140.0	339.2	531.1	الرحلات السياحية المنظمة
Used Durables for culture and recreation	0.5	1.0	0.6	0.7	0.2	0.5	0.2	0.0	السلع المعمرة المعده للثقافة والترفيه المستعملة

جدول ٢-١٤ : متوسط نصيب الفرد من الإنفاق السنوي للأسرة (بالجنيه) طبقا لمجموعات الإنفاق الرئيسية والفرعية ، وفقا لحجم الأسرة - حضر الجمهورية

Table 2-14 : Average of Annual Per Capita Expenditure (in L.E.) by Main and Sub- Groups of Expenditure, According to Household Size - Urban Egypt

Main and Sub-Groups of Expenditure	Household Size حجم الأسرة								مجموعات الإنفاق الرئيسية والفرعية
	الإجمالي Total	٨ أفراد فأكثر 8 Persons or more	٦ - ٧ أفراد 6-7 Persons	٥ أفراد 5 Persons	٤ أفراد 4 Persons	٣ أفراد 3 Persons	فردان 2 Persons	فرد واحد 1 Person	
<u>Education</u>	<u>651.2</u>	<u>375.4</u>	<u>618.8</u>	<u>911.2</u>	<u>761.5</u>	<u>410.4</u>	<u>98.8</u>	<u>64.2</u>	التعليم
<u>Restaurants and Hotels</u>	<u>501.8</u>	<u>242.0</u>	<u>329.7</u>	<u>464.6</u>	<u>556.2</u>	<u>674.2</u>	<u>742.1</u>	<u>1241.6</u>	المطاعم والفنادق
Catering Services	477.8	235.4	321.4	445.8	518.4	651.5	681.8	1195.0	الوجبات الجاهزة
Accommodation services	24.0	6.5	8.3	18.8	37.8	22.8	60.3	46.6	خدمات الإقامة
<u>Miscellaneous goods and services</u>	<u>423.6</u>	<u>254.7</u>	<u>326.7</u>	<u>416.7</u>	<u>425.7</u>	<u>519.5</u>	<u>692.1</u>	<u>578.4</u>	السلع والخدمات المتنوعة
Personal care	252.6	152.6	194.5	237.5	280.7	320.6	359.0	314.3	العناية الشخصية
Personal Effects N.E.C.	54.9	30.9	40.9	64.4	56.8	57.8	68.8	61.1	الامتعة الشخصية الغير مصنفة في مكان آخر
Social protection	23.6	14.7	29.1	20.7	28.2	12.6	17.4	54.2	الحماية الإجتماعية
Other services (not classified)	92.4	56.6	62.1	94.1	60.1	128.5	246.8	148.8	الخدمات الاخرى الغير مصنفة تحت بند آخر
<u>Total actual consumption *</u>	<u>10680.4</u>	<u>6120.1</u>	<u>7656.6</u>	<u>9810.2</u>	<u>11193.9</u>	<u>13424.1</u>	<u>17669.9</u>	<u>23982.3</u>	إجمالي الاستهلاك الفعلى *
<u>Total in-kind transfer(Received)</u>	<u>301.7</u>	<u>221.0</u>	<u>153.8</u>	<u>191.0</u>	<u>279.5</u>	<u>371.3</u>	<u>864.0</u>	<u>1718.0</u>	إجمالي التحويلات العينية (المتلقاه)
<u>Ration card transfer</u>	<u>193.8</u>	<u>154.3</u>	<u>176.2</u>	<u>176.5</u>	<u>185.6</u>	<u>227.2</u>	<u>273.4</u>	<u>374.1</u>	تحويلات بطاقة التموين
<u>Bread transfer</u>	<u>0.7</u>	<u>1.3</u>	<u>0.7</u>	<u>0.7</u>	<u>0.6</u>	<u>0.4</u>	<u>0.4</u>	<u>0.6</u>	تحويلات فرق الخبز
<u>Total consumption expenditure</u>	<u>10184.2</u>	<u>5743.6</u>	<u>7325.9</u>	<u>9441.9</u>	<u>10728.2</u>	<u>12825.1</u>	<u>16532.2</u>	<u>21889.6</u>	إجمالي الإنفاق الاستهلاكى
<u>Transfer Payments</u> (Non consumption expenditure)	<u>428.2</u>	<u>264.8</u>	<u>329.2</u>	<u>315.9</u>	<u>446.2</u>	<u>680.6</u>	<u>698.3</u>	<u>985.2</u>	المدفوعات التحويلية (إنفاق غير استهلاكى)
<u>Total household expenditure</u>	<u>10612.3</u>	<u>6008.4</u>	<u>7655.1</u>	<u>9757.8</u>	<u>11174.4</u>	<u>13505.7</u>	<u>17230.5</u>	<u>22874.8</u>	إجمالي الإنفاق العائلى
No. of H.H.	10967	245	1642	2467	2546	1681	1508	878	عدد الأسر
No. of H.H. Members	43940	2180	10304	12334	10185	5044	3016	878	عدد الأفراد

* الإستهلاك الفعلى يتضمن إجمالى الإنفاق الإستهلاكى + إجمالى التحويلات العينية

* Total actual consumption includes total consumption expenditure and total in kind transfers.

جدول ١٥-٢ : متوسط نصيب الفرد من الإنفاق السنوي للأسرة (بالجنيه) طبقا لمجموعات الإنفاق الرئيسية والفرعية ، وفقا لحجم الأسرة - ريف الجمهورية

Table 2-15 : Average of Annual Per Capita Expenditure (in L.E.) by Main and Sub- Groups of Expenditure, According to Household Size - Rural Egypt

Main and Sub-Groups of Expenditure	Household Size حجم الأسرة								مجموعات الإنفاق الرئيسية والفرعية
	الإجمالي Total	٨ أفراد فأكثر 8 Persons or more	٦ - ٧ أفراد 6-7 Persons	٥ أفراد 5 Persons	٤ أفراد 4 Persons	٣ أفراد 3 Persons	فردان 2 Persons	فرد واحد 1 Person	
<u>Food and Non-Alcoholic Beverages</u>	<u>2760.6</u>	<u>1980.3</u>	<u>2313.5</u>	<u>2693.7</u>	<u>3018.8</u>	<u>3591.7</u>	<u>4408.5</u>	<u>5848.9</u>	<u>الطعام والشراب</u>
Bread and cereals	322.6	263.1	291.0	323.2	347.8	375.3	417.3	497.8	الحبوب والخبز
Meat	816.1	626.8	698.0	778.1	859.1	1076.6	1323.4	1712.6	اللحوم
Fish and seafood	171.3	100.1	136.8	176.5	199.0	227.4	271.4	333.8	الأسماك
Milk , cheese and eggs	333.7	206.3	267.0	329.8	384.2	438.6	555.1	817.1	الألبان والجبن والبيض
Oils and fats	242.5	175.2	198.9	240.2	258.4	318.5	402.4	551.3	الزيوت والدهون
Fruit	173.3	97.4	133.8	169.4	202.2	242.0	312.0	436.6	الفاكهة
Vegetables	413.5	303.9	348.4	398.7	452.7	534.2	665.8	864.0	الخضر
Sugar, Jam, honey, Chocolate and Confectionery	138.1	105.4	119.4	134.8	149.2	174.2	204.0	274.2	السكر والأغذية السكرية
Other food products	56.1	38.0	45.4	53.5	62.1	76.0	97.6	138.6	منتجات الأغذية الغير مصنفة تحت بند آخر
Non-Alcoholic Beverages	93.4	64.0	74.9	89.5	104.2	128.9	159.5	223.0	المشروبات الغير كحولية
<u>Alcoholic Beverages, Tobacco and Narcotics</u>	<u>346.3</u>	<u>306.5</u>	<u>301.2</u>	<u>326.4</u>	<u>400.7</u>	<u>465.2</u>	<u>454.0</u>	<u>212.3</u>	<u>المشروبات الكحولية والدخان والمكيفات</u>
<u>Clothing and Footwear</u>	<u>431.2</u>	<u>322.0</u>	<u>390.9</u>	<u>454.9</u>	<u>479.2</u>	<u>518.6</u>	<u>460.2</u>	<u>465.4</u>	<u>الملابس والأقمشة وأغطية القدم</u>
Clothing Materials	22.0	21.8	16.4	15.3	18.1	35.9	68.0	79.9	الأقمشة
Garments	297.8	216.6	274.1	325.5	342.0	344.5	251.7	232.3	الملابس الجاهزة
Other articles of clothing and clothing accessories	11.8	8.7	10.3	11.2	12.0	16.2	19.0	27.9	الملابس الأخرى ومستلزماتها
Cleaning, repair and hire of clothing	15.8	13.6	12.2	12.9	14.5	25.1	39.5	41.4	التنظيف والإصلاح وإستئجار الملابس
Footwear	82.6	60.6	76.5	89.0	91.0	95.9	81.2	79.8	أغطية القدم
Used Garmants	1.2	0.7	1.4	1.0	1.7	0.9	0.7	4.1	الملابس الجاهزة المستعملة
<u>Housing, Water, Electricity, Gas & Other Fuels</u>	<u>1120.2</u>	<u>606.5</u>	<u>815.7</u>	<u>1039.5</u>	<u>1278.0</u>	<u>1699.5</u>	<u>2313.2</u>	<u>3700.1</u>	<u>المسكن ومستلزماته</u>
Actual rentals for housing	26.8	7.0	14.1	28.5	36.0	52.0	55.3	60.2	الإيجارات الفعلية
Imputed rentals For housing	754.7	400.5	543.0	694.2	859.9	1139.4	1603.7	2715.7	الإيجارات المحسوبة
Maintenance and repair of the dwelling	29.3	11.1	19.7	30.0	34.8	53.3	47.2	90.5	صيانة وإصلاح المسكن
Water supply and miscellaneous services relating to the dwelling	90.7	50.4	69.0	83.7	101.2	139.8	187.2	244.9	المياه والخدمات المتنوعة المتصلة بالمسكن
Electricity, gas and other fuels	218.7	137.5	169.9	203.0	246.1	314.9	419.8	588.8	الكهرباء والغاز وأنواع الوقود الأخرى

جدول ٢-١٥ : متوسط نصيب الفرد من الإنفاق السنوي للأسرة (بالجنيه) طبقا لمجموعات الإنفاق الرئيسية والفرعية ، وفقا لحجم الأسرة - ريف الجمهورية

Table 2-15 : Average of Annual Per Capita Expenditure (in L.E.) by Main and Sub- Groups of Expenditure, According to Household Size - Rural Egypt

Main and Sub-Groups of Expenditure	Household Size حجم الأسرة								مجموعات الإنفاق الرئيسية والفرعية
	الإجمالي Total	٨ أفراد فأكثر 8 Persons or more	٦ - ٧ أفراد 6-7 Persons	٥ أفراد 5 Persons	٤ أفراد 4 Persons	٣ أفراد 3 Persons	فردان 2 Persons	فرد واحد 1 Person	
<u>Furnishings, Household equipment and routine maintenance of the house</u>	<u>296.4</u>	<u>179.4</u>	<u>235.6</u>	<u>292.7</u>	<u>326.9</u>	<u>414.4</u>	<u>529.8</u>	<u>689.2</u>	<u>الأثاث والتجهيزات والمعدات المنزلية وأعمال الصيانة الاعتيادية</u>
Furniture, furnishins, carpets and other floor coverings	31.4	16.8	25.6	27.7	33.6	46.5	69.6	87.2	الأثاث والتجهيزات والسجاد وأغطية الارضيات الاخرى
H.H. textiles	32.6	17.3	26.3	32.0	34.3	42.9	70.0	86.1	المفروشات المنزلية
H.H. appliances	48.2	24.1	37.4	49.1	51.1	72.6	89.1	127.2	الاجهزة المنزلية
Glassware, tableware and household utensils	12.8	9.5	9.5	13.3	12.4	15.8	30.6	26.0	الادوات الزجاجية وأدوات المائدة والادوات المنزلية
Tools and Equipment for House and Garden	15.2	8.8	11.5	15.2	17.5	21.9	26.0	37.2	ادوات ومعدات المنازل والحدائق
Goods and services for routine Household maintenance	154.5	102.2	123.7	153.7	175.8	213.4	241.2	320.0	السلع والخدمات المستخدمة في أعمال النظافة والصيانة الاعتيادية
Used Furniture and Household Equipment	1.7	0.7	1.6	1.7	2.2	1.3	3.2	5.6	الأثاث والتجهيزات والمعدات المنزلية المستعملة
<u>Health</u>	<u>706.3</u>	<u>388.2</u>	<u>524.4</u>	<u>614.6</u>	<u>742.2</u>	<u>1131.3</u>	<u>1750.5</u>	<u>2233.5</u>	<u>الخدمات والرعاية الصحية</u>
Medical products, appliances and equipment	354.5	202.9	266.5	284.7	351.0	557.5	993.2	1386.1	المنتجات والاجهزة والمعدات الطبية
Out- patient services	237.3	135.6	177.9	214.1	270.7	365.1	521.6	570.1	خدمات مرضى العيادات الخارجية
Hospitals services	114.4	49.7	80.1	115.7	120.6	208.7	235.7	277.3	خدمات المستشفيات
<u>Transport</u>	<u>364.8</u>	<u>272.6</u>	<u>310.2</u>	<u>374.4</u>	<u>411.0</u>	<u>496.8</u>	<u>429.9</u>	<u>486.5</u>	<u>الانتقالات والنقل</u>
Purchase of vehicles	67.2	89.2	66.3	68.6	58.8	84.2	24.5	50.6	شراء المركبات
Operation of personal transport equipment	74.9	44.8	60.8	79.3	97.8	101.0	86.5	41.3	تشغيل معدات النقل الشخصي
Transport services	222.7	138.6	183.1	226.5	254.4	311.7	318.8	394.7	خدمات النقل
<u>Communication</u>	<u>138.6</u>	<u>87.1</u>	<u>110.0</u>	<u>139.0</u>	<u>166.1</u>	<u>210.0</u>	<u>193.2</u>	<u>186.3</u>	<u>الاتصالات</u>
<u>Recreation and Culture</u>	<u>137.2</u>	<u>86.8</u>	<u>114.2</u>	<u>127.2</u>	<u>127.3</u>	<u>175.1</u>	<u>390.6</u>	<u>202.0</u>	<u>الثقافة والترفيه</u>
Audio-visual, photographic and information processing equipment	12.8	5.9	9.3	15.6	13.9	18.8	18.6	21.3	معدات الصوت والصورة ومعدات التصوير وتجهيز المعلومات
Other Major Durables for recreation and culture	0.2	0.1	0.3	0.1	0.2	0.2	0.1	0.1	السلع المعمرة الرئيسية الاخرى المعدة للثقافة والترفيه
Other recreational Items and equipment, gardens and pets	6.8	5.0	7.0	7.5	8.5	5.7	2.9	0.7	الاصناف والمعدات الترفيهية الاخرى والحدائق والحيوانات الاليفة
Recreational and Cultural services	2.4	1.1	1.8	2.5	3.3	3.3	3.1	1.1	الخدمات الثقافية والترفيهية
Newspapers, books and stationery	52.8	37.2	58.5	65.0	53.6	40.5	16.9	3.0	الصحف والكتب والادوات الكتابية
Package holidays	62.1	37.4	37.1	36.2	47.6	106.2	348.9	175.5	الرحلات السياحية المنظمة
Used Durables for culture and recreation	0.3	0.2	0.3	0.4	0.3	0.4	0.1	0.2	السلع المعمرة المعدة للثقافة والترفيه المستعملة

جدول ٢-١٥ : متوسط نصيب الفرد من الإنفاق السنوي للأسرة (بالجنيه) طبقا لمجموعات الإنفاق الرئيسية والفرعية ، وفقا لحجم الأسرة - ريف الجمهورية

Table 2-15 : Average of Annual Per Capita Expenditure (in L.E.) by Main and Sub- Groups of Expenditure, According to Household Size - Rural Egypt

Main and Sub-Groups of Expenditure	Household Size حجم الأسرة								مجموعات الإنفاق الرئيسية والفرعية
	الإجمالي Total	٨ أفراد فأكثر 8 Persons or more	٦ - ٧ أفراد 6-7 Persons	٥ أفراد 5 Persons	٤ أفراد 4 Persons	٣ أفراد 3 Persons	فردان 2 Persons	فرد واحد 1 Person	
<u>Education</u>	<u>232.0</u>	<u>131.0</u>	<u>262.3</u>	<u>297.4</u>	<u>233.1</u>	<u>185.9</u>	<u>49.8</u>	<u>2.9</u>	التعليم
<u>Restaurants and Hotels</u>	<u>228.3</u>	<u>169.6</u>	<u>199.8</u>	<u>223.3</u>	<u>246.7</u>	<u>307.4</u>	<u>303.6</u>	<u>438.9</u>	المطاعم والفنادق
Catering Services	218.9	161.7	190.1	215.4	238.9	289.8	292.2	436.1	الوجبات الجاهزة
Accommodation services	9.4	7.8	9.7	7.9	7.9	17.6	11.5	2.9	خدمات الإقامة
<u>Miscellaneous goods and services</u>	<u>264.3</u>	<u>189.0</u>	<u>222.3</u>	<u>259.4</u>	<u>297.3</u>	<u>398.4</u>	<u>350.3</u>	<u>330.1</u>	السلع والخدمات المتنوعة
Personal care	155.0	113.8	134.3	154.9	177.0	202.7	204.7	183.3	العناية الشخصية
Personal Effects N.E.C.	30.0	21.7	26.3	31.9	30.1	39.4	38.1	51.9	الامتعة الشخصية الغير مصنفة في مكان آخر
Social protection	15.4	8.5	13.0	20.7	24.3	8.5	0.4	0.3	الحماية الإجتماعية
Other services (not classified)	63.9	45.1	48.8	51.8	65.8	147.7	107.1	94.5	الخدمات الاخرى الغير مصنفة تحت بند آخر
<u>Total actual consumption *</u>	<u>7026.2</u>	<u>4719.0</u>	<u>5800.1</u>	<u>6842.5</u>	<u>7727.5</u>	<u>9594.3</u>	<u>11633.5</u>	<u>14796.1</u>	إجمالي الاستهلاك الفعلى *
<u>Total in-kind transfer(Received)</u>	<u>160.7</u>	<u>64.6</u>	<u>96.0</u>	<u>126.5</u>	<u>161.3</u>	<u>255.1</u>	<u>472.2</u>	<u>1374.9</u>	إجمالي التحويلات العينية (المتلقاه)
<u>Ration card transfer</u>	<u>205.5</u>	<u>154.9</u>	<u>175.3</u>	<u>207.9</u>	<u>214.4</u>	<u>254.5</u>	<u>308.8</u>	<u>446.8</u>	تحويلات بطاقة التموين
<u>Bread transfer</u>	<u>0.7</u>	<u>0.5</u>	<u>0.7</u>	<u>0.8</u>	<u>0.7</u>	<u>0.9</u>	<u>1.2</u>	<u>0.8</u>	تحويلات فرق الخبز
<u>Total consumption expenditure</u>	<u>6659.3</u>	<u>4499.0</u>	<u>5528.2</u>	<u>6507.3</u>	<u>7351.0</u>	<u>9083.9</u>	<u>10851.4</u>	<u>12973.5</u>	إجمالي الإنفاق الاستهلاكي
<u>Transfer Payments</u> (Non consumption expenditure)	<u>436.6</u>	<u>265.7</u>	<u>388.3</u>	<u>369.4</u>	<u>460.9</u>	<u>749.4</u>	<u>745.9</u>	<u>850.5</u>	المدفوعات التحويلية (إنفاق غير استهلاكي)
<u>Total household expenditure</u>	<u>7095.8</u>	<u>4764.7</u>	<u>5916.5</u>	<u>6876.7</u>	<u>7811.9</u>	<u>9833.3</u>	<u>11597.3</u>	<u>13824.0</u>	إجمالي الإنفاق العائلي
No. of H.H.	13009	704	2784	3111	2600	1588	1487	735	عدد الأسر
No. of H.H. Members	58323	6281	17616	15553	10398	4765	2974	735	عدد الأفراد

* الإستهلاك الفعلى يتضمن إجمالي الإنفاق الإستهلاكي + إجمالي التحويلات العينية

* Total actual consumption includes total consumption expenditure and total in kind transfers.

جدول ٢-١٦ : متوسط نصيب الفرد من الإنفاق السنوي للأسرة (بالجنيه) طبقا لمجموعات الإنفاق الرئيسية والفرعية ، وفقا لفئات السن لرب الأسرة - جملة الجمهورية

Table 2-16 : Average of Annual Per Capita Expenditure (in L.E.) by Main and Sub- Groups of Expenditure, According to Age Groups of H.H. Head - Total Egypt

Main and Sub-Groups of Expenditure	فئات السن لرب الأسرة												مجموعات الإنفاق الرئيسية والفرعية
	الإجمالي Total	+٦٥ 65+	-٦٠ 60-	-٥٥ 55-	-٥٠ 50-	-٤٥ 45-	-٤٠ 40-	-٣٥ 35-	-٣٠ 30-	-٢٥ 25-	-٢٠ 20-	أقل من ٢٠ Less than 20	
Food and Non-Alcoholic Beverages	2962.2	3647.0	3437.2	3305.9	3116.7	2776.1	2678.7	2636.0	2648.1	2797.0	2945.7	3111.6	الطعام والشراب
Bread and cereals	332.5	356.9	345.4	346.1	335.0	323.3	322.7	326.9	320.5	329.7	337.8	313.1	الحبوب والخبز
Meat	883.5	1140.4	1047.2	1018.8	959.7	822.8	780.0	755.2	754.5	786.8	881.6	835.9	اللحوم
Fish and seafood	197.0	231.4	234.0	230.6	222.6	192.2	182.4	167.8	158.3	169.6	152.8	132.5	الأسماك
Milk , cheese and eggs	406.0	534.2	486.6	438.1	404.3	362.3	361.0	364.8	379.0	411.0	429.0	429.3	الألبان والجبن والبيض
Oils and fats	232.6	283.1	269.9	262.2	237.1	216.6	217.8	204.3	210.4	224.5	236.0	246.4	الزيوت والدهون
Fruit	188.9	240.9	224.6	212.9	203.7	172.4	166.5	164.3	165.5	179.0	187.6	270.6	الفاكهة
Vegetables	411.3	483.0	471.9	450.8	421.4	395.5	373.4	375.1	379.2	405.8	406.3	420.4	الخضار
Sugar, Jam, honey, Chocolate and Confectionery	140.3	159.5	150.0	149.0	149.9	131.4	128.4	134.1	134.5	136.1	139.4	160.4	السكر والأغذية السكرية
Other food products	59.5	74.8	70.3	66.9	62.1	55.0	52.9	51.4	54.2	58.3	61.7	76.1	منتجات الأغذية الغير مصنفة تحت بند آخر
Non-Alcoholic Beverages	110.6	142.9	137.2	130.4	121.0	104.7	93.6	92.2	92.0	96.2	113.6	226.7	المشروبات الغير كحولية
Alcoholic Beverages, Tobacco and Narcotics	403.8	447.4	483.7	519.8	443.2	396.1	327.4	324.3	370.1	386.3	511.9	288.2	المشروبات الكحولية والدخان والمكيفات
Clothing and Footwear	485.6	441.2	502.4	544.6	552.8	491.8	478.5	467.0	431.6	416.7	468.5	652.4	الملابس والأقمشة وأغطية القدم
Clothing Materials	15.4	29.0	24.7	24.8	17.0	13.0	10.0	8.6	8.8	9.2	9.0	4.4	الأقمشة
Garments	341.5	281.1	328.4	367.3	384.1	348.6	346.6	345.3	318.5	311.5	343.3	458.8	الملابس الجاهزة
Other articles of clothing and clothing accessories	12.7	13.9	15.1	15.9	15.7	13.0	11.5	10.0	9.0	10.1	10.5	15.3	الملابس الأخرى ومستلزماتها
Cleaning, repair and hire of clothing	19.6	30.9	34.1	28.3	23.4	17.0	13.9	11.6	11.8	11.8	18.4	33.1	التنظيف والإصلاح وإستئجار الملابس
Footwear	94.9	85.2	98.8	107.5	110.9	98.6	94.7	89.9	81.1	72.6	85.1	137.9	أغطية القدم
Used Garmants	1.5	1.1	1.3	0.8	1.5	1.5	1.8	1.6	2.4	1.5	2.2	2.9	الملابس الجاهزة المستعملة
Housing, Water, Electricity, Gas & Other Fuels	1507.2	2222.9	2123.1	1731.3	1630.5	1308.5	1212.7	1159.8	1250.3	1356.4	1659.7	2202.8	المسكن ومستلزماته
Actual rentals for housing	98.9	70.9	83.4	90.2	74.2	91.6	85.3	92.1	147.8	197.3	283.3	412.7	الإيجارات الفعلية
Imputed rentals For housing	1011.0	1579.7	1503.3	1180.4	1139.1	860.7	798.4	749.6	772.0	813.3	911.7	1454.2	الإيجارات المحتسبة
Maintenance and repair of the dwelling	45.6	72.9	82.4	47.7	50.5	38.7	39.2	30.5	28.1	30.2	99.3	20.3	صيانة وإصلاح المسكن
Water supply and miscellaneous services relating to the dwelling	104.2	160.3	140.4	124.5	107.0	91.4	81.6	82.9	89.9	89.0	104.3	104.2	المياه والخدمات المتنوعة المتصلة بالمسكن
Electricity, gas and other fuels	247.4	339.0	313.7	288.5	259.6	226.1	208.2	204.7	212.5	226.6	261.1	211.4	الكهرباء والغاز وأنواع الوقود الأخرى

جدول ٢-١٦ : متوسط نصيب الفرد من الإنفاق السنوي للأسرة (بالجنيه) طبقا لمجموعات الإنفاق الرئيسية والفرعية ، وفقا لفئات السن لرب الأسرة - جملة الجمهورية

Table 2-16 : Average of Annual Per Capita Expenditure (in L.E.) by Main and Sub- Groups of Expenditure, According to Age Groups of H.H. Head - Total Egypt

Main and Sub-Groups of Expenditure	فئات السن لرب الأسرة												مجموعات الإنفاق الرئيسية والفرعية
	الإجمالي Total	+٦٥ 65+	-٦٠ 60-	-٥٥ 55-	-٥٠ 50-	-٤٥ 45-	-٤٠ 40-	-٣٥ 35-	-٣٠ 30-	-٢٥ 25-	-٢٠ 20-	أقل من ٢٠ Less than 20	
Furnishings, Household equipment and routine maintenance of the house	350.9	495.2	428.4	374.9	344.7	287.5	295.7	308.2	325.1	403.0	616.6	361.9	الأثاث والتجهيزات والمعدات المنزلية وأعمال الصيانة الاعتيادية
Furniture, furnishins, carpets and other floor coverings	35.9	36.5	38.9	35.1	34.8	23.2	32.0	36.5	28.5	55.0	262.1	117.5	الأثاث والتجهيزات والسجاد وأغطية الارضيات الاخرى
H.H. textiles	30.8	38.9	36.4	34.3	32.8	27.3	28.0	26.9	25.1	35.7	35.5	30.4	المفروشات المنزلية
H.H. appliances	53.9	73.1	59.8	63.6	56.0	48.5	45.7	46.0	47.9	58.7	61.7	19.6	الاجهزة المنزلية
Glassware, tableware and household utensils	12.7	15.8	16.2	15.7	13.0	11.2	11.1	10.1	9.4	18.4	12.0	4.8	الادوات الزجاجية وأدوات المائدة والادوات المنزلية
Tools and Equipment for House and Garden	15.1	18.2	18.2	17.7	14.8	13.7	13.8	13.9	13.6	15.2	13.7	20.0	ادوات ومعدات المنازل والحدائق
Goods and services for routine Household maintenance	200.6	310.8	255.8	206.8	191.3	162.1	163.4	172.7	199.1	219.0	228.2	169.6	السلع والخدمات المستخدمة في أعمال النظافة والصيانة الاعتيادية
Used Furniture and Household Equipment	1.9	2.0	3.2	1.9	1.9	1.5	1.7	2.1	1.5	1.0	3.3	0.0	الأثاث والتجهيزات والمعدات المنزلية المستعملة
Health	862.9	1666.7	1391.5	1185.9	889.1	657.3	553.3	592.7	616.7	646.4	708.4	439.1	الخدمات والرعاية الصحية
Medical products, appliances and equipment	438.6	994.6	748.9	622.2	439.1	338.4	263.7	259.9	255.4	264.0	305.0	194.4	المنتجات والاجهزة والمعدات الطبية
Out- patient services	271.5	413.7	363.3	376.4	278.1	215.0	190.3	212.2	254.9	239.6	307.4	130.0	خدمات مرضى العيادات الخارجية
Hospitals services	152.8	258.4	279.3	187.2	171.9	103.8	99.4	120.5	106.4	142.8	95.9	114.6	خدمات المستشفيات
Transport	543.6	631.9	671.0	744.9	734.4	491.8	442.4	382.5	449.9	343.1	685.8	535.5	الانتقالات والنقل
Purchase of vehicles	128.5	176.0	167.0	190.8	197.3	75.2	100.7	62.4	138.4	41.4	324.1	0.0	شراء المركبات
Operation of personal transport equipment	129.5	152.2	179.4	188.4	179.2	121.1	93.1	91.9	102.7	65.0	86.3	12.3	تشغيل معدات النقل الشخصي
Transport services	285.6	303.8	324.6	365.6	358.0	295.4	248.6	228.2	208.8	236.7	275.4	523.3	خدمات النقل
Communication	212.1	256.1	284.1	284.9	280.3	208.7	170.2	147.0	145.5	150.0	194.2	244.4	الاتصالات
Recreation and Culture	177.4	228.7	296.2	202.7	225.1	180.4	172.5	123.8	90.8	70.7	95.7	219.5	الثقافة والترفيه
Audio-visual, photographic and information processing equipment	15.9	19.8	15.8	18.8	17.5	16.5	15.7	14.5	11.5	11.3	15.4	4.5	معدات الصوت والصورة ومعدات التصوير وتجهيز المعلومات
Other Major Durables for recreation and culture	0.2	0.1	0.3	0.1	0.2	0.1	0.3	0.2	0.2	0.0	0.1	0.0	السلع المعمرة الرئيسية الاخرى المعده للثقافة والترفيه
Other recreational Items and equipment, gardens and pets	7.9	4.9	5.7	3.8	6.1	6.1	9.1	10.9	12.7	13.3	10.6	1.5	الاصناف والمعدات الترفيهية الاخرى والحدائق والحيوانات الاليفة
Recreational and Cultural services	7.1	7.8	5.1	5.9	11.9	6.4	6.9	5.7	8.3	4.2	2.0	1.7	الخدمات الثقافية والترفيهية
Newspapers, books and stationery	65.2	30.6	48.4	71.5	98.3	95.0	78.5	57.2	33.9	16.7	35.8	198.5	الصحف والكتب والادوات الكتابية
Package holidays	80.6	165.3	220.3	102.1	90.8	55.7	61.7	34.9	23.5	25.0	31.7	13.3	الرحلات السياحية المنظمة
Used Durables for culture and recreation	0.4	0.2	0.6	0.3	0.3	0.5	0.4	0.4	0.6	0.1	0.0	0.0	السلع المعمرة المعده للثقافة والترفيه المستعملة

جدول ٢-١٦ : متوسط نصيب الفرد من الإنفاق السنوي للأسرة (بالجنيه) طبقا لمجموعات الإنفاق الرئيسية والفرعية ، وفقا لفئات السن لرب الأسرة - جملة الجمهورية

Table 2-16 : Average of Annual Per Capita Expenditure (in L.E.) by Main and Sub- Groups of Expenditure, According to Age Groups of H.H. Head - Total Egypt

Main and Sub-Groups of Expenditure	فئات السن لرب الأسرة												مجموعات الإنفاق الرئيسية والفرعية
	الإجمالي Total	+٦٥ 65+	-٦٠ 60-	-٥٥ 55-	-٥٠ 50-	-٤٥ 45-	-٤٠ 40-	-٣٥ 35-	-٣٠ 30-	-٢٥ 25-	-٢٠ 20-	أقل من ٢٠ Less than 20	
<u>Education</u>	<u>412.1</u>	<u>174.8</u>	<u>253.3</u>	<u>460.5</u>	<u>655.6</u>	<u>612.4</u>	<u>507.2</u>	<u>364.2</u>	<u>182.5</u>	<u>72.8</u>	<u>514.8</u>	<u>243.4</u>	التعليم
<u>Restaurants and Hotels</u>	<u>345.8</u>	<u>399.4</u>	<u>415.9</u>	<u>432.7</u>	<u>428.5</u>	<u>338.8</u>	<u>301.5</u>	<u>258.5</u>	<u>257.6</u>	<u>274.8</u>	<u>523.0</u>	<u>1061.2</u>	المطاعم والفنادق
Catering Services	330.2	384.4	406.2	403.2	388.7	323.3	294.1	250.8	252.8	269.8	515.3	1053.2	الوجبات الجاهزة
Accommodation services	15.6	15.1	9.6	29.6	39.8	15.4	7.4	7.8	4.8	5.0	7.6	8.0	خدمات الإقامة
<u>Miscellaneous goods and services</u>	<u>332.7</u>	<u>369.0</u>	<u>473.6</u>	<u>415.3</u>	<u>365.1</u>	<u>321.5</u>	<u>272.7</u>	<u>256.8</u>	<u>265.6</u>	<u>276.0</u>	<u>796.6</u>	<u>353.9</u>	السلع والخدمات المتنوعة
Personal care	197.0	219.1	227.1	234.2	226.6	196.5	174.6	165.1	165.4	172.1	224.3	219.2	العناية الشخصية
Personal Effects N.E.C.	40.7	34.4	67.2	48.4	44.3	39.6	39.3	35.4	30.9	29.2	46.5	59.1	الامتعة الشخصية الغير مصنفة في مكان آخر
Social protection	18.9	18.2	5.5	5.4	6.9	10.9	17.7	28.6	46.6	40.5	34.8	1.2	الحماية الإجتماعية
Other services (not classified)	76.1	97.2	173.9	127.3	87.3	74.5	41.1	27.6	22.7	34.2	491.1	74.3	الخدمات الاخرى الغير مصنفة تحت بند آخر
<u>Total actual consumption *</u>	<u>8596.3</u>	<u>10980.3</u>	<u>10760.2</u>	<u>10203.4</u>	<u>9665.9</u>	<u>8070.7</u>	<u>7412.8</u>	<u>7020.7</u>	<u>7033.8</u>	<u>7193.1</u>	<u>9720.8</u>	<u>9713.9</u>	إجمالي الاستهلاك الفعلي *
<u>Total in-kind transfer(Received)</u>	<u>221.3</u>	<u>527.5</u>	<u>316.8</u>	<u>242.4</u>	<u>199.2</u>	<u>122.9</u>	<u>129.4</u>	<u>139.0</u>	<u>207.9</u>	<u>276.4</u>	<u>513.9</u>	<u>222.1</u>	إجمالي التحويلات العينية (المتلقاه)
<u>Ration card transfer</u>	<u>200.5</u>	<u>247.1</u>	<u>238.7</u>	<u>226.4</u>	<u>211.0</u>	<u>198.7</u>	<u>196.4</u>	<u>173.1</u>	<u>164.9</u>	<u>153.8</u>	<u>140.0</u>	<u>129.8</u>	تحويلات بطاقة التموين
<u>Bread transfer</u>	<u>0.7</u>	<u>0.8</u>	<u>0.7</u>	<u>0.7</u>	<u>0.9</u>	<u>0.7</u>	<u>0.8</u>	<u>0.6</u>	<u>0.6</u>	<u>0.3</u>	<u>0.0</u>	<u>0.0</u>	تحويلات فرق الخبز
<u>Total consumption expenditure</u>	<u>8173.8</u>	<u>10204.9</u>	<u>10204.1</u>	<u>9733.8</u>	<u>9254.8</u>	<u>7748.3</u>	<u>7086.1</u>	<u>6708.1</u>	<u>6660.4</u>	<u>6762.5</u>	<u>9067.0</u>	<u>9362.0</u>	إجمالي الإنفاق الاستهلاكي
<u>Transfer Payments</u> <u>(Non consumption expenditure)</u>	<u>433.0</u>	<u>602.8</u>	<u>602.1</u>	<u>767.2</u>	<u>679.8</u>	<u>435.4</u>	<u>315.7</u>	<u>176.1</u>	<u>147.5</u>	<u>210.8</u>	<u>296.2</u>	<u>82.9</u>	المدفوعات التحويلية (إنفاق غير استهلاكي)
<u>Total household expenditure</u>	<u>8606.8</u>	<u>10807.7</u>	<u>10806.2</u>	<u>10501.1</u>	<u>9934.6</u>	<u>8183.7</u>	<u>7401.8</u>	<u>6884.2</u>	<u>6807.9</u>	<u>6973.3</u>	<u>9363.2</u>	<u>9445.0</u>	إجمالي الإنفاق العائلي
No. of H.H.	23976	3339	2240	2554	3011	3087	2904	2859	2374	1278	290	39	عدد الأسر
No. of H.H. Members	102263	9768	7668	10077	13566	15326	15025	14077	10687	5020	941	108	عدد الأفراد

* الإستهلاك الفعلي يتضمن إجمالي الإنفاق الإستهلاكي + إجمالي التحويلات العينية

* Total actual consumption includes total consumption expenditure and total in kind transfers.

جدول ٢-١٧ : متوسط نصيب الفرد من الإنفاق السنوي للأسرة (بالجنيه) طبقا لمجموعات الإنفاق الرئيسية والفرعية ، وفقا لفئات السن لرب الأسرة - حضر الجمهورية

Table 2-17 : Average of Annual Per Capita Expenditure (in L.E.) by Main and Sub- Groups of Expenditure, According to Age Groups of H.H. Head - Urban Egypt

Main and Sub-Groups of Expenditure	فئات السن لرب الأسرة												مجموعات الإنفاق الرئيسية والفرعية
	الإجمالي Total	+٦٥ 65+	-٦٠ 60-	-٥٥ 55-	-٥٠ 50-	-٤٥ 45-	-٤٠ 40-	-٣٥ 35-	-٣٠ 30-	-٢٥ 25-	-٢٠ 20-	أقل من ٢٠ Less than 20	
<u>Food and Non-Alcoholic Beverages</u>	<u>3229.8</u>	<u>4046.8</u>	<u>3669.5</u>	<u>3517.6</u>	<u>3358.1</u>	<u>2916.3</u>	<u>2848.1</u>	<u>2841.3</u>	<u>2849.7</u>	<u>3035.8</u>	<u>3036.4</u>	<u>3271.2</u>	<u>الطعام والشراب</u>
Bread and cereals	345.6	376.8	346.6	356.6	347.1	327.8	337.2	344.6	331.8	344.0	359.7	317.8	الحبوب والخبز
Meat	972.9	1274.7	1127.8	1083.6	1048.2	879.0	827.3	805.1	813.5	855.3	845.4	883.2	اللحوم
Fish and seafood	231.2	275.3	267.9	269.8	257.0	213.7	203.5	199.4	176.8	193.3	177.7	122.6	الأسماك
Milk , cheese and eggs	502.0	670.8	584.0	517.7	485.0	424.8	446.5	455.6	482.1	507.8	526.3	475.1	الألبان والجبن والبيض
Oils and fats	219.4	270.8	250.9	243.5	220.5	199.5	194.2	187.9	199.7	223.1	211.5	212.5	الزيوت والدهون
Fruit	209.5	274.1	243.7	229.8	221.8	183.1	181.5	179.5	174.5	198.9	187.8	349.7	الفاكهة
Vegetables	408.5	486.1	463.2	444.7	413.7	384.2	366.3	366.6	362.7	396.9	383.1	358.3	الخضرا
Sugar, Jam, honey, Chocolate and Confectionery	143.2	163.2	152.2	150.1	158.2	126.8	126.2	136.6	141.5	137.3	134.9	166.9	السكر والأغذية السكرية
Other food products	64.1	80.8	73.9	72.0	66.5	56.2	56.2	54.1	57.1	62.3	64.8	71.8	منتجات الأغذية الغير مصنفة تحت بند آخر
Non-Alcoholic Beverages	133.4	174.1	159.4	149.9	140.0	121.2	109.0	112.0	110.1	117.1	145.2	313.2	المشروبات الغير كحولية
<u>Alcoholic Beverages, Tobacco and Narcotics</u>	<u>480.0</u>	<u>524.9</u>	<u>553.3</u>	<u>584.8</u>	<u>475.5</u>	<u>440.3</u>	<u>391.9</u>	<u>409.0</u>	<u>482.8</u>	<u>500.4</u>	<u>836.2</u>	<u>299.4</u>	<u>المشروبات الكحولية والدخان والمكيفات</u>
<u>Clothing and Footwear</u>	<u>557.9</u>	<u>517.1</u>	<u>594.3</u>	<u>607.3</u>	<u>649.2</u>	<u>536.4</u>	<u>536.6</u>	<u>535.7</u>	<u>482.7</u>	<u>474.1</u>	<u>607.3</u>	<u>749.6</u>	<u>الملابس والأقمشة وأغطية القدم</u>
Clothing Materials	6.6	11.0	9.8	9.9	7.5	4.9	3.5	3.3	3.8	7.4	4.9	3.3	الأقمشة
Garments	399.6	352.3	404.8	424.5	458.4	387.6	394.6	404.3	358.8	359.8	445.8	504.6	الملابس الجاهزة
Other articles of clothing and clothing accessories	13.8	14.8	16.1	17.3	17.6	13.4	11.6	10.0	9.1	12.1	10.1	16.5	الملابس الأخرى ومستلزماتها
Cleaning, repair and hire of clothing	24.8	35.5	42.7	30.9	28.6	19.6	17.5	13.4	16.2	13.9	29.3	50.9	التنظيف والإصلاح وإستئجار الملابس
Footwear	111.2	102.4	119.3	123.7	135.1	108.9	107.4	102.5	90.8	79.7	114.5	174.3	أغطية القدم
Used Garmants	1.9	1.1	1.7	1.0	2.0	1.9	2.1	2.1	4.1	1.3	2.6	0.0	الملابس الجاهزة المستعملة
<u>Housing, Water, Electricity, Gas & Other Fuels</u>	<u>2020.8</u>	<u>2921.5</u>	<u>2767.6</u>	<u>2171.0</u>	<u>2196.9</u>	<u>1647.2</u>	<u>1577.4</u>	<u>1490.4</u>	<u>1675.4</u>	<u>1790.2</u>	<u>2192.0</u>	<u>2812.8</u>	<u>المسكن ومستلزماته</u>
Actual rentals for housing	194.5	120.1	140.9	163.9	134.4	179.9	170.1	208.7	372.9	479.7	717.5	751.5	الإيجارات الفطية
Imputed rentals For housing	1351.3	2100.1	1993.5	1488.6	1580.3	1064.2	1022.0	914.0	930.7	927.5	822.8	1744.3	الإيجارات المحتسبة
Maintenance and repair of the dwelling	67.4	109.5	125.6	62.2	63.7	52.8	60.1	40.6	31.7	39.6	229.6	18.6	صيانة وإصلاح المسكن
Water supply and miscellaneous services relating to the dwelling	122.2	196.9	160.2	136.8	122.7	100.5	92.3	93.7	97.1	95.4	120.4	113.2	المياه والخدمات المتنوعة المتصلة بالمسكن
Electricity, gas and other fuels	285.5	395.0	347.5	319.5	295.8	249.9	232.9	233.4	243.0	248.0	301.6	185.1	الكهرباء والغاز وأنواع الوقود الأخرى

جدول ٢-١٧ : متوسط نصيب الفرد من الإنفاق السنوي للأسرة (بالجنيه) طبقا لمجموعات الإنفاق الرئيسية والفرعية ، وفقا لفئات السن لرب الأسرة - حضر الجمهورية

Table 2-17 : Average of Annual Per Capita Expenditure (in L.E.) by Main and Sub- Groups of Expenditure, According to Age Groups of H.H. Head - Urban Egypt

Main and Sub-Groups of Expenditure	فئات السن لرب الأسرة												مجموعات الإنفاق الرئيسية والفرعية
	الإجمالي Total	+٦٥ 65+	-٦٠ 60-	-٥٥ 55-	-٥٠ 50-	-٤٥ 45-	-٤٠ 40-	-٣٥ 35-	-٣٠ 30-	-٢٥ 25-	-٢٠ 20-	أقل من ٢٠ Less than 20	
<u>Furnishings, Household equipment and routine maintenance of the house</u>	<u>423.2</u>	<u>655.1</u>	<u>516.6</u>	<u>427.8</u>	<u>405.1</u>	<u>314.5</u>	<u>325.0</u>	<u>342.9</u>	<u>388.1</u>	<u>545.1</u>	<u>1049.5</u>	<u>448.1</u>	<u>الأثاث والتجهيزات والمعدات المنزلية وأعمال الصيانة الاعتيادية</u>
Furniture, furnishins, carpets and other floor coverings	41.9	46.2	45.1	42.3	38.5	21.9	31.5	31.6	19.7	99.6	666.7	202.4	الأثاث والتجهيزات والسجاد وأغطية الأرضيات الأخرى
H.H. textiles	28.4	39.9	35.6	30.3	29.1	21.1	23.4	22.6	22.0	45.8	30.0	38.6	المفروشات المنزلية
H.H. appliances	61.6	88.9	64.8	70.6	65.2	52.3	46.1	46.8	57.9	76.9	75.4	20.1	الأجهزة المنزلية
Glassware, tableware and household utensils	12.5	17.1	15.6	16.3	11.0	9.9	9.6	9.7	7.7	25.4	12.1	0.1	الأدوات الزجاجية وأدوات المائدة والأدوات المنزلية
Tools and Equipment for House and Garden	15.0	19.0	18.3	16.8	14.4	12.6	14.4	13.3	12.6	15.6	13.2	25.6	أدوات ومعدات المنازل والحدائق
Goods and services for routine Household maintenance	261.7	442.1	333.6	250.0	244.7	195.3	198.3	216.4	266.2	280.5	247.8	161.3	السلع والخدمات المستخدمة في أعمال النظافة والصيانة الاعتيادية
Used Furniture and Household Equipment	2.0	2.1	3.7	1.4	2.3	1.3	1.7	2.5	2.0	1.5	4.2	0.0	الأثاث والتجهيزات والمعدات المنزلية المستعملة
<u>Health</u>	<u>1070.8</u>	<u>2177.2</u>	<u>1660.0</u>	<u>1327.7</u>	<u>1038.3</u>	<u>741.9</u>	<u>590.6</u>	<u>659.9</u>	<u>776.8</u>	<u>684.5</u>	<u>817.7</u>	<u>489.8</u>	<u>الخدمات والرعاية الصحية</u>
Medical products, appliances and equipment	550.2	1304.8	882.1	697.0	509.6	375.2	284.1	279.1	290.0	280.9	366.4	161.6	المنتجات والأجهزة والمعدات الطبية
Out- patient services	316.9	509.5	411.7	425.0	302.8	224.7	203.6	220.3	348.2	243.7	393.1	138.4	خدمات مرضى العيادات الخارجية
Hospitals services	203.6	362.9	366.1	205.6	225.9	141.9	102.9	160.5	138.6	159.9	58.3	189.8	خدمات المستشفيات
<u>Transport</u>	<u>780.9</u>	<u>935.9</u>	<u>984.9</u>	<u>940.3</u>	<u>1110.1</u>	<u>620.1</u>	<u>522.0</u>	<u>537.3</u>	<u>699.2</u>	<u>482.8</u>	<u>1431.5</u>	<u>687.2</u>	<u>الانتقالات والنقل</u>
Purchase of vehicles	209.8	319.1	314.8	222.4	362.0	84.9	85.5	95.4	273.5	65.3	866.6	0.0	شراء المركبات
Operation of personal transport equipment	202.0	233.6	279.0	265.0	293.6	175.4	128.6	137.9	148.3	80.0	182.7	10.4	تشغيل معدات النقل الشخصي
Transport services	369.1	383.2	391.1	452.9	454.5	359.8	307.9	304.0	277.4	337.5	382.2	676.7	خدمات النقل
<u>Communication</u>	<u>309.7</u>	<u>377.6</u>	<u>394.9</u>	<u>386.2</u>	<u>395.0</u>	<u>285.5</u>	<u>241.5</u>	<u>212.3</u>	<u>207.9</u>	<u>200.7</u>	<u>312.2</u>	<u>328.3</u>	<u>الاتصالات</u>
<u>Recreation and Culture</u>	<u>230.7</u>	<u>295.0</u>	<u>314.2</u>	<u>231.6</u>	<u>287.9</u>	<u>218.4</u>	<u>232.4</u>	<u>153.3</u>	<u>126.8</u>	<u>107.8</u>	<u>204.7</u>	<u>323.4</u>	<u>الثقافة والترفيه</u>
Audio-visual, photographic and information processing equipment	20.0	26.0	20.4	25.4	22.6	17.9	18.0	18.5	11.1	12.9	30.2	7.5	معدات الصوت والصورة ومعدات التصوير وتجهيز المعلومات
Other Major Durables for recreation and culture	0.2	0.2	0.1	0.0	0.2	0.2	0.3	0.4	0.4	0.0	0.0	0.0	السلع المعمرة الرئيسية الأخرى المعدة للثقافة والترفيه
Other recreational Items and equipment, gardens and pets	9.4	6.6	8.3	4.0	8.8	8.6	11.6	12.7	13.6	16.3	12.5	0.8	الإصناف والمعدات الترفيهية الأخرى والحدائق والحيوانات الأليفة
Recreational and Cultural services	13.5	13.5	8.5	10.2	22.3	11.1	13.1	11.6	20.7	7.4	2.1	3.0	الخدمات الثقافية والترفيهية
Newspapers, books and stationery	81.7	37.4	61.5	88.0	125.3	115.1	92.9	68.8	41.8	17.6	72.6	311.7	الصحف والكتب والأدوات الكتابية
Package holidays	105.3	211.0	214.3	103.6	108.3	65.2	96.1	40.5	38.4	53.4	87.3	0.4	الرحلات السياحية المنظمة
Used Durables for culture and recreation	0.5	0.3	1.2	0.4	0.5	0.3	0.5	0.7	0.7	0.1	0.0	0.0	السلع المعمرة المعدة للثقافة والترفيه المستعملة

جدول ٢-١٧ : متوسط نصيب الفرد من الإنفاق السنوي للأسرة (بالجنيه) طبقا لمجموعات الإنفاق الرئيسية والفرعية ، وفقا لفئات السن لرب الأسرة - حضر الجمهورية

Table 2-17 : Average of Annual Per Capita Expenditure (in L.E.) by Main and Sub- Groups of Expenditure, According to Age Groups of H.H. Head - Urban Egypt

Main and Sub-Groups of Expenditure	فئات السن لرب الأسرة												مجموعات الإنفاق الرئيسية والفرعية
	الإجمالي Total	+٦٥ 65+	-٦٠ 60-	-٥٥ 55-	-٥٠ 50-	-٤٥ 45-	-٤٠ 40-	-٣٥ 35-	-٣٠ 30-	-٢٥ 25-	-٢٠ 20-	أقل من ٢٠ Less than 20	
<u>Education</u>	<u>651.2</u>	<u>264.0</u>	<u>371.3</u>	<u>699.0</u>	<u>1039.5</u>	<u>917.7</u>	<u>774.4</u>	<u>606.1</u>	<u>288.7</u>	<u>96.6</u>	<u>1344.9</u>	<u>361.2</u>	التعليم
<u>Restaurants and Hotels</u>	<u>501.8</u>	<u>559.8</u>	<u>569.7</u>	<u>591.9</u>	<u>631.6</u>	<u>463.6</u>	<u>416.3</u>	<u>368.9</u>	<u>363.9</u>	<u>407.3</u>	<u>1050.2</u>	<u>1672.3</u>	المطاعم والفنادق
Catering Services	477.8	543.3	559.6	549.9	564.5	444.2	408.9	357.5	352.8	396.2	1035.1	1672.3	الوجبات الجاهزة
Accommodation services	24.0	16.5	10.1	42.0	67.0	19.3	7.5	11.4	11.1	11.1	15.1	0.0	خدمات الإقامة
<u>Miscellaneous goods and services</u>	<u>423.6</u>	<u>453.1</u>	<u>617.0</u>	<u>479.9</u>	<u>436.1</u>	<u>390.2</u>	<u>327.7</u>	<u>329.8</u>	<u>338.5</u>	<u>351.2</u>	<u>1672.2</u>	<u>409.0</u>	السلع والخدمات المتنوعة
Personal care	252.6	282.3	281.9	294.1	286.9	241.6	212.9	211.4	212.6	218.0	346.0	262.9	العناية الشخصية
Personal Effects N.E.C.	54.9	44.5	106.5	58.8	60.5	49.5	47.0	47.0	35.7	40.0	77.9	89.8	الامتعة الشخصية الغير مصنفة في مكان آخر
Social protection	23.6	30.2	6.6	6.8	9.5	17.2	24.0	36.7	64.1	51.3	21.9	0.0	الحماية الاجتماعية
Other services (not classified)	92.4	96.1	222.0	120.2	79.1	81.9	43.7	34.7	26.1	41.8	1226.3	56.3	الخدمات الاخرى الغير مصنفة تحت بند آخر
<u>Total actual consumption *</u>	<u>10680.4</u>	<u>13728.0</u>	<u>13013.4</u>	<u>11965.0</u>	<u>#####</u>	<u>9492.0</u>	<u>8784.0</u>	<u>8486.9</u>	<u>8680.6</u>	<u>8676.7</u>	<u>14554.9</u>	<u>11852.3</u>	إجمالي الاستهلاك الفعلي *
<u>Total in-kind transfer(Received)</u>	<u>301.7</u>	<u>721.5</u>	<u>409.7</u>	<u>289.3</u>	<u>275.2</u>	<u>138.4</u>	<u>139.3</u>	<u>167.9</u>	<u>344.2</u>	<u>361.3</u>	<u>930.7</u>	<u>256.4</u>	إجمالي التحويلات العينية (المتلقاه)
<u>Ration card transfer</u>	<u>193.8</u>	<u>248.4</u>	<u>235.3</u>	<u>221.4</u>	<u>207.0</u>	<u>186.7</u>	<u>174.7</u>	<u>153.2</u>	<u>151.0</u>	<u>128.5</u>	<u>102.6</u>	<u>79.1</u>	تحويلات بطاقة التموين
<u>Bread transfer</u>	<u>0.7</u>	<u>0.5</u>	<u>0.7</u>	<u>0.6</u>	<u>1.0</u>	<u>0.7</u>	<u>0.7</u>	<u>0.6</u>	<u>0.3</u>	<u>0.2</u>	<u>0.0</u>	<u>0.0</u>	تحويلات فرق الخبز
<u>Total consumption expenditure</u>	<u>10184.2</u>	<u>12757.5</u>	<u>12367.6</u>	<u>11453.7</u>	<u>11540.1</u>	<u>9166.2</u>	<u>8469.3</u>	<u>8165.2</u>	<u>8185.0</u>	<u>8186.7</u>	<u>13521.6</u>	<u>11516.8</u>	إجمالي الإنفاق الاستهلاكي
<u>Transfer Payments</u> (Non consumption expenditure)	<u>428.2</u>	<u>699.4</u>	<u>526.2</u>	<u>696.4</u>	<u>653.9</u>	<u>329.4</u>	<u>265.1</u>	<u>152.7</u>	<u>127.0</u>	<u>225.5</u>	<u>221.8</u>	<u>62.3</u>	المدفوعات التحويلية (إنفاق غير استهلاكي)
<u>Total household expenditure</u>	<u>10612.3</u>	<u>13457.0</u>	<u>12893.9</u>	<u>12150.2</u>	<u>#####</u>	<u>9495.6</u>	<u>8734.3</u>	<u>8317.9</u>	<u>8312.0</u>	<u>8412.2</u>	<u>13743.4</u>	<u>11579.1</u>	إجمالي الإنفاق العائلي
No. of H.H.	10967	1818	1195	1304	1455	1421	1264	1082	840	454	114	20	عدد الأسر
No. of H.H. Members	43940	5070	4008	5004	6309	6834	6199	4971	3501	1647	338	59	عدد الأفراد

* الإستهلاك الفعلي يتضمن إجمالي الإنفاق الإستهلاكي + إجمالي التحويلات العينية

* Total actual consumption includes total consumption expenditure and total in kind transfers.

جدول ٢-١٨ : متوسط نصيب الفرد من الإنفاق السنوي للأسرة (بالجنيه) طبقا لمجموعات الإنفاق الرئيسية والفرعية ، وفقا لفئات السن لرب الأسرة - ريف الجمهورية

Table 2-18 : Average of Annual Per Capita Expenditure (in L.E.) by Main and Sub- Groups of Expenditure, According to Age Groups of H.H. Head - Rural Egypt

Main and Sub-Groups of Expenditure	فئات السن لرب الأسرة												مجموعات الإنفاق الرئيسية والفرعية
	الإجمالي Total	+٦٥ 65+	-٦٠ 60-	-٥٥ 55-	-٥٠ 50-	-٤٥ 45-	-٤٠ 40-	-٣٥ 35-	-٣٠ 30-	-٢٥ 25-	-٢٠ 20-	أقل من ٢٠ Less than 20	
Food and Non-Alcoholic Beverages	2760.6	3215.5	3182.6	3097.0	2906.8	2663.3	2559.6	2524.0	2549.9	2680.4	2894.9	2917.1	الطعام والشراب
Bread and cereals	322.6	335.4	344.2	335.7	324.5	319.6	312.5	317.2	315.0	322.7	325.5	307.4	الحبوب والخبز
Meat	816.1	995.3	958.9	954.8	882.6	777.6	746.7	727.9	725.8	753.4	901.8	778.3	اللحوم
Fish and seafood	171.3	184.0	197.0	191.9	192.8	174.9	167.6	150.6	149.3	158.0	138.8	144.6	الأسماك
Milk , cheese and eggs	333.7	386.7	379.9	359.5	334.0	312.0	300.9	315.2	328.8	363.7	374.6	373.6	الألبان والجبن والبيض
Oils and fats	242.5	296.4	290.8	280.7	251.6	230.4	234.4	213.2	215.6	225.1	249.7	287.6	الزيوت والدهون
Fruit	173.3	205.0	203.6	196.4	187.9	163.7	156.0	156.1	161.1	169.3	187.5	174.3	الفاكهة
Vegetables	413.5	479.6	481.5	456.7	428.0	404.5	378.3	379.8	387.2	410.2	419.3	496.0	الخضر
Sugar, Jam, honey, Chocolate and Confectionery	138.1	155.5	147.7	148.0	142.7	135.0	130.0	132.7	131.1	135.6	141.9	152.6	السكر والأغذية السكرية
Other food products	56.1	68.2	66.4	62.0	58.3	54.0	50.6	49.9	52.8	56.3	59.9	81.4	منتجات الأغذية الغير مصنفة تحت بند آخر
Non-Alcoholic Beverages	93.4	109.2	112.8	111.2	104.4	91.5	82.8	81.4	83.2	86.0	95.9	121.4	المشروبات الغير كحولية
Alcoholic Beverages, Tobacco and Narcotics	346.3	363.7	407.3	455.6	415.1	360.5	282.0	278.1	315.1	330.6	330.4	274.5	المشروبات الكحولية والدخان والمكيفات
Clothing and Footwear	431.2	359.3	401.6	482.8	468.9	455.9	437.6	429.5	406.7	388.6	390.8	534.0	الملابس والأقمشة وأغطية القدم
Clothing Materials	22.0	48.5	41.0	39.5	25.3	19.6	14.5	11.4	11.3	10.2	11.3	5.7	الأقمشة
Garments	297.8	204.3	244.7	310.7	319.6	317.2	312.9	313.1	298.9	287.8	285.9	403.1	الملابس الجاهزة
Other articles of clothing and clothing accessories	11.8	12.9	14.0	14.6	14.1	12.7	11.4	10.0	9.0	9.1	10.8	13.7	الملابس الأخرى ومستلزماتها
Cleaning, repair and hire of clothing	15.8	25.9	24.7	25.8	19.0	15.0	11.4	10.7	9.7	10.8	12.3	11.5	التنظيف والإصلاح وإستئجار الملابس
Footwear	82.6	66.7	76.3	91.5	89.9	90.2	85.8	83.1	76.3	69.1	68.6	93.6	أغطية القدم
Used Garmants	1.2	1.1	0.9	0.7	1.0	1.2	1.5	1.3	1.6	1.6	2.0	6.4	الملابس الجاهزة المستعملة
Housing, Water, Electricity, Gas & Other Fuels	1120.2	1468.8	1417.1	1297.7	1138.0	1035.8	956.6	979.3	1043.1	1144.6	1361.8	1459.7	المسكن ومستلزماته
Actual rentals for housing	26.8	17.8	20.4	17.6	21.9	20.5	25.7	28.5	38.2	59.5	40.3	0.0	الإيجارات الفعلية
Imputed rentals For housing	754.7	1018.1	966.2	876.4	755.4	696.9	641.4	659.9	694.6	757.6	961.5	1100.7	الإيجارات المحتسبة
Maintenance and repair of the dwelling	29.3	33.3	35.0	33.5	39.0	27.4	24.6	24.9	26.3	25.5	26.3	22.4	صيانة وإصلاح المسكن
Water supply and miscellaneous services relating to the dwelling	90.7	120.9	118.8	112.3	93.4	84.0	74.0	77.0	86.3	85.9	95.3	93.3	المياه والخدمات المتنوعة المتصلة بالمسكن
Electricity, gas and other fuels	218.7	278.6	276.7	258.0	228.2	207.0	190.8	189.0	197.6	216.1	238.4	243.3	الكهرباء والغاز وأنواع الوقود الأخرى

جدول ٢-١٨ : متوسط نصيب الفرد من الإنفاق السنوي للأسرة (بالجنيه) طبقا لمجموعات الإنفاق الرئيسية والفرعية ، وفقا لفئات السن لرب الأسرة - ريف الجمهورية

Table 2-18 : Average of Annual Per Capita Expenditure (in L.E.) by Main and Sub- Groups of Expenditure, According to Age Groups of H.H. Head - Rural Egypt

Main and Sub-Groups of Expenditure	فئات السن لرب الأسرة												مجموعات الإنفاق الرئيسية والفرعية
	الإجمالي Total	+٦٥ 65+	-٦٠ 60-	-٥٥ 55-	-٥٠ 50-	-٤٥ 45-	-٤٠ 40-	-٣٥ 35-	-٣٠ 30-	-٢٥ 25-	-٢٠ 20-	أقل من ٢٠ Less than 20	
Furnishings, Household equipment and routine maintenance of the house	296.4	322.6	331.8	322.8	292.1	265.8	275.1	289.4	294.4	333.5	374.3	256.9	الأثاث والتجهيزات والمعدات المنزلية وأعمال الصيانة الاعتيادية
Furniture, furnishings, carpets and other floor coverings	31.4	26.0	32.1	28.0	31.6	24.3	32.4	39.1	32.8	33.2	35.7	14.1	الأثاث والتجهيزات والسجاد وأغطية الأرضيات الأخرى
H.H. textiles	32.6	37.7	37.3	38.1	36.0	32.2	31.2	29.3	26.5	30.8	38.5	20.5	المفروشات المنزلية
H.H. appliances	48.2	56.1	54.3	56.7	48.1	45.4	45.4	45.6	43.1	49.8	54.1	18.9	الأجهزة المنزلية
Glassware, tableware and household utensils	12.8	14.5	16.9	15.1	14.7	12.2	12.1	10.3	10.2	15.0	11.9	10.5	الأدوات الزجاجية وأدوات المائدة والأدوات المنزلية
Tools and Equipment for House and Garden	15.2	17.3	18.1	18.5	15.2	14.7	13.3	14.2	14.1	15.0	13.9	13.3	أدوات ومعدات المنازل والحدائق
Goods and services for routine Household maintenance	154.5	169.1	170.5	164.1	145.0	135.4	139.0	148.9	166.5	188.9	217.3	179.7	السلع والخدمات المستخدمة في أعمال النظافة والصيانة الاعتيادية
Used Furniture and Household Equipment	1.7	2.0	2.5	2.3	1.6	1.6	1.8	1.9	1.2	0.7	2.8	0.0	الأثاث والتجهيزات والمعدات المنزلية المستعملة
Health	706.3	1115.9	1097.4	1046.0	759.4	589.2	527.2	555.9	538.7	627.7	647.2	377.2	الخدمات والرعاية الصحية
Medical products, appliances and equipment	354.5	659.9	603.0	548.3	377.8	308.8	249.3	249.5	238.5	255.7	270.7	234.4	المنتجات والأجهزة والمعدات الطبية
Out- patient services	237.3	310.3	310.2	328.5	256.5	207.2	181.0	207.8	209.5	237.6	259.5	119.7	خدمات مرضى العيادات الخارجية
Hospitals services	114.4	145.6	184.2	169.1	125.1	73.1	96.9	98.6	90.8	134.4	116.9	23.0	خدمات المستشفيات
Transport	364.8	303.8	327.1	552.1	407.8	388.5	386.5	298.1	328.5	274.9	268.4	350.8	الانتقالات والنقل
Purchase of vehicles	67.2	21.5	5.1	159.7	54.1	67.5	111.5	44.4	72.6	29.7	20.5	0.0	شراء المركبات
Operation of personal transport equipment	74.9	64.4	70.2	112.8	79.7	77.4	68.2	66.8	80.5	57.8	32.4	14.5	تشغيل معدات النقل الشخصي
Transport services	222.7	218.0	251.7	279.5	274.1	243.5	206.9	186.8	175.4	187.5	215.6	336.3	خدمات النقل
Communication	138.6	125.0	162.6	185.0	180.5	146.9	120.1	111.4	115.1	125.2	128.2	142.2	الاتصالات
Recreation and Culture	137.2	157.2	276.6	174.2	170.5	149.8	130.4	107.7	73.2	52.6	34.6	92.9	الثقافة والترفيه
Audio-visual, photographic and information processing equipment	12.8	13.2	10.8	12.3	13.0	15.4	14.0	12.3	11.6	10.6	7.1	0.9	معدات الصوت والصورة ومعدات التصوير وتجهيز المعلومات
Other Major Durables for recreation and culture	0.2	0.1	0.5	0.1	0.1	0.0	0.4	0.1	0.1	0.1	0.2	0.0	السلع المعمرة الرئيسية الأخرى المعدة للثقافة والترفيه
Other recreational Items and equipment, gardens and pets	6.8	3.0	2.9	3.7	3.7	4.2	7.3	9.9	12.3	11.9	9.6	2.3	الإصناف والمعدات الترفيهية الأخرى والحدائق والحيوانات الأليفة
Recreational and Cultural services	2.4	1.6	1.4	1.8	2.9	2.6	2.6	2.5	2.3	2.7	2.0	0.1	الخدمات الثقافية والترفيهية
Newspapers, books and stationery	52.8	23.2	34.0	55.3	74.9	78.9	68.3	50.9	30.1	16.3	15.1	60.7	الصحف والكتب والأدوات الكتابية
Package holidays	62.1	116.0	227.0	100.6	75.7	48.0	37.5	31.8	16.2	11.1	0.6	28.9	الرحلات السياحية المنظمة
Used Durables for culture and recreation	0.3	0.2	0.0	0.3	0.2	0.7	0.3	0.2	0.5	0.1	0.0	0.0	السلع المعمرة المعدة للثقافة والترفيه المستعملة

جدول ٢-١٨ : متوسط نصيب الفرد من الإنفاق السنوي للأسرة (بالجنيه) طبقا لمجموعات الإنفاق الرئيسية والفرعية ، وفقا لفئات السن لرب الأسرة - ريف الجمهورية

Table 2-18 : Average of Annual Per Capita Expenditure (in L.E.) by Main and Sub- Groups of Expenditure, According to Age Groups of H.H. Head - Rural Egypt

Main and Sub-Groups of Expenditure	فئات السن لرب الأسرة												مجموعات الإنفاق الرئيسية والفرعية
	الإجمالي Total	+٦٥ 65+	-٦٠ 60-	-٥٥ 55-	-٥٠ 50-	-٤٥ 45-	-٤٠ 40-	-٣٥ 35-	-٣٠ 30-	-٢٥ 25-	-٢٠ 20-	أقل من ٢٠ Less than 20	
<u>Education</u>	<u>232.0</u>	<u>78.5</u>	<u>124.0</u>	<u>225.2</u>	<u>321.9</u>	<u>366.6</u>	<u>319.6</u>	<u>232.1</u>	<u>130.8</u>	<u>61.1</u>	<u>50.2</u>	<u>100.0</u>	التعليم
<u>Restaurants and Hotels</u>	<u>228.3</u>	<u>226.3</u>	<u>247.3</u>	<u>275.8</u>	<u>251.9</u>	<u>238.4</u>	<u>220.8</u>	<u>198.3</u>	<u>205.8</u>	<u>210.1</u>	<u>227.9</u>	<u>316.7</u>	المطاعم والفنادق
Catering Services	218.9	212.8	238.2	258.4	235.8	226.1	213.5	192.5	204.1	208.1	224.4	298.9	الوجبات الجاهزة
Accommodation services	9.4	13.4	9.2	17.4	16.1	12.3	7.4	5.8	1.7	2.0	3.4	17.8	خدمات الإقامة
<u>Miscellaneous goods and services</u>	<u>264.3</u>	<u>278.2</u>	<u>316.5</u>	<u>351.7</u>	<u>303.5</u>	<u>266.2</u>	<u>234.1</u>	<u>216.9</u>	<u>230.0</u>	<u>239.3</u>	<u>306.6</u>	<u>286.8</u>	السلع والخدمات المتنوعة
Personal care	155.0	150.9	167.0	175.1	174.3	160.2	147.6	139.9	142.4	149.7	156.2	166.1	العناية الشخصية
Personal Effects N.E.C.	30.0	23.5	24.1	38.1	30.2	31.7	33.9	29.2	28.5	23.9	28.9	21.8	الامتعة الشخصية الغير مصنفة في مكان آخر
Social protection	15.4	5.3	4.3	4.1	4.6	5.8	13.3	24.1	38.0	35.2	42.1	2.7	الحماية الإجتماعية
Other services (not classified)	63.9	98.4	121.2	134.4	94.4	68.6	39.3	23.8	21.1	30.5	79.6	96.2	الخدمات الاخرى الغير مصنفة تحت بند آخر
<u>Total actual consumption *</u>	<u>7026.2</u>	<u>8014.8</u>	<u>8292.1</u>	<u>8465.8</u>	<u>7616.4</u>	<u>6926.9</u>	<u>6449.7</u>	<u>6220.5</u>	<u>6231.4</u>	<u>6468.7</u>	<u>7015.5</u>	<u>7108.8</u>	إجمالي الاستهلاك الفعلي *
<u>Total in-kind transfer(Received)</u>	<u>160.7</u>	<u>318.0</u>	<u>215.0</u>	<u>196.2</u>	<u>133.2</u>	<u>110.5</u>	<u>122.5</u>	<u>123.3</u>	<u>141.6</u>	<u>235.0</u>	<u>280.6</u>	<u>180.3</u>	إجمالي التحويلات العينية (المتلقاه)
<u>Ration card transfer</u>	<u>205.5</u>	<u>245.8</u>	<u>242.3</u>	<u>231.4</u>	<u>214.5</u>	<u>208.4</u>	<u>211.6</u>	<u>183.9</u>	<u>171.6</u>	<u>166.1</u>	<u>161.0</u>	<u>191.5</u>	تحويلات بطاقة التموين
<u>Bread transfer</u>	<u>0.7</u>	<u>1.1</u>	<u>0.7</u>	<u>0.8</u>	<u>0.8</u>	<u>0.7</u>	<u>0.9</u>	<u>0.6</u>	<u>0.7</u>	<u>0.4</u>	<u>0.0</u>	<u>0.0</u>	تحويلات فرق الخبز
<u>Total consumption expenditure</u>	<u>6659.3</u>	<u>7449.8</u>	<u>7834.1</u>	<u>8037.4</u>	<u>7268.0</u>	<u>6607.3</u>	<u>6114.7</u>	<u>5912.7</u>	<u>5917.5</u>	<u>6067.1</u>	<u>6573.9</u>	<u>6736.9</u>	إجمالي الإنفاق الاستهلاكي
<u>Transfer Payments</u> (Non consumption expenditure)	<u>436.6</u>	<u>498.6</u>	<u>685.1</u>	<u>837.1</u>	<u>702.3</u>	<u>520.6</u>	<u>351.3</u>	<u>188.9</u>	<u>157.5</u>	<u>203.6</u>	<u>337.9</u>	<u>108.1</u>	المدفوعات التحويلية (إنفاق غير استهلاكي)
<u>Total household expenditure</u>	<u>7095.8</u>	<u>7948.4</u>	<u>8519.2</u>	<u>8874.4</u>	<u>7970.3</u>	<u>7127.9</u>	<u>6466.0</u>	<u>6101.6</u>	<u>6075.0</u>	<u>6270.7</u>	<u>6911.8</u>	<u>6845.0</u>	إجمالي الإنفاق العائلي
No. of H.H.	13009	1521	1045	1250	1556	1666	1641	1778	1534	823	176	19	عدد الأسر
No. of H.H. Members	58323	4698	3659	5073	7257	8492	8826	9107	7186	3373	603	48	عدد الأفراد

* الإستهلاك الفعلي يتضمن إجمالي الإنفاق الإستهلاكي + إجمالي التحويلات العينية

* Total actual consumption includes total consumption expenditure and total in kind transfers.

جدول ٢-١٩ : متوسط نصيب الفرد من الإنفاق السنوي للأسرة (بالجنيه) طبقا لمجموعات الإنفاق الرئيسية والفرعية ، وفقا لفئات السن لرب الأسرة والنوع - جملة الجمهورية

Table 2-19 : Average of Annual Per Capita Expenditure (in L.E.) by Main and Sub- Groups of Expenditure, According to Age Groups of H.H. Head and Sex - Total Egypt

أ - أرباب الأسر من الذكور													a - Male H.H. Head
Main and Sub-Groups of Expenditure	فئات السن لرب الأسرة												مجموعات الإنفاق الرئيسية والفرعية
	الإجمالي Total	+٦٥ 65+	-٦٠ 60-	-٥٥ 55-	-٥٠ 50-	-٤٥ 45-	-٤٠ 40-	-٣٥ 35-	-٣٠ 30-	-٢٥ 25-	-٢٠ 20-	أقل من ٢٠ Less than 20	
Food and Non-Alcoholic Beverages	2894.0	3517.0	3356.5	3223.3	3068.7	2721.3	2656.9	2611.9	2638.0	2765.9	2995.6	3431.9	الطعام والشراب
Bread and cereals	328.1	350.3	338.3	340.1	331.8	319.2	321.0	324.4	319.1	324.0	339.1	327.4	الخبز والحبوب
Meat	863.9	1108.4	1039.5	1000.6	950.5	804.9	774.6	746.1	748.2	775.8	907.3	970.9	اللحوم
Fish and seafood	193.4	224.0	233.1	226.3	219.5	189.8	180.8	166.5	157.8	170.0	154.8	145.2	الأسماك
Milk , cheese and eggs	395.0	502.1	468.4	421.8	394.6	355.5	360.8	364.5	381.0	406.0	442.9	442.0	الألبان والجبن والبيض
Oils and fats	227.0	273.6	262.3	255.4	232.6	211.5	215.8	202.7	208.9	224.0	233.2	268.0	الزيوت والدهون
Fruit	183.7	232.2	218.0	206.0	200.0	167.8	164.2	163.1	165.6	176.0	191.2	325.2	الفاكهة
Vegetables	400.7	464.4	451.0	438.5	410.8	388.9	368.4	371.3	376.8	401.6	403.5	442.1	الخضر
Sugar, Jam, honey, Chocolate and Confectionery	137.5	153.9	145.5	146.0	148.5	129.3	126.9	132.2	134.7	133.4	139.1	173.4	السكر والأغذية السكرية
Other food products	57.5	70.7	66.8	63.6	60.7	53.5	52.1	50.6	53.9	58.7	62.0	88.8	منتجات الأغذية الغير مصنفة تحت بند آخر
Non-Alcoholic Beverages	107.2	137.2	133.7	124.9	119.7	101.0	92.4	90.5	92.0	96.4	122.5	249.0	المشروبات الغير كحولية
Alcoholic Beverages, Tobacco and Narcotics	420.9	488.0	526.3	529.2	454.8	402.6	335.2	342.2	395.3	441.0	650.4	397.9	المشروبات الكحولية والدخان والمكيفات
Clothing and Footwear	481.4	442.0	511.8	541.9	551.5	484.1	473.5	457.1	426.5	404.8	482.8	622.8	الملابس والأقمشة وأغطية القدم
Clothing Materials	15.6	30.8	26.2	26.2	17.5	13.3	9.9	8.9	9.2	10.2	9.7	4.5	الأقمشة
Garments	338.0	277.8	331.7	364.0	382.6	342.9	342.9	336.5	313.7	300.4	349.7	413.9	الملابس الجاهزة
Other articles of clothing and clothing accessories	12.0	12.8	14.5	15.3	15.1	12.4	11.1	9.5	8.6	9.4	9.2	9.6	الملابس الأخرى ومستلزماتها
Cleaning, repair and hire of clothing	19.9	34.6	36.5	28.9	24.0	16.8	13.8	11.6	12.3	12.6	21.8	44.3	التنظيف والإصلاح وإستئجار الملابس
Footwear	94.4	85.1	101.5	106.7	110.9	97.3	94.0	88.8	80.3	70.6	89.9	146.6	أغطية القدم
Used Garmants	1.5	0.9	1.4	0.8	1.4	1.3	1.8	1.7	2.4	1.6	2.5	4.0	الملابس الجاهزة المستعملة
Housing, Water, Electricity, Gas & Other Fuels	1445.9	2139.5	2092.5	1621.9	1593.7	1262.9	1183.0	1132.9	1249.7	1343.6	1725.5	2540.2	المسكن ومستلزماته
Actual rentals for housing	98.2	57.6	72.3	87.9	71.6	82.6	85.5	92.6	156.3	220.7	362.9	391.1	الإيجارات الفعلية
Imputed rentals For housing	966.7	1533.5	1500.8	1097.4	1118.9	835.7	773.8	731.0	764.3	779.5	865.3	1765.6	الإيجارات المحتسبة
Maintenance and repair of the dwelling	44.0	75.9	83.2	44.3	48.9	37.1	38.7	27.8	28.1	30.7	124.0	24.8	صيانة وإصلاح المسكن
Water supply and miscellaneous services relating to the dwelling	99.2	151.5	133.3	116.3	103.6	87.5	80.4	81.0	89.4	89.0	108.0	125.9	المياه والخدمات المتنوعة المتصلة بالمسكن
Electricity, gas and other fuels	237.8	321.0	303.0	276.1	250.7	220.0	204.7	200.5	211.6	223.6	265.2	232.7	الكهرباء والغاز وأنواع الوقود الأخرى

جدول ٢-١٩ : متوسط نصيب الفرد من الإنفاق السنوي للأسرة (بالجنيه) طبقا لمجموعات الإنفاق الرئيسية والفرعية ، وفقا لفئات السن لرب الأسرة والنوع - جملة الجمهورية

Table 2-19 : Average of Annual Per Capita Expenditure (in L.E.) by Main and Sub- Groups of Expenditure, According to Age Groups of H.H. Head and Sex - Total Egypt

أ - أرباب الأسر من الذكور													
Main and Sub-Groups of Expenditure	a - Male H.H. Head												
	Age Groups of H.H. Head												
Main and Sub-Groups of Expenditure	فئات السن لرب الأسرة												
	الإجمالي Total	+٦٥ 65+	-٦٠ 60-	-٥٥ 55-	-٥٠ 50-	-٤٥ 45-	-٤٠ 40-	-٣٥ 35-	-٣٠ 30-	-٢٥ 25-	-٢٠ 20-	أقل من ٢٠ Less than 20	مجموعات الإنفاق الرئيسية والفرعية
<u>Furnishings, Household equipment and routine maintenance of the house</u>	<u>338.9</u>	<u>460.3</u>	<u>411.2</u>	<u>356.3</u>	<u>334.4</u>	<u>280.6</u>	<u>294.2</u>	<u>302.5</u>	<u>327.9</u>	<u>409.6</u>	<u>691.2</u>	<u>431.5</u>	الأثاث والتجهيزات والمعدات المنزلية وأعمال الصيانة الاعتيادية
Furniture, furnishins, carpets and other floor coverings	35.0	33.8	33.3	31.6	32.9	24.2	32.5	33.5	29.0	59.8	336.8	160.6	الأثاث والتجهيزات والسجاد وأغطية الأرضيات الأخرى
H.H. textiles	29.4	36.5	34.7	31.6	32.2	25.2	27.9	25.6	25.0	36.6	30.7	35.9	المفروشات المنزلية
H.H. appliances	51.5	64.4	57.4	61.1	52.5	47.4	44.6	45.6	48.7	58.2	60.2	16.1	الأجهزة المنزلية
Glassware, tableware and household utensils	12.5	16.7	15.4	15.7	12.6	10.9	11.1	9.8	9.3	19.3	12.2	5.4	الأدوات الزجاجية وأدوات المائدة والأدوات المنزلية
Tools and Equipment for House and Garden	14.8	17.8	17.9	17.1	14.3	13.5	13.6	13.8	13.5	15.3	13.3	24.1	أدوات ومعدات المنازل والحدائق
Goods and services for routine Household maintenance	194.1	289.4	250.1	197.3	188.3	158.1	163.0	172.0	201.1	219.8	235.2	189.4	السلع والخدمات المستخدمة في أعمال النظافة والصيانة الاعتيادية
Used Furniture and Household Equipment	1.7	1.6	2.5	1.8	1.6	1.4	1.6	2.2	1.3	0.6	2.8	0.0	الأثاث والتجهيزات والمعدات المنزلية المستعملة
<u>Health</u>	<u>837.7</u>	<u>1672.2</u>	<u>1425.0</u>	<u>1165.3</u>	<u>863.2</u>	<u>636.4</u>	<u>560.4</u>	<u>594.4</u>	<u>627.3</u>	<u>641.1</u>	<u>734.6</u>	<u>476.7</u>	الخدمات والرعاية الصحية
Medical products, appliances and equipment	415.8	979.6	738.1	599.6	418.5	324.2	265.5	256.7	258.3	264.8	324.7	187.7	المنتجات والأجهزة والمعدات الطبية
Out- patient services	267.9	415.6	370.3	369.3	275.7	214.0	192.0	215.8	258.6	236.7	326.6	143.2	خدمات مرضى العيادات الخارجية
Hospitals services	154.0	277.0	316.7	196.4	169.0	98.1	102.9	121.9	110.5	139.7	83.3	145.8	خدمات المستشفيات
<u>Transport</u>	<u>549.8</u>	<u>591.4</u>	<u>723.9</u>	<u>780.6</u>	<u>748.3</u>	<u>494.9</u>	<u>446.0</u>	<u>386.6</u>	<u>470.5</u>	<u>362.4</u>	<u>825.7</u>	<u>516.2</u>	الانتقالات والنقل
Purchase of vehicles	132.7	111.6	201.7	214.2	208.8	83.1	108.5	67.9	149.5	45.8	415.3	0.0	شراء المركبات
Operation of personal transport equipment	138.3	177.1	206.2	205.1	189.1	126.7	96.0	95.9	110.7	73.8	111.0	17.1	تشغيل معدات النقل الشخصي
Transport services	278.8	302.6	316.0	361.4	350.4	285.1	241.6	222.8	210.3	242.7	299.3	499.0	خدمات النقل
<u>Communication</u>	<u>207.5</u>	<u>258.3</u>	<u>288.8</u>	<u>284.0</u>	<u>277.3</u>	<u>198.0</u>	<u>165.7</u>	<u>144.2</u>	<u>147.4</u>	<u>152.1</u>	<u>218.0</u>	<u>289.8</u>	الاتصالات
<u>Recreation and Culture</u>	<u>173.7</u>	<u>214.6</u>	<u>320.7</u>	<u>203.8</u>	<u>229.6</u>	<u>178.4</u>	<u>166.8</u>	<u>119.1</u>	<u>87.0</u>	<u>63.8</u>	<u>113.1</u>	<u>186.5</u>	الثقافة والترفيه
Audio-visual, photographic and information processing equipment	15.8	19.8	16.7	19.1	16.5	16.4	16.0	14.6	11.1	11.8	19.3	4.5	معدات الصوت والصورة ومعدات التصوير وتجهيز المعلومات
Other Major Durables for recreation and culture	0.2	0.1	0.3	0.1	0.2	0.1	0.4	0.2	0.2	0.0	0.2	0.0	السلع المعمرة الرئيسية الأخرى المعدة للثقافة والترفيه
Other recreational Items and equipment, gardens and pets	8.0	5.3	5.2	3.5	6.3	6.4	9.2	10.8	12.7	10.8	9.6	1.7	الأصناف والمعدات الترفيهية الأخرى والحدائق والحيوانات الأليفة
Recreational and Cultural services	7.1	7.5	5.3	5.8	12.5	6.0	6.6	5.4	8.7	3.6	1.8	0.8	الخدمات الثقافية والترفيهية
Newspapers, books and stationery	65.6	31.9	51.1	76.3	101.2	93.6	77.1	54.1	31.6	13.6	41.5	179.3	الصحف والكتب والأدوات الكتابية
Package holidays	76.6	149.8	241.4	98.5	92.5	55.3	57.1	33.6	22.2	23.8	40.7	0.3	الرحلات السياحية المنظمة
Used Durables for culture and recreation	0.4	0.2	0.8	0.4	0.4	0.6	0.3	0.4	0.6	0.1	0.0	0.0	السلع المعمرة المعدة للثقافة والترفيه المستعملة

جدول ٢-١٩ : متوسط نصيب الفرد من الإنفاق السنوي للأسرة (بالجنيه) طبقا لمجموعات الإنفاق الرئيسية والفرعية ، وفقا لفئات السن لرب الأسرة والنوع - جملة الجمهورية

Table 2-19 : Average of Annual Per Capita Expenditure (in L.E.) by Main and Sub- Groups of Expenditure, According to Age Groups of H.H. Head and Sex - Total Egypt

أ - أرباب الأسر من الذكور												
Main and Sub-Groups of Expenditure	Age Groups of H.H. Head											
	الإجمالي Total	+٦٥ 65+	-٦٠ 60-	-٥٥ 55-	-٥٠ 50-	-٤٥ 45-	-٤٠ 40-	-٣٥ 35-	-٣٠ 30-	-٢٥ 25-	-٢٠ 20-	أقل من ٢٠ Less than 20
<u>التعليم</u>	<u>420.9</u>	<u>156.9</u>	<u>274.3</u>	<u>499.0</u>	<u>691.6</u>	<u>622.4</u>	<u>505.4</u>	<u>338.7</u>	<u>169.3</u>	<u>55.3</u>	<u>653.1</u>	<u>222.5</u>
<u>المطاعم والفنادق</u>	<u>339.3</u>	<u>402.7</u>	<u>405.7</u>	<u>415.5</u>	<u>430.6</u>	<u>326.8</u>	<u>293.9</u>	<u>257.4</u>	<u>261.7</u>	<u>284.5</u>	<u>623.6</u>	<u>1086.9</u>
Catering Services	325.0	387.4	397.5	394.7	388.3	312.9	288.0	250.0	256.7	280.9	613.7	1075.6
Accommodation services	14.4	15.3	8.2	20.8	42.3	13.9	5.9	7.4	5.0	3.5	9.9	11.2
<u>السلع والخدمات المتنوعة</u>	<u>333.0</u>	<u>393.2</u>	<u>510.3</u>	<u>421.8</u>	<u>361.1</u>	<u>311.9</u>	<u>268.6</u>	<u>255.3</u>	<u>267.0</u>	<u>281.1</u>	<u>952.9</u>	<u>350.6</u>
Personal care	196.8	228.8	233.4	234.0	225.4	193.7	172.6	165.1	167.8	176.6	253.3	246.8
Personal Effects N.E.C.	40.6	34.5	74.8	47.6	44.6	39.0	38.9	34.6	30.1	28.2	50.8	45.2
Social protection	19.3	13.5	4.7	5.1	7.2	11.2	18.7	30.0	47.7	41.2	28.0	1.7
Other services (not classified)	76.3	116.3	197.5	135.2	83.9	68.0	38.3	25.6	21.4	35.1	620.8	56.9
<u>Total actual consumption *</u>	<u>8443.0</u>	<u>10735.9</u>	<u>#####</u>	<u>#####</u>	<u>9604.8</u>	<u>7920.3</u>	<u>7349.6</u>	<u>6942.1</u>	<u>7067.6</u>	<u>7205.0</u>	<u>10666.5</u>	<u>10553.5</u>
<u>Total in-kind transfer(Received)</u>	<u>195.8</u>	<u>432.6</u>	<u>312.0</u>	<u>225.8</u>	<u>184.9</u>	<u>107.3</u>	<u>120.2</u>	<u>120.3</u>	<u>205.0</u>	<u>264.3</u>	<u>570.2</u>	<u>249.9</u>
<u>Ration card transfer</u>	<u>195.0</u>	<u>238.8</u>	<u>231.8</u>	<u>218.6</u>	<u>205.6</u>	<u>195.4</u>	<u>194.4</u>	<u>170.4</u>	<u>163.2</u>	<u>152.8</u>	<u>125.9</u>	<u>136.3</u>
<u>Bread transfer</u>	<u>0.7</u>	<u>0.8</u>	<u>0.5</u>	<u>0.6</u>	<u>0.9</u>	<u>0.7</u>	<u>0.7</u>	<u>0.6</u>	<u>0.5</u>	<u>0.4</u>	<u>0.0</u>	<u>0.0</u>
<u>Total consumption expenditure</u>	<u>8051.6</u>	<u>10063.6</u>	<u>#####</u>	<u>9597.6</u>	<u>9213.4</u>	<u>7616.8</u>	<u>7034.2</u>	<u>6650.8</u>	<u>6698.9</u>	<u>6787.5</u>	<u>9970.4</u>	<u>10167.3</u>
<u>Transfer Payments (Non consumption expenditure)</u>	<u>416.1</u>	<u>663.1</u>	<u>629.0</u>	<u>778.0</u>	<u>673.1</u>	<u>401.0</u>	<u>263.9</u>	<u>160.3</u>	<u>144.3</u>	<u>220.3</u>	<u>327.0</u>	<u>80.5</u>
<u>Total household expenditure</u>	<u>8467.7</u>	<u>10726.8</u>	<u>#####</u>	<u>#####</u>	<u>9886.5</u>	<u>8017.8</u>	<u>7298.0</u>	<u>6811.2</u>	<u>6843.2</u>	<u>7007.9</u>	<u>10297.4</u>	<u>10247.8</u>
No. of H.H.	19656	2219	1608	1995	2488	2631	2609	2582	2179	1097	219	29
No. of H.H. Members	89429	7324	6108	8507	11959	13673	13867	12930	9898	4367	720	77

* الإستهلاك الفعلي يتضمن إجمالي الإنفاق الإستهلاكي + إجمالي التحويلات العينية

* Total actual consumption includes total consumption expenditure and total in kind transfers.

جدول ٢-١٩ : متوسط نصيب الفرد من الإنفاق السنوي للأسرة (بالجنيه) طبقا لمجموعات الإنفاق الرئيسية والفرعية ، وفقا لفئات السن لرب الأسرة والنوع - جملة الجمهورية

Table 2-19 : Average of Annual Per Capita Expenditure (in L.E.) by Main and Sub- Groups of Expenditure, According to Age Groups of H.H. Head and Sex - Total Egypt

ب - أرباب الأسر من الإناث												
Main and Sub-Groups of Expenditure	ب - Female H.H. Head											
	Age Groups of H.H. Head											
	الإجمالي Total	+٦٥ 65+	-٦٠ 60-	-٥٥ 55-	-٥٠ 50-	-٤٥ 45-	-٤٠ 40-	-٣٥ 35-	-٣٠ 30-	-٢٥ 25-	-٢٠ 20-	أقل من ٢٠ Less than 20
Food and Non-Alcoholic Beverages	3437.4	4036.7	3753.2	3753.0	3473.2	3229.6	2939.5	2908.2	2775.3	3005.5	2783.0	2307.3
Bread and cereals	362.9	376.5	373.4	378.4	358.9	357.2	343.5	354.9	337.8	368.0	333.5	277.3
Meat	1019.6	1236.0	1077.2	1117.0	1027.6	971.2	844.6	857.0	833.9	860.9	797.7	497.0
Fish and seafood	222.4	253.5	237.8	254.1	245.8	212.3	202.2	183.1	164.4	166.7	146.2	100.8
Milk , cheese and eggs	483.2	630.2	558.1	526.1	476.0	418.1	362.5	367.9	354.1	444.2	384.0	397.4
Oils and fats	271.7	311.5	299.8	299.0	271.1	259.4	242.2	221.4	229.8	227.4	245.1	191.9
Fruit	224.9	266.9	250.3	250.8	231.4	209.8	194.0	178.1	164.2	199.1	176.0	133.8
Vegetables	485.5	538.7	553.9	517.4	499.5	449.9	432.7	418.9	408.5	434.2	415.1	365.9
Sugar, Jam, honey, Chocolate and Confectionery	159.2	176.5	167.9	165.4	159.9	148.2	146.3	155.5	132.7	154.4	140.3	128.0
Other food products	73.5	87.0	84.2	84.8	72.3	67.5	63.1	59.9	58.2	55.4	60.4	44.4
Non-Alcoholic Beverages	134.4	160.0	150.7	160.1	130.7	136.0	108.5	111.4	91.8	95.1	84.6	170.7
Alcoholic Beverages, Tobacco and Narcotics	284.2	325.7	316.6	468.9	357.2	342.2	233.8	123.1	53.7	20.6	60.3	12.8
Clothing and Footwear	515.5	438.6	465.4	559.6	562.1	555.6	537.5	579.0	495.2	495.9	421.9	726.7
Clothing Materials	14.0	23.8	18.9	17.4	13.4	11.1	10.6	5.2	3.6	3.0	6.6	4.1
Garments	366.2	290.9	315.6	385.0	395.9	396.3	390.8	443.9	378.1	385.6	322.1	571.7
Other articles of clothing and clothing accessories	17.4	16.9	17.2	19.5	20.5	17.8	16.3	15.1	14.6	15.0	15.0	29.6
Cleaning, repair and hire of clothing	17.9	19.8	24.5	25.1	19.5	18.6	15.4	11.7	5.7	6.3	7.3	5.1
Footwear	98.4	85.5	88.0	111.8	110.9	108.6	103.3	103.0	90.2	85.6	69.6	116.2
Used Garmants	1.6	1.8	1.1	0.8	1.9	3.2	1.2	0.2	2.9	0.5	1.4	0.0
Housing, Water, Electricity, Gas & Other Fuels	1934.4	2472.7	2243.0	2323.8	1904.0	1685.1	1568.3	1462.2	1257.1	1442.6	1445.1	1355.9
Actual rentals for housing	103.6	111.0	126.7	102.5	93.6	166.2	82.7	86.8	42.1	41.1	23.7	467.2
Imputed rentals For housing	1320.2	1718.3	1513.0	1630.0	1289.2	1067.1	1093.8	959.9	868.5	1039.9	1063.0	672.2
Maintenance and repair of the dwelling	57.3	63.6	79.1	66.3	62.6	51.9	46.3	59.9	27.2	26.3	18.6	9.0
Water supply and miscellaneous services relating to the dwelling	139.2	186.9	168.4	168.9	132.5	123.1	95.0	104.3	96.1	88.9	92.2	49.8
Electricity, gas and other fuels	314.1	392.9	355.7	356.0	326.1	276.8	250.6	251.2	223.2	246.4	247.6	157.7

جدول ٢-١٩ : متوسط نصيب الفرد من الإنفاق السنوي للأسرة (بالجنيه) طبقا لمجموعات الإنفاق الرئيسية والفرعية ، وفقا لفئات السن لرب الأسرة والنوع - جملة الجمهورية

Table 2-19 : Average of Annual Per Capita Expenditure (in L.E.) by Main and Sub- Groups of Expenditure, According to Age Groups of H.H. Head and Sex - Total Egypt

ب - أرباب الأسر من الإناث												
Main and Sub-Groups of Expenditure	فئات السن لرب الأسرة											
	الإجمالي Total	٦٥+ 65+	٦٠- 60-	٥٥- 55-	٥٠- 50-	٤٥- 45-	٤٠- 40-	٣٥- 35-	٣٠- 30-	٢٥- 25-	٢٠- 20-	أقل من ٢٠ Less than 20
b - Female H.H. Head												
<u>Furnishings, Household equipment and routine maintenance of the house</u>	<u>434.5</u>	<u>600.0</u>	<u>495.6</u>	<u>476.1</u>	<u>421.1</u>	<u>344.4</u>	<u>313.6</u>	<u>373.3</u>	<u>290.4</u>	<u>358.8</u>	<u>373.2</u>	<u>187.1</u>
Furniture, furnishins, carpets and other floor coverings	42.2	44.5	61.1	53.8	48.8	15.4	26.4	70.5	22.8	22.8	18.6	9.2
H.H. textiles	40.6	46.1	43.0	48.5	37.1	44.6	28.9	41.4	25.3	29.8	51.2	16.5
H.H. appliances	71.0	99.0	69.1	77.2	82.2	57.7	59.1	50.7	38.5	62.2	66.6	28.3
Glassware, tableware and household utensils	14.2	13.0	19.3	15.5	16.0	13.6	11.1	14.1	11.1	12.2	11.4	3.2
Tools and Equipment for House and Garden	17.5	19.2	19.3	20.8	18.7	15.6	15.1	14.3	15.0	14.8	14.8	9.7
Goods and services for routine Household maintenance	245.6	374.8	278.0	258.0	214.1	195.7	169.3	180.9	174.9	213.6	205.5	120.1
Used Furniture and Household Equipment	3.3	3.4	5.8	2.2	4.3	1.9	3.6	1.4	2.8	3.5	5.1	0.0
<u>Health</u>	<u>1038.1</u>	<u>1650.4</u>	<u>1260.2</u>	<u>1297.1</u>	<u>1081.8</u>	<u>830.1</u>	<u>469.0</u>	<u>573.3</u>	<u>483.6</u>	<u>681.2</u>	<u>622.7</u>	<u>344.6</u>
Medical products, appliances and equipment	597.7	1039.6	791.2	744.2	592.3	455.8	241.6	296.2	219.1	258.8	240.9	211.3
Out- patient services	296.5	408.1	335.9	415.2	295.9	223.6	170.6	172.5	209.3	258.8	245.0	96.9
Hospitals services	143.9	202.7	133.1	137.7	193.6	150.7	56.8	104.7	55.2	163.7	136.8	36.4
<u>Transport</u>	<u>500.5</u>	<u>753.4</u>	<u>464.0</u>	<u>551.1</u>	<u>631.1</u>	<u>465.4</u>	<u>399.2</u>	<u>336.6</u>	<u>192.3</u>	<u>214.2</u>	<u>229.7</u>	<u>584.1</u>
Purchase of vehicles	98.9	368.8	31.2	64.5	111.5	9.9	7.8	0.1	0.0	11.4	26.6	0.0
Operation of personal transport equipment	68.7	77.4	74.5	98.1	105.2	75.1	58.9	47.0	2.0	6.2	5.8	0.0
Transport services	332.9	307.2	358.4	388.4	414.4	380.5	332.5	289.5	190.3	196.6	197.4	584.1
<u>Communication</u>	<u>244.3</u>	<u>249.6</u>	<u>265.3</u>	<u>289.9</u>	<u>302.3</u>	<u>297.4</u>	<u>223.9</u>	<u>179.0</u>	<u>121.7</u>	<u>135.7</u>	<u>116.7</u>	<u>130.5</u>
<u>Recreation and Culture</u>	<u>202.8</u>	<u>271.0</u>	<u>200.4</u>	<u>196.8</u>	<u>192.1</u>	<u>196.9</u>	<u>241.3</u>	<u>176.7</u>	<u>137.6</u>	<u>117.1</u>	<u>38.8</u>	<u>302.3</u>
Audio-visual, photographic and information processing equipment	16.5	20.0	12.0	17.1	24.8	17.6	11.9	13.3	16.6	8.1	2.4	4.7
Other Major Durables for recreation and culture	0.1	0.0	0.1	0.0	0.1	0.3	0.0	0.2	0.0	0.3	0.0	0.0
Other recreational Items and equipment, gardens and pets	7.7	3.7	7.8	5.6	4.7	4.0	7.1	11.8	12.9	30.0	14.0	0.8
Recreational and Cultural services	7.7	8.5	4.6	6.6	7.3	9.9	10.1	9.3	3.9	8.6	2.7	4.1
Newspapers, books and stationery	62.2	26.6	37.8	45.7	76.9	106.5	95.5	92.7	63.5	37.7	17.1	246.9
Package holidays	108.5	211.9	138.0	121.8	78.3	58.6	116.1	49.4	40.4	32.4	2.5	45.8
Used Durables for culture and recreation	0.2	0.3	0.0	0.1	0.0	0.1	0.6	0.0	0.3	0.0	0.0	0.0

جدول ٢-١٩ : متوسط نصيب الفرد من الإنفاق السنوي للأسرة (بالجنيه) طبقا لمجموعات الإنفاق الرئيسية والفرعية ، وفقا لفئات السن لرب الأسرة والنوع - جملة الجمهورية

Table 2-19 : Average of Annual Per Capita Expenditure (in L.E.) by Main and Sub- Groups of Expenditure, According to Age Groups of H.H. Head and Sex - Total Egypt

b - Female H.H. Head													ب - أرباب الأسر من الإناث
Main and Sub-Groups of Expenditure	Age Groups of H.H. Head												مجموعات الإنفاق الرئيسية والفرعية
	الإجمالي Total	+٦٥ 65+	-٦٠ 60-	-٥٥ 55-	-٥٠ 50-	-٤٥ 45-	-٤٠ 40-	-٣٥ 35-	-٣٠ 30-	-٢٥ 25-	-٢٠ 20-	أقل من ٢٠ Less than 20	
Education	350.7	228.6	170.9	252.0	387.7	529.6	528.3	651.0	349.1	189.5	63.9	295.9	تعليم
Restaurants and Hotels	390.9	389.6	455.7	526.1	412.9	437.9	393.1	271.1	206.3	210.0	194.7	996.8	مطاعم والفنادق
Catering Services	366.3	375.2	440.6	448.9	391.4	409.5	367.4	259.5	203.9	195.5	194.7	996.8	الوجبات الجاهزة
Accommodation services	24.6	14.3	15.1	77.2	21.5	28.4	25.7	11.7	2.4	14.5	0.0	0.0	خدمات الإقامة
Miscellaneous goods and services	331.1	296.5	329.7	380.4	395.0	401.0	322.3	272.7	248.0	242.1	287.3	362.1	سلع والخدمات المتنوعة
Personal care	198.2	190.1	202.4	235.5	235.6	219.9	197.6	165.1	135.7	141.7	129.8	150.0	العناية الشخصية
Personal Effects N.E.C.	41.6	34.1	37.2	52.9	42.0	44.6	44.0	44.9	40.9	36.3	32.3	94.0	الامتعة الشخصية الغير مصنفة في مكان آخر
Social protection	16.1	32.3	8.5	7.2	4.7	8.0	5.9	12.3	32.7	35.7	57.2	0.0	الحماية الإجتماعية
Other services (not classified)	75.1	40.1	81.7	84.8	112.8	128.4	74.8	50.3	38.7	28.4	68.0	118.1	الخدمات الاخرى الغير مصنفة تحت بند آخر
Total actual consumption *	9664.4	11712.8	10420.2	11074.7	10120.4	9315.2	8169.9	7906.3	6610.3	7113.2	6637.5	7606.1	جمالي الاستهلاك الفعلي *
Total in-kind transfer(Received)	399.3	812.0	335.4	332.8	306.3	252.6	239.7	350.1	245.2	357.7	330.1	152.4	جمالي التحويلات العينية (المتلقاه)
Ration card transfer	238.7	272.1	265.4	268.9	250.9	225.9	220.5	203.2	186.7	160.1	186.0	113.4	حويلات بطاقة التموين
Bread transfer	0.9	0.6	1.4	1.6	0.7	0.4	1.6	0.3	0.9	0.0	0.0	0.0	حويلات فرق الخبز
Total consumption expenditure	9025.6	10628.1	9817.9	10471.4	9562.5	8836.4	7708.1	7352.7	6177.6	6595.5	6121.5	7340.3	جمالي الإنفاق الاستهلاكي
Transfer Payments (Non consumption expenditure)	550.4	422.2	496.5	708.8	729.5	719.6	937.0	354.3	188.6	146.6	195.8	89.1	المدفوعات التحويلية (انفاق غير استهلاكي)
Total household expenditure	9576.0	11050.3	10314.4	11180.2	10292.0	9555.9	8645.1	7707.0	6366.2	6742.1	6317.3	7429.5	جمالي الانفاق العائلي
No. of H.H.	4320	1120	632	559	523	456	295	277	195	181	71	10	عدد الأسر
No. of H.H. Members	12833	2444	1560	1571	1608	1653	1157	1147	790	653	221	31	عدد الأفراد

* الإستهلاك الفعلي يتضمن إجمالي الإنفاق الإستهلاكي + إجمالي التحويلات العينية

* Total actual consumption includes total consumption expenditure and total in kind transfers.

جدول ٢-٢٠ : متوسط نصيب الفرد من الإنفاق السنوي للأسرة (بالجنيه) طبقا لمجموعات الإنفاق الرئيسية والفرعية ، وفقا للحالة الزوجية لرب الأسرة - جملة الجمهورية

Table 2-20 : Average of Annual Per Capita Expenditure (in L.E.) by Main and Sub- Groups of Expenditure, According to Marital Status of H.H. Head - Total Egypt

Main and Sub-Groups of Expenditure	Marital Status of H.H. Head الحالة الزوجية لرب الأسرة					مجموعات الإنفاق الرئيسية والفرعية
	الإجمالي Total	أرمل Widowed	مطلق Divorced	متزوج Married	لم يتزوج أبدا Never married	
<u>Food and Non-Alcoholic Beverages</u>	<u>2962.2</u>	<u>3553.6</u>	<u>3578.0</u>	<u>2878.0</u>	<u>3738.3</u>	الطعام والشراب
Bread and cereals	332.5	359.5	370.7	328.4	383.0	الحبوب والخبز
Meat	883.5	1061.7	1007.7	859.2	1077.4	اللحوم
Fish and seafood	197.0	234.5	247.1	191.8	218.5	الأسماك
Milk , cheese and eggs	406.0	511.5	564.6	390.1	572.6	الألبان والجبن والبيض
Oils and fats	232.6	281.6	255.7	226.2	277.4	الزيوت والدهون
Fruit	188.9	234.0	241.5	182.2	264.4	الفاكهة
Vegetables	411.3	491.8	475.2	400.3	497.0	الخضر
Sugar, Jam, honey, Chocolate and Confectionery	140.3	162.9	175.5	137.0	162.8	السكر والأغذية السكرية
Other food products	59.5	75.7	76.7	57.2	85.6	منتجات الأغذية الغير مصنفة تحت بند آخر
Non-Alcoholic Beverages	110.6	140.4	163.3	105.6	199.7	المشروبات الغير كحولية
<u>Alcoholic Beverages, Tobacco and Narcotics</u>	<u>403.8</u>	<u>392.4</u>	<u>561.1</u>	<u>397.5</u>	<u>964.6</u>	المشروبات الكحولية والدخان والمكيفات
<u>Clothing and Footwear</u>	<u>485.6</u>	<u>500.6</u>	<u>574.4</u>	<u>482.0</u>	<u>568.7</u>	الملابس والأقمشة وأغطية القدم
Clothing Materials	15.4	17.9	10.8	15.1	17.7	الأقمشة
Garments	341.5	343.2	407.4	340.2	378.8	الملابس الجاهزة
Other articles of clothing and clothing accessories	12.7	16.8	17.7	12.1	16.7	الملابس الأخرى ومستلزماتها
Cleaning, repair and hire of clothing	19.6	22.3	28.2	19.0	39.2	التنظيف والإصلاح وإستئجار الملابس
Footwear	94.9	99.3	106.8	94.0	114.8	أغطية القدم
Used Garmants	1.5	1.1	3.5	1.5	1.6	الملابس الجاهزة المستعملة
<u>Housing, Water, Electricity, Gas & Other Fuels</u>	<u>1507.2</u>	<u>2072.9</u>	<u>2084.9</u>	<u>1424.2</u>	<u>2495.7</u>	المسكن ومستلزماته
Actual rentals for housing	98.9	100.5	265.4	94.3	338.2	الإيجارات الفعلية
Imputed rentals For housing	1011.0	1425.0	1270.2	954.2	1549.0	الإيجارات المحتسبة
Maintenance and repair of the dwelling	45.6	63.5	84.8	42.7	82.5	صيانة وإصلاح المسكن
Water supply and miscellaneous services relating to the dwelling	104.2	150.9	144.7	97.7	166.8	المياه والخدمات المتنوعة المتصلة بالمسكن
Electricity, gas and other fuels	247.4	332.9	319.8	235.4	359.2	الكهرباء والغاز وأنواع الوقود الأخرى

جدول ٢-٢٠ : متوسط نصيب الفرد من الإنفاق السنوي للأسرة (بالجنيه) طبقا لمجموعات الإنفاق الرئيسية والفرعية ، وفقا للحالة الزوجية لرب الأسرة - جملة الجمهورية

Table 2-20 : Average of Annual Per Capita Expenditure (in L.E.) by Main and Sub- Groups of Expenditure, According to Marital Status of H.H. Head - Total Egypt

Main and Sub-Groups of Expenditure	Marital Status of H.H. Head الحالة الزوجية لرب الأسرة					مجموعات الإنفاق الرئيسية والفرعية
	الإجمالي Total	أرمل Widowed	مطلق Divorced	متزوج Married	لم يتزوج أبدا Never married	
<u>Furnishings, Household equipment and routine maintenance of the house</u>	<u>350.9</u>	<u>461.1</u>	<u>476.2</u>	<u>335.0</u>	<u>494.9</u>	<u>الأثاث والتجهيزات والمعدات المنزلية وأعمال الصيانة الاعتيادية</u>
Furniture, furnishins, carpets and other floor coverings	35.9	41.0	67.9	34.5	75.1	الأثاث والتجهيزات والسجاد وأغطية الارضيات الاخرى
H.H. textiles	30.8	42.3	38.0	29.3	37.4	المفروشات المنزلية
H.H. appliances	53.9	73.2	76.3	51.0	93.1	الاجهزة المنزلية
Glassware, tableware and household utensils	12.7	15.0	15.5	12.4	13.6	الادوات الزجاجية وأدوات المائدة والادوات المنزلية
Tools and Equipment for House and Garden	15.1	18.1	16.7	14.7	19.0	ادوات ومعدات المنازل والحدائق
Goods and services for routine Household maintenance	200.6	268.5	255.1	191.4	254.2	السلع والخدمات المستخدمة في أعمال النظافة والصيانة الاعتيادية
Used Furniture and Household Equipment	1.9	3.1	6.6	1.7	2.5	الأثاث والتجهيزات والمعدات المنزلية المستعملة
<u>Health</u>	<u>862.9</u>	<u>1209.6</u>	<u>944.6</u>	<u>819.6</u>	<u>1046.6</u>	<u>الخدمات والرعاية الصحية</u>
Medical products, appliances and equipment	438.6	684.7	576.8	405.8	678.3	المنتجات والاجهزة والمعدات الطبية
Out- patient services	271.5	335.7	279.2	263.6	303.3	خدمات مرضى العيادات الخارجية
Hospitals services	152.8	189.2	88.6	150.2	65.0	خدمات المستشفيات
<u>Transport</u>	<u>543.6</u>	<u>582.1</u>	<u>541.5</u>	<u>538.1</u>	<u>646.7</u>	<u>الانتقالات والنقل</u>
Purchase of vehicles	128.5	136.0	35.2	129.7	26.7	شراء المركبات
Operation of personal transport equipment	129.5	96.0	85.3	134.5	74.3	تشغيل معدات النقل الشخصي
Transport services	285.6	350.1	421.0	273.8	545.7	خدمات النقل
<u>Communication</u>	<u>212.1</u>	<u>259.4</u>	<u>292.3</u>	<u>204.0</u>	<u>375.7</u>	<u>الاتصالات</u>
<u>Recreation and Culture</u>	<u>177.4</u>	<u>202.7</u>	<u>213.2</u>	<u>174.2</u>	<u>153.1</u>	<u>الثقافة والترفيه</u>
Audio-visual, photographic and information processing equipment	15.9	18.9	20.2	15.4	24.8	معدات الصوت والصورة ومعدات التصوير وتجهيز المعلومات
Other Major Durables for recreation and culture	0.2	0.0	0.4	0.2	0.0	السلع المعمرة الرئيسية الاخرى المعده للثقافة والترفيه
Other recreational Items and equipment, gardens and pets	7.9	4.4	8.2	8.2	17.6	الاصناف والمعدات الترفيهية الاخرى والحدائق والحيوانات الاليفة
Recreational and Cultural services	7.1	8.3	14.5	6.9	13.3	الخدمات الثقافية والترفيهية
Newspapers, books and stationery	65.2	58.4	85.1	65.7	67.0	الصحف والكتب والادوات الكتابية
Package holidays	80.6	112.4	84.8	77.4	30.3	الرحلات السياحية المنظمة
Used Durables for culture and recreation	0.4	0.2	0.1	0.4	0.0	السلع المعمرة المعده للثقافة والترفيه المستعملة

جدول ٢-٢٠ : متوسط نصيب الفرد من الإنفاق السنوي للأسرة (بالجنيه) طبقا لمجموعات الإنفاق الرئيسية والفرعية ، وفقا للحالة الزوجية لرب الأسرة - جملة الجمهورية

Table 2-20 : Average of Annual Per Capita Expenditure (in L.E.) by Main and Sub- Groups of Expenditure, According to Marital Status of H.H. Head - Total Egypt

Main and Sub-Groups of Expenditure	Marital Status of H.H. Head الحالة الزوجية لرب الأسرة					مجموعات الإنفاق الرئيسية والفرعية
	الإجمالي Total	أرمل Widowed	مطلق Divorced	متزوج Married	لم يتزوج أبدا Never married	
<u>Education</u>	<u>412.1</u>	<u>330.2</u>	<u>467.7</u>	<u>419.3</u>	<u>583.2</u>	<u>التعليم</u>
<u>Restaurants and Hotels</u>	<u>345.8</u>	<u>427.5</u>	<u>632.6</u>	<u>324.2</u>	<u>1197.3</u>	<u>المطاعم والفنادق</u>
Catering Services	330.2	401.9	614.9	309.9	1166.3	الوجبات الجاهزة
Accommodation services	15.6	25.7	17.7	14.3	31.0	خدمات الإقامة
<u>Miscellaneous goods and services</u>	<u>332.7</u>	<u>380.0</u>	<u>384.6</u>	<u>325.1</u>	<u>480.2</u>	<u>السلم والخدمات المتنوعة</u>
Personal care	197.0	215.7	250.6	193.1	295.6	العناية الشخصية
Personal Effects N.E.C.	40.7	39.6	58.6	40.4	59.1	الامتعة الشخصية الغير مصنفة في مكان آخر
Social protection	18.9	19.0	13.7	19.1	5.3	الحماية الإجتماعية
Other services (not classified)	76.1	105.6	61.7	72.4	120.2	الخدمات الاخرى الغير مصنفة تحت بند آخر
<u>Total actual consumption *</u>	<u>8596.3</u>	<u>10372.0</u>	<u>10751.2</u>	<u>8321.3</u>	<u>12744.9</u>	<u>إجمالي الاستهلاك الفعلى *</u>
<u>Total in-kind transfer(Received)</u>	<u>221.3</u>	<u>441.2</u>	<u>334.9</u>	<u>193.3</u>	<u>314.2</u>	<u>إجمالي التحويلات العينية (المتلقاه)</u>
<u>Ration card transfer</u>	<u>200.5</u>	<u>254.6</u>	<u>219.2</u>	<u>193.8</u>	<u>214.3</u>	<u>تحويلات بطاقة التموين</u>
<u>Bread transfer</u>	<u>0.7</u>	<u>0.9</u>	<u>0.2</u>	<u>0.7</u>	<u>0.4</u>	<u>تحويلات فرق الخبز</u>
<u>Total consumption expenditure</u>	<u>8173.8</u>	<u>9675.3</u>	<u>10196.9</u>	<u>7933.5</u>	<u>12216.0</u>	<u>إجمالي الإنفاق الاستهلاكي</u>
<u>Transfer Payments (Non consumption expenditure)</u>	<u>433.0</u>	<u>615.6</u>	<u>542.5</u>	<u>409.7</u>	<u>500.5</u>	<u>المدفوعات التحويلية (إنفاق غير استهلاكي)</u>
<u>Total household expenditure</u>	<u>8606.8</u>	<u>10290.9</u>	<u>10739.4</u>	<u>8343.1</u>	<u>12716.6</u>	<u>إجمالي الإنفاق العائلي</u>
No. of H.H.	23976	3728	400	19438	411	عدد الأسر
No. of H.H. Members	102263	10476	1078	89800	910	عدد الأفراد

* الإستهلاك الفعلى يتضمن إجمالي الإنفاق الإستهلاكي + إجمالي التحويلات العينية

* Total actual consumption includes total consumption expenditure and total in kind transfers.

جدول ٢-٢١ : متوسط نصيب الفرد من الإنفاق السنوي للأسرة (بالجنيه) طبقا لمجموعات الإنفاق الرئيسية والفرعية ، وفقا للحالة الزوجية لرب الأسرة - حضر الجمهورية

Table 2-21 : Average of Annual Per Capita Expenditure (in L.E.) by Main and Sub- Groups of Expenditure, According to Marital Status of H.H. Head - Urban Egypt

Main and Sub-Groups of Expenditure	Marital Status of H.H. Head الحالة الزوجية لرب الأسرة					مجموعات الإنفاق الرئيسية والفرعية
	الإجمالي Total	أرمل Widowed	مطلق Divorced	متزوج Married	لم يتزوج أبدا Never married	
Food and Non-Alcoholic Beverages	3229.8	3830.9	3748.2	3125.9	3918.2	الطعام والشراب
Bread and cereals	345.6	369.3	366.9	341.1	395.5	الحبوب والخبز
Meat	972.9	1161.5	1062.9	942.8	1118.4	اللحوم
Fish and seafood	231.2	264.3	265.1	226.0	229.6	الأسماك
Milk , cheese and eggs	502.0	621.0	653.2	480.2	654.2	الألبان والجبن والبيض
Oils and fats	219.4	269.5	243.5	211.2	266.6	الزيوت والدهون
Fruit	209.5	250.7	257.9	201.7	286.5	الفاكهة
Vegetables	408.5	485.4	461.4	395.6	485.9	الخضر
Sugar, Jam, honey, Chocolate and Confectionery	143.2	164.5	175.0	139.3	160.9	السكر والأغذية السكرية
Other food products	64.1	80.2	79.3	61.2	88.0	منتجات الأغذية الغير مصنفة تحت بند آخر
Non-Alcoholic Beverages	133.4	164.5	182.9	126.6	232.5	المشروبات الغير كحولية
Alcoholic Beverages, Tobacco and Narcotics	480.0	495.7	653.1	464.8	1112.8	المشروبات الكحولية والدخان والمكيفات
Clothing and Footwear	557.9	563.8	622.7	554.8	627.6	الملابس والأقمشة وأغطية القدم
Clothing Materials	6.6	7.0	5.6	6.5	9.3	الأقمشة
Garments	399.6	395.7	443.4	398.9	427.4	الملابس الجاهزة
Other articles of clothing and clothing accessories	13.8	17.1	18.5	13.2	18.4	الملابس الأخرى ومستلزماتها
Cleaning, repair and hire of clothing	24.8	26.8	34.1	24.0	41.2	التنظيف والإصلاح وإستئجار الملابس
Footwear	111.2	115.8	117.0	110.2	129.9	أغطية القدم
Used Garmants	1.9	1.3	4.2	2.0	1.2	الملابس الجاهزة المستعملة
Housing, Water, Electricity, Gas & Other Fuels	2020.8	2625.3	2336.8	1917.7	2868.7	المسكن ومستلزماته
Actual rentals for housing	194.5	174.2	334.9	190.2	479.9	الإيجارات الفعلية
Imputed rentals For housing	1351.3	1796.1	1400.5	1282.9	1717.5	الإيجارات المحتسبة
Maintenance and repair of the dwelling	67.4	90.6	95.8	63.1	105.3	صيانة وإصلاح المسكن
Water supply and miscellaneous services relating to the dwelling	122.2	181.1	163.4	112.3	180.5	المياه والخدمات المتنوعة المتصلة بالمسكن
Electricity, gas and other fuels	285.5	383.2	342.2	269.3	385.5	الكهرباء والغاز وأنواع الوقود الأخرى

جدول ٢-٢١ : متوسط نصيب الفرد من الإنفاق السنوي للأسرة (بالجنيه) طبقا لمجموعات الإنفاق الرئيسية والفرعية ، وفقا للحالة الزوجية لرب الأسرة - حضر الجمهورية

Table 2-21 : Average of Annual Per Capita Expenditure (in L.E.) by Main and Sub- Groups of Expenditure, According to Marital Status of H.H. Head - Urban Egypt

Main and Sub-Groups of Expenditure	Marital Status of H.H. Head الحالة الزوجية لرب الأسرة					مجموعات الإنفاق الرئيسية والفرعية
	الإجمالي Total	أرمل Widowed	مطلق Divorced	متزوج Married	لم يتزوج أبدا Never married	
<u>Furnishings, Household equipment and routine maintenance of the house</u>	<u>423.2</u>	<u>579.0</u>	<u>445.6</u>	<u>399.7</u>	<u>515.2</u>	الأثاث والتجهيزات والمعدات المنزلية وأعمال الصيانة الاعتيادية
Furniture, furnishins, carpets and other floor coverings	41.9	53.2	36.1	39.9	74.4	الأثاث والتجهيزات والسجاد وأغطية الأرضيات الأخرى
H.H. textiles	28.4	41.4	23.1	26.6	30.1	المفروشات المنزلية
H.H. appliances	61.6	86.6	55.7	57.7	94.2	الأجهزة المنزلية
Glassware, tableware and household utensils	12.5	13.9	11.5	12.3	11.7	الأدوات الزجاجية وأدوات المائدة والأدوات المنزلية
Tools and Equipment for House and Garden	15.0	17.8	16.3	14.6	18.6	أدوات ومعدات المنازل والحدائق
Goods and services for routine Household maintenance	261.7	362.3	293.7	246.8	285.9	السلع والخدمات المستخدمة في أعمال النظافة والصيانة الاعتيادية
Used Furniture and Household Equipment	2.0	3.8	9.2	1.7	0.3	الأثاث والتجهيزات والمعدات المنزلية المستعملة
<u>Health</u>	<u>1070.8</u>	<u>1500.5</u>	<u>1012.5</u>	<u>1009.2</u>	<u>1266.0</u>	الخدمات والرعاية الصحية
Medical products, appliances and equipment	550.2	833.0	617.2	505.1	846.0	المنتجات والأجهزة والمعدات الطبية
Out- patient services	316.9	406.9	299.3	304.3	348.5	خدمات مرضى العيادات الخارجية
Hospitals services	203.6	260.6	96.0	199.8	71.6	خدمات المستشفيات
<u>Transport</u>	<u>780.9</u>	<u>828.5</u>	<u>578.9</u>	<u>778.0</u>	<u>789.3</u>	الانتقالات والنقل
Purchase of vehicles	209.8	252.9	0.0	210.5	35.0	شراء المركبات
Operation of personal transport equipment	202.0	150.7	96.6	212.8	95.6	تشغيل معدات النقل الشخصي
Transport services	369.1	424.8	482.3	354.8	658.8	خدمات النقل
<u>Communication</u>	<u>309.7</u>	<u>363.3</u>	<u>342.3</u>	<u>299.1</u>	<u>473.4</u>	الاتصالات
<u>Recreation and Culture</u>	<u>230.7</u>	<u>252.9</u>	<u>258.2</u>	<u>227.5</u>	<u>202.2</u>	الثقافة والترفيه
Audio-visual, photographic and information processing equipment	20.0	22.1	24.3	19.5	29.3	معدات الصوت والصورة ومعدات التصوير وتجهيز المعلومات
Other Major Durables for recreation and culture	0.2	0.1	0.6	0.2	0.0	السلع المعمرة الرئيسية الأخرى المعده للثقافة والترفيه
Other recreational Items and equipment, gardens and pets	9.4	4.7	6.2	9.9	26.9	الإصناف والمعدات الترفيهية الأخرى والحدائق والحيوانات الأليفة
Recreational and Cultural services	13.5	14.0	20.6	13.2	19.8	الخدمات الثقافية والترفيهية
Newspapers, books and stationery	81.7	59.4	99.2	84.3	92.0	الصحف والكتب والأدوات الكتابية
Package holidays	105.3	152.4	107.1	99.8	34.1	الرحلات السياحية المنظمة
Used Durables for culture and recreation	0.5	0.2	0.1	0.6	0.0	السلع المعمرة المعده للثقافة والترفيه المستعملة

جدول ٢-٢١ : متوسط نصيب الفرد من الإنفاق السنوي للأسرة (بالجنيه) طبقا لمجموعات الإنفاق الرئيسية والفرعية ، وفقا للحالة الزوجية لرب الأسرة - حضر الجمهورية

Table 2-21 : Average of Annual Per Capita Expenditure (in L.E.) by Main and Sub- Groups of Expenditure, According to Marital Status of H.H. Head - Urban Egypt

Main and Sub-Groups of Expenditure	Marital Status of H.H. Head الحالة الزوجية لرب الأسرة					مجموعات الإنفاق الرئيسية والفرعية
	الإجمالي Total	أرمل Widowed	مطلق Divorced	متزوج Married	لم يتزوج أبدا Never married	
<u>Education</u>	<u>651.2</u>	<u>443.7</u>	<u>605.1</u>	<u>677.4</u>	<u>876.8</u>	<u>التعليم</u>
<u>Restaurants and Hotels</u>	<u>501.8</u>	<u>602.3</u>	<u>769.2</u>	<u>466.1</u>	<u>1580.1</u>	<u>المطاعم والفنادق</u>
Catering Services	477.8	562.7	748.0	444.5	1538.4	الوجبات الجاهزة
Accommodation services	24.0	39.6	21.2	21.6	41.7	خدمات الإقامة
<u>Miscellaneous goods and services</u>	<u>423.6</u>	<u>467.8</u>	<u>414.6</u>	<u>416.0</u>	<u>525.1</u>	<u>السلع والخدمات المتنوعة</u>
Personal care	252.6	271.5	283.6	248.0	344.3	العناية الشخصية
Personal Effects N.E.C.	54.9	49.1	55.2	55.5	69.2	الامتعة الشخصية الغير مصنفة في مكان آخر
Social protection	23.6	31.8	17.7	22.9	2.0	الحماية الإجتماعية
Other services (not classified)	92.4	115.5	58.1	89.5	109.6	الخدمات الاخرى الغير مصنفة تحت بند آخر
<u>Total actual consumption *</u>	<u>10680.4</u>	<u>12553.7</u>	<u>11787.3</u>	<u>10336.2</u>	<u>14755.6</u>	<u>إجمالي الاستهلاك الفعلى *</u>
<u>Total in-kind transfer(Received)</u>	<u>301.7</u>	<u>543.4</u>	<u>302.3</u>	<u>267.0</u>	<u>373.4</u>	<u>إجمالي التحويلات العينية (المتلقاه)</u>
<u>Ration card transfer</u>	<u>193.8</u>	<u>257.9</u>	<u>216.2</u>	<u>184.4</u>	<u>201.2</u>	<u>تحويلات بطاقة التموين</u>
<u>Bread transfer</u>	<u>0.7</u>	<u>0.8</u>	<u>0.3</u>	<u>0.6</u>	<u>0.6</u>	<u>تحويلات فرق الخبز</u>
<u>Total consumption expenditure</u>	<u>10184.2</u>	<u>11751.5</u>	<u>11268.5</u>	<u>9884.1</u>	<u>14180.4</u>	<u>إجمالي الإنفاق الاستهلاكي</u>
<u>Transfer Payments</u> (Non consumption expenditure)	<u>428.2</u>	<u>549.2</u>	<u>443.1</u>	<u>411.7</u>	<u>387.2</u>	<u>المدفوعات التحويلية (انفاق غير استهلاكي)</u>
<u>Total household expenditure</u>	<u>10612.3</u>	<u>12300.7</u>	<u>11711.6</u>	<u>10295.8</u>	<u>14567.6</u>	<u>إجمالي الإنفاق العائلي</u>
No. of H.H.	10967	1941	265	8484	277	عدد الأسر
No. of H.H. Members	43940	5204	710	37448	578	عدد الأفراد

* الإستهلاك الفعلى يتضمن إجمالي الإنفاق الإستهلاكي + إجمالي التحويلات العينية

* Total actual consumption includes total consumption expenditure and total in kind transfers.

جدول ٢-٢٢ : متوسط نصيب الفرد من الإنفاق السنوي للأسرة (بالجنيه) طبقا لمجموعات الإنفاق الرئيسية والفرعية ، وفقا للحالة الزوجية لرب الأسرة - ريف الجمهورية

Table 2-22: Average of Annual Per Capita Expenditure (in L.E.) by Main and Sub- Groups of Expenditure, According to Marital Status of H.H. Head - Rural Egypt

Main and Sub-Groups of Expenditure	Marital Status of H.H. Head الحالة الزوجية لرب الأسرة					مجموعات الإنفاق الرئيسية والفرعية
	الإجمالي Total	أرمل Widowed	مطلق Divorced	متزوج Married	لم يتزوج أبدا Never married	
Food and Non-Alcoholic Beverages	2760.6	3279.8	3249.6	2700.7	3424.6	الطعام والشراب
Bread and cereals	322.6	349.9	378.0	319.3	361.1	الحبوب والخبز
Meat	816.1	963.2	901.3	799.4	1005.8	اللحوم
Fish and seafood	171.3	204.9	212.5	167.4	199.0	الأسماك
Milk , cheese and eggs	333.7	403.5	393.4	325.7	430.2	الألبان والجبن والبيض
Oils and fats	242.5	293.5	279.1	236.8	296.3	الزيوت والدهون
Fruit	173.3	217.6	210.0	168.2	225.9	الفاكهة
Vegetables	413.5	498.1	501.7	403.7	516.2	الخضار
Sugar, Jam, honey, Chocolate and Confectionery	138.1	161.3	176.4	135.3	166.2	السكر والأغذية السكرية
Other food products	56.1	71.1	71.7	54.3	81.4	منتجات الأغذية الغير مصنفة تحت بند آخر
Non-Alcoholic Beverages	93.4	116.6	125.5	90.5	142.5	المشروبات الغير كحولية
Alcoholic Beverages, Tobacco and Narcotics	346.3	290.4	383.7	349.4	706.1	المشروبات الكحولية والدخان والمكيفات
Clothing and Footwear	431.2	438.2	481.0	429.9	466.1	الملابس والأقمشة وأغطية القدم
Clothing Materials	22.0	28.7	20.7	21.3	32.3	الأقمشة
Garments	297.8	291.3	337.7	298.2	293.9	الملابس الجاهزة
Other articles of clothing and clothing accessories	11.8	16.4	16.2	11.3	13.6	الملابس الأخرى ومستلزماتها
Cleaning, repair and hire of clothing	15.8	17.8	16.8	15.4	35.8	التنظيف والإصلاح وإستئجار الملابس
Footwear	82.6	83.0	87.2	82.5	88.4	أغطية القدم
Used Garmants	1.2	1.0	2.3	1.3	2.2	الملابس الجاهزة المستعملة
Housing, Water, Electricity, Gas & Other Fuels	1120.2	1527.6	1598.8	1071.2	1845.2	المسكن ومستلزماته
Actual rentals for housing	26.8	27.8	131.4	25.6	91.1	الإيجارات الفعلية
Imputed rentals For housing	754.7	1058.8	1018.8	719.1	1255.0	الإيجارات المحتسبة
Maintenance and repair of the dwelling	29.3	36.8	63.6	28.2	42.8	صيانة وإصلاح المسكن
Water supply and miscellaneous services relating to the dwelling	90.7	121.1	108.4	87.2	142.9	المياه والخدمات المتنوعة المتصلة بالمسكن
Electricity, gas and other fuels	218.7	283.2	276.7	211.2	313.4	الكهرباء والغاز وأنواع الوقود الأخرى

جدول ٢-٢٢ : متوسط نصيب الفرد من الإنفاق السنوي للأسرة (بالجنيه) طبقا لمجموعات الإنفاق الرئيسية والفرعية ، وفقا للحالة الزوجية لرب الأسرة - ريف الجمهورية

Table 2-22: Average of Annual Per Capita Expenditure (in L.E.) by Main and Sub- Groups of Expenditure, According to Marital Status of H.H. Head - Rural Egypt

Main and Sub-Groups of Expenditure	Marital Status of H.H. Head الحالة الزوجية لرب الأسرة					مجموعات الإنفاق الرئيسية والفرعية
	الإجمالي Total	أرمل Widowed	مطلق Divorced	متزوج Married	لم يتزوج أبدا Never married	
<u>Furnishings, Household equipment and routine maintenance of the house</u>	<u>296.4</u>	<u>344.8</u>	<u>535.1</u>	<u>288.8</u>	<u>459.3</u>	<u>الأثاث والتجهيزات والمعدات المنزلية وأعمال الصيانة الاعتيادية</u>
Furniture, furnishins, carpets and other floor coverings	31.4	28.9	129.4	30.6	76.4	الأثاث والتجهيزات والسجاد وأغطية الارضيات الاخرى
H.H. textiles	32.6	43.1	66.8	31.2	50.1	المفروشات المنزلية
H.H. appliances	48.2	60.0	115.9	46.2	91.2	الاجهزة المنزلية
Glassware, tableware and household utensils	12.8	16.1	23.3	12.4	16.7	الادوات الزجاجية وأدوات المائدة والادوات المنزلية
Tools and Equipment for House and Garden	15.2	18.3	17.5	14.8	19.8	ادوات ومعدات المنازل والحدائق
Goods and services for routine Household maintenance	154.5	175.9	180.7	151.9	198.8	السلع والخدمات المستخدمة في أعمال النظافة والصيانة الاعتيادية
Used Furniture and Household Equipment	1.7	2.4	1.5	1.6	6.2	الأثاث والتجهيزات والمعدات المنزلية المستعملة
<u>Health</u>	<u>706.3</u>	<u>922.5</u>	<u>813.6</u>	<u>684.0</u>	<u>664.1</u>	<u>الخدمات والرعاية الصحية</u>
Medical products, appliances and equipment	354.5	538.4	498.9	334.8	386.0	المنتجات والاجهزة والمعدات الطبية
Out- patient services	237.3	265.3	240.4	234.5	224.5	خدمات مرضى العيادات الخارجية
Hospitals services	114.4	118.8	74.3	114.7	53.6	خدمات المستشفيات
<u>Transport</u>	<u>364.8</u>	<u>338.9</u>	<u>469.4</u>	<u>366.5</u>	<u>397.9</u>	<u>الانتقالات والنقل</u>
Purchase of vehicles	67.2	20.6	103.2	72.0	12.3	شراء المركبات
Operation of personal transport equipment	74.9	42.0	63.4	78.6	37.2	تشغيل معدات النقل الشخصي
Transport services	222.7	276.3	302.8	215.9	348.4	خدمات النقل
<u>Communication</u>	<u>138.6</u>	<u>156.8</u>	<u>195.8</u>	<u>136.0</u>	<u>205.2</u>	<u>الاتصالات</u>
<u>Recreation and Culture</u>	<u>137.2</u>	<u>153.1</u>	<u>126.4</u>	<u>136.2</u>	<u>67.4</u>	<u>الثقافة والترفيه</u>
Audio-visual, photographic and information processing equipment	12.8	15.8	12.2	12.5	16.9	معدات الصوت والصورة ومعدات التصوير وتجهيز المعلومات
Other Major Durables for recreation and culture	0.2	0.0	0.0	0.2	0.0	السلع المعمرة الرئيسية الاخرى المعده للثقافة والترفيه
Other recreational Items and equipment, gardens and pets	6.8	4.1	12.0	7.0	1.4	الاصناف والمعدات الترفيهية الاخرى والحدائق والحيوانات الاليفة
Recreational and Cultural services	2.4	2.6	2.7	2.3	2.0	الخدمات الثقافية والترفيهية
Newspapers, books and stationery	52.8	57.5	57.8	52.4	23.3	الصحف والكتب والادوات الكتابية
Package holidays	62.1	73.0	41.7	61.3	23.8	الرحلات السياحية المنظمة
Used Durables for culture and recreation	0.3	0.1	0.0	0.3	0.0	السلع المعمرة للمعدة للثقافة والترفيه المستعملة

جدول ٢٢-٢ : متوسط نصيب الفرد من الإنفاق السنوي للأسرة (بالجنيه) طبقا لمجموعات الإنفاق الرئيسية والفرعية ، وفقا للحالة الزوجية لرب الأسرة - ريف الجمهورية

Table 2-22: Average of Annual Per Capita Expenditure (in L.E.) by Main and Sub- Groups of Expenditure, According to Marital Status of H.H. Head - Rural Egypt

Main and Sub-Groups of Expenditure	Marital Status of H.H. Head الحالة الزوجية لرب الأسرة					مجموعات الإنفاق الرئيسية والفرعية
	الإجمالي Total	أرمل Widowed	مطلق Divorced	متزوج Married	لم يتزوج أبدا Never married	
<u>Education</u>	<u>232.0</u>	<u>218.1</u>	<u>202.6</u>	<u>234.6</u>	<u>71.3</u>	<u>التعليم</u>
<u>Restaurants and Hotels</u>	<u>228.3</u>	<u>255.0</u>	<u>368.9</u>	<u>222.7</u>	<u>529.9</u>	<u>المطاعم والفنادق</u>
Catering Services	218.9	243.1	358.0	213.6	517.5	الوجبات الجاهزة
Accommodation services	9.4	11.9	10.9	9.1	12.4	خدمات الإقامة
<u>Miscellaneous goods and services</u>	<u>264.3</u>	<u>293.3</u>	<u>326.9</u>	<u>260.0</u>	<u>402.0</u>	<u>السلم والخدمات المتنوعة</u>
Personal care	155.0	160.7	186.9	153.9	210.7	العناية الشخصية
Personal Effects N.E.C.	30.0	30.3	65.4	29.6	41.5	الامتعة الشخصية الغير مصنفة في مكان آخر
Social protection	15.4	6.5	5.9	16.4	11.1	الحماية الإجتماعية
Other services (not classified)	63.9	95.9	68.7	60.1	138.7	الخدمات الاخرى الغير مصنفة تحت بند آخر
<u>Total actual consumption *</u>	<u>7026.2</u>	<u>8218.4</u>	<u>8751.9</u>	<u>6880.0</u>	<u>9239.1</u>	<u>إجمالي الاستهلاك الفعلي *</u>
<u>Total in-kind transfer(Received)</u>	<u>160.7</u>	<u>340.3</u>	<u>397.9</u>	<u>140.7</u>	<u>211.0</u>	<u>إجمالي التحويلات العينية (المتلقاه)</u>
<u>Ration card transfer</u>	<u>205.5</u>	<u>251.4</u>	<u>225.0</u>	<u>200.5</u>	<u>237.0</u>	<u>تحويلات بطاقة التموين</u>
<u>Bread transfer</u>	<u>0.7</u>	<u>1.0</u>	<u>0.1</u>	<u>0.7</u>	<u>0.0</u>	<u>تحويلات فرق الخبز</u>
<u>Total consumption expenditure</u>	<u>6659.3</u>	<u>7625.7</u>	<u>8128.8</u>	<u>6538.1</u>	<u>8791.0</u>	<u>إجمالي الإنفاق الاستهلاكي</u>
<u>Transfer Payments</u> (Non consumption expenditure)	<u>436.6</u>	<u>681.2</u>	<u>734.3</u>	<u>408.2</u>	<u>698.1</u>	<u>المدفوعات التحويلية (إنفاق غير استهلاكي)</u>
<u>Total household expenditure</u>	<u>7095.8</u>	<u>8306.9</u>	<u>8863.1</u>	<u>6946.3</u>	<u>9489.1</u>	<u>إجمالي الإنفاق العائلي</u>
No. of H.H.	13009	1787	135	10954	133	عدد الأسر
No. of H.H. Members	58323	5272	368	52352	332	عدد الأفراد

* الإستهلاك الفعلي يتضمن إجمالي الإنفاق الإستهلاكي + إجمالي التحويلات العينية

* Total actual consumption includes total consumption expenditure and total in kind transfers.

جدول ٢-٢٣ : متوسط نصيب الفرد من الإنفاق السنوي للأسرة (بالجنيه) طبقا لمجموعات الإنفاق الرئيسية والفرعية ، وفقا للحالة الزوجية لرب الأسرة والنوع - جملة الجمهورية

Table 2-23 : Average of Annual Per Capita Expenditure (in L.E.) by Main and Sub- Groups of Expenditure, According to Marital Status of H.H. Head and Sex - Total Egypt

أ- أرباب الأسر من الذكور						
a - Male H.H. Head						
Main and Sub-Groups of Expenditure	Marital Status of H.H. Head					مجموعات الإنفاق الرئيسية والفرعية
	الإجمالي Total	أرمل Widowed	مطلق Divorced	متزوج Married	لم يتزوج أبدا Never married	
Food and Non-Alcoholic Beverages	2894.0	3547.8	4099.8	2872.5	3545.6	الطعام والشراب
Bread and cereals	328.1	356.0	413.5	327.0	372.5	الحبوب والخبز
Meat	863.9	1073.8	1122.5	857.9	1020.8	اللحوم
Fish and seafood	193.4	246.8	282.7	192.0	204.2	الأسماك
Milk , cheese and eggs	395.0	541.2	662.2	390.1	550.7	الألبان والجبن والبيض
Oils and fats	227.0	268.0	281.2	225.8	259.4	الزيوت والدهون
Fruit	183.7	236.3	317.6	181.7	256.7	الفاكهة
Vegetables	400.7	439.3	481.8	399.2	460.1	الخضر
Sugar, Jam, honey, Chocolate and Confectionery	137.5	177.3	246.3	136.3	160.4	السكر والأغذية السكرية
Other food products	57.5	70.0	94.5	56.9	82.2	منتجات الأغذية الغير مصنفة تحت بند آخر
Non-Alcoholic Beverages	107.2	139.1	197.5	105.7	178.4	المشروبات الغير كحولية
Alcoholic Beverages, Tobacco and Narcotics	420.9	697.9	1214.2	406.9	1170.8	المشروبات الكحولية والدخان والمكيفات
Clothing and Footwear	481.4	509.3	579.8	480.0	541.9	الملابس والأقمشة وأغطية القدم
Clothing Materials	15.6	23.2	19.9	15.4	18.5	الأقمشة
Garments	338.0	331.4	389.1	337.8	355.5	الملابس الجاهزة
Other articles of clothing and clothing accessories	12.0	12.6	10.1	12.0	12.8	الملابس الأخرى ومستلزماتها
Cleaning, repair and hire of clothing	19.9	37.9	39.5	19.3	40.9	التنظيف والإصلاح وإستجار الملابس
Footwear	94.4	103.4	117.4	94.0	112.7	أغطية القدم
Used Garmants	1.5	0.8	3.8	1.5	1.6	الملابس الجاهزة المستعملة
Housing, Water, Electricity, Gas & Other Fuels	1445.9	2160.7	2766.7	1420.6	2357.2	المسكن ومستلزماته
Actual rentals for housing	98.2	82.9	379.0	95.2	382.5	الإيجارات الفعلية
Imputed rentals For housing	966.7	1533.5	1694.3	950.2	1383.3	الإيجارات المحتسبة
Maintenance and repair of the dwelling	44.0	71.2	119.7	42.9	82.0	صيانة وإصلاح المسكن
Water supply and miscellaneous services relating to the dwelling	99.2	147.5	181.1	97.5	162.4	المياه والخدمات المتنوعة المتصلة بالمسكن
Electricity, gas and other fuels	237.8	325.6	392.7	234.8	347.0	الكهرباء والغاز وأنواع الوقود الأخرى

جدول ٢-٢٣ : متوسط نصيب الفرد من الإنفاق السنوي للأسرة (بالجنيه) طبقا لمجموعات الإنفاق الرئيسية والفرعية ، وفقا للحالة الزوجية لرب الأسرة والنوع - جملة الجمهورية

Table 2-23 : Average of Annual Per Capita Expenditure (in L.E.) by Main and Sub- Groups of Expenditure, According to Marital Status of H.H. Head and Sex - Total Egypt

أ- أرباب الأسر من الذكور						a - Male H.H. Head
مجموعات الإنفاق الرئيسية والفرعية	الحالة الزوجية لرب الأسرة					Main and Sub-Groups of Expenditure
	لم يتزوج أبدا Never married	متزوج Married	مطلق Divorced	أرمل Widowed	الإجمالي Total	
<u>الأثاث والتجهيزات والمعدات المنزلية وأعمال الصيانة الاعتيادية</u>	473.3	334.2	703.0	465.3	338.9	<u>Furnishings, Household equipment and routine maintenance of the house</u>
الاثاث والتجهيزات والسجاد وأغطية الارضيات الاخرى	78.7	34.3	179.6	27.4	35.0	Furniture, furnishins, carpets and other floor coverings
المفروشات المنزلية	36.3	28.9	62.1	44.8	29.4	H.H. textiles
الاجهزة المنزلية	87.7	51.0	76.2	59.5	51.5	H.H. appliances
الادوات الزجاجية وأدوات المائدة والادوات المنزلية	11.4	12.3	26.0	17.5	12.5	Glassware, tableware and household utensils
ادوات ومعدات المنازل والحدائق	16.8	14.7	18.1	16.6	14.8	Tools and Equipment for House and Garden
السلع والخدمات المستخدمة في أعمال النظافة والصيانة الاعتيادية	241.1	191.3	319.3	299.3	194.1	Goods and services for routine Household maintenance
الاثاث والتجهيزات والمعدات المنزلية المستعملة	1.3	1.6	21.6	0.1	1.7	Used Furniture and Household Equipment
<u>الخدمات والرعاية الصحية</u>	1004.7	825.5	820.1	1420.9	837.7	<u>Health</u>
المنتجات والاجهزة والمعدات الطبية	689.2	408.2	535.8	676.9	415.8	Medical products, appliances and equipment
خدمات مرضى العيادات الخارجية	281.1	265.3	240.6	409.3	267.9	Out- patient services
خدمات المستشفيات	34.3	152.0	43.7	334.7	154.0	Hospitals services
<u>الانتقالات والنقل</u>	652.0	546.4	653.4	668.1	549.8	<u>Transport</u>
شراء المركبات	33.7	133.9	126.6	112.0	132.7	Purchase of vehicles
تشغيل معدات النقل الشخصي	83.0	137.6	99.5	204.4	138.3	Operation of personal transport equipment
خدمات النقل	535.3	274.8	427.3	351.7	278.8	Transport services
<u>الاتصالات</u>	365.1	204.6	323.6	276.2	207.5	<u>Communication</u>
<u>الثقافة والترفيه</u>	132.4	173.8	160.4	191.8	173.7	<u>Recreation and Culture</u>
معدات الصوت والصورة ومعدات التصوير وتجهيز المعلومات	28.0	15.5	18.2	27.5	15.8	Audio-visual, photographic and information processing equipment
السلع المعمرة الرئيسية الاخرى المعده للثقافة والترفيه	0.0	0.2	0.0	0.0	0.2	Other Major Durables for recreation and culture
الاصناف والمعدات الترفيهية الاخرى والحدائق والحيوانات الاليفة	2.5	8.1	12.3	3.7	8.0	Other recreational Items and equipment, gardens and pets
الخدمات الثقافية والترفيهية	10.3	6.9	8.8	14.8	7.1	Recreational and Cultural services
الصحف والكتب والادوات الكتابية	69.6	65.7	50.8	61.1	65.6	Newspapers, books and stationery
الرحلات السياحية المنظمة	22.0	76.9	70.3	84.4	76.6	Package holidays
السلع المعمرة المعده للثقافة والترفيه المستعملة	0.0	0.4	0.0	0.2	0.4	Used Durables for culture and recreation

جدول ٢-٢٣ : متوسط نصيب الفرد من الإنفاق السنوي للأسرة (بالجنيه) طبقا لمجموعات الإنفاق الرئيسية والفرعية ، وفقا للحالة الزوجية لرب الأسرة والنوع - جملة الجمهورية

Table 2-23 : Average of Annual Per Capita Expenditure (in L.E.) by Main and Sub- Groups of Expenditure, According to Marital Status of H.H. Head and Sex - Total Egypt

أ - أرباب الأسر من الذكور						
Main and Sub-Groups of Expenditure	Marital Status of H.H. Head					مجموعات الإنفاق الرئيسية والفرعية
	الإجمالي Total	أرمل Widowed	مطلق Divorced	متزوج Married	لم يتزوج أبدا Never married	
<u>Education</u>	<u>420.9</u>	<u>368.6</u>	<u>314.0</u>	<u>419.9</u>	<u>700.3</u>	التعليم
<u>Restaurants and Hotels</u>	<u>339.3</u>	<u>498.9</u>	<u>1080.3</u>	<u>326.1</u>	<u>1287.2</u>	المطاعم والفنادق
Catering Services	325.0	479.0	1077.3	311.7	1281.1	الوجبات الجاهزة
Accommodation services	14.4	19.9	3.0	14.4	6.1	خدمات الإقامة
<u>Miscellaneous goods and services</u>	<u>333.0</u>	<u>576.9</u>	<u>472.3</u>	<u>326.6</u>	<u>490.9</u>	السلع والخدمات المتنوعة
Personal care	196.8	269.2	301.0	194.2	298.3	العناية الشخصية
Personal Effects N.E.C.	40.6	44.8	72.9	40.3	48.8	الامتعة الشخصية الغير مصنفة في مكان آخر
Social protection	19.3	43.0	13.6	19.0	5.8	الحماية الإجتماعية
Other services (not classified)	76.3	220.0	84.8	73.0	138.0	الخدمات الاخرى الغير مصنفة تحت بند آخر
<u>Total actual consumption *</u>	<u>8443.0</u>	<u>11382.5</u>	<u>13187.5</u>	<u>8337.1</u>	<u>12721.3</u>	إجمالي الاستهلاك الفعلى *
<u>Total in-kind transfer(Received)</u>	<u>195.8</u>	<u>453.6</u>	<u>383.3</u>	<u>189.2</u>	<u>331.3</u>	إجمالي التحويلات العينية (المتلقاه)
<u>Ration card transfer</u>	<u>195.0</u>	<u>227.5</u>	<u>191.2</u>	<u>194.3</u>	<u>209.7</u>	تحويلات بطاقة التموين
<u>Bread transfer</u>	<u>0.7</u>	<u>0.2</u>	<u>0.7</u>	<u>0.7</u>	<u>0.4</u>	تحويلات فرق الخبز
<u>Total consumption expenditure</u>	<u>8051.6</u>	<u>10701.2</u>	<u>12612.2</u>	<u>7952.9</u>	<u>12180.0</u>	إجمالي الإنفاق الاستهلاكى
<u>Transfer Payments</u> (Non consumption expenditure)	<u>416.1</u>	<u>698.2</u>	<u>896.0</u>	<u>408.3</u>	<u>540.6</u>	المدفوعات التحويلية (انفاق غير استهلاكى)
<u>Total household expenditure</u>	<u>8467.7</u>	<u>11399.4</u>	<u>13508.2</u>	<u>8361.2</u>	<u>12720.6</u>	إجمالي الإنفاق العائلى
No. of H.H.	19656	537	136	18676	307	عدد الأسر
No. of H.H. Members	89429	1628	279	86801	721	عدد الأفراد

* الإستهلاك الفعلى يتضمن إجمالى الإنفاق الإستهلاكى + إجمالى التحويلات العينية

* Total actual consumption includes total consumption expenditure and total in kind transfers.

جدول ٢-٢٣ : متوسط نصيب الفرد من الإنفاق السنوي للأسرة (بالجنيه) طبقا لمجموعات الإنفاق الرئيسية والفرعية ، وفقا للحالة الزوجية لرب الأسرة والنوع - جملة الجمهورية

Table 2-23 : Average of Annual Per Capita Expenditure (in L.E.) by Main and Sub- Groups of Expenditure, According to Marital Status of H.H. Head and Sex - Total Egypt

ب - أرباب الأسر من الإناث						
Main and Sub-Groups of Expenditure	Marital Status of H.H. Head					مجموعات الإنفاق الرئيسية والفرعية
	الإجمالي Total	أرمل Widowed	مطلق Divorced	متزوج Married	لم يتزوج أبدا Never married	
b - Female H.H. Head						
<u>Food and Non-Alcoholic Beverages</u>	<u>3437.4</u>	<u>3554.6</u>	<u>3395.4</u>	<u>3037.3</u>	<u>4476.0</u>	<u>الطعام والشراب</u>
Bread and cereals	362.9	360.2	355.7	369.2	423.2	الحبوب والخبز
Meat	1019.6	1059.5	967.6	898.5	1293.9	اللحوم
Fish and seafood	222.4	232.2	234.7	187.0	273.0	الأسماك
Milk , cheese and eggs	483.2	506.1	530.4	392.3	656.2	الألبان والجبن والبيض
Oils and fats	271.7	284.1	246.7	237.3	346.2	الزيوت والدهون
Fruit	224.9	233.6	214.9	197.7	293.7	الفاكهة
Vegetables	485.5	501.4	472.9	432.2	638.0	الخضر
Sugar, Jam, honey, Chocolate and Confectionery	159.2	160.2	150.7	157.7	172.0	السكر والأغذية السكرية
Other food products	73.5	76.7	70.5	63.4	98.3	منتجات الأغذية الغير مصنفة تحت بند آخر
Non-Alcoholic Beverages	134.4	140.6	151.4	102.0	281.5	المشروبات الغير كحولية
<u>Alcoholic Beverages, Tobacco and Narcotics</u>	<u>284.2</u>	<u>336.2</u>	<u>332.7</u>	<u>124.9</u>	<u>174.9</u>	<u>المشروبات الكحولية والدخان والمكيفات</u>
<u>Clothing and Footwear</u>	<u>515.5</u>	<u>499.0</u>	<u>572.4</u>	<u>539.2</u>	<u>671.3</u>	<u>الملابس والأقمشة وأغطية القدم</u>
Clothing Materials	14.0	17.0	7.5	6.9	14.7	الأقمشة
Garments	366.2	345.3	413.8	408.8	467.9	الملابس الجاهزة
Other articles of clothing and clothing accessories	17.4	17.5	20.4	15.2	31.3	الملابس الأخرى ومستلزماتها
Cleaning, repair and hire of clothing	17.9	19.4	24.2	10.8	32.8	التنظيف والإصلاح وإستئجار الملابس
Footwear	98.4	98.5	103.1	95.4	123.0	أغطية القدم
Used Garmants	1.6	1.2	3.4	2.2	1.6	الملابس الجاهزة المستعملة
<u>Housing, Water, Electricity, Gas & Other Fuels</u>	<u>1934.4</u>	<u>2056.7</u>	<u>1846.4</u>	<u>1528.4</u>	<u>3025.9</u>	<u>المسكن ومستلزماته</u>
Actual rentals for housing	103.6	103.8	225.7	66.7	168.5	الإيجارات الفعلية
Imputed rentals For housing	1320.2	1405.1	1121.8	1068.5	2183.3	الإيجارات المحتسبة
Maintenance and repair of the dwelling	57.3	62.1	72.6	37.1	84.6	صيانة وإصلاح المسكن
Water supply and miscellaneous services relating to the dwelling	139.2	151.5	131.9	102.1	183.7	المياه والخدمات المتنوعة المتصلة بالمسكن
Electricity, gas and other fuels	314.1	334.2	294.4	254.1	405.8	الكهرباء والغاز وأنواع الوقود الأخرى

جدول ٢-٢٣ : متوسط نصيب الفرد من الإنفاق السنوي للأسرة (بالجنيه) طبقا لمجموعات الإنفاق الرئيسية والفرعية ، وفقا للحالة الزوجية لرب الأسرة والنوع - جملة الجمهورية

Table 2-23 : Average of Annual Per Capita Expenditure (in L.E.) by Main and Sub- Groups of Expenditure, According to Marital Status of H.H. Head and Sex - Total Egypt

ب - أبواب الأسر من الإناث						
b - Female H.H. Head	الحالة الزوجية لرب الأسرة					مجموعات الإنفاق الرئيسية والفرعية
	الإجمالي Total	أرمل Widowed	مطلق Divorced	متزوج Married	لم يتزوج أبدا Never married	
Furnishings, Household equipment and routine maintenance of the house	434.5	460.4	396.8	359.3	577.4	الأثاث والتجهيزات والمعدات المنزلية وأعمال الصيانة الاعتيادية
Furniture, furnishins, carpets and other floor coverings	42.2	43.5	28.8	40.5	61.4	الأثاث والتجهيزات والسجاد وأغطية الارضيات الاخرى
H.H. textiles	40.6	41.8	29.6	40.1	41.6	المفروشات المنزلية
H.H. appliances	71.0	75.7	76.3	53.0	114.0	الاجهزة المنزلية
Glassware, tableware and household utensils	14.2	14.6	11.9	13.4	21.7	الادوات الزجاجية وأدوات المائدة والادوات المنزلية
Tools and Equipment for House and Garden	17.5	18.3	16.2	14.8	27.4	ادوات ومعدات المنازل والحدائق
Goods and services for routine Household maintenance	245.6	262.8	232.7	194.8	304.2	السلع والخدمات المستخدمة في أعمال النظافة والصيانة الاعتيادية
Used Furniture and Household Equipment	3.3	3.6	1.3	2.5	7.1	الأثاث والتجهيزات والمعدات المنزلية المستعملة
Health	1038.1	1170.8	988.2	649.5	1207.3	الخدمات والرعاية الصحية
Medical products, appliances and equipment	597.7	686.2	591.2	335.8	636.5	المنتجات والاجهزة والمعدات الطبية
Out- patient services	296.5	322.1	292.7	216.4	388.1	خدمات مرضى العيادات الخارجية
Hospitals services	143.9	162.5	104.3	97.3	182.7	خدمات المستشفيات
Transport	500.5	566.3	502.4	297.9	626.4	الانتقالات والنقل
Purchase of vehicles	98.9	140.4	3.3	8.1	0.0	شراء المركبات
Operation of personal transport equipment	68.7	76.1	80.3	45.6	41.0	تشغيل معدات النقل الشخصي
Transport services	332.9	349.8	418.8	244.2	585.5	خدمات النقل
Communication	244.3	256.3	281.4	188.4	416.1	الاتصالات
Recreation and Culture	202.8	204.7	231.7	188.0	232.4	الثقافة والترفيه
Audio-visual, photographic and information processing equipment	16.5	17.3	20.9	13.0	12.7	معدات الصوت والصورة ومعدات التصوير وتجهيز المعلومات
Other Major Durables for recreation and culture	0.1	0.1	0.5	0.1	0.0	السلع المعمرة الرئيسية الاخرى المعده للثقافة والترفيه
Other recreational Items and equipment, gardens and pets	7.7	4.5	6.8	13.1	75.3	الاصناف والمعدات الترفيهية الاخرى والحدائق والحيوانات الاليفة
Recreational and Cultural services	7.7	7.1	16.5	5.9	24.9	الخدمات الثقافية والترفيهية
Newspapers, books and stationery	62.2	57.9	97.1	65.9	57.2	الصحف والكتب والادوات الكتابية
Package holidays	108.5	117.6	89.9	89.7	62.4	الرحلات السياحية المنظمة
Used Durables for culture and recreation	0.2	0.2	0.1	0.1	0.0	السلع المعمرة المعده للثقافة والترفيه المستعملة

جدول ٢-٢٣ : متوسط نصيب الفرد من الإنفاق السنوي للأسرة (بالجنيه) طبقا لمجموعات الإنفاق الرئيسية والفرعية ، وفقا للحالة الزوجية لرب الأسرة والنوع - جملة الجمهورية

Table 2-23 : Average of Annual Per Capita Expenditure (in L.E.) by Main and Sub- Groups of Expenditure, According to Marital Status of H.H. Head and Sex - Total Egypt

ب - أرباب الأسر من الإناث						
b - Female H.H. Head	الحالة الزوجية لرب الأسرة					مجموعات الإنفاق الرئيسية والفرعية
	الإجمالي Total	أرمل Widowed	مطلق Divorced	متزوج Married	لم يتزوج أبدا Never married	
<u>Education</u>	<u>350.7</u>	<u>323.1</u>	<u>521.5</u>	<u>400.2</u>	<u>134.8</u>	<u>التعليم</u>
<u>Restaurants and Hotels</u>	<u>390.9</u>	<u>414.4</u>	<u>475.9</u>	<u>269.9</u>	<u>853.2</u>	<u>المطاعم والفنادق</u>
Catering Services	366.3	387.7	453.1	257.4	726.7	الوجبات الجاهزة
Accommodation services	24.6	26.7	22.9	12.5	126.5	خدمات الإقامة
<u>Miscellaneous goods and services</u>	<u>331.1</u>	<u>343.8</u>	<u>354.0</u>	<u>280.6</u>	<u>439.6</u>	<u>السلع والخدمات المتنوعة</u>
Personal care	198.2	205.9	233.0	160.7	285.4	العناية الشخصية
Personal Effects N.E.C.	41.6	38.7	53.7	43.5	98.7	الامتعة الشخصية الغير مصنفة في مكان آخر
Social protection	16.1	14.6	13.7	21.9	3.4	الحماية الإجتماعية
Other services (not classified)	75.1	84.5	53.7	54.5	52.0	الخدمات الاخرى الغير مصنفة تحت بند آخر
<u>Total actual consumption *</u>	<u>9664.4</u>	<u>10186.1</u>	<u>9898.8</u>	<u>7863.6</u>	<u>12835.2</u>	<u>إجمالي الاستهلاك الفعلي *</u>
<u>Total in-kind transfer(Received)</u>	<u>399.3</u>	<u>438.9</u>	<u>318.0</u>	<u>313.4</u>	<u>248.9</u>	<u>إجمالي التحويلات العينية (المتلقاه)</u>
<u>Ration card transfer</u>	<u>238.7</u>	<u>259.6</u>	<u>229.0</u>	<u>179.9</u>	<u>232.0</u>	<u>تحويلات بطاقة التموين</u>
<u>Bread transfer</u>	<u>0.9</u>	<u>1.0</u>	<u>0.0</u>	<u>0.6</u>	<u>0.1</u>	<u>تحويلات فرق الخبز</u>
<u>Total consumption expenditure</u>	<u>9025.6</u>	<u>9486.6</u>	<u>9351.8</u>	<u>7369.8</u>	<u>12354.1</u>	<u>إجمالي الإنفاق الاستهلاكي</u>
<u>Transfer Payments</u> (Non consumption expenditure)	<u>550.4</u>	<u>600.4</u>	<u>418.8</u>	<u>450.5</u>	<u>347.2</u>	<u>المدفوعات التحويلية (إنفاق غير استهلاكي)</u>
<u>Total household expenditure</u>	<u>9576.0</u>	<u>10087.0</u>	<u>9770.6</u>	<u>7820.3</u>	<u>12701.3</u>	<u>إجمالي الإنفاق العائلي</u>
No. of H.H.	4320	3191	264	762	103	عدد الأسر
No. of H.H. Members	12833	8848	798	2999	188	عدد الأفراد

* الإستهلاك الفعلي يتضمن إجمالي الإنفاق الإستهلاكي + إجمالي التحويلات العينية

* Total actual consumption includes total consumption expenditure and total in kind transfers.

جدول ٢-٢٤ : متوسط نصيب الفرد من الإنفاق السنوي للأسرة (بالجنيه) طبقا لمجموعات الإنفاق الرئيسية والفرعية ، وفقا للحالة التعليمية لرب الأسرة - جملة الجمهورية

Table 2-24 : Average of Annual Per Capita Expenditure (in L.E.) by Main and Sub- Groups of Expenditure, According to Educational Status of H.H. Head - Total Egypt

Main and Sub-Groups of Expenditure	الحالة التعليمية لرب الأسرة								مجموعات الإنفاق الرئيسية والفرعية
	الإجمالي Total	شهادة جامعية فأعلى University and over	شهادة فوق المتوسط Over Intermediate & less than University	شهادة متوسطة Intermediate	شهادة أقل من المتوسط Below Intermediate	شهادة محو الأمية Literacy Certificate	يقرأ ويكتب Read and write	أمي Illiterate	
Food and Non-Alcoholic Beverages	2962.2	3807.3	3316.6	2919.2	2832.3	2676.3	2798.8	2676.0	الطعام والشراب
Bread and cereals	332.5	394.5	357.7	330.1	323.7	306.2	320.0	311.1	الحبوب والخبز
Meat	883.5	1223.6	1007.9	871.5	813.5	752.9	811.9	779.6	اللحوم
Fish and seafood	197.0	271.0	236.6	192.8	191.3	183.3	186.4	165.0	الأسماك
Milk , cheese and eggs	406.0	568.3	461.8	405.8	399.3	341.8	375.2	334.3	الألبان والجبن والبيض
Oils and fats	232.6	243.0	234.6	222.3	232.2	229.3	232.0	239.0	الزيوت والدهون
Fruit	188.9	268.9	230.0	190.7	173.7	162.2	172.2	156.1	الفاكهة
Vegetables	411.3	431.9	427.8	403.3	402.4	415.6	411.6	411.2	الخضر
Sugar, Jam, honey, Chocolate and Confectionery	140.3	171.4	154.3	140.3	132.6	134.5	130.8	130.6	السكر والأغذية السكرية
Other food products	59.5	68.9	66.2	57.1	57.5	56.6	59.1	57.6	منتجات الأغذية الغير مصنفة تحت بند آخر
Non-Alcoholic Beverages	110.6	165.8	139.5	105.3	106.0	93.9	99.6	91.5	المشروبات الغير كحولية
Alcoholic Beverages, Tobacco and Narcotics	403.8	292.7	348.2	369.9	491.6	412.0	472.5	427.0	المشروبات الكحولية والدخان والمكيفات
Clothing and Footwear	485.6	844.9	616.1	509.4	427.5	392.9	379.9	336.4	الملابس والأقمشة وأغطية القدم
Clothing Materials	15.4	9.9	12.6	10.1	13.7	21.8	18.8	23.4	الأقمشة
Garments	341.5	606.7	444.6	370.3	302.2	265.9	257.8	219.0	الملابس الجاهزة
Other articles of clothing and clothing accessories	12.7	20.0	16.9	12.6	10.7	11.3	10.6	10.4	الملابس الأخرى ومستلزماتها
Cleaning, repair and hire of clothing	19.6	44.2	19.7	14.5	16.5	16.0	16.5	15.9	التنظيف والإصلاح وإستئجار الملابس
Footwear	94.9	163.5	121.7	100.7	82.6	75.2	74.2	65.8	أغطية القدم
Used Garmants	1.5	0.6	0.6	1.2	1.9	2.8	2.1	1.9	الملابس الجاهزة المستعملة
Housing, Water, Electricitv, Gas & Other Fuels	1507.2	2772.5	1735.6	1376.9	1360.9	1131.8	1280.5	1161.7	المسكن ومستلزماته
Actual rentals for housing	98.9	184.2	121.2	107.9	103.2	47.8	68.8	55.8	الإيجارات الفعلية
Imputed rentals For housing	1011.0	2020.0	1145.1	895.4	880.1	749.5	836.7	758.3	الإيجارات المحتسبة
Maintenance and repair of the dwelling	45.6	83.0	73.2	41.5	43.5	29.0	41.3	30.4	صيانة وإصلاح المسكن
Water supply and miscellaneous services relating to the dwelling	104.2	158.8	119.4	95.4	99.4	82.8	98.0	90.0	المياه والخدمات المتنوعة المتصلة بالمسكن
Electricity, gas and other fuels	247.4	326.5	276.6	236.6	234.7	222.7	235.5	227.3	الكهرباء والغاز وأنواع الوقود الأخرى

جدول ٢-٢٤ : متوسط نصيب الفرد من الإنفاق السنوي للأسرة (بالجنيه) طبقا لمجموعات الإنفاق الرئيسية والفرعية ، وفقا للحالة التعليمية لرب الأسرة - جملة الجمهورية

Table 2-24 : Average of Annual Per Capita Expenditure (in L.E.) by Main and Sub- Groups of Expenditure, According to Educational Status of H.H. Head - Total Egypt

Main and Sub-Groups of Expenditure	الحالة التعليمية لرب الأسرة								مجموعات الإنفاق الرئيسية والفرعية
	الإجمالي Total	شهادة جامعية فأعلى University and over	شهادة فوق المتوسط Over Intermediate & less than University	شهادة متوسطة Intermediate	شهادة أقل من المتوسط Below Intermediate	شهادة محو الأمية Literacy Certificate	يقرأ ويكتب Read and write	أمي Illiterate	
Furnishings, Household equipment and routine maintenance of the house	350.9	599.2	421.9	352.1	321.8	290.3	289.8	255.5	الأثاث والتجهيزات والمعدات المنزلية وأعمال الصيانة الاعتيادية
Furniture, furnishins, carpets and other floor coverings	35.9	67.0	58.2	43.6	31.0	18.4	22.5	17.6	الأثاث والتجهيزات والسجاد وأغطية الأرضيات الأخرى
H.H. textiles	30.8	48.6	35.8	31.6	26.7	25.3	27.8	23.9	المفروشات المنزلية
H.H. appliances	53.9	89.6	75.9	53.9	50.3	60.8	44.2	37.2	الأجهزة المنزلية
Glassware, tableware and household utensils	12.7	19.9	14.4	11.8	11.4	11.2	11.3	11.0	الأدوات الزجاجية وأدوات المائدة والأدوات المنزلية
Tools and Equipment for House and Garden	15.1	18.8	17.6	15.0	14.1	12.4	14.9	13.8	أدوات ومعدات المنازل والحدائق
Goods and services for routine Household maintenance	200.6	354.7	218.4	195.0	185.8	159.0	167.0	149.3	السلع والخدمات المستخدمة في أعمال النظافة والصيانة الاعتيادية
Used Furniture and Household Equipment	1.9	0.6	1.6	1.2	2.6	3.1	2.0	2.7	الأثاث والتجهيزات والمعدات المنزلية المستعملة
Health	862.9	1333.7	954.3	774.9	829.0	688.8	815.9	751.3	الخدمات والرعاية الصحية
Medical products, appliances and equipment	438.6	594.4	507.6	373.6	444.5	364.0	447.3	415.7	المنتجات والأجهزة والمعدات الطبية
Out- patient services	271.5	459.6	308.4	262.1	241.1	214.7	233.7	215.5	خدمات مرضى العيادات الخارجية
Hospitals services	152.8	279.7	138.3	139.1	143.4	110.0	135.0	120.1	خدمات المستشفيات
Transport	543.6	1322.7	707.6	524.6	456.4	326.1	394.1	260.1	الانتقالات والنقل
Purchase of vehicles	128.5	418.1	151.2	124.5	106.9	28.5	86.5	15.1	شراء المركبات
Operation of personal transport equipment	129.5	479.3	179.0	112.8	71.5	55.7	54.6	27.8	تشغيل معدات النقل الشخصي
Transport services	285.6	425.3	377.5	287.3	278.0	241.9	252.9	217.2	خدمات النقل
Communication	212.1	451.5	319.1	207.4	181.5	144.8	155.4	121.8	الاتصالات
Recreation and Culture	177.4	430.5	246.0	171.9	128.6	99.4	111.6	102.6	الثقافة والترفيه
Audio-visual, photographic and information processing equipment	15.9	33.0	25.3	16.9	15.1	9.4	8.3	8.8	معدات الصوت والصورة ومعدات التصوير وتجهيز المعلومات
Other Major Durables for recreation and culture	0.2	0.2	0.2	0.1	0.2	0.0	0.4	0.2	السلع المعمرة الرئيسية الأخرى المعده للثقافة والترفيه
Other recreational Items and equipment, gardens and pets	7.9	17.6	9.3	8.9	6.6	3.8	5.1	3.8	الإصناف والمعدات الترفيهية الأخرى والحدائق والحيوانات الأليفة
Recreational and Cultural services	7.1	27.7	9.6	5.2	4.2	3.1	3.2	1.9	الخدمات الثقافية والترفيهية
Newspapers, books and stationery	65.2	134.1	104.9	73.9	53.1	49.0	43.3	30.7	الصحف والكتب والأدوات الكتابية
Package holidays	80.6	217.3	96.3	66.4	49.0	33.7	51.1	57.0	الرحلات السياحية المنظمة
Used Durables for culture and recreation	0.4	0.6	0.4	0.5	0.3	0.4	0.2	0.3	السلع المعمرة المعده للثقافة والترفيه المستعملة

جدول ٢-٢٤ : متوسط نصيب الفرد من الإنفاق السنوي للأسرة (بالجنيه) طبقا لمجموعات الإنفاق الرئيسية والفرعية ، وفقا للحالة التعليمية لرب الأسرة - جملة الجمهورية

Table 2-24 : Average of Annual Per Capita Expenditure (in L.E.) by Main and Sub- Groups of Expenditure, According to Educational Status of H.H. Head - Total Egypt

Main and Sub-Groups of Expenditure	الحالة التعليمية لرب الأسرة Educational Status of H.H. Head								مجموعات الإنفاق الرئيسية والفرعية
	الإجمالي Total	شهادة جامعية فأعلى University and over	شهادة فوق المتوسط Over Intermediate & less than University	شهادة متوسطة Intermediate	شهادة أقل من المتوسط Below Intermediate	شهادة محو الأمية Literacy Certificate	يقرأ ويكتب Read and write	أمية Illiterate	
<u>Education</u>	<u>412.1</u>	<u>1134.5</u>	<u>757.1</u>	<u>423.3</u>	<u>301.1</u>	<u>205.3</u>	<u>225.6</u>	<u>125.3</u>	التعليم
<u>Restaurants and Hotels</u>	<u>345.8</u>	<u>651.6</u>	<u>418.5</u>	<u>318.5</u>	<u>313.2</u>	<u>259.0</u>	<u>292.8</u>	<u>251.9</u>	المطاعم والفنادق
Catering Services	330.2	593.2	396.5	308.4	302.1	244.2	286.3	247.2	الوجبات الجاهزة
Accommodation services	15.6	58.5	22.0	10.1	11.1	14.8	6.5	4.8	خدمات الإقامة
<u>Miscellaneous goods and services</u>	<u>332.7</u>	<u>548.5</u>	<u>384.3</u>	<u>334.3</u>	<u>298.7</u>	<u>283.7</u>	<u>279.7</u>	<u>255.7</u>	السلع والخدمات المتنوعة
Personal care	197.0	301.6	232.8	196.2	189.7	172.4	175.0	152.4	العناية الشخصية
Personal Effects N.E.C.	40.7	90.0	49.8	41.1	35.5	27.3	29.9	21.6	الامتعة الشخصية الغير مصنفة في مكان آخر
Social protection	18.9	33.6	29.9	23.7	18.6	9.8	12.1	8.2	الحماية الإجتماعية
Other services (not classified)	76.1	123.3	71.8	73.4	54.9	74.2	62.6	73.3	الخدمات الاخرى الغير مصنفة تحت بند آخر
<u>Total actual consumption *</u>	<u>8596.3</u>	<u>14189.4</u>	<u>10225.3</u>	<u>8282.3</u>	<u>7942.7</u>	<u>6910.5</u>	<u>7496.5</u>	<u>6725.2</u>	إجمالي الاستهلاك الفعلي *
<u>Total in-kind transfer(Received)</u>	<u>221.3</u>	<u>306.8</u>	<u>213.1</u>	<u>182.8</u>	<u>228.7</u>	<u>165.2</u>	<u>217.9</u>	<u>222.5</u>	إجمالي التحويلات العينية (المتلقاه)
<u>Ration card transfer</u>	<u>200.5</u>	<u>168.1</u>	<u>194.3</u>	<u>192.0</u>	<u>209.5</u>	<u>206.8</u>	<u>213.0</u>	<u>216.7</u>	تحويلات بطاقة التموين
<u>Bread transfer</u>	<u>0.7</u>	<u>0.4</u>	<u>0.6</u>	<u>0.9</u>	<u>0.7</u>	<u>1.8</u>	<u>0.6</u>	<u>0.6</u>	تحويلات فرق الخبز
<u>Total consumption expenditure</u>	<u>8173.8</u>	<u>13714.2</u>	<u>9817.3</u>	<u>7906.6</u>	<u>7503.8</u>	<u>6536.7</u>	<u>7065.1</u>	<u>6285.3</u>	إجمالي الإنفاق الاستهلاكي
<u>Transfer Payments (Non consumption expenditure)</u>	<u>433.0</u>	<u>573.9</u>	<u>464.2</u>	<u>397.2</u>	<u>424.3</u>	<u>456.5</u>	<u>430.3</u>	<u>396.1</u>	المدفوعات التحويلية (إنفاق غير استهلاكي)
<u>Total household expenditure</u>	<u>8606.8</u>	<u>14288.2</u>	<u>10281.5</u>	<u>8303.8</u>	<u>7928.1</u>	<u>6993.2</u>	<u>7495.4</u>	<u>6681.4</u>	إجمالي الإنفاق العائلي
No. of H.H.	23976	3302	995	6409	3399	525	2911	6435	عدد الأسر
No. of H.H. Members	102263	13857	4306	28876	14781	2434	12230	25779	عدد الأفراد

* الإستهلاك الفعلي يتضمن إجمالي الإنفاق الإستهلاكي + إجمالي التحويلات العينية

* Total actual consumption includes total consumption expenditure and total in kind transfers.

جدول ٢٠٢٥ : متوسط نصيب الفرد من الإنفاق السنوي للأسرة (بالجنيه) طبقا لمجموعات الإنفاق الرئيسية والفرعية ، وفقا للحالة التعليمية لرب الأسرة - حضر الجمهورية

Table 2-25 : Average of Annual Per Capita Expenditure (in L.E.) by Main and Sub- Groups of Expenditure, According to Educational Status of H.H. Head - Urban Egypt

Main and Sub-Groups of Expenditure	الحالة التعليمية لرب الأسرة Educational Status of H.H. Head								مجموعات الإنفاق الرئيسية والفرعية
	الإجمالي Total	شهادة جامعية فأعلى University and over	شهادة فوق المتوسط Over Intermediate & less than University	شهادة متوسطة Intermediate	شهادة أقل من المتوسط Below Intermediate	شهادة محو الأمية Literacy Certificate	يقرأ ويكتب Read and write	أمية Illiterate	
Food and Non-Alcoholic Beverages	3229.8	4169.2	3512.9	3121.9	2963.9	2813.2	2873.1	2750.1	الطعام والشراب
Bread and cereals	345.6	422.9	364.1	335.9	331.1	295.4	316.6	303.4	الحبوب والخبز
Meat	972.9	1347.9	1067.2	947.4	846.2	790.9	820.0	787.6	اللحوم
Fish and seafood	231.2	307.0	263.7	214.9	219.4	210.0	207.4	187.6	الأسماك
Milk , cheese and eggs	502.0	666.0	537.0	484.2	471.4	399.9	445.3	405.1	الألبان والجبن والبيض
Oils and fats	219.4	242.8	228.5	210.6	204.7	216.3	209.2	225.0	الزيوت والدهون
Fruit	209.5	293.1	248.8	203.7	182.2	175.3	178.8	158.6	الفاكهة
Vegetables	408.5	435.1	416.6	401.1	396.8	419.0	401.5	401.8	الخضر
Sugar, Jam, honey, Chocolate and Confectionery	143.2	183.3	153.1	140.1	131.6	136.4	124.2	122.5	السكر والأغذية السكرية
Other food products	64.1	74.6	71.7	60.8	60.0	62.8	61.8	60.3	منتجات الأغذية الغير مصنفة تحت بند آخر
Non-Alcoholic Beverages	133.4	196.5	162.3	123.4	120.5	107.0	108.4	98.2	المشروبات الغير كحولية
Alcoholic Beverages, Tobacco and Narcotics	480.0	353.2	420.9	449.9	565.6	550.5	561.2	553.2	المشروبات الكحولية والدخان والمكيفات
Clothing and Footwear	557.9	951.2	596.3	542.6	441.6	417.5	405.8	337.1	الملابس والأقمشة وأغطية القدم
Clothing Materials	6.6	6.2	6.4	4.7	5.3	12.6	7.2	10.6	الأقمشة
Garments	399.6	676.6	427.9	396.4	318.3	292.3	289.9	233.5	الملابس الجاهزة
Other articles of clothing and clothing accessories	13.8	22.0	16.1	13.2	10.9	11.2	10.7	9.7	الملابس الأخرى ومستلزماتها
Cleaning, repair and hire of clothing	24.8	59.3	21.3	16.7	17.3	15.8	15.6	12.9	التنظيف والإصلاح وإستجار الملابس
Footwear	111.2	186.9	123.9	110.0	87.4	82.6	79.5	67.5	أغطية القدم
Used Garmants	1.9	0.4	0.6	1.6	2.5	3.0	3.0	3.1	الملابس الجاهزة المستعملة
Housing, Water, Electricity, Gas & Other Fuels	2020.8	3615.5	2092.5	1728.7	1632.4	1372.9	1491.0	1402.8	المسكن ومستلزماته
Actual rentals for housing	194.5	269.9	192.7	215.0	173.4	100.1	127.0	148.6	الإيجارات الفعلية
Imputed rentals For housing	1351.3	2667.0	1357.2	1081.4	1040.5	914.0	950.9	862.1	الإيجارات المحتسبة
Maintenance and repair of the dwelling	67.4	105.9	98.7	58.5	57.7	34.5	64.0	41.4	صيانة وإصلاح المسكن
Water supply and miscellaneous services relating to the dwelling	122.2	192.8	134.5	105.1	106.2	78.7	100.7	97.6	المياه والخدمات المتنوعة المتصلة بالمسكن
Electricity, gas and other fuels	285.5	380.0	309.4	268.7	254.6	245.6	248.4	253.2	الكهرباء والغاز وأنواع الوقود الأخرى

جدول ٢٠٢ : متوسط نصيب الفرد من الإنفاق السنوي للأسرة (بالجنيه) طبقا لمجموعات الإنفاق الرئيسية والفرعية ، وفقا للحالة التعليمية لرب الأسرة - حضر الجمهورية

Table 2-25 : Average of Annual Per Capita Expenditure (in L.E.) by Main and Sub- Groups of Expenditure, According to Educational Status of H.H. Head - Urban Egypt

Main and Sub-Groups of Expenditure	الحالة التعليمية لرب الأسرة Educational Status of H.H. Head								مجموعات الإنفاق الرئيسية والفرعية
	الإجمالي Total	شهادة جامعية فأعلى University and over	شهادة فوق المتوسط Over Intermediate & less than University	شهادة متوسطة Intermediate	شهادة أقل من المتوسط Below Intermediate	شهادة محو الأمية Literacy Certificate	يقرأ ويكتب Read and write	أمية Illiterate	
Furnishings, Household equipment and routine maintenance of the house	423.2	707.2	445.2	394.9	353.2	333.8	322.2	273.3	الأثاث والتجهيزات والمعدات المنزلية وأعمال الصيانة الاعتيادية
Furniture, furnishins, carpets and other floor coverings	41.9	69.6	62.1	48.7	31.7	18.3	28.9	12.5	الأثاث والتجهيزات والسجاد وأغطية الارضيات الاخرى
H.H. textiles	28.4	49.3	24.4	23.5	23.2	19.8	26.7	20.0	المفروشات المنزلية
H.H. appliances	61.6	97.6	75.0	57.6	52.9	76.4	46.2	38.6	الاجهزة المنزلية
Glassware, tableware and household utensils	12.5	20.2	12.7	11.1	10.0	10.5	10.8	9.3	الادوات الزجاجية وأدوات المائدة والادوات المنزلية
Tools and Equipment for House and Garden	15.0	19.5	17.5	14.5	13.4	12.1	14.2	12.4	ادوات ومعدات المنازل والحدائق
Goods and services for routine Household maintenance	261.7	450.4	251.6	238.3	219.0	194.0	192.8	176.4	السلع والخدمات المستخدمة في أعمال النظافة والصيانة الاعتيادية
Used Furniture and Household Equipment	2.0	0.7	1.9	1.1	2.9	2.6	2.7	4.0	الأثاث والتجهيزات والمعدات المنزلية المستعملة
Health	1070.8	1605.8	1060.1	900.2	992.3	759.6	943.5	919.8	الخدمات والرعاية الصحية
Medical products, appliances and equipment	550.2	722.6	595.9	454.3	527.6	410.7	538.7	534.4	المنتجات والاجهزة والمعدات الطبية
Out- patient services	316.9	529.0	319.8	277.1	269.6	230.0	246.3	234.6	خدمات مرضى العيادات الخارجية
Hospitals services	203.6	354.3	144.4	168.7	195.0	118.8	158.5	150.8	خدمات المستشفيات
Transport	780.9	1635.2	721.5	674.5	610.0	392.3	556.4	326.8	الاتقالات والنقل
Purchase of vehicles	209.8	510.7	80.2	176.6	184.4	14.2	183.5	14.7	شراء المركبات
Operation of personal transport equipment	202.0	624.3	218.6	134.2	77.9	85.5	72.2	31.1	تشغيل معدات النقل الشخصي
Transport services	369.1	500.2	422.8	363.7	347.7	292.6	300.7	281.0	خدمات النقل
Communication	309.7	580.2	383.3	284.3	236.5	196.4	201.7	164.6	الاتصالات
Recreation and Culture	230.7	515.1	249.7	214.2	155.3	103.6	104.7	88.1	الثقافة والترفيه
Audio-visual, photographic and information processing equipment	20.0	35.0	26.3	19.1	18.6	13.3	10.8	10.2	معدات الصوت والصورة ومعدات التصوير وتجهيز المعلومات
Other Major Durables for recreation and culture	0.2	0.4	0.2	0.1	0.3	0.0	0.0	0.3	السلع المعمرة الرئيسية الاخرى المعده للثقافة والترفيه
Other recreational Items and equipment, gardens and pets	9.4	20.2	9.5	8.7	7.0	3.8	6.4	2.9	الاصناف والمعدات الترفيهية الاخرى والحدائق والحيوانات الاليفة
Recreational and Cultural services	13.5	40.9	13.8	8.4	6.4	4.3	5.0	3.2	الخدمات الثقافية والترفيهية
Newspapers, books and stationery	81.7	149.7	109.2	85.1	59.9	55.8	49.6	32.6	الصحف والكتب والادوات الكتابية
Package holidays	105.3	268.3	90.5	92.3	62.6	25.5	32.7	38.3	الرحلات السياحية المنظمة
Used Durables for culture and recreation	0.5	0.7	0.2	0.5	0.4	0.9	0.2	0.7	السلع المعمرة المعده للثقافة والترفيه المستعملة

جدول ٢-٢٥ : متوسط نصيب الفرد من الإنفاق السنوي للأسرة (بالجنيه) طبقاً لمجموعات الإنفاق الرئيسية والفرعية ، وفقاً للحالة التعليمية لرب الأسرة - حضر الجمهورية

Table 2-25 : Average of Annual Per Capita Expenditure (in L.E.) by Main and Sub- Groups of Expenditure, According to Educational Status of H.H. Head - Urban Egypt

Main and Sub-Groups of Expenditure	الحالة التعليمية لرب الأسرة Educational Status of H.H. Head								مجموعات الإنفاق الرئيسية والفرعية
	الإجمالي Total	شهادة جامعية فأعلى University and over	شهادة فوق المتوسط Over Intermediate & less than University	شهادة متوسطة Intermediate	شهادة أقل من المتوسط Below Intermediate	شهادة محو الأمية Literacy Certificate	يقرأ ويكتب Read and write	أمية Illiterate	
<u>Education</u>	<u>651.2</u>	<u>1461.4</u>	<u>960.1</u>	<u>585.9</u>	<u>409.7</u>	<u>254.3</u>	<u>344.0</u>	<u>185.0</u>	<u>التعليم</u>
<u>Restaurants and Hotels</u>	<u>501.8</u>	<u>872.5</u>	<u>524.0</u>	<u>434.2</u>	<u>404.3</u>	<u>313.1</u>	<u>384.2</u>	<u>363.0</u>	<u>المطاعم والفنادق</u>
Catering Services	477.8	791.3	504.8	422.7	389.8	312.5	380.3	359.0	الوجبات الجاهزة
Accommodation services	24.0	81.1	19.2	11.6	14.5	0.6	3.9	4.0	خدمات الإقامة
<u>Miscellaneous goods and services</u>	<u>423.6</u>	<u>665.5</u>	<u>438.1</u>	<u>418.3</u>	<u>348.5</u>	<u>314.5</u>	<u>324.6</u>	<u>293.6</u>	<u>السلع والخدمات المتنوعة</u>
Personal care	252.6	367.2	267.3	242.1	228.0	214.9	211.5	185.7	العناية الشخصية
Personal Effects N.E.C.	54.9	112.3	54.6	48.5	40.8	25.7	39.8	25.0	الامتعة الشخصية الغير مصنفة في مكان آخر
Social protection	23.6	34.8	34.9	26.0	21.0	13.2	15.5	11.8	الحماية الإجتماعية
Other services (not classified)	92.4	151.1	81.2	101.6	58.7	60.6	57.8	71.1	الخدمات الاخرى الغير مصنفة تحت بند آخر
<u>Total actual consumption *</u>	<u>10680.4</u>	<u>17132.1</u>	<u>11404.6</u>	<u>9749.5</u>	<u>9113.2</u>	<u>7821.4</u>	<u>8512.4</u>	<u>7657.5</u>	<u>إجمالي الاستهلاك الفعلي *</u>
<u>Total in-kind transfer(Received)</u>	<u>301.7</u>	<u>387.8</u>	<u>261.7</u>	<u>255.1</u>	<u>291.8</u>	<u>253.3</u>	<u>285.7</u>	<u>316.0</u>	<u>إجمالي التحويلات العينية (المتلقاه)</u>
<u>Ration card transfer</u>	<u>193.8</u>	<u>153.4</u>	<u>188.9</u>	<u>193.1</u>	<u>196.0</u>	<u>215.0</u>	<u>214.0</u>	<u>226.2</u>	<u>تحويلات بطاقة التموين</u>
<u>Bread transfer</u>	<u>0.7</u>	<u>0.3</u>	<u>0.2</u>	<u>0.9</u>	<u>0.6</u>	<u>3.4</u>	<u>0.6</u>	<u>0.6</u>	<u>تحويلات فرق الخبز</u>
<u>Total consumption expenditure</u>	<u>10184.2</u>	<u>16590.6</u>	<u>10953.8</u>	<u>9300.4</u>	<u>8624.8</u>	<u>7349.6</u>	<u>8012.1</u>	<u>7114.7</u>	<u>إجمالي الإنفاق الاستهلاكي</u>
<u>Transfer Payments (Non consumption expenditure)</u>	<u>428.2</u>	<u>604.6</u>	<u>482.9</u>	<u>407.2</u>	<u>369.0</u>	<u>437.7</u>	<u>353.6</u>	<u>343.7</u>	<u>المدفوعات التحويلية (إنفاق غير استهلاكي)</u>
<u>Total household expenditure</u>	<u>10612.3</u>	<u>17195.2</u>	<u>11436.7</u>	<u>9707.6</u>	<u>8993.7</u>	<u>7787.3</u>	<u>8365.7</u>	<u>7458.5</u>	<u>إجمالي الإنفاق العائلي</u>
No. of H.H.	10967	2218	601	2912	1768	181	1263	2024	عدد الأسر
No. of H.H. Members	43940	8760	2459	12254	7214	771	5080	7400	عدد الأفراد

* الإستهلاك الفعلي يتضمن إجمالي الإنفاق الإستهلاكي + إجمالي التحويلات العينية

* Total actual consumption includes total consumption expenditure and total in kind transfers.

جدول ٢-٢٦ : متوسط نصيب الفرد من الإنفاق السنوي للأسرة (بالجنيه) طبقا لمجموعات الإنفاق الرئيسية والفرعية ، وفقا للحالة التعليمية لرب الأسرة - ريف الجمهورية

Table 2-26 : Average of Annual Per Capita Expenditure (in L.E.) by Main and Sub- Groups of Expenditure, According to Educational Status of H.H. Head - Rural Egypt

Main and Sub-Groups of Expenditure	الحالة التعليمية لرب الأسرة Educational Status of H.H. Head								مجموعات الإنفاق الرئيسية والفرعية
	الإجمالي Total	شهادة جامعية فأعلى University and over	شهادة فوق المتوسط Over Intermediate & less than University	شهادة متوسطة Intermediate	شهادة أقل من المتوسط Below Intermediate	شهادة محو الأمية Literacy Certificate	يقرأ ويكتب Read and write	أمي Illiterate	
<u>Food and Non-Alcoholic Beverages</u>	<u>2760.6</u>	<u>3185.1</u>	<u>3055.2</u>	<u>2769.8</u>	<u>2706.9</u>	<u>2612.7</u>	<u>2746.0</u>	<u>2646.1</u>	<u>الطعام والشراب</u>
Bread and cereals	322.6	345.9	349.3	325.8	316.7	311.1	322.5	314.2	الحبوب والخبز
Meat	816.1	1009.9	929.1	815.6	782.3	735.3	806.2	776.4	اللحوم
Fish and seafood	171.3	209.2	200.4	176.4	164.6	170.9	171.4	155.9	الأسماك
Milk , cheese and eggs	333.7	400.3	361.8	348.1	330.5	314.8	325.5	305.7	الألبان والجبن والبيض
Oils and fats	242.5	243.3	242.7	231.0	258.4	235.3	248.3	244.7	الزيوت والدهون
Fruit	173.3	227.3	205.0	181.1	165.6	156.0	167.4	155.0	الفاكهة
Vegetables	413.5	426.4	442.8	404.9	407.9	414.0	418.8	414.9	الخضر
Sugar, Jam, honey, Chocolate and Confectionery	138.1	150.9	155.9	140.5	133.6	133.7	135.5	133.8	السكر والأغذية السكرية
Other food products	56.1	58.9	58.9	54.4	55.2	53.7	57.2	56.6	منتجات الأغذية الغير مصنفة تحت بند آخر
Non-Alcoholic Beverages	93.4	113.1	109.3	91.9	92.2	87.8	93.3	88.8	المشروبات الغير كحولية
<u>Alcoholic Beverages, Tobacco and Narcotics</u>	<u>346.3</u>	<u>188.7</u>	<u>251.4</u>	<u>310.9</u>	<u>421.2</u>	<u>347.8</u>	<u>409.4</u>	<u>376.1</u>	<u>المشروبات الكحولية والدخان والمكيفات</u>
<u>Clothing and Footwear</u>	<u>431.2</u>	<u>662.1</u>	<u>642.5</u>	<u>485.0</u>	<u>414.1</u>	<u>381.6</u>	<u>361.5</u>	<u>336.0</u>	<u>الملابس والأقمشة وأغطية القدم</u>
Clothing Materials	22.0	16.3	21.0	14.1	21.7	26.1	27.0	28.6	الأقمشة
Garments	297.8	486.7	466.9	351.1	286.9	253.7	235.0	213.2	الملابس الجاهزة
Other articles of clothing and clothing accessories	11.8	16.6	18.0	12.2	10.4	11.3	10.6	10.6	الملابس الأخرى ومستلزماتها
Cleaning, repair and hire of clothing	15.8	18.4	17.5	12.8	15.7	16.1	17.1	17.1	التنظيف والإصلاح وإستئجار الملابس
Footwear	82.6	123.2	118.7	93.8	78.1	71.8	70.4	65.1	أغطية القدم
Used Garmants	1.2	0.9	0.5	0.9	1.3	2.7	1.4	1.5	الملابس الجاهزة المستعملة
<u>Housing, Water, Electricity, Gas & Other Fuels</u>	<u>1120.2</u>	<u>1323.4</u>	<u>1260.2</u>	<u>1117.5</u>	<u>1102.0</u>	<u>1020.0</u>	<u>1130.9</u>	<u>1064.6</u>	<u>المسكن ومستلزماته</u>
Actual rentals for housing	26.8	36.9	25.9	28.9	36.3	23.6	27.5	18.5	الإيجارات الفعلية
Imputed rentals For housing	754.7	907.8	862.6	758.4	727.1	673.2	755.6	716.5	الإيجارات المحتسبة
Maintenance and repair of the dwelling	29.3	43.7	39.4	29.0	30.0	26.4	25.2	25.9	صيانة وإصلاح المسكن
Water supply and miscellaneous services relating to the dwelling	90.7	100.5	99.5	88.2	92.8	84.7	96.2	86.9	المياه والخدمات المتنوعة المتصلة بالمسكن
Electricity, gas and other fuels	218.7	234.5	232.9	212.9	215.8	212.1	226.4	216.8	الكهرباء والغاز وأنواع الوقود الأخرى

جدول ٢٦-٢ : متوسط نصيب الفرد من الإنفاق السنوي للأسرة (بالجنيه) طبقا لمجموعات الإنفاق الرئيسية والفرعية ، وفقا للحالة التعليمية لرب الأسرة - ريف الجمهورية

Table 2-26 : Average of Annual Per Capita Expenditure (in L.E.) by Main and Sub- Groups of Expenditure, According to Educational Status of H.H. Head - Rural Egypt

Main and Sub-Groups of Expenditure	الحالة التعليمية لرب الأسرة Educational Status of H.H. Head								مجموعات الإنفاق الرئيسية والفرعية
	الإجمالي Total	شهادة جامعية فأعلى University and over	شهادة فوق المتوسط Over Intermediate & less than University	شهادة متوسطة Intermediate	شهادة أقل من المتوسط Below Intermediate	شهادة محو الأمية Literacy Certificate	يقرأ ويكتب Read and write	أمي Illiterate	
Furnishings, Household equipment and routine maintenance of the house	296.4	413.5	390.8	320.5	291.9	270.1	266.8	248.3	الأثاث والتجهيزات والمعدات المنزلية وأعمال الصيانة الاعتيادية
Furniture, furnishins, carpets and other floor coverings	31.4	62.5	53.1	39.8	30.3	18.5	18.0	19.7	الأثاث والتجهيزات والسجاد وأغطية الارضيات الاخرى
H.H. textiles	32.6	47.4	50.9	37.5	30.0	27.8	28.6	25.4	المفروشات المنزلية
H.H. appliances	48.2	75.9	77.0	51.2	47.7	53.6	42.8	36.7	الاجهزة المنزلية
Glassware, tableware and household utensils	12.8	19.4	16.6	12.4	12.8	11.5	11.7	11.7	الادوات الزجاجية وأدوات المائدة والادوات المنزلية
Tools and Equipment for House and Garden	15.2	17.6	17.7	15.4	14.8	12.6	15.4	14.3	ادوات ومعدات المنازل والحدائق
Goods and services for routine Household maintenance	154.5	190.3	174.2	163.0	154.0	142.8	148.7	138.3	السلع والخدمات المستخدمة في أعمال النظافة والصيانة الاعتيادية
Used Furniture and Household Equipment	1.7	0.5	1.3	1.3	2.2	3.4	1.6	2.2	الأثاث والتجهيزات والمعدات المنزلية المستعملة
Health	706.3	865.9	813.4	682.6	673.3	656.0	725.3	683.4	الخدمات والرعاية الصحية
Medical products, appliances and equipment	354.5	374.0	389.9	314.2	365.2	342.4	382.4	367.9	المنتجات والاجهزة والمعدات الطبية
Out- patient services	237.3	340.4	293.2	251.1	213.9	207.6	224.7	207.8	خدمات مرضى العيادات الخارجية
Hospitals services	114.4	151.4	130.3	117.3	94.2	106.0	118.2	107.7	خدمات المستشفيات
Transport	364.8	785.4	689.0	414.2	310.1	295.4	278.7	233.3	الانتقالات والنقل
Purchase of vehicles	67.2	258.8	245.7	86.1	33.1	35.1	17.6	15.2	شراء المركبات
Operation of personal transport equipment	74.9	230.1	126.2	97.0	65.4	41.9	42.2	26.5	تشغيل معدات النقل الشخصي
Transport services	222.7	296.5	317.2	231.0	211.6	218.4	219.0	191.6	خدمات النقل
Communication	138.6	230.2	233.7	150.7	129.1	120.9	122.5	104.6	الاتصالات
Recreation and Culture	137.2	284.9	241.1	140.7	103.1	97.4	116.5	108.4	الثقافة والترفيه
Audio-visual, photographic and information processing equipment	12.8	29.6	23.9	15.3	11.8	7.5	6.5	8.2	معدات الصوت والصورة ومعدات التصوير وتجهيز المعلومات
Other Major Durables for recreation and culture	0.2	0.0	0.2	0.1	0.1	0.0	0.6	0.2	السلع المعمرة الرئيسية الاخرى المعدة للثقافة والترفيه
Other recreational Items and equipment, gardens and pets	6.8	13.0	9.0	9.0	6.3	3.8	4.2	4.2	الاصناف والمعدات الترفيهية الاخرى والحدائق والحيوانات الاليفة
Recreational and Cultural services	2.4	5.0	4.0	2.8	2.1	2.5	1.8	1.3	الخدمات الثقافية والترفيهية
Newspapers, books and stationery	52.8	107.3	99.3	65.6	46.7	45.9	38.9	29.9	الصحف والكتب والادوات الكتابية
Package holidays	62.1	129.6	104.0	47.4	36.1	37.5	64.3	64.5	الرحلات السياحية المنظمة
Used Durables for culture and recreation	0.3	0.3	0.7	0.5	0.2	0.2	0.2	0.1	السلع المعمرة المعدة للثقافة والترفيه المستعملة

جدول ٢-٢٦ : متوسط نصيب الفرد من الإنفاق السنوي للأسرة (بالجنيه) طبقا لمجموعات الإنفاق الرئيسية والفرعية ، وفقا للحالة التعليمية لرب الأسرة - ريف الجمهورية

Table 2-26 : Average of Annual Per Capita Expenditure (in L.E.) by Main and Sub- Groups of Expenditure, According to Educational Status of H.H. Head - Rural Egypt

Main and Sub-Groups of Expenditure	الحالة التعليمية لرب الأسرة Educational Status of H.H. Head								مجموعات الإنفاق الرئيسية والفرعية
	الإجمالي Total	شهادة جامعية فأعلى University and over	شهادة فوق المتوسط Over Intermediate & less than University	شهادة متوسطة Intermediate	شهادة أقل من المتوسط Below Intermediate	شهادة محو الأمية Literacy Certificate	يقرأ ويكتب Read and write	أمي Illiterate	
<u>Education</u>	<u>232.0</u>	<u>572.6</u>	<u>486.8</u>	<u>303.3</u>	<u>197.5</u>	<u>182.7</u>	<u>141.4</u>	<u>101.3</u>	التعليم
<u>Restaurants and Hotels</u>	<u>228.3</u>	<u>272.0</u>	<u>278.1</u>	<u>233.2</u>	<u>226.3</u>	<u>233.9</u>	<u>227.9</u>	<u>207.2</u>	المطاعم والفنادق
Catering Services	218.9	252.5	252.4	224.1	218.4	212.5	219.6	202.2	الوجبات الجاهزة
Accommodation services	9.4	19.5	25.7	9.1	7.9	21.4	8.4	5.0	خدمات الإقامة
<u>Miscellaneous goods and services</u>	<u>264.3</u>	<u>347.3</u>	<u>312.6</u>	<u>272.3</u>	<u>251.3</u>	<u>269.5</u>	<u>247.7</u>	<u>240.4</u>	السلع والخدمات المتنوعة
Personal care	155.0	188.7	186.9	162.3	153.3	152.7	149.1	139.1	العناية الشخصية
Personal Effects N.E.C.	30.0	51.9	43.4	35.5	30.5	28.1	22.9	20.3	الامتعة الشخصية الغير مصنفة في مكان آخر
Social protection	15.4	31.4	23.1	21.9	16.2	8.2	9.6	6.8	الحماية الإجتماعية
Other services (not classified)	63.9	75.3	59.2	52.6	51.3	80.5	66.1	74.2	الخدمات الاخرى الغير مصنفة تحت بند آخر
<u>Total actual consumption *</u>	<u>7026.2</u>	<u>9131.3</u>	<u>8654.8</u>	<u>7200.6</u>	<u>6826.7</u>	<u>6487.9</u>	<u>6774.7</u>	<u>6349.7</u>	إجمالي الاستهلاك الفعلي *
<u>Total in-kind transfer(Received)</u>	<u>160.7</u>	<u>167.5</u>	<u>148.3</u>	<u>129.5</u>	<u>168.5</u>	<u>124.3</u>	<u>169.6</u>	<u>184.9</u>	إجمالي التحويلات العينية (المتلقاه)
<u>Ration card transfer</u>	<u>205.5</u>	<u>193.2</u>	<u>201.6</u>	<u>191.2</u>	<u>222.3</u>	<u>203.0</u>	<u>212.2</u>	<u>212.8</u>	تحويلات بطاقة التموين
<u>Bread transfer</u>	<u>0.7</u>	<u>0.5</u>	<u>1.2</u>	<u>0.8</u>	<u>0.8</u>	<u>1.1</u>	<u>0.5</u>	<u>0.6</u>	تحويلات فرق الخبز
<u>Total consumption expenditure</u>	<u>6659.3</u>	<u>8770.1</u>	<u>8303.7</u>	<u>6879.0</u>	<u>6435.0</u>	<u>6159.6</u>	<u>6392.3</u>	<u>5951.3</u>	إجمالي الإنفاق الاستهلاكي
<u>Transfer Payments (Non consumption expenditure)</u>	<u>436.6</u>	<u>521.2</u>	<u>439.3</u>	<u>389.8</u>	<u>477.1</u>	<u>465.3</u>	<u>484.7</u>	<u>417.1</u>	المدفوعات التحويلية (إنفاق غير استهلاكي)
<u>Total household expenditure</u>	<u>7095.8</u>	<u>9291.2</u>	<u>8743.0</u>	<u>7268.8</u>	<u>6912.1</u>	<u>6624.9</u>	<u>6877.1</u>	<u>6368.4</u>	إجمالي الإنفاق العائلي
No. of H.H.	13009	1085	394	3497	1631	343	1648	4411	عدد الأسر
No. of H.H. Members	58323	5097	1847	16622	7566	1662	7150	18379	عدد الأفراد

* الإستهلاك الفعلي يتضمن إجمالي الإنفاق الإستهلاكي + إجمالي التحويلات العينية

* Total actual consumption includes total consumption expenditure and total in kind transfers.

جدول ٢٧-٢ : متوسط نصيب الفرد من الإنفاق السنوي للأسرة (بالجنيه) طبقا لمجموعات الإنفاق الرئيسية والفرعية ، وفقا للحالة التعليمية لرب الأسرة والنوع - جملة الجمهورية

Table 2-27 : Average of Annual Per Capita Expenditure (in L.E.) by Main and Sub- Groups of Expenditure, According to Educational Status of H.H. Head and Sex - Total Egypt

أ- أرباب الأسر من الذكور									
a - Male H.H. Head									
Main and Sub-Groups of Expenditure	الحالة التعليمية لرب الأسرة								مجموعات الإنفاق الرئيسية والفرعية
	الإجمالي Total	شهادة جامعية فأعلى University and over	شهادة فوق المتوسط Over Intermediate & less than University	شهادة متوسطة Intermediate	شهادة أقل من المتوسط Below Intermediate	شهادة محو الأمية Literacy Certificate	يقرأ ويكتب Read and write	أمي Illiterate	
<u>Food and Non-Alcoholic Beverages</u>	<u>2894.0</u>	<u>3726.2</u>	<u>3226.9</u>	<u>2867.9</u>	<u>2762.0</u>	<u>2657.1</u>	<u>2717.7</u>	<u>2524.2</u>	<u>الطعام والشراب</u>
Bread and cereals	328.1	385.7	353.2	326.1	319.6	303.9	317.2	302.2	الحبوب والخبز
Meat	863.9	1202.2	972.8	856.8	788.4	745.1	787.6	734.8	اللحوم
Fish and seafood	193.4	264.1	232.0	188.1	189.5	182.7	180.8	156.4	الأسماك
Milk , cheese and eggs	395.0	551.0	448.8	397.0	386.4	341.7	359.0	309.3	الألبان والجبن والبيض
Oils and fats	227.0	239.5	229.3	219.2	228.9	228.6	226.5	227.7	الزيوت والدهون
Fruit	183.7	262.1	221.5	186.0	168.8	161.8	164.0	144.4	الفاكهة
Vegetables	400.7	425.2	421.9	397.5	393.6	410.6	402.1	387.3	الخضر
Sugar, Jam, honey, Chocolate and Confectionery	137.5	168.6	151.7	138.9	129.5	132.9	127.8	123.6	السكر والأغذية السكرية
Other food products	57.5	67.3	64.0	56.0	55.7	56.1	56.8	53.5	منتجات الأغذية الغير مصنفة تحت بند آخر
Non-Alcoholic Beverages	107.2	160.6	131.7	102.3	101.5	93.8	96.0	84.9	المشروبات الغير كحولية
<u>Alcoholic Beverages, Tobacco and Narcotics</u>	<u>420.9</u>	<u>297.0</u>	<u>360.2</u>	<u>382.7</u>	<u>513.1</u>	<u>419.7</u>	<u>496.8</u>	<u>463.0</u>	<u>المشروبات الكحولية والدخان والمكيفات</u>
<u>Clothing and Footwear</u>	<u>481.4</u>	<u>825.0</u>	<u>598.0</u>	<u>497.8</u>	<u>416.4</u>	<u>394.3</u>	<u>371.0</u>	<u>322.1</u>	<u>الملابس والأقمشة وأغطية القدم</u>
Clothing Materials	15.6	10.2	12.8	10.7	14.3	22.2	19.6	24.4	الأقمشة
Garments	338.0	590.9	431.9	360.9	293.9	266.4	250.2	206.3	الملابس الجاهزة
Other articles of clothing and clothing accessories	12.0	19.3	15.1	12.0	10.0	11.2	9.8	9.2	الملابس الأخرى ومستلزماتها
Cleaning, repair and hire of clothing	19.9	44.1	19.5	14.5	15.6	16.3	16.6	16.5	التنظيف والإصلاح وإستئجار الملابس
Footwear	94.4	159.9	118.2	98.5	80.8	75.3	72.8	63.8	أغطية القدم
Used Garmants	1.5	0.6	0.6	1.3	1.9	2.9	2.1	2.0	الملابس الجاهزة المستعملة
<u>Housing, Water, Electricity, Gas & Other Fuels</u>	<u>1445.9</u>	<u>2692.3</u>	<u>1676.1</u>	<u>1319.4</u>	<u>1265.9</u>	<u>1117.5</u>	<u>1201.8</u>	<u>1041.3</u>	<u>المسكن ومستلزماته</u>
Actual rentals for housing	98.2	179.8	116.9	105.8	96.9	45.8	63.7	55.8	الإيجارات الفعلية
Imputed rentals For housing	966.7	1965.2	1104.8	852.3	812.5	744.1	780.8	666.8	الإيجارات المحتسبة
Maintenance and repair of the dwelling	44.0	78.9	73.8	40.0	41.6	25.7	37.9	27.4	صيانة وإصلاح المسكن
Water supply and miscellaneous services relating to the dwelling	99.2	149.4	113.5	92.0	93.9	81.8	93.0	82.0	المياه والخدمات المتنوعة المتصلة بالمسكن
Electricity, gas and other fuels	237.8	319.1	267.2	229.4	221.1	220.0	226.4	209.3	الكهرباء والغاز وأنواع الوقود الأخرى

جدول ٢٧-٢ : متوسط نصيب الفرد من الإنفاق السنوي للأسرة (بالجنيه) طبقا لمجموعات الإنفاق الرئيسية والفرعية ، وفقا للحالة التعليمية لرب الأسرة والنوع - جملة الجمهورية

Table 2-27 : Average of Annual Per Capita Expenditure (in L.E.) by Main and Sub- Groups of Expenditure, According to Educational Status of H.H. Head and Sex - Total Egypt

أ- أرباب الأسر من الذكور									
a - Male H.H. Head									
Main and Sub-Groups of Expenditure	الحالة التعليمية لرب الأسرة								مجموعات الإنفاق الرئيسية والفرعية
	الإجمالي Total	شهادة جامعية فأعلى University and over	شهادة فوق المتوسط Over Intermediate & less than University	شهادة متوسطة Intermediate	شهادة أقل من المتوسط Below Intermediate	شهادة محو الأمية Literacy Certificate	يقرأ ويكتب Read and write	أمي Illiterate	
Furnishings, Household equipment and routine maintenance of the house	338.9	582.8	407.3	337.1	298.5	284.3	273.0	235.5	الأثاث والتجهيزات والمعدات المنزلية وأعمال الصيانة الاعتيادية
Furniture, furnishins, carpets and other floor coverings	35.0	65.2	54.6	42.2	26.7	18.4	22.2	15.6	الاثاث والتجهيزات والسجاد وأغطية الارضيات الاخرى
H.H. textiles	29.4	47.7	36.1	30.5	23.9	22.9	24.4	21.6	المفروشات المنزلية
H.H. appliances	51.5	85.0	72.8	52.3	44.9	59.2	40.8	33.2	الاجهزة المنزلية
Glassware, tableware and household utensils	12.5	20.1	13.9	11.6	11.1	11.0	10.8	10.3	الادوات الزجاجية وأدوات المائدة والادوات المنزلية
Tools and Equipment for House and Garden	14.8	18.4	17.3	14.7	13.7	12.4	14.5	13.0	ادوات ومعدات المنازل والحدائق
Goods and services for routine Household maintenance	194.1	345.7	211.3	184.6	175.6	157.5	158.4	139.5	السلع والخدمات المستخدمة في أعمال النظافة والصيانة الاعتيادية
Used Furniture and Household Equipment	1.7	0.6	1.4	1.1	2.5	2.9	1.9	2.3	الأثاث والتجهيزات والمعدات المنزلية المستعملة
Health	837.7	1310.6	916.8	753.8	789.6	682.7	798.4	695.6	الخدمات والرعاية الصحية
Medical products, appliances and equipment	415.8	582.2	474.7	357.8	422.5	357.8	425.7	369.6	المنتجات والاجهزة والمعدات الطبية
Out- patient services	267.9	447.5	299.0	258.4	235.0	215.6	231.5	204.3	خدمات مرضى العيادات الخارجية
Hospitals services	154.0	280.9	143.2	137.7	132.1	109.2	141.3	121.7	خدمات المستشفيات
Transport	549.8	1344.0	708.8	491.9	456.6	329.1	399.7	241.5	الانتقالات والنقل
Purchase of vehicles	132.7	444.9	164.2	96.2	118.4	29.5	97.1	10.3	شراء المركبات
Operation of personal transport equipment	138.3	485.2	175.6	117.0	71.4	57.4	59.4	28.3	تشغيل معدات النقل الشخصي
Transport services	278.8	413.9	369.0	278.6	266.8	242.2	243.2	203.0	خدمات النقل
Communication	207.5	441.5	300.5	199.1	168.4	143.2	146.5	112.7	الاتصالات
Recreation and Culture	173.7	420.6	237.0	157.6	123.1	99.4	105.8	100.1	الثقافة والترفيه
Audio-visual, photographic and information processing equipment	15.8	33.9	23.5	16.0	14.3	9.5	8.3	8.0	معدات الصوت والصورة ومعدات التصوير وتجهيز المعلومات
Other Major Durables for recreation and culture	0.2	0.2	0.1	0.1	0.2	0.0	0.4	0.3	السلع المعمرة الرئيسية الاخرى المعده للثقافة والترفيه
Other recreational Items and equipment, gardens and pets	8.0	17.1	9.6	8.7	6.8	3.7	4.3	3.8	الاصناف والمعدات الترفيهية الاخرى والحدائق والحيوانات الاليفة
Recreational and Cultural services	7.1	26.8	9.6	4.9	3.5	3.2	2.9	1.7	الخدمات الثقافية والترفيهية
Newspapers, books and stationery	65.6	131.2	102.3	72.0	52.3	49.1	43.2	29.2	الصحف والكتب والادوات الكتابية
Package holidays	76.6	210.8	91.4	55.3	45.7	33.5	46.4	56.9	الرحلات السياحية المنظمة
Used Durables for culture and recreation	0.4	0.6	0.5	0.5	0.3	0.5	0.2	0.3	السلع المعمرة المعده للثقافة والترفيه المستعملة

جدول ٢٧-٢ : متوسط نصيب الفرد من الإنفاق السنوي للأسرة (بالجنيه) طبقا لمجموعات الإنفاق الرئيسية والفرعية ، وفقا للحالة التعليمية لرب الأسرة والنوع - جملة الجمهورية

Table 2-27 : Average of Annual Per Capita Expenditure (in L.E.) by Main and Sub- Groups of Expenditure, According to Educational Status of H.H. Head and Sex - Total Egypt

أ- أرباب الأسر من الذكور									
a - Male H.H. Head									
Main and Sub-Groups of Expenditure	الحالة التعليمية لرب الأسرة								مجموعات الإنفاق الرئيسية والفرعية
	الإجمالي Total	شهادة جامعية فأعلى University and over	شهادة فوق المتوسط Over Intermediate & less than University	شهادة متوسطة Intermediate	شهادة أقل من المتوسط Below Intermediate	شهادة محو الأمية Literacy Certificate	يقرأ ويكتب Read and write	أمي Illiterate	
<u>التعليم</u>	<u>420.9</u>	<u>1134.0</u>	<u>735.6</u>	<u>413.6</u>	<u>290.2</u>	<u>206.9</u>	<u>221.1</u>	<u>117.9</u>	
<u>المطاعم والفنادق</u>	<u>339.3</u>	<u>626.2</u>	<u>396.5</u>	<u>309.4</u>	<u>301.8</u>	<u>259.6</u>	<u>287.4</u>	<u>242.1</u>	
Catering Services	325.0	575.3	375.3	300.8	291.7	245.4	281.1	238.1	الوجبات الجاهزة
Accommodation services	14.4	50.9	21.2	8.6	10.1	14.2	6.2	4.0	خدمات الإقامة
<u>السلع والخدمات المتنوعة</u>	<u>333.0</u>	<u>545.5</u>	<u>379.5</u>	<u>326.8</u>	<u>292.2</u>	<u>284.5</u>	<u>279.1</u>	<u>254.1</u>	
Personal care	196.8	298.2	228.1	193.7	185.7	172.4	173.1	150.6	العناية الشخصية
Personal Effects N.E.C.	40.6	89.6	47.9	39.6	34.9	27.4	27.5	20.5	الامتعة الشخصية الغير مصنفة في مكان آخر
Social protection	19.3	34.9	31.6	21.6	18.7	10.1	12.1	8.8	الحماية الإجتماعية
Other services (not classified)	76.3	122.8	71.9	71.8	53.0	74.7	66.4	74.2	الخدمات الاخرى الغير مصنفة تحت بند آخر
<u>Total actual consumption *</u>	<u>8443.0</u>	<u>13945.6</u>	<u>9943.1</u>	<u>8057.1</u>	<u>7677.8</u>	<u>6878.2</u>	<u>7298.4</u>	<u>6350.2</u>	إجمالي الاستهلاك الفعلي *
<u>Total in-kind transfer(Received)</u>	<u>195.8</u>	<u>304.5</u>	<u>194.6</u>	<u>152.1</u>	<u>210.8</u>	<u>157.1</u>	<u>205.1</u>	<u>172.8</u>	إجمالي التحويلات العينية (المتلقاه)
<u>Ration card transfer</u>	<u>195.0</u>	<u>167.8</u>	<u>192.2</u>	<u>189.5</u>	<u>207.6</u>	<u>204.3</u>	<u>207.2</u>	<u>204.6</u>	تحويلات بطاقة التموين
<u>Bread transfer</u>	<u>0.7</u>	<u>0.4</u>	<u>0.3</u>	<u>0.8</u>	<u>0.8</u>	<u>1.7</u>	<u>0.5</u>	<u>0.6</u>	تحويلات فرق الخبز
<u>Total consumption expenditure</u>	<u>8051.6</u>	<u>13472.9</u>	<u>9556.0</u>	<u>7714.7</u>	<u>7258.7</u>	<u>6515.1</u>	<u>6885.4</u>	<u>5972.3</u>	إجمالي الإنفاق الاستهلاكي
<u>Transfer Payments (Non consumption expenditure)</u>	<u>416.1</u>	<u>545.8</u>	<u>444.8</u>	<u>378.8</u>	<u>406.9</u>	<u>456.4</u>	<u>424.6</u>	<u>371.9</u>	المدفوعات التحويلية (إنفاق غير استهلاكي)
<u>Total household expenditure</u>	<u>8467.7</u>	<u>14018.6</u>	<u>10000.7</u>	<u>8093.5</u>	<u>7665.6</u>	<u>6971.5</u>	<u>7310.1</u>	<u>6344.1</u>	إجمالي الإنفاق العائلي
No. of H.H.	19656	2972	886	5738	2925	496	2422	4216	عدد الأسر
No. of H.H. Members	89429	12909	3965	26736	13342	2345	10840	19292	عدد الأفراد

* الإستهلاك الفعلي يتضمن إجمالي الإنفاق الإستهلاكي + إجمالي التحويلات العينية

* Total actual consumption includes total consumption expenditure and total in kind transfers.

جدول ٢-٢٧ : متوسط نصيب الفرد من الإنفاق السنوي للأسرة (بالجنيه) طبقا لمجموعات الإنفاق الرئيسية والفرعية ، وفقا للحالة التعليمية لرب الأسرة والنوع - جملة الجمهورية

Table 2-27 : Average of Annual Per Capita Expenditure (in L.E.) by Main and Sub- Groups of Expenditure, According to Educational Status of H.H. Head and Sex - Total Egypt

b - Female H.H. Head									ب- أرباب الأسر من الإناث
Main and Sub-Groups of Expenditure	Educational Status of H.H. Head					الحالة التعليمية لرب الأسرة			مجموعات الإنفاق الرئيسية والفرعية
	الإجمالي Total	شهادة جامعية فأعلى University and over	شهادة فوق المتوسط Over Intermediate & less than University	شهادة متوسطة Intermediate	شهادة أقل من المتوسط Below Intermediate	شهادة محو الأمية Literacy Certificate	يقرأ ويكتب Read and write	أمي Illiterate	
<u>Food and Non-Alcoholic Beverages</u>	<u>3437.4</u>	<u>4910.9</u>	<u>4360.2</u>	<u>3560.4</u>	<u>3485.0</u>	<u>3184.9</u>	<u>3430.6</u>	<u>3127.3</u>	<u>لطعام والشراب</u>
Bread and cereals	362.9	514.9	410.6	379.3	361.9	366.3	341.9	337.5	الحبوب والخبز
Meat	1019.6	1515.3	1416.9	1056.0	1046.6	961.8	1001.7	913.0	اللحوم
Fish and seafood	222.4	365.3	289.8	250.5	207.9	199.1	230.2	190.5	الأسماك
Milk , cheese and eggs	483.2	804.0	613.5	517.0	518.8	343.3	501.4	408.5	الألبان والجبن والبيض
Oils and fats	271.7	290.1	296.4	261.7	262.2	249.2	275.4	272.7	الزيوت والدهون
Fruit	224.9	362.2	329.4	249.9	219.6	172.3	236.1	190.6	الفاكهة
Vegetables	485.5	523.0	496.1	475.3	484.5	549.6	485.4	482.1	الخضر
Sugar, Jam, honey, Chocolate and Confectionery	159.2	209.8	185.0	157.8	161.5	177.4	154.0	151.3	السكر والأغذية السكرية
Other food products	73.5	89.6	91.8	71.0	74.7	69.6	77.3	70.0	منتجات الأغذية الغير مصنفة تحت بند آخر
Non-Alcoholic Beverages	134.4	236.5	230.8	141.9	147.3	96.2	127.3	111.0	المشروبات الغير كحولية
<u>Alcoholic Beverages, Tobacco and Narcotics</u>	<u>284.2</u>	<u>234.4</u>	<u>208.7</u>	<u>209.1</u>	<u>292.8</u>	<u>208.0</u>	<u>282.7</u>	<u>319.7</u>	<u>لمشروبات الكحولية والدخان والمكيفات</u>
<u>Clothing and Footwear</u>	<u>515.5</u>	<u>1115.4</u>	<u>826.3</u>	<u>654.6</u>	<u>530.5</u>	<u>357.6</u>	<u>449.2</u>	<u>378.6</u>	<u>لملابس والأقمشة وأغطية القدم</u>
Clothing Materials	14.0	6.0	10.8	3.5	7.8	10.0	12.4	20.5	الأقمشة
Garments	366.2	821.8	592.2	488.0	379.1	252.7	317.2	256.8	الملابس الجاهزة
Other articles of clothing and clothing accessories	17.4	29.1	38.3	20.5	16.8	13.9	17.4	13.7	الملابس الأخرى ومستلزماتها
Cleaning, repair and hire of clothing	17.9	46.5	21.8	13.9	24.8	8.4	15.7	13.9	التنظيف والإصلاح وإستئجار الملابس
Footwear	98.4	211.6	162.9	127.9	99.8	71.7	85.1	71.7	أغطية القدم
Used Garmants	1.6	0.4	0.2	0.8	2.2	1.0	1.6	1.9	الملابس الجاهزة المستعملة
<u>Housing, Water, Electricitv, Gas & Other Fuels</u>	<u>1934.4</u>	<u>3864.1</u>	<u>2427.7</u>	<u>2094.4</u>	<u>2242.5</u>	<u>1512.1</u>	<u>1893.6</u>	<u>1519.9</u>	<u>لمسكن ومستلزماته</u>
Actual rentals for housing	103.6	243.8	171.5	133.6	162.2	100.6	108.8	55.7	الايجارات الفعلية
Imputed rentals For housing	1320.2	2766.3	1614.4	1434.5	1507.3	893.4	1272.4	1030.3	الايجارات المحتسبة
Maintenance and repair of the dwelling	57.3	139.5	66.3	61.1	61.8	115.1	68.2	39.4	صيانة وإصلاح المسكن
Water supply and miscellaneous services relating to the dwelling	139.2	286.9	189.1	138.1	150.4	107.3	137.2	113.8	المياه والخدمات المتنوعة المتصلة بالمسكن
Electricity, gas and other fuels	314.1	427.6	386.3	327.2	360.8	295.7	307.0	280.8	الكهرباء والغاز وأنواع الوقود الأخرى

جدول ٢-٢٧ : متوسط نصيب الفرد من الإنفاق السنوي للأسرة (بالجنيه) طبقا لمجموعات الإنفاق الرئيسية والفرعية ، وفقا للحالة التعليمية لرب الأسرة والنوع - جملة الجمهورية

Table 2-27 : Average of Annual Per Capita Expenditure (in L.E.) by Main and Sub- Groups of Expenditure, According to Educational Status of H.H. Head and Sex - Total Egypt

ب- أرباب الأسر من الإناث								
Main and Sub-Groups of Expenditure	Educational Status of H.H. Head							
	الإجمالي Total	شهادة جامعية فأعلى University and over	شهادة فوق المتوسط Over Intermediate & less than University	شهادة متوسطة Intermediate	شهادة أقل من المتوسط Below Intermediate	شهادة محو الأمية Literacy Certificate	يقرأ ويكتب Read and write	أمي Illiterate
Furnishings, Household equipment and routine maintenance of the house	434.5	822.5	591.6	538.9	538.2	448.7	420.5	314.9
Furniture, furnishins, carpets and other floor coverings	42.2	90.7	100.6	60.2	71.0	19.3	25.0	23.6
H.H. textiles	40.6	60.0	32.6	44.9	52.4	88.8	54.2	30.7
H.H. appliances	71.0	152.0	111.7	74.3	99.5	105.7	70.4	49.3
Glassware, tableware and household utensils	14.2	18.0	20.1	14.8	14.6	14.4	15.4	12.9
Tools and Equipment for House and Garden	17.5	23.4	20.3	18.5	17.9	11.6	18.0	16.1
Goods and services for routine Household maintenance	245.6	478.0	301.5	324.3	279.9	198.6	234.5	178.2
Used Furniture and Household Equipment	3.3	0.5	4.8	1.9	2.9	10.3	3.1	4.1
Health	1038.1	1647.9	1389.7	1038.2	1194.3	851.9	952.4	916.8
Medical products, appliances and equipment	597.7	760.7	890.2	571.8	648.0	529.3	615.8	552.9
Out- patient services	296.5	624.8	417.5	309.6	297.8	190.9	250.7	248.9
Hospitals services	143.9	262.5	82.0	156.8	248.4	131.7	85.9	115.1
Transport	500.5	1032.4	694.1	933.7	455.3	247.0	350.1	315.4
Purchase of vehicles	98.9	53.0	0.0	477.9	0.7	1.2	3.8	29.3
Operation of personal transport equipment	68.7	399.5	217.6	59.7	72.2	11.5	17.4	26.5
Transport services	332.9	579.9	476.5	396.1	382.3	234.3	328.9	259.6
Communication	244.3	587.1	536.2	310.5	302.5	187.9	225.3	149.0
Recreation and Culture	202.8	565.1	351.1	351.2	178.9	98.5	156.9	109.8
Audio-visual, photographic and information processing equipment	16.5	21.3	46.0	28.3	22.1	4.5	8.0	11.1
Other Major Durables for recreation and culture	0.1	0.0	1.2	0.1	0.2	0.0	0.1	0.0
Other recreational Items and equipment, gardens and pets	7.7	24.3	5.5	11.8	4.8	5.7	11.4	3.9
Recreational and Cultural services	7.7	40.1	9.2	8.6	11.0	0.9	4.9	2.4
Newspapers, books and stationery	62.2	173.2	136.3	97.0	61.0	48.2	44.2	34.9
Package holidays	108.5	306.2	152.9	205.2	79.7	39.3	88.2	57.1
Used Durables for culture and recreation	0.2	0.0	0.0	0.1	0.1	0.0	0.1	0.2

جدول ٢-٢٧ : متوسط نصيب الفرد من الإنفاق السنوي للأسرة (بالجنيه) طبقا لمجموعات الإنفاق الرئيسية والفرعية ، وفقا للحالة التعليمية لرب الأسرة والنوع - جملة الجمهورية

Table 2-27 : Average of Annual Per Capita Expenditure (in L.E.) by Main and Sub- Groups of Expenditure, According to Educational Status of H.H. Head and Sex - Total Egypt

ب- أرباب الأسر من الإناث								
b - Female H.H. Head	الحالة التعليمية لرب الأسرة							
	مجموعات الإنفاق الرئيسية والفرعية	أمي	يقرأ ويكتب	شهادة محو الأمية	شهادة أقل من المتوسط	شهادة متوسطة	شهادة فوق المتوسط	شهادة جامعية فأعلى
Main and Sub-Groups of Expenditure	Total	University and over	Over Intermediate & less than University	Intermediate	Below Intermediate	Literacy Certificate	Read and write	Illiterate
<u>التعليم</u>	<u>147.2</u>	<u>260.4</u>	<u>165.3</u>	<u>402.1</u>	<u>544.1</u>	<u>1007.7</u>	<u>1141.8</u>	<u>350.7</u>
<u>المطاعم والفنادق</u>	<u>281.2</u>	<u>335.3</u>	<u>242.8</u>	<u>418.5</u>	<u>432.5</u>	<u>675.1</u>	<u>998.3</u>	<u>390.9</u>
Catering Services	274.3	326.7	212.1	398.0	403.2	643.5	836.8	366.3
Accommodation services	6.9	8.6	30.6	20.5	29.4	31.7	161.5	24.6
<u>السلع والخدمات المتنوعة</u>	<u>260.3</u>	<u>284.2</u>	<u>261.8</u>	<u>358.8</u>	<u>428.3</u>	<u>439.4</u>	<u>589.5</u>	<u>331.1</u>
Personal care	157.8	190.0	172.0	227.0	227.2	287.9	347.3	198.2
Personal Effects N.E.C.	25.1	48.5	26.5	41.9	58.7	71.6	96.5	41.6
Social protection	6.5	12.0	0.6	17.2	49.0	9.3	15.9	16.1
Other services (not classified)	70.9	33.8	62.7	72.7	93.5	70.6	129.8	75.1
<u>إجمالي الاستهلاك الفعلي *</u>	<u>7840.3</u>	<u>9041.2</u>	<u>7766.4</u>	<u>10399.4</u>	<u>11096.0</u>	<u>13507.9</u>	<u>17509.4</u>	<u>9664.4</u>
<u>إجمالي التحويلات العينية (المتلقاه)</u>	<u>370.5</u>	<u>317.1</u>	<u>379.2</u>	<u>395.1</u>	<u>566.4</u>	<u>428.4</u>	<u>337.0</u>	<u>399.3</u>
<u>تحويلات بطاقة التموين</u>	<u>252.6</u>	<u>257.7</u>	<u>272.0</u>	<u>226.5</u>	<u>224.1</u>	<u>218.7</u>	<u>170.9</u>	<u>238.7</u>
<u>تحويلات فرق الخبز</u>	<u>0.8</u>	<u>0.6</u>	<u>4.5</u>	<u>0.5</u>	<u>1.1</u>	<u>4.0</u>	<u>0.2</u>	<u>0.9</u>
<u>إجمالي الإنفاق الاستهلاكي</u>	<u>7216.4</u>	<u>8465.9</u>	<u>7110.7</u>	<u>9777.3</u>	<u>10304.4</u>	<u>12856.7</u>	<u>17001.3</u>	<u>9025.6</u>
<u>المدفوعات التحويلية (إنفاق غير استهلاكي)</u>	<u>468.0</u>	<u>474.4</u>	<u>460.2</u>	<u>585.8</u>	<u>626.8</u>	<u>690.4</u>	<u>957.0</u>	<u>550.4</u>
<u>إجمالي الإنفاق العائلي</u>	<u>7684.4</u>	<u>8940.2</u>	<u>7570.9</u>	<u>10363.1</u>	<u>10931.2</u>	<u>13547.2</u>	<u>17958.3</u>	<u>9576.0</u>
No. of H.H.	2219	488	29	474	671	109	331	4320
No. of H.H. Members	6487	1391	88	1438	2140	341	948	12833

* الإستهلاك الفعلي يتضمن إجمالي الإنفاق الإستهلاكي + إجمالي التحويلات العينية

* Total actual consumption includes total consumption expenditure and total in kind transfers.

جدول ٢-٢٨ : متوسط نصيب الفرد من الإنفاق السنوي للأسرة (بالجنيه) طبقا لمجموعات الإنفاق الرئيسية والفرعية ، وفقا للحالة العملية لرب الأسرة - جملة الجمهورية

Table 2-28 : Average of Annual Per Capita Expenditure (in L.E.) by Main and Sub- Groups of Expenditure, According to Employment Status of H.H. Head - Total Egypt

Main and Sub-Groups of Expenditure	الحالة العملية لرب الأسرة Employment Status of H.H. Head									مجموعات الإنفاق الرئيسية والفرعية
	الإجمالي Total	خارج القوى البشرية Outside Manpower	خارج قوة العمل Outside Labour Force	متعطّل لم يسبق له العمل Never Worked Unemployed	متعطّل سبق له العمل Ever Worked Unemployed	يعمل لدى الأسرة بدون أجر Unpaid Family Worked	يعمل لحسابه ولا يستخدم أحد Own Account Worker	صاحب عمل ويديره ويستخدم آخرين Employer	يعمل بأجر نقدي Wage Worker	
<u>Food and Non-Alcoholic Beverages</u>	<u>2962.2</u>	<u>3575.1</u>	<u>3221.1</u>	<u>3810.6</u>	<u>2657.0</u>	<u>2781.3</u>	<u>2699.1</u>	<u>3067.7</u>	<u>2808.7</u>	<u>الطعام والشراب</u>
Bread and cereals	332.5	353.6	342.1	446.9	318.7	298.4	317.1	349.4	323.5	الحبوب والخبز
Meat	883.5	1101.7	958.7	1146.2	782.4	794.4	775.7	933.7	831.6	اللحوم
Fish and seafood	197.0	233.0	216.4	356.4	152.0	235.6	188.2	207.4	183.7	الأسماك
Milk , cheese and eggs	406.0	534.5	447.9	479.0	385.0	358.0	373.5	392.8	384.9	الألبان والجبن والبيض
Oils and fats	232.6	268.1	251.3	230.8	205.4	245.7	211.5	254.6	218.4	الزيوت والدهون
Fruit	188.9	238.9	209.1	305.9	153.0	168.0	166.5	199.5	175.9	الفاكهة
Vegetables	411.3	471.2	451.4	410.0	377.4	412.3	387.0	417.7	394.1	الخضر
Sugar, Jam, honey, Chocolate and Confectionery	140.3	158.9	148.2	211.4	146.2	125.8	127.9	142.3	136.8	السكر والأغذية السكرية
Other food products	59.5	73.0	68.1	71.5	44.4	53.5	55.8	58.5	56.3	منتجات الأغذية الغير مصنفة تحت بند آخر
Non-Alcoholic Beverages	110.6	142.3	127.7	152.5	92.6	89.5	95.9	111.7	103.6	المشروبات الغير كحولية
<u>Alcoholic Beverages, Tobacco and Narcotics</u>	<u>403.8</u>	<u>442.5</u>	<u>383.8</u>	<u>193.1</u>	<u>528.0</u>	<u>315.5</u>	<u>443.9</u>	<u>415.2</u>	<u>389.1</u>	<u>المشروبات الكحولية والدخان والمكيفات</u>
<u>Clothing and Footwear</u>	<u>485.6</u>	<u>429.0</u>	<u>496.5</u>	<u>616.9</u>	<u>490.2</u>	<u>428.9</u>	<u>429.1</u>	<u>505.8</u>	<u>498.1</u>	<u>الملابس والأقمشة وأغطية القدم</u>
Clothing Materials	15.4	22.8	13.8	1.3	5.6	15.6	13.0	25.2	11.5	الأقمشة
Garments	341.5	280.2	349.5	443.7	367.6	293.2	305.8	342.5	357.8	الملابس الجاهزة
Other articles of clothing and clothing accessories	12.7	13.4	14.9	17.9	8.2	11.6	10.5	13.0	12.4	الملابس الأخرى ومستلزماتها
Cleaning, repair and hire of clothing	19.6	26.5	21.2	20.2	13.9	16.6	13.9	26.7	16.7	التنظيف والإصلاح وإستئجار الملابس
Footwear	94.9	84.2	96.1	133.8	93.7	91.3	83.9	97.5	97.9	أغطية القدم
Used Garmants	1.5	1.8	1.0	0.0	1.3	0.6	2.0	0.8	1.8	الملابس الجاهزة المستعملة
<u>Housing, Water, Electricity, Gas & Other Fuels</u>	<u>1507.2</u>	<u>2197.2</u>	<u>1839.2</u>	<u>2324.9</u>	<u>1499.2</u>	<u>1502.8</u>	<u>1286.5</u>	<u>1473.1</u>	<u>1361.4</u>	<u>المسكن ومستلزماته</u>
Actual rentals for housing	98.9	84.5	98.5	375.1	186.7	25.3	101.2	62.8	113.1	الإيجارات الفعلية
Imputed rentals For housing	1011.0	1537.9	1260.3	1427.5	867.6	1103.4	835.0	1025.7	888.6	الإيجارات المحتسبة
Maintenance and repair of the dwelling	45.6	86.2	60.1	37.3	74.0	48.9	29.3	36.3	41.7	صيانة وإصلاح المسكن
Water supply and miscellaneous services relating to the dwelling	104.2	156.8	129.4	157.7	135.4	75.7	93.0	100.3	92.4	المياه والخدمات المتنوعة المتصلة بالمسكن
Electricity, gas and other fuels	247.4	331.8	290.9	327.4	235.6	249.6	227.9	248.0	225.6	الكهرباء والغاز وأنواع الوقود الأخرى

جدول ٢-٢٨ : متوسط نصيب الفرد من الإنفاق السنوي للأسرة (بالجنيه) طبقا لمجموعات الإنفاق الرئيسية والفرعية ، وفقا للحالة العملية لرب الأسرة - جملة الجمهورية

Table 2-28 : Average of Annual Per Capita Expenditure (in L.E.) by Main and Sub- Groups of Expenditure, According to Employment Status of H.H. Head - Total Egypt

Main and Sub-Groups of Expenditure	الحالة العملية لرب الأسرة Employment Status of H.H. Head									مجموعات الإنفاق الرئيسية والفرعية
	الإجمالي Total	خارج القوى البشرية Outside Manpower	خارج قوة العمل Outside Labour Force	متعطّل لم يسبق له العمل Never Worked Unemployed	متعطّل سبق له العمل Ever Worked Unemployed	يعمل لدى الأسرة بدون أجر Unpaid Family Worked	يعمل لحسابه ولا يستخدم أحد Own Account Worker	صاحب عمل ويديره ويستخدم آخرين Employer	يعمل بأجر نقدي Wage Worker	
Furnishings, Household equipment and routine maintenance of the house	350.9	474.3	381.2	361.0	448.9	393.3	286.8	337.8	339.4	الأثاث والتجهيزات والمعدات المنزلية وأعمال الصيانة الاعتيادية
Furniture, furnishins, carpets and other floor coverings	35.9	36.0	38.5	86.0	33.1	94.7	23.3	31.2	39.3	الأثاث والتجهيزات والسجاد وأغطية الارضيات الاخرى
H.H. textiles	30.8	33.4	36.1	17.2	10.3	32.9	23.9	32.1	30.2	المفروشات المنزلية
H.H. appliances	53.9	66.3	57.8	34.7	86.4	66.6	44.3	47.8	55.0	الاجهزة المنزلية
Glassware, tableware and household utensils	12.7	13.5	13.9	6.9	3.6	10.1	10.8	14.4	12.1	الادوات الزجاجية وادوات المائدة والادوات المنزلية
Tools and Equipment for House and Garden	15.1	16.8	16.3	16.5	8.8	20.8	14.2	17.1	14.0	ادوات ومعدات المنازل والحدائق
Goods and services for routine Household maintenance	200.6	306.1	216.2	199.7	305.4	168.2	168.6	193.6	187.0	السلع والخدمات المستخدمة في أعمال النظافة والصيانة الاعتيادية
Used Furniture and Household Equipment	1.9	2.3	2.3	0.0	1.3	0.0	1.7	1.7	1.8	الأثاث والتجهيزات والمعدات المنزلية المستعملة
Health	862.9	1764.6	1067.5	715.5	766.4	779.3	607.0	819.0	724.8	الخدمات والرعاية الصحية
Medical products, appliances and equipment	438.6	1063.9	585.8	315.3	413.2	473.1	333.5	399.3	328.5	المنتجات والاجهزة والمعدات الطبية
Out- patient services	271.5	433.5	295.7	224.2	265.4	183.4	171.5	236.8	271.6	خدمات مرضى العيادات الخارجية
Hospitals services	152.8	267.2	186.0	175.9	87.7	122.8	102.0	182.9	124.7	خدمات المستشفيات
Transport	543.6	621.4	503.4	553.0	398.0	730.5	348.9	673.1	535.0	الانتقالات والنقل
Purchase of vehicles	128.5	191.2	62.4	0.0	0.0	397.4	31.6	265.4	104.8	شراء المركبات
Operation of personal transport equipment	129.5	122.0	115.3	219.3	146.4	146.7	77.9	169.9	130.6	تشغيل معدات النقل الشخصي
Transport services	285.6	308.1	325.8	333.7	251.6	186.4	239.4	237.8	299.6	خدمات النقل
Communication	212.1	258.4	252.5	262.2	199.0	210.9	166.6	191.3	211.5	الاتصالات
Recreation and Culture	177.4	227.9	203.5	195.5	134.8	220.0	132.1	191.9	166.6	الثقافة والترفيه
Audio-visual, photographic and information processing equipment	15.9	17.9	17.1	9.0	15.2	10.0	15.0	12.9	16.7	معدات الصوت والصورة ومعدات التصوير وتجهيز المعلومات
Other Major Durables for recreation and culture	0.2	0.1	0.1	0.0	0.3	0.0	0.4	0.3	0.1	السلع المعمرة الرئيسية الاخرى المعده للثقافة والترفيه
Other recreational Items and equipment, gardens and pets	7.9	5.1	6.8	6.9	12.1	2.5	7.3	7.9	8.8	الاصناف والمعدات الترفيهية الاخرى والحدائق والحيوانات الاليفة
Recreational and Cultural services	7.1	7.6	6.9	9.2	3.7	0.9	4.4	7.2	7.8	الخدمات الثقافية والترفيهية
Newspapers, books and stationery	65.2	32.8	65.4	79.0	54.6	47.0	60.0	59.6	74.2	الصحف والكتب والادوات الكتابية
Package holidays	80.6	163.9	107.1	91.4	48.0	159.7	44.9	103.8	58.5	الرحلات السياحية المنظمة
Used Durables for culture and recreation	0.4	0.5	0.1	0.0	0.9	0.0	0.2	0.2	0.6	السلع المعمرة المعده للثقافة والترفيه المستعملة

جدول ٢-٢٨ : متوسط نصيب الفرد من الإنفاق السنوي للأسرة (بالجنيه) طبقا لمجموعات الإنفاق الرئيسية والفرعية ، وفقا للحالة العملية لرب الأسرة - جملة الجمهورية

Table 2-28 : Average of Annual Per Capita Expenditure (in L.E.) by Main and Sub- Groups of Expenditure, According to Employment Status of H.H. Head - Total Egypt

Main and Sub-Groups of Expenditure	الحالة العملية لرب الأسرة Employment Status of H.H. Head									مجموعات الإنفاق الرئيسية والفرعية
	الإجمالي Total	خارج القوى البشرية Outside Manpower	خارج قوة العمل Outside Labour Force	متعطّل لم يسبق له العمل Never Worked Unemployed	متعطّل سبق له العمل Ever Worked Unemployed	يعمل لدى الأسرة بدون أجر Unpaid Family Worked	يعمل لحسابه ولا يستخدم أحد Own Account Worker	صاحب عمل ويديره ويستخدم آخرين Employer	يعمل بأجر نقدي Wage Worker	
<u>التعليم</u>	<u>412.1</u>	<u>189.5</u>	<u>390.7</u>	<u>1244.8</u>	<u>345.0</u>	<u>187.6</u>	<u>359.7</u>	<u>447.9</u>	<u>454.3</u>	
<u>المطاعم والفنادق</u>	<u>345.8</u>	<u>395.2</u>	<u>411.3</u>	<u>495.8</u>	<u>275.6</u>	<u>231.6</u>	<u>316.2</u>	<u>310.7</u>	<u>340.6</u>	
Catering Services	330.2	383.0	398.0	433.7	275.4	212.9	307.0	291.6	323.7	الوجبات الجاهزة
Accommodation services	15.6	12.2	13.2	62.1	0.1	18.7	9.2	19.1	16.9	خدمات الإقامة
<u>السلع والخدمات المتنوعة</u>	<u>332.7</u>	<u>365.2</u>	<u>370.0</u>	<u>325.3</u>	<u>392.3</u>	<u>214.7</u>	<u>282.1</u>	<u>331.4</u>	<u>329.6</u>	
Personal care	197.0	220.8	213.4	206.0	223.7	149.5	180.6	188.4	195.4	العناية الشخصية
Personal Effects N.E.C.	40.7	33.4	41.5	53.1	69.9	22.7	37.6	38.5	43.2	الامتعة الشخصية الغير مصنفة في مكان آخر
Social protection	18.9	19.7	9.8	29.2	25.1	10.6	17.2	17.1	22.0	الحماية الإجتماعية
Other services (not classified)	76.1	91.3	105.2	37.0	73.5	31.9	46.7	87.4	69.0	الخدمات الاخرى الغير مصنفة تحت بند آخر
<u>Total actual consumption *</u>	<u>8596.3</u>	<u>10940.1</u>	<u>9520.7</u>	<u>11098.5</u>	<u>8134.4</u>	<u>7996.4</u>	<u>7358.0</u>	<u>8765.0</u>	<u>8159.3</u>	<u>إجمالي الاستهلاك الفعلي *</u>
<u>Total in-kind transfer(Received)</u>	<u>221.3</u>	<u>577.1</u>	<u>347.5</u>	<u>268.1</u>	<u>278.7</u>	<u>226.0</u>	<u>137.2</u>	<u>127.6</u>	<u>178.8</u>	<u>إجمالي التحويلات العينية (المتلقاه)</u>
<u>Ration card transfer</u>	<u>200.5</u>	<u>244.1</u>	<u>231.8</u>	<u>172.6</u>	<u>183.0</u>	<u>192.5</u>	<u>189.4</u>	<u>189.1</u>	<u>191.8</u>	<u>تحويلات بطاقة التموين</u>
<u>Bread transfer</u>	<u>0.7</u>	<u>0.9</u>	<u>0.7</u>	<u>0.0</u>	<u>0.0</u>	<u>3.0</u>	<u>0.8</u>	<u>0.7</u>	<u>0.6</u>	<u>تحويلات فرق الخبز</u>
<u>Total consumption expenditure</u>	<u>8173.8</u>	<u>10118.1</u>	<u>8940.6</u>	<u>10657.7</u>	<u>7672.7</u>	<u>7574.8</u>	<u>7030.7</u>	<u>8447.6</u>	<u>7788.0</u>	<u>إجمالي الإنفاق الاستهلاكي</u>
<u>Transfer Payments (Non consumption expenditure)</u>	<u>433.0</u>	<u>541.2</u>	<u>515.8</u>	<u>296.7</u>	<u>172.2</u>	<u>538.2</u>	<u>283.2</u>	<u>549.7</u>	<u>385.3</u>	<u>المدفوعات التحويلية (إنفاق غير استهلاكي)</u>
<u>Total household expenditure</u>	<u>8606.8</u>	<u>10659.3</u>	<u>9456.5</u>	<u>10954.4</u>	<u>7845.0</u>	<u>8113.0</u>	<u>7313.8</u>	<u>8997.3</u>	<u>8173.3</u>	<u>إجمالي الإنفاق العائلي</u>
No. of H.H.	23976	3064	3535	42	56	43	2461	3910	10866	عدد الأسر
No. of H.H. Members	102263	9110	12278	152	246	192	11099	18373	50813	عدد الأفراد

* الإستهلاك الفعلي يتضمن إجمالي الإنفاق الإستهلاكي + إجمالي التحويلات العينية

* Total actual consumption includes total consumption expenditure and total in kind transfers.

جدول ٢-٢٩ : متوسط نصيب الفرد من الإنفاق السنوي للأسرة (بالجنيه) طبقا لمجموعات الإنفاق الرئيسية والفرعية ، وفقا للحالة العملية لرب الأسرة - حضر الجمهورية

Table 2-29 : Average of Annual Per Capita Expenditure (in L.E.) by Main and Sub- Groups of Expenditure, According to Employment Status of H.H. Head - Urban Egypt

Main and Sub-Groups of Expenditure	الحالة العملية لرب الأسرة									مجموعات الإنفاق الرئيسية والفرعية
	الإجمالي Total	خارج القوى البشرية Outside Manpower	خارج قوة العمل Outside Labour Force	متعطّل لم يسبق له العمل Never Worked Unemployed	متعطّل سبق له العمل Ever Worked Unemployed	يعمل لدى الأسرة بدون أجر Unpaid Family Worked	يعمل لحسابه ولا يستخدم أحد Own Account Worker	صاحب عمل ويديره ويستخدم آخرين Employer	يعمل بأجر نقدي Wage Worker	
Food and Non-Alcoholic Beverages	3229.8	3935.9	3473.1	4704.2	2728.8	3007.2	2796.3	3492.8	3031.6	الطعام والشراب
Bread and cereals	345.6	373.1	349.4	508.8	322.6	274.5	323.3	367.2	337.8	الحبوب والخبز
Meat	972.9	1229.9	1045.6	1532.9	796.3	820.4	796.3	1091.1	904.2	للحوم
Fish and seafood	231.2	266.4	247.8	484.8	155.3	337.2	207.6	280.5	211.1	الأسماك
Milk , cheese and eggs	502.0	653.8	540.4	576.7	431.6	444.9	435.1	507.5	470.1	الألبان والجبن والبيض
Oils and fats	219.4	262.3	244.9	229.2	195.0	221.4	196.9	227.5	205.6	الزيوت والدهون
Fruit	209.5	267.1	226.5	413.4	157.6	206.5	173.4	243.3	191.1	الفاكهة
Vegetables	408.5	474.6	447.9	423.1	376.2	406.3	378.5	409.8	388.9	الخضر
Sugar, Jam, honey, Chocolate and Confectionery	143.2	162.3	145.6	235.9	145.1	133.7	122.5	149.5	141.0	السكر والأغذية السكرية
Other food products	64.1	78.0	73.1	78.9	43.8	60.8	56.9	64.3	60.1	منتجات الأغذية الغير مصنفة تحت بند آخر
Non-Alcoholic Beverages	133.4	168.6	152.1	220.4	105.3	101.5	105.9	152.2	121.7	المشروبات الغير كحولية
Alcoholic Beverages, Tobacco and Narcotics	480.0	500.5	491.0	315.8	587.0	509.3	545.0	537.9	442.7	المشروبات الكحولية والدخان والمكيفات
Clothing and Footwear	557.9	487.9	550.5	651.5	545.8	610.3	457.4	700.6	564.7	الملابس والأقمشة وأغطية القدم
Clothing Materials	6.6	9.4	6.9	2.2	1.6	5.7	6.0	10.3	5.2	الأقمشة
Garments	399.6	334.7	389.3	434.5	417.6	435.3	332.6	495.4	409.7	الملابس الجاهزة
Other articles of clothing and clothing accessories	13.8	14.1	16.0	22.2	9.3	11.6	10.5	15.5	13.5	الملابس الأخرى ومستلزماتها
Cleaning, repair and hire of clothing	24.8	30.1	27.4	30.6	11.3	22.1	15.3	42.5	20.7	التنظيف والإصلاح وإستئجار الملابس
Footwear	111.2	97.9	109.6	162.0	105.5	135.6	90.6	136.3	113.3	أغطية القدم
Used Garmants	1.9	1.7	1.2	0.0	0.5	0.0	2.6	0.6	2.3	الملابس الجاهزة المستعملة
Housing, Water, Electricity, Gas & Other Fuels	2020.8	2760.6	2329.8	3276.6	1648.4	2315.4	1540.6	2404.7	1776.1	المسكن ومستلزماته
Actual rentals for housing	194.5	131.4	173.5	774.3	274.0	68.4	187.4	171.7	220.3	الإيجارات الفعلية
Imputed rentals For housing	1351.3	1937.9	1602.7	1839.8	886.9	1748.5	975.7	1735.7	1137.2	الإيجارات المحتسبة
Maintenance and repair of the dwelling	67.4	127.0	79.7	49.4	108.7	66.0	34.3	59.8	59.2	صيانة وإصلاح المسكن
Water supply and miscellaneous services relating to the dwelling	122.2	188.0	149.6	189.3	116.1	85.5	98.7	128.1	103.0	المياه والخدمات المتنوعة المتصلة بالمسكن
Electricity, gas and other fuels	285.5	376.3	324.4	423.8	262.7	347.0	244.5	309.5	256.5	الكهرباء والغاز وأنواع الوقود الأخرى

جدول ٢-٢٩ : متوسط نصيب الفرد من الإنفاق السنوي للأسرة (بالجنيه) طبقاً لمجموعات الإنفاق الرئيسية والفرعية ، وفقاً للحالة العملية لرب الأسرة - حضر الجمهورية

Table 2-29 : Average of Annual Per Capita Expenditure (in L.E.) by Main and Sub- Groups of Expenditure, According to Employment Status of H.H. Head - Urban Egypt

Main and Sub-Groups of Expenditure	الحالة العملية لرب الأسرة Employment Status of H.H. Head									مجموعات الإنفاق الرئيسية والفرعية
	الإجمالي Total	خارج القوى البشرية Outside Manpower	خارج قوة العمل Outside Labour Force	متعطّل لم يسبق له العمل Never Worked Unemployed	متعطّل سبق له العمل Ever Worked Unemployed	يعمل لدى الأسرة بدون أجر Unpaid Family Worked	يعمل لحسابه ولا يستخدم أحد Own Account Worker	صاحب عمل ويديره ويستخدم آخرين Employer	يعمل بأجر نقدي Wage Worker	
Furnishings, Household equipment and routine maintenance of the house	423.2	603.4	425.1	440.5	513.1	626.0	299.6	445.0	401.9	الأثاث والتجهيزات والمعدات المنزلية وأعمال الصيانة الاعتيادية
Furniture, furnishins, carpets and other floor coverings	41.9	44.1	37.9	161.9	33.8	233.6	20.6	33.0	48.6	الأثاث والتجهيزات والسجاد وأغطية الارضيات الاخرى
H.H. textiles	28.4	35.4	29.5	0.0	4.2	40.0	18.6	32.6	27.9	المفروشات المنزلية
H.H. appliances	61.6	81.0	63.2	24.5	74.5	75.7	44.1	52.4	62.8	الاجهزة المنزلية
Glassware, tableware and household utensils	12.5	14.4	12.4	7.8	3.6	14.2	8.8	15.0	12.4	الادوات الزجاجية وأدوات المائدة والادوات المنزلية
Tools and Equipment for House and Garden	15.0	18.0	16.2	18.5	9.2	34.1	13.0	16.5	14.1	ادوات ومعدات المنازل والحدائق
Goods and services for routine Household maintenance	261.7	408.5	263.1	228.0	387.9	228.4	193.2	294.6	233.7	السلع والخدمات المستخدمة في أعمال النظافة والصيانة الاعتيادية
Used Furniture and Household Equipment	2.0	1.9	2.8	0.0	0.0	0.0	1.3	1.0	2.3	الأثاث والتجهيزات والمعدات المنزلية المستعملة
Health	1070.8	2195.3	1290.9	854.0	778.1	1114.8	651.2	1044.5	850.1	الخدمات والرعاية الصحية
Medical products, appliances and equipment	550.2	1315.7	696.4	382.1	407.9	890.1	373.9	500.4	382.1	المنتجات والاجهزة والمعدات الطبية
Out- patient services	316.9	515.1	344.9	242.0	291.4	224.7	177.2	259.4	309.4	خدمات مرضى العيادات الخارجية
Hospitals services	203.6	364.6	249.5	229.9	78.8	0.0	100.1	284.7	158.6	خدمات المستشفيات
Transport	780.9	880.7	660.0	779.8	487.9	1677.1	445.0	1362.2	725.6	الانتقالات والنقل
Purchase of vehicles	209.8	330.5	72.2	0.0	0.0	1076.5	44.1	665.6	145.4	شراء المركبات
Operation of personal transport equipment	202.0	180.8	180.0	312.3	190.0	322.3	105.7	352.9	197.9	تشغيل معدات النقل الشخصي
Transport services	369.1	369.4	407.8	467.5	297.9	278.3	295.1	343.7	382.3	خدمات النقل
Communication	309.7	359.0	346.3	387.7	259.8	383.7	215.4	345.9	301.0	الاتصالات
Recreation and Culture	230.7	300.5	257.8	291.5	166.1	380.9	157.2	255.1	217.6	الثقافة والترفيه
Audio-visual, photographic and information processing equipment	20.0	24.2	19.6	9.8	9.7	19.6	18.7	16.8	20.3	معدات الصوت والصورة ومعدات التصوير وتجهيز المعلومات
Other Major Durables for recreation and culture	0.2	0.1	0.1	0.0	0.5	0.0	0.4	0.3	0.2	السلع المعمرة الرئيسية الاخرى المعده للثقافة والترفيه
Other recreational Items and equipment, gardens and pets	9.4	6.3	7.1	3.3	13.2	1.8	8.0	13.0	10.3	الاصناف والمعدات الترفيهية الاخرى والحدائق والحيوانات الاليفة
Recreational and Cultural services	13.5	11.9	11.7	14.2	5.2	0.6	6.9	20.3	14.4	الخدمات الثقافية والترفيهية
Newspapers, books and stationery	81.7	38.2	77.8	75.5	65.9	73.1	73.9	92.5	92.5	الصحف والكتب والادوات الكتابية
Package holidays	105.3	219.1	141.4	188.7	70.2	285.8	49.2	111.8	79.1	الرحلات السياحية المنظمة
Used Durables for culture and recreation	0.5	0.6	0.2	0.0	1.4	0.0	0.2	0.3	0.7	السلع المعمرة المعده للثقافة والترفيه المستعملة

جدول ٢-٢٩ : متوسط نصيب الفرد من الإنفاق السنوي للأسرة (بالجنيه) طبقاً لمجموعات الإنفاق الرئيسية والفرعية ، وفقاً للحالة العملية لرب الأسرة - حضر الجمهورية

Table 2-29 : Average of Annual Per Capita Expenditure (in L.E.) by Main and Sub- Groups of Expenditure, According to Employment Status of H.H. Head - Urban Egypt

Main and Sub-Groups of Expenditure	الحالة العملية لرب الأسرة									مجموعات الإنفاق الرئيسية والفرعية
	الإجمالي Total	خارج القوى البشرية Outside Manpower	خارج قوة العمل Outside Labour Force	متعطّل لم يسبق له العمل Never Worked Unemployed	متعطّل سبق له العمل Ever Worked Unemployed	يعمل لدى الأسرة بدون أجر Unpaid Family Worked	يعمل لحسابه ولا يستخدم أحد Own Account Worker	صاحب عمل ويديره ويستخدم آخرين Employer	يعمل بأجر نقدي Wage Worker	
<u>Education</u>	<u>651.2</u>	<u>259.2</u>	<u>557.7</u>	<u>1822.8</u>	<u>439.0</u>	<u>347.3</u>	<u>541.2</u>	<u>1045.1</u>	<u>697.8</u>	التعليم
<u>Restaurants and Hotels</u>	<u>501.8</u>	<u>519.8</u>	<u>597.2</u>	<u>866.2</u>	<u>301.6</u>	<u>272.1</u>	<u>403.1</u>	<u>564.4</u>	<u>480.1</u>	المطاعم والفنادق
Catering Services	477.8	507.9	581.2	738.0	301.4	272.1	394.5	513.4	454.1	الوجبات الجاهزة
Accommodation services	24.0	11.9	16.0	128.2	0.2	0.0	8.6	51.0	25.9	خدمات الإقامة
<u>Miscellaneous goods and services</u>	<u>423.6</u>	<u>440.7</u>	<u>458.9</u>	<u>359.6</u>	<u>405.9</u>	<u>256.1</u>	<u>320.2</u>	<u>473.1</u>	<u>422.7</u>	السلع والخدمات المتنوعة
Personal care	252.6	272.5	268.9	239.0	261.4	202.3	214.8	277.2	246.4	العناية الشخصية
Personal Effects N.E.C.	54.9	40.9	51.8	63.9	99.8	24.2	46.5	65.2	58.3	الامتعة الشخصية الغير مصنفة في مكان آخر
Social protection	23.6	30.3	9.2	7.6	22.7	14.8	19.9	31.9	24.9	الحماية الإجتماعية
Other services (not classified)	92.4	97.0	129.0	49.0	22.0	14.8	38.9	98.8	93.0	الخدمات الاخرى الغير مصنفة تحت بند آخر
<u>Total actual consumption *</u>	<u>10680.4</u>	<u>13243.5</u>	<u>11438.3</u>	<u>14750.3</u>	<u>8861.4</u>	<u>11500.1</u>	<u>8372.1</u>	<u>12671.3</u>	<u>9911.7</u>	إجمالي الاستهلاك الفعلي *
<u>Total in-kind transfer(Received)</u>	<u>301.7</u>	<u>717.4</u>	<u>401.4</u>	<u>256.5</u>	<u>200.8</u>	<u>210.7</u>	<u>143.2</u>	<u>142.4</u>	<u>252.6</u>	إجمالي التحويلات العينية (المتلقاه)
<u>Ration card transfer</u>	<u>193.8</u>	<u>245.7</u>	<u>234.5</u>	<u>134.5</u>	<u>149.8</u>	<u>206.9</u>	<u>180.9</u>	<u>160.7</u>	<u>182.0</u>	تحويلات بطاقة التموين
<u>Bread transfer</u>	<u>0.7</u>	<u>0.6</u>	<u>0.7</u>	<u>0.0</u>	<u>0.0</u>	<u>8.2</u>	<u>0.9</u>	<u>0.7</u>	<u>0.6</u>	تحويلات فرق الخبز
<u>Total consumption expenditure</u>	<u>10184.2</u>	<u>12279.8</u>	<u>10801.7</u>	<u>14359.2</u>	<u>8510.8</u>	<u>11074.3</u>	<u>8047.1</u>	<u>12367.5</u>	<u>9476.6</u>	إجمالي الإنفاق الاستهلاكي
<u>Transfer Payments</u> (Non consumption expenditure)	<u>428.2</u>	<u>626.0</u>	<u>508.5</u>	<u>500.8</u>	<u>88.1</u>	<u>308.9</u>	<u>223.2</u>	<u>548.4</u>	<u>380.1</u>	المدفوعات التحويلية (إنفاق غير استهلاكي)
<u>Total household expenditure</u>	<u>10612.3</u>	<u>12905.8</u>	<u>11310.2</u>	<u>14860.0</u>	<u>8598.9</u>	<u>11383.2</u>	<u>8270.4</u>	<u>12915.9</u>	<u>9856.7</u>	إجمالي الإنفاق العائلي
No. of H.H.	10967	1817	1792	22	35	18	1156	1159	4969	عدد الأسر
No. of H.H. Members	43940	5219	5994	74	155	71	5101	5357	21970	عدد الأفراد

* الإستهلاك الفعلي يتضمن إجمالي الإنفاق الإستهلاكي + إجمالي التحويلات العينية

* Total actual consumption includes total consumption expenditure and total in kind transfers.

جدول ٢-٣٠ : متوسط نصيب الفرد من الإنفاق السنوي للأسرة (بالجنيه) طبقا لمجموعات الإنفاق الرئيسية والفرعية ، وفقا للحالة العملية لرب الأسرة - ريف الجمهورية

Table 2-30 : Average of Annual Per Capita Expenditure (in L.E.) by Main and Sub- Groups of Expenditure, According to Employment Status of H.H. Head - Rural Egypt

Main and Sub-Groups of Expenditure	الحالة العملية لرب الأسرة Employment Status of H.H. Head									مجموعات الإنفاق الرئيسية والفرعية
	الإجمالي Total	خارج القوى البشرية Outside Manpower	خارج قوة العمل Outside Labour Force	متعطّل لم يسبق له العمل Never Worked Unemployed	متعطّل سبق له العمل Ever Worked Unemployed	يعمل لدى الأسرة بدون أجر Unpaid Family Worked	يعمل لحسابه ولا يستخدم أحد Own Account Worker	صاحب عمل ويديره ويستخدم آخرين Employer	يعمل بأجر نقدي Wage Worker	
<u>Food and Non-Alcoholic Beverages</u>	<u>2760.6</u>	<u>3091.0</u>	<u>2980.7</u>	<u>2971.1</u>	<u>2534.9</u>	<u>2649.0</u>	<u>2616.4</u>	<u>2892.7</u>	<u>2639.0</u>	<u>الطعام والشراب</u>
Bread and cereals	322.6	327.4	335.2	388.7	312.1	312.4	311.9	342.1	312.6	الحبوب والخبز
Meat	816.1	929.7	875.8	782.8	758.6	779.3	758.2	869.0	776.3	اللحوم
Fish and seafood	171.3	188.1	186.4	235.7	146.3	176.2	171.7	177.3	162.8	الأسماك
Milk , cheese and eggs	333.7	374.4	359.7	387.3	305.8	307.2	321.1	345.6	319.9	الألبان والجبن والبيض
Oils and fats	242.5	276.0	257.5	232.4	223.0	259.8	223.8	265.8	228.2	الزيوت والدهون
Fruit	173.3	201.1	192.6	204.8	145.2	145.4	160.7	181.5	164.4	الفاكهة
Vegetables	413.5	466.6	454.8	397.7	379.4	415.8	394.2	420.9	398.1	الخضر
Sugar, Jam, honey, Chocolate and Confectionery	138.1	154.4	150.8	188.4	148.0	121.2	132.5	139.4	133.6	السكر والأغذية السكرية
Other food products	56.1	66.3	63.4	64.6	45.5	49.2	54.9	56.1	53.4	منتجات الأغذية الغير مصنفة تحت بند آخر
Non-Alcoholic Beverages	93.4	106.9	104.5	88.8	71.0	82.5	87.5	95.0	89.8	المشروبات الغير كحولية
<u>Alcoholic Beverages, Tobacco and Narcotics</u>	<u>346.3</u>	<u>364.7</u>	<u>281.5</u>	<u>77.8</u>	<u>427.9</u>	<u>202.2</u>	<u>357.9</u>	<u>364.8</u>	<u>348.3</u>	<u>المشروبات الكحولية والدخان والمكيفات</u>
<u>Clothing and Footwear</u>	<u>431.2</u>	<u>349.9</u>	<u>445.1</u>	<u>584.3</u>	<u>395.8</u>	<u>322.8</u>	<u>405.0</u>	<u>425.6</u>	<u>447.3</u>	<u>الملابس والأقمشة وأغطية القدم</u>
Clothing Materials	22.0	40.8	20.4	0.4	12.4	21.4	19.0	31.4	16.3	الأقمشة
Garments	297.8	207.1	311.5	452.3	282.7	210.1	283.0	279.6	318.3	الملابس الجاهزة
Other articles of clothing and clothing accessories	11.8	12.6	13.8	13.9	6.3	11.6	10.5	12.0	11.5	الملابس الأخرى ومستلزماتها
Cleaning, repair and hire of clothing	15.8	21.7	15.3	10.4	18.3	13.4	12.8	20.2	13.7	التنظيف والإصلاح وإستئجار الملابس
Footwear	82.6	65.8	83.2	107.3	73.6	65.4	78.2	81.6	86.1	أغطية القدم
Used Garmants	1.2	2.0	0.9	0.0	2.6	0.9	1.5	0.9	1.3	الملابس الجاهزة المستعملة
<u>Housing, Water, Electricity, Gas & Other Fuels</u>	<u>1120.2</u>	<u>1441.5</u>	<u>1371.2</u>	<u>1430.8</u>	<u>1245.7</u>	<u>1027.2</u>	<u>1070.4</u>	<u>1089.7</u>	<u>1045.4</u>	<u>المسكن ومستلزماته</u>
Actual rentals for housing	26.8	21.6	27.1	0.0	38.3	0.0	27.9	18.0	31.4	الإيجارات الفعلية
Imputed rentals For housing	754.7	1001.4	933.7	1040.1	834.8	725.8	715.4	733.5	699.3	الإيجارات المحتسبة
Maintenance and repair of the dwelling	29.3	31.5	41.4	25.9	15.0	38.9	25.0	26.6	28.4	صيانة وإصلاح المسكن
Water supply and miscellaneous services relating to the dwelling	90.7	114.8	110.1	128.1	168.1	69.9	88.2	88.8	84.4	المياه والخدمات المتنوعة المتصلة بالمسكن
Electricity, gas and other fuels	218.7	272.3	258.9	236.7	189.5	192.5	213.9	222.8	202.0	الكهرباء والغاز وأنواع الوقود الأخرى

جدول ٢-٣٠ : متوسط نصيب الفرد من الإنفاق السنوي للأسرة (بالجنيه) طبقا لمجموعات الإنفاق الرئيسية والفرعية ، وفقا للحالة العملية لرب الأسرة - ريف الجمهورية

Table 2-30 : Average of Annual Per Capita Expenditure (in L.E.) by Main and Sub- Groups of Expenditure, According to Employment Status of H.H. Head - Rural Egypt

Main and Sub-Groups of Expenditure	الحالة العملية لرب الأسرة Employment Status of H.H. Head									مجموعات الإنفاق الرئيسية والفرعية
	الإجمالي Total	خارج القوى البشرية Outside Manpower	خارج قوة العمل Outside Labour Force	متعطّل لم يسبق له العمل Never Worked Unemployed	متعطّل سبق له العمل Ever Worked Unemployed	يعمل لدى الأسرة بدون أجر Unpaid Family Worked	يعمل لحسابه ولا يستخدم أحد Own Account Worker	صاحب عمل ويديره ويستخدم آخرين Employer	يعمل بأجر نقدي Wage Worker	
<u>Furnishings, Household equipment and routine maintenance of the house</u>	<u>296.4</u>	<u>301.3</u>	<u>339.3</u>	<u>286.2</u>	<u>339.9</u>	<u>257.1</u>	<u>276.0</u>	<u>293.7</u>	<u>291.9</u>	<u>الأثاث والتجهيزات والمعدات المنزلية وأعمال الصيانة الاعتيادية</u>
Furniture, furnishins, carpets and other floor coverings	31.4	25.0	39.1	14.8	31.8	13.4	25.6	30.4	32.3	الاثاث والتجهيزات والسجاد وأغطية الارضيات الاخرى
H.H. textiles	32.6	30.8	42.5	33.3	20.7	28.7	28.4	31.9	32.0	المفروشات المنزلية
H.H. appliances	48.2	46.6	52.7	44.3	106.8	61.2	44.5	45.9	49.0	الاجهزة المنزلية
Glassware, tableware and household utensils	12.8	12.2	15.2	6.1	3.5	7.7	12.5	14.2	11.9	الادوات الزجاجية وأدوات المائدة والادوات المنزلية
Tools and Equipment for House and Garden	15.2	15.3	16.4	14.6	8.1	13.1	15.3	17.3	13.9	ادوات ومعدات المنازل والحدائق
Goods and services for routine Household maintenance	154.5	168.7	171.6	173.1	165.4	133.0	147.7	152.0	151.4	السلع والخدمات المستخدمة في أعمال النظافة والصيانة الاعتيادية
Used Furniture and Household Equipment	1.7	2.8	1.8	0.0	3.5	0.0	2.1	2.0	1.4	الأثاث والتجهيزات والمعدات المنزلية المستعملة
<u>Health</u>	<u>706.3</u>	<u>1186.9</u>	<u>854.4</u>	<u>585.3</u>	<u>746.5</u>	<u>582.9</u>	<u>569.3</u>	<u>726.2</u>	<u>629.4</u>	<u>الخدمات والرعاية الصحية</u>
Medical products, appliances and equipment	354.5	726.1	480.2	252.6	422.3	229.0	299.2	357.7	287.7	المنتجات والايهزة والمعدات الطبية
Out- patient services	237.3	324.1	248.8	207.5	221.2	159.2	166.6	227.4	242.7	خدمات مرضى العيادات الخارجية
Hospitals services	114.4	136.7	125.4	125.2	103.0	194.7	103.6	141.1	99.0	خدمات المستشفيات
<u>Transport</u>	<u>364.8</u>	<u>273.5</u>	<u>354.1</u>	<u>339.9</u>	<u>245.3</u>	<u>176.6</u>	<u>267.3</u>	<u>389.5</u>	<u>389.8</u>	<u>الانتقالات والنقل</u>
Purchase of vehicles	67.2	4.5	53.0	0.0	0.0	0.0	21.0	100.7	73.9	شراء المركبات
Operation of personal transport equipment	74.9	43.2	53.5	132.0	72.4	43.9	54.2	94.6	79.3	تشغيل معدات النقل الشخصي
Transport services	222.7	225.9	247.6	208.0	172.9	132.6	192.1	194.2	236.6	خدمات النقل
<u>Communication</u>	<u>138.6</u>	<u>123.4</u>	<u>163.0</u>	<u>144.2</u>	<u>95.9</u>	<u>109.8</u>	<u>125.1</u>	<u>127.7</u>	<u>143.4</u>	<u>الاتصالات</u>
<u>Recreation and Culture</u>	<u>137.2</u>	<u>130.5</u>	<u>151.8</u>	<u>105.3</u>	<u>81.5</u>	<u>125.8</u>	<u>110.8</u>	<u>165.9</u>	<u>127.9</u>	<u>الثقافة والترفيه</u>
Audio-visual, photographic and information processing equipment	12.8	9.4	14.7	8.2	24.5	4.4	11.8	11.2	13.9	معدات الصوت والصورة ومعدات التصوير وتجهيز المعلومات
Other Major Durables for recreation and culture	0.2	0.1	0.1	0.0	0.0	0.0	0.4	0.3	0.1	السلع المعمرة الرئيسية الاخرى المعده للثقافة والترفيه
Other recreational Items and equipment, gardens and pets	6.8	3.5	6.6	10.3	10.2	2.9	6.7	5.9	7.7	الاصناف والمعدات الترفيهية الاخرى والحدائق والحيوانات الاليفة
Recreational and Cultural services	2.4	1.7	2.3	4.5	1.1	1.1	2.3	1.7	2.7	الخدمات الثقافية والترفيهية
Newspapers, books and stationery	52.8	25.7	53.5	82.3	35.3	31.7	48.2	46.0	60.3	الصحف والكتب والادوات الكتابية
Package holidays	62.1	89.7	74.4	0.0	10.4	85.8	41.2	100.5	42.8	الرحلات السياحية المنظمة
Used Durables for culture and recreation	0.3	0.4	0.1	0.0	0.0	0.0	0.2	0.2	0.4	السلع المعمرة المعده للثقافة والترفيه المستعملة

جدول ٣٠-٢ : متوسط نصيب الفرد من الإنفاق السنوي للأسرة (بالجنيه) طبقا لمجموعات الإنفاق الرئيسية والفرعية ، وفقا للحالة العملية لرب الأسرة - ريف الجمهورية

Table 2-30 : Average of Annual Per Capita Expenditure (in L.E.) by Main and Sub- Groups of Expenditure, According to Employment Status of H.H. Head - Rural Egypt

Main and Sub-Groups of Expenditure	الحالة العملية لرب الأسرة Employment Status of H.H. Head									مجموعات الإنفاق الرئيسية والفرعية
	الإجمالي Total	خارج القوى البشرية Outside Manpower	خارج قوة العمل Outside Labour Force	متعطّل لم يسبق له العمل Never Worked Unemployed	متعطّل سبق له العمل Ever Worked Unemployed	يعمل لدى الأسرة بدون أجر Unpaid Family Worked	يعمل لحسابه ولا يستخدم أحد Own Account Worker	صاحب عمل ويديره ويستخدم آخرين Employer	يعمل بأجر نقدي Wage Worker	
<u>Education</u>	<u>232.0</u>	<u>96.0</u>	<u>231.5</u>	<u>701.7</u>	<u>185.3</u>	<u>94.2</u>	<u>205.4</u>	<u>202.1</u>	<u>268.9</u>	<u>التعليم</u>
<u>Restaurants and Hotels</u>	<u>228.3</u>	<u>228.0</u>	<u>234.0</u>	<u>147.9</u>	<u>231.3</u>	<u>207.9</u>	<u>242.3</u>	<u>206.3</u>	<u>234.4</u>	<u>المطاعم والفنادق</u>
Catering Services	218.9	215.4	223.4	147.9	231.3	178.3	232.6	200.2	224.4	الوجبات الجاهزة
Accommodation services	9.4	12.6	10.6	0.0	0.0	29.7	9.7	6.0	10.0	خدمات الإقامة
<u>Miscellaneous goods and services</u>	<u>264.3</u>	<u>263.9</u>	<u>285.1</u>	<u>293.1</u>	<u>369.2</u>	<u>190.5</u>	<u>249.7</u>	<u>273.1</u>	<u>258.7</u>	<u>السلع والخدمات المتنوعة</u>
Personal care	155.0	151.5	160.5	175.0	159.6	118.6	151.5	151.9	156.5	العناية الشخصية
Personal Effects N.E.C.	30.0	23.4	31.6	43.1	19.2	21.9	30.0	27.4	31.7	الامتعة الشخصية الغير مصنفة في مكان آخر
Social protection	15.4	5.4	10.5	49.4	29.3	8.1	14.9	11.0	19.8	الحماية الإجتماعية
Other services (not classified)	63.9	83.6	82.5	25.7	161.1	41.9	53.4	82.8	50.7	الخدمات الاخرى الغير مصنفة تحت بند آخر
<u>Total actual consumption *</u>	<u>7026.2</u>	<u>7850.8</u>	<u>7691.6</u>	<u>7667.7</u>	<u>6899.1</u>	<u>5945.9</u>	<u>6495.5</u>	<u>7157.2</u>	<u>6824.4</u>	<u>إجمالي الاستهلاك الفعلي *</u>
<u>Total in-kind transfer(Received)</u>	<u>160.7</u>	<u>388.8</u>	<u>296.1</u>	<u>279.0</u>	<u>411.0</u>	<u>235.0</u>	<u>132.1</u>	<u>121.5</u>	<u>122.7</u>	<u>إجمالي التحويلات العينية (المتلقاه)</u>
<u>Ration card transfer</u>	<u>205.5</u>	<u>241.9</u>	<u>229.2</u>	<u>208.4</u>	<u>239.2</u>	<u>184.1</u>	<u>196.6</u>	<u>200.8</u>	<u>199.3</u>	<u>تحويلات بطاقة التموين</u>
<u>Bread transfer</u>	<u>0.7</u>	<u>1.2</u>	<u>0.8</u>	<u>0.0</u>	<u>0.0</u>	<u>0.0</u>	<u>0.6</u>	<u>0.7</u>	<u>0.7</u>	<u>تحويلات فرق الخبز</u>
<u>Total consumption expenditure</u>	<u>6659.3</u>	<u>7218.9</u>	<u>7165.5</u>	<u>7180.3</u>	<u>6248.8</u>	<u>5526.7</u>	<u>6166.2</u>	<u>6834.2</u>	<u>6501.7</u>	<u>إجمالي الإنفاق الاستهلاكي</u>
<u>Transfer Payments (Non consumption expenditure)</u>	<u>436.6</u>	<u>427.4</u>	<u>522.8</u>	<u>105.0</u>	<u>315.2</u>	<u>672.4</u>	<u>334.1</u>	<u>550.3</u>	<u>389.3</u>	<u>المدفوعات التحويلية (إنفاق غير استهلاكي)</u>
<u>Total household expenditure</u>	<u>7095.8</u>	<u>7646.2</u>	<u>7688.2</u>	<u>7285.4</u>	<u>6564.1</u>	<u>6199.2</u>	<u>6500.3</u>	<u>7384.4</u>	<u>6891.1</u>	<u>إجمالي الإنفاق العائلي</u>
No. of H.H.	13009	1247	1743	20	21	25	1305	2751	5897	عدد الأسر
No. of H.H. Members	58323	3891	6284	79	91	121	5998	13016	28843	عدد الأفراد

* الإستهلاك الفعلي يتضمن إجمالي الإنفاق الإستهلاكي + إجمالي التحويلات العينية

* Total actual consumption includes total consumption expenditure and total in kind transfers.

جدول ٣١-٢ : متوسط نصيب الفرد من الإنفاق السنوي للأسرة (بالجنيه) طبقا لمجموعات الإنفاق الرئيسية والفرعية ، وفقا للحالة العملية لرب الأسرة والنوع - جملة الجمهورية

Table 2-31 : Average of Annual Per Capita Expenditure (in L.E.) by Main and Sub- Groups of Expenditure, According to Employment Status of H.H. Head and Sex - Total Egypt

a - Male H.H. Head										أ- أرباب الأسر من الذكور
Main and Sub-Groups of Expenditure	Employment Status of H.H. Head					الحالة العملية لرب الأسرة				مجموعات الإنفاق الرئيسية والفرعية
	الإجمالي	خارج القوى البشرية	خارج قوة العمل	متعطّل لم يسبق له العمل	متعطّل سبق له العمل	يعمل لدى الأسرة بدون أجر	يعمل لحسابه ولايستخدم أحد	صاحب عمل ويديره ويستخدم آخرين	يعمل بأجر نقدي	
	Total	Outside Manpower	Outside Labour Force	Never Worked Unemployed	Ever Worked Unemployed	Unpaid Family Worked	Own Account Worker	Employer	Wage Worker	
<u>Food and Non-Alcoholic Beverages</u>	<u>2894.0</u>	<u>3416.2</u>	<u>3133.5</u>	<u>4349.5</u>	<u>2655.0</u>	<u>2869.9</u>	<u>2679.6</u>	<u>3069.3</u>	<u>2780.5</u>	<u>الطعام والشراب</u>
Bread and cereals	328.1	344.8	320.4	439.5	318.3	311.2	315.4	349.4	321.7	الحبوب والخبز
Meat	863.9	1060.8	955.3	1510.7	780.8	757.4	765.8	934.9	823.0	اللحوم
Fish and seafood	193.4	224.9	222.5	503.9	151.6	275.9	189.4	208.6	181.1	الأسماك
Milk , cheese and eggs	395.0	501.1	442.0	462.7	384.8	407.5	377.4	394.0	379.7	الألبان والجبن والبيض
Oils and fats	227.0	253.0	234.6	219.9	205.9	225.5	207.1	253.8	217.4	الزيوت والدهون
Fruit	183.7	228.3	206.5	349.6	152.4	189.3	166.1	199.4	173.3	الفاكهة
Vegetables	400.7	447.0	418.8	347.5	377.5	433.3	381.7	416.3	391.1	الخضر
Sugar, Jam, honey, Chocolate and Confectionery	137.5	151.9	139.1	209.7	146.4	128.6	126.2	142.5	135.9	السكر والأغذية السكرية
Other food products	57.5	67.9	64.0	81.1	44.4	53.6	55.0	58.4	55.7	منتجات الأغذية الغير مصنفة تحت بند آخر
Non-Alcoholic Beverages	107.2	136.5	130.3	224.9	92.8	87.6	95.5	112.0	101.5	المشروبات الغير كحولية
<u>Alcoholic Beverages, Tobacco and Narcotics</u>	<u>420.9</u>	<u>487.0</u>	<u>522.9</u>	<u>344.7</u>	<u>529.8</u>	<u>376.2</u>	<u>463.5</u>	<u>423.0</u>	<u>391.4</u>	<u>المشروبات الكحولية والدخان والمكيفات</u>
<u>Clothing and Footwear</u>	<u>481.4</u>	<u>421.0</u>	<u>497.1</u>	<u>801.5</u>	<u>488.0</u>	<u>450.0</u>	<u>428.4</u>	<u>508.0</u>	<u>489.1</u>	<u>الملابس والأقمشة وأغطية القدم</u>
Clothing Materials	15.6	22.8	16.5	0.5	5.6	8.1	12.7	25.6	11.6	الأقمشة
Garments	338.0	273.0	337.9	541.7	365.7	311.5	305.6	343.4	351.3	الملابس الجاهزة
Other articles of clothing and clothing accessories	12.0	12.0	12.9	24.3	8.2	10.9	10.2	12.9	12.0	الملابس الأخرى ومستلزماتها
Cleaning, repair and hire of clothing	19.9	28.7	28.2	37.2	13.9	16.2	14.1	27.3	16.4	التنظيف والإصلاح وإستئجار الملابس
Footwear	94.4	82.6	100.8	197.8	93.4	102.4	84.0	98.0	96.0	أغطية القدم
Used Garmants	1.5	1.8	0.8	0.0	1.3	0.8	1.8	0.8	1.7	الملابس الجاهزة المستعملة
<u>Housing, Water, Electricity, Gas & Other Fuels</u>	<u>1445.9</u>	<u>2071.3</u>	<u>1836.4</u>	<u>3506.0</u>	<u>1498.5</u>	<u>1723.4</u>	<u>1278.7</u>	<u>1485.9</u>	<u>1338.3</u>	<u>المسكن ومستلزماته</u>
Actual rentals for housing	98.2	70.7	97.9	878.3	182.6	35.7	105.2	64.6	111.3	الإيجارات الفعلية
Imputed rentals For housing	966.7	1453.4	1267.3	1908.3	870.5	1276.8	826.9	1035.5	873.0	الإيجارات المحتسبة
Maintenance and repair of the dwelling	44.0	92.1	72.3	23.3	74.2	65.7	29.0	36.9	40.0	صيانة وإصلاح المسكن
Water supply and miscellaneous services relating to the dwelling	99.2	144.1	125.0	221.1	135.3	82.1	92.4	100.5	91.2	المياه والخدمات المتنوعة المتصلة بالمسكن
Electricity, gas and other fuels	237.8	310.9	273.8	475.0	235.9	263.0	225.1	248.5	222.7	الكهرباء والغاز وأنواع الوقود الأخرى

جدول ٢-٣١ : متوسط نصيب الفرد من الإنفاق السنوي للأسرة (بالجنيه) طبقا لمجموعات الإنفاق الرئيسية والفرعية ، وفقا للحالة العملية لرب الأسرة والنوع - جملة الجمهورية

Table 2-31 : Average of Annual Per Capita Expenditure (in L.E.) by Main and Sub- Groups of Expenditure, According to Employment Status of H.H. Head and Sex - Total Egypt

أ- أرباب الأسر من الذكور										
a - Male H.H. Head										
Main and Sub-Groups of Expenditure	Employment Status of H.H. Head					الحالة العملية لرب الأسرة				مجموعات الإنفاق الرئيسية والفرعية
	الإجمالي Total	خارج القوي البشرية Outside Manpower	خارج قوة العمل Outside Labour Force	متعطّل لم يسبق له العمل Never Worked Unemployed	متعطّل سبق له العمل Ever Worked Unemployed	يعمل لدى الأسرة بدون أجر Unpaid Family Worked	يعمل لحسابه ولا يستخدم أحد Own Account Worker	صاحب عمل ويديره ويستخدم آخرين Employer	يعمل بأجر نقدي Wage Worker	
Furnishings, Household equipment and routine maintenance of the house	338.9	425.9	378.0	490.2	449.0	471.5	284.4	339.2	333.3	الأثاث والتجهيزات والمعدات المنزلية وأعمال الصيانة الاعتيادية
Furniture, furnishings, carpets and other floor coverings	35.0	32.8	44.4	209.3	33.2	124.9	23.3	31.1	37.7	الأثاث والتجهيزات والسجاد وأغطية الأرضيات الأخرى
H.H. textiles	29.4	28.3	32.6	21.8	10.2	40.6	23.4	32.2	29.5	المفروشات المنزلية
H.H. appliances	51.5	55.7	55.3	2.5	86.4	85.8	43.0	47.6	53.5	الأجهزة المنزلية
Glassware, tableware and household utensils	12.5	13.4	13.3	9.5	3.5	10.4	10.5	14.5	12.0	الأدوات الزجاجية وأدوات المائدة والأدوات المنزلية
Tools and Equipment for House and Garden	14.8	16.2	15.2	14.3	8.8	21.9	14.2	17.1	13.8	أدوات ومعدات المنازل والحدائق
Goods and services for routine Household maintenance	194.1	277.8	216.2	232.8	305.7	187.9	168.3	195.1	185.0	السلع والخدمات المستخدمة في أعمال النظافة والصيانة الاعتيادية
Used Furniture and Household Equipment	1.7	1.8	0.9	0.0	1.3	0.0	1.7	1.6	1.8	الأثاث والتجهيزات والمعدات المنزلية المستعملة
Health	837.7	1794.0	1274.0	541.5	767.9	901.2	606.3	829.4	715.6	الخدمات والرعاية الصحية
Medical products, appliances and equipment	415.8	1063.1	670.0	368.8	414.0	543.1	329.3	403.0	324.6	المنتجات والأجهزة والمعدات الطبية
Out- patient services	267.9	438.5	352.6	124.9	265.9	184.9	171.7	239.8	266.8	خدمات مرضى العيادات الخارجية
Hospitals services	154.0	292.4	251.4	47.9	88.0	173.2	105.3	186.7	124.2	خدمات المستشفيات
Transport	549.8	569.0	647.5	878.4	398.1	962.3	353.8	690.1	527.1	الانتقالات والنقل
Purchase of vehicles	132.7	125.4	117.2	0.0	0.0	561.5	33.8	276.2	104.3	شراء المركبات
Operation of personal transport equipment	138.3	137.7	193.9	574.2	146.9	204.3	82.0	175.5	130.3	تشغيل معدات النقل الشخصي
Transport services	278.8	306.0	336.5	304.2	251.2	196.4	238.0	238.4	292.5	خدمات النقل
Communication	207.5	259.2	285.5	374.4	198.9	264.2	168.4	193.3	205.5	الاتصالات
Recreation and Culture	173.7	209.0	246.5	156.6	133.3	289.0	133.3	195.5	162.0	الثقافة والترفيه
Audio-visual, photographic and information processing equipment	15.8	17.0	18.8	12.9	13.5	6.6	15.3	13.2	16.5	معدات الصوت والصورة ومعدات التصوير وتجهيز المعلومات
Other Major Durables for recreation and culture	0.2	0.1	0.2	0.0	0.3	0.0	0.4	0.3	0.1	السلع المعمرة الرئيسية الأخرى المعده للثقافة والترفيه
Other recreational Items and equipment, gardens and pets	8.0	4.8	5.6	0.9	12.0	2.1	7.3	8.0	8.7	الإصناف والمعدات الترفيهية الأخرى والحدائق والحيوانات الأليفة
Recreational and Cultural services	7.1	7.1	7.8	12.1	3.7	0.9	4.5	7.3	7.5	الخدمات الثقافية والترفيهية
Newspapers, books and stationery	65.6	33.8	74.8	70.6	54.7	53.9	59.6	59.8	72.4	الصحف والكتب والأدوات الكتابية
Package holidays	76.6	145.7	139.3	60.1	48.2	225.6	45.9	106.6	56.2	الرحلات السياحية المنظمة
Used Durables for culture and recreation	0.4	0.6	0.1	0.0	0.9	0.0	0.2	0.2	0.6	السلع المعمرة المعده للثقافة والترفيه المستعملة

جدول ٢-٣١ : متوسط نصيب الفرد من الإنفاق السنوي للأسرة (بالجنيه) طبقا لمجموعات الإنفاق الرئيسية والفرعية ، وفقا للحالة العملية لرب الأسرة والنوع - جملة الجمهورية

Table 2-31 : Average of Annual Per Capita Expenditure (in L.E.) by Main and Sub- Groups of Expenditure, According to Employment Status of H.H. Head and Sex - Total Egypt

أ- أرباب الأسر من الذكور									
Main and Sub-Groups of Expenditure	الحالة العملية لرب الأسرة								
	الإجمالي	خارج القوى البشرية	خارج قوة العمل	متعطّل لم يسبق له العمل	متعطّل سبق له العمل	يعمل لدى الأسرة بدون أجر	يعمل لحسابه ولايستخدم أحد	صاحب عمل ويديره ويستخدم آخرين	يعمل بأجر نقدي
	Total	Outside Manpower	Outside Labour Force	Never Worked Unemployed	Ever Worked Unemployed	Unpaid Family Worked	Own Account Worker	Employer	Wage Worker
التعليم	420.9	176.5	484.0	2719.4	346.1	222.9	369.4	458.3	443.0
المطاعم والفنادق	339.3	398.2	476.9	669.6	276.5	252.2	316.1	313.2	331.5
Catering Services	325.0	384.9	465.6	669.6	276.4	227.5	307.1	294.0	317.3
Accommodation services	14.4	13.3	11.4	0.0	0.1	24.6	9.0	19.3	14.2
Miscellaneous goods and services	333.0	391.8	430.2	388.0	392.5	205.9	281.7	333.6	325.4
Personal care	196.8	232.0	238.9	243.1	224.1	170.6	182.6	189.9	193.0
Personal Effects N.E.C.	40.6	34.1	42.2	72.2	70.1	18.5	37.8	39.0	42.3
Social protection	19.3	14.9	7.1	7.6	24.5	6.5	17.2	17.5	22.3
Other services (not classified)	76.3	110.8	142.1	65.0	73.7	10.4	44.1	87.1	67.8
Total actual consumption *	8443.0	10619.2	10212.5	15219.8	8133.7	8988.7	7363.6	8838.7	8042.9
Total in-kind transfer(Received)	195.8	499.5	357.2	138.1	273.5	216.9	128.3	125.3	177.1
Ration card transfer	195.0	234.4	225.4	123.2	183.2	176.1	185.9	188.4	191.0
Bread transfer	0.7	0.8	0.6	0.0	0.0	4.3	0.8	0.7	0.6
Total consumption expenditure	8051.6	9884.5	9629.2	14958.5	7677.0	8591.4	7048.7	8524.3	7674.2
Transfer Payments (Non consumption expenditure)	416.1	584.1	538.4	189.1	172.7	660.3	276.2	543.2	365.4
Total household expenditure	8467.7	10468.6	10167.6	15147.6	7849.7	9251.7	7324.8	9067.4	8039.6
No. of H.H.	19656	1950	1266	16	55	31	2224	3729	10385
No. of H.H. Members	89429	6650	5098	58	245	136	10331	17649	49263

* الإستهلاك الفعلي يتضمن إجمالي الإنفاق الإستهلاكي + إجمالي التحويلات العينية

* Total actual consumption includes total consumption expenditure and total in kind transfers.

جدول ٢-٣١ : متوسط نصيب الفرد من الإنفاق السنوي للأسرة (بالجنيه) طبقا لمجموعات الإنفاق الرئيسية والفرعية ، وفقا للحالة العملية لرب الأسرة والنوع - جملة الجمهورية

Table 2-31 : Average of Annual Per Capita Expenditure (in L.E.) by Main and Sub- Groups of Expenditure, According to Employment Status of H.H. Head and Sex-Total Egypt

ب- أرباب الأسر من الإناث									
Main and Sub-Groups of Expenditure	Employment Status of H.H. Head					الحالة العملية لرب الأسرة			
	الإجمالي Total	خارج القوي البشرية Outside Manpower	خارج قوة العمل Outside Labour Force	متعطّل لم يسبق له العمل Never Worked Unemployed	متعطّل سبق له العمل Ever Worked Unemployed	يعمل لدى الأسرة بدون أجر Unpaid Family Worked	يعمل لحسابه ولا يستخدم أحد Own Account Worker	صاحب عمل ويديره ويستخدم آخرين Employer	يعمل بأجر نقدي Wage Worker
Food and Non-Alcoholic Beverages	3437.4	4004.6	3283.3	3482.0	3241.9	2566.5	2961.3	3029.7	3706.6
Bread and cereals	362.9	377.4	357.6	451.4	418.2	267.4	339.8	350.3	380.5
Meat	1019.6	1212.3	961.0	923.8	1239.3	884.1	908.2	905.5	1104.6
Fish and seafood	222.4	254.7	212.0	266.4	260.0	138.0	172.0	177.4	265.5
Milk , cheese and eggs	483.2	624.7	452.1	489.0	429.0	238.1	320.8	364.8	547.3
Oils and fats	271.7	309.1	263.3	237.5	56.9	294.5	270.6	274.7	252.3
Fruit	224.9	267.4	211.0	279.2	338.0	116.3	173.1	201.9	258.9
Vegetables	485.5	536.6	474.6	448.1	353.2	361.6	457.5	453.0	490.6
Sugar, Jam, honey, Chocolate and Confectionery	159.2	177.9	154.7	212.4	82.3	119.0	150.5	138.3	162.7
Other food products	73.5	86.8	71.0	65.7	39.0	53.2	67.0	59.7	74.8
Non-Alcoholic Beverages	134.4	157.8	125.9	108.4	26.0	94.3	101.7	104.2	169.5
Alcoholic Beverages, Tobacco and Narcotics	284.2	322.0	285.1	100.6	0.0	168.6	180.8	226.2	314.2
Clothing and Footwear	515.5	450.5	496.1	504.3	1138.3	377.8	438.3	451.0	782.2
Clothing Materials	14.0	22.9	11.9	1.7	0.0	33.7	16.8	15.8	7.4
Garments	366.2	299.7	357.7	383.9	938.3	248.8	308.7	321.7	563.7
Other articles of clothing and clothing accessories	17.4	17.3	16.3	14.1	13.3	13.3	14.6	14.5	25.7
Cleaning, repair and hire of clothing	17.9	20.5	16.3	9.7	1.7	17.5	11.5	12.7	27.4
Footwear	98.4	88.4	92.8	94.8	185.0	64.5	82.7	86.2	155.8
Used Garmants	1.6	1.9	1.2	0.0	0.0	0.0	4.1	0.2	2.2
Housing, Water, Electricity, Gas & Other Fuels	1934.4	2537.5	1841.2	1604.5	1720.0	968.3	1390.9	1162.7	2094.7
Actual rentals for housing	103.6	121.7	99.0	68.1	1400.0	0.0	46.5	19.5	169.5
Imputed rentals For housing	1320.2	1766.2	1255.3	1134.2	0.0	683.1	944.3	788.1	1383.5
Maintenance and repair of the dwelling	57.3	70.2	51.5	45.9	6.7	8.2	33.1	21.6	94.7
Water supply and miscellaneous services relating to the dwelling	139.2	191.1	132.4	119.0	161.7	60.1	101.5	95.5	131.7
Electricity, gas and other fuels	314.1	388.4	303.0	237.3	151.7	216.9	265.4	238.0	315.4

جدول ٣١-٢ : متوسط نصيب الفرد من الإنفاق السنوي للأسرة (بالجنيه) طبقا لمجموعات الإنفاق الرئيسية والفرعية ، وفقا للحالة العملية لرب الأسرة والنوع - جملة الجمهورية

Table 2-31 : Average of Annual Per Capita Expenditure (in L.E.) by Main and Sub- Groups of Expenditure, According to Employment Status of H.H. Head and Sex-Total Egypt

ب- أرباب الأسر من الإناث									
b - Female H.H. Head	الحالة العملية لرب الأسرة								
	الإجمالي	خارج القوي البشرية	خارج قوة العمل	متعطّل لم يسبق له العمل	متعطّل سبق له العمل	يعمل لدى الأسرة بدون أجر	يعمل لحسابه ولايستخدم أحد	صاحب عمل ويديره ويستخدم آخرين	يعمل بأجر نقدي
Main and Sub-Groups of Expenditure	Total	Outside Manpower	Outside Labour Force	Never Worked Unemployed	Ever Worked Unemployed	Unpaid Family Worked	Own Account Worker	Employer	Wage Worker
Furnishings, Household equipment and routine maintenance of the house	434.5	605.3	383.5	282.1	427.7	203.9	318.9	303.8	536.0
Furniture, furnishins, carpets and other floor coverings	42.2	44.5	34.3	10.8	0.0	21.4	23.0	32.6	91.4
H.H. textiles	40.6	47.4	38.6	14.4	60.0	14.2	30.2	29.0	52.6
H.H. appliances	71.0	95.0	59.6	54.3	110.0	20.1	61.6	50.5	102.8
Glassware, tableware and household utensils	14.2	13.7	14.2	5.3	13.3	9.4	15.0	13.9	15.7
Tools and Equipment for House and Garden	17.5	18.5	17.2	17.8	13.3	18.4	14.9	16.9	19.0
Goods and services for routine Household maintenance	245.6	382.5	216.3	179.5	231.0	120.5	172.0	155.9	251.5
Used Furniture and Household Equipment	3.3	3.7	3.2	0.0	0.0	0.0	2.2	5.0	2.9
Health	1038.1	1685.1	920.8	821.6	310.7	483.9	616.4	564.4	1018.9
Medical products, appliances and equipment	597.7	1066.0	526.0	282.8	188.3	303.4	390.1	309.3	454.3
Out- patient services	296.5	419.9	255.3	284.8	116.7	179.7	168.2	162.9	422.7
Hospitals services	143.9	199.2	139.5	254.0	5.7	0.8	58.0	92.2	142.0
Transport	500.5	762.9	401.1	354.5	356.7	169.2	283.6	258.6	785.8
Purchase of vehicles	98.9	369.3	23.5	0.0	0.0	0.0	3.0	3.0	121.0
Operation of personal transport equipment	68.7	79.7	59.4	2.8	0.0	7.0	22.1	34.0	139.8
Transport services	332.9	313.9	318.2	351.7	356.7	162.1	258.4	221.6	525.0
Communication	244.3	256.1	229.0	193.7	230.0	81.8	141.9	144.3	403.1
Recreation and Culture	202.8	279.0	173.0	219.2	561.7	52.8	116.5	104.7	313.1
Audio-visual, photographic and information processing equipment	16.5	20.4	15.9	6.6	533.3	18.3	10.4	4.6	22.0
Other Major Durables for recreation and culture	0.1	0.1	0.1	0.0	0.0	0.0	0.0	0.0	0.4
Other recreational Items and equipment, gardens and pets	7.7	6.0	7.7	10.6	28.3	3.5	7.3	5.8	11.4
Recreational and Cultural services	7.7	8.8	6.3	7.4	0.0	0.9	3.1	2.4	17.2
Newspapers, books and stationery	62.2	30.3	58.7	84.1	0.0	30.1	65.1	54.7	130.9
Package holidays	108.5	213.0	84.3	110.5	0.0	0.0	30.5	37.2	131.1
Used Durables for culture and recreation	0.2	0.3	0.1	0.0	0.0	0.0	0.0	0.0	0.1

جدول ٣١-٢ : متوسط نصيب الفرد من الإنفاق السنوي للأسرة (بالجنيه) طبقا لمجموعات الإنفاق الرئيسية والفرعية ، وفقا للحالة العملية لرب الأسرة والنوع - جملة الجمهورية

Table 2-31 : Average of Annual Per Capita Expenditure (in L.E.) by Main and Sub- Groups of Expenditure, According to Employment Status of H.H. Head and Sex-Total Egypt

b - Female H.H. Head										ب- أرباب الأسر من الإناث
Main and Sub-Groups of Expenditure	Employment Status of H.H. Head					الحالة العملية لرب الأسرة				مجموعات الإنفاق الرئيسية والفرعية
	الإجمالي	خارج القوي البشرية	خارج قوة العمل	متعطّل لم يسبق له العمل	متعطّل سبق له العمل	يعمل لدى الأسرة بدون أجر	يعمل لحسابه ولا يستخدم أحد	صاحب عمل ويديره ويستخدم آخرين	يعمل بأجر نقدي	
	Total	Outside Manpower	Outside Labour Force	Never Worked Unemployed	Ever Worked Unemployed	Unpaid Family Worked	Own Account Worker	Employer	Wage Worker	
Education	350.7	224.6	324.5	345.4	0.0	102.1	229.3	195.0	814.8	التعليم
Restaurants and Hotels	390.9	386.9	364.7	389.8	0.0	181.9	317.6	249.0	629.2	المطاعم والفنادق
Catering Services	366.3	377.7	350.1	289.9	0.0	177.5	305.8	233.1	527.1	الوجبات الجاهزة
Accommodation services	24.6	9.2	14.6	100.0	0.0	4.4	11.8	15.9	102.1	خدمات الإقامة
Miscellaneous goods and services	331.1	293.1	327.2	287.1	337.7	236.0	286.8	278.4	462.0	السلع والخدمات المتنوعة
Personal care	198.2	190.5	195.3	183.4	108.3	98.5	153.4	151.8	272.1	العناية الشخصية
Personal Effects N.E.C.	41.6	31.6	40.9	41.5	11.7	33.1	34.7	25.4	72.0	الامتعة الشخصية الغير مصنفة في مكان آخر
Social protection	16.1	32.5	11.8	42.4	216.7	20.4	17.8	5.9	12.2	الحماية الإجتماعية
Other services (not classified)	75.1	38.5	79.1	19.9	1.0	83.9	80.9	95.4	105.7	الخدمات الاخرى الغير مصنفة تحت بند آخر
Total actual consumption *	9664.4	11807.6	9029.5	8584.7	8324.6	5592.9	7282.2	6967.9	11860.7	إجمالي الاستهلاك الفعلي *
Total in-kind transfer(Received)	399.3	786.8	340.7	347.4	1798.3	248.3	256.6	183.3	235.2	إجمالي التحويلات العينية (المتلقاه)
Ration card transfer	238.7	270.2	236.3	202.8	120.9	232.4	235.9	206.3	218.6	تحويلات بطاقة التموين
Bread transfer	0.9	0.9	0.8	0.0	0.0	0.0	0.7	1.1	1.0	تحويلات فرق الخبز
Total consumption expenditure	9025.6	10749.6	8451.7	8034.5	6405.4	5112.3	6789.0	6577.2	11405.9	إجمالي الإنفاق الاستهلاكي
Transfer Payments (Non consumption expenditure)	550.4	425.2	499.8	362.4	33.3	242.6	377.3	709.5	1017.9	المدفوعات التحويلية (إنفاق غير استهلاكي)
Total household expenditure	9576.0	11174.8	8951.5	8396.9	6438.7	5354.9	7166.3	7286.7	12423.8	إجمالي الإنفاق العائلي
No. of H.H.	4320	1115	2269	26	1	12	237	181	481	عدد الأسر
No. of H.H. Members	12833	2460	7180	95	1	56	769	724	1549	عدد الأفراد

* الإستهلاك الفعلي يتضمن إجمالي الإنفاق الإستهلاكي + إجمالي التحويلات العينية

* Total actual consumption includes total consumption expenditure and total in kind transfers.

Table 2-32 : Average of Annual Per Capita Expenditure (in L.E.) by Main and Sub- Groups of Expenditure, According to Main Occupation of H.H. Head - Total Egypt

Main and Sub-Groups of Expenditure	Main Occupation of H.H. Head											مجموعات الإنفاق الرئيسية والفرعية
	الإجمالي	أفراد لا ينطبق عليهم بيان المهنة	عمال المهن العادية	عمال تشغيل المصانع ومشغلو الماكينات وعمال تجميع مكونات الانتاج	الحرفيون ومن اليهم	المزارعون وعمال الزراعة والعمالون بالصيد المتخصصين	العاملون في الخدمات ومحلات البيع	القائمون بالأعمال الكتابية ومن اليهم	الفنيون ومساعدو الاختصاصيين	الاخصائيون (أصحاب المهن العلمية)	رجال التشريع وكبار المسئولين والمديرون	
	Total	N/A	Elementary occupations	Plant and machine operators and assemblers	Craft and related trades workers	Skilled agricultural and fishery workers	Service workers and shop and market sales workers	Clerks	Technicians and associate, professionals	professionals	Legislators, Senior officials and manager	
Food and Non-Alcoholic Beverages	2962.2	3375.0	2547.4	2609.5	2473.3	2709.2	2693.2	3095.2	3089.9	3484.4	3432.3	الطعام والشراب
Bread and cereals	332.5	347.7	309.1	311.8	298.0	329.1	318.8	345.7	339.7	370.5	359.5	الحبوب والخبز
Meat	883.5	1020.5	722.7	731.9	698.9	795.5	774.1	921.4	939.1	1108.6	1093.3	لحوم
Fish and seafood	197.0	224.4	163.7	175.5	158.4	161.0	179.6	221.4	205.3	240.3	260.6	الأسماك
Milk , cheese and eggs	406.0	484.7	338.1	369.3	334.5	325.2	375.9	424.6	434.7	484.5	478.0	الالبان والجبن والبيض
Oils and fats	232.6	258.3	212.5	206.8	208.8	256.6	209.3	237.3	224.1	234.0	233.8	الزيوت والدهون
Fruit	188.9	222.4	146.3	159.9	146.4	159.5	168.7	199.1	205.4	243.9	235.6	الفاكهة
Vegetables	411.3	459.5	387.4	385.6	370.6	409.4	384.3	416.9	415.6	424.0	411.8	الخضر
Sugar, Jam, honey, Chocolate and Confectionery	140.3	153.2	122.9	124.4	119.6	133.4	128.9	152.2	150.2	168.5	154.1	السكر والأغذية السكرية
Other food products	59.5	70.2	54.5	53.0	53.1	54.9	54.3	61.8	58.5	64.6	62.2	منتجات الأغذية الغير مصنفة تحت بند آخر
Non-Alcoholic Beverages	110.6	134.1	90.3	91.2	85.0	84.7	99.2	114.7	117.3	145.4	143.3	المشروبات الغير كحولية
Alcoholic Beverages, Tobacco and Narcotics	403.8	407.3	462.4	472.2	456.1	337.7	429.3	316.2	394.2	247.7	464.5	المشروبات الكحولية والدخان والمكثفات
Clothing and Footwear	485.6	468.8	396.7	417.6	360.3	353.5	446.1	574.7	586.2	789.1	718.0	الملابس والأقمشة وأغطية القدم
Clothing Materials	15.4	17.5	14.8	10.1	8.3	28.8	12.2	10.0	11.2	10.9	15.5	الأقمشة
Garments	341.5	320.9	279.1	299.4	260.5	226.1	320.8	418.7	426.7	572.4	509.8	الملابس الجاهزة
Other articles of clothing and clothing accessories	12.7	14.3	10.2	9.7	8.2	10.3	11.0	14.9	15.3	18.5	17.8	الملابس الأخرى ومستلزماتها
Cleaning, repair and hire of clothing	19.6	23.4	13.9	13.0	9.9	17.9	13.0	15.6	15.4	34.1	35.6	التنظيف والإصلاح وإستئجار الملابس
Footwear	94.9	91.3	75.7	83.1	71.2	69.3	87.2	114.3	116.8	152.7	138.3	أغطية القدم
Used Garmants	1.5	1.4	3.0	2.3	2.3	1.1	1.9	1.0	0.8	0.6	0.9	الملابس الجاهزة المستعملة
Housing, Water, Electricity, Gas & Other Fuels	1507.2	1994.0	1094.8	1166.6	1127.8	1025.2	1280.0	1370.2	1459.0	2191.2	2044.6	المسكن ومستلزماته
Actual rentals for housing	98.9	94.5	90.2	124.3	121.9	10.7	141.9	103.3	105.8	131.4	132.4	الإيجارات الفعلية
Imputed rentals For housing	1011.0	1378.9	691.1	705.2	682.2	703.3	788.9	882.0	967.4	1587.5	1439.3	الإيجارات المحتسبة
Maintenance and repair of the dwelling	45.6	71.0	33.0	37.4	35.5	22.6	34.1	38.4	42.0	63.1	56.7	صيانة واصلاح المسكن
Water supply and miscellaneous services relating to the dwelling	104.2	141.1	81.2	89.5	81.4	79.0	94.0	105.1	95.2	124.7	123.6	المياه والخدمات المتنوعة المتصلة بالمسكن
Electricity, gas and other fuels	247.4	308.5	199.3	210.3	206.8	209.6	221.1	241.3	248.7	284.5	292.5	الكهرباء والغاز وأنواع الوقود الأخرى

Table 2-32 : Average of Annual Per Capita Expenditure (in L.E.) by Main and Sub- Groups of Expenditure, According to Main Occupation of H.H. Head - Total Egypt

Main and Sub-Groups of Expenditure	Main Occupation of H.H. Head											مجموعات الإنفاق الرئيسية والفرعية
	الإجمالي	أفراد لاينطبق عليهم بيان المهنة	عمال المهن العادية	عمال تشغيل المصانع ومشغلو الماكينات وعمال تجميع مكونات الانتاج	الحرفيون ومن اليهم	المزارعون وعمال الزراعة والعمالون بالصيد المتخصصين	العاملون في الخدمات ومحلات البيع	القائمون بالأعمال الكتابية ومن اليهم	الغفيون ومساعدو الاخصائين	الاخصائيون (اصحاب المهن العلمية)	رجال التشريع وكبار المسئولين والمديرون	
	Total	N/A	Elementary occupations	Plant and machine operators and assemblers	Craft and related trades workers	Skilled agricultural and fishery workers	Service workers and shop and market sales workers	Clerks	Technicians and associate, professionals	professionals	Legislators, Senior officials and manager	
Furnishings, Household equipment and routine maintenance of the house	350.9	420.5	265.9	297.4	289.1	256.1	297.7	370.6	362.0	498.4	455.9	الأثاث والتجهيزات والمعدات المنزلية وأعمال الصيانة الاعتيادية
Furniture, furnishins, carpets and other floor coverings	35.9	37.8	18.9	27.6	38.8	21.8	24.6	45.4	46.2	61.6	49.2	الأثاث والتجهيزات والسجاد وأغطية الارضيات الاخرى
H.H. textiles	30.8	34.9	21.9	25.6	22.0	27.7	24.5	41.1	31.2	49.0	37.4	المفروشات المنزلية
H.H. appliances	53.9	61.3	42.6	47.7	41.3	38.3	46.7	56.9	63.7	87.1	63.6	الاجهزة المنزلية
Glassware, tableware and household utensils	12.7	13.6	10.2	10.9	10.0	12.5	10.2	12.6	12.5	16.6	17.1	الادوات الزجاجية وأدوات المائدة والادوات المنزلية
Tools and Equipment for House and Garden	15.1	16.5	12.3	13.5	12.6	14.9	13.8	15.8	14.7	18.2	18.1	ادوات ومعدات المنازل والحدائق
Goods and services for routine Household maintenance	200.6	254.1	156.4	171.2	162.8	139.1	175.2	196.8	192.0	265.6	268.7	السلع والخدمات المستخدمة في اعمال النظافة والصيانة الاعتيادية
Used Furniture and Household Equipment	1.9	2.3	3.4	0.9	1.6	2.0	2.7	1.9	1.7	0.3	1.8	الأثاث والتجهيزات والمعدات المنزلية المستعملة
Health	862.9	1359.8	639.3	645.3	556.8	635.2	617.0	854.3	839.5	1044.7	984.1	الخدمات والرعاية الصحية
Medical products, appliances and equipment	438.6	786.0	306.0	330.1	273.9	321.5	308.9	336.5	387.0	425.9	464.2	المنتجات والاجهزة والمعدات الطبية
Out- patient services	271.5	353.5	210.1	223.0	173.8	190.3	204.9	317.2	317.7	417.4	326.5	خدمات مرضى العيادات الخارجية
Hospitals services	152.8	220.3	123.2	92.2	109.2	123.4	103.3	200.6	134.8	201.4	193.4	خدمات المستشفيات
Transport	543.6	553.7	329.8	307.6	342.7	262.3	384.0	605.1	664.8	1239.2	1081.9	الانتقالات والنقل
Purchase of vehicles	128.5	116.4	15.3	20.9	49.4	34.1	38.6	139.7	134.0	414.5	441.0	شراء المركبات
Operation of personal transport equipment	129.5	118.9	51.1	58.4	55.6	47.9	55.3	109.6	169.3	413.4	308.9	تشغيل معدات النقل الشخصي
Transport services	285.6	318.4	263.5	228.2	237.7	180.3	290.1	355.8	361.4	411.2	332.0	خدمات النقل
Communication	212.1	255.0	142.6	163.6	140.5	105.8	174.7	246.2	252.8	374.5	340.0	الاتصالات
Recreation and Culture	177.4	213.8	97.4	100.6	96.6	113.6	121.8	164.4	197.9	372.0	314.1	الثقافة والترفيه
Audio-visual, photographic and information processing equipment	15.9	17.4	12.4	12.1	11.8	7.2	14.2	20.3	17.9	23.8	31.6	معدات الصوت والصورة ومعدات التصوير وتجهيز المعلومات
Other Major Durables for recreation and culture	0.2	0.1	0.4	0.1	0.0	0.4	0.2	0.1	0.1	0.2	0.2	السلع المعمرة الرئيسية الاخرى المعده للثقافة والترفيه
Other recreational Items and equipment, gardens and pets	7.9	6.1	5.7	7.6	6.7	4.7	7.9	9.4	9.1	17.1	11.6	الاصناف والمعدات الترفيهية الاخرى والحدائق والحيوانات الاليفة
Recreational and Cultural services	7.1	7.2	3.3	3.7	3.3	1.3	4.0	7.8	5.6	26.1	15.3	الخدمات الثقافية والترفيهية
Newspapers, books and stationery	65.2	51.7	48.5	59.0	48.2	34.0	55.5	89.8	91.4	139.5	105.5	الصحف والكتب والادوات الكتابية
Package holidays	80.6	131.0	26.5	18.1	26.0	65.8	39.4	34.7	73.6	164.9	149.3	الرحلات السياحية المنظمة
Used Durables for culture and recreation	0.4	0.3	0.6	0.0	0.4	0.2	0.6	2.3	0.2	0.4	0.6	السلع المعمرة المعده للثقافة والترفيه المستعملة

Table 2-32 : Average of Annual Per Capita Expenditure (in L.E.) by Main and Sub- Groups of Expenditure, According to Main Occupation of H.H. Head - Total Egypt

Main and Sub-Groups of Expenditure	Main Occupation of H.H. Head											مجموعات الإنفاق الرئيسية والفرعية
	الإجمالي	أفراد لا ينطبق عليهم بيان المهنة	عمال المهن العادية	عمال تشغيل المصانع ومشغلو الماكينات وعمال تجميع مكونات الانتاج	الحرفيون ومن اليهم	المزارعون وعمال الزراعة والعمالون بالصيد المتخصصين	العاملون في الخدمات ومحلات البيع	القائمون بالأعمال الكتابية ومن اليهم	الفنيون ومساعدو الاختصاصيين	الاخصائيون (أصحاب المهن العلمية)	رجال التشريع وكبار المسئولين والمديرون	
	Total	N/A	Elementary occupations	Plant and machine operators and assemblers	Craft and related trades workers	Skilled agricultural and fishery workers	Service workers and shop and market sales workers	Clerks	Technicians and associate, professionals	professionals	Legislators, Senior officials and manager	
التعليم	412.1	311.7	238.1	327.2	256.7	131.9	322.5	447.2	560.4	1056.6	922.8	
المطاعم والفنادق	345.8	405.1	288.9	293.4	290.4	188.4	326.4	335.8	358.3	542.1	478.8	
الوجبات الجاهزة	330.2	391.9	282.7	287.0	285.3	183.1	322.0	328.2	344.9	475.8	441.0	
خدمات الإقامة	15.6	13.1	6.2	6.4	5.1	5.3	4.5	7.6	13.4	66.3	37.8	
السلم والخدمات المتنوعة	332.7	367.6	279.4	277.1	289.0	246.9	287.9	322.1	350.4	429.5	497.4	
العناية الشخصية	197.0	216.5	172.3	179.1	170.6	141.6	182.7	209.3	215.1	263.1	253.7	
الامتعة الشخصية الغير مصنفة في مكان آخر	40.7	38.1	27.4	32.1	26.9	23.7	35.5	45.9	42.8	70.9	88.7	
الحماية الإجتماعية	18.9	14.1	16.8	21.9	22.9	8.0	24.4	21.7	22.8	30.9	22.0	
الخدمات الاخرى الغير مصنفة تحت بند آخر	76.1	98.9	63.0	44.0	68.5	73.6	45.2	45.2	69.7	64.6	132.9	
إجمالي الاستهلاك الفعلي *	8596.3	10132.1	6782.7	7078.2	6679.3	6365.8	7380.8	8702.1	9115.4	12269.5	11734.5	
إجمالي التحويلات العينية (المتلقاه)	221.3	444.1	160.8	167.4	160.9	130.2	162.6	198.2	141.0	191.7	191.5	
تحويلات بطاقة التموين	200.5	236.6	192.7	191.6	196.1	199.8	183.3	207.4	194.0	178.0	177.6	
تحويلات فرق الخبز	0.7	0.8	0.7	0.6	0.6	0.5	0.5	1.0	1.0	0.5	0.9	
إجمالي الإنفاق الاستهلاكي	8173.8	9450.7	6428.4	6718.5	6321.7	6035.2	7034.5	8295.4	8779.4	11899.2	11364.5	
المدفوعات التحويلية (إنفاق غير استهلاكي)	433.0	525.0	444.3	321.6	208.5	466.4	283.2	402.2	403.0	529.6	651.5	
إجمالي الإنفاق العائلي	8606.8	9975.7	6872.7	7040.1	6530.2	6501.7	7317.7	8697.6	9182.3	12428.8	12016.0	
عدد الأسر	23976	6641	1665	2052	2689	3256	1718	487	1638	1889	1942	
عدد الأفراد	102263	21540	7811	9766	12706	15376	7721	2216	7527	8543	9058	

* الإستهلاك الفعلي يتضمن إجمالي الإنفاق الإستهلاكي + إجمالي التحويلات العينية

* Total actual consumption includes total consumption expenditure and total in kind transfers.

جدول ٢-٣ : متوسط نصيب الفرد من الإنفاق السنوي للأسرة (بالجنيه) طبقا لمجموعات الإنفاق الرئيسية والفرعية ، وفقا للمهنة الرئيسية لرب الأسرة - حضر الجمهورية

Table 2-33 : Average of Annual Per Capita Expenditure (in L.E.) by Main and Sub- Groups of Expenditure, According to Main Occupation of H.H. Head - Urban Egypt

Main and Sub-Groups of Expenditure	Main Occupation of H.H. Head											مجموعات الإنفاق الرئيسية والفرعية
	الإجمالي	أفراد لا ينطبق عليهم بيان المهنة	عمال المهن العادية	عمال تشغيل المصانع ومشغلو الماكينات وعمال تجميع مكونات الإنتاج	الحرفيون ومن اليهم	المزارعون وعمال الزراعة والعمالون بالصيد المتخصصين	العاملون في الخدمات ومحلات البيع	القائمون بالأعمال الكتابية ومن اليهم	الفنيون ومساعدو الاختصاصين	الأخصائيون (أصحاب المهن العلمية)	رجال التشريع وكبار المسؤولين والمديرون	
	Total	N/A	Elementary occupations	Plant and machine operators and assemblers	Craft and related trades workers	Skilled agricultural and fishery workers	Service workers and shop and market sales workers	Clerks	Technicians and associate, professionals	professionals	Legislators, Senior officials and manager	
<u>Food and Non-Alcoholic Beverages</u>	<u>3229.8</u>	<u>3695.2</u>	<u>2554.3</u>	<u>2690.2</u>	<u>2548.1</u>	<u>3073.2</u>	<u>2723.1</u>	<u>3222.0</u>	<u>3226.1</u>	<u>3834.0</u>	<u>3746.9</u>	<u>الطعام والشراب</u>
Bread and cereals	345.6	361.4	317.2	314.7	302.6	349.8	318.7	341.5	349.8	395.6	376.3	الحبوب والخبز
Meat	972.9	1134.0	693.1	761.3	713.5	907.3	785.1	970.8	979.9	1234.5	1189.1	اللحوم
Fish and seafood	231.2	257.9	179.2	184.9	171.5	226.9	191.0	242.3	227.2	271.1	309.2	الأسماك
Milk , cheese and eggs	502.0	593.1	394.4	428.0	388.2	409.3	428.4	500.2	502.5	579.3	572.9	الألبان والجبن والبيض
Oils and fats	219.4	252.8	189.6	193.8	188.1	265.7	188.5	223.9	207.0	232.3	227.7	الزيوت والدهون
Fruit	209.5	246.5	143.2	158.9	153.9	192.5	165.0	195.7	210.0	270.2	262.2	الفاكهة
Vegetables	408.5	460.1	375.3	373.8	367.2	425.8	362.8	407.2	403.7	422.6	410.8	الخضار
Sugar, Jam, honey, Chocolate and Confectionery	143.2	153.9	112.8	120.9	117.3	140.3	118.6	149.6	154.1	182.3	161.8	السكر والأغذية السكرية
Other food products	64.1	75.4	56.0	54.9	54.6	59.2	54.7	68.0	60.3	69.9	67.5	منتجات الأغذية الغير مصنفة تحت بند آخر
Non-Alcoholic Beverages	133.4	160.2	93.3	99.2	91.2	96.4	110.5	122.9	131.6	176.3	169.5	المشروبات الغير كحولية
<u>Alcoholic Beverages, Tobacco and Narcotics</u>	<u>480.0</u>	<u>494.3</u>	<u>546.7</u>	<u>550.4</u>	<u>520.8</u>	<u>373.6</u>	<u>522.9</u>	<u>339.8</u>	<u>460.4</u>	<u>288.5</u>	<u>513.3</u>	<u>المشروبات الكحولية والدخان والمكيفات</u>
<u>Clothing and Footwear</u>	<u>557.9</u>	<u>522.2</u>	<u>399.4</u>	<u>434.9</u>	<u>380.3</u>	<u>431.6</u>	<u>441.9</u>	<u>585.0</u>	<u>586.5</u>	<u>921.0</u>	<u>817.8</u>	<u>الملابس والأقمشة وأغطية القدم</u>
Clothing Materials	6.6	8.1	6.3	4.4	3.6	22.8	5.5	4.3	4.1	6.5	7.9	الأقمشة
Garments	399.6	364.4	290.0	314.4	280.5	294.9	321.2	425.6	428.6	665.1	581.1	الملابس الجاهزة
Other articles of clothing and clothing accessories	13.8	15.1	9.8	9.4	8.0	12.9	10.7	14.4	14.9	20.0	19.9	الملابس الأخرى ومستلزماتها
Cleaning, repair and hire of clothing	24.8	28.7	12.4	15.1	9.6	17.8	11.6	17.2	15.8	48.4	48.0	التنظيف والإصلاح وإستئجار الملابس
Footwear	111.2	104.5	76.3	88.0	76.1	82.2	90.4	121.7	122.1	180.7	160.1	أغطية القدم
Used Garmants	1.9	1.4	4.5	3.6	2.7	1.0	2.5	1.8	1.1	0.3	0.8	الملابس الجاهزة المستعملة
<u>Housing, Water, Electricity, Gas & Other Fuels</u>	<u>2020.8</u>	<u>2535.2</u>	<u>1253.5</u>	<u>1355.8</u>	<u>1272.3</u>	<u>1388.6</u>	<u>1532.8</u>	<u>1633.5</u>	<u>1744.1</u>	<u>3018.1</u>	<u>2714.3</u>	<u>المسكن ومستلزماته</u>
Actual rentals for housing	194.5	157.9	171.6	229.9	200.8	53.0	272.1	188.5	189.0	226.5	215.9	الإيجارات الفعلية
Imputed rentals For housing	1351.3	1759.2	765.6	753.6	721.1	984.4	878.7	1016.3	1130.5	2219.8	1948.3	الإيجارات المحتسبة
Maintenance and repair of the dwelling	67.4	101.4	35.1	54.7	48.1	30.0	46.6	42.1	50.0	82.2	74.9	صيانة وإصلاح المسكن
Water supply and miscellaneous services relating to the dwelling	122.2	167.6	78.5	93.3	82.5	82.9	96.6	114.7	98.1	152.2	140.7	المياه والخدمات المتنوعة المتصلة بالمسكن
Electricity, gas and other fuels	285.5	349.0	202.7	224.4	219.8	238.3	238.9	271.9	276.4	337.4	334.6	الكهرباء والغاز وأنواع الوقود الأخرى

Table 2-33 : Average of Annual Per Capita Expenditure (in L.E.) by Main and Sub- Groups of Expenditure, According to Main Occupation of H.H. Head - Urban Egypt

Main and Sub-Groups of Expenditure	Main Occupation of H.H. Head											مجموعات الإنفاق الرئيسية والفرعية
	الإجمالي	أفراد لا ينطبق عليهم بيان المهنة	عمال المهن العادية	عمال تشغيل المصانع ومشغلو الماكينات وعمال تجميع مكونات الانتاج	الحرفيون ومن اليهم	المزارعون وعمال الزراعة والعاملون بالصيد المتخصصين	العاملون في الخدمات ومحلات البيع	القائمون بالأعمال الكتابية ومن اليهم	الفنيون ومساعدو الاختصاصين	الأخصائيون (أصحاب المهن العلمية)	رجال التشريع وكبار المسؤولين والمديرون	
	Total	N/A	Elementary occupations	Plant and machine operators and assemblers	Craft and related trades workers	Skilled agricultural and fishery workers	Service workers and shop and market sales workers	Clerks	Technicians and associate, professionals	professionals	Legislators, Senior officials and manager	
Furnishings, Household equipment and routine maintenance of the house	423.2	507.6	269.2	328.8	329.2	277.0	303.2	385.2	347.6	605.8	545.9	الأثاث والتجهيزات والمعدات المنزلية وأعمال الصيانة الاعتيادية
Furniture, furnishins, carpets and other floor coverings	41.9	41.6	13.0	33.2	58.5	17.4	22.0	37.4	28.9	69.4	54.4	الأثاث والتجهيزات والسجاد وأغطية الارضيات الاخرى
H.H. textiles	28.4	32.0	15.7	23.7	20.3	19.8	13.7	29.8	21.3	50.4	39.3	المفروشات المنزلية
H.H. appliances	61.6	71.2	39.7	49.7	44.1	40.0	40.2	52.6	57.4	104.5	71.9	الاجهزة المنزلية
Glassware, tableware and household utensils	12.5	13.3	7.9	10.9	10.6	12.8	7.6	10.3	9.7	19.0	17.1	الادوات الزجاجية وادوات المائدة والادوات المنزلية
Tools and Equipment for House and Garden	15.0	17.1	10.8	12.8	11.9	14.8	13.4	15.4	13.5	18.9	17.8	ادوات ومعدات المنازل والحدائق
Goods and services for routine Household maintenance	261.7	330.1	177.5	197.7	182.1	170.0	203.2	237.6	214.8	343.3	343.6	السلع والخدمات المستخدمة في أعمال النظافة والصيانة الاعتيادية
Used Furniture and Household Equipment	2.0	2.3	4.7	0.7	1.8	2.2	3.1	2.1	2.1	0.3	1.8	الأثاث والتجهيزات والمعدات المنزلية المستعملة
Health	1070.8	1706.2	730.8	680.9	583.2	825.4	615.9	1043.9	879.1	1309.8	1088.8	الخدمات والرعاية الصحية
Medical products, appliances and equipment	550.2	980.7	355.7	355.1	292.7	433.5	315.1	387.7	432.7	519.3	524.9	المنتجات والاجهزة والمعدات الطبية
Out- patient services	316.9	422.9	207.2	233.2	162.1	206.0	184.1	328.6	313.9	514.9	349.0	خدمات مرضى العيادات الخارجية
Hospitals services	203.6	302.6	167.8	92.6	128.4	185.9	116.7	327.7	132.5	275.6	214.9	خدمات المستشفيات
Transport	780.9	762.9	374.5	386.2	410.6	394.7	407.6	583.6	787.2	1740.9	1394.7	الانتقالات والنقل
Purchase of vehicles	209.8	191.2	7.3	25.6	66.4	27.8	11.6	49.9	142.7	632.5	597.0	شراء المركبات
Operation of personal transport equipment	202.0	181.2	50.1	77.2	59.6	131.4	57.7	90.8	207.2	600.7	400.3	تشغيل معدات النقل الشخصي
Transport services	369.1	390.4	317.1	283.3	284.6	235.5	338.4	443.0	437.3	507.7	397.4	خدمات النقل
Communication	309.7	352.4	175.2	217.7	173.6	145.2	223.7	316.1	321.1	511.3	454.9	الاتصالات
Recreation and Culture	230.7	277.7	111.9	110.6	101.5	124.3	133.0	151.6	201.6	469.8	376.5	الثقافة والترفيه
Audio-visual, photographic and information processing equipment	20.0	21.6	14.5	12.5	13.8	7.9	15.4	15.4	19.0	21.8	40.5	معدات الصوت والصورة ومعدات التصوير وتجهيز المعلومات
Other Major Durables for recreation and culture	0.2	0.1	0.7	0.0	0.0	0.0	0.4	0.1	0.2	0.4	0.3	السلع المعمرة الرئيسية الاخرى المعده للثقافة والترفيه
Other recreational Items and equipment, gardens and pets	9.4	6.7	4.5	7.4	6.9	7.0	7.2	9.8	9.5	22.0	14.3	الاصناف والمعدات الترفيهية الاخرى والحدائق والحيوانات الاليفة
Recreational and Cultural services	13.5	11.8	5.1	5.4	4.2	2.2	6.2	12.3	8.0	45.1	24.8	الخدمات الثقافية والترفيهية
Newspapers, books and stationery	81.7	59.4	48.6	69.6	59.3	47.0	61.1	94.7	104.6	163.6	120.5	الصحف والكتب والادوات الكتابية
Package holidays	105.3	177.7	37.3	15.6	16.8	59.6	41.9	19.4	60.1	216.5	175.0	الرحلات السياحية المنظمة
Used Durables for culture and recreation	0.5	0.4	1.1	0.0	0.5	0.7	0.8	0.0	0.2	0.4	1.0	السلع المعمرة المعده للثقافة والترفيه المستعملة

جدول ٢-٣٣ : متوسط نصيب الفرد من الإنفاق السنوي للأسرة (بالجنيه) طبقاً لمجموعات الإنفاق الرئيسية والفرعية ، وفقاً للمهنة الرئيسية لرب الأسرة - حضر الجمهورية

Table 2-33 : Average of Annual Per Capita Expenditure (in L.E.) by Main and Sub- Groups of Expenditure, According to Main Occupation of H.H. Head - Urban Egypt

Main and Sub-Groups of Expenditure	Main Occupation of H.H. Head											مجموعات الإنفاق الرئيسية والفرعية
	الإجمالي	أفراد لا ينطبق عليهم بيان المهنة	عمال المهن العادية	عمال تشغيل المصانع ومشغلو الماكينات وعمال جميع مكونات الإنتاج	الحرفيون ومن اليهم	المزارعون وعمال الزراعة والعمالون بالصيد المتخصصين	العاملون في الخدمات ومحلات البيع	القائمون بالأعمال الكتابية ومن اليهم	الفنيون ومساعدو الاختصاصيين	الأخصائيون (أصحاب المهن العلمية)	رجال التشريع وكبار المسؤولين والمديرون	
	Total	N/A	Elementary occupations	Plant and machine operators and assemblers	Craft and related trades workers	Skilled agricultural and fishery workers	Service workers and shop and market sales workers	Clerks	Technicians and associate, professionals	professionals	Legislators, Senior officials and manager	
<u>التعليم</u>	<u>651.2</u>	<u>428.0</u>	<u>313.0</u>	<u>458.3</u>	<u>370.8</u>	<u>295.8</u>	<u>448.1</u>	<u>542.6</u>	<u>722.0</u>	<u>1498.4</u>	<u>1313.5</u>	
<u>المطاعم والفنادق</u>	<u>501.8</u>	<u>563.2</u>	<u>374.2</u>	<u>360.9</u>	<u>366.5</u>	<u>231.9</u>	<u>434.9</u>	<u>416.8</u>	<u>443.0</u>	<u>787.0</u>	<u>652.0</u>	
Catering Services	477.8	548.3	368.7	358.9	364.2	228.3	432.1	411.7	429.8	680.2	593.7	الوجبات الجاهزة
Accommodation services	24.0	14.8	5.5	2.1	2.3	3.6	2.8	5.1	13.3	106.8	58.3	خدمات الإقامة
<u>السلع والخدمات المتنوعة</u>	<u>423.6</u>	<u>449.8</u>	<u>302.5</u>	<u>331.1</u>	<u>358.3</u>	<u>339.4</u>	<u>320.0</u>	<u>359.0</u>	<u>417.4</u>	<u>534.3</u>	<u>612.1</u>	
Personal care	252.6	270.3	203.6	215.8	199.8	180.9	217.2	244.6	254.0	330.8	313.4	العناية الشخصية
Personal Effects N.E.C.	54.9	46.8	26.9	38.3	31.7	44.8	42.2	54.5	45.7	87.3	122.4	الامتعة الشخصية الغير مصنفة في مكان آخر
Social protection	23.6	18.9	19.2	24.0	25.1	9.2	28.7	22.7	21.4	35.4	26.6	الحماية الاجتماعية
Other services (not classified)	92.4	113.7	52.8	52.9	101.7	104.5	31.9	37.3	96.2	80.8	149.6	الخدمات الاخرى الغير مصنفة تحت بند آخر
<u>Total actual consumption *</u>	<u>10680.4</u>	<u>12294.7</u>	<u>7405.2</u>	<u>7905.8</u>	<u>7415.2</u>	<u>7900.8</u>	<u>8107.2</u>	<u>9579.3</u>	<u>10136.2</u>	<u>15518.9</u>	<u>14230.7</u>	<u>إجمالي الاستهلاك الفعلي *</u>
<u>Total in-kind transfer(Received)</u>	<u>301.7</u>	<u>546.6</u>	<u>230.6</u>	<u>221.6</u>	<u>185.3</u>	<u>150.3</u>	<u>180.1</u>	<u>313.0</u>	<u>171.8</u>	<u>268.4</u>	<u>253.3</u>	<u>إجمالي التحويلات العينية (المتلقاه)</u>
<u>Ration card transfer</u>	<u>193.8</u>	<u>239.0</u>	<u>188.6</u>	<u>187.8</u>	<u>181.2</u>	<u>205.3</u>	<u>169.2</u>	<u>209.2</u>	<u>187.4</u>	<u>162.7</u>	<u>159.3</u>	<u>تحويلات بطاقة التموين</u>
<u>Bread transfer</u>	<u>0.7</u>	<u>0.7</u>	<u>0.2</u>	<u>0.8</u>	<u>0.7</u>	<u>0.6</u>	<u>0.4</u>	<u>0.4</u>	<u>1.4</u>	<u>0.4</u>	<u>0.7</u>	<u>تحويلات فرق الخبز</u>
<u>Total consumption expenditure</u>	<u>10184.2</u>	<u>11508.4</u>	<u>6985.7</u>	<u>7495.6</u>	<u>7048.1</u>	<u>7544.6</u>	<u>7757.6</u>	<u>9056.6</u>	<u>9775.5</u>	<u>15087.3</u>	<u>13817.3</u>	<u>إجمالي الإنفاق الاستهلاكي</u>
<u>Transfer Payments (Non consumption expenditure)</u>	<u>428.2</u>	<u>562.8</u>	<u>315.1</u>	<u>391.8</u>	<u>202.9</u>	<u>620.9</u>	<u>185.1</u>	<u>364.1</u>	<u>304.8</u>	<u>478.2</u>	<u>671.0</u>	<u>المدفوعات التحويلية (إنفاق غير استهلاكي)</u>
<u>Total household expenditure</u>	<u>10612.3</u>	<u>12071.2</u>	<u>7300.7</u>	<u>7887.4</u>	<u>7251.0</u>	<u>8165.4</u>	<u>7942.6</u>	<u>9420.7</u>	<u>10080.3</u>	<u>15565.6</u>	<u>14488.4</u>	<u>إجمالي الإنفاق العائلي</u>
No. of H.H.	10967	3631	728	947	1312	305	797	243	827	1066	1114	عدد الأسر
No. of H.H. Members	43940	11286	3222	4298	6043	1399	3433	1035	3656	4557	5011	عدد الأفراد

* الإستهلاك الفعلي يتضمن إجمالي الإنفاق الإستهلاكي + إجمالي التحويلات العينية

* Total actual consumption includes total consumption expenditure and total in kind transfers.

Table 2-34 : Average of Annual Per Capita Expenditure (in L.E.) by Main and Sub- Groups of Expenditure, According to Main Occupation of H.H. Head - Rural Egypt

Main and Sub-Groups of Expenditure	Main Occupation of H.H. Head											مجموعات الإنفاق الرئيسية والفرعية
	الإجمالي	أفراد لا ينطبق عليهم بيان المهنة	عمال المهن العادية	عمال تشغيل المصانع ومشغلوا الماكينات وعمال تجميع مكونات الإنتاج	الحرفيون ومن اليهم	المزارعون وعمال الزراعة والعمالون بالصيد المتخصصين	العاملون في الخدمات ومحلات البيع	القائمون بالأعمال الكتابية ومن اليهم	الفنيون ومساعدو الاخصائين	الأخصائيون (أصحاب المهن العلمية)	رجال التشريع وكبار المسؤولين والمديرون	
	Total	N/A	Elementary occupations	Plant and machine operators and assemblers	Craft and related trades workers	Skilled agricultural and fishery workers	Service workers and shop and market sales workers	Clerks	Technicians and associate, professionals	professionals	Legislators, Senior officials and manager	
Food and Non-Alcoholic Beverages	2760.6	3022.5	2542.5	2546.0	2405.4	2672.7	2669.2	2984.1	2961.2	3084.7	3042.7	الطعام والشراب
Bread and cereals	322.6	332.7	303.4	309.6	293.9	327.0	319.0	349.4	330.2	342.0	338.6	الحبوب والخبز
Meat	816.1	895.5	743.5	708.9	685.7	784.3	765.3	878.1	900.5	964.7	974.7	للحوم
Fish and seafood	171.3	187.5	152.8	168.0	146.5	154.4	170.4	203.0	184.6	205.1	200.5	الأسماك
Milk , cheese and eggs	333.7	365.5	298.5	323.2	285.8	316.8	333.9	358.4	370.6	376.1	360.6	الألبان والجبن والبيض
Oils and fats	242.5	264.3	228.6	217.1	227.5	255.7	225.9	249.1	240.3	236.0	241.4	الزيوت والدهون
Fruit	173.3	195.9	148.4	160.7	139.6	156.2	171.7	202.1	201.1	213.8	202.7	الفاكهة
Vegetables	413.5	458.8	395.9	394.9	373.7	407.8	401.6	425.4	426.8	425.6	413.1	الخضر
Sugar, Jam, honey, Chocolate and Confectionery	138.1	152.5	129.9	127.2	121.6	132.7	137.2	154.6	146.6	152.7	144.6	السكر والأغذية السكرية
Other food products	56.1	64.5	53.4	51.6	51.7	54.4	54.0	56.4	56.8	58.6	55.6	منتجات الأغذية الغير مصنفة تحت بند آخر
Non-Alcoholic Beverages	93.4	105.3	88.3	85.0	79.5	83.5	90.1	107.6	103.8	110.1	110.8	المشروبات الغير كحولية
Alcoholic Beverages, Tobacco and Narcotics	346.3	311.5	403.2	410.7	397.4	334.1	354.3	295.6	331.7	201.1	404.1	المشروبات الكحولية والدخان والمكيفات
Clothing and Footwear	431.2	410.0	394.8	404.0	342.2	345.7	449.6	565.7	586.0	638.2	594.4	الملابس والأقمشة وأغطية القدم
Clothing Materials	22.0	28.0	20.8	14.6	12.6	29.4	17.5	15.0	18.0	15.8	24.9	الأقمشة
Garments	297.8	273.0	271.4	287.7	242.5	219.2	320.4	412.7	425.0	466.4	421.6	الملابس الجاهزة
Other articles of clothing and clothing accessories	11.8	13.3	10.5	9.9	8.3	10.0	11.3	15.4	15.6	16.7	15.3	الملابس الأخرى ومستلزماتها
Cleaning, repair and hire of clothing	15.8	17.7	15.0	11.4	10.1	18.0	14.2	14.3	15.0	17.8	20.3	التنظيف والإصلاح وإستئجار الملابس
Footwear	82.6	76.8	75.3	79.2	66.8	68.0	84.7	107.9	111.9	120.6	111.3	أغطية القدم
Used Garmants	1.2	1.3	1.9	1.2	1.9	1.1	1.5	0.3	0.5	0.8	0.9	الملابس الجاهزة المستعملة
Housing, Water, Electricity, Gas & Other Fuels	1120.2	1398.3	983.3	1017.9	996.6	988.8	1077.6	1139.6	1189.8	1245.7	1215.5	المسكن ومستلزماته
Actual rentals for housing	26.8	24.8	33.0	41.4	50.3	6.5	37.7	28.8	27.2	22.6	29.2	الإيجارات الفعلية
Imputed rentals For housing	754.7	960.2	638.7	667.1	646.8	675.2	717.1	764.4	813.3	864.5	809.2	الإيجارات المحتسبة
Maintenance and repair of the dwelling	29.3	37.5	31.6	23.8	24.0	21.8	24.2	35.1	34.3	41.2	34.3	صيانة وإصلاح المسكن
Water supply and miscellaneous services relating to the dwelling	90.7	112.0	83.2	86.5	80.5	78.6	91.8	96.8	92.5	93.3	102.5	المياه والخدمات المتنوعة المتصلة بالمسكن
Electricity, gas and other fuels	218.7	263.8	196.8	199.2	195.1	206.7	206.9	214.5	222.4	224.1	240.4	الكهرباء والغاز وأنواع الوقود الأخرى

Table 2-34 : Average of Annual Per Capita Expenditure (in L.E.) by Main and Sub- Groups of Expenditure, According to Main Occupation of H.H. Head - Rural Egypt

Main and Sub-Groups of Expenditure	Main Occupation of H.H. Head											مجموعات الإنفاق الرئيسية والفرعية
	الإجمالي	أفراد لا ينطبق عليهم بيان المهنة	عمال المهن العادية	عمال تشغيل المصانع ومشغلو الماكينات وعمال تجميع مكونات الإنتاج	الحرفيون ومن اليهم	المزارعون وعمال الزراعة والعمالون بالصيد المتخصصين	العاملون في الخدمات ومحلات البيع	القائمون بالأعمال الكتابية ومن اليهم	الفنيون ومساعدو الاختصاصين	الأخصائيون (أصحاب المهن العلمية)	رجال التشريع وكبار المسؤولين والمديرون	
	Total	N/A	Elementary occupations	Plant and machine operators and assemblers	Craft and related trades workers	Skilled agricultural and fishery workers	Service workers and shop and market sales workers	Clerks	Technicians and associate, professionals	professionals	Legislators, Senior officials and manager	
Furnishings, Household equipment and routine maintenance of the house	296.4	324.5	263.5	272.7	252.7	254.0	293.3	357.7	375.6	375.6	344.6	الأثاث والتجهيزات والمعدات المنزلية وأعمال الصيانة الاعتيادية
Furniture, furnishins, carpets and other floor coverings	31.4	33.6	23.1	23.2	21.0	22.2	26.7	52.4	62.6	52.6	42.8	الأثاث والتجهيزات والسجاد وأغطية الارضيات الاخرى
H.H. textiles	32.6	38.0	26.3	27.0	23.5	28.5	33.2	51.0	40.6	47.4	35.1	المفروشات المنزلية
H.H. appliances	48.2	50.3	44.7	46.1	38.7	38.1	51.8	60.7	69.7	67.3	53.2	الاجهزة المنزلية
Glassware, tableware and household utensils	12.8	14.0	11.8	10.9	9.5	12.5	12.3	14.6	15.2	13.9	17.2	الادوات الزجاجية وادوات المائدة والادوات المنزلية
Tools and Equipment for House and Garden	15.2	16.0	13.4	14.1	13.2	14.9	14.1	16.2	15.8	17.5	18.6	ادوات ومعدات المنازل والحدائق
Goods and services for routine Household maintenance	154.5	170.5	141.6	150.3	145.3	136.0	152.7	161.0	170.4	176.7	175.9	السلع والخدمات المستخدمة في اعمال النظافة والصيانة الاعتيادية
Used Furniture and Household Equipment	1.7	2.2	2.5	1.1	1.3	1.9	2.3	1.7	1.4	0.3	1.8	الأثاث والتجهيزات والمعدات المنزلية المستعملة
Health	706.3	978.5	575.1	617.3	532.9	616.1	617.9	688.3	802.1	741.5	854.4	الخدمات والرعاية الصحية
Medical products, appliances and equipment	354.5	571.7	271.1	310.5	256.8	310.3	303.9	291.6	343.8	319.1	389.0	المنتجات والاجهزة والمعدات الطبية
Out- patient services	237.3	277.1	212.0	215.0	184.3	188.7	221.6	307.3	321.3	305.9	298.7	خدمات مرضى العيادات الخارجية
Hospitals services	114.4	129.7	91.9	91.9	91.8	117.1	92.5	89.3	137.0	116.6	166.7	خدمات المستشفيات
Transport	364.8	323.4	298.4	245.9	281.3	249.0	365.0	623.9	549.1	665.6	694.6	الانتقالات والنقل
Purchase of vehicles	67.2	34.2	20.8	17.3	34.1	34.7	60.3	218.3	125.9	165.3	247.8	شراء المركبات
Operation of personal transport equipment	74.9	50.2	51.8	43.7	51.9	39.5	53.3	126.0	133.6	199.3	195.8	تشغيل معدات النقل الشخصي
Transport services	222.7	239.0	225.8	184.9	195.3	174.8	251.4	279.5	289.7	300.9	251.0	خدمات النقل
Communication	138.6	147.9	119.7	121.1	110.4	101.9	135.5	185.0	188.3	218.1	197.8	الاتصالات
Recreation and Culture	137.2	143.4	87.2	92.8	92.1	112.5	112.9	175.6	194.3	260.3	237.0	الثقافة والترفيه
Audio-visual, photographic and information processing equipment	12.8	12.6	10.8	11.7	10.1	7.1	13.3	24.6	16.8	26.1	20.5	معدات الصوت والصورة ومعدات التصوير وتجهيز المعلومات
Other Major Durables for recreation and culture	0.2	0.1	0.1	0.1	0.1	0.4	0.0	0.0	0.1	0.0	0.1	السلع المعمرة الرئيسية الاخرى للمعدة للثقافة والترفيه
Other recreational Items and equipment, gardens and pets	6.8	5.4	6.6	7.8	6.6	4.5	8.5	9.1	8.7	11.5	8.2	الاصناف والمعدات الترفيهية الاخرى والحدائق والحيوانات الاليفة
Recreational and Cultural services	2.4	2.1	2.1	2.4	2.4	1.2	2.3	3.9	3.3	4.4	3.7	الخدمات الثقافية والترفيهية
Newspapers, books and stationery	52.8	43.2	48.5	50.7	38.2	32.7	51.0	85.5	78.8	112.0	86.8	الصحف والكتب والادوات الكتابية
Package holidays	62.1	79.6	18.9	20.1	34.3	66.4	37.4	48.1	86.4	105.9	117.5	الرحلات السياحية المنظمة
Used Durables for culture and recreation	0.3	0.2	0.2	0.0	0.4	0.1	0.4	4.3	0.2	0.3	0.2	السلع المعمرة للمعدة للثقافة والترفيه المستعملة

جدول ٢-٣٤ : متوسط نصيب الفرد من الإنفاق السنوي للأسرة (بالجنيه) طبقا لمجموعات الإنفاق الرئيسية والفرعية ، وفقا للمهنة الرئيسية لرب الأسرة - ريف الجمهورية

Table 2-34 : Average of Annual Per Capita Expenditure (in L.E.) by Main and Sub- Groups of Expenditure, According to Main Occupation of H.H. Head - Rural Egypt

Main and Sub-Groups of Expenditure	Main Occupation of H.H. Head											مجموعات الإنفاق الرئيسية والفرعية
	الإجمالي	أفراد لانطبق عليهم بيان المهنة	عمال المهن العادية	عمال تشغيل المصانع ومشغلو الماكينات وعمال تجميع مكونات الإنتاج	الحرفيون ومن اليهم	المزارعون وعمال الزراعة والعمالون بالصيد المتخصصين	العاملون في الخدمات ومحلات البيع	القائمون بالأعمال الكتابية ومن اليهم	الفنيون ومساعدو الاخصائين	الأخصائيون (أصحاب المهن العلمية)	رجال التشريع وكبار المسؤولين والمديرون	
	Total	N/A	Elementary occupations	Plant and machine operators and assemblers	Craft and related trades workers	Skilled agricultural and fishery workers	Service workers and shop and market sales workers	Clerks	Technicians and associate, professionals	professionals	Legislators, Senior officials and manager	
<u>التعليم</u>	<u>232.0</u>	<u>183.7</u>	<u>185.6</u>	<u>224.1</u>	<u>153.2</u>	<u>115.5</u>	<u>221.9</u>	<u>363.7</u>	<u>407.8</u>	<u>551.4</u>	<u>439.2</u>	
<u>المطاعم والفنادق</u>	<u>228.3</u>	<u>231.0</u>	<u>228.9</u>	<u>240.3</u>	<u>221.5</u>	<u>184.1</u>	<u>239.6</u>	<u>264.9</u>	<u>278.2</u>	<u>262.1</u>	<u>264.5</u>	
Catering Services	218.9	219.8	222.3	230.5	213.9	178.6	233.8	255.1	264.7	242.2	252.0	الوجبات الجاهزة
Accommodation services	9.4	11.3	6.7	9.8	7.6	5.5	5.8	9.8	13.5	20.0	12.4	خدمات الإقامة
<u>السلع والخدمات المتنوعة</u>	<u>264.3</u>	<u>277.1</u>	<u>263.3</u>	<u>234.7</u>	<u>226.2</u>	<u>237.6</u>	<u>262.2</u>	<u>289.9</u>	<u>287.2</u>	<u>309.6</u>	<u>355.4</u>	
Personal care	155.0	157.2	150.3	150.2	144.2	137.6	155.0	178.5	178.4	185.6	179.8	العناية الشخصية
Personal Effects N.E.C.	30.0	28.6	27.7	27.2	22.6	21.6	30.2	38.4	40.1	52.1	46.9	الامتعة الشخصية الغير مصنفة في مكان آخر
Social protection	15.4	8.9	15.1	20.2	20.9	7.9	21.0	20.9	24.1	25.9	16.4	الحماية الإجتماعية
Other services (not classified)	63.9	82.5	70.2	37.0	38.5	70.6	55.9	52.1	44.7	46.0	112.3	الخدمات الاخرى الغير مصنفة تحت بند آخر
<u>Total actual consumption *</u>	<u>7026.2</u>	<u>7751.8</u>	<u>6345.6</u>	<u>6427.6</u>	<u>6011.9</u>	<u>6212.2</u>	<u>6799.0</u>	<u>7933.9</u>	<u>8151.3</u>	<u>8554.1</u>	<u>8644.0</u>	<u>إجمالي الاستهلاك الفعلي *</u>
<u>Total in-kind transfer(Received)</u>	<u>160.7</u>	<u>331.2</u>	<u>111.8</u>	<u>124.8</u>	<u>138.8</u>	<u>128.2</u>	<u>148.6</u>	<u>97.6</u>	<u>111.8</u>	<u>104.0</u>	<u>115.0</u>	<u>إجمالي التحويلات العينية (المتلقاه)</u>
<u>Ration card transfer</u>	<u>205.5</u>	<u>233.9</u>	<u>195.6</u>	<u>194.6</u>	<u>209.6</u>	<u>199.3</u>	<u>194.5</u>	<u>205.8</u>	<u>200.3</u>	<u>195.5</u>	<u>200.3</u>	<u>تحويلات بطاقة التموين</u>
<u>Bread transfer</u>	<u>0.7</u>	<u>0.9</u>	<u>1.1</u>	<u>0.5</u>	<u>0.6</u>	<u>0.5</u>	<u>0.5</u>	<u>1.6</u>	<u>0.6</u>	<u>0.6</u>	<u>1.2</u>	<u>تحويلات فرق الخبز</u>
<u>Total consumption expenditure</u>	<u>6659.3</u>	<u>7185.9</u>	<u>6037.1</u>	<u>6107.6</u>	<u>5663.0</u>	<u>5884.2</u>	<u>6455.4</u>	<u>7628.9</u>	<u>7838.6</u>	<u>8253.8</u>	<u>8327.4</u>	<u>إجمالي الإنفاق الاستهلاكي</u>
<u>Transfer Payments (Non consumption expenditure)</u>	<u>436.6</u>	<u>483.4</u>	<u>535.0</u>	<u>266.4</u>	<u>213.5</u>	<u>451.0</u>	<u>361.9</u>	<u>435.6</u>	<u>495.7</u>	<u>588.3</u>	<u>627.4</u>	<u>المدفوعات التحويلية (إنفاق غير استهلاكي)</u>
<u>Total household expenditure</u>	<u>7095.8</u>	<u>7669.2</u>	<u>6572.1</u>	<u>6374.0</u>	<u>5876.5</u>	<u>6335.2</u>	<u>6817.3</u>	<u>8064.5</u>	<u>8334.3</u>	<u>8842.1</u>	<u>8954.8</u>	<u>إجمالي الإنفاق العائلي</u>
No. of H.H.	13009	3010	938	1105	1377	2951	921	244	811	823	828	عدد الأسر
No. of H.H. Members	58323	10254	4589	5468	6663	13977	4287	1182	3871	3986	4047	عدد الأفراد

* الإستهلاك الفعلي يتضمن إجمالي الإنفاق الإستهلاكي + إجمالي التحويلات العينية

* Total actual consumption includes total consumption expenditure and total in kind transfers.

Table 2-35 : Average of Annual Per Capita Expenditure (in L.E.) by Main and Sub- Groups of Expenditure, According to Main Occupation of H.H. Head and Sex - Total Egypt

أ- أرباب الأسر من الذكور											
a - Male H.H. Head											
Main and Sub-Groups of Expenditure	Main Occupation of H.H. Head										
	الإجمالي	أفراد لا ينطبق عليهم بيان المهنة	عمال المهن العادية	عمال تشغيل المصانع ومشغلو الماكينات وعمال تجميع مكونات الإنتاج	الحرفيون ومن اليهم	المزارعون وعمال الزراعة والعمالون بالصيد المتخصصين	العمالون في الخدمات ومحلات البيع	القائمون بالأعمال الكتابية ومن اليهم	الفنيون ومساعدو الاختصاصين	الأخصائيون (أصحاب المهن العلمية)	رجال التشريع وكبار المسؤولين والمديرون
	Total	N/A	Elementary occupations	Plant and machine operators and assemblers	Craft and related trades workers	Skilled agricultural and fishery workers	Service workers and shop and market sales workers	Clerks	Technicians and associate, professionals	professionals	Legislators, Senior officials and manager
Food and Non-Alcoholic Beverages	2894.0	3298.7	2534.0	2607.2	2472.4	2699.1	2675.0	3042.9	3042.7	3460.5	3405.0
Bread and cereals	328.1	334.7	308.1	311.8	297.9	328.0	317.5	344.1	338.4	368.9	357.3
Meat	863.9	1017.4	718.4	731.6	698.7	792.3	767.7	904.9	920.5	1105.2	1085.4
Fish and seafood	193.4	225.3	163.9	175.4	158.4	161.0	179.3	217.1	200.8	237.1	258.9
Milk , cheese and eggs	395.0	475.4	336.0	369.0	334.5	325.0	377.0	413.6	428.5	479.0	473.5
Oils and fats	227.0	244.9	211.9	206.6	208.5	255.4	206.2	233.3	222.3	233.4	231.9
Fruit	183.7	219.5	145.4	159.7	146.4	158.3	167.4	194.2	201.5	241.4	233.6
Vegetables	400.7	434.3	383.8	384.8	370.2	407.2	380.5	412.3	411.0	420.2	408.4
Sugar, Jam, honey, Chocolate and Confectionery	137.5	146.7	122.7	124.2	119.5	133.0	127.6	151.8	149.3	168.4	153.0
Other food products	57.5	66.3	54.2	52.9	53.1	54.6	53.5	60.7	57.6	64.1	61.3
Non-Alcoholic Beverages	107.2	134.2	89.6	91.3	85.0	84.4	98.3	110.9	112.9	142.9	141.7
Alcoholic Beverages, Tobacco and Narcotics	420.9	501.8	465.4	474.9	453.8	347.1	436.6	317.7	401.1	255.2	469.8
Clothing and Footwear	481.4	455.7	396.5	418.6	360.2	349.5	445.9	565.2	575.9	773.7	712.3
Clothing Materials	15.6	20.0	15.1	10.2	8.3	29.5	11.9	10.0	11.7	11.1	15.6
Garments	338.0	302.4	279.4	300.2	260.5	221.7	321.4	412.4	419.0	559.8	506.3
Other articles of clothing and clothing accessories	12.0	12.5	10.1	9.7	8.2	10.0	10.7	14.4	14.5	17.8	17.5
Cleaning, repair and hire of clothing	19.9	28.5	13.7	13.1	9.9	18.3	12.9	14.9	15.2	34.7	35.2
Footwear	94.4	91.1	75.3	83.2	71.1	68.8	87.2	112.5	114.8	149.8	136.8
Used Garments	1.5	1.3	2.9	2.3	2.2	1.1	1.7	1.0	0.7	0.6	0.9
Housing, Water, Electricity, Gas & Other Fuels	1445.9	1976.9	1075.3	1158.2	1127.6	1019.2	1265.1	1342.5	1434.1	2191.0	2022.6
Actual rentals for housing	98.2	86.4	81.4	124.8	121.6	11.4	144.9	99.4	104.3	131.7	132.8
Imputed rentals For housing	966.7	1375.3	685.3	696.4	682.4	698.8	775.2	868.3	951.6	1594.8	1421.1
Maintenance and repair of the dwelling	44.0	83.2	32.3	37.5	35.5	22.0	33.8	36.4	40.5	58.5	56.4
Water supply and miscellaneous services relating to the dwelling	99.2	136.2	80.0	89.5	81.4	78.6	93.1	103.1	93.3	124.1	121.9
Electricity, gas and other fuels	237.8	295.7	196.2	210.0	206.7	208.4	218.0	235.3	244.4	281.9	290.3

Table 2-35 : Average of Annual Per Capita Expenditure (in L.E.) by Main and Sub- Groups of Expenditure, According to Main Occupation of H.H. Head and Sex - Total Egypt

أ- أرباب الأسر من الذكور												
Main and Sub-Groups of Expenditure	Main Occupation of H.H. Head											مجموعات الإنفاق الرئيسية والفرعية
	الإجمالي	أفراد لا ينطبق عليهم بيان المهنة	عمال المهن العادية	عمال تشغيل المصانع ومشغلو الماكينات وعمال تجميع مكونات الإنتاج	الحرفيون ومن اليهم	المزارعون وعمال الزراعة والعمالون بالصيد المتخصصين	العمالون في الخدمات ومحلات البيع	القائمون بالأعمال الكتابية ومن اليهم	الفنيون ومساعدو الاختصاصين	الأخصائيون (أصحاب المهن العلمية)	رجال التشريع وكبار المسؤولين والمديرون	
	Total	N/A	Elementary occupations	Plant and machine operators and assemblers	Craft and related trades workers	Skilled agricultural and fishery workers	Service workers and shop and market sales workers	Clerks	Technicians and associate, professionals	professionals	Legislators, Senior officials and manager	
Furnishings, Household equipment and routine maintenance of the house	338.9	405.5	261.6	297.4	288.9	255.5	295.7	366.4	352.4	489.0	449.7	الأثاث والتجهيزات والمعدات المنزلية وأعمال الصيانة الاعتيادية
Furniture, furnishins, carpets and other floor coverings	35.0	38.7	18.1	27.6	38.8	21.8	25.3	47.5	41.3	56.3	48.9	الأثاث والتجهيزات والسجاد وأغطية الارضيات الاخرى
H.H. textiles	29.4	30.1	21.7	25.5	22.0	27.6	24.6	41.6	30.0	48.1	36.1	المفروشات المنزلية
H.H. appliances	51.5	55.3	41.0	47.9	41.1	38.1	44.8	55.4	62.6	84.7	61.2	الاجهزة المنزلية
Glassware, tableware and household utensils	12.5	13.3	10.2	11.0	10.0	12.5	9.9	12.6	12.3	16.6	16.9	الادوات الزجاجية وأدوات المائدة والادوات المنزلية
Tools and Equipment for House and Garden	14.8	15.7	12.3	13.6	12.6	14.9	13.6	15.4	14.5	18.0	17.9	ادوات ومعدات المنازل والحدائق
Goods and services for routine Household maintenance	194.1	251.0	155.1	170.9	162.8	138.5	174.8	192.3	190.1	265.1	267.2	السلع والخدمات المستخدمة في أعمال النظافة والصيانة الاعتيادية
Used Furniture and Household Equipment	1.7	1.4	3.2	1.0	1.6	2.0	2.7	1.6	1.6	0.3	1.5	الأثاث والتجهيزات والمعدات المنزلية المستعملة
Health	837.7	1563.3	643.4	646.3	555.9	647.1	607.2	846.1	823.1	1038.0	975.5	الخدمات والرعاية الصحية
Medical products, appliances and equipment	415.8	889.9	303.7	330.6	272.7	326.2	296.6	326.0	378.3	427.7	461.3	المنتجات والاجهزة والمعدات الطبية
Out- patient services	267.9	399.9	213.3	222.9	173.8	193.4	205.1	309.9	311.1	406.4	324.4	خدمات مرضى العيادات الخارجية
Hospitals services	154.0	273.5	126.4	92.8	109.4	127.5	105.4	210.2	133.7	204.0	189.8	خدمات المستشفيات
Transport	549.8	604.4	327.4	306.8	342.4	264.3	385.2	596.1	667.0	1260.2	1078.1	الانتقالات والنقل
Purchase of vehicles	132.7	121.2	16.0	21.0	49.5	36.2	40.4	147.7	141.4	436.1	435.8	شراء المركبات
Operation of personal transport equipment	138.3	164.1	51.5	58.6	55.7	49.2	57.4	109.5	173.9	423.4	313.1	تشغيل معدات النقل الشخصي
Transport services	278.8	319.1	259.9	227.2	237.2	178.8	287.4	338.9	351.7	400.7	329.1	خدمات النقل
Communication	207.5	271.1	139.0	163.4	140.5	105.2	174.8	235.8	243.1	366.2	339.2	الاتصالات
Recreation and Culture	173.7	224.9	95.1	100.6	96.7	115.7	121.7	163.5	193.2	366.7	311.0	الثقافة والترفيه
Audio-visual, photographic and information processing equipment	15.8	17.7	12.6	11.9	11.8	7.3	14.1	20.7	16.4	24.3	32.4	معدات الصوت والصورة ومعدات التصوير وتجهيز المعلومات
Other Major Durables for recreation and culture	0.2	0.1	0.4	0.1	0.0	0.4	0.2	0.1	0.1	0.2	0.2	السلع المعمرة الرئيسية الاخرى للمعدة للثقافة والترفيه
Other recreational Items and equipment, gardens and pets	8.0	5.1	5.8	7.5	6.7	4.6	8.0	9.0	9.4	16.6	11.9	الاصناف والمعدات الترفيهية الاخرى والحدائق والحيوانات الاليفة
Recreational and Cultural services	7.1	7.4	3.3	3.7	3.3	1.3	4.0	6.1	5.4	26.1	15.2	الخدمات الثقافية والترفيهية
Newspapers, books and stationery	65.6	51.6	48.1	59.1	48.3	33.0	55.4	90.6	88.2	135.6	105.0	الصحف والكتب والادوات الكتابية
Package holidays	76.6	142.5	24.2	18.3	26.1	68.9	39.3	34.6	73.6	163.6	145.7	الرحلات السياحية المنظمة
Used Durables for culture and recreation	0.4	0.4	0.6	0.0	0.4	0.2	0.6	2.4	0.2	0.4	0.7	السلع المعمرة للمعدة للثقافة والترفيه المستعملة

Table 2-35 : Average of Annual Per Capita Expenditure (in L.E.) by Main and Sub- Groups of Expenditure, According to Main Occupation of H.H. Head and Sex - Total Egypt

أ- أرباب الأسر من الذكور												
Main and Sub-Groups of Expenditure	المهنة الرئيسية لرب الأسرة											مجموعات الإنفاق الرئيسية والفرعية
	الإجمالي	أفراد لا ينطبق عليهم بيان المهنة	عمال المهن العادية	عمال تشغيل المصانع ومشغلو الماكينات وعمال تجميع مكونات الإنتاج	الحرفيون ومن اليهم	المزارعون وعمال الزراعة والعمالون بالصيد المتخصصين	العاملون في الخدمات ومحلات البيع	القائمون بالأعمال الكتابية ومن اليهم	الفنيون ومساعدو الاختصاصيين	الأخصائيون (أصحاب المهن العلمية)	رجال التشريع وكبار المسؤولين والمديرون	
	Total	N/A	Elementary occupations	Plant and machine operators and assemblers	Craft and related trades workers	Skilled agricultural and fishery workers	Service workers and shop and market sales workers	Clerks	Technicians and associate, professionals	professionals	Legislators, Senior officials and manager	
<u>التعليم</u>	<u>420.9</u>	<u>321.7</u>	<u>235.1</u>	<u>326.2</u>	<u>257.1</u>	<u>130.4</u>	<u>324.7</u>	<u>450.9</u>	<u>552.7</u>	<u>1045.9</u>	<u>920.8</u>	
<u>المطاعم والفنادق</u>	<u>339.3</u>	<u>433.5</u>	<u>282.1</u>	<u>292.5</u>	<u>290.0</u>	<u>186.9</u>	<u>324.8</u>	<u>330.3</u>	<u>352.3</u>	<u>521.9</u>	<u>470.4</u>	
Catering Services	325.0	421.1	276.4	286.4	285.0	182.0	320.5	322.6	339.5	468.1	433.0	الوجبات الجاهزة
Accommodation services	14.4	12.4	5.7	6.0	5.1	4.9	4.3	7.7	12.8	53.8	37.4	خدمات الإقامة
<u>السلع والخدمات المتنوعة</u>	<u>333.0</u>	<u>408.4</u>	<u>278.4</u>	<u>275.4</u>	<u>288.7</u>	<u>247.2</u>	<u>289.1</u>	<u>318.5</u>	<u>340.8</u>	<u>424.1</u>	<u>496.1</u>	
Personal care	196.8	235.0	171.7	179.1	170.5	142.2	183.3	205.3	211.6	261.6	251.2	العناية الشخصية
Personal Effects N.E.C.	40.6	37.8	26.7	32.2	26.9	23.7	36.1	44.6	41.5	68.7	89.0	الامتعة الشخصية الغير مصنفة في مكان آخر
Social protection	19.3	11.5	17.2	21.7	22.9	8.1	25.1	21.5	23.3	31.8	22.2	الحماية الإجتماعية
Other services (not classified)	76.3	124.1	62.7	42.3	68.3	73.2	44.6	47.1	64.3	61.9	133.7	الخدمات الاخرى الغير مصنفة تحت بند آخر
<u>Total actual consumption *</u>	<u>8443.0</u>	<u>10466.1</u>	<u>6733.3</u>	<u>7067.4</u>	<u>6674.2</u>	<u>6367.2</u>	<u>7345.7</u>	<u>8576.0</u>	<u>8978.4</u>	<u>12192.4</u>	<u>11650.4</u>	<u>إجمالي الاستهلاك الفعلي *</u>
<u>Total in-kind transfer(Received)</u>	<u>195.8</u>	<u>436.3</u>	<u>153.1</u>	<u>167.6</u>	<u>160.5</u>	<u>128.2</u>	<u>152.2</u>	<u>204.7</u>	<u>137.2</u>	<u>189.4</u>	<u>189.0</u>	<u>إجمالي التحويلات العينية (المتلقاه)</u>
<u>Ration card transfer</u>	<u>195.0</u>	<u>230.0</u>	<u>191.8</u>	<u>191.4</u>	<u>195.7</u>	<u>199.1</u>	<u>179.6</u>	<u>205.2</u>	<u>191.1</u>	<u>177.3</u>	<u>176.6</u>	<u>تحويلات بطاقة التموين</u>
<u>Bread transfer</u>	<u>0.7</u>	<u>0.7</u>	<u>0.8</u>	<u>0.6</u>	<u>0.6</u>	<u>0.5</u>	<u>0.4</u>	<u>1.1</u>	<u>1.0</u>	<u>0.5</u>	<u>0.9</u>	<u>تحويلات فرق الخبز</u>
<u>Total consumption expenditure</u>	<u>8051.6</u>	<u>9799.1</u>	<u>6387.6</u>	<u>6707.8</u>	<u>6317.3</u>	<u>6039.3</u>	<u>7013.5</u>	<u>8165.0</u>	<u>8649.1</u>	<u>11825.1</u>	<u>11283.9</u>	<u>إجمالي الإنفاق الاستهلاكي</u>
<u>Transfer Payments (Non consumption expenditure)</u>	<u>416.1</u>	<u>562.4</u>	<u>435.9</u>	<u>322.9</u>	<u>208.7</u>	<u>458.4</u>	<u>272.2</u>	<u>402.6</u>	<u>369.1</u>	<u>465.6</u>	<u>651.8</u>	<u>المدفوعات التحويلية (إنفاق غير استهلاكي)</u>
<u>Total household expenditure</u>	<u>8467.7</u>	<u>10361.5</u>	<u>6823.5</u>	<u>7030.7</u>	<u>6526.0</u>	<u>6497.7</u>	<u>7285.8</u>	<u>8567.6</u>	<u>9018.1</u>	<u>12290.7</u>	<u>11935.7</u>	<u>إجمالي الإنفاق العائلي</u>
No. of H.H.	19656	3232	1549	2023	2680	3021	1588	446	1516	1760	1841	عدد الأسر
No. of H.H. Members	89429	11806	7425	9674	12683	14440	7314	2096	7134	8101	8756	عدد الأفراد

* الإستهلاك الفعلي يتضمن إجمالي الإنفاق الإستهلاكي + إجمالي التحويلات العينية

* Total actual consumption includes total consumption expenditure and total in kind transfers.

جدول ٣٥-٢ : متوسط نصيب الفرد من الإنفاق السنوي للأسرة (بالجنيه) طبقا لمجموعات الإنفاق الرئيسية والفرعية ، وفقا للمهنة الرئيسية لرب الأسرة والنوع - جملة الجمهورية

Table 2-35 : Average of Annual Per Capita Expenditure (in L.E.) by Main and Sub- Groups of Expenditure, According to Main Occupation of H.H. Head and Sex - Total Egypt

ب - أرباب الأسر من الإناث											
b - Female H.H. Head	Main Occupation of H.H. Head										
	الإجمالي	أفراد لا ينطبق عليهم بيان المهنة	عمال المهن العادية	عمال تشغيل المصانع ومشغلو الماكينات وعمال تجميع مكونات الإنتاج	الحرفيون ومن اليهم	المزارعون وعمال الزراعة والعمالون بالصيد المتخصصين	العمالون في الخدمات ومحلات البيع	القائمون بالأعمال الكتابية ومن اليهم	الفنيون ومساعدو الاختصاصين	الأخصائيون (أصحاب المهن العلمية)	رجال التشريع وكبار المسؤولين والمديرون
Main and Sub-Groups of Expenditure	Total	N/A	Elementary occupations	Plant and machine operators and assemblers	Craft and related trades workers	Skilled agricultural and fishery workers	Service workers and shop and market sales workers	Clerks	Technicians and associate, professionals	professionals	Legislators, Senior officials and manager
<u>Food and Non-Alcoholic Beverages</u>	<u>3437.4</u>	<u>3467.5</u>	<u>2804.5</u>	<u>2855.9</u>	<u>2994.0</u>	<u>2864.4</u>	<u>3019.3</u>	<u>4007.3</u>	<u>3946.4</u>	<u>3923.5</u>	<u>4224.3</u>
Bread and cereals	362.9	363.5	328.6	319.1	362.0	346.3	342.5	373.9	362.6	401.4	422.2
Meat	1019.6	1024.1	805.2	770.1	798.1	845.1	889.2	1208.3	1277.1	1171.3	1324.5
Fish and seafood	222.4	223.3	159.1	180.7	122.4	161.3	184.0	295.8	286.4	299.3	308.7
Milk , cheese and eggs	483.2	496.1	376.8	402.5	293.2	327.5	357.1	616.2	547.2	586.4	608.9
Oils and fats	271.7	274.6	224.0	233.0	353.4	274.4	265.5	307.8	257.1	246.4	288.2
Fruit	224.9	225.9	163.5	179.8	128.0	177.8	192.5	284.3	277.0	289.7	295.4
Vegetables	485.5	490.0	457.4	469.7	641.9	442.7	452.8	496.5	500.0	492.7	511.6
Sugar, Jam, honey, Chocolate and Confectionery	159.2	161.2	125.8	146.2	147.7	140.1	152.1	159.9	167.0	170.1	187.1
Other food products	73.5	75.0	60.4	70.9	63.0	59.3	69.0	82.3	74.5	74.7	88.2
Non-Alcoholic Beverages	134.4	133.8	103.8	83.8	84.4	89.9	114.4	182.2	197.6	191.3	189.6
<u>Alcoholic Beverages, Tobacco and Narcotics</u>	<u>284.2</u>	<u>292.6</u>	<u>404.0</u>	<u>187.7</u>	<u>1794.3</u>	<u>193.3</u>	<u>298.1</u>	<u>290.8</u>	<u>269.4</u>	<u>111.5</u>	<u>310.8</u>
<u>Clothing and Footwear</u>	<u>515.5</u>	<u>484.7</u>	<u>401.0</u>	<u>314.4</u>	<u>418.4</u>	<u>415.5</u>	<u>451.2</u>	<u>740.3</u>	<u>773.6</u>	<u>1070.9</u>	<u>882.3</u>
Clothing Materials	14.0	14.6	9.3	5.3	16.3	17.9	16.5	10.5	2.9	7.5	13.0
Garments	366.2	343.3	273.5	222.6	262.1	294.3	308.8	529.3	567.1	802.2	611.7
Other articles of clothing and clothing accessories	17.4	16.5	12.4	9.2	10.2	14.0	16.5	24.6	29.9	31.3	26.9
Cleaning, repair and hire of clothing	17.9	17.3	17.6	7.0	17.3	12.4	15.1	28.4	19.4	24.1	47.4
Footwear	98.4	91.7	83.5	69.4	101.0	76.3	87.2	145.9	152.7	205.4	182.6
Used Garmants	1.6	1.4	4.6	0.9	11.6	0.5	7.1	1.6	1.5	0.4	0.6
<u>Housing, Water, Electricity, Gas & Other Fuels</u>	<u>1934.4</u>	<u>2014.8</u>	<u>1470.2</u>	<u>2053.4</u>	<u>1211.8</u>	<u>1117.9</u>	<u>1549.1</u>	<u>1852.7</u>	<u>1911.3</u>	<u>2194.6</u>	<u>2685.1</u>
Actual rentals for housing	103.6	104.4	258.4	69.1	262.1	0.0	87.5	172.8	133.3	126.4	123.3
Imputed rentals For housing	1320.2	1383.2	803.0	1633.6	544.1	772.2	1035.3	1121.0	1254.4	1452.7	1967.2
Maintenance and repair of the dwelling	57.3	56.2	46.5	32.7	5.6	31.7	40.6	73.2	68.6	147.4	66.4
Water supply and miscellaneous services relating to the dwelling	139.2	147.1	104.2	84.1	110.9	85.8	109.0	139.8	129.7	135.4	172.7
Electricity, gas and other fuels	314.1	323.9	258.0	234.1	289.1	228.2	276.8	346.0	325.3	332.7	355.5

جدول ٣٥-٢ : متوسط نصيب الفرد من الإنفاق السنوي للأسرة (بالجنيه) طبقا لمجموعات الإنفاق الرئيسية والفرعية ، وفقا للمهنة الرئيسية لرب الأسرة والنوع - جملة الجمهورية

Table 2-35 : Average of Annual Per Capita Expenditure (in L.E.) by Main and Sub- Groups of Expenditure, According to Main Occupation of H.H. Head and Sex - Total Egypt

ب- أرباب الأسر من الإناث											
Main and Sub-Groups of Expenditure	Main Occupation of H.H. Head										
	الإجمالي	أفراد لا ينطبق عليهم بيان المهنة	عمال المهن العادية	عمال تشغيل المصانع ومشغلو الماكينات وعمال تجميع مكونات الإنتاج	الحرفيون ومن اليهم	المزارعون وعمال الزراعة والعمالون بالصيد المتخصصين	العمالون في الخدمات ومحلات البيع	القائمون بالأعمال الكتابية ومن اليهم	الفنيون ومساعدو الاختصاصين	الأخصائيون (أصحاب المهن العلمية)	رجال التشريع وكبار المسؤولين والمديرون
	Total	N/A	Elementary occupations	Plant and machine operators and assemblers	Craft and related trades workers	Skilled agricultural and fishery workers	Service workers and shop and market sales workers	Clerks	Technicians and associate, professionals	professionals	Legislators, Senior officials and manager
Furnishings, Household equipment and routine maintenance of the house	434.5	438.5	348.5	296.9	421.0	265.8	333.8	442.8	536.2	669.9	635.8
Furniture, furnishins, carpets and other floor coverings	42.2	36.7	35.4	27.3	48.1	21.2	11.9	8.6	135.1	159.0	59.5
H.H. textiles	40.6	40.6	26.6	33.2	9.2	28.6	24.4	33.2	53.3	65.2	74.9
H.H. appliances	71.0	68.5	74.1	25.9	141.9	40.1	79.3	83.6	84.4	131.4	130.5
Glassware, tableware and household utensils	14.2	14.0	11.3	5.8	9.6	13.4	16.6	13.1	16.0	16.4	22.9
Tools and Equipment for House and Garden	17.5	17.5	12.6	11.9	21.5	14.8	17.2	22.8	17.8	22.7	23.8
Goods and services for routine Household maintenance	245.6	257.9	181.8	192.9	186.9	147.2	182.8	274.9	226.7	274.4	312.1
Used Furniture and Household Equipment	3.3	3.3	6.8	0.0	3.9	0.5	1.7	6.6	3.0	0.8	12.1
Health	1038.1	1113.0	560.0	537.0	1073.8	450.5	794.6	997.5	1137.4	1167.0	1233.3
Medical products, appliances and equipment	597.7	660.1	351.1	275.6	924.5	248.8	528.7	518.5	545.3	393.3	547.8
Out- patient services	296.5	297.2	146.9	239.0	135.2	141.7	202.1	445.3	437.0	618.8	388.5
Hospitals services	143.9	155.7	62.0	22.5	14.1	60.0	63.8	33.6	155.1	154.9	297.0
Transport	500.5	492.1	375.8	399.3	549.4	231.9	361.3	761.8	624.4	855.4	1192.9
Purchase of vehicles	98.9	110.7	1.6	18.0	0.0	0.2	6.4	0.0	0.5	19.7	590.5
Operation of personal transport equipment	68.7	64.0	42.5	42.0	0.0	27.1	17.4	111.1	86.8	230.2	187.9
Transport services	332.9	317.4	331.7	339.4	549.4	204.6	337.5	650.7	537.0	605.4	414.5
Communication	244.3	235.5	211.5	185.2	103.6	115.5	173.7	427.3	429.4	527.3	365.3
Recreation and Culture	202.8	200.2	142.5	102.7	24.4	81.4	125.1	179.4	281.7	470.0	404.5
Audio-visual, photographic and information processing equipment	16.5	16.9	7.9	29.9	5.8	6.6	16.5	13.0	44.7	14.7	8.1
Other Major Durables for recreation and culture	0.1	0.1	0.0	0.0	0.0	0.0	0.0	0.0	1.4	0.0	0.0
Other recreational Items and equipment, gardens and pets	7.7	7.3	3.2	18.8	5.7	5.5	6.2	16.6	4.3	27.7	3.4
Recreational and Cultural services	7.7	6.9	3.4	0.9	0.8	1.4	4.1	38.0	9.0	27.2	20.7
Newspapers, books and stationery	62.2	51.8	57.5	53.0	12.2	50.0	57.7	76.1	149.2	211.6	117.5
Package holidays	108.5	117.1	70.5	0.0	0.0	17.8	40.5	35.7	72.9	188.7	254.8
Used Durables for culture and recreation	0.2	0.2	0.0	0.0	0.0	0.2	0.1	0.0	0.0	0.0	0.0

جدول ٢-٣٥ : متوسط نصيب الفرد من الإنفاق السنوي للأسرة (بالجنيه) طبقا لمجموعات الإنفاق الرئيسية والفرعية ، وفقا للمهنة الرئيسية لرب الأسرة والنوع - جملة الجمهورية

Table 2-35 : Average of Annual Per Capita Expenditure (in L.E.) by Main and Sub- Groups of Expenditure, According to Main Occupation of H.H. Head and Sex - Total Egypt

ب - أرباب الأسر من الإناث											
Main and Sub-Groups of Expenditure	Main Occupation of H.H. Head										
	الإجمالي	أفراد لا ينطبق عليهم بيان المهنة	عمال المهن العادية	عمال تشغيل المصانع ومشغلو الماكينات وعمال تجميع مكونات الإنتاج	الحرفيون ومن اليهم	المزارعون وعمال الزراعة والعمالون بالصيد المتخصصين	العمالون في الخدمات ومحلات البيع	القائمون بالأعمال الكتابية ومن اليهم	الفنيون ومساعدو الاختصاصين	الأخصائيون (أصحاب المهن العلمية)	رجال التشريع وكبار المسؤولين والمديرون
	Total	N/A	Elementary occupations	Plant and machine operators and assemblers	Craft and related trades workers	Skilled agricultural and fishery workers	Service workers and shop and market sales workers	Clerks	Technicians and associate, professionals	professionals	Legislators, Senior officials and manager
التعليم	350.7	299.5	296.2	435.7	45.4	154.5	282.6	382.4	700.6	1252.5	981.8
المطاعم والفنادق	390.9	370.5	418.6	392.2	507.7	212.4	355.7	431.8	466.9	912.8	724.5
الوجبات الجاهزة	366.3	356.5	403.7	347.2	507.7	200.7	348.4	426.5	443.1	617.4	676.0
خدمات الإقامة	24.6	14.0	14.9	45.0	0.0	11.7	7.3	5.3	23.8	295.4	48.5
السلع والخدمات المتنوعة	331.1	318.2	300.5	457.6	472.0	242.3	266.5	385.1	525.5	528.4	535.4
العناية الشخصية	198.2	194.0	182.3	171.9	256.6	132.6	172.0	279.4	278.6	289.3	325.3
الامتعة الشخصية الغير مصنفة في مكان آخر	41.6	38.6	41.3	21.6	26.7	23.2	25.6	67.7	66.8	111.1	80.8
الحماية الإجتماعية	16.1	17.3	7.8	40.6	0.0	6.7	12.3	26.8	13.3	14.7	16.9
الخدمات الاخرى الغير مصنفة تحت بند آخر	75.1	68.2	69.0	223.6	188.7	79.8	56.5	11.2	166.8	113.3	112.3
إجمالي الاستهلاك الفعلي *	9664.4	9727.1	7733.3	8218.0	9616.0	6345.4	8011.1	10899.2	11602.9	13683.7	14176.1
إجمالي التحويلات العينية (المتلقاه)	399.3	453.5	309.2	151.9	356.3	160.8	349.9	84.3	209.0	235.2	263.9
تحويلات بطاقة التموين	238.7	244.5	210.4	215.2	406.6	211.4	249.2	245.5	247.1	191.2	206.4
تحويلات فرق الخبز	0.9	0.8	0.1	0.0	0.0	0.6	1.4	0.0	1.9	0.1	3.0
إجمالي الإنفاق الاستهلاكي	9025.6	9028.3	7213.6	7850.9	8853.0	5972.6	7410.7	10569.5	11144.8	13257.2	13702.8
المدفوعات التحويلية (إنفاق غير استهلاكي)	550.4	479.6	605.8	183.6	85.4	589.9	481.5	396.0	1018.4	1701.9	643.7
إجمالي الإنفاق العائلي	9576.0	9507.9	7819.4	8034.5	8938.4	6562.5	7892.2	10965.5	12163.2	14959.1	14346.5
عدد الأسر	4320	3409	116	29	9	235	130	41	122	128	101
عدد الأفراد	12833	9734	386	92	22	936	407	120	393	442	302

* الإستهلاك الفعلي يتضمن إجمالي الإنفاق الإستهلاكي + إجمالي التحويلات العينية

* Total actual consumption includes total consumption expenditure and total in kind transfers.

جدول ٢-٣٦ : متوسط نصيب الفرد من الإنفاق السنوي للأسرة (بالجنيه) طبقا لمجموعات الإنفاق الرئيسية والفرعية ، وفقا للنشاط الإقتصادي الرئيسي لرب الأسرة - جملة الجمهورية

Table 2-36 : Average of Annual Per Capita Expenditure (in L.E.) by Main and Sub- Groups of Expenditure, According to Main Economic Activity of H.H. Head - Total Egypt

Main and Sub-Groups of Expenditure	Main Economic Activity of H.H. Head											النشاط الإقتصادي الرئيسي لرب الأسرة											مجموعات الإنفاق الرئيسية والفرعية
	الإجمالي	لاينطبق	ر	ق	ص	ف	ع	س	ن	م	ل	ك	ى	ط	ح	ز	و	هـ	د	جـ	ب	أ	
	Total	N/A	T	S	R	Q	P	O	N	M	L	K	J	I	H	G	F	E	D	C	B	A	
Food and Non-Alcoholic Beverages	2962.2	3375.0	2368.1	2635.9	2836.8	3519.9	3153.5	3075.5	3205.4	3583.7	3145.5	3737.3	3097.5	2639.6	2624.8	2923.7	2491.6	2792.4	3550.4	2832.4	3450.5	2724.6	الطعام والشراب
Bread and cereals	332.5	347.7	330.2	308.2	340.6	362.5	347.3	331.3	336.2	372.5	353.3	410.8	340.0	307.4	314.2	333.7	305.0	325.0	356.3	325.5	348.7	329.6	الحبوب والخبز
Meat	883.5	1020.5	632.7	770.5	797.6	1117.3	973.6	954.9	968.9	1194.9	1035.7	1255.6	927.9	768.4	743.6	880.9	712.1	834.8	1106.5	803.9	1043.8	797.3	اللحوم
Fish and seafood	197.0	224.4	141.4	174.5	202.1	226.1	224.3	197.0	279.2	232.2	259.9	197.2	211.8	172.2	180.0	209.6	156.9	184.8	257.2	197.4	265.8	163.4	الأسماك
Milk , cheese and eggs	406.0	484.7	334.3	347.5	428.7	499.9	412.5	414.2	454.5	505.5	384.4	536.9	461.9	388.4	368.3	404.7	332.8	371.9	523.2	411.1	547.5	330.4	الألبان والجبن والبيض
Oils and fats	232.6	258.3	193.0	211.0	227.8	251.2	228.6	235.4	204.9	231.9	217.7	237.0	217.9	194.9	204.1	210.1	198.8	225.3	245.7	227.8	231.9	257.3	الزيوت والدهون
Fruit	188.9	222.4	118.2	160.4	205.1	236.5	207.5	205.7	204.4	246.2	235.5	265.2	201.6	160.5	160.8	189.5	151.0	179.1	253.8	175.9	226.5	161.5	الفاكهة
Vegetables	411.3	459.5	364.8	389.7	362.1	426.9	425.4	414.7	403.6	411.5	384.8	416.3	395.8	373.0	379.3	388.5	371.8	397.3	428.4	395.9	421.4	410.3	الخضار
Sugar, Jam, honey, Chocolate and Confectionery	140.3	153.2	113.3	130.0	119.9	179.0	156.3	147.2	150.7	170.2	107.4	174.9	145.4	126.1	126.4	134.2	123.8	116.1	164.2	132.3	162.8	134.1	السكر والأغذية السكرية
Other food products	59.5	70.2	53.5	53.8	57.0	65.9	60.8	58.8	59.4	69.3	54.6	69.9	62.7	54.4	53.0	57.6	53.2	57.5	63.2	55.7	72.1	55.0	منتجات الأغذية الغير مصنفة تحت بند آخر
Non-Alcoholic Beverages	110.6	134.1	86.8	90.1	95.7	154.6	117.2	116.3	143.6	149.6	112.2	173.5	132.4	94.2	95.2	114.9	86.2	100.6	151.9	106.8	130.1	85.7	المشروبات الغير كحولية
Alcoholic Beverages, Tobacco and Narcotics	403.8	407.3	573.9	366.9	396.8	401.7	259.5	393.6	442.7	356.5	597.9	385.7	429.9	523.6	503.2	440.0	467.7	319.8	435.3	408.7	309.2	342.0	المشروبات الكحولية والدخان والمكيفات
Clothing and Footwear	485.6	468.8	396.7	437.5	509.0	750.1	664.9	595.0	758.7	883.6	636.6	899.5	535.7	435.9	424.7	502.3	387.2	522.0	746.7	481.4	748.0	358.0	الملابس والأقمشة وأغطية القدم
Clothing Materials	15.4	17.5	9.5	20.1	9.9	9.3	13.8	15.0	8.1	14.9	6.8	11.3	3.3	6.0	9.6	12.2	9.8	18.6	9.4	8.0	3.4	28.5	الأقمشة
Garments	341.5	320.9	279.6	303.6	368.9	552.3	478.5	428.8	513.4	625.9	463.9	651.4	384.2	319.1	304.2	360.3	277.9	372.1	547.8	351.2	535.3	229.8	الملابس الجاهزة
Other articles of clothing and clothing accessories	12.7	14.3	11.1	11.3	10.2	19.9	16.9	15.6	13.7	18.7	13.9	23.2	12.5	10.1	10.1	12.0	9.1	13.5	17.0	11.2	16.0	10.4	الملابس الأخرى ومستلزماتها
Cleaning, repair and hire of clothing	19.6	23.4	13.4	16.4	15.5	30.7	22.8	19.5	69.6	53.8	18.4	39.2	23.2	11.4	13.9	17.9	11.8	15.1	32.1	15.8	39.6	18.1	التنظيف والإصلاح وإستئجار الملابس
Footwear	94.9	91.3	73.5	84.8	104.2	136.4	131.9	115.2	151.9	168.3	133.5	174.1	111.6	87.8	84.6	98.1	76.7	102.3	140.1	93.3	152.0	70.1	أغطية القدم
Used Garmants	1.5	1.4	9.5	1.3	0.3	1.4	1.0	0.9	2.0	2.1	0.1	0.3	0.9	1.5	2.3	1.8	2.0	0.4	0.3	2.0	1.8	1.2	الملابس الجاهزة المستعملة
Housing, Water, Electricitv, Gas & Other Fuels	1507.2	1994.0	1000.4	1179.2	1414.1	2311.9	1584.9	1467.8	2377.8	2513.9	1687.8	2283.8	1467.5	1337.0	1179.4	1598.5	1184.8	1362.7	1567.6	1384.7	1901.2	1058.0	المسكن ومستلزماته
Actual rentals for housing	98.9	94.5	77.3	101.1	26.2	160.6	82.6	82.8	183.9	184.1	177.4	135.3	217.4	195.0	122.1	153.8	97.2	20.9	209.4	144.1	125.0	11.7	الإيجارات الفعلية
Imputed rentals For housing	1011.0	1378.9	710.5	744.1	1023.6	1677.1	1087.2	1003.2	1758.5	1818.6	1044.4	1644.1	794.1	774.4	719.2	1057.3	754.5	930.7	966.4	865.9	1397.5	731.6	الإيجارات المحتسبة
Maintenance and repair of the dwelling	45.6	71.0	29.2	30.3	41.4	42.3	58.3	41.9	38.1	74.9	76.9	49.7	85.2	37.7	36.7	34.7	37.4	50.2	35.9	51.0	27.6	23.2	صيانة وإصلاح المسكن
Water supply and miscellaneous services relating to the dwelling	104.2	141.1	42.5	88.5	89.3	120.8	100.3	101.4	124.8	150.9	96.8	145.0	110.3	94.8	89.2	103.4	83.6	103.4	105.6	97.3	87.5	80.4	المياه والخدمات المتنوعة المتصلة بالمسكن
Electricity, gas and other fuels	247.4	308.5	140.9	215.2	233.6	311.2	256.5	238.5	272.5	285.5	292.4	309.8	260.5	235.2	212.2	249.3	212.1	257.3	250.3	226.5	263.6	211.1	الكهرباء والغاز وأنواع الوقود الأخرى

Table 2-36 : Average of Annual Per Capita Expenditure (in L.E.) by Main and Sub- Groups of Expenditure, According to Main Economic Activity of H.H. Head - Total Egypt

Main and Sub-Groups of Expenditure	Main Economic Activity of H.H. Head											النشاط الإقتصادي الرئيسي لرب الأسرة											مجموعات الإنفاق الرئيسية والفرعية
	الإجمالي	لا ينطبق	ر	ق	ص	ف	ع	س	ن	م	ل	ك	ى	ط	ح	ز	و	هـ	د	جـ	ب	أ	
	Total																						
<u>Furnishings, Household equipment and routine maintenance of the house</u>	350.9	420.5	226.8	298.3	387.0	510.8	407.6	376.1	479.4	428.0	284.5	481.0	330.6	303.2	291.2	330.8	320.4	326.6	432.7	346.0	514.6	264.2	الأثاث والتجهيزات والمعدات المنزلية وأعمال الصيانة الاعتيادية
Furniture, furnishins, carpets and other floor coverings	35.9	37.8	13.9	22.4	83.4	40.8	58.1	42.9	83.7	15.7	28.5	40.2	6.2	21.4	29.1	26.2	50.9	43.0	43.5	35.5	78.1	24.1	الأثاث والتجهيزات والسجاد وأغطية الأرضيات الأخرى
H.H. textiles	30.8	34.9	12.1	28.8	33.7	47.5	45.3	40.3	37.8	35.6	16.1	41.6	16.2	19.8	20.6	26.0	25.0	36.4	43.3	25.2	19.2	28.3	المفروشات المنزلية
H.H. appliances	53.9	61.3	18.7	51.6	59.1	89.6	67.2	67.5	70.8	59.0	46.6	56.6	71.1	44.7	45.6	50.1	45.5	53.2	80.6	51.1	155.5	38.9	الأجهزة المنزلية
Glassware, tableware and household utensils	12.7	13.6	6.0	12.2	11.0	21.1	13.0	14.4	12.0	14.2	6.4	17.7	8.1	7.4	11.1	11.1	11.0	12.4	14.3	11.7	20.0	13.7	الأدوات الزجاجية وأدوات المائدة والأدوات المنزلية
Tools and Equipment for House and Garden	15.1	16.5	8.9	13.7	14.1	14.6	16.7	15.8	16.6	17.8	15.5	18.4	12.4	12.7	13.0	14.2	13.3	15.2	17.9	15.4	13.1	15.0	أدوات ومعدات المنزل والحدائق
Goods and services for routine Household maintenance	200.6	254.1	159.2	165.9	185.1	295.5	206.7	193.3	255.6	285.6	171.4	306.4	216.1	191.5	170.5	201.2	173.3	166.1	231.8	206.0	222.2	142.3	السلع والخدمات المستخدمة في أعمال النظافة والصيانة الاعتيادية
Used Furniture and Household Equipment	1.9	2.3	7.9	3.7	0.7	1.8	0.6	1.9	2.9	0.1	0.0	0.0	0.5	5.7	1.2	2.1	1.4	0.4	1.4	1.2	6.5	1.9	الأثاث والتجهيزات والمعدات المنزلية المستعملة
<u>Health</u>	862.9	1359.8	558.9	613.3	1000.2	1059.5	923.1	846.6	852.9	929.3	844.5	1271.2	1015.4	661.6	624.1	761.3	515.8	834.7	1018.3	749.7	904.4	638.9	الخدمات والرعاية الصحية
Medical products, appliances and equipment	438.6	786.0	288.7	297.4	529.0	437.8	383.0	381.9	411.3	427.3	565.6	613.4	431.1	304.5	324.9	380.7	250.9	341.1	385.5	340.9	386.3	324.7	المنتجات والأجهزة والمعدات الطبية
Out- patient services	271.5	353.5	170.6	200.0	226.8	329.4	392.5	311.7	284.1	369.7	237.7	439.9	319.4	230.7	214.8	225.8	167.4	320.5	450.1	267.6	391.9	192.5	خدمات مرضى العيادات الخارجية
Hospitals services	152.8	220.3	99.6	115.9	244.4	292.2	147.5	153.0	157.5	132.2	41.2	217.9	264.9	126.4	84.4	154.8	97.5	173.1	182.8	141.3	126.2	121.7	خدمات المستشفيات
<u>Transport</u>	543.6	553.7	337.7	346.5	524.9	1758.3	704.0	751.5	1798.3	1347.4	814.8	945.8	865.6	378.1	315.8	573.5	407.9	423.7	844.8	501.8	787.2	315.8	الانتقالات والنقل
Purchase of vehicles	128.5	116.4	1.2	34.9	8.6	864.8	131.0	251.5	1242.2	471.0	0.0	53.7	215.1	21.0	19.0	142.1	75.2	20.0	115.1	70.7	0.0	74.7	شراء المركبات
Operation of personal transport equipment	129.5	118.9	24.7	78.2	165.6	448.0	226.5	163.6	171.7	424.1	469.0	543.7	212.9	54.0	76.8	138.2	81.0	109.1	352.3	136.0	472.0	56.7	تشغيل معدات النقل الشخصي
Transport services	285.6	318.4	311.8	233.3	350.7	445.5	346.6	336.3	384.4	452.4	345.8	348.4	437.7	303.1	220.1	293.3	251.6	294.6	377.4	295.2	315.2	184.4	خدمات النقل
<u>Communication</u>	212.1	255.0	140.7	156.4	198.7	350.5	289.4	247.1	293.1	380.0	245.0	498.2	304.9	187.6	174.7	219.7	155.0	240.0	375.8	206.6	292.4	111.2	الاتصالات
<u>Recreation and Culture</u>	177.4	213.8	60.6	127.0	158.5	258.5	268.8	203.4	169.3	454.4	127.8	448.6	168.2	96.0	139.4	186.9	115.8	116.3	318.6	146.0	373.5	120.9	الثقافة والترفيه
Audio-visual, photographic and information processing equipment	15.9	17.4	7.4	18.2	5.7	22.8	21.3	21.7	12.5	33.5	8.5	29.7	7.9	12.0	17.3	14.4	12.7	17.5	26.8	17.3	44.7	7.8	معدات الصوت والصورة ومعدات التصوير وتجهيز المعلومات
Other Major Durables for recreation and culture	0.2	0.1	0.0	0.0	0.3	0.1	0.1	0.1	0.0	0.0	0.0	0.0	0.0	0.4	0.6	0.2	0.1	0.0	0.0	0.1	0.3	0.3	السلع المعمرة الرئيسية الأخرى المعدة للثقافة والترفيه
Other recreational Items and equipment, gardens and pets	7.9	6.1	3.6	7.0	8.5	20.9	11.8	8.7	14.5	13.5	5.8	15.8	9.8	7.1	7.5	8.7	7.0	6.4	14.7	9.8	17.3	5.0	الأصناف والمعدات الترفيهية الأخرى والحدائق والحيوانات الأليفة
Recreational and Cultural services	7.1	7.2	3.7	3.2	10.6	14.6	11.3	7.1	11.4	36.1	9.9	33.3	4.9	6.0	4.9	9.4	4.2	3.1	10.7	9.7	27.4	1.8	الخدمات الثقافية والترفيهية
Newspapers, books and stationery	65.2	51.7	38.2	57.6	49.5	104.5	119.6	92.8	59.1	159.8	92.4	111.6	88.3	52.7	61.9	70.8	48.9	70.5	117.2	72.4	94.2	35.6	الصحف والكتب والأدوات المكتبية
Package holidays	80.6	131.0	7.0	40.5	83.9	95.6	104.3	71.5	71.5	209.3	11.3	257.7	57.0	17.4	47.2	83.1	42.8	18.8	148.4	36.5	188.0	70.2	الرحلات السياحية المنظمة
Used Durables for culture and recreation	0.4	0.3	0.8	0.6	0.0	0.0	0.4	1.5	0.3	2.0	0.0	0.5	0.3	0.5	0.0	0.4	0.2	0.0	0.7	0.2	1.6	0.2	السلع المعمرة المعدة للثقافة والترفيه المستعملة

جدول ٢-٣ : متوسط نصيب الفرد من الإنفاق السنوي للأسرة (بالجنيه) طبقا لمجموعات الإنفاق الرئيسية والفرعية ، وفقا للنشاط الإقتصادي الرئيسي لرب الأسرة - جملة الجمهورية

Table 2-36 : Average of Annual Per Capita Expenditure (in L.E.) by Main and Sub- Groups of Expenditure, According to Main Economic Activity of H.H. Head - Total Egypt

Main and Sub-Groups of Expenditure	النشاط الإقتصادي الرئيسي لرب الأسرة																						مجموعات الإنفاق الرئيسية والفرعية
	الإجمالي Total	لاينطبق N/A	ر	ق	ص	ف	ع	س	ن	م	ل	ك	ى	ط	ح	ز	و	هـ	د	جـ	ب	أ	
			T	S	R	Q	P	O	N	M	L	K	J	I	H	G	F	E	D	C	B	A	
التعليم	412.1	311.7	202.7	272.5	320.6	1186.7	688.5	532.8	581.7	1222.3	829.4	1123.5	650.5	303.5	395.0	585.6	285.5	403.7	699.2	452.3	979.5	143.7	
المطاعم والفنادق	345.8	405.1	332.4	256.7	448.1	511.5	410.0	357.9	382.7	607.4	604.8	597.3	525.5	383.2	316.3	391.0	294.0	317.0	374.8	337.0	589.0	200.2	
الوجبات الجاهزة	330.2	391.9	331.4	246.8	436.6	445.8	355.5	345.7	300.7	554.2	601.7	586.4	513.8	372.9	308.6	374.2	284.9	299.5	363.8	326.2	539.8	194.1	
خدمات الإقامة	15.6	13.1	1.0	9.8	11.5	65.7	54.5	12.2	82.0	53.2	3.1	10.9	11.6	10.3	7.7	16.8	9.1	17.5	10.9	10.8	49.3	6.1	
السلع والخدمات المتنوعة	332.7	367.6	350.2	262.1	298.5	447.2	346.0	402.0	374.3	470.3	695.4	524.6	362.5	324.2	284.9	343.4	309.2	275.7	401.6	317.1	408.4	253.7	
العناية الشخصية	197.0	216.5	189.7	166.1	192.0	271.2	215.4	209.9	240.9	284.0	219.5	318.4	224.3	202.7	182.8	212.0	173.5	186.9	245.6	199.6	247.8	144.1	
الامتعة الشخصية الغير مصنفة في مكان آخر	40.7	38.1	32.1	31.0	33.6	62.7	55.3	71.3	55.7	81.9	56.4	58.5	38.7	43.7	33.6	42.0	30.1	37.3	54.4	37.4	104.0	24.8	
الحماية الإجتماعية	18.9	14.1	10.6	14.8	35.4	38.9	19.8	17.2	23.6	29.6	21.8	33.8	44.1	25.0	20.6	24.0	20.1	27.0	22.5	32.2	24.5	8.0	
الخدمات الأخرى الغير مصنفة تحت بند آخر	76.1	98.9	117.8	50.2	37.5	74.4	55.4	103.7	54.1	74.8	397.6	113.9	55.4	52.8	47.8	65.4	85.5	24.6	79.1	47.8	32.0	76.8	
إجمالي الاستهلاك الفعلي *	8596.3	10132.1	6549.0	6952.2	8493.0	13066.6	9700.2	9249.2	11716.5	13176.8	10514.0	13196.7	9753.8	7573.5	7273.6	8856.7	6935.0	7934.6	10765.9	8163.7	11257.8	6531.2	
إجمالي التحويلات العينية (المتلقاة)	221.3	444.1	178.8	125.9	113.6	185.6	187.3	218.3	420.4	184.5	143.5	320.2	277.7	172.3	129.0	149.1	141.8	120.7	163.1	174.2	154.1	128.0	
تحويلات بطاقة التموين	200.5	236.6	165.0	188.0	205.7	187.3	191.3	200.1	153.2	180.6	183.1	161.6	187.1	175.1	187.3	177.4	178.7	207.7	192.7	205.5	170.7	200.4	
تحويلات فرق الخبز	0.7	0.8	0.0	0.8	0.6	0.8	0.6	0.8	0.8	0.3	1.7	1.5	0.1	0.7	0.7	0.5	0.8	0.4	1.3	0.6	0.8	0.7	
إجمالي الإنفاق الاستهلاكي	8173.8	9450.7	6205.2	6637.5	8173.1	12692.9	9320.9	8830.0	11142.0	12811.4	10185.6	12713.4	9288.9	7225.4	6956.6	8529.7	6613.8	7605.8	10408.8	7783.4	10932.2	6202.2	
المنفوعات التحويلية (نفاق غير استهلاكي)	433.0	525.0	500.5	377.9	305.6	611.5	601.8	536.8	398.6	356.4	627.8	631.5	241.1	284.5	355.7	348.2	253.4	315.0	699.0	284.0	194.9	467.8	
إجمالي الإنفاق العائلي	8606.8	9975.7	6705.7	7015.4	8478.7	13304.4	9922.8	9366.8	11540.6	13167.8	10813.4	13344.9	9530.0	7510.0	7312.3	8877.8	6867.2	7920.7	11107.7	8067.4	11127.2	6669.9	
عدد الأسر	23976	6641	167	506	80	365	1421	1906	198	238	49	114	103	417	1570	2478	1743	173	189	2150	51	3419	
عدد الأفراد	102263	21540	765	2397	352	1514	6616	9037	842	1039	229	535	464	1830	7581	11234	8341	829	893	9873	244	16108	

* إستهلاك الفعلي يتضمن إجمالي الإنفاق الإستهلاكي + إجمالي التحويلات العينية

* Total actual consumption includes total consumption expenditure and total in kind transfers.

جدول ٢-٣٧ : متوسط نصيب الفرد من الإنفاق السنوي للأسرة (بالجنه) طبقا لمجموعات الإنفاق الرئيسية والفرعية ، وفقا للنشاط الإقتصادي الرئيسي لرب الأسرة - حضر الجمهورية

Table 2-37 : Average of Annual Per Capita Expenditure (in L.E.) by Main and Sub- Groups of Expenditure, According to Main Economic Activity of H.H. Head - Urban Egypt

Main and Sub-Groups of Expenditure	Main Economic Activity of H.H. Head											النشاط الاقتصادي الرئيسي لرب الأسرة											مجموعات الإنفاق الرئيسية والفرعية
	الإجمالي	لاينطبق	ر	ق	ص	ف	ع	س	ن	م	ل	ك	ى	ط	ح	ز	و	هـ	د	جـ	ب	أ	
Food and Non-Alcoholic Beverages	3229.8	3695.2	2359.5	2674.4	2998.1	3928.4	3459.0	3315.9	3714.8	3848.6	3256.9	4047.1	3281.6	2617.5	2763.2	3097.9	2646.3	2842.2	3887.1	2934.4	3957.7	3132.2	الطعام والشراب
Bread and cereals	345.6	361.4	338.9	293.9	352.3	388.9	362.2	341.1	371.1	392.1	368.9	446.0	332.3	304.2	321.6	345.2	316.0	326.5	378.4	335.3	375.8	350.9	الحبوب والخبز
Meat	972.9	1134.0	636.0	771.0	872.2	1279.0	1082.9	1035.3	1132.0	1296.4	1056.7	1356.5	1022.4	748.5	790.0	933.4	743.5	855.0	1234.6	837.3	1203.5	916.3	اللحوم
Fish and seafood	231.2	257.9	135.8	204.2	245.4	264.5	257.8	231.8	367.0	251.8	312.2	227.1	228.7	182.7	195.2	234.5	185.7	165.2	295.3	208.3	364.5	234.5	الأسماك
Milk , cheese and eggs	502.0	593.1	353.3	424.7	495.2	606.7	497.4	510.2	564.3	568.4	397.0	611.1	536.0	416.5	434.6	472.8	393.5	442.4	632.2	477.1	656.1	433.0	الألبان والجبن والبيض
Oils and fats	219.4	252.8	181.3	186.9	179.5	242.7	223.8	220.0	207.4	232.3	219.8	222.9	201.0	179.5	194.9	201.2	192.7	196.4	229.7	202.8	242.0	265.6	الزيوت والدهون
Fruit	209.5	246.5	114.8	165.5	258.2	265.2	228.7	221.6	240.6	264.0	264.5	294.4	207.1	159.5	166.2	200.6	164.4	174.5	269.3	182.7	270.1	199.3	الفاكهة
Vegetables	408.5	460.1	341.5	365.0	332.0	420.0	430.7	411.9	422.3	410.0	377.9	420.1	396.6	353.0	371.0	384.2	372.4	383.2	433.5	381.9	431.0	427.4	الخضر
Sugar, Jam, honey, Chocolate and Confectionery	143.2	153.9	114.5	116.0	117.1	198.6	171.5	146.4	157.6	186.1	97.4	184.0	145.9	120.4	127.3	134.0	124.0	100.6	161.2	133.4	187.1	144.6	المسكر والأغذية السكرية
Other food products	64.1	75.4	54.8	54.5	61.0	73.0	65.2	62.7	67.3	75.7	48.8	77.3	67.2	53.6	55.3	60.3	55.4	65.2	70.2	58.0	83.0	59.8	منتجات الأغذية الغير مصنفة تحت بند آخر
Non-Alcoholic Beverages	133.4	160.2	88.5	92.8	85.4	190.0	138.8	134.9	185.2	171.9	113.7	207.6	144.4	99.6	107.2	131.7	98.6	133.2	182.7	117.6	144.5	100.8	المشروبات الغير كحولية
Alcoholic Beverages, Tobacco and Narcotics	480.0	494.3	614.9	447.5	506.6	454.3	296.7	431.9	467.4	376.4	576.0	382.4	503.5	576.0	566.0	509.9	550.4	333.4	470.1	460.8	317.3	397.0	المشروبات الكحولية والدخان والمكيفات
Clothing and Footwear	557.9	522.2	393.2	432.9	500.5	895.5	791.5	670.2	999.1	959.4	636.7	1039.1	559.4	426.4	453.4	545.1	432.5	500.3	843.4	500.4	932.5	453.8	الملابس والأقمشة وأغطية القدم
Clothing Materials	6.6	8.1	5.2	8.4	2.4	6.0	7.7	6.3	5.0	7.2	7.1	5.8	0.6	3.0	4.0	7.0	4.3	11.7	5.7	3.4	0.1	20.3	الأقمشة
Garments	399.6	364.4	282.3	307.4	375.4	660.9	569.8	487.6	651.7	680.2	447.2	755.1	388.5	311.6	328.4	395.2	315.3	356.4	611.9	366.1	648.3	313.7	الملابس الجاهزة
Other articles of clothing and clothing accessories	13.8	15.1	11.3	9.9	8.9	22.6	19.0	18.3	16.3	19.2	11.6	26.1	12.5	10.2	10.6	12.2	9.5	10.8	20.2	10.8	20.0	13.0	الملابس الأخرى ومستلزماتها
Cleaning, repair and hire of clothing	24.8	28.7	11.5	16.4	15.6	44.0	30.5	22.0	118.7	66.3	22.3	53.0	35.9	12.0	16.9	20.9	13.7	16.1	45.6	18.8	64.0	19.2	التنظيف والإصلاح وإستئجار الملابس
Footwear	111.2	104.5	70.9	89.1	97.7	161.1	163.6	134.7	204.7	185.0	148.2	198.6	120.9	87.4	90.6	108.1	87.3	104.5	159.8	98.7	196.8	86.5	أغطية القدم
Used Garmants	1.9	1.4	12.0	1.6	0.6	1.0	0.8	1.4	2.8	1.5	0.1	0.5	1.0	2.3	3.0	1.7	2.4	0.8	0.2	2.5	3.3	1.0	الملابس الجاهزة المستعملة
Housing, Water, Electricitv, Gas & Other Fuels	2020.8	2535.2	1004.3	1517.6	1893.6	3179.8	2139.9	2027.7	3448.3	3119.6	1811.7	2873.0	1643.5	1414.0	1375.5	2004.6	1463.0	1959.7	1975.7	1632.2	2642.5	1676.4	المسكن ومستلزماته
Actual rentals for housing	194.5	157.9	100.6	231.1	54.9	271.2	173.9	176.3	275.4	254.6	246.7	202.2	343.9	254.7	215.1	238.9	188.0	54.7	382.7	224.0	212.5	58.1	الايجارات الفعليّة
Imputed rentals For housing	1351.3	1759.2	732.8	910.1	1408.4	2337.4	1467.5	1399.9	2642.0	2293.6	1120.6	2084.0	839.4	783.0	786.7	1338.4	887.2	1335.2	1133.0	991.3	1958.9	1246.2	الايجارات المحتسبة
Maintenance and repair of the dwelling	67.4	101.4	20.2	44.6	58.0	47.6	71.2	60.1	49.7	90.4	56.1	62.2	56.4	44.1	53.3	43.9	58.0	99.0	48.8	69.7	38.3	30.2	صيانة وإصلاح المسكن
Water supply and miscellaneous services relating to the dwelling	122.2	167.6	24.7	97.6	104.9	145.2	116.8	113.1	163.6	174.3	101.2	171.1	114.0	89.6	91.9	112.3	92.2	125.7	116.9	101.0	111.3	94.0	المياه والخدمات المتنوعة المتصلة بالمسكن
Electricity, gas and other fuels	285.5	349.0	126.0	234.2	267.5	378.4	310.6	278.2	317.5	306.7	287.2	353.4	289.8	242.6	228.5	271.1	237.6	345.2	294.3	246.2	321.5	247.9	الكهرباء والغاز وأنواع الوقود الأخرى

جدول ٢-٣٧ : متوسط نصيب الفرد من الإنفاق السنوي للأسرة (بالجنيه) طبقا لمجموعات الإنفاق الرئيسية والفرعية ، وفقا للنشاط الإقتصادي الرئيسي لرب الأسرة - حضر الجمهورية

Table 2-37 : Average of Annual Per Capita Expenditure (in L.E.) by Main and Sub- Groups of Expenditure, According to Main Economic Activity of H.H. Head - Urban Egypt

Main and Sub-Groups of Expenditure	Main Economic Activity of H.H. Head											النشاط الاقتصادي الرئيسي لرب الأسرة											مجموعات الإنفاق الرئيسية والفرعية
	الإجمالي Total	لاينطبق N/A	ر T	ق S	ص R	ف Q	ع P	س O	ن N	م M	ل L	ك K	ى J	ط I	ح H	ز G	و F	هـ E	د D	جـ C	ب B	أ A	
<u>Furnishings, Household equipment and routine maintenance of the house</u>	423.2	507.6	218.2	310.4	331.6	652.6	518.7	418.4	533.0	476.3	290.8	562.2	346.7	299.9	324.0	364.2	421.5	332.6	484.2	378.1	562.9	313.2	الأثاث والتجهيزات والمعدات المنزلية وأعمال الصيانة الاعتيادية
Furniture, furnishins, carpets and other floor coverings	41.9	41.6	8.3	19.2	26.9	47.5	79.9	32.0	65.4	12.6	35.5	56.6	5.2	16.5	32.0	25.9	98.5	68.4	37.6	37.1	50.2	20.1	الأثاث والتجهيزات والسجاد وأغطية الأرضيات الأخر
H.H. textiles	28.4	32.0	4.9	21.7	20.4	50.4	51.8	30.6	44.6	31.4	12.3	38.1	9.7	12.0	19.8	25.0	29.0	14.0	44.0	21.7	8.6	19.6	المفروشات المنزلية
H.H. appliances	61.6	71.2	16.2	44.3	33.6	109.8	83.7	76.1	63.4	67.2	52.0	63.0	60.0	46.3	48.9	50.7	54.9	49.2	87.1	49.8	177.1	45.2	الأجهزة المنزلية
Glassware, tableware and household utensils	12.5	13.3	4.8	11.6	7.4	28.0	13.1	12.4	9.7	13.9	7.3	19.6	6.4	6.1	11.9	10.2	13.2	8.0	11.3	10.5	24.0	21.5	الأدوات الزجاجية وأدوات المائدة والأدوات المنزلية
Tools and Equipment for House and Garden	15.0	17.1	7.6	13.0	14.8	15.0	17.5	16.4	15.4	17.8	16.3	20.2	12.0	11.4	12.2	13.6	14.5	11.4	19.4	13.7	11.4	15.2	أدوات ومعدات المنزل والحدائق
Goods and services for routine Household maintenance	261.7	330.1	168.0	196.4	228.5	400.2	271.9	248.8	332.5	333.4	167.4	364.7	253.3	200.3	198.3	236.4	209.6	181.7	284.5	244.2	279.3	189.2	السلع والخدمات المستخدمة في أعمال النظافة والصيانة الاعتيادية
Used Furniture and Household Equipment	2.0	2.3	8.4	4.2	0.0	1.7	0.7	2.1	2.0	0.0	0.0	0.0	0.0	7.3	0.9	2.4	1.7	0.0	0.3	1.1	12.3	2.2	الأثاث والتجهيزات والمعدات المنزلية المستعملة
<u>Health</u>	1070.8	1706.2	569.6	583.2	1584.4	1400.4	1193.4	1032.1	1020.8	1024.1	1076.4	1166.9	898.3	674.6	664.5	832.2	569.8	565.9	1320.4	801.0	1180.4	835.1	الخدمات والرعاية الصحية
Medical products, appliances and equipment	550.2	980.7	288.2	329.7	806.4	526.8	458.7	463.2	527.1	476.3	723.8	589.0	482.6	310.5	347.0	418.0	280.3	285.0	531.6	376.9	564.7	437.5	المنتجات والأجهزة والمعدات الطبية
Out- patient services	316.9	422.9	160.5	179.5	315.8	371.6	545.2	334.9	324.8	420.9	297.3	471.5	333.2	226.5	233.5	227.1	161.4	244.3	515.9	263.1	516.1	217.5	خدمات مرضى العيادات الخارجية
Hospitals services	203.6	302.6	120.9	74.0	462.3	502.0	189.5	233.9	168.9	127.0	55.4	106.4	82.5	137.6	84.0	187.1	128.2	36.7	272.9	161.0	99.6	180.1	خدمات المستشفيات
<u>Transport</u>	780.9	762.9	358.4	430.6	659.4	2575.8	1069.3	928.1	3033.0	1661.6	852.8	1170.8	1170.2	365.6	416.7	640.5	596.2	451.7	1003.0	615.2	1067.7	921.0	الانتقالات والنقل
Purchase of vehicles	209.8	191.2	0.0	29.2	0.0	1345.3	247.8	307.5	2262.8	676.6	0.0	84.1	386.0	4.1	21.8	113.7	148.9	6.2	133.2	85.7	0.0	455.1	شراء المركبات
Operation of personal transport equipment	202.0	181.2	23.5	115.0	227.7	666.1	351.6	217.7	256.9	507.4	488.2	699.8	316.4	65.2	115.9	177.6	119.5	91.2	430.0	173.5	646.6	210.2	تشغيل معدات النقل الشخصي
Transport services	369.1	390.4	334.8	286.4	431.6	564.4	469.9	402.9	513.2	477.6	364.5	387.0	467.8	296.3	279.1	349.1	327.9	354.4	439.8	356.1	421.1	255.7	خدمات النقل
<u>Communication</u>	309.7	352.4	146.8	206.0	277.8	471.7	420.2	356.4	418.8	462.9	262.7	677.7	386.2	208.6	237.4	278.9	212.7	395.4	513.2	268.7	419.8	185.6	الاتصالات
<u>Recreation and Culture</u>	230.7	277.7	53.8	145.1	243.7	349.9	374.9	247.6	252.0	556.7	134.6	628.3	186.0	93.1	179.3	197.1	126.3	126.6	418.6	174.6	331.3	163.4	الثقافة والترفيه
Audio-visual, photographic and information processing equipment	20.0	21.6	4.8	19.3	4.2	26.5	23.5	25.9	14.0	37.2	10.5	22.1	3.5	15.1	19.7	16.3	15.7	31.2	41.0	21.2	14.8	7.9	معدات الصوت والصورة ومعدات التصوير وتجهيز المعلومات
Other Major Durables for recreation and culture	0.2	0.1	0.0	0.0	0.6	0.2	0.3	0.2	0.0	0.0	0.0	0.1	0.0	0.4	1.0	0.3	0.0	0.1	0.0	0.0	0.6	0.0	السلع المعمرة الرئيسية الأخرى المعدة للثقافة والترفيه
Other recreational Items and equipment, gardens and pets	9.4	6.7	2.9	5.3	10.0	31.5	15.2	9.8	16.7	15.8	4.2	18.1	6.2	6.4	8.1	9.6	7.5	5.3	18.2	9.9	22.1	10.6	الاصناف والمعدات الترفيهية الأخرى والحدائق والحيوانات الأليفة
Recreational and Cultural services	13.5	11.8	4.5	5.0	15.0	23.2	22.5	12.9	16.6	52.2	14.3	51.4	3.9	7.6	7.6	15.3	6.6	6.1	16.8	15.7	43.1	7.1	الخدمات الثقافية والترفيهية
Newspapers, books and stationery	81.7	59.4	37.9	60.2	46.7	120.8	145.9	113.2	74.1	178.8	105.1	136.4	101.4	56.6	75.2	82.5	63.4	54.6	148.0	84.3	139.5	56.9	الصحف والكتب والأدوات الكتابية
Package holidays	105.3	177.7	2.6	53.5	167.1	147.7	167.0	83.7	130.2	270.6	0.6	400.2	71.0	6.2	67.5	72.8	32.8	29.3	194.5	43.3	111.2	80.2	الرحلات السياحية المنظمة
Used Durables for culture and recreation	0.5	0.4	1.0	1.7	0.0	0.0	0.6	1.8	0.5	2.1	0.0	0.0	0.0	0.8	0.0	0.4	0.2	0.0	0.0	0.3	0.0	0.6	السلع المعمرة المعدة للثقافة والترفيه المستعملة

جدول ٣٧-٢ : متوسط نصيب الفرد من الإنفاق السنوي للأسرة (بالجنيه) طبقا لمجموعات الإنفاق الرئيسية والفرعية ، وفقا للنشاط الإقتصادي الرئيسي لرب الأسرة - حضر الجمهورية

Table 2-37 : Average of Annual Per Capita Expenditure (in L.E.) by Main and Sub- Groups of Expenditure, According to Main Economic Activity of H.H. Head - Urban Egypt

Main and Sub-Groups of Expenditure	Main Economic Activity of H.H. Head											النشاط الإقتصادي الرئيسي لرب الأسرة											مجموعات الإنفاق الرئيسية والفرعية
	الإجمالي Total	لاينطبق N/A	ر T	ق S	ص R	ف Q	ع P	س O	ن N	م M	ل L	ك K	ى J	ط I	ح H	ز G	و F	هـ E	د D	جـ C	ب B	أ A	
Education	651.2	428.0	215.5	315.9	286.4	1821.4	1046.0	788.7	921.6	1566.6	687.3	1555.8	786.8	352.8	569.9	853.0	462.1	497.0	922.2	610.3	1332.4	399.6	التعليم
Restaurants and Hotels	501.8	563.2	386.4	325.0	603.8	703.8	635.7	512.6	503.2	770.9	790.6	762.8	695.7	441.8	398.9	508.3	403.3	469.6	486.6	414.0	904.7	336.9	المطاعم والفنادق
Catering Services	477.8	548.3	385.1	317.3	577.8	591.5	535.7	498.8	352.2	696.2	785.9	749.6	677.3	426.7	391.8	483.3	395.5	469.6	469.6	400.4	822.0	325.1	الوجبات الجاهزة
Accommodation services	24.0	14.8	1.4	7.7	26.1	112.3	100.0	13.8	151.0	74.7	4.7	13.2	18.4	15.1	7.1	25.0	7.8	0.0	17.0	13.7	82.6	11.8	خدمات الإقامة
Miscellaneous goods and services	423.6	449.8	404.8	290.9	346.1	564.0	417.4	555.5	440.3	537.0	938.1	655.2	414.2	365.2	343.2	387.9	427.5	320.8	486.9	363.0	529.2	355.5	سلع والخدمات المتنوعة
Personal care	252.6	270.3	205.4	199.7	234.3	350.8	274.1	264.0	303.8	326.5	249.3	386.9	257.3	219.7	222.0	254.1	218.2	220.6	304.9	233.0	318.0	198.4	العناية الشخصية
Personal Effects N.E.C.	54.9	46.8	35.1	34.2	29.6	71.6	74.6	119.3	61.0	97.2	69.4	72.0	36.7	52.5	41.1	50.2	36.7	47.6	56.9	42.1	168.0	51.2	الامتعة الشخصية الغير مصنفة في مكان آخر
Social protection	23.6	18.9	13.1	16.7	71.1	50.9	19.5	18.2	22.4	23.8	28.3	34.5	52.8	26.0	22.8	28.9	20.0	25.7	20.0	35.3	11.1	8.6	الحماية الإجتماعية
Other services (not classified)	92.4	113.7	151.3	40.2	11.1	90.7	49.1	154.1	53.1	89.4	591.1	161.8	67.4	67.0	57.3	54.8	152.5	26.9	105.1	52.5	32.1	97.3	الخدمات الاخرى الغير مصنفة تحت بند آخر
Total actual consumption *	10680.4	12294.7	6725.4	7679.6	10232.1	16997.6	12362.7	11285.1	15752.4	15360.3	11314.6	15521.2	10872.3	7835.7	8292.1	10219.5	8311.5	8795.1	12811.3	9152.6	14178.3	9169.9	إجمالي الاستهلاك الفعلي *
Total in-kind transfer(Received)	301.7	546.6	202.9	108.2	157.5	260.3	324.3	370.8	630.0	222.5	156.4	289.2	128.2	185.1	150.4	151.5	171.9	146.9	223.1	220.7	133.0	152.8	إجمالي التحويلات العينية (المتلقاه)
Ration card transfer	193.8	239.0	161.4	185.0	202.8	158.5	185.2	196.3	134.6	168.8	163.1	148.1	181.3	165.8	183.2	163.3	177.6	207.7	178.3	179.1	186.0	209.5	تحويلات بطاقة التموين
Bread transfer	0.7	0.7	0.0	1.6	0.0	0.3	0.4	0.8	0.0	0.3	2.3	1.3	0.0	0.9	0.8	0.4	0.8	0.2	0.7	0.6	1.0	1.2	تحويلات فرق الخبز
Total consumption expenditure	10184.2	11508.4	6361.1	7384.9	9871.8	16578.6	11852.8	10717.2	14987.8	14968.7	10992.8	15082.6	10562.9	7483.9	7957.7	9904.3	7961.2	8440.3	12409.2	8752.2	13858.3	8806.4	إجمالي الإنفاق الاستهلاكي
Transfer Payments (Non consumption expenditure)	428.2	562.8	603.3	351.2	394.4	490.0	494.7	542.6	323.3	401.5	876.0	723.1	206.4	230.0	463.2	294.4	226.9	116.6	715.3	234.8	211.3	684.6	المدفوعات التحويلية (إنفاق غير استهلاكي)
Total household expenditure	10612.3	12071.2	6964.3	7736.2	10266.3	17068.6	12347.5	11259.8	15311.1	15370.2	11868.8	15805.7	10769.2	7713.9	8421.0	10198.7	8188.1	8556.9	13124.5	8987.0	14069.6	9491.0	إجمالي الإنفاق العائلي
No. of H.H.	10967	3631	133	194	41	207	625	794	118	162	32	74	58	271	778	1369	772	62	104	1173	29	341	عدد الأسر
No. of H.H. Members	43940	11286	582	835	156	837	2719	3538	457	679	152	341	258	1195	3600	6103	3566	278	465	5208	129	1554	عدد الأفراد

* إستهلاك الفعلى يتضمن إجمالى الإنفاق الإستهلاكى + إجمالى التحويلات العينية

* Total actual consumption includes total consumption expenditure and total in kind transfers.

جدول ٢-٣٨ : متوسط نصيب الفرد من الإنفاق السنوي للأسرة (بالجنيه) طبقا لمجموعات الإنفاق الرئيسية والفرعية ، وفقا للنشاط الإقتصادي الرئيسي لرب الأسرة - ريف الجمهورية

Table 2-38 : Average of Annual Per Capita Expenditure (in L.E.) by Main and Sub- Groups of Expenditure, According to Main Economic Activity of H.H. Head - Rural Egypt

Main and Sub-Groups of Expenditure	النشاط الإقتصادي الرئيسي لرب الأسرة																					مجموعات الإنفاق الرئيسية والفرعية	
	Main Economic Activity of H.H. Head																						
	الإجمالي	لا ينطبق	ر	ق	ص	ف	ع	س	ن	م	ل	ك	ى	ط	ح	ز	و	هـ	د	جـ	ب		أ
Total	N/A	T	S	R	Q	P	O	N	M	L	K	J	I	H	G	F	E	D	C	B	A		
Food and Non-Alcoholic Beverages	2760.6	3022.5	2395.6	2615.3	2708.6	3015.1	2940.2	2920.8	2599.9	3082.8	2925.2	3190.3	2865.7	2681.2	2499.7	2716.5	2376.1	2767.4	3184.1	2718.5	2877.2	2681.1	الطعام والشراب
Bread and cereals	322.6	332.7	302.4	315.9	331.3	329.9	336.9	324.9	294.6	335.3	322.3	348.6	349.8	313.5	307.5	320.0	296.8	324.3	332.2	314.6	317.9	327.3	الحبوب والخبز
Meat	816.1	895.5	621.9	770.3	738.4	917.6	897.4	903.2	775.0	1003.1	994.3	1077.5	809.0	805.9	701.6	818.4	688.7	824.7	967.0	766.6	863.1	784.6	للحوم
Fish and seafood	171.3	187.5	159.1	158.7	167.7	178.5	200.9	174.6	174.8	195.2	156.5	144.4	190.5	152.4	166.3	180.0	135.4	194.7	215.8	185.3	154.3	155.8	الأسماك
Milk , cheese and eggs	333.7	365.5	274.1	306.3	375.9	368.0	353.2	352.4	323.9	386.8	359.4	406.0	368.7	335.5	308.3	323.8	287.4	336.4	404.6	337.5	424.7	319.5	الألبان والجبن والبيض
Oils and fats	242.5	264.3	230.4	223.9	266.2	261.7	231.9	245.4	202.0	231.0	213.7	261.8	239.2	223.7	212.3	220.7	203.3	239.9	263.2	255.6	220.4	256.4	الزيوت والدهون
Fruit	173.3	195.9	129.0	157.8	163.0	201.1	192.7	195.5	161.4	212.6	178.1	213.5	194.5	162.5	155.9	176.3	141.0	181.4	237.0	168.4	177.3	157.5	الفاكهة
Vegetables	413.5	458.8	438.9	402.9	386.0	435.4	421.6	416.5	381.3	414.2	398.5	409.5	394.8	410.7	386.8	393.7	371.4	404.3	422.8	411.7	410.6	408.5	الخضر
Sugar, Jam, honey, Chocolate and Confectionery	138.1	152.5	109.2	137.5	122.2	154.8	145.7	147.6	142.6	140.1	127.3	158.8	144.7	136.7	125.6	134.5	123.7	124.0	167.5	131.0	135.2	133.0	السكر والأغذية السكرية
Other food products	56.1	64.5	49.1	53.4	53.9	57.1	57.7	56.3	50.0	57.2	66.0	56.9	57.1	56.1	50.9	54.4	51.6	53.6	55.5	53.1	59.8	54.5	منتجات الأغذية الغير مصنفة تحت بند آخر
Non-Alcoholic Beverages	93.4	105.3	81.6	88.7	104.0	111.0	102.2	104.3	94.2	107.4	109.1	113.3	117.3	84.1	84.4	94.8	76.8	84.1	118.5	94.8	113.8	84.1	المشروبات الغير كحولية
Alcoholic Beverages, Tobacco and Narcotics	346.3	311.5	443.4	323.8	309.6	336.7	233.5	369.0	413.3	318.8	641.1	391.6	337.3	424.8	446.5	356.9	406.0	313.0	397.5	350.6	299.9	336.1	المشروبات الكحولية والدخان والمكيفات
Clothing and Footwear	431.2	410.0	408.0	440.0	515.7	570.5	576.6	546.6	472.9	740.2	636.3	653.2	505.9	453.9	398.6	451.3	353.4	532.9	641.5	460.3	539.4	347.8	الملابس والأقمشة وأغطية القدم
Clothing Materials	22.0	28.0	23.3	26.3	15.8	13.5	18.1	20.6	11.8	29.5	6.1	21.0	6.7	11.6	14.7	18.4	13.9	22.1	13.5	13.1	7.0	29.4	الأقمشة
Garments	297.8	273.0	271.3	301.6	363.8	418.2	414.7	390.9	349.0	523.2	496.9	468.4	378.8	333.3	282.3	318.6	250.0	380.0	478.2	334.5	407.4	220.9	الملابس الجاهزة
Other articles of clothing and clothing accessories	11.8	13.3	10.7	12.1	11.3	16.7	15.4	13.9	10.6	17.7	18.3	18.0	12.5	10.1	9.7	11.8	8.8	14.8	13.4	11.7	11.4	10.1	الملابس الأخرى ومستلزماتها
Cleaning, repair and hire of clothing	15.8	17.7	19.4	16.3	15.4	14.3	17.5	18.0	11.3	30.1	10.7	14.9	7.2	10.2	11.1	14.3	10.3	14.6	17.4	12.4	12.1	18.0	التنظيف والإصلاح وإستئجار الملابس
Footwear	82.6	76.8	81.5	82.5	109.4	106.0	109.8	102.7	89.2	136.6	104.2	130.9	99.9	88.6	79.3	86.3	68.8	101.2	118.6	87.2	101.3	68.3	أغطية القدم
Used Garmants	1.2	1.3	1.7	1.2	0.0	1.9	1.1	0.5	1.0	3.2	0.0	0.0	0.8	0.1	1.6	1.8	1.6	0.2	0.4	1.4	0.1	1.2	الملابس الجاهزة المستعملة
Housing, Water, Electricitv, Gas & Other Fuels	1120.2	1398.3	987.7	998.3	1033.3	1239.5	1197.6	1107.6	1105.1	1368.9	1442.8	1243.7	1245.9	1192.0	1002.0	1115.5	977.0	1061.7	1123.4	1108.4	1063.1	992.0	المسكن ومستلزماته
Actual rentals for housing	26.8	24.8	3.1	31.7	3.4	23.8	18.9	22.6	75.0	50.6	40.5	17.1	58.3	82.7	38.0	52.6	29.4	3.9	20.7	54.8	26.1	6.7	الايجارات الفعلية
Imputed rentals For housing	754.7	960.2	639.4	655.4	718.0	861.1	821.9	747.9	708.2	920.8	893.5	867.3	737.1	758.0	658.2	723.0	655.5	726.8	785.1	725.9	762.8	676.7	الايجارات المحتسبة
Maintenance and repair of the dwelling	29.3	37.5	58.0	22.6	28.3	35.7	49.2	30.2	24.3	45.6	118.0	27.7	121.3	25.6	21.7	23.8	22.0	25.7	22.0	30.2	15.5	22.5	صيانة وإصلاح المسكن
Water supply and miscellaneous services relating to the dwelling	90.7	112.0	98.9	83.6	77.0	90.7	88.8	93.9	78.6	106.5	88.1	98.7	105.7	104.6	86.7	92.9	77.1	92.2	93.3	93.1	60.6	79.0	المياه والخدمات المتنوعة المتصلة بالمسكن
Electricity, gas and other fuels	218.7	263.8	188.3	205.1	206.7	228.1	218.8	213.0	219.0	245.4	302.6	232.9	223.5	221.1	197.4	223.3	193.0	213.0	202.3	204.4	198.2	207.2	الكهرباء والغاز وأنواع الوقود الأخرى

جدول ٢-٣ : متوسط نصيب الفرد من الإنفاق السنوي للأسرة (بالجنيه) طبقا لمجموعات الإنفاق الرئيسية والفرعية ، وفقا للنشاط الإقتصادي الرئيسي لرب الأسرة - ريف الجمهورية

Table 2-38 : Average of Annual Per Capita Expenditure (in L.E.) by Main and Sub- Groups of Expenditure, According to Main Economic Activity of H.H. Head - Rural Egypt

Main and Sub-Groups of Expenditure	Main Economic Activity of H.H. Head											النشاط الإقتصادي الرئيسي لرب الأسرة											مجموعات الإنفاق الرئيسية والفرعية
	الإجمالي	لا ينطبق	ر	ق	ص	ف	ع	س	ن	م	ل	ك	ى	ط	ح	ز	و	هـ	د	جـ	ب	أ	
	Total	N/A	T	S	R	Q	P	O	N	M	L	K	J	I	H	G	F	E	D	C	B	A	
<u>Furnishings, Household equipment and routine maintenance of the house</u>	296.4	324.5	254.2	291.9	431.0	335.5	330.1	348.9	415.8	336.8	272.0	337.6	310.3	309.2	261.6	291.2	245.0	323.6	376.7	310.1	460.0	258.9	الأثاث والتجهيزات والمعدات المنزلية وأعمال الصيانة الاعتيادية
Furniture, furnishins, carpets and other floor coverings	31.4	33.6	31.6	24.2	128.3	32.5	42.8	50.0	105.5	21.5	14.5	11.4	7.5	30.5	26.4	26.6	15.4	30.2	49.9	33.7	109.6	24.5	الأثاث والتجهيزات والسجاد وأغطية الأرضيات الأخرى
H.H. textiles	32.6	38.0	35.2	32.5	44.2	43.9	40.8	46.6	29.7	43.6	23.5	47.8	24.5	34.4	21.4	27.2	22.0	47.7	42.4	29.0	31.2	29.2	المفروشات المنزلية
H.H. appliances	48.2	50.3	27.0	55.5	79.4	64.6	55.7	61.9	79.7	43.5	36.1	45.5	85.1	41.8	42.7	49.4	38.5	55.2	73.6	52.4	131.0	38.2	الأجهزة المنزلية
Glassware, tableware and household utensils	12.8	14.0	10.0	12.6	13.8	12.5	12.9	15.7	14.7	14.8	4.4	14.3	10.2	9.8	10.4	12.2	9.3	14.6	17.6	13.0	15.5	12.9	الأدوات الزجاجية وأدوات المائدة والأدوات المنزلية
Tools and Equipment for House and Garden	15.2	16.0	13.0	14.1	13.5	14.1	16.2	15.3	18.0	17.7	14.1	15.3	12.7	15.1	13.7	14.8	12.5	17.1	16.4	17.3	15.1	15.0	أدوات ومعدات المنازل والحدائق
Goods and services for routine Household maintenance	154.5	170.5	131.4	149.7	150.6	166.1	161.1	157.6	164.3	195.3	179.4	203.4	169.2	174.9	145.4	159.4	146.2	158.2	174.3	163.3	157.6	137.3	السلع والخدمات المستخدمة في أعمال النظافة والصيانة الاعتيادية
Used Furniture and Household Equipment	1.7	2.2	6.1	3.4	1.2	1.8	0.6	1.8	3.9	0.4	0.0	0.0	1.1	2.7	1.5	1.7	1.2	0.6	2.5	1.3	0.0	1.9	الأثاث والتجهيزات والمعدات المنزلية المستعملة
<u>Health</u>	706.3	978.5	524.6	629.4	536.2	638.3	734.4	727.3	653.4	750.0	386.0	1455.3	1162.7	637.0	587.6	676.9	475.4	970.2	689.6	692.5	592.3	618.0	الخدمات والرعاية الصحية
Medical products, appliances and equipment	354.5	571.7	290.2	280.1	308.8	327.9	330.1	329.6	273.7	334.9	253.0	656.4	366.2	293.0	305.0	336.3	229.0	369.4	226.5	300.7	184.6	312.6	المنتجات والأجهزة والمعدات الطبية
Out- patient services	237.3	277.1	202.8	210.9	156.1	277.3	286.0	296.7	235.8	273.0	120.0	384.2	302.1	238.6	197.9	224.2	171.9	358.9	378.4	272.6	251.5	189.8	خدمات مرضى العيادات الخارجية
Hospitals services	114.4	129.7	31.5	138.3	71.3	33.1	118.3	101.0	143.9	142.1	13.0	414.7	494.4	105.3	84.7	116.4	74.6	241.9	84.7	119.2	156.3	115.5	خدمات المستشفيات
<u>Transport</u>	364.8	323.4	271.9	301.5	418.1	748.1	449.1	637.8	330.6	753.5	739.7	548.4	482.3	401.6	224.6	493.9	267.3	409.5	672.6	375.2	470.1	251.2	الانتقالات والنقل
Purchase of vehicles	67.2	34.2	4.8	38.0	15.4	271.0	49.6	215.4	28.9	82.2	0.0	0.0	0.0	52.9	16.5	175.8	20.3	26.9	95.4	54.0	0.0	34.1	شراء المركبات
Operation of personal transport equipment	74.9	50.2	28.6	58.6	116.2	178.4	139.1	128.9	70.3	266.6	431.0	268.2	82.5	32.8	41.4	91.3	52.3	118.1	267.6	94.0	274.6	40.3	تشغيل معدات النقل الشخصي
Transport services	222.7	239.0	238.4	205.0	286.4	298.6	260.5	293.5	231.3	404.7	308.7	280.2	399.8	315.9	166.7	226.8	194.7	264.5	309.6	227.2	195.6	176.8	خدمات النقل
<u>Communication</u>	138.6	147.9	121.3	129.9	135.8	200.7	198.2	176.7	143.7	223.4	209.8	181.2	202.6	148.1	118.0	149.3	112.0	161.7	226.3	137.2	148.3	103.2	الاتصالات
<u>Recreation and Culture</u>	137.2	143.4	82.0	117.3	90.8	145.5	194.8	174.9	70.9	260.9	114.5	131.6	145.8	101.5	103.4	174.8	108.0	111.2	209.7	114.1	421.3	116.3	الثقافة والترفيه
Audio-visual, photographic and information processing equipment	12.8	12.6	15.5	17.5	6.9	18.1	19.8	18.9	10.7	26.6	4.6	43.1	13.5	6.1	15.1	12.1	10.4	10.7	11.4	13.0	78.5	7.8	معدات الصوت والصورة ومعدات التصوير وتجهيز المعلومات
Other Major Durables for recreation and culture	0.2	0.1	0.0	0.0	0.0	0.0	0.0	0.1	0.0	0.0	0.0	0.0	0.0	0.2	0.2	0.1	0.1	0.0	0.0	0.1	0.0	0.4	السلع المعمرة الرئيسية الأخرى المعدة للثقافة والترفيه
Other recreational Items and equipment, gardens and pets	6.8	5.4	5.7	7.9	7.3	7.9	9.5	8.0	11.9	9.2	9.1	11.7	14.3	8.4	6.9	7.7	6.7	7.0	10.9	9.8	11.8	4.4	الاصناف والمعدات الترفيهية الأخرى والحدائق والحيوانات الأليفة
Recreational and Cultural services	2.4	2.1	0.8	2.2	7.1	3.9	3.4	5.3	5.7	1.1	1.5	6.1	3.1	3.1	2.4	2.3	2.4	1.6	4.1	3.0	9.6	1.2	الخدمات الثقافية والترفيهية
Newspapers, books and stationery	52.8	43.2	39.1	56.1	51.7	84.4	101.3	79.7	41.3	124.0	67.2	67.9	71.8	45.3	49.9	56.8	38.1	78.5	83.6	59.1	43.0	33.3	الصحف والكتب والأدوات الكتابية
Package holidays	62.1	79.6	20.9	33.6	17.8	31.2	60.5	63.7	1.7	93.4	32.5	6.0	39.3	38.5	28.9	95.4	50.2	13.5	98.3	28.8	274.9	69.1	الرحلات السياحية المنظمة
Used Durables for culture and recreation	0.3	0.2	0.0	0.0	0.0	0.0	0.3	1.2	0.0	2.0	0.0	1.4	0.7	0.0	0.0	0.3	0.2	0.0	1.4	0.2	3.5	0.1	السلع المعمرة المعدة للثقافة والترفيه المستعملة

جدول ٢-٣ : متوسط نصيب الفرد من الإنفاق السنوي للأسرة (بالجنيه) طبقا لمجموعات الإنفاق الرئيسية والفرعية ، وفقا للنشاط الإقتصادي الرئيسي لرب الأسرة - ريف الجمهورية

Table 2-38 : Average of Annual Per Capita Expenditure (in L.E.) by Main and Sub- Groups of Expenditure, According to Main Economic Activity of H.H. Head - Rural Egypt

Main and Sub-Groups of Expenditure	النشاط الاقتصادي الرئيسي لرب الأسرة																						مجموعات الإنفاق الرئيسية والفرعية
	Main Economic Activity of H.H. Head																						
	الإجمالي	لا ينطبق	ر	ق	ص	ف	ع	س	ن	م	ل	ك	ى	ط	ح	ز	و	هـ	د	جـ	ب	أ	
Total	N/A	T	S	R	Q	P	O	N	M	L	K	J	I	H	G	F	E	D	C	B	A		
Education	232.0	183.7	161.7	249.3	347.7	402.5	439.1	368.1	177.7	571.3	1110.5	360.5	478.8	210.6	236.9	267.7	153.7	356.7	456.6	275.9	580.6	116.4	التعليم
Restaurants and Hotels	228.3	231.0	160.5	220.1	324.4	274.0	252.4	258.3	239.4	298.5	237.4	305.3	311.2	272.8	241.7	251.4	212.4	240.0	253.1	251.0	232.2	185.6	المطاعم والفنادق
Catering Services	218.9	219.8	160.5	209.2	324.4	265.8	229.7	247.2	239.4	285.8	237.4	298.3	308.1	271.7	233.5	244.4	202.3	213.7	248.7	243.3	220.7	180.1	الوجبات الجاهزة
Accommodation services	9.4	11.3	0.0	10.9	0.0	8.2	22.7	11.1	0.0	12.7	0.0	6.9	3.1	1.1	8.3	7.0	10.1	26.3	4.3	7.7	11.6	5.5	خدمات الإقامة
Miscellaneous goods and services	264.3	277.1	176.4	246.7	260.7	302.9	296.2	303.2	295.9	344.2	215.4	294.1	297.5	246.9	232.1	290.5	220.9	253.0	308.8	265.9	271.8	242.9	السلع والخدمات المتنوعة
Personal care	155.0	157.2	140.0	148.1	158.3	172.9	174.4	175.1	166.1	203.7	160.7	197.4	182.8	170.8	147.4	162.0	140.2	169.8	181.0	162.3	168.3	138.3	العناية الشخصية
Personal Effects N.E.C.	30.0	28.6	22.5	29.2	36.8	51.7	41.9	40.4	49.5	53.0	30.7	34.6	41.2	27.1	26.9	32.3	25.1	32.1	51.6	32.2	31.8	22.0	الامتعة الشخصية الغير مصنفة في مكان آخر
Social protection	15.4	8.9	2.8	13.8	7.1	24.0	20.1	16.5	24.9	40.4	8.9	32.6	33.1	23.2	18.7	18.3	20.2	27.6	25.3	28.8	39.7	8.0	الحماية الاجتماعية
Other services (not classified)	63.9	82.5	11.2	55.5	58.4	54.3	59.8	71.2	55.4	47.2	15.0	29.5	40.4	26.0	39.2	78.0	35.4	23.5	50.8	42.5	32.0	74.6	الخدمات الاخرى الغير مصنفة تحت بند آخر
Total actual consumption *	7026.2	7751.8	5987.3	6563.5	7111.9	8209.2	7842.2	7939.1	6918.5	9049.3	8930.7	9092.8	8346.0	7079.8	6352.7	7235.8	5907.0	7500.8	8539.8	7059.7	7956.2	6249.6	إجمالي الاستهلاك الفعلي *
Total in-kind transfer(Received)	160.7	331.2	101.8	135.3	78.7	93.4	91.8	120.1	171.2	112.7	118.0	374.8	465.9	148.3	109.7	146.2	119.3	107.4	97.9	122.2	177.9	125.4	إجمالي التحويلات العينية (المتلقاه)
Ration card transfer	205.5	233.9	176.3	189.7	208.1	222.9	195.6	202.5	175.4	203.0	222.9	185.5	194.5	192.5	191.0	194.1	179.5	207.7	208.4	235.1	153.5	199.4	تحويلات بطاقة التموين
Bread transfer	0.7	0.9	0.0	0.4	1.0	1.4	0.8	0.8	1.8	0.2	0.6	1.8	0.1	0.2	0.7	0.7	0.7	0.5	2.0	0.6	0.4	0.6	تحويلات فرق الخبز
Total consumption expenditure	6659.3	7185.9	5709.1	6238.1	6824.0	7891.5	7554.1	7615.6	6570.1	8733.5	8589.3	8530.7	7685.5	6738.8	6051.3	6894.8	5607.5	7185.1	8231.5	6701.9	7624.4	5924.2	إجمالي الإنفاق الاستهلاكي
Transfer Payments (Non consumption expenditure)	436.6	483.4	173.2	392.1	235.0	761.6	676.6	533.0	488.2	271.2	137.1	469.8	284.9	387.3	258.5	412.1	273.3	415.0	681.2	339.0	176.4	444.6	المدفوعات التحويلية (نفائق غير استهلاكي)
Total household expenditure	7095.8	7669.2	5882.4	6630.2	7059.0	8653.1	8230.7	8148.6	7058.2	9004.7	8726.4	9000.5	7970.4	7126.1	6309.9	7306.8	5880.7	7600.1	8912.7	7040.8	7800.8	6368.8	إجمالي الإنفاق العائلي
No. of H.H.	13009	3010	35	312	39	158	796	1112	80	76	17	39	45	146	792	1109	971	111	86	977	22	3078	عدد الأسر
No. of H.H. Members	58323	10254	183	1562	196	677	3897	5498	385	359	77	193	205	635	3981	5131	4775	551	428	4665	114	14555	عدد الأفراد

* الإستهلاك الفعلي يتضمن إجمالي الإنفاق الإستهلاكي + إجمالي التحويلات العينية

* Total actual consumption includes total consumption expenditure and total in kind transfers.

جدول ٢-٣٩ : متوسط نصيب الفرد من الإنفاق السنوي للأسرة (بالجنيه) طبقا لمجموعات الإنفاق الرئيسية والفرعية ، وفقا للنشاط الإقتصادي الرئيسي لرب الأسرة والنوع - جملة الجمهورية

Table 2-39 : Average of Annual Per Capita Expenditure (in L.E.) by Main and Sub- Groups of Expenditure, According to Main Economic Activity of H.H. Head and Sex - Total Egypt

a - Male H.H. Head																							أ- أرباب الأسر من الذكور	
Main and Sub-Groups of Expenditure	Main Economic Activity of H.H. Head												النشاط الإقتصادي الرئيسي لرب الأسرة										مجموعات الإنفاق الرئيسية والفرعية	
	الإجمالي	لا ينطبق	ر	ق	ص	ف	ع	س	ن	م	ل	ك	ى	ط	ح	ز	و	هـ	د	جـ	ب	أ		
	Total	N/A	T	S	R	Q	P	O	N	M	L	K	J	I	H	G	F	E	D	C	B	A		
Food and Non-Alcoholic Beverages	2894.0	3298.7	2354.8	2634.2	2914.8	3484.5	3089.4	3029.3	3256.5	3565.1	3145.5	3660.1	3139.0	2627.7	2621.4	2917.3	2483.8	2757.2	3545.0	2829.3	3437.3	2715.4	الطعام والشراب	
Bread and cereals	328.1	334.7	334.5	308.3	342.6	362.2	344.1	328.7	340.9	371.3	353.3	391.9	342.8	306.7	313.6	333.8	304.2	322.6	356.0	325.3	347.8	328.5	الحبوب والخبز	
Meat	863.9	1017.4	630.0	770.0	820.8	1125.6	952.1	940.6	990.8	1189.2	1035.7	1235.8	939.5	764.1	742.4	877.2	710.8	821.4	1105.2	804.0	1039.4	794.4	اللحوم	
Fish and seafood	193.4	225.3	139.4	174.4	210.2	223.9	221.4	191.2	286.3	230.7	259.9	195.6	217.1	172.6	179.5	211.0	155.1	182.3	257.1	197.1	263.1	163.4	الأسماك	
Milk , cheese and eggs	395.0	475.4	330.7	346.9	446.4	487.3	398.1	406.0	460.7	503.0	384.4	527.0	470.9	386.8	367.9	408.5	330.9	362.7	522.6	411.2	545.8	330.4	الألبان والجبن والبيض	
Oils and fats	227.0	244.9	190.4	210.9	233.0	248.6	225.9	234.7	205.5	231.3	217.7	233.4	220.3	193.6	203.9	207.2	198.5	226.0	245.0	227.2	231.8	256.2	الزيوت والدهون	
Fruit	183.7	219.5	116.1	160.4	211.2	227.9	201.5	202.0	209.5	244.3	235.5	256.4	203.8	161.0	160.6	189.7	150.1	176.4	253.6	175.7	226.4	160.5	الفاكهة	
Vegetables	400.7	434.3	359.1	389.8	367.4	414.6	418.3	411.1	401.0	409.2	384.8	409.1	401.4	370.7	378.9	384.6	371.5	395.8	427.6	394.3	420.7	408.2	الخضر	
Sugar, Jam, honey, Chocolate and Confectionery	137.5	146.7	113.8	129.9	124.8	181.6	155.5	145.3	153.3	169.4	107.4	174.8	148.6	125.3	126.5	133.4	123.9	116.4	163.6	132.0	160.9	133.8	السكر والأغذية السكرية	
Other food products	57.5	66.3	53.8	53.6	57.7	64.9	59.3	58.0	60.5	68.9	54.6	68.2	62.9	54.1	53.0	57.0	53.1	56.5	63.0	55.5	71.8	54.7	منتجات الأغذية الغير مصنفة تحت بند آخر	
Non-Alcoholic Beverages	107.2	134.2	87.0	90.0	100.7	147.8	113.4	111.8	148.0	147.7	112.2	167.8	131.8	92.9	95.2	114.9	85.9	97.0	151.3	106.9	129.5	85.3	المشروبات الغير كحولية	
Alcoholic Beverages, Tobacco and Narcotics	420.9	501.8	582.3	364.9	388.1	412.3	265.1	396.9	446.2	358.5	597.9	393.1	392.1	521.4	504.0	453.1	468.1	319.9	434.9	407.7	310.8	351.6	المشروبات الكحولية والدخان والمكيفات	
Clothing and Footwear	481.4	455.7	395.0	433.0	532.6	760.7	640.7	580.2	785.0	885.4	636.6	883.0	515.1	432.3	425.1	506.1	385.8	510.4	745.7	482.4	749.5	354.3	الملابس والأقمشة وأغطية القدم	
Clothing Materials	15.6	20.0	10.4	20.2	10.5	8.9	14.6	15.2	8.3	15.0	6.8	11.7	3.4	5.5	9.6	12.0	9.8	19.1	9.4	8.0	3.4	29.2	الأقمشة	
Garments	338.0	302.4	277.5	299.9	387.1	565.8	459.6	417.3	531.3	627.3	463.9	643.9	369.8	316.4	304.5	363.8	277.2	363.7	546.9	351.9	536.7	225.7	الملابس الجاهزة	
Other articles of clothing and clothing accessories	12.0	12.5	10.7	11.2	10.4	19.1	15.7	15.0	14.2	18.7	13.9	22.2	12.3	10.0	10.1	11.8	9.1	13.7	16.9	11.2	16.0	10.1	الملابس الأخرى ومستلزماتها	
Clenning, repair and hire of clothing	19.9	28.5	14.4	16.4	16.5	30.5	22.3	19.2	72.3	53.9	18.4	36.6	20.3	11.3	13.8	18.1	11.7	15.0	32.2	15.9	39.8	18.5	التنظيف والإصلاح وإستئجار الملابس	
Footwear	94.4	91.1	72.1	84.0	107.8	135.6	127.5	112.6	157.0	168.4	133.5	168.4	108.3	87.8	84.7	98.8	76.0	98.6	140.0	93.4	151.9	69.6	أغطية القدم	
Used Garmants	1.5	1.3	9.9	1.3	0.3	0.7	0.9	0.9	1.8	2.1	0.1	0.3	1.0	1.4	2.3	1.6	2.0	0.4	0.3	2.0	1.8	1.2	الملابس الجاهزة المستعملة	
Housing, Water, Electriclty, Gas & Other Fuels	1445.9	1976.9	949.5	1175.4	1459.2	2415.0	1530.2	1434.2	2428.4	2519.4	1687.8	2269.9	1493.2	1336.5	1178.8	1599.5	1180.7	1263.3	1567.5	1377.2	1900.0	1054.2	المسكن ومستلزماته	
Actual rentals for housing	98.2	86.4	59.2	95.9	27.1	144.5	74.2	81.9	181.2	184.6	177.4	136.4	217.6	199.3	122.2	158.4	97.3	21.5	209.6	143.2	117.0	12.4	الإيجارات الفعلية	
Imputed rentals For housing	966.7	1375.3	697.1	745.7	1059.5	1796.5	1056.5	980.4	1806.8	1824.9	1044.4	1635.0	817.8	772.3	718.7	1055.3	751.0	844.5	966.0	859.1	1405.0	729.2	الإيجارات المحتسبة	
Maintenance and repair of the dwelling	44.0	83.2	24.4	30.3	41.4	37.8	54.2	38.8	38.1	74.8	76.9	49.0	88.7	37.4	36.8	35.0	37.4	39.5	36.0	51.4	27.7	22.6	صيانة وإصلاح المسكن	
Water supply and miscellaneous services relating to the dwelling	99.2	136.2	32.6	88.3	91.8	121.1	97.3	99.2	126.6	150.4	96.8	144.1	107.4	93.5	89.1	103.2	83.2	103.8	105.7	97.4	87.8	80.0	المياه والخدمات المتنوعة المتصلة بالمسكن	
Electricity, gas and other fuels	237.8	295.7	136.2	215.1	239.3	315.2	248.0	233.9	275.8	284.8	292.4	305.3	261.7	233.9	212.0	247.6	211.8	254.0	250.2	226.1	262.6	209.9	الكهرباء والغاز وأنواع الوقود الأخرى	

جدول ٢-٣٩ : متوسط نصيب الفرد من الإنفاق السنوي للأسرة (بالجنه) طبقا لمجموعات الإنفاق الرئيسية والفرعية ، وفقا للنشاط الإقتصادي الرئيسي لرب الأسرة والنوع - جملة الجمهورية

Table 2-39 : Average of Annual Per Capita Expenditure (in L.E.) by Main and Sub- Groups of Expenditure, According to Main Economic Activity of H.H. Head and Sex - Total Egypt

أ - أرباب الأسر من الذكور																							
Main and Sub-Groups of Expenditure	Main Economic Activity of H.H. Head											النشاط الإقتصادي الرئيسي لرب الأسرة											مجموعات الإنفاق الرئيسية والفرعية
	الإجمالي	لا ينطبق	ر	ق	ص	ف	ع	س	ن	م	ل	ك	ى	ط	ح	ز	و	هـ	د	جـ	ب	أ	
	Total	N/A	T	S	R	Q	P	O	N	M	L	K	J	I	H	G	F	E	D	C	B	A	
Furnishings, Household equipment and routine maintenance of the house	338.9	405.5	215.2	293.9	401.5	541.6	383.5	366.8	486.1	425.5	284.5	468.9	323.6	300.6	290.9	330.1	318.8	321.0	432.6	346.2	515.0	263.9	الأثاث والتجهيزات والمعدات المنزلية وأعمال الصيانة الاعتيادية
Furniture, furnishes, carpets and other floor coverings	35.0	38.7	8.0	22.3	89.1	47.1	53.0	37.7	87.5	15.8	28.5	41.6	6.5	21.2	28.8	25.9	50.8	37.5	43.6	35.6	78.5	24.3	الأثاث والتجهيزات والسجاد وأغطية الأرضيات الأخرى
H.H. textiles	29.4	30.1	10.4	28.3	33.9	51.9	42.4	39.7	39.4	35.4	16.1	37.3	16.6	19.8	20.7	25.8	24.9	37.3	43.3	25.1	19.2	28.3	المفروشات المنزلية
H.H. appliances	51.5	55.3	15.7	48.2	60.5	97.8	58.3	66.3	67.6	59.3	46.6	56.6	73.1	43.5	45.7	49.5	45.5	53.5	80.7	50.9	156.0	38.8	الأجهزة المنزلية
Glassware, tableware and household utensils	12.5	13.3	5.6	12.1	11.7	21.9	12.5	14.4	12.5	14.3	6.4	15.6	8.3	7.3	11.1	10.8	11.0	12.4	14.3	11.7	20.1	13.7	الأدوات الزجاجية وأدوات المائدة والأدوات المنزلية
Tools and Equipment for House and Garden	14.8	15.7	8.4	13.5	14.6	14.6	16.1	15.6	17.1	17.6	15.5	17.7	12.0	12.5	13.0	14.0	13.3	15.2	17.9	15.4	13.1	15.0	أدوات ومعدات المنزل والحدائق
Goods and services for routine Household maintenance	194.1	251.0	160.5	165.8	190.8	307.1	200.6	191.0	259.0	283.1	171.4	300.0	206.7	191.7	170.4	202.2	171.9	164.5	231.5	206.4	221.6	141.9	السلع والخدمات المستخدمة في أعمال النظافة والصيانة الاعتيادية
Used Furniture and Household Equipment	1.7	1.4	6.7	3.7	0.7	1.2	0.5	2.0	3.0	0.1	0.0	0.0	0.5	4.6	1.2	1.9	1.4	0.4	1.4	1.2	6.6	2.0	الأثاث والتجهيزات والمعدات المنزلية المستعملة
Health	837.7	1563.3	580.4	612.5	1018.0	1064.2	893.7	839.0	845.9	933.2	844.5	1282.7	1042.2	667.5	624.1	759.5	514.3	835.5	1017.0	751.2	899.9	649.2	الخدمات والرعاية الصحية
Medical products, appliances and equipment	415.8	889.9	300.4	297.1	537.0	436.6	375.5	374.4	416.3	429.3	565.6	619.9	444.8	305.9	325.1	373.7	250.5	336.2	385.3	340.3	384.1	328.6	المنتجات والأجهزة والمعدات الطبية
Out- patient services	267.9	399.9	173.7	200.9	222.6	327.7	375.6	307.8	275.9	370.9	237.7	437.0	321.5	232.8	214.6	227.0	166.2	321.6	448.7	268.3	388.9	195.4	خدمات مرضى العيادات الخارجية
Hospitals services	154.0	273.5	106.2	114.5	258.5	300.0	142.5	156.7	153.7	132.9	41.2	225.7	275.8	128.7	84.5	158.8	97.6	177.7	183.0	142.7	126.9	125.2	خدمات المستشفيات
Transport	549.8	604.4	338.5	346.4	542.9	1966.7	707.4	725.6	1854.4	1350.6	814.8	941.5	860.3	379.5	315.5	589.0	405.9	415.4	844.5	503.0	789.1	320.3	الانتقالات والنقل
Purchase of vehicles	132.7	121.2	1.3	35.2	9.2	1028.3	142.3	240.3	1299.4	473.6	0.0	55.6	224.0	21.6	19.0	149.7	75.3	20.5	115.3	71.4	0.0	79.5	شراء المركبات
Operation of personal transport equipment	138.3	164.1	27.0	78.7	176.8	519.5	234.9	160.1	177.9	423.2	469.0	543.6	204.1	54.9	76.9	145.0	79.1	111.9	352.7	137.4	474.5	58.6	تشغيل معدات النقل الشخصي
Transport services	278.8	319.1	310.2	232.5	356.9	418.8	330.2	325.2	377.0	453.8	345.8	342.2	432.2	303.0	219.6	294.3	251.5	283.0	376.5	294.2	314.6	182.2	خدمات النقل
Communication	207.5	271.1	134.3	154.8	200.3	345.9	276.9	235.7	298.8	378.9	245.0	472.5	292.6	187.4	174.6	223.0	154.2	232.7	375.6	206.9	291.5	110.8	الاتصالات
Recreation and Culture	173.7	224.9	57.1	126.4	168.0	271.8	258.5	195.4	174.2	455.6	127.8	437.4	170.4	97.1	137.6	189.1	113.8	108.9	318.3	146.7	374.9	123.2	الثقافة والترفيه
Audio-visual, photographic and information processing equipment	15.8	17.7	6.7	18.2	6.1	24.7	22.0	20.5	13.0	33.3	8.5	29.0	8.0	12.2	17.3	14.6	12.7	18.0	26.9	17.2	44.9	7.9	معدات الصوت والصورة ومعدات التصوير وتجهيز المعلومات
Other Major Durables for recreation and culture	0.2	0.1	0.0	0.0	0.3	0.1	0.1	0.1	0.0	0.0	0.0	0.0	0.0	0.4	0.6	0.2	0.1	0.0	0.0	0.1	0.3	0.4	السلع المعمرة الرئيسية الأخرى المعده للثقافة والترفيه
Other recreational Items and equipment, gardens and pets	8.0	5.1	3.8	6.8	9.1	22.6	11.2	8.8	13.4	13.4	5.8	14.6	10.2	7.0	7.5	8.9	7.0	6.6	14.7	9.9	17.4	5.0	الاصناف والمعدات الترفيهية الأخرى والحدائق والحيوانات الأليفة
Recreational and Cultural services	7.1	7.4	3.8	3.1	10.5	11.6	11.3	6.5	12.0	36.1	9.9	29.1	5.1	6.0	4.9	9.6	4.1	3.2	10.7	9.8	27.5	1.8	الخدمات الثقافية والترفيهية
Newspapers, books and stationery	65.6	51.6	34.3	56.8	52.4	106.6	115.2	88.9	60.8	160.3	92.4	112.1	87.9	53.3	62.0	71.3	48.7	71.9	117.3	72.6	94.1	34.5	الصحف والكتب والأدوات الكتابية
Package holidays	76.6	142.5	7.6	40.8	89.6	106.2	98.1	69.1	74.8	210.5	11.3	252.0	58.9	17.7	45.3	84.1	41.0	9.2	148.0	36.9	189.0	73.5	الرحلات السياحية المنظمة
Used Durables for culture and recreation	0.4	0.4	0.9	0.6	0.0	0.0	0.5	1.5	0.3	2.0	0.0	0.5	0.3	0.5	0.0	0.4	0.2	0.0	0.7	0.2	1.6	0.2	السلع المعمرة المعده للثقافة والترفيه المستعملة

جدول ٢-٣٩ : متوسط نصيب الفرد من الإنفاق السنوي للأسرة (بالجنيه) طبقاً لمجموعات الإنفاق الرئيسية والفرعية ، وفقاً للنشاط الإقتصادي الرئيسي لرب الأسرة والنوع - جملة الجمهورية

Table 2-39 : Average of Annual Per Capita Expenditure (in L.E.) by Main and Sub- Groups of Expenditure, According to Main Economic Activity of H.H. Head and Sex - Total Egypt

أ- أرباب الأسر من الذكور																						
Main and Sub-Groups of Expenditure	النشاط الإقتصادي الرئيسي لرب الأسرة												Main Economic Activity of H.H. Head									
	أ	ب	ج	د	هـ	و	ز	ح	ط	ى	ك	ل	م	ن	س	ع	ف	ص	ق	ر	لا ينطبق	الإجمالي
																						Total
	A	B	C	D	E	F	G	H	I	J	K	L	M	N	O	P	Q	R	S	T	N/A	
التعليم	143.0	981.9	452.7	700.2	413.6	285.7	605.7	395.2	307.9	583.6	1089.9	829.4	1216.1	603.6	507.5	671.0	1257.9	335.0	266.8	183.5	321.7	420.9
المطاعم والفنادق	199.3	591.9	335.9	373.3	305.7	291.9	392.9	316.0	382.7	533.5	581.0	604.8	601.1	382.1	346.8	378.7	493.6	460.5	254.4	325.8	433.5	339.3
الوجبات الجاهزة	193.5	542.3	325.4	362.4	287.8	282.8	375.7	308.3	372.2	521.4	569.7	601.7	547.5	296.3	336.0	337.7	439.1	448.2	244.5	324.6	421.1	325.0
خدمات الإقامة	5.8	49.5	10.5	11.0	17.9	9.1	17.2	7.7	10.5	12.1	11.3	3.1	53.5	85.8	10.8	41.1	54.5	12.3	9.9	1.1	12.4	14.4
السلم والخدمات المتنوعة	254.0	409.3	317.3	400.0	266.5	308.2	346.1	284.1	323.1	367.1	497.9	695.4	469.0	358.7	395.8	331.8	458.8	306.0	260.9	362.7	408.4	333.0
العناية الشخصية	144.7	248.0	199.7	245.3	179.0	172.8	214.5	182.8	203.2	226.4	317.2	219.5	283.4	244.7	204.9	209.6	271.6	197.7	165.2	191.5	235.0	196.8
الامتعة الشخصية الغير مصنفة في مكان آخر	24.9	104.6	37.6	54.2	34.9	29.8	42.2	33.6	43.9	38.4	55.1	56.4	81.7	57.8	70.1	52.4	65.3	35.5	30.7	32.5	37.8	40.6
الحماية الإجتماعية	8.1	24.7	32.4	22.1	27.7	20.1	24.6	20.7	25.3	45.9	34.9	21.8	29.6	22.7	17.6	20.1	43.3	32.7	15.0	11.5	11.5	19.3
الخدمات الأخرى الغير مصنفة تحت بند آخر	76.3	32.1	47.7	78.3	25.0	85.5	64.9	47.0	50.8	56.4	90.8	397.6	74.2	33.6	103.2	49.7	78.7	40.0	50.1	127.1	124.1	76.3
إجمالي الاستهلاك الفعلي *	6539.1	11251.0	8156.5	10754.7	7750.1	6911.4	8911.5	7267.2	7563.6	9712.8	12977.9	10514.0	13158.3	11919.9	9053.2	9426.8	13473.0	8727.0	6923.6	6479.1	10466.1	8443.0
إجمالي التحويلات العينية (المتقاة)	126.1	154.9	173.7	162.9	121.9	140.9	138.6	129.2	169.9	289.1	296.6	143.5	184.1	413.9	219.0	182.9	193.3	105.9	120.4	178.2	436.3	195.8
تحويلات بطاقة التموين	199.5	171.3	204.5	192.4	209.9	178.6	174.1	187.3	173.8	186.0	162.1	183.1	180.4	149.5	199.2	189.6	181.5	204.1	188.0	164.1	230.0	195.0
تحويلات فرق الخبز	0.7	0.8	0.6	1.3	0.4	0.8	0.5	0.7	0.7	0.1	1.3	1.7	0.3	0.9	0.9	0.5	1.0	0.6	0.8	0.0	0.7	0.7
إجمالي الإنفاق الاستهلاكي	6212.9	10924.0	7777.7	10398.1	7418.0	6591.2	8598.2	6950.0	7219.3	9237.6	12517.9	10185.6	12793.5	11355.6	8634.1	9053.8	13097.2	8416.3	6614.4	6136.8	9799.1	8051.6
المنفوعات التحويلية (إنفاق غير استهلاكي)	460.2	195.3	284.9	691.1	313.6	251.0	343.6	356.1	277.9	245.5	531.3	627.8	356.1	320.4	523.8	529.1	619.6	208.4	344.7	541.8	562.4	416.1
إجمالي الإنفاق العائلي	6673.1	11119.4	8062.7	11089.2	7731.6	6842.2	8941.8	7306.1	7497.2	9483.1	13049.3	10813.4	13149.6	11676.0	9157.9	9583.0	13716.9	8624.7	6959.1	6678.5	10361.5	8467.7
عدد الأسر	3175	51	2108	189	166	1740	2286	1565	402	99	108	49	236	186	1804	1248	287	75	500	150	3232	19656
عدد الأفراد	15146	242	9749	892	808	8334	10629	7570	1782	445	516	229	1033	805	8720	6040	1273	330	2378	702	11806	89429

* الإستهلاك الفعلي يتضمن إجمالي الإنفاق الإستهلاكي + إجمالي التحويلات العينية

* Total actual consumption includes total consumption expenditure and total in kind transfers.

جدول ٢-٣ : متوسط نصيب الفرد من الإنفاق السنوي للأسرة (بالجنيه) طبقا لمجموعات الإنفاق الرئيسية والفرعية ، وفقا للنشاط الإقتصادي الرئيسي لرب الأسرة والنوع – جملة الجمهورية

Table 2-39 : Average of Annual Per Capita Expenditure (in L.E.) by Main and Sub- Groups of Expenditure, According to Main Economic Activity of H.H. Head and Sex - Total Egypt

ب- أرباب الأسر من الإناث																							
Main and Sub-Groups of Expenditure	النشاط الاقتصادي الرئيسي لرب الأسرة																					مجموعات الإنفاق الرئيسية والفرعية	
	الإجمالي	لاينطبق	ر	ق	ص	ف	ع	س	ن	م	ل	ك	ى	ط	ح	ز	و	هـ	د	جـ	ب		أ
	Total	N/A	T	S	R	Q	P	O	N	M	L	K	J	I	H	G	F	E	D	C	B		A
Food and Non-Alcoholic Beverages	3437.4	3467.5	2515.5	2846.5	1688.4	3707.2	3825.1	4347.9	2096.4	6936.4	0.0	5880.0	2092.3	3076.7	5070.7	3036.4	11303.8	4140.2	7424.2	3077.8	5915.0	2870.6	الطعام والشراب
Bread and cereals	362.9	363.5	282.3	299.3	311.3	363.8	381.6	402.7	234.2	578.5	0.0	934.4	273.0	334.1	720.8	331.6	1225.5	417.2	516.0	344.5	504.4	346.7	الحبوب والخبز
Meat	1019.6	1024.1	661.9	837.5	456.3	1073.7	1199.9	1349.6	493.5	2231.6	0.0	1806.4	648.6	927.4	1615.5	945.5	2241.5	1348.1	2008.0	796.8	1859.0	843.4	اللحوم
Fish and seafood	222.4	223.3	164.1	194.1	82.7	237.7	254.9	357.6	124.5	497.2	0.0	241.6	82.9	160.1	558.8	184.8	2186.8	281.8	367.1	221.5	769.6	163.0	الأسماك
Milk , cheese and eggs	483.2	496.1	374.5	429.4	169.0	566.3	563.4	639.4	320.4	968.6	0.0	811.9	243.7	445.8	608.5	338.8	2417.5	722.8	971.8	403.8	858.0	330.6	الألبان والجبن والبيض
Oils and fats	271.7	274.6	222.3	229.6	151.9	265.0	256.2	257.2	190.9	332.9	0.0	335.6	160.3	239.8	330.3	262.2	543.9	199.0	801.9	274.7	240.5	274.6	الزيوت والدهون
Fruit	224.9	225.9	141.9	159.2	115.6	282.0	270.5	308.7	95.2	590.4	0.0	509.1	146.7	143.8	273.0	185.3	1233.5	280.9	397.1	189.6	254.8	177.6	الفاكهة
Vegetables	485.5	490.0	427.5	374.4	283.8	491.7	499.8	513.6	458.7	810.6	0.0	614.5	261.4	460.1	646.5	457.2	720.0	452.7	957.3	521.9	552.5	442.8	الخضار
Sugar, Jam, honey, Chocolate and Confectionery	159.2	161.2	106.9	143.9	47.9	165.2	165.3	197.6	95.5	301.4	0.0	176.9	67.4	155.3	95.8	148.9	93.3	105.9	619.7	152.6	504.4	140.1	السكر والأغذية السكرية
Other food products	73.5	75.0	49.8	70.7	47.2	71.2	76.3	81.1	35.2	136.0	0.0	116.5	59.6	67.1	82.1	68.0	217.4	93.3	180.9	74.4	132.6	59.7	منتجات الأغذية الغير مصنفة تحت بند آخر
Non-Alcoholic Beverages	134.4	133.8	84.4	108.3	22.6	190.7	157.2	240.4	48.3	489.2	0.0	333.2	148.6	143.1	139.5	114.1	424.3	238.4	604.4	98.0	239.2	92.1	المشروبات الغير كحولية
Alcoholic Beverages, Tobacco and Narcotics	284.2	292.6	480.1	619.8	524.3	345.4	200.7	302.0	366.2	0.0	0.0	181.3	1345.6	603.2	0.0	211.0	0.0	317.9	714.1	485.0	0.0	191.8	المشروبات الكحولية والدخان والمكيفات
Clothing and Footwear	515.5	484.7	415.7	1005.3	160.6	694.2	919.0	1002.9	188.4	558.6	0.0	1357.9	1036.0	569.5	133.0	434.1	2023.4	964.8	1504.9	407.3	475.2	416.0	الملابس والأقمشة وأغطية القدم
Clothing Materials	14.0	14.6	0.0	0.6	0.0	11.6	5.6	9.8	3.0	0.0	0.0	0.0	0.0	24.5	0.0	15.8	0.0	0.0	0.0	7.6	0.0	17.4	الأقمشة
Garments	366.2	343.3	303.0	773.7	102.0	481.3	675.8	744.0	125.4	376.2	0.0	861.2	731.7	419.6	51.2	298.3	1088.8	692.3	1226.6	290.6	269.0	294.5	الملابس الجاهزة
Other articles of clothing and clothing accessories	17.4	16.5	15.7	33.3	7.4	24.2	29.8	33.2	2.8	18.0	0.0	51.3	19.2	15.8	0.6	15.0	33.5	5.1	44.5	12.3	18.0	14.2	الملابس الأخرى ومستلزماتها
Cleaning, repair and hire of clothing	17.9	17.3	2.0	8.7	0.0	31.8	28.3	28.6	10.5	21.7	0.0	112.3	93.8	14.5	59.7	14.6	31.3	21.8	3.1	9.8	19.2	12.3	التنظيف والإصلاح وإستئجار الملابس
Footwear	98.4	91.7	89.0	189.0	51.1	140.6	178.0	186.8	40.7	142.7	0.0	333.1	191.3	87.7	21.5	86.0	869.8	245.5	230.8	84.0	169.0	77.1	أغطية القدم
Used Garmants	1.6	1.4	5.9	0.0	0.0	4.8	1.5	0.4	6.0	0.0	0.0	0.0	0.0	7.4	0.0	4.5	0.0	0.0	0.0	2.9	0.0	0.5	الملابس الجاهزة المستعملة
Housing, Water, Electricitv, Gas & Other Fuels	1934.4	2014.8	1564.3	1653.7	751.3	1766.8	2158.8	2393.5	1278.2	1528.8	0.0	2672.3	845.1	1355.7	1599.3	1581.6	5771.7	5162.1	1630.2	1977.6	2109.4	1118.6	المسكن ومستلزماته
Actual rentals for housing	103.6	104.4	278.3	755.1	12.1	245.5	170.2	107.8	241.1	83.2	0.0	103.5	213.8	37.1	71.7	73.3	0.0	0.0	9.2	209.1	1620.0	0.0	الإيجارات الفعلية
Imputed rentals For housing	1320.2	1383.2	858.9	542.0	495.1	1045.7	1409.7	1630.3	710.6	696.2	0.0	1895.7	219.7	848.3	1061.2	1092.3	4773.3	4226.7	1243.8	1401.0	0.0	769.6	الإيجارات المحتسبة
Maintenance and repair of the dwelling	57.3	56.2	83.0	29.8	41.7	66.3	100.4	125.9	39.6	90.5	0.0	69.0	0.0	46.0	19.8	30.0	49.5	461.3	3.8	22.7	1.6	32.2	صيانة وإصلاح المسكن
Water supply and miscellaneous services relating to the dwelling	139.2	147.1	151.4	102.7	52.8	119.5	132.3	164.4	84.7	238.7	0.0	169.7	182.1	142.9	133.8	107.4	465.9	88.5	24.4	88.6	36.8	87.5	المياه والخدمات المتنوعة المتصلة بالمسكن
Electricity, gas and other fuels	314.1	323.9	192.8	224.1	149.6	289.9	346.2	365.1	202.2	420.2	0.0	434.3	229.4	281.3	312.9	278.5	483.0	385.6	349.0	256.2	451.0	229.3	الكهرباء والغاز وأنواع الوقود الأخرى

جدول ٢-٣٩ : متوسط نصيب الفرد من الإنفاق السنوي للأسرة (بالجنيه) طبقا لمجموعات الإنفاق الرئيسية والفرعية ، وفقا للنشاط الإقتصادي الرئيسي لرب الأسرة والنوع - جملة الجمهورية

Table 2-39 : Average of Annual Per Capita Expenditure (in L.E.) by Main and Sub- Groups of Expenditure, According to Main Economic Activity of H.H. Head and Sex - Total Egypt

ب- أرباب الأسر من الإناث																							
Main and Sub-Groups of Expenditure	النشاط الإقتصادي الرئيسي لرب الأسرة																					مجموعات الإنفاق الرئيسية والفرعية	
	الإجمالي	لاينطبق	ر	ق	ص	ف	ع	س	ن	م	ل	ك	ى	ط	ح	ز	و	هـ	د	جـ	ب		أ
	Total	N/A	T	S	R	Q	P	O	N	M	L	K	J	I	H	G	F	E	D	C	B		A
Furnishings, Household equipment and routine maintenance of the house	434.5	438.5	355.5	854.8	174.7	348.0	659.8	633.5	334.7	879.6	0.0	818.4	498.5	396.8	496.9	343.5	2173.8	541.2	492.9	323.4	435.3	267.6	الأثاث والتجهيزات والمعدات المنزلية وأعمال الصيانة الاعتيادية
Furniture, furnishins, carpets and other floor coverings	42.2	36.7	79.4	37.6	0.0	7.4	110.6	186.7	2.2	5.9	0.0	2.0	0.0	27.9	196.4	31.5	159.6	252.3	0.0	30.1	0.0	21.8	الأثاث والتجهيزات والسجاد وأغطية الأرضيات الاخرى
H.H. textiles	40.6	40.6	31.4	88.1	30.2	24.3	75.7	57.7	3.0	74.7	0.0	163.0	7.5	18.8	3.3	30.4	63.8	0.0	28.2	28.6	24.0	28.4	المفروشات المنزلية
H.H. appliances	71.0	68.5	52.7	478.4	38.4	46.2	160.4	98.9	140.7	4.2	0.0	56.3	22.7	90.9	21.3	60.7	76.1	40.7	0.0	64.4	64.0	40.4	الأجهزة المنزلية
Glassware, tableware and household utensils	14.2	14.0	10.8	24.5	0.2	16.6	18.3	14.1	1.0	9.3	0.0	75.9	3.0	11.9	12.6	15.5	28.3	11.1	0.0	9.7	5.2	13.5	الأدوات الزجاجية وأدوات المائدة والأدوات المنزلية
Tools and Equipment for House and Garden	17.5	17.5	15.1	32.6	5.7	14.7	22.9	19.6	6.3	43.2	0.0	38.2	21.0	18.8	21.9	16.6	53.2	12.0	22.0	16.1	15.2	14.6	أدوات ومعدات المنزل والحدائق
Goods and services for routine Household maintenance	245.6	257.9	145.0	188.5	100.2	234.2	269.8	256.2	181.4	742.3	0.0	483.1	444.3	181.9	241.5	183.8	1792.8	225.1	442.7	173.8	326.9	148.1	السلع والخدمات المستخدمة في أعمال النظافة والصيانة الاعتيادية
Used Furniture and Household Equipment	3.3	3.3	21.0	5.2	0.0	4.6	2.0	0.2	0.0	0.0	0.0	0.0	0.0	46.5	0.0	5.1	0.0	0.0	0.0	0.7	0.0	0.7	الأثاث والتجهيزات والمعدات المنزلية المستعملة
Health	1038.1	1113.0	320.4	710.9	737.4	1034.5	1231.5	1058.2	1006.3	223.7	0.0	951.6	366.6	444.7	624.3	792.1	2228.4	802.6	1988.5	629.9	1737.4	476.3	الخدمات والرعاية الصحية
Medical products, appliances and equipment	597.7	660.1	158.4	333.9	411.7	444.4	461.1	589.4	303.3	71.0	0.0	431.5	98.3	249.6	249.0	503.7	733.6	527.2	553.7	387.0	796.2	262.8	المنتجات والأجهزة والمعدات الطبية
Out- patient services	296.5	297.2	136.3	83.0	288.9	338.8	569.8	417.3	463.2	152.7	0.0	520.1	268.3	153.1	375.2	203.3	1494.8	275.4	1434.7	210.3	941.2	146.3	خدمات مرضى العيادات الخارجية
Hospitals services	143.9	155.7	25.7	294.0	36.7	251.3	200.6	51.5	239.7	0.0	0.0	0.0	0.0	42.1	0.0	85.0	0.0	0.0	0.0	32.6	0.0	67.1	خدمات المستشفيات
Transport	500.5	492.1	329.0	351.9	259.0	656.1	668.4	1465.1	581.3	776.3	0.0	1065.4	994.2	326.5	526.3	302.0	2640.5	741.5	1056.0	410.0	429.6	245.9	الانتقالات والنقل
Purchase of vehicles	98.9	110.7	0.0	0.0	0.0	0.0	12.8	561.1	0.0	0.0	0.0	0.0	0.0	0.0	0.0	8.9	0.0	0.0	0.0	13.3	0.0	0.2	شراء المركبات
Operation of personal transport equipment	68.7	64.0	0.0	12.6	0.0	69.7	138.0	261.9	35.6	579.6	0.0	545.6	425.0	18.8	0.0	18.2	2250.3	0.0	0.0	21.2	0.0	26.5	تشغيل معدات النقل الشخصي
Transport services	332.9	317.4	329.0	339.3	259.0	586.4	517.6	642.1	545.6	196.7	0.0	519.8	569.1	307.7	526.3	274.9	390.2	741.5	1056.0	375.6	429.6	219.2	خدمات النقل
Communication	244.3	235.5	211.3	361.7	174.3	374.7	420.7	560.2	169.7	579.8	0.0	1211.4	603.6	196.6	246.1	161.3	1114.8	517.5	507.1	181.3	458.0	117.6	الاتصالات
Recreation and Culture	202.8	200.2	99.2	207.1	19.0	188.1	377.7	423.2	63.8	231.8	0.0	760.5	113.8	57.0	1407.3	147.8	2343.2	399.5	507.2	93.6	123.8	84.5	الثقافة والترفيه
Audio-visual, photographic and information processing equipment	16.5	16.9	15.2	15.3	0.0	12.7	13.9	52.6	2.1	71.9	0.0	49.4	5.5	5.7	0.0	10.2	0.0	0.0	0.0	30.3	10.0	6.5	معدات الصوت والصورة ومعدات التصوير وتجهيز المعلومات
Other Major Durables for recreation and culture	0.1	0.1	0.0	0.0	0.0	0.5	0.0	1.4	0.0	0.0	0.0	0.0	0.0	0.0	0.0	0.0	0.0	0.0	0.0	0.0	0.0	0.0	السلع المعمرة الرئيسية الاخرى المدة للثقافة والترفيه
Other recreational Items and equipment, gardens and pets	7.7	7.3	1.3	25.3	0.0	11.9	17.9	6.2	39.2	39.9	0.0	47.5	0.0	8.3	0.0	5.1	12.8	0.0	58.0	4.8	0.0	5.4	الاصناف والمعدات الترفيهية الاخرى والحدائق والحيوانات الأليفة
Recreational and Cultural services	7.7	6.9	1.6	8.6	12.3	30.5	11.9	24.4	0.0	36.2	0.0	152.2	0.0	4.3	3.9	5.0	57.5	0.0	1.5	2.1	0.0	1.5	الخدمات الثقافية والترفيهية
Newspapers, books and stationery	62.2	51.8	81.1	157.9	6.6	93.2	165.4	199.3	22.5	83.8	0.0	97.7	97.5	30.6	9.8	62.2	261.8	15.1	1.9	56.5	113.8	53.7	الصحف والكتب والأدوات الكتابية
Package holidays	108.5	117.1	0.0	0.0	0.0	39.2	168.6	139.4	0.0	0.0	0.0	413.8	10.9	8.2	1393.6	65.2	2011.2	384.4	445.9	0.0	0.0	17.3	الرحلات السياحية المنظمة
Used Durables for culture and recreation	0.2	0.2	0.0	0.0	0.0	0.0	0.0	0.0	0.0	0.0	0.0	0.0	0.0	0.0	0.0	0.1	0.0	0.0	0.0	0.0	0.0	0.2	السلع المعمرة المدة للثقافة والترفيه المستعملة

جدول ٢-٣٩ : متوسط نصيب الفرد من الإنفاق السنوي للأسرة (بالجنيه) طبقا لمجموعات الإنفاق الرئيسية والفرعية ، وفقا للنشاط الإقتصادي الرئيسي لرب الأسرة والنوع - جملة الجمهورية

Table 2-39 : Average of Annual Per Capita Expenditure (in L.E.) by Main and Sub- Groups of Expenditure, According to Main Economic Activity of H.H. Head and Sex - Total Egypt

ب- أرباب الأسر من الإناث																						
Main and Sub-Groups of Expenditure	Main Economic Activity of H.H. Head											النشاط الإقتصادي الرئيسي لرب الأسرة										
	الإجمالي	لاينطبق	ر	ق	ص	ف	ع	س	ن	م	ل	ك	ى	ط	ح	ز	و	هـ	د	جـ	ب	أ
	Total	N/A	T	S	R	Q	P	O	N	M	L	K	J	I	H	G	F	E	D	C	B	A
التعليم	350.7	299.5	414.6	980.9	107.7	810.6	872.5	1229.4	106.4	2337.6	0.0	2058.9	2268.3	142.8	253.3	232.6	80.4	23.9	0.0	424.2	541.0	155.5
المطاعم والفنادق	390.9	370.5	406.5	536.7	265.4	606.1	737.3	664.3	396.0	1756.0	0.0	1050.7	331.3	401.5	566.8	356.8	2635.8	747.7	1423.3	419.8	62.4	214.0
الوجبات الجاهزة	366.3	356.5	406.5	536.7	265.4	481.2	542.3	613.7	396.0	1756.0	0.0	1050.7	331.3	401.5	566.8	347.8	2635.8	747.7	1423.3	386.5	62.4	202.6
خدمات الإقامة	24.6	14.0	0.0	0.0	0.0	124.9	195.0	50.6	0.0	0.0	0.0	0.0	0.0	0.0	0.0	9.0	0.0	0.0	0.0	33.3	0.0	11.4
السلم والخدمات المتنوعة	331.1	318.2	212.1	407.6	188.7	385.8	495.0	573.3	712.1	708.9	0.0	1266.1	251.8	363.4	856.8	295.7	1395.0	628.6	1548.6	298.7	235.8	248.8
العناية الشخصية	198.2	194.0	170.1	279.1	107.0	269.2	276.5	345.9	157.3	390.1	0.0	352.0	172.6	185.7	185.4	168.5	997.3	488.6	415.9	196.1	205.8	134.5
الاستعانة الشخصية الغير مصنفة في مكان آخر	41.6	38.6	26.9	60.5	5.9	49.1	86.4	103.5	11.0	117.9	0.0	153.9	46.2	37.7	36.4	38.9	333.8	129.3	140.6	25.2	0.0	23.1
الحماية الإجتماعية	16.1	17.3	0.8	0.0	75.6	15.7	16.7	6.5	42.7	16.3	0.0	3.5	0.0	15.8	0.0	14.6	0.0	0.0	365.6	22.8	0.0	6.6
الخدمات الأخرى الغير مصنفة تحت بند آخر	75.1	68.2	14.2	68.1	0.2	51.8	115.5	117.4	501.0	184.6	0.0	756.7	32.9	124.2	635.0	73.7	63.8	10.7	626.5	54.6	30.0	84.7
إجمالي الاستهلاك الفعلي *	9664.4	9727.1	7324.2	10536.9	5050.8	10917.6	12566.4	14653.6	7299.4	16517.4	0.0	19274.6	10747.1	7934.5	11780.8	7894.9	33710.9	14987.5	18797.1	8728.6	12522.9	6407.2
إجمالي التحويلات العينية (المتلقاه)	399.3	453.5	184.7	810.0	227.2	144.9	234.3	199.4	562.5	262.5	0.0	974.4	3.0	263.3	13.7	333.2	1170.3	73.3	320.3	214.5	0.0	158.4
تحويلات بطاقة التموين	238.7	244.5	175.2	191.8	229.2	218.0	209.5	224.3	233.0	223.3	0.0	149.3	213.4	220.1	170.0	235.0	321.0	126.6	409.4	282.9	58.5	214.7
تحويلات فرق الخبز	0.9	0.8	0.0	0.0	0.0	0.0	2.2	0.1	0.0	0.0	0.0	6.7	0.0	0.0	0.0	1.4	0.0	0.0	0.0	0.0	0.0	0.7
إجمالي الإنفاق الاستهلاكي	9025.6	9028.3	6964.3	9535.0	4594.5	10554.8	12120.4	14229.7	6503.8	16031.6	0.0	18144.2	10530.7	7451.1	11597.1	7325.4	32219.7	14787.6	18067.3	8231.1	12464.4	6033.4
المدفوعات التحويلية (نفقاي غير استهلاكي)	550.4	479.6	42.7	4544.2	1735.6	568.5	1364.0	895.1	2097.0	417.8	0.0	3414.3	134.7	527.2	108.9	428.5	2964.3	366.3	6308.9	211.7	122.0	587.1
إجمالي الإنفاق العائلي	9576.0	9507.9	7007.0	14079.3	6330.0	11123.3	13484.4	15124.9	8600.9	16449.4	0.0	21558.6	10665.4	7978.2	11706.0	7753.9	35183.9	15153.9	24376.2	8442.8	12586.4	6620.5
عدد الأسر	4320	3409	18	6	5	78	173	102	12	2	0	6	4	15	4	192	3	6	1	42	1	243
عدد الأفراد	12833	9734	63	19	22	241	576	316	37	6	0	19	18	49	11	605	7	21	1	124	1	962

* الإستهلاك الفعلي يتضمن إجمالي الإنفاق الإستهلاكي + إجمالي التحويلات العينية

* Total actual consumption includes total consumption expenditure and total in kind transfers.

جدول ٢-٤ : متوسط نصيب الفرد من الإنفاق السنوي للأسرة (بالجنيه) طبقا لمجموعات الإنفاق الرئيسية والفرعية ، وفقا للقطاع الرئيسي لرب الأسرة - جملة الجمهورية

Table 2-40 : Average of Annual Per Capita Expenditure (in L.E.) by Main and Sub- Groups of Expenditure, According to Main Sector of H.H. Head - Total Egypt

Main and Sub-Groups of Expenditure	القطاع الرئيسي لرب الأسرة Main Sector of H.H. Head											مجموعات الإنفاق الرئيسية والفرعية
	الإجمالي Total	أفراد لا ينطبق عليهم بيان القطاع N / A	خارج المنشآت Outside establishments	أخرى Others	جميعيات أهلية N.G.O.	تعاوني Co-Operative	مشترك Joint	خاص عادي Private	خاص/إستثماري Investment	عام/أعمال عام Public	حكومي Governmental	
<u>Food and Non-Alcoholic Beverages</u>	<u>2962.2</u>	<u>3375.0</u>	<u>2583.5</u>	<u>3159.2</u>	<u>3169.9</u>	<u>2803.4</u>	<u>2702.4</u>	<u>2861.0</u>	<u>3165.5</u>	<u>3193.5</u>	<u>3084.6</u>	الطعام والشراب
Bread and cereals	332.5	347.7	315.9	334.4	324.0	329.4	311.9	330.3	351.3	350.9	335.4	الحبوب والخبز
Meat	883.5	1020.5	743.2	988.2	1016.8	750.9	824.2	841.2	919.6	971.9	956.3	اللحوم
Fish and seafood	197.0	224.4	159.2	90.8	245.9	174.2	145.0	201.0	232.2	224.0	203.0	الأسماك
Milk , cheese and eggs	406.0	484.7	323.4	561.3	469.8	346.1	327.5	406.4	457.7	482.2	409.7	الألبان والجبن والبيض
Oils and fats	232.6	258.3	230.8	231.8	231.8	340.2	234.0	215.0	226.9	227.5	232.2	الزيوت والدهون
Fruit	188.9	222.4	152.4	194.7	201.6	185.1	146.8	181.6	209.3	205.8	204.9	الفاكهة
Vegetables	411.3	459.5	393.1	435.6	370.4	401.0	408.5	385.3	428.2	403.2	417.7	الخضر
Sugar, Jam, honey, Chocolate and Confectionery	140.3	153.2	128.3	133.2	135.9	136.3	147.0	132.6	158.7	140.7	149.5	السكر والأغذية السكرية
Other food products	59.5	70.2	53.3	59.3	61.0	55.8	49.7	57.4	58.2	60.6	59.2	منتجات الأغذية الغير مصنفة تحت بند آخر
Non-Alcoholic Beverages	110.6	134.1	83.8	130.1	112.7	84.7	107.8	110.3	123.5	126.6	116.7	المشروبات الغير كحولية
<u>Alcoholic Beverages, Tobacco and Narcotics</u>	<u>403.8</u>	<u>407.3</u>	<u>401.3</u>	<u>185.7</u>	<u>306.5</u>	<u>463.5</u>	<u>310.9</u>	<u>465.4</u>	<u>292.8</u>	<u>405.3</u>	<u>340.4</u>	المشروبات الكحولية والدخان والمكيفات
<u>Clothing and Footwear</u>	<u>485.6</u>	<u>468.8</u>	<u>356.2</u>	<u>542.9</u>	<u>592.4</u>	<u>376.4</u>	<u>607.3</u>	<u>489.4</u>	<u>688.6</u>	<u>611.4</u>	<u>614.6</u>	الملابس والأقمشة وأغطية القدم
Clothing Materials	15.4	17.5	20.1	11.2	6.3	17.4	14.5	10.7	9.0	9.6	15.1	الأقمشة
Garments	341.5	320.9	239.8	374.0	427.8	258.3	453.1	352.0	493.1	445.9	441.1	الملابس الجاهزة
Other articles of clothing and clothing accessories	12.7	14.3	9.4	13.8	14.4	9.5	10.3	11.3	14.7	15.8	16.1	الملابس الأخرى ومستلزماتها
Cleaning, repair and hire of clothing	19.6	23.4	14.2	21.4	17.1	13.0	23.8	18.8	34.3	22.4	21.2	التنظيف والإصلاح وإستئجار الملابس
Footwear	94.9	91.3	70.9	122.5	126.7	78.0	105.0	94.5	136.1	116.8	120.3	أغطية القدم
Used Garmants	1.5	1.4	1.7	0.0	0.1	0.2	0.5	2.1	1.5	0.9	0.9	الملابس الجاهزة المستعملة
<u>Housing, Water, Electricity, Gas & Other Fuels</u>	<u>1507.2</u>	<u>1994.0</u>	<u>1037.6</u>	<u>1910.3</u>	<u>1710.4</u>	<u>1081.6</u>	<u>1264.9</u>	<u>1567.6</u>	<u>1654.4</u>	<u>1626.6</u>	<u>1485.8</u>	المسكن ومستلزماته
Actual rentals for housing	98.9	94.5	43.9	7.4	305.2	100.6	56.5	159.7	173.2	117.7	80.6	الإيجارات الفعلية
Imputed rentals For housing	1011.0	1378.9	684.9	1432.9	1034.3	624.2	860.4	1023.0	1059.1	1085.9	1013.9	الإيجارات المحتسبة
Maintenance and repair of the dwelling	45.6	71.0	24.4	24.4	21.8	57.5	47.8	39.6	75.1	62.5	47.7	صيانة وإصلاح المسكن
Water supply and miscellaneous services relating to the dwelling	104.2	141.1	78.4	198.8	95.4	105.7	82.1	102.5	109.3	104.4	100.4	المياه والخدمات المتنوعة المتصلة بالمسكن
Electricity, gas and other fuels	247.4	308.5	206.0	246.8	253.7	193.5	218.1	242.8	237.8	256.0	243.2	الكهرباء والغاز وأنواع الوقود الأخرى

جدول ٢-٤ : متوسط نصيب الفرد من الإنفاق السنوي للأسرة (بالجنيه) طبقا لمجموعات الإنفاق الرئيسية والفرعية ، وفقا للقطاع الرئيسي لرب الأسرة - جملة الجمهورية

Table 2-40 : Average of Annual Per Capita Expenditure (in L.E.) by Main and Sub- Groups of Expenditure, According to Main Sector of H.H. Head - Total Egypt

Main and Sub-Groups of Expenditure	القطاع الرئيسي لرب الأسرة Main Sector of H.H. Head											مجموعات الإنفاق الرئيسية والفرعية
	الإجمالي Total	أفراد لا ينطبق عليهم بيان القطاع N / A	خارج المنشآت Outside establishments	أخرى Others	جميعيات أهلية N.G.O.	تعاوني Co-Operative	مشترك Joint	خاص عادي Private	خاص/إستثماري Investment	عام/أعمال عام Public	حكومي Governmental	
Furnishings, Household equipment and routine maintenance of the house	350.9	420.5	256.2	395.2	373.4	272.4	564.1	332.9	567.4	428.8	378.1	الأثاث والتجهيزات والمعدات المنزلية وأعمال الصيانة الاعتيادية
Furniture, furnishins, carpets and other floor coverings	35.9	37.8	20.6	16.6	46.6	5.3	146.4	26.3	136.7	71.5	45.0	الأثاث والتجهيزات والسجاد وأغطية الارضيات الاخرى
H.H. textiles	30.8	34.9	24.7	18.7	39.6	36.1	27.5	24.2	41.8	40.4	39.8	المفروشات المنزلية
H.H. appliances	53.9	61.3	39.0	35.7	97.1	36.0	147.5	47.2	103.9	60.0	65.4	الاجهزة المنزلية
Glassware, tableware and household utensils	12.7	13.6	11.5	17.0	15.5	8.9	27.3	10.9	17.7	16.5	14.1	الادوات الزجاجية وأدوات المائدة والادوات المنزلية
Tools and Equipment for House and Garden	15.1	16.5	13.9	9.7	10.6	23.1	12.1	14.4	17.5	15.8	15.7	ادوات ومعدات المنازل والحدائق
Goods and services for routine Household maintenance	200.6	254.1	144.6	297.4	164.0	154.0	203.3	207.8	248.2	223.2	196.8	السلع والخدمات المستخدمة في أعمال النظافة والصيانة الاعتيادية
Used Furniture and Household Equipment	1.9	2.3	1.9	0.0	0.0	9.0	0.0	2.1	1.6	1.3	1.4	الأثاث والتجهيزات والمعدات المنزلية المستعملة
Health	862.9	1359.8	597.9	593.8	905.8	483.8	708.7	718.6	846.5	1112.4	836.8	الخدمات والرعاية الصحية
Medical products, appliances and equipment	438.6	786.0	305.6	315.8	495.7	311.3	344.2	353.8	367.9	451.7	366.2	المنتجات والاجهزة والمعدات الطبية
Out- patient services	271.5	353.5	180.8	149.5	409.7	150.3	307.7	217.9	348.3	430.2	335.0	خدمات مرضى العيادات الخارجية
Hospitals services	152.8	220.3	111.5	128.5	0.4	22.3	56.8	146.9	130.3	230.5	135.5	خدمات المستشفيات
Transport	543.6	553.7	256.4	351.3	574.9	306.6	657.1	639.8	767.8	798.5	705.4	الانتقالات والنقل
Purchase of vehicles	128.5	116.4	19.8	0.0	0.0	0.0	29.0	200.7	201.6	147.2	176.4	شراء المركبات
Operation of personal transport equipment	129.5	118.9	47.5	37.7	199.1	12.6	411.1	140.8	226.2	282.0	191.3	تشغيل معدات النقل الشخصي
Transport services	285.6	318.4	189.1	313.6	375.9	294.1	216.9	298.3	340.1	369.4	337.7	خدمات النقل
Communication	212.1	255.0	114.6	297.2	255.4	128.6	212.5	214.6	303.0	331.2	257.2	الاتصالات
Recreation and Culture	177.4	213.8	101.9	682.9	238.4	59.2	98.5	162.0	296.0	294.9	219.6	الثقافة والترفيه
Audio-visual, photographic and information processing equipment	15.9	17.4	9.0	52.7	25.0	11.9	12.3	14.3	20.1	35.4	21.6	معدات الصوت والصورة ومعدات التصوير وتجهيز المعلومات
Other Major Durables for recreation and culture	0.2	0.1	0.2	0.0	0.0	0.0	8.5	0.2	0.0	0.1	0.1	السلع المعمرة الرئيسية الاخرى المعده للثقافة والترفيه
Other recreational Items and equipment, gardens and pets	7.9	6.1	5.1	2.8	5.0	5.8	15.9	9.3	16.7	10.5	9.9	الاصناف والمعدات الترفيهية الاخرى والحدائق والحيوانات الاليفة
Recreational and Cultural services	7.1	7.2	2.2	4.9	3.7	1.6	4.7	8.9	23.4	11.5	8.2	الخدمات الثقافية والترفيهية
Newspapers, books and stationery	65.2	51.7	39.7	72.5	56.8	39.9	55.4	66.6	109.4	91.5	100.1	الصحف والكتب والادوات الكتابية
Package holidays	80.6	131.0	45.4	550.0	147.8	0.0	1.7	62.3	126.3	145.6	78.8	الرحلات السياحية المنظمة
Used Durables for culture and recreation	0.4	0.3	0.2	0.0	0.0	0.0	0.0	0.4	0.1	0.2	0.8	السلع المعمرة المعده للثقافة والترفيه المستعملة

جدول ٢-٤ : متوسط نصيب الفرد من الإنفاق السنوي للأسرة (بالجنيه) طبقا لمجموعات الإنفاق الرئيسية والفرعية ، وفقا للقطاع الرئيسي لرب الأسرة - جملة الجمهورية

Table 2-40 : Average of Annual Per Capita Expenditure (in L.E.) by Main and Sub- Groups of Expenditure, According to Main Sector of H.H. Head - Total Egypt

Main and Sub-Groups of Expenditure	القطاع الرئيسي لرب الأسرة Main Sector of H.H. Head											مجموعات الإنفاق الرئيسية والفرعية
	الإجمالي Total	أفراد لا ينطبق عليهم بيان القطاع N / A	خارج المنشآت Outside establishments	أخرى Others	جميعيات أهلية N.G.O.	تعاوني Co-Operative	مشترك Joint	خاص عادي Private	خاص/إستثماري Investment	عام/أعمال عام Public	حكومي Governmental	
<u>Education</u>	<u>412.1</u>	<u>311.7</u>	<u>180.4</u>	<u>348.8</u>	<u>346.8</u>	<u>153.3</u>	<u>445.7</u>	<u>526.2</u>	<u>678.5</u>	<u>662.9</u>	<u>590.1</u>	<u>التعليم</u>
<u>Restaurants and Hotels</u>	<u>345.8</u>	<u>405.1</u>	<u>230.3</u>	<u>374.2</u>	<u>351.1</u>	<u>290.2</u>	<u>289.5</u>	<u>374.2</u>	<u>431.8</u>	<u>407.3</u>	<u>374.3</u>	<u>المطاعم والفنادق</u>
Catering Services	330.2	391.9	225.3	374.2	351.1	288.1	279.0	356.6	408.2	395.4	344.9	الوجبات الجاهزة
Accommodation services	15.6	13.1	5.0	0.0	0.0	2.1	10.5	17.5	23.6	11.9	29.3	خدمات الإقامة
<u>Miscellaneous goods and services</u>	<u>332.7</u>	<u>367.6</u>	<u>246.2</u>	<u>353.2</u>	<u>311.5</u>	<u>212.3</u>	<u>262.6</u>	<u>334.3</u>	<u>507.7</u>	<u>381.6</u>	<u>373.8</u>	<u>السلع والخدمات المتنوعة</u>
Personal care	197.0	216.5	149.0	251.2	209.9	161.8	173.5	208.1	245.5	231.9	211.2	العناية الشخصية
Personal Effects N.E.C.	40.7	38.1	25.7	38.8	41.6	19.3	42.4	41.2	52.9	42.3	60.3	الامتعة الشخصية الغير مصنفة في مكان آخر
Social protection	18.9	14.1	13.1	13.8	17.3	7.3	25.4	26.4	30.4	26.7	18.9	الحماية الإجتماعية
Other services (not classified)	76.1	98.9	58.3	49.3	42.7	23.9	21.3	58.7	178.8	80.6	83.4	الخدمات الاخرى الغير مصنفة تحت بند آخر
<u>Total actual consumption *</u>	<u>8596.3</u>	<u>10132.1</u>	<u>6362.5</u>	<u>9194.8</u>	<u>9136.5</u>	<u>6631.4</u>	<u>8124.2</u>	<u>8686.0</u>	<u>10200.0</u>	<u>10254.4</u>	<u>9260.7</u>	<u>إجمالي الاستهلاك الفعلي *</u>
<u>Total in-kind transfer(Received)</u>	<u>221.3</u>	<u>444.1</u>	<u>132.2</u>	<u>223.0</u>	<u>250.1</u>	<u>44.1</u>	<u>86.9</u>	<u>166.9</u>	<u>233.0</u>	<u>205.1</u>	<u>176.3</u>	<u>إجمالي التحويلات العينية (المتلقاة)</u>
<u>Ration card transfer</u>	<u>200.5</u>	<u>236.6</u>	<u>191.1</u>	<u>255.1</u>	<u>210.1</u>	<u>161.6</u>	<u>205.9</u>	<u>184.8</u>	<u>183.5</u>	<u>193.2</u>	<u>198.7</u>	<u>تحويلات بطاقة التموين</u>
<u>Bread transfer</u>	<u>0.7</u>	<u>0.8</u>	<u>0.5</u>	<u>0.0</u>	<u>0.0</u>	<u>0.6</u>	<u>2.1</u>	<u>0.7</u>	<u>0.5</u>	<u>1.0</u>	<u>0.8</u>	<u>تحويلات فرق الخبز</u>
<u>Total consumption expenditure</u>	<u>8173.8</u>	<u>9450.7</u>	<u>6038.6</u>	<u>8716.6</u>	<u>8676.4</u>	<u>6425.0</u>	<u>7829.3</u>	<u>8333.5</u>	<u>9783.0</u>	<u>9855.1</u>	<u>8884.9</u>	<u>إجمالي الإنفاق الاستهلاكي</u>
<u>Transfer Payments (Non consumption expenditure)</u>	<u>433.0</u>	<u>525.0</u>	<u>370.0</u>	<u>275.4</u>	<u>328.5</u>	<u>380.8</u>	<u>375.1</u>	<u>341.1</u>	<u>302.0</u>	<u>569.9</u>	<u>535.7</u>	<u>المدفوعات التحويلية (إنفاق غير استهلاكي)</u>
<u>Total household expenditure</u>	<u>8606.8</u>	<u>9975.7</u>	<u>6408.6</u>	<u>8992.0</u>	<u>9004.9</u>	<u>6805.8</u>	<u>8204.4</u>	<u>8674.6</u>	<u>10085.0</u>	<u>10425.0</u>	<u>9420.6</u>	<u>إجمالي الإنفاق العائلي</u>
No. of H.H.	23976	6641	5607	16	36	14	29	5911	648	736	4337	عدد الأسر
No. of H.H. Members	102263	21540	26619	60	144	67	148	26773	2958	3430	20523	عدد الأفراد

* الإستهلاك الفعلي يتضمن إجمالي الإنفاق الإستهلاكي + إجمالي التحويلات العينية

* Total actual consumption includes total consumption expenditure and total in kind transfers.

جدول ٢-٤ : متوسط نصيب الفرد من الإنفاق السنوي للأسرة (بالجنيه) طبقا لمجموعات الإنفاق الرئيسية والفرعية ، وفقا للقطاع الرئيسي لرب الأسرة - حضر الجمهورية

Table 2-41 : Average of Annual Per Capita Expenditure (in L.E.) by Main and Sub- Groups of Expenditure, According to Main Sector of H.H. Head - Urban Egypt

Main and Sub-Groups of Expenditure	القطاع الرئيسي لرب الأسرة Main Sector of H.H. Head											مجموعات الإنفاق الرئيسية والفرعية
	الإجمالي Total	أفراد لا ينطبق عليهم بيان القطاع N / A	خارج المنشآت Outside establishments	أخرى Others	جمعيات أهلية N.G.O.	تعاوني Co-Operative	مشترك Joint	خاص عادي Private	خاص/إستثماري Investment	عام/أعمال عام Public	حكومي Governmental	
<u>Food and Non-Alcoholic Beverages</u>	<u>3229.8</u>	<u>3695.2</u>	<u>2644.7</u>	<u>4499.1</u>	<u>3586.4</u>	<u>2214.0</u>	<u>4203.7</u>	<u>3004.3</u>	<u>3479.2</u>	<u>3335.2</u>	<u>3353.0</u>	<u>الطعام والشراب</u>
Bread and cereals	345.6	361.4	315.1	392.3	337.3	501.5	426.0	340.5	364.6	367.6	346.5	الحبوب والخبز
Meat	972.9	1134.0	737.4	1356.2	1218.2	344.1	1364.4	892.1	1030.1	993.5	1053.6	اللحوم
Fish and seafood	231.2	257.9	187.2	109.9	299.3	124.0	303.1	218.7	278.8	249.6	236.2	الأسماك
Milk , cheese and eggs	502.0	593.1	387.4	945.5	576.7	311.9	567.8	467.8	554.4	550.7	500.2	الألبان والجبن والبيض
Oils and fats	219.4	252.8	206.8	348.5	214.5	112.2	266.7	200.1	221.1	211.7	218.8	الزيوت والدهون
Fruit	209.5	246.5	155.7	319.3	201.6	154.5	286.6	191.8	229.3	219.7	224.5	الفاكهة
Vegetables	408.5	460.1	382.7	565.6	386.8	469.1	457.7	376.6	410.4	399.2	416.2	الخضر
Sugar, Jam, honey, Chocolate and Confectionery	143.2	153.9	126.0	167.6	140.8	55.1	244.6	132.9	176.9	136.0	155.4	السكر والأغذية السكرية
Other food products	64.1	75.4	54.5	80.8	70.6	64.5	77.6	59.8	63.7	64.0	63.4	منتجات الأغذية الغير مصنفة تحت بند آخر
Non-Alcoholic Beverages	133.4	160.2	91.9	213.3	140.6	77.1	209.0	124.1	149.8	143.1	138.4	المشروبات الغير كحولية
<u>Alcoholic Beverages, Tobacco and Narcotics</u>	<u>480.0</u>	<u>494.3</u>	<u>533.6</u>	<u>437.3</u>	<u>265.7</u>	<u>795.4</u>	<u>311.1</u>	<u>529.0</u>	<u>316.5</u>	<u>430.6</u>	<u>374.4</u>	<u>المشروبات الكحولية والدخان والمكيفات</u>
<u>Clothing and Footwear</u>	<u>557.9</u>	<u>522.2</u>	<u>389.4</u>	<u>803.7</u>	<u>683.6</u>	<u>236.7</u>	<u>1544.5</u>	<u>526.3</u>	<u>848.0</u>	<u>667.2</u>	<u>707.0</u>	<u>الملابس والأقمشة وأغطية القدم</u>
Clothing Materials	6.6	8.1	8.3	0.0	5.8	0.0	19.9	5.5	5.0	3.6	6.5	الأقمشة
Garments	399.6	364.4	278.1	555.2	485.5	137.2	1174.4	381.6	596.7	488.2	511.5	الملابس الجاهزة
Other articles of clothing and clothing accessories	13.8	15.1	9.7	12.1	18.0	0.0	19.2	11.4	15.3	17.5	18.2	الملابس الأخرى ومستلزماتها
Cleaning, repair and hire of clothing	24.8	28.7	10.8	34.1	24.4	4.1	79.4	22.9	54.3	27.6	26.8	التنظيف والإصلاح وإستئجار الملابس
Footwear	111.2	104.5	79.5	202.3	149.7	94.0	251.5	102.7	174.2	129.4	142.9	أغطية القدم
Used Garmants	1.9	1.4	3.1	0.0	0.2	1.3	0.0	2.3	2.4	1.0	1.1	الملابس الجاهزة المستعملة
<u>Housing, Water, Electricitv, Gas & Other Fuels</u>	<u>2020.8</u>	<u>2535.2</u>	<u>1240.0</u>	<u>3209.0</u>	<u>2211.6</u>	<u>2006.4</u>	<u>2554.7</u>	<u>1921.8</u>	<u>2186.9</u>	<u>1973.9</u>	<u>2044.1</u>	<u>المسكن ومستلزماته</u>
Actual rentals for housing	194.5	157.9	138.9	17.4	516.6	885.4	304.0	244.8	289.8	191.7	173.7	الإيجارات الفعلية
Imputed rentals For housing	1351.3	1759.2	770.1	2558.0	1234.2	774.8	1674.7	1253.8	1381.1	1305.5	1399.8	الإيجارات المحتسبة
Maintenance and repair of the dwelling	67.4	101.4	34.8	16.1	32.3	85.5	112.3	48.9	116.8	79.0	67.0	صيانة وإصلاح المسكن
Water supply and miscellaneous services relating to the dwelling	122.2	167.6	78.0	274.3	123.7	54.4	100.9	110.5	126.0	112.3	114.6	المياه والخدمات المتنوعة المتصلة بالمسكن
Electricity, gas and other fuels	285.5	349.0	218.2	343.2	304.8	206.4	362.7	263.8	273.2	285.5	289.0	الكهرباء والغاز وأنواع الوقود الأخرى

جدول ٢-٤ : متوسط نصيب الفرد من الإنفاق السنوي للأسرة (بالجنيه) طبقا لمجموعات الإنفاق الرئيسية والفرعية ، وفقا للقطاع الرئيسي لرب الأسرة - حضر الجمهورية

Table 2-41 : Average of Annual Per Capita Expenditure (in L.E.) by Main and Sub- Groups of Expenditure, According to Main Sector of H.H. Head - Urban Egypt

Main and Sub-Groups of Expenditure	القطاع الرئيسي لرب الأسرة Main Sector of H.H. Head											مجموعات الإنفاق الرئيسية والفرعية
	الإجمالي	أفراد لا ينطبق عليهم بيان القطاع	خارج المنشآت	أخرى	جمعيات أهلية	تعاوني	مشترك	خاص عادي	خاص/إستثماري	عام/أعمال عام	حكومي	
	Total	N / A	Outside establishments	Others	N.G.O.	Co-Operative	Joint	Private	Investment	Public	Governmental	
<u>Furnishings, Household equipment and routine maintenance of the house</u>	<u>423.2</u>	<u>507.6</u>	<u>263.7</u>	<u>631.3</u>	<u>385.6</u>	<u>214.2</u>	<u>1784.9</u>	<u>369.5</u>	<u>781.7</u>	<u>473.2</u>	<u>441.0</u>	<u>الأثاث والتجهيزات والمعدات المنزلية وأعمال الصيانة الاعتيادية</u>
Furniture, furnishins, carpets and other floor coverings	41.9	41.6	16.5	22.8	74.9	0.0	557.7	27.3	227.6	84.7	41.8	الأثاث والتجهيزات والسجاد وأغطية الارضيات الاخرى
H.H. textiles	28.4	32.0	17.8	1.4	37.3	0.0	52.0	22.8	47.2	36.6	35.8	المفروشات المنزلية
H.H. appliances	61.6	71.2	37.3	54.2	66.1	5.3	596.0	48.8	132.7	56.9	76.4	الأجهزة المنزلية
Glassware, tableware and household utensils	12.5	13.3	8.8	26.7	19.8	6.5	98.4	11.1	23.5	18.5	12.7	الادوات الزجاجية وأدوات المائدة والادوات المنزلية
Tools and Equipment for House and Garden	15.0	17.1	13.0	12.7	7.3	13.1	17.9	13.3	17.4	15.6	16.4	ادوات ومعدات المنازل والحدائق
Goods and services for routine Household maintenance	261.7	330.1	168.1	513.5	180.2	189.2	462.9	244.1	330.8	258.9	256.5	السلع والخدمات المستخدمة في أعمال النظافة والصيانة الاعتيادية
Used Furniture and Household Equipment	2.0	2.3	2.2	0.0	0.0	0.0	0.0	2.1	2.5	2.0	1.4	الأثاث والتجهيزات والمعدات المنزلية المستعملة
<u>Health</u>	<u>1070.8</u>	<u>1706.2</u>	<u>663.5</u>	<u>880.4</u>	<u>1145.9</u>	<u>203.1</u>	<u>1275.3</u>	<u>778.9</u>	<u>865.3</u>	<u>1179.7</u>	<u>1038.1</u>	<u>الخدمات والرعاية الصحية</u>
Medical products, appliances and equipment	550.2	980.7	355.0	472.3	631.1	121.9	502.4	383.4	378.0	532.4	439.1	المنتجات والأجهزة والمعدات الطبية
Out- patient services	316.9	422.9	181.1	177.4	514.1	81.2	698.3	217.6	372.0	448.6	408.8	خدمات مرضى العيادات الخارجية
Hospitals services	203.6	302.6	127.3	230.7	0.8	0.0	74.6	177.9	115.2	198.6	190.1	خدمات المستشفيات
<u>Transport</u>	<u>780.9</u>	<u>762.9</u>	<u>362.5</u>	<u>550.6</u>	<u>811.3</u>	<u>329.7</u>	<u>2739.1</u>	<u>809.0</u>	<u>1136.0</u>	<u>967.7</u>	<u>951.5</u>	<u>الانتقالات والنقل</u>
Purchase of vehicles	209.8	191.2	38.7	0.0	0.0	0.0	156.1	274.1	354.3	154.1	236.0	شراء المركبات
Operation of personal transport equipment	202.0	181.2	72.2	52.8	325.6	110.8	2017.2	177.5	375.7	381.0	291.0	تشغيل معدات النقل الشخصي
Transport services	369.1	390.4	251.6	497.8	485.6	218.9	565.7	357.5	406.0	432.6	424.5	خدمات النقل
<u>Communication</u>	<u>309.7</u>	<u>352.4</u>	<u>154.8</u>	<u>568.3</u>	<u>357.4</u>	<u>148.0</u>	<u>712.4</u>	<u>273.2</u>	<u>446.0</u>	<u>445.2</u>	<u>372.9</u>	<u>الاتصالات</u>
<u>Recreation and Culture</u>	<u>230.7</u>	<u>277.7</u>	<u>105.3</u>	<u>1388.4</u>	<u>350.3</u>	<u>104.0</u>	<u>314.1</u>	<u>179.4</u>	<u>357.7</u>	<u>361.0</u>	<u>293.3</u>	<u>الثقافة والترفيه</u>
Audio-visual, photographic and information processing equipment	20.0	21.6	11.1	0.0	41.5	0.0	59.5	15.6	19.9	48.7	25.3	معدات الصوت والصورة ومعدات التصوير وتجهيز المعلومات
Other Major Durables for recreation and culture	0.2	0.1	0.4	0.0	0.0	0.0	45.9	0.2	0.1	0.1	0.2	السلع المعمرة الرئيسية الاخرى للمعدة للثقافة والترفيه
Other recreational Items and equipment, gardens and pets	9.4	6.7	5.9	0.0	2.5	17.9	46.9	9.8	20.7	12.2	12.6	الاصناف والمعدات الترفيهية الاخرى والحدائق والحيوانات الاليفة
Recreational and Cultural services	13.5	11.8	4.4	1.1	5.8	12.2	18.0	13.9	44.2	18.5	15.4	الخدمات الثقافية والترفيهية
Newspapers, books and stationery	81.7	59.4	56.0	101.7	50.3	73.9	134.6	76.4	155.2	112.4	120.9	الصحف والكتب والادوات الكتابية
Package holidays	105.3	177.7	27.1	1285.7	250.2	0.0	9.1	62.9	117.6	169.2	118.0	الرحلات السياحية المنظمة
Used Durables for culture and recreation	0.5	0.4	0.4	0.0	0.0	0.0	0.0	0.6	0.1	0.0	0.9	السلع المعمرة للمعدة للثقافة والترفيه المستعملة

جدول ٢-٤١ : متوسط نصيب الفرد من الإنفاق السنوي للأسرة (بالجنيه) طبقا لمجموعات الإنفاق الرئيسية والفرعية ، وفقا للقطاع الرئيسي لرب الأسرة - حضر الجمهورية

Table 2-41 : Average of Annual Per Capita Expenditure (in L.E.) by Main and Sub- Groups of Expenditure, According to Main Sector of H.H. Head - Urban Egypt

Main and Sub-Groups of Expenditure	القطاع الرئيسي لرب الأسرة Main Sector of H.H. Head											مجموعات الإنفاق الرئيسية والفرعية
	الإجمالي Total	أفراد لا ينطبق عليهم بيان القطاع N / A	خارج المنشآت Outside establishments	أخرى Others	جمعيات أهلية N.G.O.	تعاوني Co-Operative	مشترك Joint	خاص عادي Private	خاص/إستثماري Investment	عام/أعمال عام Public	حكومي Governmental	
<u>التعليم</u>	<u>651.2</u>	<u>428.0</u>	<u>334.9</u>	<u>535.8</u>	<u>263.6</u>	<u>169.2</u>	<u>1690.5</u>	<u>744.0</u>	<u>1067.2</u>	<u>920.8</u>	<u>888.1</u>	
<u>Restaurants and Hotels</u>	<u>501.8</u>	<u>563.2</u>	<u>343.8</u>	<u>760.2</u>	<u>442.9</u>	<u>668.8</u>	<u>686.6</u>	<u>476.3</u>	<u>624.9</u>	<u>523.2</u>	<u>552.7</u>	<u>المطاعم والفنادق</u>
Catering Services	477.8	548.3	341.1	760.2	442.9	650.5	630.4	450.9	590.2	508.6	502.0	الوجبات الجاهزة
Accommodation services	24.0	14.8	2.7	0.0	0.0	18.4	56.3	25.4	34.8	14.6	50.7	خدمات الإقامة
<u>Miscellaneous goods and services</u>	<u>423.6</u>	<u>449.8</u>	<u>298.8</u>	<u>565.1</u>	<u>394.1</u>	<u>254.2</u>	<u>487.8</u>	<u>385.8</u>	<u>740.5</u>	<u>446.6</u>	<u>486.2</u>	<u>السلع والخدمات المتنوعة</u>
Personal care	252.6	270.3	188.0	399.2	267.8	206.8	324.6	246.5	323.8	275.4	268.2	العناية الشخصية
Personal Effects N.E.C.	54.9	46.8	36.9	62.1	42.8	28.7	133.8	48.4	69.9	50.6	90.0	الامتعة الشخصية الغير مصنفة في مكان آخر
Social protection	23.6	18.9	18.7	0.0	13.9	0.0	12.2	29.8	29.2	31.0	19.8	الحماية الإجتماعية
Other services (not classified)	92.4	113.7	55.2	103.7	69.6	18.6	17.2	61.0	317.6	89.6	108.2	الخدمات الاخرى الغير مصنفة تحت بند آخر
<u>Total actual consumption *</u>	<u>10680.4</u>	<u>12294.7</u>	<u>7335.0</u>	<u>14829.2</u>	<u>10898.6</u>	<u>7343.6</u>	<u>18304.6</u>	<u>9997.4</u>	<u>12850.0</u>	<u>11724.3</u>	<u>11502.4</u>	<u>إجمالي الاستهلاك الفعلي *</u>
<u>Total in-kind transfer(Received)</u>	<u>301.7</u>	<u>546.6</u>	<u>161.3</u>	<u>493.5</u>	<u>397.8</u>	<u>29.9</u>	<u>216.2</u>	<u>192.4</u>	<u>265.6</u>	<u>261.9</u>	<u>281.8</u>	<u>إجمالي التحويلات العينية (المتلقاة)</u>
<u>Ration card transfer</u>	<u>193.8</u>	<u>239.0</u>	<u>187.4</u>	<u>328.2</u>	<u>226.2</u>	<u>11.7</u>	<u>183.0</u>	<u>164.6</u>	<u>174.2</u>	<u>186.8</u>	<u>194.2</u>	<u>تحويلات بطاقة التموين</u>
<u>Bread transfer</u>	<u>0.7</u>	<u>0.7</u>	<u>0.7</u>	<u>0.0</u>	<u>0.0</u>	<u>0.0</u>	<u>0.0</u>	<u>0.6</u>	<u>0.2</u>	<u>0.7</u>	<u>0.7</u>	<u>تحويلات فرق الخبز</u>
<u>Total consumption expenditure</u>	<u>10184.2</u>	<u>11508.4</u>	<u>6985.6</u>	<u>14007.5</u>	<u>10274.6</u>	<u>7302.1</u>	<u>17905.5</u>	<u>9639.7</u>	<u>12410.0</u>	<u>11275.0</u>	<u>11025.6</u>	<u>إجمالي الإنفاق الاستهلاكي</u>
<u>Transfer Payments (Non consumption expenditure)</u>	<u>428.2</u>	<u>562.8</u>	<u>353.5</u>	<u>496.0</u>	<u>447.3</u>	<u>343.7</u>	<u>940.1</u>	<u>300.2</u>	<u>306.7</u>	<u>593.1</u>	<u>511.9</u>	<u>المدفوعات التحويلية (إنفاق غير استهلاكي)</u>
<u>Total household expenditure</u>	<u>10612.3</u>	<u>12071.2</u>	<u>7339.1</u>	<u>14503.5</u>	<u>10721.9</u>	<u>7645.8</u>	<u>18845.6</u>	<u>9939.9</u>	<u>12716.7</u>	<u>11868.1</u>	<u>11537.6</u>	<u>إجمالي الإنفاق العائلي</u>
No. of H.H.	10967	3631	1330	9	23	2	7	3372	338	439	1816	عدد الأسر
No. of H.H. Members	43940	11286	6062	26	85	8	27	14898	1482	1975	8090	عدد الأفراد

* الإستهلاك الفعلي يتضمن إجمالي الإنفاق الإستهلاكي + إجمالي التحويلات العينية

* Total actual consumption includes total consumption expenditure and total in kind transfers.

جدول ٢-٤ : متوسط نصيب الفرد من الإنفاق السنوي للأسرة (بالجنيه) طبقا لمجموعات الإنفاق الرئيسية والفرعية ، وفقا للقطاع الرئيسي لرب الأسرة - ريف الجمهورية

Table 2-42 : Average of Annual Per Capita Expenditure (in L.E.) by Main and Sub- Groups of Expenditure, According to Main Sector of H.H. Head - Rural Egypt

Main and Sub-Groups of Expenditure	القطاع الرئيسي لرب الأسرة											مجموعات الإنفاق الرئيسية والفرعية
	الإجمالي	أفراد لا ينطبق عليهم بيان القطاع	خارج المنشآت	أخرى	جمعيات أهلية	تعاوني	مشترك	خاص عادي	خاص/ استثماري	عام/ أعمال عام	حكومي	
	Total	N / A	Outside establishments	Others	N.G.O.	Co-Operative	Joint	Private	Investment	Public	Governmental	
<u>Food and Non-Alcoholic Beverages</u>	<u>2760.6</u>	<u>3022.5</u>	<u>2565.4</u>	<u>2170.5</u>	<u>2568.3</u>	<u>2879.0</u>	<u>2359.5</u>	<u>2681.3</u>	<u>2850.4</u>	<u>3001.4</u>	<u>2910.0</u>	<u>الطعام والشراب</u>
Bread and cereals	322.6	332.7	316.2	291.6	304.9	307.3	285.8	317.5	337.9	328.3	328.1	الحبوب والخبز
Meat	816.1	895.5	744.9	716.7	726.0	803.0	700.9	777.3	808.7	942.6	893.1	اللحوم
Fish and seafood	171.3	187.5	151.0	76.7	168.9	180.6	108.9	178.7	185.3	189.3	181.5	الأسماك
Milk , cheese and eggs	333.7	365.5	304.6	277.7	315.4	350.5	272.6	329.5	360.5	389.4	350.9	الألبان والجبن والبيض
Oils and fats	242.5	264.3	237.9	145.6	256.8	369.4	226.6	233.7	232.7	248.9	240.9	الزيوت والدهون
Fruit	173.3	195.9	151.5	102.7	201.5	189.0	114.9	168.8	189.2	187.0	192.1	الفاكهة
Vegetables	413.5	458.8	396.1	339.6	346.7	392.2	397.2	396.2	446.0	408.6	418.7	الخضر
Sugar, Jam, honey, Chocolate and Confectionery	138.1	152.5	128.9	107.8	128.7	146.7	124.7	132.3	140.4	147.0	145.7	السكر والأغذية السكرية
Other food products	56.1	64.5	53.0	43.4	47.2	54.7	43.3	54.4	52.7	56.0	56.4	منتجات الأغذية الغير مصنفة تحت بند آخر
Non-Alcoholic Beverages	93.4	105.3	81.4	68.7	72.4	85.6	84.7	92.9	97.0	104.2	102.6	المشروبات الغير كحولية
<u>Alcoholic Beverages, Tobacco and Narcotics</u>	<u>346.3</u>	<u>311.5</u>	<u>362.3</u>	<u>0.0</u>	<u>365.4</u>	<u>421.0</u>	<u>310.9</u>	<u>385.5</u>	<u>269.0</u>	<u>370.9</u>	<u>318.3</u>	<u>المشروبات الكحولية والدخان والمكيفات</u>
<u>Clothing and Footwear</u>	<u>431.2</u>	<u>410.0</u>	<u>346.4</u>	<u>350.5</u>	<u>460.7</u>	<u>394.3</u>	<u>393.3</u>	<u>443.1</u>	<u>528.6</u>	<u>535.8</u>	<u>554.5</u>	<u>الملابس والأقمشة وأغطية القدم</u>
Clothing Materials	22.0	28.0	23.6	19.4	6.9	19.6	13.2	17.2	13.0	17.8	20.7	الأقمشة
Garments	297.8	273.0	228.5	240.3	344.5	273.9	288.4	314.8	389.0	388.6	395.2	الملابس الجاهزة
Other articles of clothing and clothing accessories	11.8	13.3	9.4	15.1	9.3	10.7	8.2	11.3	14.1	13.5	14.7	الملابس الأخرى ومستلزماتها
Cleaning, repair and hire of clothing	15.8	17.7	15.2	12.1	6.5	14.2	11.1	13.7	14.1	15.3	17.5	التنظيف والإصلاح وإستئجار الملابس
Footwear	82.6	76.8	68.4	63.7	93.5	75.9	71.6	84.2	97.8	99.7	105.6	أغطية القدم
Used Garmants	1.2	1.3	1.3	0.0	0.0	0.0	0.7	1.8	0.6	0.8	0.7	الملابس الجاهزة المستعملة
<u>Housing, Water, Electricity, Gas & Other Fuels</u>	<u>1120.2</u>	<u>1398.3</u>	<u>977.9</u>	<u>952.1</u>	<u>986.6</u>	<u>963.0</u>	<u>970.4</u>	<u>1123.2</u>	<u>1119.6</u>	<u>1155.5</u>	<u>1122.5</u>	<u>المسكن ومستلزماته</u>
Actual rentals for housing	26.8	24.8	15.9	0.0	0.0	0.0	0.0	52.9	56.1	17.4	19.9	الإيجارات الفعلية
Imputed rentals For housing	754.7	960.2	659.8	602.7	745.6	604.9	674.5	733.4	735.7	788.1	762.8	الإيجارات المحتسبة
Maintenance and repair of the dwelling	29.3	37.5	21.3	30.5	6.5	54.0	33.0	27.9	33.2	40.3	35.1	صيانة واصلاح المسكن
Water supply and miscellaneous services relating to the dwelling	90.7	112.0	78.5	143.1	54.6	112.3	77.8	92.5	92.5	93.6	91.2	المياه والخدمات المتنوعة المتصلة بالمسكن
Electricity, gas and other fuels	218.7	263.8	202.5	175.8	179.9	191.9	185.1	216.4	202.2	216.1	213.5	الكهرباء والغاز وأنواع الوقود الأخرى

جدول ٢-٤ : متوسط نصيب الفرد من الإنفاق السنوي للأسرة (بالجنيه) طبقا لمجموعات الإنفاق الرئيسية والفرعية ، وفقا للقطاع الرئيسي لرب الأسرة - ريف الجمهورية

Table 2-42 : Average of Annual Per Capita Expenditure (in L.E.) by Main and Sub- Groups of Expenditure, According to Main Sector of H.H. Head - Rural Egypt

Main and Sub-Groups of Expenditure	القطاع الرئيسي لرب الأسرة											مجموعات الإنفاق الرئيسية والفرعية
	Main Sector of H.H. Head											
	الإجمالي	أفراد لاينطبق عليهم بيان القطاع	خارج المنشآت	أخري	جمعيات أهلية	تعاوني	مشارك	خاص عادي	خاص/إستثماري	عام/أعمال عام	حكومي	
	Total	N / A	Outside establishments	Others	N.G.O.	Co-Operative	Joint	Private	Investment	Public	Governmental	
<u>Furnishings, Household equipment and routine maintenance of the house</u>	<u>296.4</u>	<u>324.5</u>	<u>254.0</u>	<u>221.1</u>	<u>355.7</u>	<u>279.8</u>	<u>285.4</u>	<u>287.0</u>	<u>352.2</u>	<u>368.6</u>	<u>337.2</u>	الأثاث والتجهيزات والمعدات المنزلية وأعمال الصيانة الاعتيادية
Furniture, furnishins, carpets and other floor coverings	31.4	33.6	21.8	12.1	5.8	5.9	52.4	25.2	45.4	53.6	47.1	الأثاث والتجهيزات والسجاد وأغطية الأرضيات الأخرى
H.H. textiles	32.6	38.0	26.7	31.5	42.9	40.7	21.9	25.9	36.4	45.7	42.4	المفروشات المنزلية
H.H. appliances	48.2	50.3	39.5	22.2	142.0	39.9	45.2	45.2	75.0	64.2	58.2	الأجهزة المنزلية
Glassware, tableware and household utensils	12.8	14.0	12.3	9.9	9.2	9.2	11.1	10.7	11.9	13.8	15.0	الأدوات الزجاجية وأدوات المائدة والأدوات المنزلية
Tools and Equipment for House and Garden	15.2	16.0	14.2	7.5	15.3	24.4	10.8	15.7	17.5	16.1	15.2	أدوات ومعدات المنازل والحدائق
Goods and services for routine Household maintenance	154.5	170.5	137.7	137.9	140.5	149.5	144.1	162.3	165.3	174.9	158.1	السلع والخدمات المستخدمة في أعمال النظافة والصيانة الاعتيادية
Used Furniture and Household Equipment	1.7	2.2	1.7	0.0	0.0	10.2	0.0	2.1	0.6	0.4	1.3	الأثاث والتجهيزات والمعدات المنزلية المستعملة
<u>Health</u>	<u>706.3</u>	<u>978.5</u>	<u>578.6</u>	<u>382.3</u>	<u>559.1</u>	<u>519.8</u>	<u>579.4</u>	<u>643.0</u>	<u>827.6</u>	<u>1021.2</u>	<u>705.8</u>	خدمات والرعاية الصحية
Medical products, appliances and equipment	354.5	571.7	291.0	200.4	300.3	335.5	308.0	316.7	357.7	342.2	318.8	المنتجات والأجهزة والمعدات الطبية
Out- patient services	237.3	277.1	180.7	128.9	258.9	159.1	218.5	218.4	324.4	405.1	286.9	خدمات مرضى العيادات الخارجية
Hospitals services	114.4	129.7	106.9	53.1	0.0	25.2	52.8	107.9	145.5	273.9	100.0	خدمات المستشفيات
<u>Transport</u>	<u>364.8</u>	<u>323.4</u>	<u>225.1</u>	<u>204.2</u>	<u>233.7</u>	<u>303.7</u>	<u>181.7</u>	<u>427.6</u>	<u>398.1</u>	<u>569.1</u>	<u>545.2</u>	للاتنقالات والنقل
Purchase of vehicles	67.2	34.2	14.3	0.0	0.0	0.0	0.0	108.8	48.2	137.9	137.6	شراء المركبات
Operation of personal transport equipment	74.9	50.2	40.2	26.5	16.3	0.0	44.4	94.8	76.0	147.6	126.3	تشغيل معدات النقل الشخصي
Transport services	222.7	239.0	170.6	177.7	217.4	303.7	137.3	224.1	273.9	283.6	281.2	خدمات النقل
<u>Communication</u>	<u>138.6</u>	<u>147.9</u>	<u>102.7</u>	<u>97.2</u>	<u>108.0</u>	<u>126.2</u>	<u>98.3</u>	<u>141.0</u>	<u>159.4</u>	<u>176.5</u>	<u>181.9</u>	لاتصالات
<u>Recreation and Culture</u>	<u>137.2</u>	<u>143.4</u>	<u>100.9</u>	<u>162.4</u>	<u>76.8</u>	<u>53.5</u>	<u>49.3</u>	<u>140.1</u>	<u>234.0</u>	<u>205.1</u>	<u>171.6</u>	لثقافة والترفيه
Audio-visual, photographic and information processing equipment	12.8	12.6	8.4	91.5	1.1	13.5	1.5	12.5	20.3	17.5	19.2	معدات الصوت والصورة ومعدات التصوير وتجهيز معلومات
Other Major Durables for recreation and culture	0.2	0.1	0.2	0.0	0.0	0.0	0.0	0.3	0.0	0.2	0.0	السلع المعمرة الرئيسية الأخرى المعده للثقافة والترفيه
Other recreational Items and equipment, gardens and pets	6.8	5.4	4.9	4.9	8.7	4.3	8.8	8.7	12.6	8.2	8.2	الإصناف والمعدات الترفيهية الأخرى والحدائق والحيوانات الأليفة
Recreational and Cultural services	2.4	2.1	1.5	7.6	0.7	0.2	1.6	2.7	2.6	2.1	3.6	الخدمات الثقافية والترفيهية
Newspapers, books and stationery	52.8	43.2	34.9	51.0	66.2	35.5	37.3	54.2	63.5	63.1	86.5	الصحف والكتب والأدوات الكتابية
Package holidays	62.1	79.6	50.8	7.2	0.0	0.0	0.0	61.5	134.9	113.5	53.3	الرحلات السياحية المنظمة
Used Durables for culture and recreation	0.3	0.2	0.1	0.0	0.0	0.0	0.0	0.2	0.0	0.5	0.8	السلع المعمرة للمعده للثقافة والترفيه المستعملة

جدول ٢-٤ : متوسط نصيب الفرد من الإنفاق السنوي للأسرة (بالجنيه) طبقا لمجموعات الإنفاق الرئيسية والفرعية ، وفقا للقطاع الرئيسي لرب الأسرة - ريف الجمهورية

Table 2-42 : Average of Annual Per Capita Expenditure (in L.E.) by Main and Sub- Groups of Expenditure, According to Main Sector of H.H. Head - Rural Egypt

Main and Sub-Groups of Expenditure	القطاع الرئيسي لرب الأسرة											مجموعات الإنفاق الرئيسية والفرعية
	الإجمالي	أفراد لا ينطبق عليهم بيان القطاع	خارج المنشآت	أخري	جمعيات أهلية	تعاوني	مشترك	خاص عادي	خاص/استثماري	عام/أعمال عام	حكومي	
	Total	N / A	Outside establishments	Others	N.G.O.	Co-Operative	Joint	Private	Investment	Public	Governmental	
<u>Education</u>	<u>232.0</u>	<u>183.7</u>	<u>134.8</u>	<u>210.8</u>	<u>466.9</u>	<u>151.2</u>	<u>161.5</u>	<u>253.0</u>	<u>288.1</u>	<u>313.2</u>	<u>396.2</u>	التعليم
<u>Restaurants and Hotels</u>	<u>228.3</u>	<u>231.0</u>	<u>196.8</u>	<u>89.5</u>	<u>218.5</u>	<u>241.7</u>	<u>198.8</u>	<u>246.0</u>	<u>237.8</u>	<u>250.1</u>	<u>258.1</u>	المطاعم والفنادق
Catering Services	218.9	219.8	191.1	89.5	218.5	241.7	198.8	238.4	225.4	241.9	242.7	الوجبات الجاهزة
Accommodation services	9.4	11.3	5.7	0.0	0.0	0.0	0.0	7.7	12.4	8.2	15.4	خدمات الإقامة
<u>Miscellaneous goods and services</u>	<u>264.3</u>	<u>277.1</u>	<u>230.7</u>	<u>196.8</u>	<u>192.3</u>	<u>207.0</u>	<u>211.2</u>	<u>269.8</u>	<u>273.9</u>	<u>293.4</u>	<u>300.7</u>	السلع والخدمات المتنوعة
Personal care	155.0	157.2	137.6	142.0	126.3	156.1	139.0	160.0	166.9	173.0	174.1	العناية الشخصية
Personal Effects N.E.C.	30.0	28.6	22.4	21.6	39.8	18.1	21.5	32.1	35.8	31.2	41.0	الامتعة الشخصية الغير مصنفة في مكان آخر
Social protection	15.4	8.9	11.5	24.0	22.3	8.2	28.4	22.0	31.6	20.9	18.2	الحماية الإجتماعية
Other services (not classified)	63.9	82.5	59.3	9.2	3.9	24.6	22.3	55.7	39.5	68.4	67.3	الخدمات الاخرى الغير مصنفة تحت بند آخر
<u>Total actual consumption *</u>	<u>7026.2</u>	<u>7751.8</u>	<u>6075.7</u>	<u>5037.3</u>	<u>6592.1</u>	<u>6540.1</u>	<u>5799.7</u>	<u>7040.7</u>	<u>7538.6</u>	<u>8260.7</u>	<u>7801.9</u>	إجمالي الاستهلاك الفعلي *
<u>Total in-kind transfer(Received)</u>	<u>160.7</u>	<u>331.2</u>	<u>123.7</u>	<u>23.4</u>	<u>36.8</u>	<u>45.9</u>	<u>57.4</u>	<u>134.9</u>	<u>200.2</u>	<u>128.2</u>	<u>107.7</u>	إجمالي التحويلات العينية (المتلقاة)
<u>Ration card transfer</u>	<u>205.5</u>	<u>233.9</u>	<u>192.2</u>	<u>201.2</u>	<u>186.9</u>	<u>180.8</u>	<u>211.2</u>	<u>210.2</u>	<u>193.0</u>	<u>201.9</u>	<u>201.5</u>	تحويلات بطاقة التموين
<u>Bread transfer</u>	<u>0.7</u>	<u>0.9</u>	<u>0.5</u>	<u>0.0</u>	<u>0.0</u>	<u>0.7</u>	<u>2.6</u>	<u>0.8</u>	<u>0.7</u>	<u>1.4</u>	<u>0.8</u>	تحويلات فرق الخبز
<u>Total consumption expenditure</u>	<u>6659.3</u>	<u>7185.9</u>	<u>5759.3</u>	<u>4812.7</u>	<u>6368.4</u>	<u>6312.6</u>	<u>5528.5</u>	<u>6694.8</u>	<u>7144.7</u>	<u>7929.2</u>	<u>7491.9</u>	إجمالي الإنفاق الاستهلاكي
<u>Transfer Payments (Non consumption expenditure)</u>	<u>436.6</u>	<u>483.4</u>	<u>374.9</u>	<u>112.6</u>	<u>157.0</u>	<u>385.6</u>	<u>246.1</u>	<u>392.3</u>	<u>297.3</u>	<u>538.4</u>	<u>551.1</u>	المدفوعات التحويلية (إنفاق غير استهلاكي)
<u>Total household expenditure</u>	<u>7095.8</u>	<u>7669.2</u>	<u>6134.2</u>	<u>4925.4</u>	<u>6525.4</u>	<u>6698.2</u>	<u>5774.6</u>	<u>7087.1</u>	<u>7442.0</u>	<u>8467.7</u>	<u>8043.0</u>	إجمالي الإنفاق العائلي
No. of H.H.	13009	3010	4277	7	12	12	23	2539	310	297	2521	عدد الأسر
No. of H.H. Members	58323	10254	20556	35	59	60	120	11875	1476	1456	12433	عدد الأفراد

* الإستهلاك الفعلي يتضمن إجمالي الإنفاق الإستهلاكي + إجمالي التحويلات العينية

* Total actual consumption includes total consumption expenditure and total in kind transfers.

جدول ٢-٤ : متوسط الإنفاق السنوي للأسرة (بالجنيه) طبقا لمجموعات الإنفاق الرئيسية والفرعية ، وفقا للقطاع الرئيسي لرب الأسرة والنوع - جملة الجمهورية

Table 2-43 : Average of Annual Per Capita Expenditure (in L.E.) by Main and Sub- Groups of Expenditure, According to Main Sector of H.H. Head and Sex - Total Egypt

أ - أرباب الأسر من الذكور											
Main and Sub-Groups of Expenditure	القطاع الرئيسي لرب الأسرة										
	Main Sector of H.H. Head										
	الإجمالي	أفراد لا ينطبق عليهم بيان القطاع	خارج المنشآت	أخرى	جمعيات أهلية	تعاوني	مشترك	خاص عادي	خاص/إستثماري	عام/أعمال عام	حكومي
	Total	N / A	Outside establishments	Others	N.G.O.	Co-Operative	Joint	Private	Investment	Public	Governmental
Food and Non-Alcoholic Beverages	2894.0	3298.7	2571.0	3390.8	2965.7	2785.4	2740.5	2854.0	3165.4	3155.6	3038.2
Bread and cereals	328.1	334.7	314.8	349.0	305.8	325.7	313.7	330.1	351.1	344.7	332.8
Meat	863.9	1017.4	738.3	1078.6	999.2	751.5	830.1	838.9	920.1	961.2	942.3
Fish and seafood	193.4	225.3	159.1	98.7	238.1	175.0	146.7	201.4	231.6	219.9	198.4
Milk , cheese and eggs	395.0	475.4	323.4	605.3	431.3	345.0	335.7	406.3	457.6	475.8	401.4
Oils and fats	227.0	244.9	229.3	247.0	204.0	340.6	238.8	213.6	227.0	226.3	230.6
Fruit	183.7	219.5	151.3	212.1	190.5	182.4	152.9	181.2	209.5	202.4	200.6
Vegetables	400.7	434.3	390.6	455.8	340.6	394.2	412.0	383.1	427.9	400.3	412.9
Sugar, Jam, honey, Chocolate and Confectionery	137.5	146.7	127.9	139.7	136.9	134.9	150.3	132.2	158.7	141.0	147.9
Other food products	57.5	66.3	53.0	61.2	44.1	55.1	50.0	57.1	58.2	60.0	58.2
Non-Alcoholic Beverages	107.2	134.2	83.4	143.2	75.1	81.0	110.4	110.0	123.6	124.1	113.0
Alcoholic Beverages, Tobacco and Narcotics	420.9	501.8	408.3	211.4	322.6	470.7	323.9	472.0	293.4	409.8	344.0
Clothing and Footwear	481.4	455.7	353.8	581.9	611.8	375.6	609.8	489.8	689.5	605.0	598.0
Clothing Materials	15.6	20.0	20.3	12.7	8.1	17.7	13.2	10.6	9.0	9.5	15.5
Garments	338.0	302.4	237.7	397.0	444.7	256.7	458.1	352.4	493.6	443.6	428.4
Other articles of clothing and clothing accessories	12.0	12.5	9.3	12.8	13.7	9.6	10.3	11.2	14.7	15.8	15.3
Cleaning, repair and hire of clothing	19.9	28.5	14.3	24.4	14.5	13.2	24.1	19.0	34.4	21.6	20.7
Footwear	94.4	91.1	70.6	135.0	130.6	78.2	103.6	94.6	136.3	113.7	117.2
Used Garmants	1.5	1.3	1.7	0.0	0.2	0.2	0.6	2.0	1.5	0.9	0.9
Housing, Water, Electricity, Gas & Other Fuels	1445.9	1976.9	1032.2	2067.9	1608.8	1077.9	1273.5	1566.2	1652.1	1571.6	1453.9
Actual rentals for housing	98.2	86.4	44.4	8.4	182.7	102.2	58.9	162.2	170.7	117.0	76.9
Imputed rentals For housing	966.7	1375.3	681.1	1558.9	1057.7	623.1	861.3	1020.3	1058.8	1040.5	995.3
Maintenance and repair of the dwelling	44.0	83.2	24.0	27.8	27.9	57.4	48.9	39.6	75.3	60.3	44.7
Water supply and miscellaneous services relating to the dwelling	99.2	136.2	77.8	207.6	89.3	102.7	84.3	102.4	109.6	101.8	98.5
Electricity, gas and other fuels	237.8	295.7	204.9	265.1	251.3	192.5	220.1	241.7	237.7	252.0	238.5

جدول ٢-٤ : متوسط الإنفاق السنوي للأسرة (بالجنيه) طبقا لمجموعات الإنفاق الرئيسية والفرعية ، وفقا للقطاع الرئيسي لرب الأسرة والنوع - جملة الجمهورية

Table 2-43 : Average of Annual Per Capita Expenditure (in L.E.) by Main and Sub- Groups of Expenditure, According to Main Sector of H.H. Head and Sex - Total Egypt

أ - أرباب الأسر من الذكور											
Main and Sub-Groups of Expenditure	القطاع الرئيسي لرب الأسرة										
	Main Sector of H.H. Head										
	الإجمالي	أفراد لا ينطبق عليهم بيان القطاع	خارج المنشآت	أخرى	جمعيات أهلية	تعاوني	مشترك	خاص عادي	خاص/إستثماري	عام/أعمال عام	حكومي
	Total	N / A	Outside establishments	Others	N.G.O.	Co-Operative	Joint	Private	Investment	Public	Governmental
Furnishings, Household equipment and routine maintenance of the house	338.9	405.5	255.1	417.6	394.8	270.0	578.1	332.4	568.5	419.0	366.1
Furniture, furnishins, carpets and other floor coverings	35.0	38.7	20.2	18.9	59.8	5.4	152.5	26.5	137.2	69.7	41.0
H.H. textiles	29.4	30.1	24.6	17.6	36.1	35.6	26.0	24.1	42.0	39.8	38.4
H.H. appliances	51.5	55.3	38.8	33.6	118.8	36.6	153.3	46.2	104.0	59.7	62.5
Glassware, tableware and household utensils	12.5	13.3	11.4	18.1	17.1	8.8	27.2	10.9	17.8	16.4	13.8
Tools and Equipment for House and Garden	14.8	15.7	13.9	10.4	11.7	23.2	12.2	14.3	17.5	15.7	15.4
Goods and services for routine Household maintenance	194.1	251.0	144.4	319.0	151.3	151.4	206.9	208.5	248.5	216.4	193.6
Used Furniture and Household Equipment	1.7	1.4	1.8	0.0	0.0	9.2	0.0	1.9	1.6	1.3	1.4
Health	837.7	1563.3	603.2	640.3	1023.3	489.8	735.7	717.2	847.6	1116.9	817.1
Medical products, appliances and equipment	415.8	889.9	306.9	340.6	535.3	314.7	356.9	351.2	368.5	454.2	358.0
Out- patient services	267.9	399.9	182.6	153.4	488.0	152.5	319.6	217.0	348.7	428.3	326.2
Hospitals services	154.0	273.5	113.7	146.3	0.0	22.6	59.2	149.1	130.5	234.5	132.9
Transport	549.8	604.4	257.1	392.9	601.9	303.4	679.9	649.3	769.3	793.5	692.7
Purchase of vehicles	132.7	121.2	20.6	0.0	0.0	0.0	30.2	207.6	202.3	150.1	175.9
Operation of personal transport equipment	138.3	164.1	48.4	42.9	255.4	12.8	427.1	144.7	226.9	276.8	192.2
Transport services	278.8	319.1	188.0	350.0	346.5	290.6	222.5	296.9	340.0	366.6	324.6
Communication	207.5	271.1	114.3	334.0	251.6	126.4	216.7	214.9	303.4	324.0	246.2
Recreation and Culture	173.7	224.9	102.9	775.7	275.1	60.0	98.4	162.5	296.8	290.9	210.2
Audio-visual, photographic and information processing equipment	15.8	17.7	9.1	60.0	26.4	12.0	12.8	14.4	20.1	35.6	21.3
Other Major Durables for recreation and culture	0.2	0.1	0.2	0.0	0.0	0.0	8.9	0.2	0.0	0.1	0.1
Other recreational Items and equipment, gardens and pets	8.0	5.1	5.2	2.9	6.2	5.9	16.4	9.3	16.7	9.9	9.8
Recreational and Cultural services	7.1	7.4	2.2	5.5	1.0	1.6	4.8	8.9	23.5	10.6	7.9
Newspapers, books and stationery	65.6	51.6	39.3	81.1	51.8	40.5	53.8	66.4	109.7	91.9	96.4
Package holidays	76.6	142.5	46.7	626.3	189.7	0.0	1.8	62.8	126.7	142.6	73.9
Used Durables for culture and recreation	0.4	0.4	0.2	0.0	0.0	0.0	0.0	0.4	0.1	0.2	0.9

جدول ٢-٤ : متوسط الإنفاق السنوي للأسرة (بالجنيه) طبقا لمجموعات الإنفاق الرئيسية والفرعية ، وفقا للقطاع الرئيسي لرب الأسرة والنوع - جملة الجمهورية

Table 2-43 : Average of Annual Per Capita Expenditure (in L.E.) by Main and Sub- Groups of Expenditure, According to Main Sector of H.H. Head and Sex - Total Egypt

أ - أرباب الأسر من الذكور												
Main and Sub-Groups of Expenditure	القطاع الرئيسي لرب الأسرة											مجموعات الإنفاق الرئيسية والفرعية
	Main Sector of H.H. Head											
	الإجمالي	أفراد لاينطبق عليهم بيان القطاع	خارج المنشآت	أخري	جميعيات أهلية	تعاوني	مشترك	خاص عادي	خاص/إستثماري	عام/أعمال عام	حكومي	
	Total	N / A	Outside establishments	Others	N.G.O.	Co-Operative	Joint	Private	Investment	Public	Governmental	
Education	420.9	321.7	181.5	395.7	296.2	155.6	461.0	529.6	680.0	659.8	571.2	التعليم
Restaurants and Hotels	339.3	433.5	230.3	419.1	303.6	291.9	296.4	371.9	432.0	395.5	358.8	المطاعم والفنادق
Catering Services	325.0	421.1	225.4	419.1	303.6	289.7	285.5	354.4	408.4	383.4	335.8	الوجبات الجاهزة
Accommodation services	14.4	12.4	4.9	0.0	0.0	2.1	10.9	17.4	23.7	12.1	23.0	خدمات الإقامة
Miscellaneous goods and services	333.0	408.4	245.6	375.1	258.1	211.2	268.5	335.5	508.6	372.6	366.1	السلع والخدمات المتنوعة
Personal care	196.8	235.0	149.6	264.2	178.0	160.2	177.1	208.5	245.7	228.5	207.2	العناية الشخصية
Personal Effects N.E.C.	40.6	37.8	25.5	42.0	40.6	19.3	43.4	41.5	53.0	40.5	58.9	الامتعة الشخصية الغير مصنفة في مكان آخر
Social protection	19.3	11.5	13.4	13.2	22.2	7.4	26.4	26.7	30.5	26.7	19.2	الحماية الإجتماعية
Other services (not classified)	76.3	124.1	57.1	55.8	17.3	24.3	21.6	58.7	179.4	76.9	80.8	الخدمات الاخرى الغير مصنفة تحت بند آخر
Total actual consumption *	8443.0	10466.1	6355.2	10002.5	8913.5	6617.9	8282.3	8695.2	10206.5	10114.2	9062.5	إجمالي الاستهلاك الفعلي *
Total in-kind transfer(Received)	195.8	436.3	129.4	247.1	273.5	42.6	86.2	163.0	233.3	199.2	175.1	إجمالي التحويلات العينية (المتلقاه)
Ration card transfer	195.0	230.0	190.3	273.6	176.9	161.5	206.7	183.1	183.4	193.3	197.7	تحويلات بطاقة التموين
Bread transfer	0.7	0.7	0.5	0.0	0.0	0.0	1.3	0.7	0.5	1.0	0.8	تحويلات فرق الخبز
Total consumption expenditure	8051.6	9799.1	6034.9	9481.8	8463.1	6413.8	7988.1	8348.4	9789.3	9720.7	8689.0	إجمالي الإنفاق الاستهلاكي
Transfer Payments (Non consumption expenditure)	416.1	562.4	360.0	305.1	281.7	383.9	388.7	338.1	300.4	568.7	496.6	المدفوعات التحويلية (إنفاق غير استهلاكي)
Total household expenditure	8467.7	10361.5	6395.0	9786.9	8744.8	6797.7	8376.8	8686.5	10089.7	10289.4	9185.7	إجمالي الإنفاق العائلي
No. of H.H.	19656	3232	5323	15	25	14	28	5618	645	713	4043	عدد الأسر
No. of H.H. Members	89429	11806	25544	53	112	66	142	25820	2947	3365	19573	عدد الأفراد

* الإستهلاك الفعلي يتضمن إجمالي الإنفاق الإستهلاكي + إجمالي التحويلات العينية

* Total actual consumption includes total consumption expenditure and total in kind transfers.

جدول ٢-٤ : متوسط نصيب الفرد من الإنفاق السنوي للأسرة (بالجنيه) طبقا لمجموعات الإنفاق الرئيسية والفرعية ، وفقا للقطاع الرئيسي لرب الأسرة والنوع - جملة الجمهورية

Table 2-43 : Average of Annual Per Capita Expenditure (in L.E.) by Main and Sub- Groups of Expenditure, According to Main Sector of H.H. Head and Sex - Total Egypt

ب- أرباب الأسر من الإناث											
Main and Sub-Groups of Expenditure	b - Female H.H. Head										
	Main Sector of H.H. Head						القطاع الرئيسي لرب الأسرة				
	الإجمالي	أفراد لا ينطبق عليهم بيان القطاع	خارج المنشآت	أخرى	جميعيات أهلية	تعاوني	مشارك	خاص عادي	خاص/إستثماري	عام/أعمال عام	حكومي
	Total	N / A	Outside establishments	Others	N.G.O.	Co-Operative	Joint	Private	Investment	Public	Governmental
Food and Non-Alcoholic Beverages	3437.4	3467.5	2880.0	1487.1	3891.5	3969.6	1786.8	3051.2	3183.2	5155.3	4041.5
Bread and cereals	362.9	363.5	344.0	228.8	388.5	572.0	268.3	333.8	395.6	671.9	387.2
Meat	1019.6	1024.1	859.8	335.6	1079.1	710.7	683.8	902.0	792.1	1525.2	1245.6
Fish and seafood	222.4	223.3	162.8	33.2	273.6	121.3	104.0	188.0	392.3	435.8	298.6
Milk , cheese and eggs	483.2	496.1	323.6	243.5	605.7	416.0	130.0	410.9	472.3	816.4	582.0
Oils and fats	271.7	274.6	267.6	121.5	330.0	310.1	120.3	252.8	203.1	292.6	265.6
Fruit	224.9	225.9	178.7	68.8	240.7	355.3	0.0	192.1	148.1	384.9	291.7
Vegetables	485.5	490.0	452.5	289.2	475.6	836.3	323.7	443.9	495.4	552.6	515.9
Sugar, Jam, honey, Chocolate and Confectionery	159.2	161.2	137.7	86.3	132.2	227.5	69.5	145.0	138.8	126.0	182.5
Other food products	73.5	75.0	60.1	45.2	121.0	101.8	40.3	66.6	58.4	96.0	78.0
Non-Alcoholic Beverages	134.4	133.8	93.2	35.2	245.3	318.5	46.8	116.1	87.1	253.9	194.3
Alcoholic Beverages, Tobacco and Narcotics	284.2	292.6	235.5	0.0	249.4	0.0	0.0	285.3	131.2	172.9	267.0
Clothing and Footwear	515.5	484.7	412.8	261.4	524.0	423.3	546.0	479.5	435.4	946.7	956.4
Clothing Materials	14.0	14.6	17.0	0.0	0.0	0.0	46.0	11.9	0.0	14.5	7.1
Garments	366.2	343.3	289.6	207.8	368.1	361.7	333.0	340.1	328.8	568.7	702.0
Other articles of clothing and clothing accessories	17.4	16.5	13.8	20.9	16.8	0.0	10.0	15.5	17.0	17.7	32.3
Cleaning, repair and hire of clothing	17.9	17.3	11.8	0.0	26.3	0.0	18.0	14.9	7.6	63.2	31.1
Footwear	98.4	91.7	79.5	32.7	112.9	61.7	139.0	92.4	79.8	276.8	183.2
Used Garmants	1.6	1.4	1.0	0.0	0.0	0.0	0.0	4.6	2.3	5.8	0.8
Housing, Water, Electricity, Gas & Other Fuels	1934.4	2014.8	1164.9	773.4	2069.6	1321.7	1059.0	1606.5	2308.5	4470.7	2142.7
Actual rentals for housing	103.6	104.4	33.3	0.0	738.4	0.0	0.0	92.5	862.5	152.6	155.1
Imputed rentals For housing	1320.2	1383.2	774.4	523.4	951.8	700.0	840.0	1095.3	1134.7	3434.4	1397.4
Maintenance and repair of the dwelling	57.3	56.2	32.7	0.0	0.0	66.7	20.0	40.4	14.0	179.9	107.9
Water supply and miscellaneous services relating to the dwelling	139.2	147.1	91.5	135.1	117.1	296.7	28.6	106.4	31.0	237.5	141.1
Electricity, gas and other fuels	314.1	323.9	233.0	114.8	262.2	258.3	170.4	271.9	266.4	466.3	341.3

جدول ٢-٤ : متوسط نصيب الفرد من الإنفاق السنوي للأسرة (بالجنيه) طبقا لمجموعات الإنفاق الرئيسية والفرعية ، وفقا للقطاع الرئيسي لرب الأسرة والنوع - جملة الجمهورية

Table 2-43 : Average of Annual Per Capita Expenditure (in L.E.) by Main and Sub- Groups of Expenditure, According to Main Sector of H.H. Head and Sex - Total Egypt

ب - أرباب الأسر من الإناث												
Main and Sub-Groups of Expenditure	القطاع الرئيسي لرب الأسرة											
	Main Sector of H.H. Head											
	الإجمالي	أفراد لاينطبق عليهم بيان القطاع	خارج المنشآت	أخري	جمعيات أهلية	تعاوني	مشترك	خاص عادي	خاص/إستثماري	عام/أعمال عام	حكومي	
	Total	N / A	Outside establishments	Others	N.G.O.	Co-Operative	Joint	Private	Investment	Public	Governmental	مجموعات الإنفاق الرئيسية والفرعية
<u>Furnishings, Household equipment and routine maintenance of the house</u>	<u>434.5</u>	<u>438.5</u>	<u>284.4</u>	<u>233.8</u>	<u>297.7</u>	<u>423.0</u>	<u>230.2</u>	<u>346.8</u>	<u>270.4</u>	<u>938.1</u>	<u>625.7</u>	الأثاث والتجهيزات والمعدات المنزلية وأعمال الصيانة الاعتيادية
Furniture, furnishins, carpets and other floor coverings	42.2	36.7	30.7	0.0	0.0	0.0	0.0	20.7	0.0	163.1	127.2	الأثاث والتجهيزات والسجاد وأغطية الأرضيات الأخرى
H.H. textiles	40.6	40.6	27.7	26.9	52.2	66.7	62.0	25.9	9.7	74.7	68.2	المفروشات المنزلية
H.H. appliances	71.0	68.5	45.4	51.4	20.3	0.0	10.0	73.4	81.5	75.3	125.2	الأجهزة المنزلية
Glassware, tableware and household utensils	14.2	14.0	13.1	9.0	9.7	20.0	31.0	12.8	9.7	21.7	19.0	الأدوات الزجاجية وأدوات المائدة والأدوات المنزلية
Tools and Equipment for House and Garden	17.5	17.5	14.6	5.3	6.8	17.3	9.6	16.5	8.5	23.6	21.9	أدوات ومعدات المنازل والحدائق
Goods and services for routine Household maintenance	245.6	257.9	150.8	141.1	208.8	319.0	117.6	190.5	161.0	579.7	263.1	السلع والخدمات المستخدمة في أعمال النظافة والصيانة الاعتيادية
Used Furniture and Household Equipment	3.3	3.3	2.0	0.0	0.0	0.0	0.0	7.0	0.0	0.0	1.1	الأثاث والتجهيزات والمعدات المنزلية المستعملة
<u>Health</u>	<u>1038.1</u>	<u>1113.0</u>	<u>472.5</u>	<u>258.2</u>	<u>490.7</u>	<u>98.3</u>	<u>61.0</u>	<u>755.7</u>	<u>530.8</u>	<u>877.7</u>	<u>1242.1</u>	الخدمات والرعاية الصحية
Medical products, appliances and equipment	597.7	660.1	274.7	136.8	355.8	91.7	39.0	425.1	197.6	324.0	535.4	المنتجات والأجهزة والمعدات الطبية
Out- patient services	296.5	297.2	137.3	121.4	132.9	6.7	22.0	243.4	238.0	528.7	516.5	خدمات مرضى العيادات الخارجية
Hospitals services	143.9	155.7	60.5	0.0	2.0	0.0	0.0	87.2	95.1	25.1	190.1	خدمات المستشفيات
<u>Transport</u>	<u>500.5</u>	<u>492.1</u>	<u>239.5</u>	<u>50.7</u>	<u>479.7</u>	<u>516.7</u>	<u>110.0</u>	<u>385.0</u>	<u>364.7</u>	<u>1061.1</u>	<u>967.0</u>	الانتقالات والنقل
Purchase of vehicles	98.9	110.7	0.7	0.0	0.0	0.0	0.0	14.2	0.0	0.0	187.0	شراء المركبات
Operation of personal transport equipment	68.7	64.0	24.8	0.0	0.0	0.0	27.0	33.4	5.4	551.1	172.7	تشغيل معدات النقل الشخصي
Transport services	332.9	317.4	214.0	50.7	479.7	516.7	83.0	337.3	359.3	510.0	607.2	خدمات النقل
<u>Communication</u>	<u>244.3</u>	<u>235.5</u>	<u>122.3</u>	<u>32.2</u>	<u>268.7</u>	<u>273.3</u>	<u>112.0</u>	<u>204.7</u>	<u>186.0</u>	<u>705.3</u>	<u>483.0</u>	الاتصالات
<u>Recreation and Culture</u>	<u>202.8</u>	<u>200.2</u>	<u>78.0</u>	<u>13.1</u>	<u>108.3</u>	<u>6.7</u>	<u>100.6</u>	<u>148.3</u>	<u>83.1</u>	<u>498.0</u>	<u>411.9</u>	الثقافة والترفيه
Audio-visual, photographic and information processing equipment	16.5	16.9	7.0	0.0	19.7	6.7	0.0	10.3	23.8	24.4	28.4	معدات الصوت والصورة ومعدات التصوير وتجهيز المعلومات
Other Major Durables for recreation and culture	0.1	0.1	0.0	0.0	0.0	0.0	0.0	0.0	0.0	0.0	0.6	السلع المعمرة الرئيسية الأخرى المعده للثقافة والترفيه
Other recreational Items and equipment, gardens and pets	7.7	7.3	4.2	2.3	0.8	0.0	4.4	8.3	1.4	41.3	13.2	الأصناف والمعدات الترفيهية الأخرى والحدائق والحيوانات الأليفة
Recreational and Cultural services	7.7	6.9	1.8	0.0	13.2	0.0	2.0	10.8	11.0	58.8	15.0	الخدمات الثقافية والترفيهية
Newspapers, books and stationery	62.2	51.8	49.5	10.8	74.6	0.0	94.2	69.9	46.9	70.3	175.2	الصحف والكتب والأدوات الكتابية
Package holidays	108.5	117.1	15.5	0.0	0.0	0.0	0.0	48.9	0.0	303.1	179.5	الرحلات السياحية المنظمة
Used Durables for culture and recreation	0.2	0.2	0.1	0.0	0.0	0.0	0.0	0.0	0.0	0.0	0.0	السلع المعمرة للمعده للثقافة والترفيه المستعملة

جدول ٢-٤ : متوسط نصيب الفرد من الإنفاق السنوي للأسرة (بالجنيه) طبقا لمجموعات الإنفاق الرئيسية والفرعية ، وفقا للقطاع الرئيسي لرب الأسرة والنوع - جملة الجمهورية

Table 2-43 : Average of Annual Per Capita Expenditure (in L.E.) by Main and Sub- Groups of Expenditure, According to Main Sector of H.H. Head and Sex - Total Egypt

ب - أرباب الأسر من الإناث											
b - Female H.H. Head	القطاع الرئيسي لرب الأسرة										
	الإجمالي	أفراد لا ينطبق عليهم بيان القطاع	خارج المنشآت	أخرى	جميعيات أهلية	تعاوني	مشترك	خاص عادي	خاص/إستثماري	عام/أعمال عام	حكومي
Main and Sub-Groups of Expenditure	Total	N / A	Outside establishments	Others	N.G.O.	Co-Operative	Joint	Private	Investment	Public	Governmental
<u>Education</u>	<u>350.7</u>	<u>299.5</u>	<u>155.8</u>	<u>10.3</u>	<u>525.8</u>	<u>0.0</u>	<u>80.0</u>	<u>434.4</u>	<u>257.1</u>	<u>826.0</u>	<u>979.5</u>
<u>Restaurants and Hotels</u>	<u>390.9</u>	<u>370.5</u>	<u>230.1</u>	<u>50.3</u>	<u>519.1</u>	<u>182.0</u>	<u>124.8</u>	<u>436.9</u>	<u>365.0</u>	<u>1017.7</u>	<u>692.8</u>
Catering Services	366.3	356.5	222.9	50.3	519.1	182.0	124.8	416.5	360.3	1017.7	533.0
Accommodation services	24.6	14.0	7.2	0.0	0.0	0.0	0.0	20.4	4.8	0.0	159.7
<u>Miscellaneous goods and services</u>	<u>331.1</u>	<u>318.2</u>	<u>260.1</u>	<u>194.8</u>	<u>500.3</u>	<u>286.7</u>	<u>120.0</u>	<u>303.2</u>	<u>252.7</u>	<u>843.3</u>	<u>533.8</u>
Personal care	198.2	194.0	136.5	157.5	322.7	270.0	86.6	197.5	194.3	411.1	293.7
Personal Effects N.E.C.	41.6	38.6	29.8	16.1	45.0	16.7	18.4	31.5	33.8	134.1	90.2
Social protection	16.1	17.3	7.0	18.5	0.0	0.0	0.0	17.8	0.0	28.1	12.2
Other services (not classified)	75.1	68.2	86.7	2.8	132.6	0.0	15.0	56.4	24.6	270.0	137.6
<u>Total actual consumption *</u>	<u>9664.4</u>	<u>9727.1</u>	<u>6535.9</u>	<u>3365.3</u>	<u>9924.9</u>	<u>7501.3</u>	<u>4330.4</u>	<u>8437.5</u>	<u>8368.2</u>	<u>17512.8</u>	<u>13343.4</u>
<u>Total in-kind transfer(Received)</u>	<u>399.3</u>	<u>453.5</u>	<u>200.5</u>	<u>48.9</u>	<u>167.4</u>	<u>141.0</u>	<u>105.8</u>	<u>273.8</u>	<u>125.3</u>	<u>513.3</u>	<u>202.2</u>
<u>Ration card transfer</u>	<u>238.7</u>	<u>244.5</u>	<u>209.6</u>	<u>122.2</u>	<u>327.3</u>	<u>171.4</u>	<u>187.9</u>	<u>232.9</u>	<u>236.8</u>	<u>185.6</u>	<u>219.1</u>
<u>Bread transfer</u>	<u>0.9</u>	<u>0.8</u>	<u>0.6</u>	<u>0.0</u>	<u>0.0</u>	<u>41.2</u>	<u>20.8</u>	<u>1.0</u>	<u>0.0</u>	<u>0.0</u>	<u>1.3</u>
<u>Total consumption expenditure</u>	<u>9025.6</u>	<u>9028.3</u>	<u>6125.2</u>	<u>3194.3</u>	<u>9430.2</u>	<u>7147.7</u>	<u>4015.8</u>	<u>7929.8</u>	<u>8006.0</u>	<u>16813.9</u>	<u>12920.7</u>
<u>Transfer Payments (Non consumption expenditure)</u>	<u>550.4</u>	<u>479.6</u>	<u>608.1</u>	<u>61.0</u>	<u>494.1</u>	<u>183.3</u>	<u>50.0</u>	<u>421.9</u>	<u>761.6</u>	<u>631.4</u>	<u>1340.3</u>
<u>Total household expenditure</u>	<u>9576.0</u>	<u>9507.9</u>	<u>6733.3</u>	<u>3255.3</u>	<u>9924.2</u>	<u>7331.0</u>	<u>4065.8</u>	<u>8351.6</u>	<u>8767.6</u>	<u>17445.3</u>	<u>14261.0</u>
No. of H.H.	4320	3409	284	1	11	1	1	293	3	23	294
No. of H.H. Members	12833	9734	1074	7	32	1	6	953	10	65	950

* الإستهلاك الفعلي يتضمن إجمالي الإنفاق الإستهلاكي + إجمالي التحويلات العينية

* Total actual consumption includes total consumption expenditure and total in kind transfers.

الباب الثالث : متوسط الإنفاق السنوي علي التعليم (للأسر التي لديها
أفراد ملتحقين بالتعليم حالياً) طبقاً لبنود الإنفاق

**Section 3: Average of Annual Expenditure on
Education (for Households Having
Currently Enrolled Individuals in
Education) by Expenditure Items**

جدول ٣-١ : متوسط الإنفاق السنوي علي التعليم بالجنيه (للأسر التي لديها أفراد ملتحقين بالتعليم حاليا) طبقا لبنود الانفاق ، وفقا لعدد الغرف بالمسكن - جملة الجمهورية

Table 3-1 : Average of Annual Expenditure on Education In L.E. (for Households Having Currently Enrolled Individuals in Education) by Expenditure Items, According to Number of Rooms - Total Egypt

Expenditure Items	عدد الغرف بالمسكن Number of Rooms					بنود الانفاق
	الإجمالي Total	٤ غرف فأكثر Four Rooms Or More	٣ غرف Three Rooms	٢ غرفة Two Rooms	١ غرفة One Room	
Tuition and school fees	1178.6	1567.4	792.0	295.0	126.4	مصرفات ورسوم دراسية
Tutoring/Private lessons	1457.9	1676.9	1286.2	726.4	606.6	دروس خصوصية ومجموعات تقوية
Uniforms/Bags	223.6	235.4	217.6	170.9	143.8	ملابس وشنط مدرسية
Textbooks and Stationeries	418.9	491.4	358.6	198.0	137.1	كتب مدرسية وأدوات كتابية
School transport	362.9	440.3	291.4	167.8	76.4	مصاريف إنتقالات
Other education expenses	57.6	74.9	40.4	18.8	12.0	مصاريف تعليمية أخرى
Total	3699.5	4486.4	2986.1	1576.9	1102.4	الإجمالي
No. of H.H.	15757	8639	5958	978	182	عدد الأسر
No. of H.H. Members	80027	45048	29342	4798	839	عدد الأفراد

جدول ٣-٢ : متوسط الإنفاق السنوي علي التعليم بالجنيه (للأسر التي لديها أفراد ملتحقين بالتعليم حالياً) طبقاً لبنود الإنفاق ، وفقاً لعدد الغرف بالمسكن - حضر الجمهورية

Table 3-2 : Average of Annual Expenditure on Education In L.E. (for Households Having Currently Enrolled Individuals in Education) by Expenditure Items, According to Number of Rooms - Urban Egypt

Expenditure Items	عدد الغرف بالمسكن Number of Rooms					بنود الإنفاق
	الإجمالي Total	٤ غرف فأكثر Four Rooms Or More	٣ غرف Three Rooms	٢ غرفة Two Rooms	١ غرفة One Room	
Tuition and school fees	2108.5	3011.4	1282.0	502.0	148.1	مصروفات ورسوم دراسية
Tutoring/Private lessons	2026.4	2385.4	1741.2	1146.7	905.1	دروس خصوصية ومجموعات تقوية
Uniforms/Bags	250.2	267.1	241.4	182.7	163.5	ملابس وشنط مدرسية
Textbooks and Stationeries	536.0	639.7	457.4	260.8	184.8	كتب مدرسية وأدوات كتابية
School transport	490.0	602.8	398.6	242.6	69.0	مصاريف إنتقالات
Other education expenses	75.6	106.3	47.2	23.4	7.7	مصاريف تعليمية أخرى
Total	5486.7	7012.6	4167.7	2358.1	1478.3	الإجمالي
No. of H.H.	6826	3496	2852	391	87	عدد الأسر
No. of H.H. Members	33174	17304	13589	1874	407	عدد الأفراد

جدول ٣-٣ : متوسط الإنفاق السنوي علي التعليم بالجنيه (للأسر التي لديها أفراد ملتحقين بالتعليم حاليا) طبقا لبنود الانفاق ، وفقا لعدد الغرف بالمسكن - ريف الجمهورية

Table 3-3 : Average of Annual Expenditure on Education In L.E. (for Households Having Currently Enrolled Individuals in Education) by Expenditure Items, According to Number of Rooms - Rural Egypt

Expenditure Items	عدد الغرف بالمسكن Number of Rooms					بنود الانفاق
	الإجمالي Total	٤ غرف فأكثر Four Rooms Or More	٣ غرف Three Rooms	٢ غرفة Two Rooms	١ غرفة One Room	
Tuition and school fees	467.8	585.9	342.0	156.8	106.7	مصروفات ورسوم دراسية
Tutoring/Private lessons	1023.3	1195.4	868.4	445.9	334.0	دروس خصوصية ومجموعات تقوية
Uniforms/Bags	203.3	213.9	195.7	163.0	125.8	ملابس وشنط مدرسية
Textbooks and Stationeries	329.3	390.6	267.9	156.1	93.6	كتب مدرسية وأدوات كتابية
School transport	265.7	329.9	193.0	117.8	83.1	مصاريف إنتقالات
Other education expenses	43.9	53.6	34.1	15.7	16.0	مصاريف تعليمية أخرى
Total	2333.4	2769.2	1901.1	1055.4	759.1	الإجمالي
No. of H.H.	8930	5143	3106	586	95	عدد الأسر
No. of H.H. Members	46853	27744	15754	2923	432	عدد الأفراد

جدول ٣-٤ : متوسط الإنفاق السنوي علي التعليم بالجنه (للأسر التي لديها أفراد ملتحقين بالتعليم حاليا) طبقا لبنود الانفاق ، وفقا لفئات الإنفاق السنوي للأسرة – جملة الجمهورية

Table 3-4 : Average of Annual Expenditure on Education In L.E. (for Households Having Currently Enrolled Individuals in Education) by Expenditure Items, According to Groups of Annual H.H. Expenditure - Total Egypt

Expenditure Items	فئات الإنفاق السنوي للأسرة																				بنود الانفاق	
	Groups of Annual H.H. Expenditure																					
	الإجمالي	+١٠.٠٠٠	-٧٠.٠٠٠	-٦٠.٠٠٠	-٥٥.٠٠٠	-٥٠.٠٠٠	-٤٥.٠٠٠	-٤٠.٠٠٠	-٣٥.٠٠٠	-٣٠.٠٠٠	-٢٨.٠٠٠	-٢٦.٠٠٠	-٢٤.٠٠٠	-٢٢.٠٠٠	-٢٠.٠٠٠	-١٨.٠٠٠	-١٦.٠٠٠	-١٤.٠٠٠	-١٢.٠٠٠	-١٠.٠٠٠		١٠.٠٠٠>
Total	100.000+	70.000-	60.000-	55.000-	50.000-	45.000-	40.000-	35.000-	30.000-	28.000-	26.000-	24.000-	22.000-	20.000-	18.000-	16.000-	14.000-	12.000-	10.000-	<10.000		
Tuition and school fees	1178.6	15464.8	3908.5	2068.9	1520.4	1325.2	1026.7	731.9	532.0	355.1	317.2	221.5	177.5	177.0	173.9	159.2	110.2	112.3	82.8	77.3	106.3	مصفروفات ورسوم دراسية
Tutoring/Private lessons	1457.9	4485.5	3642.1	2829.3	2824.6	2401.2	2137.8	1820.1	1498.3	1090.3	867.5	785.0	594.1	481.7	386.7	305.9	198.2	189.1	232.5	65.9	168.2	دروس خصوصية ومجموعات تقوية
Uniforms/Bags	223.6	497.4	323.6	304.1	269.0	293.9	280.9	256.6	236.3	212.0	199.4	171.7	166.7	153.6	135.1	116.3	110.7	95.2	95.0	69.0	60.4	ملابس وشنط مدرسية
Textbooks and Stationeries	418.9	1416.6	1014.8	832.0	768.6	669.9	576.2	492.3	410.2	303.9	261.2	220.0	188.0	169.2	147.1	117.7	93.2	70.9	93.7	87.4	85.6	كتب مدرسية وأدوات كتابية
School transport	362.9	1496.0	947.0	743.1	697.2	603.2	526.3	458.7	333.1	225.7	195.9	175.3	138.8	105.3	103.5	65.2	77.1	39.6	46.8	54.8	23.7	مصاريف إنتقالات
Other education expenses	57.6	318.2	200.5	110.3	108.6	71.8	64.9	62.2	61.7	30.4	25.6	19.8	15.0	12.2	23.3	8.1	6.3	2.4	3.6	3.3	26.0	مصاريف تعليمية أخرى
Total	3699.5	23678.5	10036.5	6887.7	6188.4	5365.1	4612.8	3821.8	3071.6	2217.5	1866.7	1593.3	1280.2	1099.1	969.7	772.5	595.8	509.4	554.4	357.7	470.1	الإجمالي
No. of H.H.	15757	511	695	595	499	667	982	1319	1889	2472	1102	1076	984	946	702	555	336	217	117	62	30	عدد الأسر
No. of H.H. Members	80027	2642	3769	3266	2724	3644	5325	6993	9777	12641	5481	5297	4769	4571	3311	2536	1522	948	464	237	109	عدد الأفراد

جدول ٣-٥ : متوسط الإنفاق السنوي علي التعليم بالجنه (للأسر التي لديها أفراد ملتحقين بالتعليم حاليا) طبقا لبنود الانفاق ، وفقا لفئات الإنفاق السنوي للأسرة - حضر الجمهورية

Table 3-5 : Average of Annual Expenditure on Education In L.E. (for Households Having Currently Enrolled Individuals in Education) by Expenditure Items, According to Groups of Annual H.H. Expenditure - Urban Egypt

Expenditure Items	فئات الإنفاق السنوي للأسرة																				بنود الانفاق	
	Groups of Annual H.H. Expenditure																					
	الإجمالي	+١٠.٠٠٠	-٧٠.٠٠٠	-٦٠.٠٠٠	-٥٥.٠٠٠	-٥٠.٠٠٠	-٤٥.٠٠٠	-٤٠.٠٠٠	-٣٥.٠٠٠	-٣٠.٠٠٠	-٢٨.٠٠٠	-٢٦.٠٠٠	-٢٤.٠٠٠	-٢٢.٠٠٠	-٢٠.٠٠٠	-١٨.٠٠٠	-١٦.٠٠٠	-١٤.٠٠٠	-١٢.٠٠٠	-١٠.٠٠٠		١٠.٠٠٠>
Total	100.000+	70.000-	60.000-	55.000-	50.000-	45.000-	40.000-	35.000-	30.000-	28.000-	26.000-	24.000-	22.000-	20.000-	18.000-	16.000-	14.000-	12.000-	10.000-	<10.000		
Tuition and school fees	2108.5	18351.6	4463.2	2491.5	1948.4	1494.0	1443.5	939.7	707.9	507.5	437.3	302.1	194.3	211.8	235.2	254.0	106.9	131.7	77.0	69.1	127.8	مصروفات ورسوم دراسية
Tutoring/Private lessons	2026.4	4910.1	4097.3	3100.5	3045.4	2468.9	2501.0	2183.8	1770.2	1334.3	1098.2	1031.2	774.1	679.0	604.8	430.0	270.5	366.4	308.9	101.0	371.9	دروس خصوصية ومجموعات تقوية
Uniforms/Bags	250.2	549.9	352.1	314.3	261.1	294.1	283.0	255.6	235.6	211.6	201.5	158.1	163.6	149.3	151.8	124.5	115.0	97.9	87.0	80.9	99.5	ملابس وشنط مدرسية
Textbooks and Stationeries	536.0	1524.7	1096.7	816.4	817.6	636.6	600.1	513.1	439.4	334.2	294.0	267.7	218.3	201.1	185.3	141.9	88.2	100.9	121.5	93.2	96.0	كتب مدرسية وأدوات كتابية
School transport	490.0	1600.5	954.0	692.5	784.3	581.5	610.1	532.6	398.0	265.2	248.2	207.0	132.3	124.2	129.7	99.0	89.5	54.3	38.4	8.4	39.2	مصاريف إنتقالات
Other education expenses	75.6	333.2	232.2	123.3	129.5	58.3	60.4	56.1	66.1	25.4	20.4	13.6	13.4	6.4	13.1	1.9	1.6	1.2	1.7	0.0	0.0	مصاريف تعليمية أخرى
Total	5486.7	27270.0	11195.6	7538.5	6986.3	5533.3	5497.9	4481.0	3617.1	2678.2	2299.6	1979.8	1496.1	1371.8	1319.8	1051.3	671.6	752.2	634.4	352.7	734.5	الإجمالي
No. of H.H.	6826	399	462	366	292	390	500	641	847	982	408	396	321	255	213	155	74	61	35	20	7	عدد الأسر
No. of H.H. Members	33174	1967	2414	1876	1498	2001	2496	3196	4189	4748	1969	1809	1476	1177	924	634	333	243	125	69	33	عدد الأفراد

جدول ٣-٦ : متوسط الإنفاق السنوي علي التعليم بالجنه (للأسر التي لديها أفراد ملتحقين بالتعليم حاليا) طبقا لبنود الانفاق ، وفقا لفئات الإنفاق السنوي للأسرة - ريف الجمهورية

Table 3-6 : Average of Annual Expenditure on Education In L.E. (for Households Having Currently Enrolled Individuals in Education) by Expenditure Items, According to Groups of Annual H.H. Expenditure - Rural Egypt

Expenditure Items	فئات الإنفاق السنوي للأسرة																				بنود الانفاق	
	Groups of Annual H.H. Expenditure																					
	الإجمالي	+١٠.٠٠٠	-٧٠.٠٠٠	-٦٠.٠٠٠	-٥٥.٠٠٠	-٥٠.٠٠٠	-٤٥.٠٠٠	-٤٠.٠٠٠	-٣٥.٠٠٠	-٣٠.٠٠٠	-٢٨.٠٠٠	-٢٦.٠٠٠	-٢٤.٠٠٠	-٢٢.٠٠٠	-٢٠.٠٠٠	-١٨.٠٠٠	-١٦.٠٠٠	-١٤.٠٠٠	-١٢.٠٠٠	-١٠.٠٠٠		> ١٠.٠٠٠
Total	100.000+	70.000-	60.000-	55.000-	50.000-	45.000-	40.000-	35.000-	30.000-	28.000-	26.000-	24.000-	22.000-	20.000-	18.000-	16.000-	14.000-	12.000-	10.000-	< 10.000		
Tuition and school fees	467.8	5220.6	2804.1	1397.0	917.5	1086.6	593.7	535.3	389.0	254.6	246.7	174.6	169.5	164.2	147.2	122.4	111.2	104.6	85.3	81.1	99.0	مصروفات ورسوم دراسية
Tutoring/Private lessons	1023.3	2978.7	2735.6	2398.1	2513.6	2305.7	1760.4	1475.9	1277.4	929.4	731.9	641.7	507.0	408.8	291.7	257.8	177.6	118.8	200.0	49.3	99.0	دروس خصوصية ومجموعات تقوية
Uniforms/Bags	203.3	310.9	266.8	287.8	280.2	293.6	278.7	257.5	236.8	212.3	198.2	179.6	168.2	155.2	127.8	113.1	109.4	94.1	98.4	63.4	47.1	ملابس وشنط مدرسية
Textbooks and Stationeries	329.3	1032.9	851.7	856.7	699.6	716.9	551.5	472.6	386.5	283.8	241.9	192.2	173.3	157.5	130.5	108.3	94.7	59.1	82.0	84.7	82.1	كتب مدرسية وأدوات كتابية
School transport	265.7	1125.3	933.0	823.5	574.4	633.8	439.3	388.9	280.4	199.7	165.1	156.8	142.0	98.4	92.1	52.1	73.6	33.8	50.3	76.7	18.4	مصاريف إنتقالات
Other education expenses	43.9	265.0	137.3	89.8	79.1	90.9	69.6	67.9	58.2	33.8	28.6	23.5	15.8	14.4	27.8	10.5	7.7	2.8	4.4	4.8	34.8	مصاريف تعليمية أخرى
Total	2333.4	10933.3	7728.5	5852.9	5064.4	5127.5	3693.2	3198.1	2628.3	1913.7	1612.4	1368.3	1175.7	998.4	817.1	664.2	574.2	413.1	520.4	360.0	380.4	الإجمالي
No. of H.H.	8930	112	232	230	207	276	482	678	1042	1490	694	680	663	691	489	400	262	155	82	42	22	عدد الأسر
No. of H.H. Members	46853	675	1355	1390	1227	1643	2829	3798	5588	7893	3512	3488	3293	3394	2387	1902	1190	705	339	169	76	عدد الأفراد

جدول ٣-٧ : متوسط الإنفاق السنوي علي التعليم بالجنه (للأسر التي لديها أفراد ملتحقين بالتعليم حاليا) طبقا لبنود الانفاق ، وفقا لحجم الأسرة - جملة الجمهورية

Table 3-7 : Average of Annual Expenditure on Education In L.E. (for Households Having Currently Enrolled Individuals in Education) by Expenditure Items, According to Household Size - Total Egypt

Expenditure Items	Household Size حجم الأسرة								بنود الانفاق
	الإجمالي Total	٨ أفراد فأكثر 8 Persons or more	٦ - ٧ أفراد 6-7 Persons	٥ أفراد 5 Persons	٤ أفراد 4 Persons	٣ أفراد 3 Persons	فردان 2 Persons	فرد واحد 1 Person	
Tuition and school fees	1178.6	618.2	919.2	1405.4	1314.7	1201.3	673.5	1389.1	مصفوفات ورسوم دراسية
Tutoring/Private lessons	1457.9	1200.5	1699.1	1674.3	1209.1	975.6	766.6	409.1	دروس خصوصية ومجموعات تقوية
Uniforms/Bags	223.6	288.4	265.1	247.2	187.0	111.3	60.0	61.2	ملابس وشنط مدرسية
Textbooks and Stationeries	418.9	367.7	471.2	455.6	362.1	349.6	303.8	227.0	كتب مدرسية وأدوات كتابية
School transport	362.9	355.7	400.4	377.5	318.7	345.3	283.9	331.6	مصارييف إنتقالات
Other education expenses	57.6	56.9	51.9	55.7	65.2	64.5	47.8	0.0	مصارييف تعليمية أخرى
Total	3699.5	2887.5	3807.0	4215.8	3456.9	3047.4	2135.6	2418.1	الإجمالي
No. of H.H.	15757	890	4148	5089	3957	1333	307	33	عدد الأسر
No. of H.H. Members	80027	7932	26177	25446	15827	3999	613	33	عدد الأفراد

جدول ٣-٨ : متوسط الإنفاق السنوي علي التعليم بالجنه (للأسر التي لديها أفراد ملتحقين بالتعليم حاليا) طبقا لبنود الانفاق ، وفقا لحجم الأسرة - حضر الجمهورية

Table 3-8 : Average of Annual Expenditure on Education In L.E. (for Households Having Currently Enrolled Individuals in Education) by Expenditure Items, According to Household Size - Urban Egypt

Expenditure Items	Household Size حجم الأسرة								بنود الانفاق
	الإجمالي Total	٨ أفراد فأكثر 8 Persons or more	٦ - ٧ أفراد 6-7 Persons	٥ أفراد 5 Persons	٤ أفراد 4 Persons	٣ أفراد 3 Persons	فردان 2 Persons	فرد واحد 1 Person	
Tuition and school fees	2108.5	1288.2	1589.3	2612.2	2228.5	1796.2	980.0	1814.2	مصفوفات ورسوم دراسية
Tutoring/Private lessons	2026.4	2194.7	2491.8	2341.2	1606.4	1330.2	1069.8	503.8	دروس خصوصية ومجموعات تقوية
Uniforms/Bags	250.2	329.9	291.2	288.3	221.3	127.7	73.3	71.5	ملابس وشنط مدرسية
Textbooks and Stationeries	536.0	466.8	619.2	606.0	456.0	427.9	314.1	213.7	كتب مدرسية وأدوات كتابية
School transport	490.0	516.5	562.8	545.5	407.2	414.8	294.7	433.2	مصاريف إنتقالات
Other education expenses	75.6	66.6	62.0	76.7	94.5	59.0	44.2	0.0	مصاريف تعليمية أخرى
Total	5486.7	4862.7	5616.5	6469.9	5014.0	4155.9	2776.0	3036.5	الإجمالي
No. of H.H.	6826	232	1545	2242	1983	655	144	24	عدد الأسر
No. of H.H. Members	33174	2062	9691	11209	7933	1966	288	24	عدد الأفراد

جدول ٣-٩ : متوسط الإنفاق السنوي علي التعليم بالجنيه (للأسر التي لديها أفراد ملتحقين بالتعليم حاليا) طبقا لبنود الانفاق ، وفقا لحجم الأسرة - ريف الجمهورية

Table 3-9 : Average of Annual Expenditure on Education In L.E. (for Households Having Currently Enrolled Individuals in Education) by Expenditure Items, According to Household Size - Rural Egypt

Expenditure Items	Household Size حجم الأسرة								بنود الانفاق
	الإجمالي Total	٨ أفراد فأكثر 8 Persons or more	٦ - ٧ أفراد 6-7 Persons	٥ أفراد 5 Persons	٤ أفراد 4 Persons	٣ أفراد 3 Persons	فردان 2 Persons	فرد واحد 1 Person	
Tuition and school fees	467.8	381.5	521.4	455.3	396.4	625.8	402.0	133.4	مصروفات ورسوم دراسية
Tutoring/Private lessons	1023.3	849.4	1228.6	1149.2	809.9	632.5	498.1	129.6	دروس خصوصية ومجموعات تقوية
Uniforms/Bags	203.3	273.7	249.6	214.9	152.5	95.4	48.3	30.8	ملابس وشنط مدرسية
Textbooks and Stationeries	329.3	332.7	383.4	337.2	267.7	273.7	294.7	266.2	كتب مدرسية وأدوات كتابية
School transport	265.7	299.0	304.1	245.3	229.7	278.0	274.3	31.4	مصاريف إنتقالات
Other education expenses	43.9	53.5	46.0	39.0	35.8	69.7	51.0	0.0	مصاريف تعليمية أخرى
Total	2333.4	2189.9	2733.0	2440.9	1892.1	1975.1	1568.4	591.4	الإجمالي
No. of H.H.	8930	658	2603	2847	1974	678	163	8	عدد الأسر
No. of H.H. Members	46853	5869	16487	14237	7894	2033	325	8	عدد الأفراد

جدول ٣-١٠ : متوسط الإنفاق السنوي علي التعليم بالجنيه (للأسر التي لديها أفراد ملتحقين بالتعليم حاليا) طبقا لبنود الانفاق ، وفقا لفئات السن لرب الأسرة - جملة الجمهورية

Table 3-10 : Average of Annual Expenditure on Education In L.E.(for Households Having Currently Enrolled Individuals in Education) by Expenditure Items, According to Age Groups of H.H. Head - Total Egypt

Expenditure Items	فئات السن لرب الأسرة												بنود الانفاق
	Age Groups of H.H. Head												
	الإجمالي	+٦٥	-٦٠	-٥٥	-٥٠	-٤٥	-٤٠	-٣٥	-٣٠	-٢٥	-٢٠	أقل من ٢٠ سنة Less than 20	
	Total	65+	60-	55-	50-	45-	40-	35-	30-	25-	20-		
Tuition and school fees	1178.6	1105.8	1069.4	1823.9	2116.3	1382.7	995.3	762.1	469.2	241.4	3360.9	798.6	مصروفات ورسوم دراسية
Tutoring/Private lessons	1457.9	1174.1	1300.1	1486.7	1927.7	2124.6	1823.2	1186.8	539.3	246.5	439.8	209.9	دروس خصوصية ومجموعات تقوية
Uniforms/Bags	223.6	180.6	141.2	149.7	186.7	233.7	297.2	291.9	201.5	145.3	70.4	44.8	ملابس وشنط مدرسية
Textbooks and Stationeries	418.9	357.8	466.6	538.5	638.0	568.1	433.1	284.2	165.8	95.4	290.8	821.1	كتب مدرسية وأدوات كتابية
School transport	362.9	334.5	373.6	540.7	635.0	490.9	348.0	211.8	93.4	68.0	185.0	922.7	مصاريف إنتقالات
Other education expenses	57.6	57.4	126.6	108.5	96.3	60.3	36.4	29.2	31.4	16.7	21.9	16.2	مصاريف تعليمية أخرى
Total	3699.5	3210.2	3477.5	4648.2	5600.0	4860.4	3933.2	2765.9	1500.6	813.3	4368.8	2813.2	الإجمالي
No. of H.H.	15757	737	795	1371	2168	2653	2679	2597	1878	726	127	26	عدد الأسر
No. of H.H. Members	80027	3997	3939	6718	10944	13916	14352	13299	9043	3255	483	81	عدد الأفراد

جدول ٣-١١ : متوسط الإنفاق السنوي علي التعليم بالجنيه (للأسر التي لديها أفراد ملتحقين بالتعليم حالياً) طبقا لبنود الانفاق ، وفقا لفئات السن لرب الأسرة - حضر الجمهورية

Table 3-11 : Average of Annual Expenditure on Education In L.E. (for Households Having Currently Enrolled Individuals in Education) by Expenditure Items, According to Age Groups of H.H. Head - Urban Egypt

Expenditure Items	فئات السن لرب الأسرة												بنود الانفاق
	الإجمالي	+٦٥	-٦٠	-٥٥	-٥٠	-٤٥	-٤٠	-٣٥	-٣٠	-٢٥	-٢٠	أقل من ٢٠ سنة Less than 20	
Total	65+	60-	55-	50-	45-	40-	35-	30-	25-	20-			
Tuition and school fees	2108.5	1801.3	1533.6	2698.1	3409.9	2211.9	1771.2	1572.2	1002.4	444.4	10708.3	1270.6	مصروفات ورسوم دراسية
Tutoring/Private lessons	2026.4	1600.3	1771.7	2035.5	2512.4	2863.5	2383.7	1588.6	637.2	271.2	1019.0	233.4	دروس خصوصية ومجموعات تقوية
Uniforms/Bags	250.2	200.9	144.7	161.6	224.2	252.9	342.3	347.3	235.3	140.7	73.2	25.4	ملابس وشنط مدرسية
Textbooks and Stationeries	536.0	420.5	573.3	631.3	768.7	692.0	511.9	334.9	212.3	115.7	740.6	1291.2	كتب مدرسية وأدوات كتابية
School transport	490.0	438.1	382.6	635.2	749.1	591.9	434.0	347.5	169.5	162.0	538.7	1614.2	مصاريف إنتقالات
Other education expenses	75.6	53.7	162.3	128.6	130.9	64.4	37.4	35.8	48.0	14.3	24.0	1.7	مصاريف تعليمية أخرى
Total	5486.7	4514.7	4568.1	6290.3	7795.3	6676.6	5480.6	4226.2	2304.8	1148.2	13103.8	4436.6	الإجمالي
No. of H.H.	6826	389	437	724	1089	1225	1147	944	600	218	39	14	عدد الأسر
No. of H.H. Members	33174	1903	2069	3382	5274	6249	5864	4563	2733	952	136	50	عدد الأفراد

جدول ٣-١٢ : متوسط الإنفاق السنوي علي التعليم بالجنيه (للأسر التي لديها أفراد ملتحقين بالتعليم حالياً) طبقاً لبنود الإنفاق ، وفقاً لفئات السن لرب الأسرة - ريف الجمهورية

Table 3-12 : Average of Annual Expenditure on Education, In L.E. (for Households Having Currently Enrolled Individuals in Education) by Expenditure Items, According to Age Groups of H.H. Head - Rural Egypt

Expenditure Items	فئات السن لرب الأسرة												بنود الإنفاق
	الإجمالي	+٦٥	-٦٠	-٥٥	-٥٠	-٤٥	-٤٠	-٣٥	-٣٠	-٢٥	-٢٠	أقل من ٢٠ سنة Less than 20	
Total	65+	60-	55-	50-	45-	40-	35-	30-	25-	20-			
Tuition and school fees	467.8	329.2	501.7	845.9	811.0	670.8	414.8	299.1	218.7	154.3	146.5	230.0	مصاريفات ورسوم دراسية
Tutoring/Private lessons	1023.3	698.1	723.4	872.8	1337.6	1490.2	1403.8	957.1	493.3	236.0	186.4	181.6	دروس خصوصية ومجموعات تقوية
Uniforms/Bags	203.3	158.0	136.9	136.3	148.8	217.2	263.4	260.2	185.7	147.3	69.2	68.1	ملابس وشنط مدرسية
Textbooks and Stationeries	329.3	287.8	336.2	434.7	506.1	461.8	374.1	255.2	143.9	86.7	94.0	254.8	كتب مدرسية وأدوات كتابية
School transport	265.7	218.9	362.7	435.0	519.9	404.2	283.6	134.3	57.6	27.7	30.3	89.7	مصاريف إنتقالات
Other education expenses	43.9	61.6	83.0	86.2	61.3	56.9	35.7	25.4	23.6	17.7	21.0	33.6	مصاريف تعليمية أخرى
Total	2333.4	1753.6	2143.8	2810.9	3384.7	3301.0	2775.4	1931.2	1122.9	669.7	547.3	857.8	الإجمالي
No. of H.H.	8930	348	358	647	1079	1427	1532	1652	1278	508	88	12	عدد الأسر
No. of H.H. Members	46853	2094	1870	3335	5671	7667	8488	8736	6311	2303	347	31	عدد الأفراد

جدول ٣-١٣ : متوسط الإنفاق السنوي علي التعليم بالجنيه (للأسر التي لديها أفراد ملتحقين بالتعليم حالياً) طبقاً لبنود الإنفاق ، وفقاً لفئات السن لرب الأسرة والنوع . جملة الجمهورية

Table 3-13 : Average of Annual Expenditure on Education In L.E. (for Households Having Currently Enrolled Individuals in Education) by Expenditure Items, According to Age Groups of H.H. Head and Sex -Total Egypt

أ- أرباب الأسر من الذكور													a – Male households head
Expenditure Items	فئات السن لرب الأسرة												بنود الإنفاق
	الإجمالي	+٦٥	-٦٠	-٥٥	-٥٠	-٤٥	-٤٠	-٣٥	-٣٠	-٢٥	-٢٠	أقل من ٢٠ سنة Less than 20	
	Total	65+	60-	55-	50-	45-	40-	35-	30-	25-	20-		
Tuition and school fees	1219.8	1177.1	1080.8	1969.2	2229.9	1404.8	1010.1	752.5	478.8	205.3	5356.5	741.3	مصروفات ورسوم دراسية
Tutoring/Private lessons	1475.3	940.1	1422.8	1514.4	2047.1	2213.5	1848.6	1088.4	475.2	197.7	595.0	220.3	دروس خصوصية ومجموعات تقوية
Uniforms/Bags	229.3	165.5	127.1	155.3	199.0	248.2	309.4	289.6	195.5	128.9	57.1	28.0	ملابس وشنط مدرسية
Textbooks and Stationeries	420.1	369.0	484.5	554.9	655.6	565.8	431.2	269.7	156.1	84.8	431.1	745.7	كتب مدرسية وأدوات كتابية
School transport	354.3	337.2	384.5	564.9	644.7	470.4	326.5	187.4	84.6	62.2	283.5	761.3	مصاريف إنتقالات
Other education expenses	56.2	59.6	120.9	108.6	99.4	59.3	32.7	26.4	32.1	14.7	19.5	23.6	مصاريف تعليمية أخرى
Total	3755.1	3048.5	3620.7	4867.4	5875.6	4961.9	3958.4	2614.0	1422.3	693.7	6742.7	2520.3	الإجمالي
No. of H.H.	13770	535	648	1194	1906	2331	2429	2348	1701	581	79	18	عدد الأسر
No. of H.H. Members	71655	2998	3261	5951	9955	12623	13304	12211	8297	2685	315	56	عدد الأفراد

(تابع) جدول ٣-١٣ : متوسط الإنفاق السنوي علي التعليم بالجنيه (للأسر التي لديها أفراد ملتحقين بالتعليم حاليا) طبقا لبنود الانفاق ، وفقا لفئات السن لرب الأسرة والنوع . جملة الجمهورية

(Cont.) Table 3-13 : Average of Annual Expenditure on Education in L.E. (for Households Having Currently Enrolled Individuals in Education) by Expenditure Items , According to Age Groups of H.H. Head and Sex -Total Egypt

ب - أرباب الأسر من الأناث													b – Female households head
Expenditure Items	فئات السن لرب الأسرة												بنود الإنفاق
	الإجمالي	+٦٥	-٦٠	-٥٥	-٥٠	-٤٥	-٤٠	-٣٥	-٣٠	-٢٥	-٢٠	أقل من ٢٠ سنة Less than 20	
	Total	65+	60-	55-	50-	45-	40-	35-	30-	25-	20-		
Tuition and school fees	893.3	917.5	1018.8	846.2	1288.6	1222.5	851.5	853.2	377.1	386.1	82.7	923.5	مصرفات ورسوم دراسية
Tutoring/Private lessons	1337.2	1791.8	758.8	1300.6	1057.9	1479.7	1577.0	2114.3	1156.0	442.2	184.9	187.1	دروس خصوصية ومجموعات تقوية
Uniforms/Bags	183.9	220.5	203.1	112.0	97.2	128.2	179.1	313.3	259.5	210.8	92.3	81.2	ملابس وشنط مدرسية
Textbooks and Stationeries	410.1	328.3	387.7	428.2	509.7	585.2	451.4	420.0	258.4	137.7	60.2	985.6	كتب مدرسية وأدوات كتابية
School transport	422.7	327.3	325.6	377.9	564.8	640.0	556.7	441.9	177.5	91.2	23.3	1274.6	مصاريف إنتقالات
Other education expenses	67.4	51.8	151.7	108.0	73.3	67.7	72.0	55.5	25.3	24.3	26.0	0.0	مصاريف تعليمية أخرى
Total	3314.6	3637.2	2845.7	3172.9	3591.5	4123.3	3687.7	4198.2	2253.7	1292.3	469.4	3452.0	الإجمالي
No. of H.H.	1987	202	147	177	262	321	250	249	177	145	48	8	عدد الأسر
No. of H.H. Members	8372	999	677	767	989	1293	1048	1088	747	570	168	25	عدد الأفراد

جدول ٣-١٤ : متوسط الإنفاق السنوي علي التعليم بالجنيه (للأسر التي لديها أفراد ملتحقين بالتعليم حاليا) طبقا لبنود الانفاق ، وفقا للحالة الزوجية لرب الأسرة - جملة الجمهورية

Table 3-14 : Average of Annual Expenditure on Education in L.E. (for Households Having Currently Enrolled Individuals in Education) by Expenditure Items, According to Marital Status of H.H. Head - Total Egypt

Expenditure Items	الحالة الزوجية لرب الأسرة Marital Status of H.H. Head					بنود الانفاق
	الإجمالي Total	أرمل Widowed	مطلق Divorced	متزوج Married	لم يتزوج أبدا Never married	
Tuition and school fees	1178.6	969.0	1381.5	1172.2	4801.5	مصروفات ورسوم دراسية
Tutoring/Private lessons	1457.9	1418.0	1298.5	1469.5	662.4	دروس خصوصية ومجموعات تقوية
Uniforms/Bags	223.6	172.0	210.6	230.3	48.2	ملابس وشنط مدرسية
Textbooks and Stationeries	418.9	436.5	495.6	414.8	595.5	كتب مدرسية وأدوات كتابية
School transport	362.9	447.5	484.7	351.2	578.2	مصاريف إنتقالات
Other education expenses	57.6	75.4	21.0	56.6	9.5	مصاريف تعليمية أخرى
Total	3699.5	3518.4	3892.0	3694.7	6695.3	الإجمالي
No. of H.H.	15757	1428	187	14045	97	عدد الأسر
No. of H.H. Members	80027	6138	694	72869	326	عدد الأفراد

جدول ٣-١٥ : متوسط الإنفاق السنوي علي التعليم بالجنيه (للأسر التي لديها أفراد ملتحقين بالتعليم حاليا) طبقا لبنود الانفاق ، وفقا للحالة الزوجية لرب الأسرة - حضر الجمهورية

Table 3-15 : Average of Annual Expenditure on Education In L.E. (for Households Having Currently Enrolled Individuals in Education) by Expenditure Items, According to Marital Status of H.H. Head - Urban Egypt

Expenditure Items	الحالة الزوجية لرب الأسرة Marital Status of H.H. Head					بنود الانفاق
	الإجمالي Total	أرمل Widowed	مطلق Divorced	متزوج Married	لم يتزوج أبدا Never married	
Tuition and school fees	2108.5	1372.6	1895.2	2143.0	7484.8	مصرفات ورسوم دراسية
Tutoring/Private lessons	2026.4	1944.7	1504.8	2058.8	850.0	دروس خصوصية ومجموعات تقوية
Uniforms/Bags	250.2	189.7	256.5	259.1	45.5	ملابس وشنط مدرسية
Textbooks and Stationeries	536.0	473.7	572.8	539.4	826.4	كتب مدرسية وأدوات كتابية
School transport	490.0	470.7	597.4	486.2	866.3	مصاريف إنتقالات
Other education expenses	75.6	91.3	19.6	75.6	6.1	مصاريف تعليمية أخرى
Total	5486.7	4542.7	4846.2	5562.2	10079.1	الإجمالي
No. of H.H.	6826	687	126	5953	61	عدد الأسر
No. of H.H. Members	33174	2801	454	29716	203	عدد الأفراد

جدول ٣-١٦ : متوسط الإنفاق السنوي علي التعليم بالجنيه (للأسر التي لديها أفراد ملتحقين بالتعليم حاليا) طبقا لبنود الانفاق ، وفقا للحالة الزوجية لرب الأسرة - ريف الجمهورية

Table 3-16 : Average of Annual Expenditure on Education in L.E. (for Households Having Currently Enrolled Individuals in Education) by Expenditure Items, According to Marital Status of H.H. Head - Rural Egypt

Expenditure Items	الحالة الزوجية لرب الأسرة Marital Status of H.H. Head					بنود الانفاق
	الإجمالي Total	أرمل Widowed	مطلق Divorced	متزوج Married	لم يتزوج أبدا Never married	
Tuition and school fees	467.8	595.5	324.2	457.9	303.7	مصرفات ورسوم دراسية
Tutoring/Private lessons	1023.3	930.5	873.8	1035.9	348.0	دروس خصوصية ومجموعات تقوية
Uniforms/Bags	203.3	155.5	116.2	209.0	52.8	ملابس وشنط مدرسية
Textbooks and Stationeries	329.3	402.1	336.7	323.1	208.5	كتب مدرسية وأدوات كتابية
School transport	265.7	426.0	252.9	251.9	95.4	مصاريف إنتقالات
Other education expenses	43.9	60.8	23.9	42.6	15.2	مصاريف تعليمية أخرى
Total	2333.4	2570.5	1927.7	2320.5	1023.7	الإجمالي
No. of H.H.	8930	742	61	8091	36	عدد الأسر
No. of H.H. Members	46853	3337	240	43152	123	عدد الأفراد

جدول ٣-١٧ : متوسط الإنفاق السنوي علي التعليم بالجنيه (للأسر التي لديها أفراد ملتحقين بالتعليم حاليا) طبقا لبنود الانفاق ، وفقا للحالة الزوجية لرب الأسرة والنوع . جملة الجمهورية

Table 3-17 : Average of Annual Expenditure on Education In L.E. (for Households Having Currently Enrolled Individuals in Education) by Expenditure Items, According to Marital Status of H.H. Head and Sex -Total Egypt

a – Male households head						أ- أرباب الأسر من الذكور
Expenditure Items	Marital Status of H.H. Head					بنود الإنفاق
	الإجمالي Total	أرمل Widowed	مطلق Divorced	متزوج Married	لم يتزوج أبدا Never married	
Tuition and school fees	1219.8	1225.7	767.7	1195.1	5540.7	مصروفات ورسوم دراسية
Tutoring/Private lessons	1475.3	1614.6	1161.9	1478.9	685.8	دروس خصوصية ومجموعات تقوية
Uniforms/Bags	229.3	248.4	154.2	230.5	36.8	ملابس وشنط مدرسية
Textbooks and Stationeries	420.1	429.3	310.9	419.4	586.1	كتب مدرسية وأدوات كتابية
School transport	354.3	339.9	359.9	353.6	500.1	مصاريف إنتقالات
Other education expenses	56.2	45.4	3.1	56.8	9.5	مصاريف تعليمية أخرى
Total	3755.1	3903.4	2757.7	3734.4	7359.0	الإجمالي
No. of H.H.	13770	210	45	13433	81	عدد الأسر
No. of H.H. Members	71655	1004	155	70226	269	عدد الأفراد

(تابع) جدول ٣-١٧ : متوسط الإنفاق السنوي علي التعليم بالجنيه (للأسر التي لديها أفراد ملتحقين بالتعليم حاليا) طبقا لبنود الإنفاق ، وفقا للحالة الزوجية لرب الأسرة والنوع . جملة الجمهورية

(Cont.)Table 3-17 : Average of Annual Expenditure on Education in L.E. (for Households Having Currently Enrolled Individuals in Education) by Expenditure Items, According to Marital Status of H.H. Head and Sex -Total Egypt

b – Female households head						ب- أرباب الأسر من الأناث
Expenditure Items	Marital Status of H.H. Head					بنود الإنفاق
	الإجمالي Total	أرمل Widowed	مطلق Divorced	متزوج Married	لم يتزوج أبدا Never married	
Tuition and school fees	893.3	924.8	1578.8	668.2	1046.6	مصرفات ورسوم دراسية
Tutoring/Private lessons	1337.2	1384.1	1342.4	1263.1	543.6	دروس خصوصية ومجموعات تقوية
Uniforms/Bags	183.9	158.8	228.8	225.6	106.3	ملابس وشنط مدرسية
Textbooks and Stationeries	410.1	437.8	554.9	315.4	643.3	كتب مدرسية وأدوات كتابية
School transport	422.7	466.0	524.9	298.3	974.9	مصاريف إنتقالات
Other education expenses	67.4	80.6	26.8	52.0	9.9	مصاريف تعليمية أخرى
Total	3314.6	3452.1	4256.5	2822.6	3324.6	الإجمالي
No. of H.H.	1987	1219	141	611	16	عدد الأسر
No. of H.H. Members	8372	5133	540	2643	57	عدد الأفراد

جدول ٣-١٨ : متوسط الإنفاق السنوي علي التعليم بالجنيه (للأسر التي لديها أفراد ملتحقين بالتعليم حالياً) طبقا لبنود الانفاق ، وفقا للحالة التعليمية لرب الأسرة - جملة الجمهورية

Table 3-18 : Average of Annual Expenditure on Education in L.E. (for Households Having Currently Enrolled Individuals in Education) by Expenditure Items, According to Educational Status of H.H. Head - Total Egypt

Expenditure Items	الحالة التعليمية لرب الأسرة Educational Status of H.H. Head								بنود الانفاق
	الإجمالي Total	شهادة جامعية فأعلى University and over	شهادة فوق المتوسط Over Intermediate & less than University	شهادة متوسطة Intermediate	شهادة أقل من المتوسط Below Intermediate	شهادة محو الأمية Literacy Certificate	يقرأ ويكتب Read and write	أمي Illiterate	
Tuition and school fees	1178.6	4053.3	1915.6	868.1	516.9	332.0	514.3	275.9	مصروفات ورسوم دراسية
Tutoring/Private lessons	1457.9	2433.8	2382.7	1520.1	1407.4	1061.9	1066.9	710.0	دروس خصوصية ومجموعات تقوية
Uniforms/Bags	223.6	321.5	250.8	235.8	206.2	183.3	182.3	164.4	ملابس وشنط مدرسية
Textbooks and Stationeries	418.9	765.1	619.4	419.7	344.8	330.5	305.8	236.6	كتب مدرسية وأدوات كتابية
School transport	362.9	693.8	529.8	331.1	296.4	253.3	292.0	225.5	مصاريف إنتقالات
Other education expenses	57.6	125.1	99.0	58.8	36.6	28.3	34.4	26.6	مصاريف تعليمية أخرى
Total	3699.5	8392.6	5797.3	3433.6	2808.2	2189.3	2395.7	1639.0	الإجمالي
No. of H.H.	15757	2391	748	5039	2279	356	1719	3224	عدد الأسر
No. of H.H. Members	80027	11507	3673	25017	11689	1931	8931	17279	عدد الأفراد

جدول ٣-١٩ : متوسط الإنفاق السنوي علي التعليم بالجنيه (للأسر التي لديها أفراد ملتحقين بالتعليم حالياً) طبقا لبنود الانفاق ، وفقا للحالة التعليمية لرب الأسرة - حضر الجمهورية

Table 3-19 : Average of Annual Expenditure on Education In L.E. (for Households Having Currently Enrolled Individuals in Education) by Expenditure Items, According to Educational Status of H.H. Head - Urban Egypt

Expenditure Items	الحالة التعليمية لرب الأسرة Educational Status of H.H. Head								بنود الانفاق
	الإجمالي Total	شهادة جامعية فأعلى University and over	شهادة فوق المتوسط Over Intermediate & less than University	شهادة متوسطة Intermediate	شهادة أقل من المتوسط Below Intermediate	شهادة محو الأمية Literacy Certificate	يقرأ ويكتب Read and write	أمي Illiterate	
Tuition and school fees	2108.5	5657.7	2811.4	1397.4	774.9	498.0	865.1	434.5	مصروفات ورسوم دراسية
Tutoring/Private lessons	2026.4	2908.8	2694.9	1957.5	1904.1	1178.4	1496.6	1099.5	دروس خصوصية ومجموعات تقوية
Uniforms/Bags	250.2	350.1	250.8	254.1	215.9	193.9	190.7	172.6	ملابس وشنط مدرسية
Textbooks and Stationeries	536.0	879.3	670.4	506.7	414.6	393.2	358.3	284.4	كتب مدرسية وأدوات كتابية
School transport	490.0	839.0	543.1	443.2	381.8	303.6	338.5	277.6	مصاريف إنتقالات
Other education expenses	75.6	162.3	118.8	63.6	44.9	8.8	28.0	24.8	مصاريف تعليمية أخرى
Total	5486.7	10797.3	7089.5	4622.5	3736.2	2576.0	3277.2	2293.3	الإجمالي
No. of H.H.	6826	1474	422	2112	1087	116	733	881	عدد الأسر
No. of H.H. Members	33174	6882	2001	10151	5409	588	3658	4484	عدد الأفراد

جدول ٣-٢٠ : متوسط الإنفاق السنوي علي التعليم بالجنيه (للأسر التي لديها أفراد ملتحقين بالتعليم حالياً) طبقا لبنود الانفاق ، وفقا للحالة التعليمية لرب الأسرة - ريف الجمهورية

Table 3-20 : Average of Annual Expenditure on Education in L.E. (for Households Having Currently Enrolled Individuals in Education) by Expenditure Items, According to Educational Status of H.H. Head - Rural Egypt

Expenditure Items	الحالة التعليمية لرب الأسرة Educational Status of H.H. Head								بنود الانفاق
	الإجمالي Total	شهادة جامعية فأعلى University and over	شهادة فوق المتوسط Over Intermediate & less than University	شهادة متوسطة Intermediate	شهادة أقل من المتوسط Below Intermediate	شهادة محو الأمية Literacy Certificate	يقرأ ويكتب Read and write	أمي Illiterate	
Tuition and school fees	467.8	1477.7	755.3	486.1	281.6	251.1	253.5	216.3	مصروفات ورسوم دراسية
Tutoring/Private lessons	1023.3	1671.2	1978.3	1204.3	954.3	1005.2	747.5	563.4	دروس خصوصية ومجموعات تقوية
Uniforms/Bags	203.3	275.6	250.8	222.6	197.3	178.2	176.0	161.3	ملابس وشنط مدرسية
Textbooks and Stationeries	329.3	581.7	553.3	357.0	281.1	299.9	266.7	218.7	كتب مدرسية وأدوات كتابية
School transport	265.7	460.8	512.5	250.1	218.5	228.8	257.4	205.9	مصاريف إنتقالات
Other education expenses	43.9	65.3	73.3	55.4	29.0	37.7	39.2	27.3	مصاريف تعليمية أخرى
Total	2333.4	4532.3	4123.5	2575.5	1961.8	2000.9	1740.3	1392.8	الإجمالي
No. of H.H.	8930	918	326	2926	1192	239	986	2343	عدد الأسر
No. of H.H. Members	46853	4625	1671	14866	6280	1343	5273	12795	عدد الأفراد

جدول ٣-٢١ : متوسط الإنفاق السنوي علي التعليم بالجنيه (للأسر التي لديها أفراد ملتحقين بالتعليم حالياً) طبقاً لبنود الانفاق ، وفقاً للحالة التعليمية لرب الأسرة والنوع . جملة الجمهورية

Table 3-21 : Average of Annual Expenditure on Education In L.E. (for Households Having Currently Enrolled Individuals in Education) by Expenditure Items, According to Educational Status of H.H. Head and Sex -Total Egypt

أ- أرباب الأسر من الذكور								
a – Male households head								
Expenditure Items	الحالة التعليمية لرب الأسرة							
	بنود الإنفاق	أمي Illiterate	يقرأ ويكتب Read and write	شهادة محو الأمية Literacy Certificate	شهادة أقل من المتوسط Below Intermediate	شهادة متوسطة Intermediate	شهادة فوق المتوسط Over Intermediate	شهادة جامعية فاعلي University and over
الإجمالي Total								
Tuition and school fees	مصروفات ورسوم دراسية	261.6	502.0	337.2	487.8	861.0	1903.1	4123.1
1219.8								
Tutoring/Private lessons	دروس خصوصية ومجموعات تقوية	678.4	1062.7	1067.1	1375.9	1500.6	2328.6	2467.4
1475.3								
Uniforms/Bags	ملابس وشنط مدرسية	164.2	186.5	182.5	208.2	240.2	244.6	329.5
229.3								
Textbooks and Stationeries	كتب مدرسية وأدوات كتابية	226.9	306.1	329.2	340.0	412.6	602.2	757.9
420.1								
School transport	مصاريف إنتقالات	202.5	275.7	251.5	272.8	317.9	515.6	692.6
354.3								
Other education expenses	مصاريف تعليمية أخرى	20.0	29.2	20.5	36.3	54.9	98.2	128.2
56.2								
Total	الإجمالي	1553.7	2362.1	2188.0	2721.0	3387.1	5692.2	8498.8
3755.1								
No. of H.H.	عدد الأسر	2389	1512	343	2047	4607	680	2192
13770								
No. of H.H. Members	عدد الأفراد	13443	8054	1871	10727	23358	3400	10802
71655								

(تابع) جدول ٣-٢١ : متوسط الإنفاق السنوي علي التعليم بالجنيه (للأسر التي لديها أفراد ملتحقين بالتعليم حالياً) طبقا لبنود الانفاق ، وفقا للحالة التعليمية لرب الأسرة والنوع . جملة الجمهورية

(Cont.)Table 3-21 : Average of Annual Expenditure on Education in L.E. (for Households having Currently Enrolled Individuals in Education) by Expenditure Items, According to Educational Status of H.H. Head and Sex -Total Egypt

ب- أرباب الأسر من الأنثى								
b – Female households head								
Expenditure Items	الحالة التعليمية لرب الأسرة							
	بنود الإنفاق	أمي	يقرأ ويكتب	شهادة محو الأمية	شهادة أقل من المتوسط	شهادة متوسطة	شهادة فوق المتوسط	شهادة جامعية فأعلى
		Illiterate	Read and write	Literacy Certificate	Below Intermediate	Intermediate	Over Intermediate	University and over
الإجمالي	Total							
Tuition and school fees	893.3	316.9	604.4	192.0	772.7	944.0	2039.5	3286.1
Tutoring/Private lessons	1337.2	800.3	1097.7	923.9	1684.7	1728.4	2918.0	2064.1
Uniforms/Bags	183.9	164.8	152.0	205.5	188.6	189.1	312.6	234.5
Textbooks and Stationeries	410.1	264.4	303.6	365.3	386.9	496.3	789.5	843.5
School transport	422.7	291.1	410.9	302.3	503.9	472.0	670.2	707.0
Other education expenses	67.4	45.5	72.2	236.7	39.0	100.6	106.7	91.3
Total	3314.6	1883.0	2640.8	2225.7	3575.8	3930.2	6836.6	7226.5
No. of H.H.	1987	835	207	13	232	431	69	200
No. of H.H. Members	8372	3836	877	60	962	1659	273	705

جدول ٣-٢٢ : متوسط الإنفاق السنوي علي التعليم بالجنيه (للأسر التي لديها أفراد ملتحقين بالتعليم حاليا) طبقا لبنود الانفاق ، وفقا للحالة العملية لرب الأسرة - جملة الجمهورية

Table 3-22 : Average of Annual Expenditure on Education in L.E. (for Households Having Currently Enrolled Individuals in Education) by Expenditure Items, According to Employment Status of H.H. Head - Total Egypt

Expenditure Items	الحالة العملية لرب الأسرة Employment Status of H.H. Head									بنود الانفاق
	الإجمالي Total	خارج القوي البشرية Outside Manpower	خارج قوة العمل Outside Labour Force	متعطّل لم يسبق له العمل Never Worked Unemployed	متعطّل سبق له العمل Ever Worked Unemployed	يعمل لدي الأسرة بدون أجر Unpaid Family Worked	يعمل لحسابه ولا يستخدم أحد Own Account Worker	صاحب عمل ويديره ويستخدم آخرين Employer	يعمل بأجر نقدي Wage Worker	
Tuition and school fees	1178.6	1004.3	1112.3	3528.3	714.6	375.5	815.9	1579.3	1152.7	مصرفات ورسوم دراسية
Tutoring/Private lessons	1457.9	1230.8	1398.7	2327.0	1481.6	944.5	1421.7	1435.5	1503.7	دروس خصوصية ومجموعات تقوية
Uniforms/Bags	223.6	191.2	171.2	178.9	307.7	160.1	247.1	222.9	233.3	ملابس وشنط مدرسية
Textbooks and Stationeries	418.9	344.8	443.6	357.5	344.9	336.7	376.4	394.8	437.2	كتب مدرسية وأدوات كتابية
School transport	362.9	300.5	448.7	342.7	318.9	246.5	314.9	391.3	351.2	مصاريف إنتقالات
Other education expenses	57.6	51.7	80.7	35.5	8.6	19.0	40.2	62.3	55.6	مصاريف تعليمية أخرى
Total	3699.5	3123.4	3655.1	6770.0	3176.3	2082.3	3216.3	4086.0	3733.7	الإجمالي
No. of H.H.	15757	759	1874	32	38	27	1759	2697	8570	عدد الأسر
No. of H.H. Members	80027	4070	8298	123	199	130	9130	14500	43576	عدد الأفراد

جدول ٣-٢٣ : متوسط الإنفاق السنوي علي التعليم بالجنيه (للأسر التي لديها أفراد ملتحقين بالتعليم حاليا) طبقا لبنود الانفاق ، وفقا للحالة العملية لرب الأسرة - حضر الجمهورية

Table 3-23 : Average of Annual Expenditure on Education In L.E. (for Households Having Currently Enrolled Individuals in Education) by Expenditure Items, According to Employment Status of H.H. Head - Urban Egypt

Expenditure Items	الحالة العملية لرب الأسرة Employment Status of H.H. Head									بنود الانفاق
	الإجمالي Total	خارج القوي البشرية Outside Manpower	خارج قوة العمل Outside Labour Force	متعطّل لم يسبق له العمل Never Worked Unemployed	متعطّل سبق له العمل Ever Worked Unemployed	يعمل لدي الأسرة بدون أجر Unpaid Family Worked	يعمل لحسابه ولا يستخدم أحد Own Account Worker	صاحب عمل ويديره يستخدم آخرين Employer	يعمل بأجر نقدي Wage Worker	
Tuition and school fees	2108.5	1550.0	1826.9	6299.3	1051.4	633.5	1378.6	4043.0	1951.8	مصرفات ورسوم دراسية
Tutoring/Private lessons	2026.4	1633.1	1817.8	1472.7	1902.4	1400.8	1967.5	2498.1	2031.4	دروس خصوصية ومجموعات تقوية
Uniforms/Bags	250.2	211.8	168.7	72.7	356.6	162.9	280.5	280.9	260.8	ملابس وشنط مدرسية
Textbooks and Stationeries	536.0	405.7	555.9	284.0	460.8	457.5	476.8	590.3	548.1	كتب مدرسية وأدوات كتابية
School transport	490.0	366.4	581.2	307.2	478.0	334.1	410.0	642.4	466.5	مصاريف إنتقالات
Other education expenses	75.6	58.7	111.1	7.5	14.5	3.9	55.1	79.7	73.4	مصاريف تعليمية أخرى
Total	5486.7	4225.7	5061.6	8443.4	4263.6	2992.7	4568.5	8134.4	5332.0	الإجمالي
No. of H.H.	6826	419	899	17	23	12	813	850	3793	عدد الأسر
No. of H.H. Members	33174	2118	3851	64	119	53	4119	4395	18455	عدد الأفراد

جدول ٣-٢٤ : متوسط الإنفاق السنوي علي التعليم بالجنيه (للأسر التي لديها أفراد ملتحقين بالتعليم حاليا) طبقا لبنود الانفاق ، وفقا للحالة العملية لرب الأسرة - ريف الجمهورية

Table 3-24 : Average of Annual Expenditure on Education in L.E. (for Households Having Currently Enrolled Individuals in Education) by Expenditure Items, According to Employment Status of H.H. Head - Rural Egypt

Expenditure Items	الحالة العملية لرب الأسرة Employment Status of H.H. Head									بنود الانفاق
	الإجمالي Total	خارج القوي البشرية Outside Manpower	خارج قوة العمل Outside Labour Force	متعطّل لم يسبق له العمل Never Worked Unemployed	متعطّل سبق له العمل Ever Worked Unemployed	يعمل لدي الأسرة بدون أجر Unpaid Family Worked	يعمل لحسابه ولا يستخدم أحد Own Account Worker	صاحب عمل ويديره ويستخدم آخرين Employer	يعمل بأجر نقدي Wage Worker	
Tuition and school fees	467.8	332.1	453.3	310.7	219.9	165.3	332.2	445.4	518.2	مصرفات ورسوم دراسية
Tutoring/Private lessons	1023.3	735.4	1012.1	3319.1	863.4	572.6	952.5	946.4	1084.6	دروس خصوصية ومجموعات تقوية
Uniforms/Bags	203.3	165.8	173.5	302.4	235.8	157.9	218.4	196.2	211.5	ملابس وشنط مدرسية
Textbooks and Stationeries	329.3	269.8	340.0	442.9	174.6	238.2	290.2	304.8	349.1	كتب مدرسية وأدوات كتابية
School transport	265.7	219.4	326.6	383.9	85.3	175.2	233.1	275.8	259.7	مصاريف إنتقالات
Other education expenses	43.9	43.2	52.6	68.1	0.0	31.3	27.5	54.3	41.5	مصاريف تعليمية أخرى
Total	2333.4	1765.6	2358.0	4827.0	1579.0	1340.6	2053.9	2222.8	2464.6	الإجمالي
No. of H.H.	8930	340	975	15	16	15	946	1847	4777	عدد الأسر
No. of H.H. Members	46853	1952	4447	60	80	78	5011	10105	25121	عدد الأفراد

جدول ٣-٢٥ : متوسط الإنفاق السنوي علي التعليم بالجنيه (للأسر التي لديها أفراد ملتحقين بالتعليم حالياً) طبقاً لبنود الإنفاق ، وفقاً للحالة العملية لرب الأسرة والنوع . جملة الجمهورية

Table 3-25 : Average of Annual Expenditure on Education In L.E. (for Households Having Currently Enrolled Individuals in Education) by Expenditure Items, According to Employment Status of H.H. Head and Sex -Total Egypt

أ- أرباب الأسر من الذكور									
a – Male households head									
Expenditure Items	الحالة العملية لرب الأسرة								
	بنود الإنفاق	يعمل بأجر نقدي	صاحب عمل ويديره ويستخدم آخرين Employer	يعمل لحسابه ولايستخدم أحد	يعمل لدي الأسرة بدون أجر	متعطّل سبق له العمل	متعطّل لم يسبق له العمل	خارج قوة العمل	خارج القوى البشرية
		Wage Worker		Own Account Worker	Unpaid Family Worked	Ever Worked Unemployed	Never Worked Unemployed	Outside Labour Force	Outside Manpower
Tuition and school fees	مصروفات ورسوم دراسية	1124.1	1628.0	853.5	511.6	714.6	9393.7	1705.9	1084.8
Tutoring/Private lessons	دروس خصوصية ومجموعات تقوية	1482.6	1466.3	1460.2	1196.3	1481.6	3959.8	1737.7	1065.2
Uniforms/Bags	ملابس وشنط مدرسية	236.5	225.6	253.3	148.8	307.7	139.7	139.0	181.4
Textbooks and Stationeries	كتب مدرسية وأدوات كتابية	427.8	397.9	376.7	414.1	344.9	327.5	574.8	347.8
School transport	مصاريف إنتقالات	340.5	394.1	308.8	307.5	318.9	505.0	523.7	292.3
Other education expenses	مصاريف تعليمية أخرى	54.2	60.8	39.9	2.6	8.6	11.0	108.1	53.5
Total	الإجمالي	3665.7	4172.6	3292.4	2580.9	3176.3	14336.8	4789.3	3025.0
No. of H.H.	عدد الأسر	8256	2583	1627	18	38	12	699	537
No. of H.H. Members	عدد الأفراد	42377	13946	8551	80	199	44	3431	3027

(تابع) جدول ٣-٢٥ : متوسط الإنفاق السنوي علي التعليم بالجنيه (للأسر التي لديها أفراد ملتحقين بالتعليم حاليا) طبقا لبنود الإنفاق ، وفقا للحالة العملية لرب الأسرة والنوع . جملة الجمهورية

(Cont.)Table 3-25 : Average of Annual Expenditure on Education in L.E. (for Households Having Currently Enrolled Individuals in Education) by Expenditure Items, According to Employment Status of H.H. Head and Sex -Total Egypt

b – Female household head										ب- أرباب الأسر من الأناث
Expenditure Items	الحالة العملية لرب الأسرة									بنود الإنفاق
	Employment Status of H.H. Head									
	الإجمالي	خارج القوى البشرية	خارج قوة العمل	متعطّل لم يسبق له العمل	متعطّل سبق له العمل	يعمل لدي الأسرة بدون أجر	يعمل لحسابه ولايستخدم أحد	صاحب عمل ويديره ويستخدم آخرين	يعمل بأجر نقدي	
	Total	Outside Manpower	Outside Labour Force	Never Worked Unemployed	Ever Worked Unemployed	Unpaid Family Worked	Own Account Worker	Employer	Wage Worker	
Tuition and school fees	893.3	809.9	759.1	158.7	0.0	113.3	353.3	481.3	1902.8	مصرفات ورسوم دراسية
Tutoring/Private lessons	1337.2	1631.0	1196.9	1389.0	0.0	459.4	947.6	739.7	2057.9	دروس خصوصية ومجموعات تقوية
Uniforms/Bags	183.9	214.9	190.4	201.5	0.0	182.0	170.9	161.4	150.2	ملابس وشنط مدرسية
Textbooks and Stationeries	410.1	337.5	365.5	374.8	0.0	187.5	373.3	324.9	683.8	كتب مدرسية وأدوات كتابية
School transport	422.7	320.3	404.1	249.4	0.0	129.0	389.3	327.7	633.4	مصاريف إنتقالات
Other education expenses	67.4	47.5	64.3	49.6	0.0	50.5	44.9	96.6	93.6	مصاريف تعليمية أخرى
Total	3314.6	3361.2	2980.3	2423.0	0.0	1121.8	2279.4	2131.6	5521.7	الإجمالي
No. of H.H.	1987	222	1175	20	0	9	132	114	314	عدد الأسر
No. of H.H. Members	8372	1043	4867	80	0	51	579	554	1198	عدد الأفراد

جدول ٣-٢٦ : متوسط الإنفاق السنوي علي التعليم بالجنه (للأسر التي لديها أفراد ملتحقين بالتعليم حاليا) طبقا لبنود الانفاق ، وفقا للمهنة الرئيسية لرب الأسرة - جملة الجمهورية

Table 3-26 : Average of Annual Expenditure on Education in L.E. (for Households Having Currently Enrolled Individuals in Education) by Expenditure Items, According to Main Occupation of H.H. Head - Total Egypt

Expenditure Items	المهنة الرئيسية لرب الأسرة											بنود الانفاق
	الإجمالي	أفراد لاينطبق عليهم بيان المهنة	عمال المهن العادية	عمال تشغيل المصانع ومشغلو الماكينات وعمال تجميع مكونات الانتاج	الحرفيون ومن اليهم	المزارعون وعمال الزراعة والعمالون بالصيد المتخصصين	العاملون في الخدمات ومحلات البيع	القائمون بالأعمال الكتابية ومن اليهم	الفنيون ومساعدو الاختصاصيون	الأخصائيون (أصحاب المهن العلمية)	رجال التشريع وكبار المسئولين والمديرون	
	Total	N/A	Elementary occupations	Plant and machine operators and assemblers	Craft and related trades workers	Skilled agricultural and fishery workers	Service workers and shop and market sales workers	Clerks	Technicians and associate, professionals	professionals	Legislators, Senior officials and manager	
Tuition and school fees	1178.6	1110.7	321.6	499.2	453.0	266.0	585.4	842.4	1206.3	3371.1	3237.9	مصفوفات ورسوم دراسية
Tutoring/Private lessons	1457.9	1362.1	1172.4	1436.0	1135.7	687.6	1352.6	1624.6	1843.9	2251.6	2249.3	دروس خصوصية ومجموعات تقوية
Uniforms/Bags	223.6	177.0	203.7	217.8	207.2	171.7	234.1	239.6	246.9	323.4	284.1	ملابس وشنط مدرسية
Textbooks and Stationeries	418.9	414.4	305.9	352.4	299.2	233.0	327.0	496.7	511.6	751.3	634.2	كتب مدرسية وأدوات كتابية
School transport	362.9	405.2	243.6	250.8	191.1	226.3	285.8	357.9	458.0	658.8	597.6	مصاريف إنتقالات
Other education expenses	57.6	71.9	31.0	34.6	20.5	35.7	31.1	63.3	70.0	132.7	90.4	مصاريف تعليمية أخرى
Total	3699.5	3541.3	2278.2	2790.6	2306.6	1620.4	2816.0	3624.5	4336.6	7488.9	7093.6	الإجمالي
No. of H.H.	15757	2665	1226	1628	2033	2089	1270	395	1362	1581	1507	عدد الأسر
No. of H.H. Members	80027	12491	6441	8411	10535	11567	6464	1953	6748	7681	7737	عدد الأفراد

جدول ٣-٢٧ : متوسط الإنفاق السنوي علي التعليم بالجنه (للأسر التي لديها أفراد ملتحقين بالتعليم حاليا) طبقا لبنود الانفاق ، وفقا للمهنة الرئيسية لرب الأسرة - حضر الجمهورية

Table 3-27 : Average of Annual Expenditure on Education In L.E. (for Households Having Currently Enrolled Individuals in Education) by Expenditure Items, According to Main Occupation of H.H. Head - Urban Egypt

Expenditure Items	المهنة الرئيسية لرب الأسرة											بنود الانفاق
	الإجمالي	أفراد لاينطبق عليهم بيان المهنة	عمال المهن العادية	عمال تشغيل المصانع ومشغلو الماكينات وعمال تجميع مكونات الانتاج	الحرفيون ومن اليهم	المزارعون وعمال الزراعة والعمالون بالصيد المتخصصين	العاملون في الخدمات ومحلات البيع	القائمون بالأعمال الكتابية ومن اليهم	الفنيون ومساعدو الاختصاصيون	الأخصائيون (أصحاب المهن العلمية)	رجال التشريع وكبار المسئولين والمديرون	
	Total	N/A	Elementary occupations	Plant and machine operators and assemblers	Craft and related trades workers	Skilled agricultural and fishery workers	Service workers and shop and market sales workers	Clerks	Technicians and associate, professionals	professionals	Legislators, Senior officials and manager	
Tuition and school fees	2108.5	1798.0	458.7	761.1	685.6	553.1	921.5	1171.0	1615.0	5258.7	5023.5	مصروفات ورسوم دراسية
Tutoring/Private lessons	2026.4	1755.3	1545.2	1937.0	1596.8	1485.7	1807.8	1752.3	2239.9	2764.7	2749.4	دروس خصوصية ومجموعات تقوية
Uniforms/Bags	250.2	181.0	217.7	234.7	222.2	220.1	231.2	248.1	253.6	381.4	312.4	ملابس وشنط مدرسية
Textbooks and Stationeries	536.0	505.2	332.3	435.7	383.7	306.7	373.9	508.3	595.3	895.8	732.2	كتب مدرسية وأدوات كتابية
School transport	490.0	510.2	307.1	330.1	252.4	334.1	408.4	403.3	580.5	807.2	702.5	مصاريف إنتقالات
Other education expenses	75.6	93.3	21.8	41.3	20.2	10.7	30.4	69.5	79.9	194.8	97.9	مصاريف تعليمية أخرى
Total	5486.7	4843.1	2882.8	3740.0	3160.9	2910.4	3773.2	4152.6	5364.3	10302.5	9617.9	الإجمالي
No. of H.H.	6826	1335	499	720	975	202	558	188	673	836	839	عدد الأسر
No. of H.H. Members	33174	6033	2529	3604	4921	1070	2777	886	3230	3919	4205	عدد الأفراد

جدول ٣-٢٨ : متوسط الإنفاق السنوي علي التعليم بالجنه (للأسر التي لديها أفراد ملتحقين بالتعليم حاليا) طبقا لبنود الانفاق ، وفقا للمهنة الرئيسية لرب الأسرة - ريف الجمهورية

Table 3-28 : Average of Annual Expenditure on Education in L.E. (for Households Having Currently Enrolled Individuals in Education) by Expenditure Items, According to Main Occupation of H.H. Head - Rural Egypt

Expenditure Items	المهنة الرئيسية لرب الأسرة											بنود الانفاق
	الإجمالي	أفراد لاينطبق عليهم بيان المهنة	عمال المهن العادية	عمال تشغيل المصانع ومشغلو الماكينات وعمال تجميع مكونات الانتاج	الحرفيون ومن اليهم	المزارعون وعمال الزراعة والعمالون بالصيد المتخصصين	العاملون في الخدمات ومحلات البيع	القائمون بالأعمال الكتابية ومن اليهم	الفنيون ومساعدو الاختصاصيون	الأخصائيون (أصحاب المهن العلمية)	رجال التشريع وكبار المسئولين والمديرون	
	Total	N/A	Elementary occupations	Plant and machine operators and assemblers	Craft and related trades workers	Skilled agricultural and fishery workers	Service workers and shop and market sales workers	Clerks	Technicians and associate, professionals	professionals	Legislators, Senior officials and manager	
Tuition and school fees	467.8	420.7	227.6	291.5	238.6	235.3	321.8	543.7	806.9	1251.7	991.8	مصروفات ورسوم دراسية
Tutoring/Private lessons	1023.3	967.2	917.0	1038.8	710.8	602.1	995.5	1508.4	1456.7	1675.4	1620.2	دروس خصوصية ومجموعات تقوية
Uniforms/Bags	203.3	173.0	194.0	204.3	193.3	166.5	236.4	231.9	240.4	258.3	248.4	ملابس وشنط مدرسية
Textbooks and Stationeries	329.3	323.2	287.9	286.4	221.3	225.1	290.2	486.1	429.7	589.0	510.9	كتب مدرسية وأدوات كتابية
School transport	265.7	299.8	200.0	187.9	134.5	214.7	189.7	316.6	338.1	492.2	465.8	مصاريف إنتقالات
Other education expenses	43.9	50.4	37.4	29.2	20.8	38.4	31.6	57.7	60.3	63.1	81.1	مصاريف تعليمية أخرى
Total	2333.4	2234.1	1863.9	2038.1	1519.3	1482.2	2065.2	3144.5	3332.1	4329.7	3918.1	الإجمالي
No. of H.H.	8930	1330	728	908	1058	1887	712	207	689	745	667	عدد الأسر
No. of H.H. Members	46853	6458	3912	4807	5615	10496	3687	1067	3517	3761	3532	عدد الأفراد

جدول ٣-٢٩ : متوسط الإنفاق السنوي علي التعليم بالجنه (للأسر التي لديها أفراد ملتحقين بالتعليم حاليا) طبقا لبنود الانفاق ، وفقا للمهنة الرئيسية لرب الأسرة والنوع . جملة الجمهورية

Table 3-29 : Average of Annual Expenditure on Education in L.E. (for Households Having Currently Enrolled Individuals in Education) by Expenditure Items, According to Main Occupation of H.H. Head and Sex -Total Egypt

a – Male household head												أ – أرباب الأسر من الذكور
Expenditure Items	Main Occupation of H.H. Head											بنود الإنفاق
	الإجمالي	أفراد لاينطبق عليهم بيان المهنة	عمال المهن العادية	عمال تشغيل المصانع ومشغلو الماكينات وعمال تجميع مكونات الانتاج	الحرفيون ومن اليهم	المزارعون وعمال الزراعة والعاملون بالصيد المتخصصين	العاملون في الخدمات ومحلات البيع	القائمون بالأعمال الكتابية ومن اليهم	الفنيون ومساعدو الاخصائيون	الأخصائيون (أصحاب المهن العلمية)	رجال التشريع وكبار المسؤولين والمديرون	
	Total	N/A	Elementary occupations	Plant and machine operators and assemblers	Craft and related trades workers	Skilled agricultural and fishery workers	Service workers and shop and market sales workers	Clerks	Technicians and associate, professionals	professionals	Legislators, Senior officials and manager	
Tuition and school fees	1219.8	1511.0	318.7	497.2	453.1	266.7	590.0	829.5	1190.8	3404.3	3273.9	مصفوفات ورسوم دراسية
Tutoring/Private lessons	1475.3	1469.2	1165.9	1426.0	1135.7	686.0	1372.3	1657.8	1845.9	2250.7	2239.2	دروس خصوصية ومجموعات تقوية
Uniforms/Bags	229.3	157.2	205.1	218.0	207.2	172.0	237.9	243.7	254.1	334.8	291.5	ملابس وشنط مدرسية
Textbooks and Stationeries	420.1	474.8	305.5	351.3	299.2	228.3	327.5	502.7	495.0	735.7	636.3	كتب مدرسية وأدوات كتابية
School transport	354.3	424.0	235.9	247.7	190.9	213.2	286.8	356.0	444.5	644.1	607.2	مصاريف إنتقالات
Other education expenses	56.2	83.7	30.6	34.1	20.5	33.1	30.7	61.7	68.5	130.4	92.1	مصاريف تعليمية أخرى
Total	3755.1	4119.8	2261.7	2774.3	2306.6	1599.2	2845.3	3651.4	4298.8	7500.1	7140.2	الإجمالي
No. of H.H.	13770	1248	1159	1618	2032	1941	1197	374	1279	1476	1446	عدد الأسر
No. of H.H. Members	71655	6502	6164	8367	10532	10845	6154	1873	6430	7282	7505	عدد الأفراد

(تابع) جدول ٣-٢٩ : متوسط الإنفاق السنوي على التعليم بالجنه (للأسر التي لديها أفراد ملتحقين بالتعليم حاليا) طبقا لبنود الانفاق ، وفقا للمهنة الرئيسية لرب الأسرة والنوع . جملة الجمهورية

(Cont.)Table 3-29 : Average of Annual Expenditure on Education in L.E. (for Households Having Currently Enrolled Individuals in Education) by Expenditure Items, According to Main Occupation of H.H. Head and Sex -Total Egypt

b – Female household head												ب- أرباب الأسر من الإناث
Expenditure Items	Main Occupation of H.H. Head											بنود الإنفاق
	الإجمالي	أفراد لا ينطبق عليهم بيان المهنة	عمال المهن العادية	عمال تشغيل المصانع ومشغلو الماكينات وعمال تجميع مكونات الانتاج	الحرفيون ومن اليهم	المزارعون وعمال الزراعة والعمالون بالصيد المتخصصين	العاملون في الخدمات ومحلات البيع	القائمون بالأعمال الكتابية ومن اليهم	الفنيون ومساعدو الاختصاصيون	الأخصائيون (أصحاب المهن العلمية)	رجال التشريع وكبار المسؤولين والمديرون	
	Total	N/A	Elementary occupations	Plant and machine operators and assemblers	Craft and related trades workers	Skilled agricultural and fishery workers	Service workers and shop and market sales workers	Clerks	Technicians and associate, professionals	professionals	Legislators, Senior officials and manager	
Tuition and school fees	893.3	758.4	371.0	796.5	0.0	257.8	509.9	1069.3	1444.1	2903.1	2380.2	مصفوفات ورسوم دراسية
Tutoring/Private lessons	1337.2	1267.8	1283.9	2942.4	1200.0	708.5	1029.6	1038.5	1812.2	2264.0	2490.9	دروس خصوصية ومجموعات تقوية
Uniforms/Bags	183.9	194.4	178.0	183.8	85.0	167.7	171.5	166.5	137.6	162.4	107.5	ملابس وشنط مدرسية
Textbooks and Stationeries	410.1	361.2	313.9	522.4	286.0	295.1	318.5	390.5	765.6	970.1	583.0	كتب مدرسية وأدوات كتابية
School transport	422.7	388.7	374.8	724.5	670.0	398.8	270.1	392.3	664.0	865.6	370.4	مصاريف إنتقالات
Other education expenses	67.4	61.5	39.0	99.2	0.0	70.0	36.9	91.2	92.2	165.9	51.5	مصاريف تعليمية أخرى
Total	3314.6	3031.9	2560.6	5268.8	2241.0	1898.0	2336.5	3148.3	4915.7	7331.0	5983.5	الإجمالي
No. of H.H.	1987	1417	67	11	1	148	73	21	83	105	61	عدد الأسر
No. of H.H. Members	8372	5990	277	44	3	721	310	80	318	398	231	عدد الأفراد

جدول ٣-٣ : متوسط الإنفاق السنوي علي التعليم بالجنيه (للأسر التي لديها أفراد ملتحقين بالتعليم حالياً) طبقاً لبنود الانفاق ، وفقاً للنشاط الاقتصادي الرئيسي لرب الأسرة - جملة الجمهورية

Table 3-30 : Average of Annual Expenditure on Education in L.E. (for Households Having Currently Enrolled Individuals in Education) by Expenditure Items, According to Main Economic Activity of H.H. Head - Total Egypt

Expenditure Items	Main Economic Activity of H.H. Head النشاط الاقتصادي الرئيسي لرب الأسرة																						بنود الانفاق
	الإجمالي	لاينطبق	ر	ق	ص	ف	ع	س	ن	م	ل	ك	ى	ط	ح	ز	و	هـ	د	جـ	ب	أ	
	Total	N/A	T	S	R	Q	P	O	N	M	L	K	J	I	H	G	F	E	D	C	B	A	
Tuition and school fees	1178.6	1110.7	272.6	595.6	840.8	4901.0	1707.8	1209.6	2427.2	4167.8	2172.0	4430.8	1269.7	483.5	833.2	1784.8	677.9	948.5	1305.2	1053.9	3968.2	302.5	مصفوفات ورسوم دراسية
Tutoring/Private lessons	1457.9	1362.1	1109.6	1119.8	1250.4	1779.2	1912.5	1762.8	1215.6	2537.1	2159.9	2182.7	2330.2	1362.0	1502.4	1795.2	1068.7	1232.3	2583.6	1630.5	1881.0	731.7	دروس خصوصية ومجموعات تقوية
Uniforms/Bags	223.6	177.0	228.3	213.2	289.3	244.5	250.6	239.7	226.4	525.2	249.7	299.9	247.2	228.9	231.3	255.5	215.7	183.3	320.0	239.0	326.0	176.1	ملابس وشنط مدرسية
Textbooks and Stationeries	418.9	414.4	263.8	364.8	302.8	569.5	636.6	528.2	345.8	917.5	558.6	654.0	538.6	320.7	371.3	435.3	295.3	369.8	626.6	440.3	505.1	243.4	كتب مدرسية وأدوات كتابية
School transport	362.9	405.2	239.7	318.6	335.7	419.1	536.0	399.8	420.0	795.7	439.3	309.0	462.3	284.5	267.7	420.2	226.8	326.8	566.5	363.5	742.6	234.4	مصاريف إنتقالات
Other education expenses	57.6	71.9	19.7	48.4	42.8	111.9	120.6	67.1	45.3	84.7	20.0	36.3	35.3	17.6	31.3	43.1	21.9	92.2	112.8	65.7	126.9	37.3	مصاريف تعليمية أخرى
Total	3699.5	3541.3	2133.8	2660.5	3061.7	8025.3	5164.2	4207.3	4680.4	9028.0	5599.4	7912.7	4883.3	2697.3	3237.1	4734.1	2506.3	3153.0	5514.6	3792.9	7549.8	1725.4	الإجمالي
No. of H.H.	15757	2665	111	374	54	267	1233	1595	133	188	44	90	83	299	1267	1820	1353	152	157	1632	40	2199	عدد الأسر
No. of H.H. Members	80027	12491	553	1981	280	1244	6131	8137	653	901	210	451	411	1493	6581	9333	7060	756	802	8216	202	12141	عدد الأفراد

جدول ٣-٣١ : متوسط الإنفاق السنوي علي التعليم بالجنيه (للأسر التي لديها أفراد ملتحقين بالتعليم حالياً) طبقاً لبنود الإنفاق ، وفقاً للنشاط الاقتصادي الرئيسي لرب الأسرة- حضر الجمهورية

Table 3-31 : Average of Annual Expenditure on Education In L.E. (for Households Having Currently Enrolled Individuals in Education) by Expenditure Items, According to Main Economic Activity of H.H. Head - Urban Egypt

Expenditure Items	Main Economic Activity of H.H. Head النشاط الاقتصادي الرئيسي لرب الأسرة																						بنود الإنفاق
	الإجمالي	لاينطبق	ر	ق	ص	ف	ع	س	ن	م	ل	ك	ى	ط	ح	ز	و	هـ	د	جـ	ب	أ	
	Total	N/A	T	S	R	Q	P	O	N	M	L	K	J	I	H	G	F	E	D	C	B	A	
Tuition and school fees	2108.5	1798.0	293.7	856.2	1049.1	8542.8	2929.3	1864.9	4312.5	5643.7	1116.2	6470.9	1581.9	570.5	1328.9	2969.1	1192.1	917.2	1768.1	1590.7	4904.8	876.2	مصفوفات ورسوم دراسية
Tutoring/Private lessons	2026.4	1755.3	1217.5	1221.4	932.0	2227.1	2394.4	2276.6	1474.2	2925.8	2284.8	2546.5	3129.4	1595.5	2011.9	2321.2	1549.8	1727.1	3616.7	2057.3	2463.1	1835.3	دروس خصوصية ومجموعات تقوية
Uniforms/Bags	250.2	181.0	218.7	215.9	339.9	278.2	265.5	254.1	250.5	602.7	212.0	322.4	252.0	226.0	250.8	288.7	232.5	188.2	354.9	256.8	405.2	247.7	ملابس وشنط مدرسية
Textbooks and Stationeries	536.0	505.2	274.0	409.0	309.1	683.7	765.3	630.1	436.0	1031.5	620.3	805.4	717.6	354.2	463.7	528.6	388.8	273.8	845.8	536.5	689.4	364.7	كتب مدرسية وأدوات كتابية
School transport	490.0	510.2	229.0	336.5	403.9	495.6	684.8	503.9	674.1	879.1	499.8	276.4	754.4	308.9	330.6	543.5	341.2	293.5	831.2	493.6	1205.5	386.8	مصاريف إنتقالات
Other education expenses	75.6	93.3	9.1	58.7	79.0	149.5	196.6	92.4	60.5	91.4	28.5	34.1	42.2	15.4	45.2	50.7	24.9	1.7	189.9	64.7	178.8	32.5	مصاريف تعليمية أخرى
Total	5486.7	4843.1	2241.9	3097.7	3113.0	12376.8	7235.9	5622.0	7207.7	11174.2	4761.7	10455.6	6477.4	3070.6	4431.1	6701.7	3729.5	3401.5	7606.5	4999.7	9846.7	3743.2	الإجمالي
No. of H.H.	6826	1335	83	124	23	141	521	662	72	123	31	59	43	194	606	976	597	52	77	858	23	227	عدد الأسر
No. of H.H. Members	33174	6033	399	629	108	651	2467	3187	335	567	145	288	216	970	3044	4977	3018	250	390	4194	113	1194	عدد الأفراد

جدول ٣-٢٢ : متوسط الإنفاق السنوي علي التعليم بالجنيه (للأسر التي لديها أفراد ملتحقين بالتعليم حالياً) طبقاً لبنود الانفاق ، وفقاً للنشاط الإقتصادي الرئيسي لرب الأسرة - ريف الجمهورية

Table 3-32 : Average of Annual Expenditure on Education in L.E. (for Households Having Currently Enrolled Individuals in Education) by Expenditure Items, According to Main Economic Activity of H.H. Head - Rural Egypt

Expenditure Items	Main Economic Activity of H.H. Head النشاط الإقتصادي الرئيسي لرب الأسرة																						بنود الانفاق
	الإجمالي	لاينطبق	ر	ق	ص	ف	ع	س	ن	م	ل	ك	ى	ط	ح	ز	و	هـ	د	جـ	ب	أ	
	Total	N/A	T	S	R	Q	P	O	N	M	L	K	J	I	H	G	F	E	D	C	B	A	
Tuition and school fees	467.8	420.7	210.4	465.9	690.6	843.5	814.9	745.4	193.9	1359.1	4643.7	663.8	937.3	322.9	377.8	415.5	271.4	964.9	854.5	458.6	2706.1	236.6	مصفوفات ورسوم دراسية
Tutoring/Private lessons	1023.3	967.2	792.5	1069.2	1480.0	1280.3	1560.3	1398.9	909.2	1797.3	1867.4	1511.0	1479.3	931.2	1034.3	1187.1	688.4	973.8	1577.7	1157.3	1096.5	604.8	دروس خصوصية ومجموعات تقوية
Uniforms/Bags	203.3	173.0	256.4	211.9	252.8	206.9	239.8	229.6	197.9	377.7	337.9	258.4	242.2	234.3	213.3	217.1	202.5	180.8	286.1	219.2	219.1	167.9	ملابس وشنط مدرسية
Textbooks and Stationeries	329.3	323.2	234.1	342.8	298.3	442.3	542.6	456.0	239.1	700.7	414.0	374.3	348.2	258.9	286.5	327.5	221.4	419.9	413.2	333.7	256.8	229.5	كتب مدرسية وأدوات كتابية
School transport	265.7	299.8	271.2	309.8	286.5	334.0	427.3	326.0	119.0	637.1	297.6	369.2	151.3	239.5	209.9	277.6	136.3	344.3	308.7	219.1	118.8	216.8	مصاريف إنتقالات
Other education expenses	43.9	50.4	51.1	43.3	16.7	70.1	65.1	49.1	27.4	71.8	0.0	40.3	28.1	21.7	18.6	34.3	19.5	139.5	37.8	66.9	57.0	37.8	مصاريف تعليمية أخرى
Total	2333.4	2234.1	1815.8	2442.9	3024.8	3177.1	3650.0	3205.0	1686.4	4943.7	7560.6	3217.0	3186.3	2008.5	2140.2	2459.1	1539.4	3023.2	3478.0	2454.8	4454.4	1493.5	الإجمالي
No. of H.H.	8930	1330	28	250	31	126	713	934	61	65	13	32	40	105	660	844	755	100	79	774	17	1973	عدد الأسر
No. of H.H. Members	46853	6458	154	1353	172	593	3664	4950	318	333	65	163	195	523	3537	4356	4042	506	412	4022	88	10948	عدد الأفراد

جدول ٣-٣٢ : متوسط الإنفاق السنوي علي التعليم بالجنيه (للأسر التي لديها أفراد ملتحقين بالتعليم حاليا) طبقا لبنود الانفاق ، وفقا للنشاط الإقتصادي لرب الأسرة والنوع . جملة الجمهورية

Table 3-33 : Average of Annual Expenditure on Education in L.E. (for Households Having Currently Enrolled Individuals in Education) by Expenditure Items, According to Main Economic Activity of H.H. Head and Sex -Total Egypt

أ- أرباب الأسر من الذكور																							
Expenditure Items	Main Economic Activity of H.H. Head																						
	النشاط الإقتصادي الرئيسي لرب الأسرة																						
	الإجمالي	لاينطبق	ر	ق	ص	ف	ع	س	ن	م	ل	ك	ى	ط	ح	ز	و	هـ	د	جـ	ب	أ	بنود الانفاق
	Total	N/A	T	S	R	Q	P	O	N	M	L	K	J	I	H	G	F	E	D	C	B	A	
Tuition and school fees	1219.8	1511.0	244.5	603.0	881.2	5529.1	1665.8	1141.6	2554.4	4143.2	2172.0	4318.8	1193.9	494.6	833.4	1871.1	678.6	956.6	1306.7	1058.8	3992.5	306.1	مصرفات ورسوم دراسية
Tutoring/Private lessons	1475.3	1469.2	1059.3	1085.5	1263.6	1725.7	1927.0	1710.4	1256.9	2553.0	2159.9	2232.0	2051.4	1374.5	1504.9	1850.5	1070.6	1247.1	2586.6	1621.0	1877.0	733.1	دروس خصوصية ومجموعات تقوية
Uniforms/Bags	229.3	157.2	210.5	214.7	302.4	263.5	259.5	246.4	237.1	529.8	249.7	306.1	246.9	229.2	231.5	262.0	216.1	185.5	320.4	239.1	327.4	176.9	ملابس وشنط مدرسية
Textbooks and Stationeries	420.1	474.8	246.8	359.6	315.0	589.0	623.6	504.8	359.5	920.6	558.6	656.7	535.6	324.2	371.9	441.1	294.2	372.3	627.3	440.3	503.9	237.6	كتب مدرسية وألوات كتابية
School transport	354.3	424.0	215.9	320.3	343.0	433.4	509.5	385.6	365.9	803.1	439.3	293.8	445.9	285.2	268.1	430.9	225.3	328.9	567.1	361.8	739.4	221.0	مصاريف إنتقالات
Other education expenses	56.2	83.7	10.4	49.1	44.8	115.4	126.0	61.3	47.8	85.5	20.0	34.0	34.5	18.0	30.4	43.0	21.9	93.3	112.9	65.6	127.7	35.0	مصاريف تعليمية أخرى
Total	3755.1	4119.8	1987.3	2632.1	3150.0	8656.1	5111.4	4050.1	4821.6	9035.2	5599.4	7841.4	4508.1	2725.8	3240.2	4898.6	2506.8	3183.7	5521.1	3786.6	7567.9	1709.7	الإجمالي
No. of H.H.	13770	1248	98	369	51	220	1103	1530	126	186	44	86	79	291	1264	1714	1350	150	157	1615	40	2047	عدد الأسر
No. of H.H. Members	71655	6502	506	1963	265	1065	5629	7895	632	896	210	435	393	1460	6575	8872	7053	750	801	8153	200	11401	عدد الأفراد

(تابع) جدول ٣-٣٣ : متوسط الإنفاق السنوي علي التعليم بالجنه (للأسر التي لديها أفراد ملتحقين بالتعليم حاليا) طبقا لبنود الانفاق ، وفقا للنشاط الإقتصادي لرب الأسرة والنوع . جملة الجمهورية

(Cont.)Table 3-33 : Average of Annual Expenditure on Education in L.E. (for Households Having Currently Enrolled Individuals in Education) by Expenditure Items, According to Main Economic Activity of H.H. Head and Sex -Total Egypt

ب - أرباب الأسر من الأناث																						
Expenditure Items	النشاط الإقتصادي الرئيسي لرب الأسرة																					
	Main Economic Activity of H.H. Head																					
	الإجمالي	لاينطبق	ر	ق	ص	ف	ع	س	ن	م	ل	ك	ى	ط	ح	ز	و	هـ	د	جـ	ب	أ
	Total	N/A	T	S	R	Q	P	O	N	M	L	K	J	I	H	G	F	E	D	C	B	A
Tuition and school fees	893.3	758.4	491.4	51.8	0.0	1992.3	2063.8	2804.8	107.7	6775.2	0.0	6381.0	2857.7	50.0	690.0	391.7	252.0	280.0	0.0	578.7	205.0	254.9
Tutoring/Private lessons	1337.2	1267.8	1502.5	3643.0	977.7	2027.2	1790.0	2991.3	461.6	849.2	0.0	1324.2	8170.9	874.6	0.0	903.0	0.0	0.0	0.0	2551.0	2500.0	713.1
Uniforms/Bags	183.9	194.4	367.1	101.8	17.1	156.3	175.4	84.2	32.1	36.6	0.0	192.4	254.5	217.2	80.0	150.1	0.0	0.0	0.0	223.6	105.0	166.0
Textbooks and Stationeries	410.1	361.2	396.9	749.4	49.0	479.2	746.9	1077.0	97.3	595.8	0.0	606.0	603.1	185.5	30.0	341.9	915.0	162.0	10.0	445.2	700.0	322.1
School transport	422.7	388.7	425.0	200.2	182.9	353.0	761.1	731.9	1406.4	12.7	0.0	573.6	805.0	257.6	0.0	247.5	1050.0	156.0	0.0	528.5	1230.0	413.1
Other education expenses	67.4	61.5	92.6	0.0	0.0	95.9	75.1	201.6	0.0	0.0	0.0	76.2	53.0	3.0	600.0	44.8	0.0	0.0	0.0	74.6	0.0	67.8
Total	3314.6	3031.9	3275.5	4746.2	1226.8	5103.9	5612.3	7890.8	2105.1	8269.4	0.0	9153.3	12744.2	1588.0	1400.0	2079.0	2217.0	598.0	0.0	4401.5	4740.0	1936.9
No. of H.H.	1987	1417	13	5	2	47	130	65	7	2	0	5	4	7	2	106	2	2	0	17	1	153
No. of H.H. Members	8372	5990	48	18	15	180	502	242	21	4	0	16	18	33	6	461	7	5	0	63	1	740

جدول ٣-٣٤ : متوسط الإنفاق السنوي علي التعليم بالجنيه (للأسر التي لديها أفراد ملتحقين بالتعليم حالياً) طبقاً لبنود الانفاق ، وفقاً للقطاع الرئيسي لرب الأسرة - جملة الجمهورية

Table 3-34 : Average of Annual Expenditure on Education in L.E. (for Households Having Currently Enrolled Individuals in Education) by Expenditure Items, According to Main Sector of H.H. Head - Total Egypt

Expenditure Items	القطاع الرئيسي لرب الأسرة											بنود الانفاق
	Main Sector of H.H. Head											
	الإجمالي	أفراد لا ينطبق عليهم بيان القطاع	خارج المنشآت	أخري	جمعيات أهلية	تعاوني	مشارك	خاص عادي	خاص/إستثماري	عام/أعمال عام	حكومي	
	Total	N / A	Outside establishments	Others	N.G.O.	Co-Operative	Joint	Private	Investment	Public	Governmental	
Tuition and school fees	1178.6	1110.7	331.6	923.8	864.6	125.8	1690.7	1605.3	1900.8	1671.5	1452.5	مصروفات ورسم دراسية
Tutoring/Private lessons	1457.9	1362.1	877.2	942.8	1152.2	690.9	1023.4	1620.6	1848.6	2154.8	1799.0	دروس خصوصية ومجموعات تقوية
Uniforms/Bags	223.6	177.0	190.5	156.1	237.9	132.1	362.0	251.2	277.8	276.4	243.8	ملابس وشنط مدرسية
Textbooks and Stationeries	418.9	414.4	259.2	283.4	315.4	199.4	312.3	408.3	599.5	540.5	562.6	كتب مدرسية وأدوات كتابية
School transport	362.9	405.2	207.5	520.9	137.2	85.3	312.7	382.9	389.3	498.7	451.9	مصاريف إنتقالات
Other education expenses	57.6	71.9	23.1	57.4	5.2	0.0	59.5	53.0	53.8	80.5	87.2	مصاريف تعليمية أخرى
Total	3699.5	3541.3	1889.0	2884.4	2712.5	1233.5	3760.7	4321.2	5069.9	5222.4	4597.0	الإجمالي
No. of H.H.	15757	2665	3924	11	25	13	24	4317	530	585	3663	عدد الأسر
No. of H.H. Members	80027	12491	21107	50	119	63	131	21937	2607	2952	18570	عدد الأفراد

جدول ٣-٣٥ : متوسط الإنفاق السنوي علي التعليم بالجنيه (للأسر التي لديها أفراد ملتحقين بالتعليم حالياً) طبقاً لبنود الانفاق ، وفقاً للقطاع الرئيسي لرب الأسرة - حضر الجمهورية

Table 3-35 : Average of Annual Expenditure on Education in L.E. (for Households Having Currently Enrolled Individuals in Educationl) by Expenditure Items, According to Main Sector of H.H. Head - Urban Egypt

Expenditure Items	القطاع الرئيسي لرب الأسرة											بنود الانفاق
	Main Sector of H.H. Head											
	الإجمالي	أفراد لاينطبق عليهم بيان القطاع	خارج المنشآت	أخري	جمعيات أهلية	تعاوني	مشترك	خاص عادي	خاص/إستثماري	عام/أعمال عام	حكومي	
	Total	N / A	Outside establishments	Others	N.G.O.	Co-Operative	Joint	Private	Investment	Public	Governmental	
Tuition and school fees	2108.5	1798.0	559.2	1773.7	732.0	114.8	7902.7	2563.7	3298.5	2399.1	2387.9	مصروفات ورسم دراسية
Tutoring/Private lessons	2026.4	1755.3	1499.9	662.7	834.2	618.9	2216.5	2067.8	2328.1	2717.0	2348.8	دروس خصوصية ومجموعات تقوية
Uniforms/Bags	250.2	181.0	228.7	184.0	244.7	169.6	1381.3	275.5	327.3	292.3	258.7	ملابس وشنط مدرسية
Textbooks and Stationeries	536.0	505.2	359.8	232.9	281.4	334.4	739.4	486.6	827.9	656.0	678.6	كتب مدرسية وأدوات كتابية
School transport	490.0	510.2	268.9	603.2	126.6	175.1	1445.2	499.6	557.0	674.9	546.6	مصاريف إنتقالات
Other education expenses	75.6	93.3	18.9	116.8	9.1	0.0	32.8	56.0	65.9	99.8	125.1	مصاريف تعليمية أخرى
Total	5486.7	4843.1	2935.3	3573.3	2228.0	1412.8	13717.9	5949.3	7404.7	6839.1	6345.7	إجمالي
No. of H.H.	6826	1335	978	5	14	2	5	2372	279	349	1487	عدد الأسر
No. of H.H. Members	33174	6033	4953	18	67	7	22	11878	1305	1703	7187	عدد الأفراد

جدول ٣-٣٦ : متوسط الإنفاق السنوي علي التعليم بالجنيه (للأسر التي لديها أفراد ملتحقين بالتعليم حاليا) طبقا لبنود الانفاق ، وفقا للقطاع الرئيسي لرب الأسرة - ريف الجمهورية

Table3-36 : Average of Annual Expenditure on Education in L.E. (for Households Having Currently Enrolled Individuals in Education) by Expenditure Items, According to Main Sector of H.H. Head - Rural Egypt

Expenditure Items	القطاع الرئيسي لرب الأسرة											بنود الانفاق
	Main Sector of H.H. Head											
	الإجمالي	أفراد لاينطبق عليهم بيان القطاع	خارج المنشآت	أخري	جمعيات أهلية	تعاوني	مشارك	خاص عادي	خاص/إستثماري	عام/أعمال عام	حكومي	
	Total	N / A	Outside establishments	Others	N.G.O.	Co-Operative	Joint	Private	Investment	Public	Governmental	
Tuition and school fees	467.8	420.7	256.0	102.1	1045.5	127.6	208.6	436.2	348.6	595.7	813.4	مصروفات ورسوم دراسية
Tutoring/Private lessons	1023.3	967.2	670.5	1213.6	1586.0	702.5	738.8	1075.1	1316.2	1323.7	1423.4	دروس خصوصية ومجموعات تقوية
Uniforms/Bags	203.3	173.0	177.8	129.1	228.7	126.0	118.9	221.4	222.8	253.0	233.6	ملابس وشنط مدرسية
Textbooks and Stationeries	329.3	323.2	225.8	332.3	361.7	177.5	210.4	312.8	345.9	369.8	483.4	كتب مدرسية وأدوات كتابية
School transport	265.7	299.8	187.1	441.3	151.5	70.8	42.5	240.5	203.0	238.1	387.2	مصاريف إنتقالات
Other education expenses	43.9	50.4	24.5	0.0	0.0	0.0	65.9	49.4	40.4	51.9	61.3	مصاريف تعليمية أخرى
Total	2333.4	2234.1	1541.7	2218.4	3373.3	1204.4	1385.2	2335.4	2477.0	2832.3	3402.3	إجمالي
No. of H.H.	8930	1330	2946	6	10	11	19	1945	251	236	2176	عدد الأسر
No. of H.H. Members	46853	6458	16153	32	52	55	109	10059	1302	1249	11383	عدد الأفراد

جدول ٣-٣٧ : متوسط الإنفاق السنوي على التعليم بالجنه (للأسر التي لديها أفراد ملتحقين بالتعليم حاليا) طبقا لبنود الإنفاق ، وفقا للقطاع الرئيسي لرب الأسرة والنوع . جملة الجمهورية

Table 3-37 : Average of Annual Expenditure on Education in L.E. (for Households Having Currently Enrolled Individuals in Education) by Expenditure Items, According to Main Sector of H.H. Head and Sex -Total Egypt

أ – أرباب الأسر من الذكور												
Expenditure Items	القطاع الرئيسي لرب الأسرة											بنود الإنفاق
	Main Sector of H.H. Head											
	الإجمالي	أفراد لا ينطبق عليهم بيان القطاع	خارج المنشآت	أخري	جمعيات أهلية	تعاوني	مشترك	خاص عادي	خاص/إستثماري	عام/أعمال عام	حكومي	
	Total	N / A	Outside establishment s	Others	N.G.O.	Co-Operative	Joint	Private	Investment	Public	Governmental	
Tuition and school fees	1219.8	1511.0	335.4	1029.6	1088.9	125.8	1779.2	1633.8	1906.1	1635.5	1408.7	مصروفات ورسوم دراسية
Tutoring/Private lessons	1475.3	1469.2	882.8	1058.7	668.3	690.9	1056.1	1634.8	1849.8	2179.0	1767.8	دروس خصوصية ومجموعات تقوية
Uniforms/Bags	229.3	157.2	191.3	158.0	262.5	132.1	378.6	254.6	277.7	278.8	250.3	ملابس وشنط مدرسية
Textbooks and Stationeries	420.1	474.8	257.3	312.3	301.1	199.4	303.0	410.5	600.4	543.1	543.5	كتب مدرسية وأدوات كتابية
School transport	354.3	424.0	200.6	584.9	123.2	85.3	317.8	383.0	390.2	502.4	433.6	مصاريف إنتقالات
Other education expenses	56.2	83.7	22.5	64.5	1.5	0.0	62.7	52.0	54.0	79.3	84.9	مصاريف تعليمية أخرى
Total	3755.1	4119.8	1890.0	3207.9	2445.5	1233.5	3897.4	4368.6	5078.2	5218.2	4488.7	الإجمالي
No. of H.H.	13770	1248	3759	10	19	13	23	4135	528	573	3462	عدد الأسر
No. of H.H. Members	71655	6502	20314	43	98	63	125	21194	2601	2914	17803	عدد الأفراد

(تابع) جدول ٣-٣٧ : متوسط الإنفاق السنوي علي التعليم بالجنيه (للأسر التي لديها أفراد ملتحقين بالتعليم حاليا) طبقا لبنود الانفاق ، وفقا للقطاع الرئيسي لرب الأسرة والنوع . جملة الجمهورية

(Cont.)Table 3-37 : Average of Annual Expenditure on Education in L.E. (for Households Having Currently Enrolled Individuals in Education) by Expenditure Items on Education, According to Main Sector of H.H. Head and Sex -Total Egypt

b – Female household head												ب- أرباب الأسر من الأناث
Expenditure Items	القطاع الرئيسي لرب الأسرة											بنود الإنفاق
	الإجمالي	أفراد لاينطبق عليهم بيان القطاع	خارج المنشآت	أخري	جمعيات أهلية	تعاوني	مشترك	خاص عادي	خاص/إستثماري	عام/أعمال عام	حكومي	
	Total	N / A	Outside establishments	Others	N.G.O.	Co-Operative	Joint	Private	Investment	Public	Governmental	
Tuition and school fees	893.3	758.4	244.4	62.9	132.1	0.0	0.0	957.4	166.2	3411.0	2205.1	مصرفات ورسوم دراسية
Tutoring/Private lessons	1337.2	1267.8	749.5	0.0	2732.4	0.0	400.0	1297.6	1481.6	982.2	2334.4	دروس خصوصية ومجموعات تقوية
Uniforms/Bags	183.9	194.4	171.6	141.0	157.7	0.0	45.0	172.5	303.6	163.0	132.4	ملابس وشنط مدرسية
Textbooks and Stationeries	410.1	361.2	302.1	48.6	361.9	0.0	491.0	359.2	304.5	415.2	891.6	كتب مدرسية وأدوات كتابية
School transport	422.7	388.7	364.0	0.0	182.9	0.0	215.0	380.9	108.0	318.9	766.7	مصاريف إنتقالات
Other education expenses	67.4	61.5	36.0	0.0	17.6	0.0	0.0	76.1	0.0	138.1	125.6	مصاريف تعليمية أخرى
Total	3314.6	3031.9	1867.7	252.6	3584.5	0.0	1151.0	3243.7	2363.7	5428.5	6455.9	الإجمالي
No. of H.H.	1987	1417	165	1	6	0	1	182	2	12	202	عدد الأسر
No. of H.H. Members	8372	5990	793	7	21	0	6	743	6	38	767	عدد الأفراد

جدول ٣-٣٨ : متوسط الإنفاق السنوي علي التعليم بالجنيه (للأسر التي لديها أفراد ملتحقين بالتعليم حاليا) طبقا لبنود الانفاق ، وفقا لمحل الإقامة - جملة الجمهورية

**Table 3-38 : Average of Annual Expenditure on Education in L.E. (for Households Having Currently Enrolled Individuals in Education)
by Expenditure Items, According to Place of Residence - Total Egypt**

Expenditure Items	Place of Residence محل الإقامة							بنود الانفاق
	الإجمالي Total	محافظات الحدود Frontier Governorates	ريف قبلي Rural Upper Egypt	ريف بحري Rural Lower Egypt	حضر قبلي Urban Upper Egypt	حضر بحري Urban Lower Egypt	محافظات حضرية Urban Governorates	
Tuition and school fees	1178.6	1635.8	442.6	1532.7	485.0	1294.7	3034.2	مصرفات ورسوم دراسية
Tutoring/Private lessons	1457.9	1195.0	519.3	1520.7	1386.1	1985.8	2403.4	دروس خصوصية ومجموعات تقوية
Uniforms/Bags	223.6	349.1	214.7	242.1	194.2	193.9	286.9	ملابس وشنط مدرسية
Textbooks and Stationeries	418.9	548.9	201.6	342.1	418.3	537.9	651.9	كتب مدرسية وأدوات كتابية
School transport	362.9	397.8	211.4	414.9	303.4	395.7	606.2	مصاريف إنتقالات
Other education expenses	57.6	125.4	40.3	45.7	44.8	71.0	95.3	مصاريف تعليمية أخرى
Total	3699.5	4252.1	1630.0	4098.1	2831.8	4479.1	7077.9	الإجمالي
No. of H.H.	15757	239	3677	1783	5180	2009	2870	عدد الأسر
No. of H.H. Members	80027	1332	20755	8970	25681	9577	13712	عدد الأفراد

الجهاز المركزى للتعبئة العامة والإحصاء

العنوان:

٣ طريق صلاح سالم - مدينة نصر - القاهرة - جمهورية مصر العربية

صندوق البريد : ٢٠٨٦ مدينة نصر - القاهرة

فاكس : ٢٤٠٢٤٠٩٩

تليفون : ٢٤٠٢٣٠٣١

Central Agency for Public Mobilization and Statistics
(CAPMAS)

Address:

3 Salah Salem St. - Nasr City - Cairo – Egypt

P.O. Box: 2086 Nasr City – Cairo

Tel: 24023031

Fax: 24024099

Website: <http://www.capmas.gov.eg>

موقع الجهاز:

Email : pres_capmas@capmas.gov.eg

بريد الإلكتروني :