

النشرة السنوية المجمة  
لبحث القوى العاملة  
عام ٢٠١٤ +



إصدار أبريل ٢٠١٥

مرجع رقم ٧١-١٢٤٢١-٢٠١٤



الجهاز المركزي للتعبئة العامة والإحصاء  
مدينة نصر - ش صلاح سالم - القاهرة - مصر  
تليفون: (+202) 24023031 - صندوق بريد: 2086 - فاكس: (+202) 24024099  
الموقع الإلكتروني: [www.capmas.gov.eg](http://www.capmas.gov.eg)  
البريد الإلكتروني: [pres\\_capmas@capmas.gov.eg](mailto:pres_capmas@capmas.gov.eg)

طبع بمطبعة الجهاز المركزي  
للتعبئة العامة والإحصاء



جمهورية مصر العربية

الجهاز المركزى للتعبئة العامة والإحصاء

النشرة السنوية المجمع  
لبحث القوى العاملة  
عام ٢٠١٤

عند إعادة نشر أو اقتباس  
أى مادة من هذا الإصدار يرجى الإشارة إلى المصدر وهو  
الجهاز المركزى للتعبئة العامة والإحصاء



## تقديم

يمثل العنصر البشرى قوة العمل التى تمارس كافة الأنشطة الخدمية والإنتاجية والإستهلاكية فى المجتمع، من هنا تأتى أهمية الإحصاءات والدراسات المتعلقة بنمو وتركيب وتوزيع القوى البشرية وقوة العمل بمختلف أنواعها وخصائصها.

لذا يقوم الجهاز المركزى للتعبئة العامة والإحصاء بإصدار " النشرة السنوية المجمع لبحث القوى العاملة " التى تتضمن بيانات عن حجم القوى البشرية وقوة العمل وقياس العمالة والبطالة بالإضافة إلى التوزيع الجغرافى والنوعى لقوة العمل (مشتغلين / متعطلين) طبقاً لبعض الخصائص المختلفة.

يقدم الجهاز هذه النشرة عن عام ٢٠١٤ للباحثين والمهتمين بهذا المجال آملاً أن تحقق الأهداف المرجوة منها.

والله ولى التوفيق ، ، ،

لواء / أبوبكر الجندى

رئيس الجهاز المركزى للتعبئة العامة والإحصاء



## قائمة المحتويات

الموضوع	رقم الصفحة
قائمة الجداول	
منهجية الإحصائية	
الفصل الأول : مقدمة عامة	١
الفصل الثاني : تصميم وسحب عينة المسح	٣
الفصل الثالث: أدوات المسح	٨
الفصل الرابع: التعاريف والمفاهيم المستخدمة في المسح	١٠
الفصل الخامس: مراحل تنفيذ المسح	١٧
الفصل السادس: المؤشرات العامة والجداول	١٩



## قائمة الجداول والأشكال

رقم الجدول/ الشكل	رقم الصفحة
جدول (أ)	١٩
جدول (ب)	٢٠
جدول (ج)	٢١
شكل (١)	٢٢
جدول (د)	٢٣
جدول (هـ)	٢٤
جدول (و)	٢٥
جدول (ز)	٢٦
جدول (ح)	٢٧
جدول (ط)	٢٨
شكل (٢)	٢٩
جدول (١)	٣٠
جدول (٢)	٣٩
جدول (٣)	٤٨
جدول (٤)	٥٣
جدول (٥)	٦٢
جدول (٦)	٧١
جدول (٧)	٨٠
جدول (٨)	٨٩
جدول (٩)	٩٨
جدول (١٠)	١٠٧
جدول (١١)	١٢٥
جدول (١٢)	١٣٤
جدول (١٣)	١٤٣
جدول (١٤)	١٤٧
جدول (١٥)	١٥٥
جدول (١٦)	١٦٣
جدول (١٧)	١٧٢
جدول (١٨)	١٨١
جدول (١٩)	١٩٩
جدول (٢٠)	٢٠٨
جدول (٢١)	٢١٧
جدول (٢٢)	٢٢٦
جدول (٢٣)	٢٣٥

## منهجية الإحصائية

### الفصل الأول

#### مقدمة عامة

من الأهمية بمكان أن يلم مستخدم الإحصاءات الرسمية بكافة الأساليب والطرق والمنهجيات التي اتبعت في إنتاج هذه الإحصائيات لتحقيق الشفافية والمصداقية في العرض.

في هذا السياق سيتم عرض المنهجية التي تم اتباعها لتنفيذ مسح القوى العاملة وكذا المفاهيم والتعاريف المطبقة أثناء تنفيذ المسح.

تتكون النشرة من الفصول الآتية :

الفصل الأول: مقدمة عامة.

الفصل الثاني: تصميم وسحب عينة المسح.

الفصل الثالث: أدوات المسح.

الفصل الرابع: التعاريف والمفاهيم المستخدمة في المسح.

الفصل الخامس: مراحل تنفيذ المسح.

الفصل السادس: الجداول والرسوم البيانية.

أولاً : التطور التاريخي للمسح :

١- يرجع تاريخ مسح القوى العاملة في مصر إلى عام ١٩٥٧ حيث أجريت أول دورة في نوفمبر من ذلك العام، ثم استمر تنفيذ المسح بعد ذلك في دوريات متعاقبة بدورية ربع سنوية أو نصف سنوية أو سنوية حتى الآن.

٢- ابتداءً من دورة أكتوبر عام ٢٠٠٦، تم تطوير العمل التنفيذي لمسح القوى العاملة من خلال التركيز على نقطتين أساسيتين هما :

أ- أهمية الاستفادة من أسلوب العينة التتبعية المطبقة حالياً عند تصميم عينة المسح في تحليل البيانات لمعرفة أثر التغيرات الديناميكية على سوق العمل.

ب- تطوير الاستمارة المستخدمة في المسح بإضافة عدد من الأسئلة الكاشفة التي تساعد في التحديد الدقيق لموقف العمل الخاص بكل فرد من أفراد الأسرة (يعمل، متعطّل، خارج قوة العمل... الخ) قبل استكمال البيانات الخاصة بخصائص العمل أو خصائص التعتّل وتعديل عدد من الأسئلة الموجودة بالفعل أو إعادة ترتيبها بأسلوب أكثر منطقية .

٣ - ابتداءً من دورة يناير ٢٠٠٨، تم تطوير المنهجية المستخدمة في جمع البيانات لتكون أكثر تمثيلاً لواقع مجتمع الدراسة خلال فترة المسح وذلك عن طريق تقسيم العينة الخاصة بكل محافظة إلى خمسة أجزاء ويتم استيفاء كل جزء منها على حده بدورية نصف شهرية وذلك طوال الثلاثة أشهر (في منتصف ونهاية الشهر).

٤- بداية من يناير ٢٠١٢ ، وتطبيقاً للتوصيات الدولية بعدم تحميل استمارة القوى العاملة أسئلة إضافية تؤثر على جودة ودقة البيانات تم تصميم استمارة مختصرة تتضمن الأسئلة الجوهرية للحصول على المؤشرات الأساسية لسوق العمل المصري على أن يتم تنفيذها في ثلاث دورات ( يناير - مارس )، (أبريل - يونيه)، (أكتوبر - ديسمبر) ويتم تنفيذ الإستمارة المطولة في الربع الثالث (يوليه - سبتمبر) وتتضمن أسئلة إضافية حول الظروف السكنية للأسرة والهجرة.

### ثانياً: أهداف المسح :

- ١- قياس حجم قوة العمل المصرية المدنية داخل الدولة وخصائصها المختلفة.
- ٢- قياس مستوى التشغيل والتوظيف بالمجتمع وبالمناطق الجغرافية المختلفة بالجمهورية.
- ٣- رصد التوزيع الجغرافي للمشتغلين وفقاً لعدد من الخصائص أهمها :  
( النوع - السن - الحالة التعليمية - الحالة العملية - المهنة - النشاط الإقتصادي - القطاع - الاستقرار في العمل - ساعات العمل ).
- ٤ - قياس مستوى البطالة بالمناطق الجغرافية المختلفة بالجمهورية.
- ٥ - رصد التوزيع الجغرافي للمتعطلين وفقاً للخصائص التالية :  
( النوع - السن - الحالة التعليمية - مدة التعطل - نوع التعطل ( سبق له العمل / لم يسبق له العمل ) - المهنة والنشاط الإقتصادي بالنسبة للمتعطل الذي سبق له العمل ) .

تتضمن النشرة السنوية المجمع هذه المتغيرات جميعها بينما تقتصر النشرة الربع سنوية على مجموعة أقل من هذه المتغيرات.

### ثالثاً : أسلوب تنفيذ المسح :

مسح القوى العاملة هو مسح أسرى بالعينة ينفذه الجهاز بصفة دورية ربع سنوية وذلك لأخذ أثر الموسمية على العمالة والبطالة في الاعتبار. وتصدر عن الأربع دورات نشرة سنوية مجمعة. إضافة إلى نشرة مختصرة والتي تصدر بدورية ربع سنوية.

روعى عند التنفيذ أن يتم التنسيق بين جميع مراحل العمل بالمسح والتي تسير في خطوط متوازية بدءاً من مرحلة جمع البيان من الميدان حيث يتم تسليم استمارات المسح المستوفاه ميدانياً من مختلف المحافظات الى إدارة المسح بالجهاز بدءاً من الأسبوع الثانى للعمل الميدانى، تعقب هذه المرحلة مرحلتى المراجعة المكتبية والترميز بالتوازي مع مرحلة تسجيل البيانات على أجهزة الحاسبات، ثم تبدأ بعد ذلك مرحلة إعادة التسجيل وتنقية الأخطاء لتقييم دقة ومنطقية البيانات أولاً بأول.

يتم إعداد النتائج النهائية للمسح والتي تصدر في النشرة الربع سنوية باللغة العربية والإنجليزية.

## الفصل الثاني

### تصميم وسحب عينة البحث

إن عينة مسح القوى العاملة هي عينة عنقودية طبقية ذات مرحلتين وذاتية الترجيح.

#### أولاً : حجم العينة :

بلغ حجم العينة لكل ربع سنة ٢٣٨٦٤ أسرة معيشية بإجمالي ٩٥٤٥٦ أسرة معيشية سنوياً، موزعة على محافظات الجمهورية (حضر / ريف) طبقاً لنسبة عدد الأسر التقديرى لكل محافظة وكذلك نسبة سكان الحضر والريف داخل كل محافظة.

#### ثانياً : حجم العنقود:

بلغ حجم العنقود ١٩ أسرة معيشية.

#### ثالثاً :مراحل المعاينة:

##### ١- المرحلة الأولى للمعاينة:

##### أ- وحدة المعاينة الأولى:

يوفر تعداد السكان لعام ٢٠٠٦ بيانات كافية على مستوى منطقة العد. ولقد مثلت قائمة مناطق العد الإلكترونية إطار المرحلة الأولى للمعاينة (EAS) ، أى أن العدد المناظر للأسر المعيشية فى منطقة العد قد أخذ كمقياس للحجم. وقد بلغ حجم منطقة العد حوالى ٢٠٠ أسرة معيشية فى المتوسط حيث كانت هناك بعض الاختلافات فى أحجام مناطق العد وبلغ عدد وحدات المعاينة الأولية (EAS) التى تم اختيارها فى المرحلة الأولى من العينة الرئيسية ٥٠٢٤ منطقة عد.

##### ب- تخصيص العينة بين المحافظات:

تعتبر المحافظة هى الطبقة الأولية الأساسية التى تنقسم بدورها الى حضر وريف كطبقات فرعية وتم تحديد التخصيص المتناسب مع الحجم بين المحافظات وكذلك بين الحضر والريف بكل محافظة فى المرحلة الأولى للمعاينة.

يوضح الجدول رقم (أ) تخصيص العينة الأساسية بكل محافظة (حضر / ريف).



جدول (أ) تخصيص قطع العينة الأساسية بكل محافظة (حضر/ريف)

المحافظة	كود المحافظة	حضر	ريف	جملة
القاهرة	١	١٥٠	٠	١٥٠
الإسكندرية	٢	٧٧	٠	٧٧
بورسعيد	٣	١٣	٠	١٣
السويس	٤	١٢	٠	١٢
دمياط	١١	٨	١٣	٢١
الدقهلية	١٢	٢٦	٦٥	٩١
الشرقية	١٣	٢٢	٧٠	٩٢
القليوبية	١٤	٣٥	٤١	٧٦
كفر الشيخ	١٥	١١	٣٣	٤٤
الغربية	١٦	٢٣	٥٠	٧٣
المنوفية	١٧	١٢	٤٣	٥٥
البحيرة	١٨	١٦	٦٣	٧٩
الإسماعيلية	١٩	٧	٩	١٦
الجيزة	٢١	٧٣	٣٩	١١٢
بني سويف	٢٢	٩	٢٦	٣٥
الفيوم	٢٣	١٠	٣١	٤١
المنيا	٢٤	١٣	٥٣	٦٦
اسيوط	٢٥	١٤	٣٨	٥٢
سوهاج	٢٦	١٣	٤٧	٦٠
قنا	٢٧	٨	٣٠	٣٨
أسوان	٢٨	٩	١١	٢٠
الأقصر	٢٩	٥	٩	١٤
البحر الأحمر	٣١	٤	٠	٤
الوادي الجديد	٣٢	٢	٢	٤
مطروح	٣٣	٣	١	٤
شمال سيناء	٣٤	٣	٢	٥
جنوب سيناء	٣٥	١	١	٢
الإجمالي		٥٧٩	٦٧٧	١٢٥٦



### ج- إطار المرحلة الأولى للمعاينة:

تم اعتبار إطار المرحلة الأولى للمعاينة هو قوائم التعداد الخاصة بمناطق العد لكل طبقة فرعية مرفقا بها عدد الأسر المعيشية المناظرة لها. وتتضمن البيانات التعريفية لقوائم العد أكواد (القسم /المركز، الشياخة /القرية)، رقم كلاً من مشرف التعداد والعداد. ويكون رقم المشرف وحيد على مستوى (الشياخة /القرية) بينما يكون رقم العداد وحيد في منطقة العد الخاصة بالمشرف.

بالنظر إلى قوائم مناطق العد مع الأخذ في الاعتبار عدد الأسر المعيشية واتساقها مع كل منطقة عد، وجد أن بعض هذه المناطق بها عدد من الأسر المعيشية أقل من المتوسط أى أقل من ٢٠٠ أسرة ويرجع ذلك إلى أن بعض العدادين يقومون بتسجيل المنشآت التي بها أفراد ثم تستبعد بعد ذلك ويحسب فقط الأسر المعيشية التي تقطن المساكن الخاصة ، نتيجة لذلك فقد تقرر ضم منطقة العد التي بها أقل من ١٦٠ أسرة معيشية إلى منطقة العد التي تجاورها وبذلك تتكون وحدة المعاينة الأولية في هذه الحالات الاستثنائية من منطقتي عد.

لإختيار وحدات المعاينة الأولية ( المرحلة الأولى للمعاينة ) تم ترتيب الإطار لكى يتضمن تقسيم طبقى ضمنى طبقاً للموقع الجغرافى حيث تم ترتيب حضر كل محافظة بشكل حلزوني طبقاً للموقع الجغرافى (القسم /الحى) وتم إتباع نفس الأسلوب بالنسبة لإطار الريف ولكن طبقاً لموقع المركز. ويضمن ترتيب الإطار بهذه الطريقة الحلزونية أن يكون الإختيار المنتظم لوحدات المعاينة الأولية موزعة توزيعاً متوازناً للعينة على الطبقات الفرعية عبر المحافظة المعنية.

بعد الإنتهاء من إعداد الأطر بالطريقة السابقة ، تم سحب وحدات المعاينة الأولية للمرحلة الأولى من العينة بأسلوب السحب المتناسب مع الحجم (PPS) مع أخذ عدد الأسر المعيشية فى منطقة العد (٢٠٠ أسرة) كمقياس للحجم (MOS) .



### د- تقسيم العينة الأساسية :

تم تقسيم عدد وحدات العينة الأساسية (٥٠٢٤ منطقة عد) إلى أربع دورات كل دورة بها ١٢٥٦ منطقة عد مقسمة إلى ٥٧٣ منطقة عد فى الحضر ، ٦٨٣ منطقة عد فى الريف.

### ٢- المرحلة الثانية للمعاينة :

تمثل المرحلة الأخيرة فى إعداد العينة وتتم على مرحلتين:

#### أ- مرحلة سحب الأسر الجديدة:

يتم سحب ٦ أسر معيشية من إجمالى مناطق العد والبالغ عددها ١٢٥٦ منطقة والتي تم اختيارها فى المرحلة الأولى للمعاينة من مناطق العينة الأساسية.

#### ب- مرحلة سحب الأسر المتتبعية:

يتم سحب ٨ أسر بطريقة العينة المنتظمة من إطار الأسر الخاص بكل منطقة عد فى الدورة السابقة لها وكذلك يتم سحب ٥ أسر بطريقة العينة المنتظمة من إطار الأسر الخاص بكل منطقة عد فى الدورة المماثلة لها من العام السابق بهدف تتبع تلك الأسر وبالتالي يكون حجم إطار الأسر لكل منطقة هو إجمالى المرحلتين للأسر الجديدة والمتتبعية وهو ١٩ أسرة.

من الجدير بالذكر أنه قبل اختيار عينة الأسر المعيشية تم اجراء تقسيم طبقى ضمنى للإطار طبقاً للحالة التعليمية لرئيس الأسرة. حيث يرتبط المستوى التعليمى بشكل كبير بالخصائص الاجتماعية والإقتصادية والديموجرافية للسكان حيث تم ترتيب إطار كل منطقة عد طبقاً للحالة التعليمية لرئيس الأسرة. ويكون هذا الترتيب تصاعدياً فى منطقة عد وتنازلياً فى منطقة العد التى تليها وكذلك بالتبادل حتى آخر منطقة عد فى مرحلة المعاينة الأولى لكل محافظة ثم تم سحب أسر العينة من كل منطقة عد باحتمال متساوى باستخدام طريقة السحب المنتظمة.

يوضح الجدول (ب) عدد الأسر فى العينة المصممة والعينة المنفذة ونسبة الإستجابة بكل محافظة (حضر / ريف).



## جدول (ب) عدد الأسر في العينة المصممة والعينة المنفذة ونسب الإستجابة بكل محافظة (حضر/ ريف)

المحافظة	العينة المصممة			العينة المنفذة			نسب الإستجابة (%)		
	حضر	ريف	جملة	حضر	ريف	جملة	حضر	ريف	جملة
القاهرة	١٠٨٠٠	٠	١٠٨٠٠	٩٢٢٧	٠	٩٢٢٧	٨٥,٤	٠,٠	٨٥,٤
الإسكندرية	٥٥٤٤	٠	٥٥٤٤	٤٧٨٦	٠	٤٧٨٦	٨٦,٣	٠,٠	٨٦,٣
بورسعيد	٩٣٦	٠	٩٣٦	٩١٢	٠	٩١٢	٩٧,٤	٠,٠	٩٧,٤
السويس	٨٦٤	٠	٨٦٤	٨١٧	٠	٨١٧	٩٤,٦	٠,٠	٩٤,٦
دمياط	٥٧٦	٩٣٦	١٥١٢	٥٦٨	٩٣٢	١٥٠٠	٩٩,٦	٩٩,٦	٩٩,٢
الدقهلية	١٨٧٢	٤٦٨٠	٦٥٥٢	١٨١٨	٤٦٥٤	٦٤٧٢	٩٧,١	٩٩,٤	٩٨,٨
الشرقية	١٥٨٤	٥٠٤٠	٦٦٢٤	١٥٤٢	٥٠٢٠	٦٥٦٢	٩٧,٣	٩٩,٦	٩٩,١
القليوبية	٢٥٢٠	٢٩٥٢	٥٤٧٢	٢٣١٢	٢٨١٤	٥١٢٦	٩١,٧	٩٥,٣	٩٣,٧
كفر الشيخ	٧٩٢	٢٣٧٦	٣١٦٨	٧٠٦	٢٣٢٦	٣٠٣٢	٨٩,١	٩٧,٩	٩٥,٧
الغربية	١٦٥٦	٣٦٠٠	٥٢٥٦	١٥٨٢	٣٥٧٥	٥١٥٧	٩٥,٥	٩٩,٣	٩٨,١
المنوفية	٨٦٤	٣٠٩٦	٣٩٦٠	٧٨٥	٣٠٤١	٣٨٢٦	٩٠,٩	٩٨,٢	٩٦,٦
البحيرة	١١٥٢	٤٥٣٦	٥٦٨٨	١١٤٢	٤٥٣٥	٥٦٧٧	٩٩,١	١٠٠	٩٩,٨
الإسماعيلية	٥٠٤	٦٤٨	١١٥٢	٤٩١	٦٣٣	١١٢٤	٩٧,٤	٩٧,٧	٩٧,٦
الجيزة	٥٢٥٦	٢٨٠٨	٨٠٦٤	٣٩٤٤	٢٩٧٤	٦٩١٨	٨٠,٦	٩٣,٩	٨٥,٨
بني سويف	٦٤٨	١٨٧٢	٢٥٢٠	٦٤٨	١٨٧٢	٢٥٢٠	١٠٠	١٠٠	١٠٠
الفيوم	٧٢٠	٢٢٣٢	٢٩٥٢	٦٨٦	٢٢٢٥	٢٩١١	٩٥,٣	٩٩,٧	٩٨,٦
المنيا	٩٣٦	٣٨١٦	٤٧٥٢	٩٠٦	٣٧٨٨	٤٦٩٤	٩٦,٨	٩٩,٣	٩٨,٨
اسيوط	١٠٠٨	٢٧٣٦	٣٧٤٤	٩٩٢	٢٧٢٩	٣٧٢١	٩٨,٤	٩٩,٧	٩٩,٤
سوهاج	٩٣٦	٢٣٨٤	٤٣٢٠	٨٩٨	٢٣٣٥	٤٢٣٣	٩٥,٩	٩٨,٦	٩٨,٠
قنا	٥٧٦	٢١٦٠	٢٧٣٦	٥٥٣	٢١٥٦	٢٧٠٩	٩٦,٠	٩٩,٨	٩٩,٠
أسوان	٦٤٨	٧٩٢	١٤٤٠	٦٠٢	٧٨٧	١٣٨٩	٩٢,٩	٩٩,٤	٩٦,٥
الأقصر	٣٦٠	٦٤٨	١٠٠٨	٣٥٦	٦٤٧	١٠٠٣	٩٨,٩	٩٩,٨	٩٩,٥
البحر الأحمر	٢٨٨	٠	٢٨٨	٢٨٨	٠	٢٨٨	١٠٠	٠,٠	١٠٠
الوادى الجديد	١٤٤	١٤٤	٢٨٨	١٤٤	١٤٤	٢٨٨	١٠٠	١٠٠	١٠٠
مطروح	٢١٦	٧٢	٢٨٨	٢١٤	٧٢	٢٨٦	٩٩,١	١٠٠	٩٩,٣
شمال سيناء	٢١٦	١٤٤	٣٦٠	٢٠٤	١٤٢	٣٤٦	٩٤,٤	٩٨,٦	٩٦,١
جنوب سيناء	٧٢	٧٢	١٤٤	٧٢	٧٢	١٤٤	١٠٠	١٠٠	١٠٠
الإجمالي	٤١٦٨٨	٤٨٧٤٤	٩٠٤٣٢	٣٧١٩٥	٤٨٤٧٣	٨٥٦٦٨	٩٠	٩٨,٧	٩٤,٧

## الفصل الثالث

### أدوات المسح

#### أولاً: الاستمارة المستخدمة فى المسح:

روعي عند تصميم استمارة المسح، الأخذ بأحدث المفاهيم والتعاريف للقوى العاملة والعمالة والبطالة التي أقرتها منظمة العمل الدولية.

فيما يلي عرض موجز للاستمارة:

تتكون هذه الاستمارة من أربعة جداول بالإضافة إلى صفحتي الغلاف الداخلى والخارجى والتي تحتوى على البيانات التعريفية والجغرافية للأسرة.

#### ١- جدول الظروف السكنية للأسرة المعيشية :

يحتوى هذا الجدول على معلومات عن الظروف المعيشية للأسرة من حيث نوع المسكن وحيازته سواء كان (ملك / تمليك / إيجار عادى / إيجار مفروش)، توافر المرافق والخدمات والأجهزة المنزلية بالمسكن.

#### ٢- جدول الخصائص الديموجرافية والحالة العملية لأفراد الأسرة :

يسجل بالجدول جميع أفراد الأسرة المعيشية والخصائص الديموجرافية والاجتماعية لكل فرد منهم: (النوع، السن، الحالة التعليمية، الحالة الزوجية، التغيير فى محل الإقامة والموقف الحالى من العمل).

#### ٣- جدول خصائص العمل للأفراد المشتغلين أو المرتبطين بعمل خلال الأسبوع المرجعى:

يشمل هذا الجدول بيانات عن:

- علاقة المشتغل بعمله سواء كان يعمل بأجر أو صاحب عمل أو يعمل لحسابه أو لدى الأسرة.
- النشاط الاقتصادى.
- نوع القطاع الذى تتبعه المنشأة التى يعمل بها الفرد.
- نوع العمل ( الحرفة / المهنة ).
- عدد ساعات العمل الفعلية خلال أسبوع المسح.
- اشتراك الفرد فى التأمين الصحى، التأمينات الاجتماعية.
- وصف موقع أو مكان العمل الذى يعمل به الفرد.
- وجود عقد قانوني مكتوب أو تعيين رسمي بين الفرد وجهة العمل وطبيعة هذا العقد.
- متوسط الأجر الشهري.



#### ٤. جدول خصائص المتعطلين:

يستوفي هذا الجدول لكافة الأفراد الذين استوفوا شروط التعطل، يشمل هذا الجدول بيانات عن:

- نوع التعطل (متعطّل حديث – متعطّل سبق له العمل).
- النشاط الاقتصادي وآخر مهنة زاولها قبل فترة التعطل الأخيرة.
- مدة التعطل الأخيرة المتصلة بالشهور.
- السبب الرئيسي للتعطل.

#### ثانياً : الأدلة والتصانيف المستخدمة:

##### ١- دليل التصنيف المهني:

تم استخدام دليل المهن لعام ٢٠٠٥ الذي يتفق مع التصنيف الدولي الموحد للمهن لعام ١٩٨٨ (ISCO) في ترميز المهن على مستوى أربعة حدود وتم إضافة عدد ( ٢ ) كود ليكون ترميز المهن على مستوى ستة حدود ليلائم ظروف جمهورية مصر العربية.

##### ٢- دليل النشاط الاقتصادي:

تم استخدام دليل النشاط الاقتصادي لعام ٢٠٠٧ والذي يتفق مع التصنيف الدولي للنشاط الاقتصادي (ISIC) في ترميز النشاط على مستوى أربعة حدود وتم إضافة عدد ( ٢ ) كود ليكون ترميز النشاط على مستوى ستة حدود ليلائم ظروف جمهورية مصر العربية.

##### ٣- دليل الوحدات الإدارية :

تم استخدام هذا الدليل في تبويب البيانات الإحصائية تبويباً جغرافياً طبقاً للمحافظات والأقسام والمراكز والشيخات والقرى بكل منها، كذلك المدن والمجتمعات العمرانية الجديدة الداخلة في النطاق الجغرافي لكل محافظة.



**الأقسام الرئيسية للمهن**  
**الواردة بالجدول أرقام (٩، ١٣، ١٧، ٢٢)**

رمز القسم الرئيسي للمهن	مسمى القسم الرئيسي للمهن
١	رجال التشريع وكبار المسؤولين والمديرين
٢	الأخصائيون - أصحاب المهن العلمية
٣	الفنيون ومساعدو الأخصائيين
٤	القائمون بالأعمال الكتابية ومن إليهم
٥	العاملون في الخدمات ومحلات البيع
٦	المزارعون وعمال الزراعة والعاملون بالصيد المتخصصين
٧	الحرفيون ومن إليهم
٨	عمال تشغيل المصانع ومشغلو الماكينات وعمال تجميع مكونات الإنتاج
٩	عمال المهن العادية
س	الأفراد الذين لا يمكن تصنيفهم حسب المهنة



الفئة الجدولية (الحد الأول) من تصنيف النشاط الإقتصادي  
الواردة بالجدول أرقام (١٠، ١٥، ١٨، ٢٣)

رمز الفئة الجدولية	مسمى الفئة الجدولية
أ	الزراعة والصيد واستغلال الغابات وقطع أشجار الأخشاب وصيد الأسماك
ب	التعدين واستغلال المحاجر
ج	الصناعات التحويلية
د	إمدادات الكهرباء ، والغاز والبخار ، وإمدادات تكييف الهواء
هـ	الإمداد المائي وشبكات الصرف الصحي وإدارة معالجة النفايات
و	التشييد والبناء
ز	تجارة الجملة والتجزئة والإصلاح للمركبات ذات المحركات والدراجات النارية
ح	النقل والتخزين
ط	خدمات الغذاء والإقامة
ى	المعلومات والاتصالات
ك	الوساطة المالية والتأمين
ل	العقارات والتأجير
م	الأنشطة العلمية والتقنية المتخصصة
ن	الأنشطة الإدارية وخدمات الدعم
س	الإدارة العامة والدفاع والضمان الإجتماعى الإجبارى
ع	التعليم
ف	الصحة وأنشطة العمل الإجتماعى
ص	أنشطة الفنون والإبداع والتسليية
ق	أنشطة الخدمات الأخرى
ر	خدمات أفراد الخدمة المنزلية الخاصة للأسر
ش	المنظمات والهيئات الدولية والإقليمية والسفارات والقنصليات الأجنبية
ت	أنشطة غير كاملة التصنيف



## الفصل الرابع

### التعاريف والمفاهيم المستخدمة في المسح

#### أولاً: وحدة المسح:

هي الأسرة المعيشية معرفة طبقاً للأساس النظري (محل الإقامة المعتاد) للعد وتتكون من فرد أو مجموعة أفراد يشتركون معاً في ظروف معيشية واحدة ( المأكل والسكن ) وتربطهم أو لا تربطهم صلة قرابة.

#### ١- ووفقاً لهذا التعريف يدخل ضمن أفراد الأسرة كل من:

- أ- أفراد الأسرة المقيمون عادة والمتواجدون فعلاً وقت الزيارة.
- ب- الأفراد المقيمون عادة والغائبون بصفة مؤقتة وقت المسح داخل الجمهورية ( مدة أقل من ٦ شهور).
- ج- الخدم المشاركون للأسرة في المأكل والسكن.
- د- الأفراد المجندون والضباط الاحتياط والمكلفون الحاضرون بالأسرة أو الغائبون عنها.
- هـ- الأفراد المدنيون العاملون بالقوات المسلحة.
- و- الأفراد العاملون بأجهزة الشرطة ( رجال الشرطة والمدنيون).

#### ٢- لا يدخل ضمن أفراد الأسرة:

- أ- أفراد الأسرة العسكريين من الضباط العاملين وضباط الشرف وضباط الصف المتطوعين. حيث يقتصر البحث على دراسة قوة العمل المدنية فقط.
- ب- أفراد الأسرة المقيمون خارج الجمهورية للعمل لمدة ٦ شهور فأكثر حيث يقيس البحث قوة العمل داخل الجمهورية.
- ج- أفراد الأسرة الغائبون عنها داخل الجمهورية لمدة ٦ شهور فأكثر.
- د- الزوار والضيوف.

#### ثانياً: دورية المسح:

يتم تنفيذ المسح في أربع دورات سنوياً ( يناير / إبريل / يوليو / أكتوبر ) وذلك لأخذ أثر الموسمية على العمالة والبطالة في الاعتبار.

#### ثالثاً: فترة الإسناد الزمني:

يؤخذ بفترة الإسناد الزمني القصيرة ( أسبوع ) عند جمع بيانات المسح، خاصة بيانات العمالة والبطالة.

#### رابعاً: التعاريف والمفاهيم الأساسية :

يلتزم الجهاز بتطبيق كافة التوصيات والمفاهيم والتعاريف الصادرة عن الأمم المتحدة وبصفة خاصة منظمة العمل الدولية فيما يتصل بهذا المسح وذلك على النحو التالي:

##### ١- القوى البشرية:

تشمل القوى البشرية جميع السكان عدا:

- صغار السن أقل من ٦ سنوات.
- الأفراد ٦٥ سنة فأكثر ولا يعملون ولا يرغبون في العمل ولا يبحثون عنه ( مسنين ).
- المصاب بعجز كلى ( غير قادر على العمل بصفة دائمة ).

وتمثل هذه الفئات مجتمعة ما يعرف بالسكان خارج القوى البشرية.

تنقسم القوى البشرية الى:

##### أ- الأفراد داخل قوة العمل :

تشمل جميع الأفراد ( ١٥ سنة فأكثر ) ويساهمون فعلاً بمجهوداتهم الجسمانية أو العقلية في أي نشاط إقتصادي يتصل بإنتاج السلع والخدمات ( المشتغلون ) وكذلك الذين يقدرّون على أداء مثل هذا النشاط الإقتصادي ويرغبون فيه ويبحثون عنه ولكنهم لا يجدونه ( المتعطّلون ).

##### (١) المشتغلون:

هم الأفراد ( ١٥ سنة فأكثر ) الذين يزاولون أعمالاً بأي من الأنشطة الإقتصادية لبعض الوقت ( على الأقل ساعة ) خلال فترة الإسناد القصيرة للبحث ( أسبوع ) سواء داخل المنشآت أو خارجها. ويعتبر في حكم المشتغلين الأفراد المرتبطون بعمل ولم يتمكنوا من ممارسته طوال فترة البحث بسبب المرض أو الإصابة أو الإجازة الاعتيادية أو منحة تدريبية أو دراسية أو لنزاع عمالي أو لعدم انتظام العمل في المنشأة لأسباب مؤقتة أو لأسباب ترجع لطبيعة العمل في بعض الأنشطة واستثناءً من ذلك لا يعتبر الفرد المرتبط بعمل والحاصل على إجازة بدون مرتب لمدة عام فأكثر مشغلاً طالما لم يزاول عملاً آخر خلال فترة المسح.

##### (٢) المتعطّلون:

هم الأفراد في سن ( ١٥-٦٤ سنة ) الذين يقدرّون على العمل ويرغبون فيه ويبحثون عنه ولكنهم لا يجدونه ويعتبر الفرد متعطلاً خلال أسبوع البحث ولو كان قد تعاقد على عمل وحدد لتسلمه تاريخ لاحق لأسبوع البحث، ويدخل ضمن المتعطّلين الموقوف عن العمل إيقافاً مؤقتاً أو لأجل غير مسمى ما دام يبحث عن عمل ولا يجده ولا يتقاضى أجراً أثناء أسبوع البحث وينقسم المتعطّلون إلى:

- متعطّل قديم ( سبق له العمل ) لكنه لم يكن يعمل طوال فترة البحث طبقاً للتعريف السابق.
- متعطّل حديث ( لم يسبق له العمل ) : مثل الخريج ( دبلوم أو جامعة ) الذي لم يلتحق بأي عمل بعد.



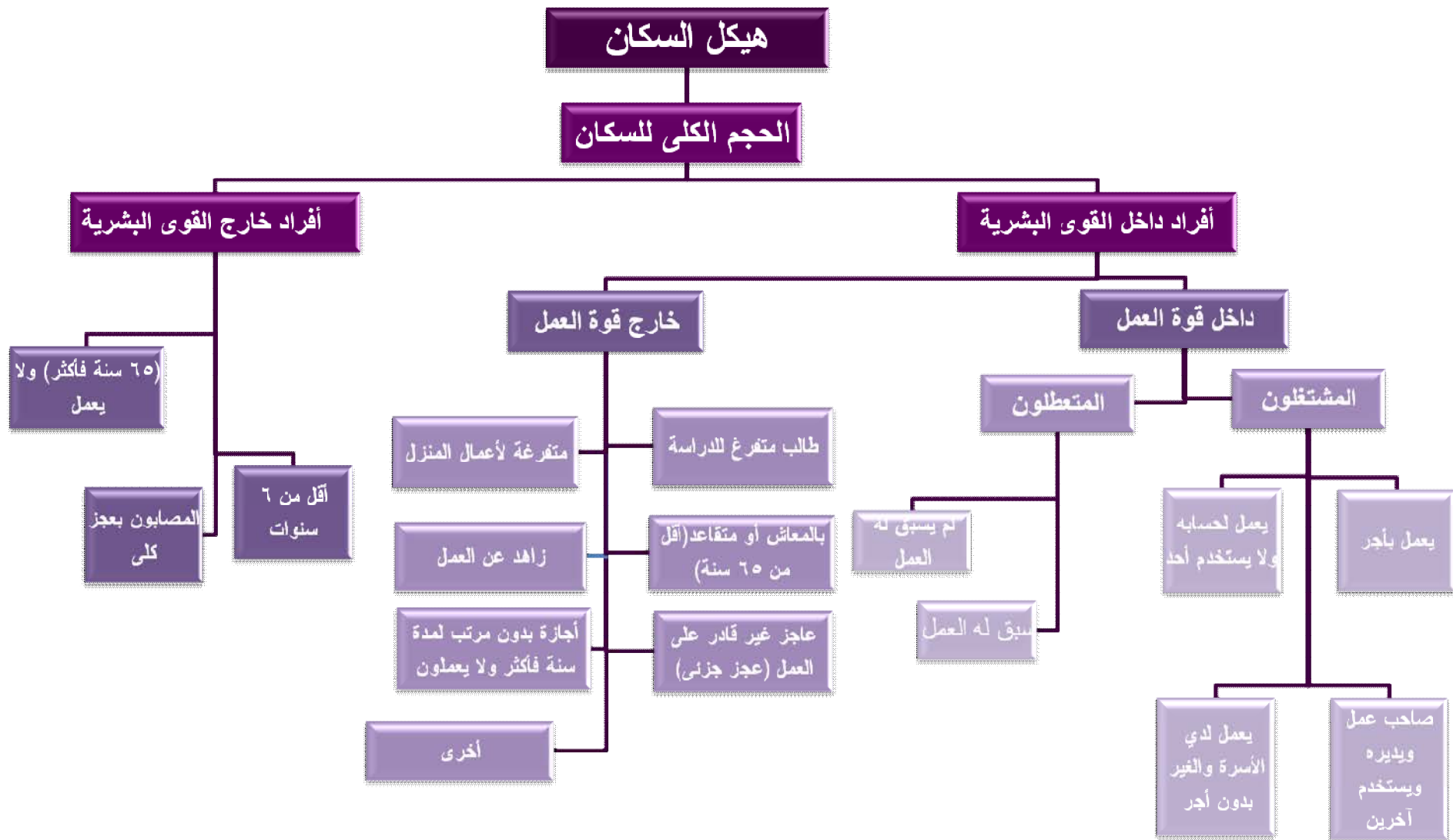
### بد الأفراد خارج قوة العمل:

هم الأفراد فى سن (٦-٦٤ سنة) والقادرون على العمل ولا يعملون ولا يبحثون عن العمل أثناء فترة البحث لسبب أو أكثر من الأسباب الآتية :

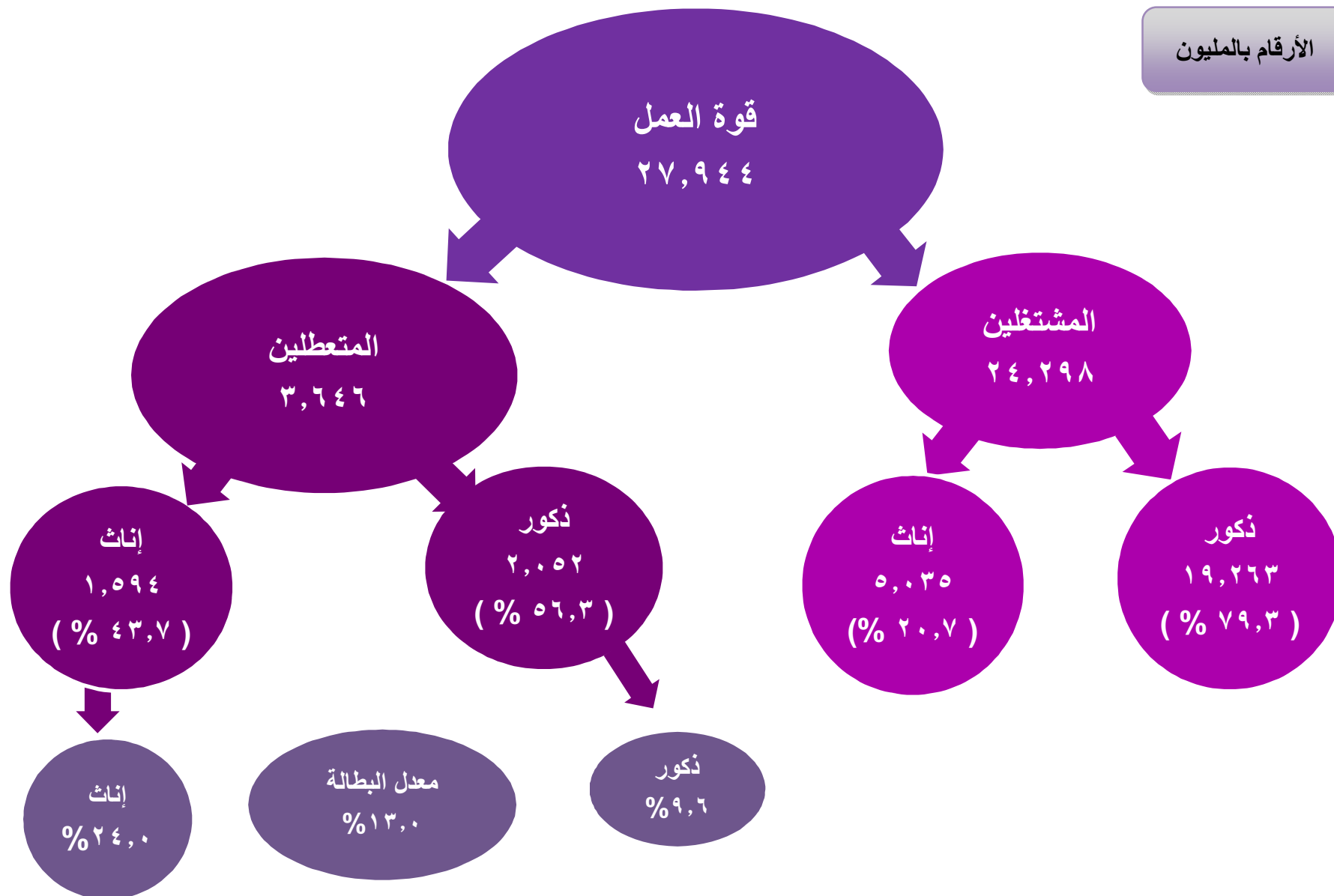
- (١) ظروف عائلية ( المتفرغات لأعمال المنزل ).
- (٢) إعداد أنفسهم للدخول فى ميدان العمل ( الطالب المتفرغ للدراسة ).
- (٣) عدم الرغبة فى العمل ( الزاهد فى العمل ).
- (٤) بالمعاش أو التقاعد وعمره أقل من ٦٥ سنة.
- (٥) عجز جزئى يمنع الفرد مؤقتاً عن العمل.
- (٦) من هم فى أجازة بدون مرتب لمدة سنة فأكثر ولا يعملون ولا يبحثون عن عمل.

### وهناك بعض الأسباب المؤقتة للخروج من قوة العمل وهى :

- (١) المجندون سواء كانوا من حملة المؤهلات أم من غير حملة المؤهلات ، سواء كانوا يعملون أو لم يسبق لهم العمل قبل التجنيد ، سواء كانوا مجندون عاديين أو ضباط احتياط أو ملتحقون للعمل بجهاز الشرطة (بالأمن المركزي).
- (٢) نزلاء المستشفيات غير المرتبطين بعمل.
- (٣) نزلاء السجون.
- (٤) الموقوف عن العمل مؤقتاً أو لأجل غير مسمى طالما لا يتقاضى أجراً ولا يبحث عن عمل.
- (٥) خريج الجامعة الذى يؤدى الخدمة العامة.



## الأرقام بالمليون





## الفصل الخامس

### مراحل تنفيذ المسح

#### أولاً : العمل الميداني :

- ١- تم اختيار المشتغلين بهذا البحث من أكفأ العناصر النشطة وذوى الخبرة من موظفي الجهاز.
- ٢- تم عقد دورات تدريبية مركزية بمقر الجهاز بالقاهرة للمشرفين ومحلية بالمحافظات للمراجعين والباحثات.
- ٣- تم إعداد برنامج إشرافي على أعمال جمع البيانات ومراجعتها ميدانياً فى جميع محافظات الجمهورية.
- ٤- يتم جمع بيانات المسح بأسلوب المقابلة الشخصية للأسرة في المسكن الذي تقيم فيه ويجب الحصول على البيانات من رئيس الأسرة أو الزوجة أو أي شخص بالغ رشيد من أفراد الأسرة في حالة غياب رئيس الأسرة والزوجة.
- ٥- تم تحديد واجبات ومسئوليات كل فئة من المشتغلين (الباحثة- المراجع الميداني - المشرف) في تنفيذ المسح ميدانياً حتى يمكنهم أداء مهامهم بالدقة المطلوبة وفى المواعيد المحددة.

#### ثانياً : المراجعة المكتبية:

- هى من المراحل الأساسية للمسح وتبدأ عقب الإنتهاء من مرحلة جمع البيانات وتقوم بها مجموعات عمل مختارة تقوم بمراجعة دقيقة لبيانات كل استمارة وتشمل :
١. مراجعة الشمول.
  ٢. مراجعة منطقية وترابط البيانات.

#### ثالثاً : مرحلة التجهيز الآلي واستخراج البيانات :

##### ١- الترميز:

بعد انتهاء المراجعة المكتبية تقوم مجموعة من العاملين المتخصصين في الترميز بترميز البيانات الخاصة بالنشاط ، المهنة، البيانات الجغرافية طبقاً لدليل النشاط، دليل المهن، الدليل الإداري وبذلك تصبح الاستمارات صالحة لمرحلة التجهيز الآلي.

##### ٢- التجهيز الآلي واستخراج البيانات:

تشمل هذه المرحلة تسجيل بيانات البحث على الحاسبات الشخصية ( الإدخال ) ثم تنقية الأخطاء ، التحقق من سلامة عملية التسجيل ، استخراج جداول مخرجات البحث وإعداد النشرة فى صورتها النهائية.



#### رابعاً: إجراءات مراقبة وضبط الجودة :

تتوقف دقة نتائج أي مسح إحصائي بشكل أساسي على كيفية الإعداد والتحضير لإجراء المسح ومن هذا المنطلق فقد روعي ضرورة الإعداد الجيد لهذا المسح نظراً لأهميته البالغة ومراعاة ما يلي:

- ١- الالتزام بأحدث التوصيات الدولية الخاصة بالتعاريف والمفاهيم المختلفة.
- ٢- تقييم جودة بيانات المسح بمراحله التنفيذية المختلفة وذلك لتلافي حدوث الأخطاء أو الإقلال منها والعمل على عدم تكرارها وذلك من خلال :

أ - إجراء المراجعة الميدانية للإستمارات عقب الانتهاء من مرحلة جمع بيانات الأسر المبحوثة بالمحافظات حتى يمكن تدارك أية أخطاء ميدانية في الوقت المناسب حيث تم تخصيص مراجع ميداني لكل خمس باحثين ليتولى مراجعة الاستمارات.

ب- تكليف الإدارة العامة لمراقبة الجودة بالجهاز ببحث عينة عشوائية في بعض المحافظات، ذلك بإعادة بحث بعض الأسر عن طريق باحث مختلف حيث تم إعداد استمارة خاصة تتضمن بعض البيانات الهامة يقوم الباحث باستيفائها، ثم تتم مطابقتها مع بيانات الباحث الأصلي لتحديد نسب الاختلافات بين بيانات كل من الباحثين، وذلك لاتخاذ اللازم في هذا الشأن.

#### خامساً: النشر:

تصدر نتائج البحث:

- ١ - فى صورة ورقية

- أ - نشرات ربع سنوية ( أربع نشرات ) .
- ب - نشرات سنوية مجمعة .
- ج - بيانات صحفية ( ربع سنوية وسنوية ) .

- ٢ - فى صورة إلكترونية ، حيث يتم نشر نتائج البحث على موقع الجهاز.

[www.capmas.gov.eg](http://www.capmas.gov.eg)



## مؤشرات عامة

## تقدير قوة العمل (١٥ سنة فأكثر) والمشتغلين والمتعطلين ومعدل البطالة وفقاً للنوع بالربع الأول والثاني والثالث والرابع

الأعداد بالآلاف

جدول (أ)

البيان	النوع	الربع الأول	الربع الثاني	الربع الثالث	الربع الرابع
قوة العمل	ذكور	٢١١٦٥	٢١١٦٤	٢١١٧٩	٢١٢٠٩
	إناث	٦٤٠٨	٦٤١١	٦٤٧٦	٦٤٧٧
	جملة	٢٧٥٧٣	٢٧٥٧٥	٢٧٦٥٥	٢٧٦٨٦
المشتغلين	ذكور	١٩٠٦٠	١٩٠٩٦	١٩١٣٧	١٩٢٤٨
	إناث	٤٨١٨	٤٨٢١	٤٨٨٩	٤٨٧٤
	جملة	٢٣٨٧٨	٢٣٩١٧	٢٤٠٢٦	٢٤١٢٢
المتعطلين	ذكور	٢١٠٥	٢٠٦٨	٢٠٤٢	١٩٦١
	إناث	١٥٩٠	١٥٩٠	١٥٨٧	١٦٠٣
	جملة	٣٦٩٥	٣٦٥٨	٣٦٢٩	٣٥٦٤
معدل البطالة (%)	ذكور	٩,٩	٩,٨	٩,٦	٩,٢
	إناث	٢٤,٨	٢٤,٨	٢٤,٥	٢٤,٨
	جملة	١٣,٤	١٣,٣	١٣,١	١٢,٩



## تقدير قوة العمل (١٥ سنة فأكثر) والمشتغلين والمتعطلين ومعدل البطالة وفقاً للنوع للأعوام (٢٠٠٩ إلى ٢٠١٤)

الأعداد بالآلاف

جدول (ب)

البيان	النوع	٢٠٠٩	٢٠١٠	٢٠١١	٢٠١٢	٢٠١٣	٢٠١٤
قوة العمل	ذكور	١٩٤١٠	٢٠١٤٠	٢٠٥٤١	٢٠٨٧٤	٢١١٦٦	٢١٣١٥
	إناث	٥٩٤٣	٦٠٤٠	٥٩٨٨	٦١٤٧	٦٤٥٦	٦٦٢٩
	جملة	٢٥٣٥٣	٢٦١٨٠	٢٦٥٢٩	٢٧٠٢١	٢٧٦٢٢	٢٧٩٤٤
المشتغلين	ذكور	١٨٣٩٧	١٩١٥٣	١٨٧١٩	١٨٩٣٢	١٩٠٨٢	١٩٢٦٤
	إناث	٤٥٧٨	٤٦٧٦	٤٦٢٧	٤٦٦٤	٤٨٩١	٥٠٣٥
	جملة	٢٢٩٧٥	٢٣٨٢٩	٢٣٣٤٦	٢٣٥٩٦	٢٣٩٧٣	٢٤٢٩٩
المتعطلين	ذكور	١٠١٣	٩٨٧	١٨٢٢	١٩٤٢	٢٠٨٤	٢٠٥٢
	إناث	١٣٦٥	١٣٦٣	١٣٦١	١٤٨٣	١٥٦٥	١٥٩٤
	جملة	٢٣٧٨	٢٣٥٠	٣١٨٣	٣٤٢٥	٣٦٤٩	٣٦٤٦
معدل البطالة (%)	ذكور	٥,٢	٤,٩	٨,٩	٩,٣	٩,٨	٩,٦
	إناث	٢٣,٠	٢٢,٦	٢٢,٧	٢٤,١	٢٤,٢	٢٤,٠
	جملة	٩,٤	٩	١٢	١٢,٧	١٣,٢	١٣



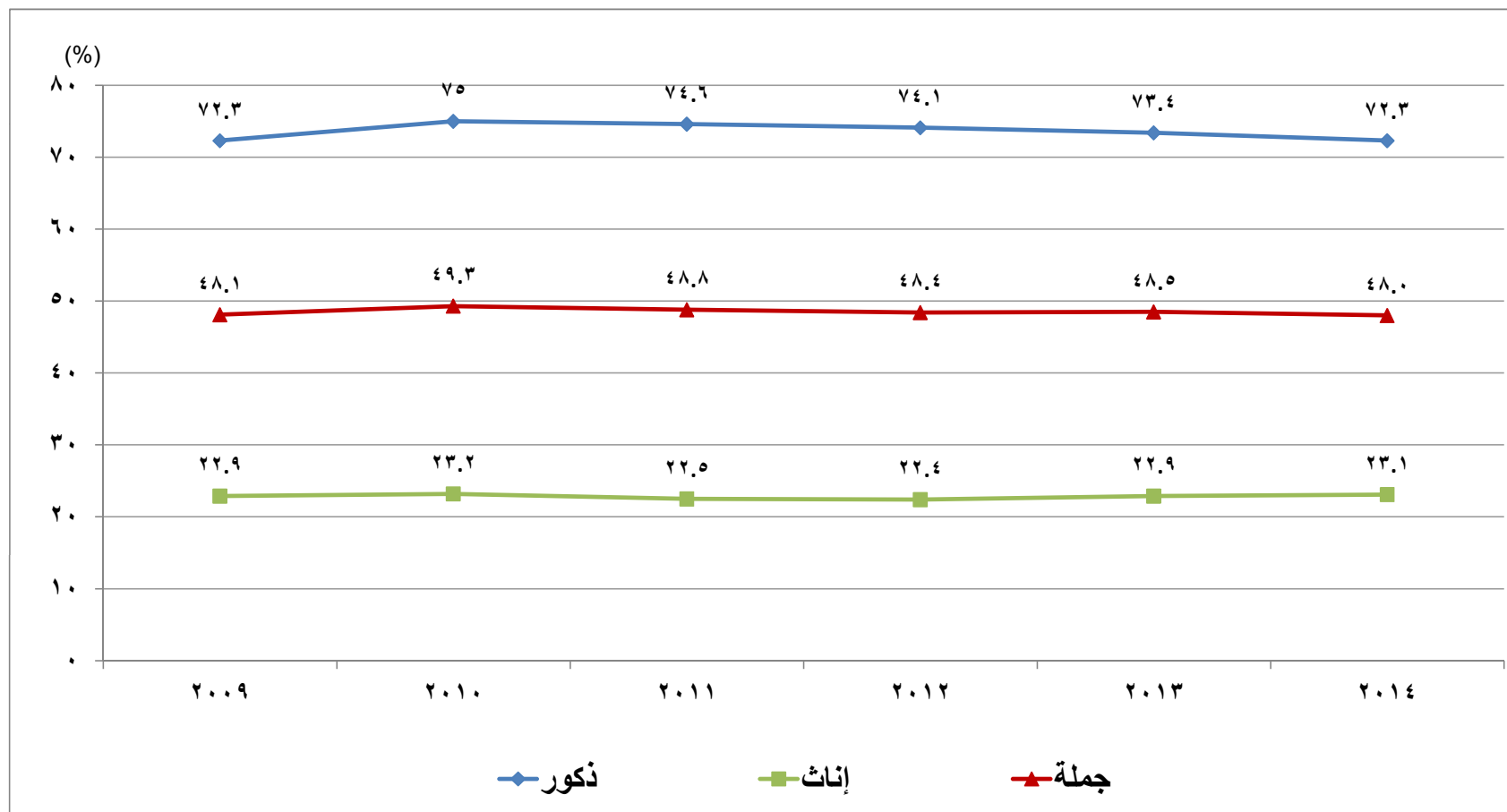
تطور معدل المساهمة في النشاط الإقتصادي للأفراد (١٥ سنة فأكثر) وفقاً للنوع للأعوام (٢٠٠٩ إلى ٢٠١٤)

جدول (ج)

معدل المساهمة في النشاط الإقتصادي (%)			السنوات
جملة	إناث	ذكور	
٤٨,١	٢٢,٩	٧٢,٣	٢٠٠٩
٤٩,٣	٢٣,٢	٧٥	٢٠١٠
٤٨,٨	٢٢,٥	٧٤,٦	٢٠١١
٤٨,٤	٢٢,٤	٧٤,١	٢٠١٢
٤٨,٥	٢٢,٩	٧٣,٤	٢٠١٣
٤٨,٠	٢٣,١	٧٢,٣	٢٠١٤

معدل المساهمة في النشاط الإقتصادي للأفراد (١٥ سنة فأكثر) وفقاً للنوع للأعوام (٢٠٠٩ إلى ٢٠١٤)

شكل رقم (١)





## معدلات المساهمة فى النشاط الإقتصادي ( ١٥ سنة فأكثر ) طبقاً لفئات السن، الحالة التعليمية والأقاليم الجغرافية والنوع

جدول ( د )			( % )
الخصائص	النوع		جملة
	ذكور	إناث	
فئات السن			
١٥ - ١٩	٢٥,٧	٨,٥	١٧,٧
٢٠ - ٢٤	٦٩,٦	٣٢,٣	٥٤,٣
٢٥ - ٢٩	٩٥,٣	٣١,٢	٦١,٣
٣٠ - ٣٩	٩٨,٣	٣٠,٤	٦١,٩
٤٠ - ٤٩	٩٧,٢	٢٨,٨	٦٢,٦
٥٠ - ٥٩	٩١,٨	٢٥,٠	٥٨,٦
٦٠ - ٦٤	٤٣,١	٦,٣	٢٥,٥
٦٥ +	١٩,٩	١,٥	١٠,٧
<b>الإجمالي</b>	<b>٧٢,٣</b>	<b>٢٣,١</b>	<b>٤٨,٠</b>
الحالة التعليمية			
أمية	٧٦,٣	١٧,٩	٣٨,٧
يقرأ ويكتب وشهادة محو الأمية	٨٣,٢	١٤,٩	٥٩,٤
مؤهل أقل من المتوسط	٤٥,٠	٥,٩	٢٧,٨
ثانوية عامة و ثانوية أزهريّة	٢٣,١	٢,٨	١٣,٩
مؤهل متوسط فنى	٩٠,٩	٣٢,٥	٦٤,٦
مؤهل فوق المتوسط وأقل من الجامعى	٨٨,٥	٤٢,٩	٧٠,١
مؤهل جامعى ومؤهل فوق الجامعى	٨٥,٠	٦٢,٠	٧٥,١
<b>الإجمالي</b>	<b>٧٢,٣</b>	<b>٢٣,١</b>	<b>٤٨,٠</b>
الأقاليم الجغرافية			
المحافظات الحضرية	٦٧,٤	٢١,٤	٤٤,٤
حضر الوجه البحرى	٦٩,٩	٢٤,٨	٤٧,٥
ريف الوجه البحرى	٧٦,١	٢٧,٤	٥٢,٢
حضر الوجه القبلى	٦٩,٥	٢١,٢	٤٥,٧
ريف الوجه القبلى	٧٣,٩	١٩,٣	٤٧,٠
حضر محافظات الحدود	٧٣,٣	٢٢,٢	٥٠,٥
ريف محافظات الحدود	٧٧,٢	١٥,٥	٤٨,٨
<b>إجمالي الجمهورية</b>	<b>٧٢,٣</b>	<b>٢٣,١</b>	<b>٤٨,٠</b>



## متوسط عدد ساعات العمل الأسبوعية ومتوسط الاجر اليومي ( بالجنيه) للمشتغلين بأجر طبقاً للنشاط الإقتصادي

## جدول ( هـ )

متوسط ساعات العمل الأسبوعية	متوسط الاجر اليومي (بالجنيه)	أقسام النشاط الإقتصادي الرئيسية
٤٤,٤	٤٨,٣	الزراعة وإستغلال الغابات وقطع الأشجار وصيد الأسماك
٤٧,٦	٧٩,٣	التعدين وإستغلال المحاجر
٥٠	٥٥,١	الصناعات التحويلية
٤٦,٧	٧٧,٧	إمدادات الكهرباء، والغاز والبخار، وإمدادات تكييف الهواء
٤٧,١	٥٤,٥	الإمداد المانى وشبكات الصرف الصحى وإدارة معالجة النفايات
٤٥,٦	٦٠,٤	التشييد والبناء
٥٣	٤٦,٢	تجارة الجملة والتجزئة والإصلاح للمركبات ذات المحركات والدراجات النارية
٥١,٤	٦٠,٧	النقل والتخزين
٥٣,٣	٥٠,٧	خدمات الغذاء والإقامة
٤٨,١	٦٥,٩	المعلومات والإتصالات
٤٥,١	٨٠,٧	الوساطة المالية والتأمين
٤٩,٧	٥٥,١	العقارات والتأجير
٤٨,٢	٦٤,٢	الأنشطة العلمية والتقنية المتخصصة
٥١,٣	٥٤	الأنشطة الإدارية وخدمات الدعم
٤٥,٣	٦٢,١	الإدارة العامة والدفاع والضمان الإجتماعى الإجبارى
٤٣	٥٦,٨	التعليم
٤٥,٣	٥٠,٢	الصحة وأنشطة العمل الإجتماعى
٤٦,٧	٥٤,٣	أنشطة الفنون والإبداع والتسلية
٤٩,٩	٤٢,٤	أنشطة الخدمات الأخرى
٥٦,٥	٣٩,٥	خدمات أفراد الخدمة المنزلية الخاصة للأسر
٤٤,٤	٦٠,٤	المنظمات والهيئات الدولية والإقليمية والسفارات والقنصليات الأجنبية
٤٥,١	٥٧,٧	أنشطة غير كاملة التوصيف
٤٧,٢	٥٦,٣	الإجمالى العام



## بعض مؤشرات جودة العمل للمشتغلين بأجر ( ١٥ سنة فأكثر ) طبقاً للقطاع والنوع

(و) جدول								(%)
المؤشر	النوع	القطاع					الإجمالي	
		حكومى	عام أو أعمال عام	خاص		إستثمارى		أخرى *
				داخل المنشآت	خارج المنشآت			
نسبة المشتركين فى التأمينات الاجتماعية	ذكور	٩٧,٨	٩٦,١	٤٢,٩	١٢,٢	٨٨,١	٨٣,٦	٥٤,٠
	إناث	٩٧,٤	٩٥,٤	٤٩,٨	٢,١	٨١,٠	٧١,٤	٨٣,٩
	جملة	٩٧,٧	٩٦,٠	٤٣,٨	١١,٩	٨٧,٣	٨٠,١	٥٩,٢
نسبة المشتركين فى التأمين الصحى	ذكور	٩٧,٢	٩٣,٨	٢٤,٢	١,٨	٧٤,٧	٧٢,١	٤٤,٤
	إناث	٩٦,٦	٩٤,٠	٣١,٠	١,٥	٦٦,٨	٥٨,٢	٧٩,٣
	جملة	٩٧,٠	٩٣,٨	٢٥,٠	١,٨	٧٣,٨	٦٨,١	٥٠,٥
نسبة العاملين بعقد قانونى	ذكور	٩٩,٤	٩٧,٩	٤٢,٠	١,٠	٩٤,٢	٨٨,٩	٥١,٠
	إناث	٩٩,٥	٩٨,٣	٥٩,٣	٣,٢	٩٥,٠	٨٧,٩	٨٧,٦
	جملة	٩٩,٥	٩٧,٩	٤٤,٢	١,١	٩٤,٣	٨٨,٦	٥٧,٤
نسبة العاملين فى نقابة (عمالية أو مهنية)	ذكور	٥٢,٧	٤٥,٥	١٠,٩	٥,٩	٢٧,٦	٤٨,٣	٢٤,٥
	إناث	٥٧,٩	٤١,٢	١٨,١	٢,٩	٢٦,٧	١٢,٤	٤٦,٧
	جملة	٥٤,٥	٤٥,١	١١,٨	٥,٨	٢٧,٥	٣٦,٧	٢٨,٤
نسبة العاملين فى عمل دائم	ذكور	٩٧,٢	٩٥,٤	٧٥,٤	١٥,٧	٨٢,٩	٨٣,٢	٦٤,٣
	إناث	٩٥,٦	٩٥,١	٧١,٤	١٩,٥	٧٣,٠	٧٨,٠	٨٧,٣
	جملة	٩٦,٦	٩٥,٤	٧٤,٩	١٥,٨	٨١,٩	٨١,٧	٦٨,٣

أخرى \* : تشمل التعاونيات والاجنبى



## تقدير المشتغلين (١٥ سنة فأكثر) وفقاً للاستقرار في العمل والقطاع والنوع

جدول ( ز ) العدد بالآئات							
الاستقرار في العمل	النوع	القطاع				حكومي	عام وأعمال عام
		استثماري	أخرى*	خاص			
				داخل المنشآت	خارج المنشآت		
دائم	ذكور	٣٣٩٦٤	٨٠٣٦	٤٥٦٩٣	٥٣٦١٨	٢٩٤٣	٤٨٣
	إناث	١٧٤٨٩	٧٦٣	٥٨٤٩	١٣٣٧٥	٣١٠	١٦٣
	جملة	٥١٤٥٣	٨٧٩٨	٥١٥٤١	٦٦٩٩٣	٣٢٥٣	٦٤٦
مؤقت	ذكور	٩٤٢	٣٢٨	٥١٠٨	١٣١٧	٥٦٤	٥٧
	إناث	٧٨٠	٤٠	١٣٠١	٣٥٤	١١٤	٥٢
	جملة	١٧٢٣	٣٦٨	٦٤٠٩	١٦٧١	٦٧٩	١٠٩
موسمي	ذكور	٧	٠	٧٧	٤٨٥	٠	٣
	إناث	٢٢	٠	١٧	٣٣	٠	٠
	جملة	٢٩	٠	٩٤	٥١٨	٠	٣
متقطع	ذكور	٤٢	١٦١	٣٩٨٨	٣٤٧٣٣	٤١	٤٦
	إناث	٩	٠	١٦٢	٩٥١٦	٠	٢
	جملة	٥٠	١٦١	٤١٥٠	٤٤٢٥٠	٤١	٤٩
الإجمالي	ذكور	٣٤٩٥٦	٨٥٢٥	٥٤٨٦٦	٩٠١٥٤	٣٥٤٨	٥٨٩
	إناث	١٨٣٠٠	٨٠٢	٧٣٢٨	٢٣٢٧٨	٤٢٤	٢١٧
	جملة	٥٣٢٥٥	٩٣٢٧	٦٢١٩٤	١١٣٤٣١	٣٩٧٣	٨٠٦

\*أخرى : تشمل التعاونيات والاجنبى



## تقدير المتعطلين ( ١٥ - ٦٤ سنة ) طبقاً لمدة التعطل والحالة التعليمية والنوع

العدد بالمئات

جدول ( ح )

الحالة التعليمية	النوع	مدة التعطل				المجموع
		أقل من سنة	-١	-٢	+٣	
أمى	ذكور	١٥٧	٦٠٥	٣٤٩	٨٠٣	١٩١٣
	إناث	٤	٦٥٠	٢٧٨	٩٦٠	١٨٩٢
	جملة	١٦١	١٢٥٤	٦٢٧	١٧٦٣	٣٨٠٥
يقرأ و يكتب وشهادة محو الأمية	ذكور	١٥٩	١١١٣	١٦٣	٥١٦	١٩٥٠
	إناث	١٠	٢٤	١٠٢	١٣٥	٢٧١
	جملة	١٦٩	١١٣٦	٢٦٥	٦٥١	٢٢٢١
مؤهل أقل من المتوسط	ذكور	٦٣٧	١٦٤٦	٣٠٤	٧٨٠	٣٣٦٧
	إناث	٢٠	٥٠	١١٠	٢١٧	٣٩٨
	جملة	٦٥٧	١٦٩٦	٤١٤	٩٩٨	٣٧٦٥
ثانوية عامة وثانوية أهلية	ذكور	٥٧	١٧٦	١٣٦	١٢٧	٤٩٦
	إناث	١٣	١٩	١٤	٦١	١٠٨
	جملة	٧٠	١٩٥	١٥١	١٨٨	٦٠٤
مؤهل متوسط فنى	ذكور	٧٤٤	١٧٥٢	١٣٢٦	٣٧٦٢	٧٥٨٤
	إناث	٥٤١	١٠٦٦	١٠١٢	٤٢٨٧	٦٩٠٧
	جملة	١٢٨٥	٢٨١٨	٢٣٣٩	٨٠٤٩	١٤٤٩١
مؤهل فوق المتوسط وأقل من الجامعى	ذكور	٩٣	١٨٥	١٦٢	٢٦٧	٧٠٧
	إناث	٦٨	١٠٨	١٤٣	٣٧٤	٦٩٢
	جملة	١٦١	٢٩٣	٣٠٤	٦٤١	١٣٩٩
مؤهل جامعى ومؤهل فوق الجامعى	ذكور	٧١٥	١١٧٩	١٠٩٩	١٥٠٦	٤٤٩٩
	إناث	٦٥٧	١١١٢	٧٩٣	٣١١٣	٥٦٧٥
	جملة	١٣٧٢	٢٢٩١	١٨٩٢	٤٦١٩	١٠١٧٤
إجمالى الجمهورية	ذكور	٢٥٦٢	٦٦٥٥	٣٥٣٨	٧٧٦١	٢٠٥١٦
	إناث	١٣١٣	٣٠٢٨	٢٤٥٣	٩١٤٨	١٥٩٤٢
	جملة	٣٨٧٥	٩٦٨٤	٥٩٩١	١٦٩٠٩	٣٦٤٥٨

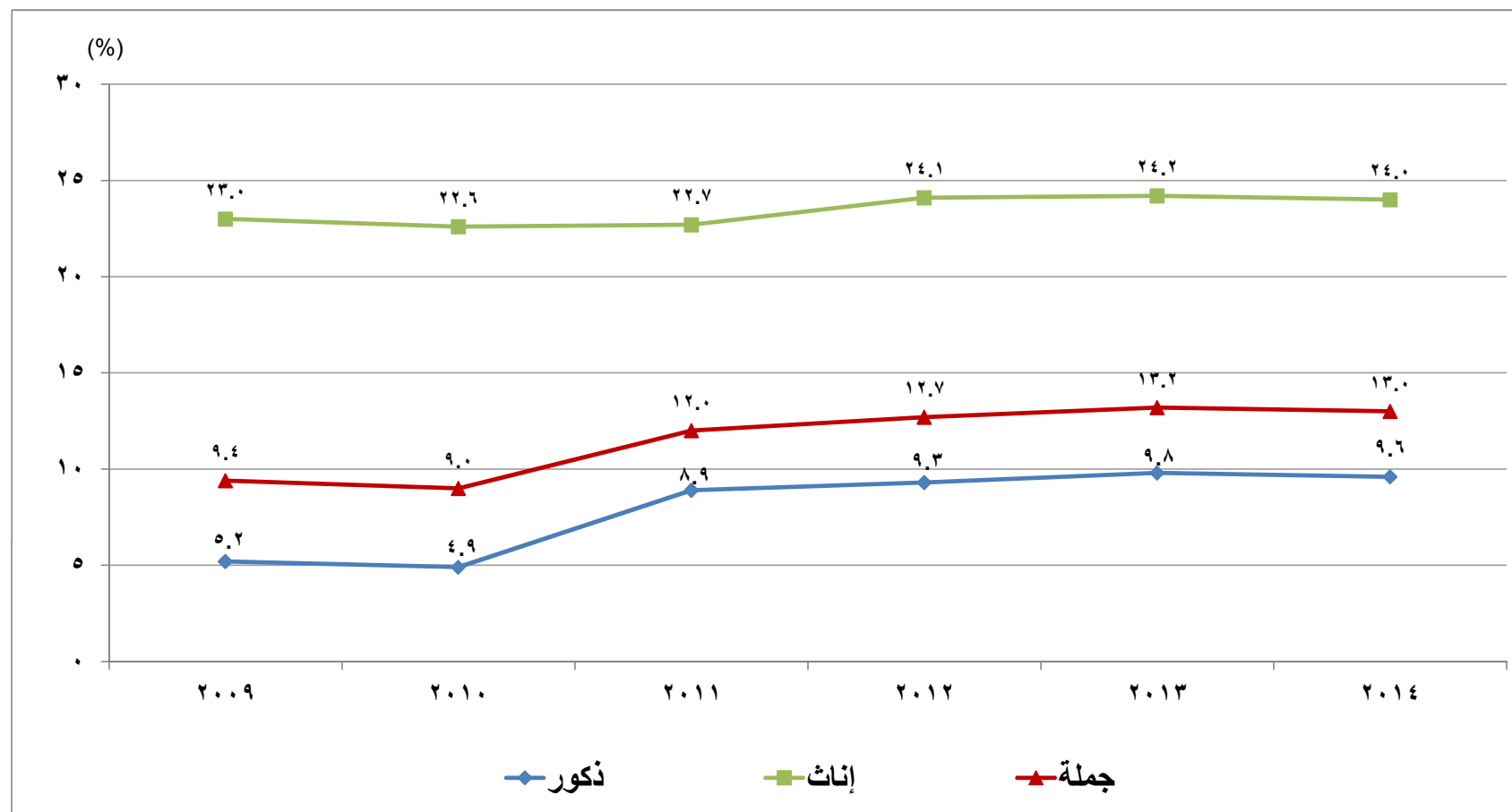
## تطور معدل البطالة (١٥ - ٦٤ سنة) وفقاً للنوع للأعوام (٢٠٠٩ إلى ٢٠١٤)

جدول (ط)

السنوات	معدل البطالة (%)		
	ذكور	إناث	جملة
٢٠٠٩	٥,٢	٢٣,٠	٩,٤
٢٠١٠	٤,٩	٢٢,٦	٩,٠
٢٠١١	٨,٩	٢٢,٧	١٢,٠
٢٠١٢	٩,٣	٢٤,١	١٢,٧
٢٠١٣	٩,٨	٢٤,٢	١٣,٢
٢٠١٤	٩,٦	٢٤,٠	١٣,٠

## معدل البطالة (١٥ - ٦٤ سنة) وفقاً للنوع للأعوام (٢٠٠٩ إلى ٢٠١٤)

شكل رقم (٢)





## أولاً : بيانات غير مكبرة عن أسر وأفراد العينة



## توزيع أسر العينة طبقاً للحالة التعليمية لرئيس الأسرة والنوع بكل محافظة وإجمالي الجمهورية ( حضر / ريف )

جدول رقم (١)

الإجمالي	الحالة التعليمية							النوع	محل الإقامة	محافظات الجمهورية
	مؤهل جامعي ومؤهل فوق الجامعي	مؤهل فوق المتوسط وأقل من الجامعي	مؤهل متوسط فنى	ثانوية عامة وثانوية أزهريّة	أقل من المتوسط	يقرأ ويكتب وشهادة محو الأمية	أمى			
٧٢١٦	١٩٧٣	٣٨٢	١٦٨٩	١٤٢	٩٢١	٧٣٩	١٣٧٠	ذكور	حضر	القاهرة
٢٠١١	٢٧٧	٣٩	٢٦٩	٣٧	١٧٣	١٩٤	١٠٢٢	إناث		
٩٢٢٧	٢٢٥٠	٤٢١	١٩٥٨	١٧٩	١٠٩٤	٩٣٣	٢٣٩٢	جملة		
٧٢١٦	١٩٧٣	٣٨٢	١٦٨٩	١٤٢	٩٢١	٧٣٩	١٣٧٠	ذكور		
٢٠١١	٢٧٧	٣٩	٢٦٩	٣٧	١٧٣	١٩٤	١٠٢٢	إناث		
٩٢٢٧	٢٢٥٠	٤٢١	١٩٥٨	١٧٩	١٠٩٤	٩٣٣	٢٣٩٢	جملة		
٣٨٩٢	٧٤١	١٦٠	٩٠٠	٦٣	٨٥٢	٥٤٤	٦٣٢	ذكور	حضر	الإسكندرية
٨٩٤	٨٣	٢٦	١٢٩	١٧	١٣٧	١٠٢	٤٠٠	إناث		
٤٧٨٦	٨٢٤	١٨٦	١٠٢٩	٨٠	٩٨٩	٦٤٦	١٠٣٢	جملة		
٣٨٩٢	٧٤١	١٦٠	٩٠٠	٦٣	٨٥٢	٥٤٤	٦٣٢	ذكور		
٨٩٤	٨٣	٢٦	١٢٩	١٧	١٣٧	١٠٢	٤٠٠	إناث		
٤٧٨٦	٨٢٤	١٨٦	١٠٢٩	٨٠	٩٨٩	٦٤٦	١٠٣٢	جملة		
٧٧١	١٤٥	٤٨	٢٣٨	١٢	٨٦	١٠٥	١٣٧	ذكور	حضر	بورسعيد
١٤١	٩	٦	٣٧	٢	١٣	١٨	٥٦	إناث		
٩١٢	١٥٤	٥٤	٢٧٥	١٤	٩٩	١٢٣	١٩٣	جملة		
٧٧١	١٤٥	٤٨	٢٣٨	١٢	٨٦	١٠٥	١٣٧	ذكور		
١٤١	٩	٦	٣٧	٢	١٣	١٨	٥٦	إناث		
٩١٢	١٥٤	٥٤	٢٧٥	١٤	٩٩	١٢٣	١٩٣	جملة		
٦٤٤	٧٣	٣٥	٢٢٨	١٥	٨٦	٥٩	١٤٨	ذكور	حضر	السويس
١٧٣	٨	٤	٢٧	١	٦	١٨	١٠٩	إناث		
٨١٧	٨١	٣٩	٢٥٥	١٦	٩٢	٧٧	٢٥٧	جملة		
٦٤٤	٧٣	٣٥	٢٢٨	١٥	٨٦	٥٩	١٤٨	ذكور		
١٧٣	٨	٤	٢٧	١	٦	١٨	١٠٩	إناث		
٨١٧	٨١	٣٩	٢٥٥	١٦	٩٢	٧٧	٢٥٧	جملة		



## توزيع أسر العينة طبقاً للحالة التعليمية لرئيس الأسرة والنوع بكل محافظة وإجمالي الجمهورية ( حضر / ريف )

تابع جدول رقم (١)

الإجمالي	الحالة التعليمية							النوع	محل الإقامة	محافظات الجمهورية			
	مؤهل جامعى ومؤهل فوق الجامعى	مؤهل فوق المتوسط وأقل من الجامعى	مؤهل متوسط فنى	ثانوية عامة وثانوية أزهريّة	أقل من المتوسط	يقرأ ويكتب وشهادة محو الأمية	أمى						
٤١٨	٧٣	١١	٨٢	٧	٨٤	٦٩	٩٢	ذكور	حضر	دمياط			
١٥٠	١٥	٣	٢٦	١	٣٦	٢٢	٤٧	إناث					
٥٦٨	٨٨	١٤	١٠٨	٨	١٢٠	٩١	١٣٩	جملة					
٧٨٢	٦٦	١٢	١٧٢	٩	١٣٣	١٥٩	٢٣١	ذكور	ريف		دمياط		
١٥٠	٣	٢	١٦	٠	٢٦	٢١	٨٢	إناث					
٩٣٢	٦٩	١٤	١٨٨	٩	١٥٩	١٨٠	٣١٣	جملة					
١٢٠٠	١٣٩	٢٣	٢٥٤	١٦	٢١٧	٢٢٨	٣٢٣	ذكور	الجملة			دمياط	
٣٠٠	١٨	٥	٤٢	١	٦٢	٤٣	١٢٩	إناث					
١٥٠٠	١٥٧	٢٨	٢٩٦	١٧	٢٧٩	٢٧١	٤٥٢	جملة					
١٤٣٥	٢٩٦	٦٠	٣٢٤	٢٧	١٥٦	٢٢٥	٣٤٧	ذكور	حضر				دمياط
٣٨٣	٤٢	٦	٦١	٢	٢٤	٢٧	٢٢١	إناث					
١٨١٨	٣٣٨	٦٦	٣٨٥	٢٩	١٨٠	٢٥٢	٥٦٨	جملة					
٣٦٦٥	٣٧٩	١٤٦	٩٥٢	٣٨	٤٢٣	٥٥٩	١١٦٨	ذكور	ريف	الدقهلية			
٩٨٩	٦٠	٩	٢٢٨	٩	٤٩	٤٤	٥٩٠	إناث					
٤٦٥٤	٤٣٩	١٥٥	١١٨٠	٤٧	٤٧٢	٦٠٣	١٧٥٨	جملة					
٥١٠٠	٦٧٥	٢٠٦	١٢٧٦	٦٥	٥٧٩	٧٨٤	١٥١٥	ذكور	الجملة		الدقهلية		
١٣٧٢	١٠٢	١٥	٢٨٩	١١	٧٣	٧١	٨١١	إناث					
٦٤٧٢	٧٧٧	٢٢١	١٥٦٥	٧٦	٦٥٢	٨٥٥	٢٣٢٦	جملة					
١٢٢٥	٢٨٩	٤٩	٣٣١	١٨	١٤٦	١٣٧	٢٥٥	ذكور	حضر			الدقهلية	
٣١٧	٢٩	٨	٤٧	٥	٢٦	١٥	١٨٧	إناث					
١٥٤٢	٣١٨	٥٧	٣٧٨	٢٣	١٧٢	١٥٢	٤٤٢	جملة					
٤١٢١	٤٠٩	١٦٤	١٠٥٤	٨١	٥٠٤	٥٦٣	١٣٤٦	ذكور	ريف				الشرقية
٨٩٩	٣٩	١٤	١٦١	٨	٣٣	٣٤	٦١٠	إناث					
٥٠٢٠	٤٤٨	١٧٨	١٢١٥	٨٩	٥٣٧	٥٩٧	١٩٥٦	جملة					
٥٣٤٦	٦٩٨	٢١٣	١٣٨٥	٩٩	٦٥٠	٧٠٠	١٦٠١	ذكور	الجملة	الشرقية			
١٢١٦	٦٨	٢٢	٢٠٨	١٣	٥٩	٤٩	٧٩٧	إناث					
٦٥٦٢	٧٦٦	٢٣٥	١٥٩٣	١١٢	٧٠٩	٧٤٩	٢٣٩٨	جملة					



## توزيع أسر العينة طبقاً للحالة التعليمية لرئيس الأسرة والنوع بكل محافظة وإجمالي الجمهورية ( حضر / ريف )

تابع جدول رقم (١)

محافظة الجمهورية	محل الإقامة	النوع	الحالة التعليمية						الإجمالي	
			أمى	يقرأ ويكتب وشهادة محو الأمية	أقل من المتوسط	ثانوية عامة و ثانوية أهلية	مؤهل متوسط فنى	مؤهل فوق المتوسط وأقل من الجامعى		مؤهل جامعى ومؤهل فوق الجامعى
القليوبية	حضر	ذكور	٣٨٠	٢٠٦	٣١٠	٣٠	٥٠٥	١٠٥	٣٢٢	١٨٥٨
		إناث	٢٧٥	٣١	٣٩	٦	٦٤	٨	٣١	٤٥٤
		جملة	٦٥٥	٢٣٧	٣٤٩	٣٦	٥٦٩	١١٣	٣٥٣	٢٣١٢
	ريف	ذكور	٧١٠	٢٠٥	٣٧٥	٤٤	٦٦٦	٩٧	٣٠٣	٢٤٠٠
		إناث	٢٧٠	٢٥	٣٠	٢	٧٤	٣	١٠	٤١٤
		جملة	٩٨٠	٢٣٠	٤٠٥	٤٦	٧٤٠	١٠٠	٣١٣	٢٨١٤
	الجملة	ذكور	١٠٩٠	٤١١	٦٨٥	٧٤	١١٧١	٢٠٢	٦٢٥	٤٢٥٨
		إناث	٥٤٥	٥٦	٦٩	٨	١٣٨	١١	٤١	٨٦٨
		جملة	١٦٣٥	٤٦٧	٧٥٤	٨٢	١٣٠٩	٢١٣	٦٦٦	٥١٢٦
	حضر	ذكور	١١٩	٨٦	٥٨	٨	١٨٨	٤٠	٩٢	٥٩١
		إناث	٥٦	١٠	١	٠	٢٩	٧	١٢	١١٥
		جملة	١٧٥	٩٦	٥٩	٨	٢١٧	٤٧	١٠٤	٧٠٦
كفر الشيخ	ريف	ذكور	٧١٦	٢٩٠	١٧٣	٣٧	٥٠٠	٦٩	١٦٩	١٩٥٤
		إناث	٢٩٠	١٧	٥	٠	٤٢	٤	١٤	٣٧٢
		جملة	١٠٠٦	٣٠٧	١٧٨	٣٧	٥٤٢	٧٣	١٨٣	٢٣٢٦
	الجملة	ذكور	٨٣٥	٣٧٦	٢٣١	٤٥	٦٨٨	١٠٩	٢٦١	٢٥٤٥
		إناث	٣٤٦	٢٧	٦	٠	٧١	١١	٢٦	٤٨٧
		جملة	١١٨١	٤٠٣	٢٣٧	٤٥	٧٥٩	١٢٠	٢٨٧	٣٠٣٢
	حضر	ذكور	١٩٤	١٧٠	١١٩	٢٥	٣٤٤	٦٦	٣٦٢	١٢٨٠
		إناث	١٢٥	٣٣	٢٦	٧	٥١	١١	٤٩	٣٠٢
		جملة	٣١٩	٢٠٣	١٤٥	٣٢	٣٩٥	٧٧	٤١١	١٥٨٢
	ريف	ذكور	٧٤٩	٤٠٦	٣٥٥	٣٨	٨٤٦	١٢٥	٣٧١	٢٨٩٠
		إناث	٤٣٣	٥٤	٣٢	٤	١١٩	٨	٣٥	٦٨٥
		جملة	١١٨٢	٤٦٠	٣٨٧	٤٢	٩٦٥	١٣٣	٤٠٦	٣٥٧٥
الغربية	الجملة	ذكور	٩٤٣	٥٧٦	٤٧٤	٦٣	١١٩٠	١٩١	٧٣٣	٤١٧٠
		إناث	٥٥٨	٨٧	٥٨	١١	١٧٠	١٩	٨٤	٩٨٧
		جملة	١٥٠١	٦٦٣	٥٣٢	٧٤	١٣٦٠	٢١٠	٨١٧	٥١٥٧



## توزيع أسر العينة طبقاً للحالة التعليمية لرئيس الأسرة والنوع بكل محافظة وإجمالي الجمهورية ( حضر / ريف )

تابع جدول رقم (١)

محافظة الجمهورية	محل الإقامة	النوع	الحالة التعليمية							الإجمالي
			أمى	يقرأ ويكتب وشهادة محو الأمية	أقل من المتوسط	ثانوية عامة و ثانوية أزهرية	مؤهل متوسط فنى	مؤهل فوق المتوسط وأقل من الجامعى	مؤهل جامعى ومؤهل فوق الجامعى	
المنوفية	حضر	ذكور	١٠٥	٨٢	٤٢	٤	٢٢٤	٣٥	١٦٢	٦٥٤
		إناث	٤٣	٢٩	٥	٠	٣٠	٨	١٦	١٣١
		جملة	١٤٨	١١١	٤٧	٤	٢٥٤	٤٣	١٧٨	٧٨٥
	ريف	ذكور	٥٣٩	٤٣٢	٣٤٦	٣٥	٧٦٣	١٣١	٣١٤	٢٥٦٠
		إناث	٢٩٩	٣٥	٢١	٢	٩٢	١١	٢١	٤٨١
		جملة	٨٣٨	٤٦٧	٣٦٧	٣٧	٨٥٥	١٤٢	٣٣٥	٣٠٤١
	الجملة	ذكور	٦٤٤	٥١٤	٣٨٨	٣٩	٩٨٧	١٦٦	٤٧٦	٣٢١٤
		إناث	٣٤٢	٦٤	٢٦	٢	١٢٢	١٩	٣٧	٦١٢
		جملة	٩٨٦	٥٧٨	٤١٤	٤١	١١٠٩	١٨٥	٥١٣	٣٨٢٦
	حضر	ذكور	٢٠٥	١٩٩	٩٤	٧	٢٥٦	٤٠	١٥٠	٩٥١
		إناث	١١٥	٢٤	٩	٤	٢٧	٥	٧	١٩٠
		جملة	٣٢٠	٢٢٣	١٠٣	١١	٢٨٣	٤٥	١٥٧	١١٤١
البحيرة	ريف	ذكور	١٢٠١	٧٤٠	٤٠٣	٣٢	٩٧٩	١٣٦	٣١٦	٣٨٠٧
		إناث	٥٧٢	٤٥	١٩	٠	٧٤	٧	١١	٧٢٨
		جملة	١٧٧٣	٧٨٥	٤٢٢	٣٢	١٠٥٣	١٤٣	٣٢٧	٤٥٣٥
	الجملة	ذكور	١٤٠٦	٩٣٩	٤٩٧	٣٩	١٢٣٥	١٧٦	٤٦٦	٤٧٥٨
		إناث	٦٨٧	٦٩	٢٨	٤	١٠١	١٢	١٨	٩١٨
		جملة	٢٠٩٣	١٠٠٨	٥٢٥	٤٣	١٣٣٦	١٨٨	٤٨٤	٥٦٧٦
	حضر	ذكور	٣٠	٤٣	٧٨	٦	١٧٧	٢٠	٦٣	٤١٧
		إناث	٣٥	١٣	٩	٠	١٠	٠	٧	٧٤
		جملة	٦٥	٥٦	٨٧	٦	١٨٧	٢٠	٧٠	٤٩١
	ريف	ذكور	١٣٠	٩٣	١٠١	٩	١٥٥	٢٠	٤٣	٥٥١
		إناث	٥٦	٧	٧	١	٩	١	١	٨٢
		جملة	١٨٦	١٠٠	١٠٨	١٠	١٦٤	٢١	٤٤	٦٣٣
الإسماعيلية	الجملة	ذكور	١٦٠	١٣٦	١٧٩	١٥	٣٣٢	٤٠	١٠٦	٩٦٨
		إناث	٩١	٢٠	١٦	١	١٩	١	٨	١٥٦
		جملة	٢٥١	١٥٦	١٩٥	١٦	٣٥١	٤١	١١٤	١١٢٤

## توزيع أسر العينة طبقاً للحالة التعليمية لرئيس الأسرة والنوع بكل محافظة وإجمالي الجمهورية ( حضر / ريف )

تابع جدول رقم (١)

محافظة الجمهورية	محل الإقامة	النوع	الحالة التعليمية					الإجمالي			
			أمى	يقرأ أو يكتب وشهادة محو الأمية	أقل من المتوسط	ثانوية عامة و ثانوية أزهرية	مؤهل متوسط فنى		مؤهل فوق المتوسط وأقل من الجامعى	مؤهل جامعى ومؤهل فوق الجامعى	
الجيزة	حضر	ذكور	٥٨٣	٣٩٤	٥٠٤	٧٩	٨٤٤	١٦٩	٦٦٩	٣٢٤٢	
		إناث	٣٥٣	٩٠	٧٢	١٧	٨٨	١٤	٦٨	٧٠٢	
		جملة	٩٣٦	٤٨٤	٥٧٦	٩٦	٩٣٢	١٨٣	٧٣٧	٣٩٤٤	
	ريف	ذكور	٨٧٥	٣٢٩	٣٥١	٤١	٦٦٣	١٠٠	٢٥٧	٢٦١٦	
		إناث	٣٠٣	١٣	٢٠	١	١٤	١	٦	٣٥٨	
		جملة	١١٧٨	٣٤٢	٣٧١	٤٢	٦٧٧	١٠١	٢٦٣	٢٩٧٤	
	الجملة	ذكور	١٤٥٨	٧٢٣	٨٥٥	١٢٠	١٥٠٧	٢٦٩	٩٢٦	٥٨٥٨	
		إناث	٦٥٦	١٠٣	٩٢	١٨	١٠٢	١٥	٧٤	١٠٦٠	
		جملة	٢١١٤	٨٢٦	٩٤٧	١٣٨	١٦٠٩	٢٨٤	١٠٠٠	٦٩١٨	
	حضر	ذكور	١٣٠	٥٦	٥٤	١١	١٦٨	٢٣	٧٢	٥١٤	
		إناث	٨٩	١٠	٧	١	١٥	٥	٧	١٣٤	
		جملة	٢١٩	٦٦	٦١	١٢	١٨٣	٢٨	٧٩	٦٤٨	
بني سويف	ريف	ذكور	٦٨٣	١٩٢	١١٣	١٠	٤٢٦	٣٦	٩١	١٥٥١	
		إناث	٢٦٣	٨	٨	٣	٣٦	١	٢	٣٢١	
		جملة	٩٤٦	٢٠٠	١٢١	١٣	٤٦٢	٣٧	٩٣	١٨٧٢	
	الجملة	ذكور	٨١٣	٢٤٨	١٦٧	٢١	٥٩٤	٥٩	١٦٣	٢٠٦٥	
		إناث	٣٥٢	١٨	١٥	٤	٥١	٦	٩	٤٥٥	
		جملة	١١٦٥	٢٦٦	١٨٢	٢٥	٦٤٥	٦٥	١٧٢	٢٥٢٠	
	حضر	ذكور	١٨٩	٦١	٤٣	٥	١٩٠	٢٩	٤٥	٥٦٢	
		إناث	٨٧	٦	٨	٠	١٤	٨	١	١٢٤	
		جملة	٢٧٦	٦٧	٥١	٥	٢٠٤	٣٧	٤٦	٦٨٦	
	الفيوم	ريف	ذكور	١٠١٦	١٩٩	١١٨	٩	٣٩٥	٣٩	٧٣	١٨٤٩
			إناث	٣١١	٢٠	١٤	١	٢٨	٢	٠	٣٧٦
			جملة	١٣٢٧	٢١٩	١٣٢	١٠	٤٢٣	٤١	٧٣	٢٢٢٥
الجملة		ذكور	١٢٠٥	٢٦٠	١٦١	١٤	٥٨٥	٦٨	١١٨	٢٤١١	
		إناث	٣٩٨	٢٦	٢٢	١	٤٢	١٠	١	٥٠٠	
جملة	١٦٠٣	٢٨٦	١٨٣	١٥	٦٢٧	٧٨	١١٩	٢٩١١			



## توزيع أسر العينة طبقاً للحالة التعليمية لرئيس الأسرة والنوع بكل محافظة وإجمالي الجمهورية ( حضر / ريف )

تابع جدول رقم (١)

محافظة الجمهورية	محل الإقامة	النوع	الحالة التعليمية							الإجمالي
			أمى	يقرأ ويكتب وشهادة محو الأمية	أقل من المتوسط	ثانوية عامة وثانوية أهلية	مؤهل متوسط فنى	مؤهل فوق المتوسط وأقل من الجامعى	مؤهل جامعى ومؤهل فوق الجامعى	
المنيا	حضر	ذكور	١٥٨	١٠٢	٥٦	٨	٢٣٦	٤٨	١٤٨	٧٥٦
		إناث	٩٣	٩	٤	٢	٢٨	٥	٩	١٥٠
		جملة	٢٥١	١١١	٦٠	١٠	٢٦٤	٥٣	١٥٧	٩٠٦
	ريف	ذكور	١٤٢٨	٣٦٠	١٨٣	٩	٨٥٥	١١١	١٩٨	٣١٤٤
		إناث	٥٣٥	٢٠	٧	٢	٦٣	٨	٩	٦٤٤
		جملة	١٩٦٣	٣٨٠	١٩٠	١١	٩١٨	١١٩	٢٠٧	٣٧٨٨
	الجملة	ذكور	١٥٨٦	٤٦٢	٢٣٩	١٧	١٠٩١	١٥٩	٣٤٦	٣٩٠٠
		إناث	٦٢٨	٢٩	١١	٤	٩١	١٣	١٨	٧٩٤
		جملة	٢٢١٤	٤٩١	٢٥٠	٢١	١١٨٢	١٧٢	٣٦٤	٤٦٩٤
	حضر	ذكور	١٩٥	٦٧	٧٠	٧	٢٤٦	٥٤	١٩٧	٨٣٦
		إناث	٨٥	٧	١٠	١	٢٨	٦	١٩	١٥٦
		جملة	٢٨٠	٧٤	٨٠	٨	٢٧٤	٦٠	٢١٦	٩٩٢
اسيوط	ريف	ذكور	١٠٠٣	١٨٦	٢٢٠	٢١	٤٨٨	٨٧	١٣٨	٢١٤٣
		إناث	٤٥٦	١٧	٣٥	٥	٥٣	٥	١٥	٥٨٦
		جملة	١٤٥٩	٢٠٣	٢٥٥	٢٦	٥٤١	٩٢	١٥٣	٢٧٢٩
	الجملة	ذكور	١١٩٨	٢٥٣	٢٩٠	٢٨	٧٣٤	١٤١	٣٣٥	٢٩٧٩
		إناث	٥٤١	٢٤	٤٥	٦	٨١	١١	٣٤	٧٤٢
		جملة	١٧٣٩	٢٧٧	٣٣٥	٣٤	٨١٥	١٥٢	٣٦٩	٣٧٢١
	حضر	ذكور	٢٠٣	٢٦	٣٩	١٤	٢٤٣	٤٣	١٣٣	٧٠١
		إناث	١٣٥	٢	٧	٢	٢٩	١٤	٨	١٩٧
		جملة	٣٣٨	٢٨	٤٦	١٦	٢٧٢	٥٧	١٤١	٨٩٨
	ريف	ذكور	١١٨٤	١٤٤	٢٢٤	٥٣	٤٨٩	٩١	١٦٠	٢٣٤٥
		إناث	٨٠٤	٢١	٥٧	٧	٨٦	٦	٩	٩٩٠
		جملة	١٩٨٨	١٦٥	٢٨١	٦٠	٥٧٥	٩٧	١٦٩	٣٣٣٥
سوهاج	الجملة	ذكور	١٣٨٧	١٧٠	٢٦٣	٦٧	٧٣٢	١٣٤	٢٩٣	٣٠٤٦
		إناث	٩٣٩	٢٣	٦٤	٩	١١٥	٢٠	١٧	١١٨٧
		جملة	٢٣٢٦	١٩٣	٣٢٧	٧٦	٨٤٧	١٥٤	٣١٠	٤٢٣٣
	حضر	ذكور	٣٣٨	٢٨	٤٦	١٦	٢٧٢	٥٧	١٤١	٨٩٨



## توزيع أسر العينة طبقاً للحالة التعليمية لرئيس الأسرة والنوع بكل محافظة وإجمالي الجمهورية ( حضر / ريف )

تابع جدول رقم (١)

محافظة الجمهورية	محل الإقامة	النوع	الحالة التعليمية						الإجمالي		
			أمى	يقرأ ويكتب وشهادة محو الأمية	أقل من المتوسط	ثانوية عامة و ثانوية أهلية	مؤهل متوسط فنى	مؤهل فوق المتوسط وأقل من الجامعى		مؤهل جامعى ومؤهل فوق الجامعى	
قنا	حضر	ذكور	١٠٩	٢٠	٧٦	٧	١٤٢	٣٠	٧٥	٤٥٩	
		إناث	٥٦	٢	١٠	٠	١٩	٤	٣	٩٤	
		جملة	١٦٥	٢٢	٨٦	٧	١٦١	٣٤	٧٨	٥٥٣	
	ريف	ذكور	٧٤٣	٤٩	١٥٧	٣٠	٤٦٦	٦٤	١٥٣	١٦٦٢	
		إناث	٣٩٥	١٣	٣٨	٤	٢٩	٦	٩	٤٩٤	
		جملة	١١٣٨	٦٢	١٩٥	٣٤	٤٩٥	٧٠	١٦٢	٢١٥٦	
	الجملة	ذكور	٨٥٢	٦٩	٢٣٣	٣٧	٦٠٨	٩٤	٢٢٨	٢١٢١	
		إناث	٤٥١	١٥	٤٨	٤	٤٨	١٠	١٢	٥٨٨	
		جملة	١٣٠٣	٨٤	٢٨١	٤١	٦٥٦	١٠٤	٢٤٠	٢٧٠٩	
	أسوان	حضر	ذكور	٤٢	٥٣	٤٧	٥	٢١٧	٤٠	٧٨	٤٨٢
			إناث	٥٠	٢٤	٩	٠	٢٤	٥	٨	١٢٠
			جملة	٩٢	٧٧	٥٦	٥	٢٤١	٤٥	٨٦	٦٠٢
ريف		ذكور	١٧٧	٣٦	١٠٧	٢	٢٤٠	٢٣	٣٧	٦٢٢	
		إناث	١١٨	٨	٢٠	١	١٥	٢	١	١٦٥	
		جملة	٢٩٥	٤٤	١٢٧	٣	٢٥٥	٢٥	٣٨	٧٨٧	
الجملة		ذكور	٢١٩	٨٩	١٥٤	٧	٤٥٧	٦٣	١١٥	١١٠٤	
		إناث	١٦٨	٣٢	٢٩	١	٣٩	٧	٩	٢٨٥	
		جملة	٣٨٧	١٢١	١٨٣	٨	٤٩٦	٧٠	١٢٤	١٣٨٩	
الأقصر		حضر	ذكور	١٢٠	١١	١٤	٧	٨٦	١٧	٣٧	٢٩٢
			إناث	٥٩	٢	٠	٠	٣	٠	٠	٦٤
			جملة	١٧٩	١٣	١٤	٧	٨٩	١٧	٣٧	٣٥٦
	ريف	ذكور	٢٧٩	١٥	٢٧	٦	١٢٦	٢١	٣٨	٥١٢	
		إناث	١٢١	٢	٢	١	٩	٠	٠	١٣٥	
		جملة	٤٠٠	١٧	٢٩	٧	١٣٥	٢١	٣٨	٦٤٧	
	الجملة	ذكور	٣٩٩	٢٦	٤١	١٣	٢١٢	٣٨	٧٥	٨٠٤	
		إناث	١٨٠	٤	٢	١	١٢	٠	٠	١٩٩	
		جملة	٥٧٩	٣٠	٤٣	١٤	٢٢٤	٣٨	٧٥	١٠٠٣	



## توزيع أسر العينة طبقاً للحالة التعليمية لرئيس الأسرة والنوع بكل محافظة وإجمالي الجمهورية ( حضر / ريف )

تابع جدول رقم (١)

الإجمالي	الحالة التعليمية							النوع	محل الإقامة	محافظات الجمهورية	
	مؤهل جامعى ومؤهل فوق الجامعى	مؤهل فوق المتوسط وأقل من الجامعى	مؤهل متوسط فنى	ثانوية عامة وثانوية أزهريّة	أقل من المتوسط	يقرأ أو يكتب وشهادة محو الأمية	أمى				
٢٦١	٧٠	١٤	٩٢	٨	٢١	٢٢	٣٤	ذكور	حضر	البحر الأحمر	
٢٧	٦	٠	١	٠	٣	٢	١٥	إناث			
٢٨٨	٧٦	١٤	٩٣	٨	٢٤	٢٤	٤٩	جملة			
٢٦١	٧٠	١٤	٩٢	٨	٢١	٢٢	٣٤	ذكور	الجملة		الوادي الجديد
٢٧	٦	٠	١	٠	٣	٢	١٥	إناث			
٢٨٨	٧٦	١٤	٩٣	٨	٢٤	٢٤	٤٩	جملة			
١٢٦	٢٨	٥	٤٦	٠	٩	٢٠	١٨	ذكور	حضر	مطروح	
١٨	٠	٠	١	٠	٠	٣	١٤	إناث			
١٤٤	٢٨	٥	٤٧	٠	٩	٢٣	٣٢	جملة			
١٣٣	٣	٨	٤٦	٢	٢٤	١٨	٣٢	ذكور	ريف		البحر الأحمر
١١	٠	٠	٢	٠	٣	٠	٦	إناث			
١٤٤	٣	٨	٤٨	٢	٢٧	١٨	٣٨	جملة			
٢٥٩	٣١	١٣	٩٢	٢	٣٣	٣٨	٥٠	ذكور	الجملة	مطروح	
٢٩	٠	٠	٣	٠	٣	٣	٢٠	إناث			
٢٨٨	٣١	١٣	٩٥	٢	٣٦	٤١	٧٠	جملة			
١٩٦	٢٠	٨	٣٤	٢	٢٦	٦٠	٤٦	ذكور	حضر		مطروح
١٨	٠	٠	٠	٠	٢	١	١٥	إناث			
٢١٤	٢٠	٨	٣٤	٢	٢٨	٦١	٦١	جملة			
٧٠	٢	١	١٧	٢	١٧	٢٢	٩	ذكور	ريف	مطروح	
٢	٠	٠	٠	٠	٠	٠	٢	إناث			
٧٢	٢	١	١٧	٢	١٧	٢٢	١١	جملة			
٢٦٦	٢٢	٩	٥١	٤	٤٣	٨٢	٥٥	ذكور	الجملة		مطروح
٢٠	٠	٠	٠	٠	٢	١	١٧	إناث			
٢٨٦	٢٢	٩	٥١	٤	٤٥	٨٣	٧٢	جملة			

## توزيع أسر العينة طبقاً للحالة التعليمية لرئيس الأسرة والنوع بكل محافظة وإجمالي الجمهورية ( حضر / ريف )

تابع جدول رقم (١)

محافظة الجمهورية	محل الإقامة	النوع	الحالة التعليمية						الإجمالى		
			أمى	يقرأ أو يكتب وشهادة محو الأمية	أقل من المتوسط	ثانوية عامة و ثانوية أزهرية	مؤهل متوسط فنى	مؤهل فوق المتوسط وأقل من الجامعى		مؤهل جامعى ومؤهل فوق الجامعى	
شمال سيناء	حضر	ذكور	١٠	٢٩	١٢	٧	٦٦	٢٠	٣٦	١٨٠	
		إناث	١٢	٥	١	٠	٦	٠	٠	٢٤	
		جملة	٢٢	٣٤	١٣	٧	٧٢	٢٠	٣٦	٢٠٤	
	ريف	ذكور	٢٨	١٦	١٣	٣	٥٢	٨	١٣	١٣٣	
		إناث	٧	١	٠	٠	١	٠	٠	٩	
		جملة	٣٥	١٧	١٣	٣	٥٣	٨	١٣	١٤٢	
	الجملة	ذكور	٣٨	٤٥	٢٥	١٠	١١٨	٢٨	٤٩	٣١٣	
		إناث	١٩	٦	١	٠	٧	٠	٠	٣٣	
		جملة	٥٧	٥١	٢٦	١٠	١٢٥	٢٨	٤٩	٣٤٦	
	جنوب سيناء	حضر	ذكور	٣٦	١	١٦	١	٩	٥	١	٦٩
			إناث	٢	٠	٠	٠	٠	٠	١	٣
			جملة	٣٨	١	١٦	١	٩	٥	٢	٧٢
ريف		ذكور	٢٦	٥	١٤	٢	١٦	٢	٢	٦٧	
		إناث	٥	٠	٠	٠	٠	٠	٠	٥	
		جملة	٣١	٥	١٤	٢	١٦	٢	٢	٧٢	
الجملة	ذكور	٦٢	٦	٣٠	٣	٢٥	٧	٣	١٣٦		
	إناث	٧	٠	٠	٠	٠	٠	١	٨		
	جملة	٦٩	٦	٣٠	٣	٢٥	٧	٤	١٤٤		
إجمالى الجمهورية	حضر	ذكور	٥٨٨٧	٣٥٨٦	٤٠١٩	٥٢٥	٨١٠٥	١٥٥٦	٦٣٥٠	٣٠٠٢٨	
		إناث	٣٧٥٦	٦٩٩	٦٣٧	١٠٥	١٠٦٣	١٩٢	٧١٥	٧١٦٦	
		جملة	٩٦٤٣	٣٥٨٦	٤٦٥٦	٦٣٠	٩١٦٨	١٧٤٨	٧٠٦٥	٣٧١٩٤	
	ريف	ذكور	١٤٢٧٣	٥٠١٨	٤٣٨١	٥١٣	١٠٣٦٦	١٤٩١	٣٥٣٥	٣٩٥٧٧	
		إناث	٦٥٢٨	٤٠٥	٤٢٦	٥١	١١٥١	٩٠	٢٤٥	٨٨٩٦	
		جملة	٢٠٨٠١	٥٤٢٣	٤٨٠٧	٥٦٤	١١٥١٧	١٥٨١	٣٧٨٠	٤٨٤٧٣	
	الجملة	ذكور	٢٠١٦٠	٨٦٠٤	٨٤٠٠	١٠٣٨	١٨٤٧١	٣٠٤٧	٩٨٨٥	٦٩٦٠٥	
		إناث	١٠٢٨٤	١١٠٤	١٠٦٣	١٥٦	٢٢١٤	٢٨٢	٩٦٠	١٦٠٦٢	
		جملة	٣٠٤٤٤	٩٧٠٨	٩٤٦٣	١١٩٤	٢٠٦٨٥	٣٣٢٩	١٠٨٤٥	٨٥٦٦٧	



## توزيع أفراد العينة داخل وخارج القوى البشرية طبقاً للنوع والسن بكل محافظة وإجمالي الجمهورية (حضر/ ريف)

جدول رقم (٢)

إجمالي السكان	خارج القوى البشرية			إجمالي القوى البشرية	داخل القوى البشرية										النوع	محل الإقامة	محافظة الجمهورية	
	عجز دائم	٦٥ سنة فأكثر	أقل من ٦ سنوات		خارج قوة العمل			داخل قوة العمل										
					٦٥ سنة فأكثر	١٥ - ٦٤ سنة	١٤ - ٦ سنة	إجمالي قوة العمل	٦٥ سنة فأكثر		١٥ - ٦٤ سنة		٦ - ١٤ سنة					
									متعطّل	مشتغل	متعطّل	مشتغل	متعطّل	مشتغل				
١٧٤٠٧	١٧٣	١١٠١	١٩٦٤	١٤١٦٩	٠	٢٩٣٥	٢٨٤٣	٨٣٩١	٠	١٢٩	٩٦٧	٧٢٧٣	٠	٢٢	ذكور	حضر	القاهرة	
١٧١٨٥	٧٣	١١٩٣	١٧٥٩	١٤١٦٠	٢١	٨٧٧٤	٢٦٤٨	٢٧١٧	٠	٧	٨٠٨	١٩٠١	٠	١	إناث			
٣٤٥٩٢	٢٤٦	٢٢٩٤	٣٧٢٣	٢٨٣٢٩	٢١	١١٧٠٩	٥٤٩١	١١١٠٨	٠	١٣٦	١٧٧٥	٩١٧٤	٠	٢٣	جملة			
١٧٤٠٧	١٧٣	١١٠١	١٩٦٤	١٤١٦٩	٠	٢٩٣٥	٢٨٤٣	٨٣٩١	٠	١٢٩	٩٦٧	٧٢٧٣	٠	٢٢	ذكور	الجملة		الإسكندرية
١٧١٨٥	٧٣	١١٩٣	١٧٥٩	١٤١٦٠	٢١	٨٧٧٤	٢٦٤٨	٢٧١٧	٠	٧	٨٠٨	١٩٠١	٠	١	إناث			
٣٤٥٩٢	٢٤٦	٢٢٩٤	٣٧٢٣	٢٨٣٢٩	٢١	١١٧٠٩	٥٤٩١	١١١٠٨	٠	١٣٦	١٧٧٥	٩١٧٤	٠	٢٣	جملة			
٨٩١١	١٠١	٥٧٩	١٠٠٩	٧٢٢٢	٠	١٣٨٤	١٥٢٦	٤٣١٢	٠	٥٦	٦٢٠	٣٦٢٩	٠	٧	ذكور	حضر	بورسعيد	
٨٩٣٣	٢٥	٥٤٠	٩٦١	٧٤٠٧	٣١	٤٦٥١	١٤٢٩	١٢٩٦	٠	٥	٤١٨	٨٧١	٠	٢	إناث			
١٧٨٤٤	١٢٦	١١١٩	١٩٧٠	١٤٦٢٩	٣١	٦٠٣٥	٢٩٥٥	٥٦٠٨	٠	٦١	١٠٣٨	٤٥٠٠	٠	٩	جملة			
٨٩١١	١٠١	٥٧٩	١٠٠٩	٧٢٢٢	٠	١٣٨٤	١٥٢٦	٤٣١٢	٠	٥٦	٦٢٠	٣٦٢٩	٠	٧	ذكور	الجملة		السويس
٨٩٣٣	٢٥	٥٤٠	٩٦١	٧٤٠٧	٣١	٤٦٥١	١٤٢٩	١٢٩٦	٠	٥	٤١٨	٨٧١	٠	٢	إناث			
١٧٨٤٤	١٢٦	١١١٩	١٩٧٠	١٤٦٢٩	٣١	٦٠٣٥	٢٩٥٥	٥٦٠٨	٠	٦١	١٠٣٨	٤٥٠٠	٠	٩	جملة			
١٩٤٥	١٢	٧٢	٢٣٣	١٦٢٨	٠	٢٧٩	٣٤٠	١٠٠٩	٠	١٨	١٦٣	٨٢٦	٠	٢	ذكور	حضر	البحر الأحمر	
١٩٠٥	١٠	٧٥	٢٢٤	١٥٩٦	٠	٧٩٦	٣١٠	٤٩٠	٠	٠	٢٢٧	٢٦٣	٠	٠	إناث			
٣٨٥٠	٢٢	١٤٧	٤٥٧	٣٢٢٤	٠	١٠٧٥	٦٥٠	١٤٩٩	٠	١٨	٣٩٠	١٠٨٩	٠	٢	جملة			
١٩٤٥	١٢	٧٢	٢٣٣	١٦٢٨	٠	٢٧٩	٣٤٠	١٠٠٩	٠	١٨	١٦٣	٨٢٦	٠	٢	ذكور	الجملة		شمال سيناء
١٩٠٥	١٠	٧٥	٢٢٤	١٥٩٦	٠	٧٩٦	٣١٠	٤٩٠	٠	٠	٢٢٧	٢٦٣	٠	٠	إناث			
٣٨٥٠	٢٢	١٤٧	٤٥٧	٣٢٢٤	٠	١٠٧٥	٦٥٠	١٤٩٩	٠	١٨	٣٩٠	١٠٨٩	٠	٢	جملة			
١٦٤٤	١٤	٦٩	٢٢١	١٣٤٠	٠	٢٣٥	٣١٥	٧٩٠	٠	٥	٩٨	٦٨٦	٠	١	ذكور	حضر	المنيا	
١٦٢٩	٤	٨٨	٢٠٠	١٣٣٧	٤	٨٠٥	٣٠٣	٢٢٥	٠	٠	٨٣	١٤٢	٠	٠	إناث			
٣٢٧٣	١٨	١٥٧	٤٢١	٢٦٧٧	٤	١٠٤٠	٦١٨	١٠١٥	٠	٥	١٨١	٨٢٨	٠	١	جملة			
١٦٤٤	١٤	٦٩	٢٢١	١٣٤٠	٠	٢٣٥	٣١٥	٧٩٠	٠	٥	٩٨	٦٨٦	٠	١	ذكور	الجملة		الفيوم
١٦٢٩	٤	٨٨	٢٠٠	١٣٣٧	٤	٨٠٥	٣٠٣	٢٢٥	٠	٠	٨٣	١٤٢	٠	٠	إناث			
٣٢٧٣	١٨	١٥٧	٤٢١	٢٦٧٧	٤	١٠٤٠	٦١٨	١٠١٥	٠	٥	١٨١	٨٢٨	٠	١	جملة			



## توزيع أفراد العينة داخل وخارج القوى البشرية طبقاً للنوع والسن بكل محافظة وإجمالي الجمهورية (حضر/ ريف)

تابع جدول رقم (٢)

إجمالي السكان	خارج القوى البشرية			إجمالي القوى البشرية	داخل القوى البشرية										النوع	محل الإقامة	محافظات الجمهورية		
	عجز دائم	٦٥ سنة فأكثر	أقل من ٦ سنوات		خارج قوة العمل			داخل قوة العمل											
					٦٥ سنة فأكثر	١٥-٦٤ سنة	٦-١٤ سنة	إجمالي قوة العمل	٦٥ سنة فأكثر		١٥-٦٤ سنة		٦-١٤ سنة						
									متعطّل	مشتغل	متعطّل	مشتغل	متعطّل	مشتغل					
٩٣٧	٩	٥٩	١٠٥	٧٦٤	٠	١٠٤	١٣٨	٥٢٢	٠	١٩	٤٢	٤٥٧	٠	٤	ذكور	حضر	دمياط		
٩٩٥	٥	٧٢	١١٣	٨٠٥	٤	٤٨٦	١٥٩	١٥٦	٠	٠	٤١	١١٥	٠	٠	إناث				
١٩٣٢	١٤	١٣١	٢١٨	١٥٦٩	٤	٥٩٠	٢٩٧	٦٧٨	٠	١٩	٨٣	٥٧٢	٠	٤	جملة				
١٧٩٩	٢٠	٥٤	٢٣٤	١٤٩١	٠	٢٠١	٣٤٨	٩٤٢	٠	٣٠	٦٥	٨٤٠	٠	٧	ذكور	ريف		دمياط	
١٧٣٤	٦	٧٨	٢١٧	١٤٣٣	١	٨٩٧	٣٣٦	١٩٩	٠	٣	٤٣	١٥٣	٠	٠	إناث				
٣٥٣٣	٢٦	١٣٢	٤٥١	٢٩٢٤	١	١٠٩٨	٦٨٤	١١٤١	٠	٣٣	١٠٨	٩٩٣	٠	٧	جملة				
٢٧٣٦	٢٩	١١٣	٣٣٩	٢٢٥٥	٠	٣٠٥	٤٨٦	١٤٦٤	٠	٤٩	١٠٧	١٢٩٧	٠	١١	ذكور	الجملة			الدقهلية
٢٧٢٩	١١	١٥٠	٣٣٠	٢٢٣٨	٥	١٣٨٣	٤٩٥	٣٥٥	٠	٣	٨٤	٢٦٨	٠	٠	إناث				
٥٤٦٥	٤٠	٢٦٣	٦٦٩	٤٤٩٣	٥	١٦٨٨	٩٨١	١٨١٩	٠	٥٢	١٩١	١٥٦٥	٠	١١	جملة				
٣٢٩٠	٢٧	١٥٥	٤٠٢	٢٧٠٦	٠	٤٤٣	٦٠٧	١٦٥٦	٠	٣٠	١٥٣	١٤٥٩	٠	١٤	ذكور	حضر	الدقهلية		
٣٣٢٥	٦	١٧٦	٤١٣	٢٧٣٠	٨	١٦٤٧	٦٢١	٤٥٤	٠	١	١٣٢	٣٢١	٠	٠	إناث				
٦٦١٥	٣٣	٣٣١	٨١٥	٥٤٣٦	٨	٢٠٩٠	١٢٢٨	٢١١٠	٠	٣١	٢٨٥	١٧٨٠	٠	١٤	جملة				
٨٩٥٠	٦١	٣٢٤	١٢٢٣	٧٣٤٢	٠	٩٩١	١٨٥٦	٤٤٩٥	٠	٨٠	٣٦١	٤٠٣٣	٠	٢١	ذكور	ريف		الدقهلية	
٨٨٠١	٤٢	٤٠٦	١٢١٢	٧١٤١	٢١	٤٢٠٩	١٧٠٨	١٢٠٣	٠	٥	٢٧٥	٩٢٢	٠	١	إناث				
١٧٧٥١	١٠٣	٧٣٠	٢٤٣٥	١٤٤٨٣	٢١	٥٢٠٠	٣٥٦٤	٥٦٩٨	٠	٨٥	٦٣٦	٤٩٥٥	٠	٢٢	جملة				
١٢٢٤٠	٨٨	٤٧٩	١٦٢٥	١٠٠٤٨	٠	١٤٣٤	٢٤٦٣	٦١٥١	٠	١١٠	٥١٤	٥٤٩٢	٠	٣٥	ذكور	الجملة			الشرقية
١٢١٢٦	٤٨	٥٨٢	١٦٢٥	٩٨٧١	٢٩	٥٨٥٦	٢٣٢٩	١٦٥٧	٠	٦	٤٠٧	١٢٤٣	٠	١	إناث				
٢٤٣٦٦	١٣٦	١٠٦١	٣٢٥٠	١٩٩١٩	٢٩	٧٢٩٠	٤٧٩٢	٧٨٠٨	٠	١١٦	٩٢١	٦٧٣٥	٠	٣٦	جملة				
٣٠٢٠	٢٣	١٢٣	٤٠٤	٢٤٧٠	٠	٤٩٨	٥٧٥	١٣٩٧	٠	٢٣	١٧٣	١١٩٥	٠	٦	ذكور	حضر	الشرقية		
٣١٣٠	٦	١٦١	٤١١	٢٥٥٢	٤	١٤٥٨	٥٨٢	٥٠٨	٠	١	١٨٩	٣١٨	٠	٠	إناث				
٦١٥٠	٢٩	٢٨٤	٨١٥	٥٠٢٢	٤	١٩٥٦	١١٥٧	١٩٠٥	٠	٢٤	٣٦٢	١٥١٣	٠	٦	جملة				
١٠٨٥١	١٠٥	٣٠٣	١٦٤٨	٨٧٩٥	٠	١٣٤٦	٢٢٣٤	٥٢١٥	٠	١٤٢	٤٤١	٤٦٠٩	٠	٢٣	ذكور	ريف		الشرقية	
١٠٥٧٣	٤٤	٥١٦	١٥٨٥	٨٤٢٨	٣٠	٤٨٤٣	٢٠٦٦	١٤٨٩	٠	٨	٣٨٩	١٠٩١	٠	١	إناث				
٢١٤٢٤	١٤٩	٨١٩	٣٢٣٣	١٧٢٢٣	٣٠	٦١٨٩	٤٣٠٠	٦٧٠٤	٠	١٥٠	٨٣٠	٥٧٠٠	٠	٢٤	جملة				
١٣٨٧١	١٢٨	٤٢٦	٢٠٥٢	١١٢٦٥	٠	١٨٤٤	٢٨٠٩	٦٦١٢	٠	١٦٥	٦١٤	٥٨٠٤	٠	٢٩	ذكور	الجملة			الشرقية
١٣٧٠٣	٥٠	٦٧٧	١٩٩٦	١٠٩٨٠	٣٤	٦٣٠١	٢٦٤٨	١٩٩٧	٠	٩	٥٧٨	١٤٠٩	٠	١	إناث				
٢٧٥٧٤	١٧٨	١١٠٣	٤٠٤٨	٢٢٢٤٥	٣٤	٨١٤٥	٥٤٥٧	٨٦٠٩	٠	١٧٤	١١٩٢	٧٢١٣	٠	٣٠	جملة				



## توزيع أفراد العينة داخل وخارج القوى البشرية طبقاً للنوع والسن بكل محافظة وإجمالي الجمهورية (حضر/ ريف)

تابع جدول رقم (٢)

إجمالي السكان	خارج القوى البشرية			إجمالي القوى البشرية	داخل القوى البشرية										النوع	محل الإقامة	محافظات الجمهورية		
	عجز دائم	٦٥ سنة فأكثر	أقل من ٦ سنوات		خارج قوة العمل			داخل قوة العمل											
					٦٥ سنة فأكثر	١٥ - ٦٤ سنة	٦ - ١٤ سنة	إجمالي قوة العمل	٦٥ سنة فأكثر		١٥ - ٦٤ سنة		٦ - ١٤ سنة						
									متعطّل	مشتغل	متعطّل	مشتغل	متعطّل	مشتغل					
٤٤٤٠	٥٥	١٩٩	٥٤٠	٣٦٤٦	٠	٧٠٤	٨٤٤	٢٠٩٨	٠	٢٢	٢٤٩	١٨١٥	٠	١٢	ذكور	حضر	القليوبية		
٤٤٢٩	١٧	٢٥٢	٥٢٧	٣٦٣٣	٥	٢١٩٥	٧٦٨	٦٦٥	٠	٢	١٧٩	٤٨٤	٠	٠	إناث				
٨٨٦٩	٧٢	٤٥١	١٠٦٧	٧٢٧٩	٥	٢٨٩٩	١٦١٢	٢٧٦٣	٠	٢٤	٤٢٨	٢٢٩٩	٠	١٢	جملة				
٥٩٦٧	٥٦	١٨٩	٩٥١	٤٧٧١	٠	٧٦٠	١١٨٨	٢٨٢٣	٠	٤٧	٢٨٤	٢٤٦٩	٠	٢٣	ذكور	ريف		القليوبية	
٥٦٢٩	١٥	٢٣١	٨٨٥	٤٤٩٨	٢	٢٧٣٧	١٠٥٥	٧٠٤	٠	٣	١٤٥	٥٥٤	٠	٢	إناث				
١١٥٩٦	٧١	٤٢٠	١٨٣٦	٩٢٦٩	٢	٣٤٩٧	٢٢٤٣	٣٥٢٧	٠	٥٠	٤٢٩	٣٠٢٣	٠	٢٥	جملة				
١٠٤٠٧	١١١	٣٨٨	١٤٩١	٨٤١٧	٠	١٤٦٤	٢٠٣٢	٤٩٢١	٠	٦٩	٥٣٣	٤٢٨٤	٠	٣٥	ذكور	الجملة			كفر الشيخ
١٠٠٥٨	٣٢	٤٨٣	١٤١٢	٨١٣١	٧	٤٩٣٢	١٨٢٣	١٣٦٩	٠	٥	٣٢٤	١٠٣٨	٠	٢	إناث				
٢٠٤٦٥	١٤٣	٨٧١	٢٩٠٣	١٦٥٤٨	٧	٦٣٩٦	٣٨٥٥	٦٢٩٠	٠	٧٤	٨٥٧	٥٣٢٢	٠	٣٧	جملة				
١٤١٢	٢٢	٥٠	١٧٧	١١٦٣	٠	٢٢٩	٢٥١	٦٨٣	٠	١٥	٦٤	٦٠٢	٠	٢	ذكور	حضر	كفر الشيخ		
١٤٠٢	١٢	٥٤	١٧٦	١١٦٠	٣	٦٧٩	٢٤٥	٢٣٣	٠	٠	٥٥	١٧٨	٠	٠	إناث				
٢٨١٤	٣٤	١٠٤	٣٥٣	٢٣٢٣	٣	٩٠٨	٤٩٦	٩١٦	٠	١٥	١١٩	٧٨٠	٠	٢	جملة				
٥٠٨٠	٥٥	١٢٤	٧٤٩	٤١٥٢	٠	٦١٤	٩٢٩	٢٦٠٩	٠	٨٠	١٨٢	٢٣٣١	٠	١٦	ذكور	ريف		كفر الشيخ	
٤٩٥٠	٣٣	٢٢٤	٧٣٩	٣٩٥٤	١٤	٢٣٢٦	٨٣٠	٧٨٤	٠	٢	١٩٨	٥٧٩	٠	٥	إناث				
١٠٠٣٠	٨٨	٣٤٨	١٤٨٨	٨١٠٦	١٤	٢٩٤٠	١٧٥٩	٣٣٩٣	٠	٨٢	٣٨٠	٢٩١٠	٠	٢١	جملة				
٦٤٩٢	٧٧	١٧٤	٩٢٦	٥٣١٥	٠	٨٤٣	١١٨٠	٣٢٩٢	٠	٩٥	٢٤٦	٢٩٣٣	٠	١٨	ذكور	الجملة			الغربية
٦٣٥٢	٤٥	٢٧٨	٩١٥	٥١١٤	١٧	٣٠٠٥	١٠٧٥	١٠١٧	٠	٢	٢٥٣	٧٥٧	٠	٥	إناث				
١٢٨٤٤	١٢٢	٤٥٢	١٨٤١	١٠٤٢٩	١٧	٣٨٤٨	٢٢٥٥	٤٣٠٩	٠	٩٧	٤٩٩	٣٦٩٠	٠	٢٣	جملة				
٢٨٦٠	٢٣	١٦٥	٢٧٩	٢٣٩٣	٠	٥٠١	٥٠١	١٣٩١	٠	٢٥	١٦٠	١٢٠١	٠	٥	ذكور	حضر	الغربية		
٢٩٣١	٨	١٦٦	٢٨٩	٢٤٦٨	٤	١٢٩٤	٤٦٩	٧٠١	٠	٢	٢١٢	٤٨٧	٠	٠	إناث				
٥٧٩١	٣١	٣٣١	٥٦٨	٤٨٦١	٤	١٧٩٥	٩٧٠	٢٠٩٢	٠	٢٧	٣٧٢	١٦٨٨	٠	٥	جملة				
٧٢٩٩	٤٩	٢٧٧	٩٧٩	٥٩٩٤	٠	١٠٢٣	١٣٧٦	٣٥٩٥	٠	٧٨	٣٥٢	٣١٥٥	٠	١٠	ذكور	ريف		الغربية	
٧٣٢٣	٢٥	٣٤٣	٩٦٢	٥٩٩٣	٨	٣٣٠٢	١٤٢٤	١٢٥٩	٠	١٠	٣٥٥	٨٩٤	٠	٠	إناث				
١٤٦٢٢	٧٤	٦٢٠	١٩٤١	١١٩٨٧	٨	٤٣٢٥	٢٨٠٠	٤٨٥٤	٠	٨٨	٧٠٧	٤٠٤٩	٠	١٠	جملة				
١٠١٥٩	٧٢	٤٤٢	١٢٥٨	٨٣٨٧	٠	١٥٢٤	١٨٧٧	٤٩٨٦	٠	١٠٣	٥١٢	٤٣٥٦	٠	١٥	ذكور	الجملة			الغربية
١٠٢٥٤	٣٣	٥٠٩	١٢٥١	٨٤٦١	١٢	٤٥٩٦	١٨٩٣	١٩٦٠	٠	١٢	٥٦٧	١٣٨١	٠	٠	إناث				
٢٠٤١٣	١٠٥	٩٥١	٢٥٠٩	١٦٨٤٨	١٢	٦١٢٠	٣٧٧٠	٦٩٤٦	٠	١١٥	١٠٧٩	٥٧٣٧	٠	١٥	جملة				



## توزيع أفراد العينة داخل وخارج القوى البشرية طبقاً للنوع والسن بكل محافظة وإجمالي الجمهورية (حضر/ ريف)

تابع جدول رقم (٢)

إجمالي السكان	خارج القوى البشرية			إجمالي القوى البشرية	داخل القوى البشرية										النوع	محل الإقامة	محافظات الجمهورية		
	عجز دائم	٦٥ سنة فأكثر	أقل من ٦ سنوات		خارج قوة العمل			داخل قوة العمل											
					٦٥ سنة فأكثر	١٥ - ٦٤ سنة	٦ - ١٤ سنة	إجمالي قوة العمل	٦٥ سنة فأكثر		١٥ - ٦٤ سنة		٦ - ١٤ سنة						
									متعطل	مشتغل	متعطل	مشتغل	متعطل	مشتغل					
١٥٣٦	١٢	٧٩	١٧١	١٢٧٤	٠	٢٦٥	٢٩٦	٧١٣	٠	٨	٧٩	٦٢٠	٠	٦	ذكور	حضر	المنوفية		
١٥٥٨	٣	٨٠	١٨٦	١٢٨٩	٣	٦٦٤	٢٧٥	٣٤٧	٠	١	٦٠	٢٨٥	٠	١	إناث				
٣٠٩٤	١٥	١٥٩	٣٥٧	٢٥٦٣	٣	٩٢٩	٥٧١	١٠٦٠	٠	٩	١٣٩	٩٠٥	٠	٧	جملة				
٦٦٥٤	٤٢	١٩٨	٩٩٢	٥٤٢٢	١	٧٤٣	١٣٠٥	٣٣٧٣	٠	١٠٢	٣٥٢	٢٩٠٤	٠	١٥	ذكور	ريف		المنوفية	
٦٣٩٤	٢٤	٢٩٤	٩٢١	٥١٥٥	١٨	٢٣٨٢	١٣٠٥	١٤٥٠	٠	١٧	١٦٠	١٢٦٩	٠	٤	إناث				
١٣٠٤٨	٦٦	٤٩٢	١٩١٣	١٠٥٧٧	١٩	٣١٢٥	٢٦١٠	٤٨٢٣	٠	١١٩	٥١٢	٤١٧٣	٠	١٩	جملة				
٨١٩٠	٥٤	٢٧٧	١١٦٣	٦٦٩٦	١	١٠٠٨	١٦٠١	٤٠٨٦	٠	١١٠	٤٣١	٣٥٢٤	٠	٢١	ذكور	الجملة			المنوفية
٧٩٥٢	٢٧	٣٧٤	١١٠٧	٦٤٤٤	٢١	٣٠٤٦	١٥٨٠	١٧٩٧	٠	١٨	٢٢٠	١٥٥٤	٠	٥	إناث				
١٦١٤٢	٨١	٦٥١	٢٢٧٠	١٣١٤٠	٢٢	٤٠٥٤	٣١٨١	٥٨٨٣	٠	١٢٨	٦٥١	٥٠٧٨	٠	٢٦	جملة				
٢٢٧٦	١٨	١٢٣	٢٨٩	١٨٤٦	٠	٢٧٤	٤١٣	١١٥٩	٠	١٧	١١٢	١٠٢٣	٠	٧	ذكور	حضر	البحيرة		
٢٢٥٠	٦	١٣٣	٢٧٢	١٨٣٩	٣	١٠١٩	٣٩١	٤٢٦	٠	٠	١١٣	٣١٢	٠	١	إناث				
٤٥٢٦	٢٤	٢٥٦	٥٦١	٣٦٨٥	٣	١٢٩٣	٨٠٤	١٥٨٥	٠	١٧	٢٢٥	١٣٣٥	٠	٨	جملة				
٩٦٩٦	٥٦	٢٦١	١٣٩٩	٧٩٨٠	٠	١٠٤٠	١٨٣٤	٥١٠٦	٠	١٦١	٣٧٧	٤٥٣٩	٠	٢٩	ذكور	ريف		البحيرة	
٩٣٢١	٣٥	٤١٥	١٣٠٥	٧٥٦٦	١٠	٢٩٦٠	١٧٤٨	٢٨٤٨	٠	٢٦	١٧٧	٢٦٣٧	٠	٨	إناث				
١٩٠١٧	٩١	٦٧٦	٢٧٠٤	١٥٥٤٦	١٠	٤٠٠٠	٣٥٨٢	٧٩٥٤	٠	١٨٧	٥٥٤	٧١٧٦	٠	٣٧	جملة				
١١٩٧٢	٧٤	٣٨٤	١٦٨٨	٩٨٢٦	٠	١٣١٤	٢٢٤٧	٦٢٦٥	٠	١٧٨	٤٨٩	٥٥٦٢	٠	٣٦	ذكور	الجملة			الإسماعيلية
١١٥٧١	٤١	٥٤٨	١٥٧٧	٩٤٠٥	١٣	٣٩٧٩	٢١٣٩	٣٢٧٤	٠	٢٦	٢٩٠	٢٩٤٩	٠	٩	إناث				
٢٣٥٤٣	١١٥	٩٣٢	٣٢٦٥	١٩٢٣١	١٣	٥٢٩٣	٤٣٨٦	٩٥٣٩	٠	٢٠٤	٧٧٩	٨٥١١	٠	٤٥	جملة				
٩٨٨	٥	٤٦	١٤٧	٧٩٠	٠	١٢٦	١٧٥	٤٨٩	٠	٨	٤٠	٤٤٠	٠	١	ذكور	حضر	الإسماعيلية		
١٠١١	١	٥٤	١٣٥	٨٢١	٠	٤٣٨	١٩٥	١٨٨	٠	٣	٧٩	١٠٦	٠	٠	إناث				
١٩٩٩	٦	١٠٠	٢٨٢	١٦١١	٠	٥٦٤	٣٧٠	٦٧٧	٠	١١	١١٩	٥٤٦	٠	١	جملة				
١٥٠١	١٠	٣٢	٢٣٦	١٢٢٣	٠	١٣٩	٣١٠	٧٧٤	٠	٨	٤٥	٧٠٤	٠	١٧	ذكور	ريف		الإسماعيلية	
١٤٥٦	٤	٣٦	٢٦٢	١١٥٤	٢	٥٩١	٣١٣	٢٤٨	٠	٦	٥١	١٨٨	٠	٣	إناث				
٢٩٥٧	١٤	٦٨	٤٩٨	٢٣٧٧	٢	٧٣٠	٦٢٣	١٠٢٢	٠	١٤	٩٦	٨٩٢	٠	٢٠	جملة				
٢٤٨٩	١٥	٧٨	٣٨٣	٢٠١٣	٠	٢٦٥	٤٨٥	١٢٦٣	٠	١٦	٨٥	١١٤٤	٠	١٨	ذكور	الجملة			الإسماعيلية
٢٤٦٧	٥	٩٠	٣٩٧	١٩٧٥	٢	١٠٢٩	٥٠٨	٤٣٦	٠	٩	١٣٠	٢٩٤	٠	٣	إناث				
٤٩٥٦	٢٠	١٦٨	٧٨٠	٣٩٨٨	٢	١٢٩٤	٩٩٣	١٦٩٩	٠	٢٥	٢١٥	١٤٣٨	٠	٢١	جملة				



## توزيع أفراد العينة داخل وخارج القوى البشرية طبقاً للنوع والسن بكل محافظة وإجمالي الجمهورية (حضر/ ريف)

تابع جدول رقم (٢)

محافظات الجمهورية	محل الإقامة	النوع	داخل القوى البشرية												إجمالي القوى البشرية	خارج القوى البشرية			إجمالي السكان
			داخل قوة العمل						خارج قوة العمل			إجمالي القوى البشرية	أقل من ٦ سنوات	٦٥ سنة فأكثر		عجز دائم			
			٦٥ سنة فأكثر		١٥ - ٦٤ سنة		١٤ - ٦ سنة		إجمالي قوة العمل	٦٥ سنة فأكثر	١٥ - ٦٤ سنة						١٤ - ٦ سنة		
			مشتغل	متعطّل	مشتغل	متعطّل	مشتغل	متعطّل											
الجيزة	حضر	ذكور	٢٠	٠	٣١٧٣	٤٤٢	٤٥	٣٦٨٠	١٤١٣	١٢٤٢	٠	٦٣٣٥	٩٢٠	٣٨٦	٦٩	٧٧١٠			
		إناث	٢	٠	٧١٧	٢٢٤	٢	٩٤٥	١٢٩٦	٣٩٥٢	٣	٦١٩٦	٩٠٣	٣٦٢	٢٣	٧٤٨٤			
		جملة	٢٢	٠	٣٨٩٠	٦٦٦	٤٧	٤٦٢٥	٢٧٠٩	٥١٩٤	٣	١٢٥٣١	١٨٢٣	٧٤٨	٩٢	١٥١٩٤			
	ريف	ذكور	٣١	٠	٢٨٠٣	٢٧٦	٣٧	٣١٤٧	١٣٥٧	٧٨٢	٠	٥٢٨٦	١١١٤	١٧٥	٣٨	٦٦١٣			
		إناث	٣	٠	٣٧٧	٧٨	٠	٤٥٨	١٣٩٢	٣١٠٣	١٣	٤٩٦٦	١١٩٩	١٥٦	١٠	٦٣٣١			
		جملة	٣٤	٠	٣١٨٠	٣٥٤	٣٧	٣٦٠٥	٢٧٤٩	٣٨٨٥	١٣	١٠٢٥٢	٢٣١٣	٣٣١	٤٨	١٢٩٤٤			
	الجملة	ذكور	٥١	٠	٥٩٧٦	٧١٨	٨٢	٦٨٢٧	٢٧٧٠	٢٠٢٤	٠	١١٦٢١	٢٠٣٤	٥٦١	١٠٧	١٤٣٢٣			
		إناث	٥	٠	١٠٩٤	٣٠٢	٢	١٤٠٣	٢٦٨٨	٧٠٥٥	١٦	١١١٦٢	٢١٠٢	٥١٨	٣٣	١٣٨١٥			
		جملة	٥٦	٠	٧٠٧٠	١٠٢٠	٨٤	٨٢٣٠	٥٤٥٨	٩٠٧٩	١٦	٢٢٧٨٣	٤١٣٦	١٠٧٩	١٤٠	٢٨١٣٨			
بني سويف	حضر	ذكور	٢	٠	٥٧٣	٥٩	٧	٦٤١	٢٣١	١٧٧	٠	١٠٤٩	١٩٢	٣٨	٩	١٢٨٨			
		إناث	٠	٠	١٨٤	٦٢	٤	٢٥٠	٢٦٠	٦١٩	١	١١٣٠	١٨٤	٦٧	١٠	١٣٩١			
		جملة	٢	٠	٧٥٧	١٢١	١١	٨٩١	٤٩١	٧٩٦	١	٢١٧٩	٣٧٦	١٠٥	١٩	٢٦٧٩			
	ريف	ذكور	٢٣	٠	١٩١٠	٢٠١	٦٣	٢١٩٧	٩٠٤	٥٢٨	٠	٣٦٢٩	٧٣٦	١٠١	٤١	٤٥٠٧			
		إناث	١١	٠	١٠٣٦	١٤٥	٧	١١٩٩	٨٥١	١٣٢٥	٣	٣٣٧٨	٧٧٤	١٨٠	٢٠	٤٣٥٢			
		جملة	٣٤	٠	٢٩٤٦	٣٤٦	٧٠	٣٣٩٦	١٧٥٥	١٨٥٣	٣	٧٠٠٧	١٥١٠	٢٨١	٦١	٨٨٥٩			
	الجملة	ذكور	٢٥	٠	٢٤٨٣	٢٦٠	٧٠	٢٨٣٨	١١٣٥	٧٠٥	٠	٤٦٧٨	٩٢٨	١٣٩	٥٠	٥٧٩٥			
		إناث	١١	٠	١٢٢٠	٢٠٧	١١	١٤٤٩	١١١١	١٩٤٤	٤	٤٥٠٨	٩٥٨	٢٤٧	٣٠	٥٧٤٣			
		جملة	٣٦	٠	٣٧٠٣	٤٦٧	٨١	٤٢٨٧	٢٢٤٦	٢٦٤٩	٤	٩١٨٦	١٨٨٦	٣٨٦	٨٠	١١٥٣٨			
الفيوم	حضر	ذكور	١٢	٠	٦٣٧	٥٢	١٩	٧٢٠	٣١٥	١٥٦	٠	١١٩١	٢٢٧	٥٩	٦	١٤٨٣			
		إناث	٠	٠	١٤٣	٧٩	٠	٢٢٢	٢٥٣	٦٣٩	٢	١١١٦	٢١٧	٨٩	٤	١٤٢٦			
		جملة	١٢	٠	٧٨٠	١٣١	١٩	٩٤٢	٥٦٨	٧٩٥	٢	٢٣٠٧	٤٤٤	١٤٨	١٠	٢٩٠٩			
	ريف	ذكور	٦٠	٠	٢٤٤١	٢٠٥	٨٧	٢٧٩٣	١١٨٤	٥٥٧	٠	٤٥٣٤	٩٤٢	١٧٥	٤٠	٥٦٩١			
		إناث	٢	٠	٥٠٤	١٩٤	٣	٧٠٣	١١٠١	٢٣٠٠	١٣	٤١١٧	٩١٠	٢٣٤	١٧	٥٢٧٨			
		جملة	٦٢	٠	٢٩٤٥	٣٩٩	٩٠	٣٤٩٦	٢٢٨٥	٢٨٥٧	١٣	٨٦٥١	١٨٥٢	٤٠٩	٥٧	١٠٩٦٩			
	الجملة	ذكور	٧٢	٠	٣٠٧٨	٢٥٧	١٠٦	٣٥١٣	١٤٩٩	٧١٣	٠	٥٧٢٥	١١٦٩	٢٣٤	٤٦	٧١٧٤			
		إناث	٢	٠	٦٤٧	٢٧٣	٣	٩٢٥	١٣٥٤	٢٩٣٩	١٥	٥٢٣٣	١١٢٧	٣٢٣	٢١	٦٧٠٤			
		جملة	٧٤	٠	٣٧٢٥	٥٣٠	١٠٩	٤٤٣٨	٢٨٥٣	٣٦٥٢	١٥	١٠٩٥٨	٢٢٩٦	٥٥٧	٦٧	١٣٨٧٨			



## توزيع أفراد العينة داخل وخارج القوى البشرية طبقاً للنوع والسن بكل محافظة وإجمالي الجمهورية (حضر/ ريف)

تابع جدول رقم (٢)

إجمالي السكان	خارج القوى البشرية			إجمالي القوى البشرية	داخل القوى البشرية										النوع	محل الإقامة	محافظات الجمهورية		
	عجز دائم	٦٥ سنة فأكثر	أقل من ٦ سنوات		خارج قوة العمل			داخل قوة العمل											
					٦٥ سنة فأكثر	١٥ - ٦٤ سنة	٦ - ١٤ سنة	إجمالي قوة العمل	٦٥ سنة فأكثر		١٥ سنة		١٤ - ٦ سنة						
									متعطّل	مشتغل	متعطّل	مشتغل	متعطّل	مشتغل					
١٨٩٠	١٦	٦٩	٢١٩	١٥٨٦	٠	٣٣٢	٣٢٥	٩٢٩	٠	١٨	٩٨	٨٠٢	٠	١١	ذكور	حضر	المنيا		
١٨٩٠	١٦	٨٧	٢٠٩	١٥٧٨	٧	٨٠٩	٣٥٦	٤٠٦	٠	٠	١٤٨	٢٥٨	٠	٠	إناث				
٣٧٨٠	٣٢	١٥٦	٤٢٨	٣١٦٤	٧	١١٤١	٦٨١	١٣٣٥	٠	١٨	٢٤٦	١٠٦٠	٠	١١	جملة				
٨٦٠٤	٥٢	٢١٧	١٣٤٤	٦٩٩١	٠	١٠٩٨	١٧٨٨	٤١٠٥	٠	١٥٥	٢٦٨	٣٦٣٥	٠	٤٧	ذكور	ريف		المنيا	
٨٢٤٢	٣٦	٣٣٢	١٢٦٧	٦٦٠٧	١٧	٣٢٢٦	١٧٤٢	١٦٢٢	٠	١٨	٣٥٦	١٢٤١	٠	٧	إناث				
١٦٨٤٦	٨٨	٥٤٩	٢٦١١	١٣٥٩٨	١٧	٤٣٢٤	٣٥٣٠	٥٧٢٧	٠	١٧٣	٦٢٤	٤٨٧٦	٠	٥٤	جملة				
١٠٤٩٤	٦٨	٢٨٦	١٥٦٣	٨٥٧٧	٠	١٤٣٠	٢١١٣	٥٠٣٤	٠	١٧٣	٣٦٦	٤٤٣٧	٠	٥٨	ذكور	الجملة			المنيا
١٠١٣٢	٥٢	٤١٩	١٤٧٦	٨١٨٥	٢٤	٤٠٣٥	٢٠٩٨	٢٠٢٨	٠	١٨	٥٠٤	١٤٩٩	٠	٧	إناث				
٢٠٦٢٦	١٢٠	٧٠٥	٣٠٣٩	١٦٧٦٢	٢٤	٥٤٦٥	٤٢١١	٧٠٦٢	٠	١٩١	٨٧٠	٥٩٣٦	٠	٦٥	جملة				
٢١٧١	٢٣	٩٣	٢٦٨	١٧٨٧	٠	٣٤٣	٤٤٩	٩٩٥	٠	١٠	٨٩	٨٩٣	٠	٣	ذكور	حضر	اسيوط		
٢١٠٠	١١	٦٧	٢٥٩	١٧٦٣	٧	٩٥٥	٣٩٩	٤٠٢	٠	٠	١٠٦	٢٩٦	٠	٠	إناث				
٤٢٧١	٣٤	١٦٠	٥٢٧	٣٥٥٠	٧	١٢٩٨	٨٤٨	١٣٩٧	٠	١٠	١٩٥	١١٨٩	٠	٣	جملة				
٦٥٢٠	٦٣	١٩٠	١٠٧٣	٥١٩٤	٠	٨١١	١٤٠١	٢٩٨٢	٠	٩٨	٢٢٨	٢٦٢٤	٠	٣٢	ذكور	ريف		اسيوط	
٦٣٢٢	٢١	٢٨٠	٩٩٠	٥٠٣١	٢٩	٣١٠٠	١٣٥٦	٥٤٦	٠	١	٢٠٥	٣٣٩	٠	١	إناث				
١٢٨٤٢	٨٤	٤٧٠	٢٠٦٣	١٠٢٢٥	٢٩	٣٩١١	٢٧٥٧	٣٥٢٨	٠	٩٩	٤٣٣	٢٩٦٣	٠	٣٣	جملة				
٨٦٩١	٨٦	٢٨٣	١٣٤١	٦٩٨١	٠	١١٥٤	١٨٥٠	٣٩٧٧	٠	١٠٨	٣١٧	٣٥١٧	٠	٣٥	ذكور	الجملة			اسيوط
٨٤٢٢	٣٢	٣٤٧	١٢٤٩	٦٧٩٤	٣٦	٤٠٥٥	١٧٥٥	٩٤٨	٠	١	٣١١	٦٣٥	٠	١	إناث				
١٧١١٣	١١٨	٦٣٠	٢٥٩٠	١٣٧٧٥	٣٦	٥٢٠٩	٣٦٠٥	٤٩٢٥	٠	١٠٩	٦٢٨	٤١٥٢	٠	٣٦	جملة				
١٨٨٨	٨	٨٠	٢٥٠	١٥٥٠	٠	٣٢٣	٣٣٧	٨٩٠	٠	١٠	٨٣	٧٩٤	٠	٣	ذكور	حضر	سوهاج		
١٨٩٣	٢	١١٧	٢٤٥	١٥٢٩	١	٨٧٨	٣٧٤	٢٧٦	٠	٠	١٠١	١٧٥	٠	٠	إناث				
٣٧٨١	١٠	١٩٧	٤٩٥	٣٠٧٩	١	١٢٠١	٧١١	١١٦٦	٠	١٠	١٨٤	٩٦٩	٠	٣	جملة				
٧٦٥٤	٦٠	٢٧٨	١٣٠٦	٦٠١٠	٠	١١٤٧	١٧٢٤	٣١٣٩	٠	٦٢	٢٨٦	٢٧٨٦	٠	٥	ذكور	ريف		سوهاج	
٧٣٨٩	٣٥	٤٠٠	١٢٤٨	٥٧٠٦	٨	٣٨١٦	١٤٨٤	٣٩٨	٠	٠	١٤٤	٢٥٤	٠	٠	إناث				
١٥٠٤٣	٩٥	٦٧٨	٢٥٥٤	١١٧١٦	٨	٤٩٦٣	٣٢٠٨	٣٥٣٧	٠	٦٢	٤٣٠	٣٠٤٠	٠	٥	جملة				
٩٥٤٢	٦٨	٣٥٨	١٥٥٦	٧٥٦٠	٠	١٤٧٠	٢٠٦١	٤٠٢٩	٠	٧٢	٣٦٩	٣٥٨٠	٠	٨	ذكور	الجملة			سوهاج
٩٢٨٢	٣٧	٥١٧	١٤٩٣	٧٢٣٥	٩	٤٦٩٤	١٨٥٨	٦٧٤	٠	٠	٢٤٥	٤٢٩	٠	٠	إناث				
١٨٨٢٤	١٠٥	٨٧٥	٣٠٤٩	١٤٧٩٥	٩	٦١٦٤	٣٩١٩	٤٧٠٣	٠	٧٢	٦١٤	٤٠٠٩	٠	٨	جملة				



## توزيع أفراد العينة داخل وخارج القوى البشرية طبقاً للنوع والسن بكل محافظة وإجمالي الجمهورية (حضر/ ريف)

تابع جدول رقم (٢)

إجمالي السكان	خارج القوى البشرية			إجمالي القوى البشرية	داخل القوى البشرية										النوع	محل الإقامة	محافظات الجمهورية		
	عجز دائم	٦٥ سنة فأكثر	أقل من ٦ سنوات		خارج قوة العمل			داخل قوة العمل											
					٦٥ سنة فأكثر	١٥ - ٦٤ سنة	٦ - ١٤ سنة	إجمالي قوة العمل	٦٥ سنة فأكثر		١٥ - ٦٤ سنة		٦ - ١٤ سنة						
									متعطّل	مشتغل	متعطّل	مشتغل	متعطّل	مشتغل					
١٢٢٩	٧	٥٣	١٥٠	١٠١٩	٠	١٩٥	٢١٨	٦٠٦	٠	١٦	٤٠	٥٥٠	٠	٠	ذكور	حضر	قنا		
١١٣٧	٥	٤٨	١٢٩	٩٥٥	٠	٦٣٠	٢١٢	١١٣	٠	٠	١٦	٩٧	٠	٠	إناث				
٢٣٦٦	١٢	١٠١	٢٧٩	١٩٧٤	٠	٨٢٥	٤٣٠	٧١٩	٠	١٦	٥٦	٦٤٧	٠	٠	جملة				
٤٩٠١	٢٧	٢٢٢	٧٢٤	٣٩٢٨	٠	٦٥٠	١٠٤١	٢٢٣٧	٠	٤٣	١٧٣	٢٠١٧	٠	٤	ذكور	ريف		قنا	
٤٧٦٢	٩	٢١٤	٧١٢	٣٨٢٧	٨	٢٤٧١	٩٤٦	٤٠٢	٠	٠	٨٠	٣٢٢	٠	٠	إناث				
٩٦٦٣	٣٦	٤٣٦	١٤٣٦	٧٧٥٥	٨	٣١٢١	١٩٨٧	٢٦٣٩	٠	٤٣	٢٥٣	٢٣٣٩	٠	٤	جملة				
٦١٣٠	٣٤	٢٧٥	٨٧٤	٤٩٤٧	٠	٨٤٥	١٢٥٩	٢٨٤٣	٠	٥٩	٢١٣	٢٥٦٧	٠	٤	ذكور	الجملة			قنا
٥٨٩٩	١٤	٢٦٢	٨٤١	٤٧٨٢	٨	٣١٠١	١١٥٨	٥١٥	٠	٠	٩٦	٤١٩	٠	٠	إناث				
١٢٠٢٩	٤٨	٥٣٧	١٧١٥	٩٧٢٩	٨	٣٩٤٦	٢٤١٧	٣٣٥٨	٠	٥٩	٣٠٩	٢٩٨٦	٠	٤	جملة				
١١٢٩	٣	٦٩	١٣٩	٩١٨	٠	١٦٩	١٨٩	٥٦٠	٠	٤	٥٢	٥٠٤	٠	٠	ذكور	حضر	أسوان		
١١٨٥	١١	٦٢	١٤٠	٩٧٢	٥	٥٦٥	١٩٨	٢٠٤	٠	٠	٤٥	١٥٩	٠	٠	إناث				
٢٣١٤	١٤	١٣١	٢٧٩	١٨٩٠	٥	٧٣٤	٣٨٧	٧٦٤	٠	٤	٩٧	٦٦٣	٠	٠	جملة				
١٧٤٩	١٢	٦٤	٢٧٠	١٤٠٣	٠	٢١٥	٣٢٤	٨٦٤	٠	١٤	١١٢	٧٣٨	٠	٠	ذكور	ريف		أسوان	
١٧٥٨	١٧	٨٤	٢٤٦	١٤١١	٣	٩٢٦	٣٤٨	١٣٤	٠	٠	٦٥	٦٩	٠	٠	إناث				
٣٥٠٧	٢٩	١٤٨	٥١٦	٢٨١٤	٣	١١٤١	٦٧٢	٩٩٨	٠	١٤	١٧٧	٨٠٧	٠	٠	جملة				
٢٨٧٨	١٥	١٣٣	٤٠٩	٢٣٢١	٠	٣٨٤	٥١٣	١٤٢٤	٠	١٨	١٦٤	١٢٤٢	٠	٠	ذكور	الجملة			أسوان
٢٩٤٣	٢٨	١٤٦	٣٨٦	٢٣٨٣	٨	١٤٩١	٥٤٦	٣٣٨	٠	٠	١١٠	٢٢٨	٠	٠	إناث				
٥٨٢١	٤٣	٢٧٩	٧٩٥	٤٧٠٤	٨	١٨٧٥	١٠٥٩	١٧٦٢	٠	١٨	٢٧٤	١٤٧٠	٠	٠	جملة				
٧٧٨	٦	٥٤	٩١	٦٢٧	٠	١٠٩	١٥٥	٣٦٣	٠	٣	٣١	٣٢٩	٠	٠	ذكور	حضر	الأقصر		
٧٣٤	١	٣٩	٨٠	٦١٤	١	٤٣٩	١١٤	٦٠	٠	٠	٢٥	٣٥	٠	٠	إناث				
١٥١٢	٧	٩٣	١٧١	١٢٤١	١	٥٤٨	٢٦٩	٤٢٣	٠	٣	٥٦	٣٦٤	٠	٠	جملة				
١٤٣٠	٧	٧٧	٢٢٨	١١١٨	٠	١٦٧	٢٥٠	٧٠١	٠	١٢	٤٨	٦٣٩	٠	٢	ذكور	ريف		الأقصر	
١٣١٤	٧	٧٧	١٧٣	١٠٥٧	٥	٧٤٣	٢١٨	٩١	٠	٠	٤٥	٤٦	٠	٠	إناث				
٢٧٤٤	١٤	١٥٤	٤٠١	٢١٧٥	٥	٩١٠	٤٦٨	٧٩٢	٠	١٢	٩٣	٦٨٥	٠	٢	جملة				
٢٢٠٨	١٣	١٣١	٣١٩	١٧٤٥	٠	٢٧٦	٤٠٥	١٠٦٤	٠	١٥	٧٩	٩٦٨	٠	٢	ذكور	الجملة			الأقصر
٢٠٤٨	٨	١١٦	٢٥٣	١٦٧١	٦	١١٨٢	٣٣٢	١٥١	٠	٠	٧٠	٨١	٠	٠	إناث				
٤٢٥٦	٢١	٢٤٧	٥٧٢	٣٤١٦	٦	١٤٥٨	٧٣٧	١٢١٥	٠	١٥	١٤٩	١٠٤٩	٠	٢	جملة				



## توزيع أفراد العينة داخل وخارج القوى البشرية طبقاً للنوع والسن بكل محافظة وإجمالي الجمهورية (حضر/ ريف)

تابع جدول رقم (٢)

إجمالي السكان	خارج القوى البشرية			إجمالي القوى البشرية	داخل القوى البشرية										النوع	محل الإقامة	محافظات الجمهورية	
	عجز دائم	٦٥ سنة فأكثر	أقل من ٦ سنوات		خارج قوة العمل			داخل قوة العمل										
					٦٥ سنة فأكثر	١٥ - ٦٤ سنة	٦ - ١٤ سنة	إجمالي قوة العمل	٦٥ سنة فأكثر		١٥ - ٦٤ سنة		٦ - ١٤ سنة					
									متعطّل	مشتغل	متعطّل	مشتغل	متعطّل	مشتغل				
٦٠٤	٠	١٤	٦٨	٥٢٢	٠	١٠٢	١٣٢	٢٨٨	٠	١	٣٨	٢٤٨	٠	١	ذكور	حضر	البحر الأحمر	
٥١٧	٠	١٣	٦٨	٤٣٦	٠	٢٨٧	٧٠	٧٩	٠	٠	١٥	٦٤	٠	٠	إناث			
١١٢١	٠	٢٧	١٣٦	٩٥٨	٠	٣٨٩	٢٠٢	٣٦٧	٠	١	٥٣	٣١٢	٠	١	جملة			
٦٠٤	٠	١٤	٦٨	٥٢٢	٠	١٠٢	١٣٢	٢٨٨	٠	١	٣٨	٢٤٨	٠	١	ذكور	الجملة		
٥١٧	٠	١٣	٦٨	٤٣٦	٠	٢٨٧	٧٠	٧٩	٠	٠	١٥	٦٤	٠	٠	إناث			
١١٢١	٠	٢٧	١٣٦	٩٥٨	٠	٣٨٩	٢٠٢	٣٦٧	٠	١	٥٣	٣١٢	٠	١	جملة			
٢٨٧	٣	١٦	٣٨	٢٣٠	٠	٤٤	٤١	١٤٥	٠	٣	١١	١٣١	٠	٠	ذكور	حضر	الوادي الجديد	
٢٧٥	١	١٦	٢٨	٢٣٠	١	١١٣	٦٥	٥١	٠	٠	١٢	٣٩	٠	٠	إناث			
٥٦٢	٤	٣٢	٦٦	٤٦٠	١	١٥٧	١٠٦	١٩٦	٠	٣	٢٣	١٧٠	٠	٠	جملة			
٣٣٧	٠	٣	٥٢	٢٨٢	٠	٣٦	٤٦	٢٠٠	٠	٨	٩	١٧٥	٠	٨	ذكور	ريف		
٣٠٥	٠	٦	٣٥	٢٦٤	٢	١٥٩	٧١	٣٢	٠	٠	٨	٢٤	٠	٠	إناث			
٦٤٢	٠	٩	٨٧	٥٤٦	٢	١٩٥	١١٧	٢٣٢	٠	٨	١٧	١٩٩	٠	٨	جملة			
٦٢٤	٣	١٩	٩٠	٥١٢	٠	٨٠	٨٧	٣٤٥	٠	١١	٢٠	٣٠٦	٠	٨	ذكور	الجملة	مطروح	
٥٨٠	١	٢٢	٦٣	٤٩٤	٣	٢٧٢	١٣٦	٨٣	٠	٠	٢٠	٦٣	٠	٠	إناث			
١٢٠٤	٤	٤١	١٥٣	١٠٠٦	٣	٣٥٢	٢٢٣	٤٢٨	٠	١١	٤٠	٣٦٩	٠	٨	جملة			
٤٩٠	٣	١٢	١٠٠	٣٧٥	٠	٥٤	٨٦	٢٣٥	٠	١	١٧	٢١٧	٠	٠	ذكور	حضر		
٤١٥	٠	٣	٦٩	٣٤٣	٠	٢٣٦	٧٣	٣٤	٠	٠	١١	٢٣	٠	٠	إناث			
٩٠٥	٣	١٥	١٦٩	٧١٨	٠	٢٩٠	١٥٩	٢٦٩	٠	١	٢٨	٢٤٠	٠	٠	جملة			
١٧٢	٠	٥	٣٦	١٣١	٠	١٧	٣٤	٨٠	٠	٣	٧	٧٠	٠	٠	ذكور	ريف		
١٦٠	٠	٤	٣٩	١١٧	٠	٧٧	٢٩	١١	٠	٠	٣	٨	٠	٠	إناث			
٣٣٢	٠	٩	٧٥	٢٤٨	٠	٩٤	٦٣	٩١	٠	٣	١٠	٧٨	٠	٠	جملة			
٦٦٢	٣	١٧	١٣٦	٥٠٦	٠	٧١	١٢٠	٣١٥	٠	٤	٢٤	٢٨٧	٠	٠	ذكور	الجملة		
٥٧٥	٠	٧	١٠٨	٤٦٠	٠	٣١٣	١٠٢	٤٥	٠	٠	١٤	٣١	٠	٠	إناث			
١٢٣٧	٣	٢٤	٢٤٤	٩٦٦	٠	٣٨٤	٢٢٢	٣٦٠	٠	٤	٣٨	٣١٨	٠	٠	جملة			



## توزيع أفراد العينة داخل وخارج القوى البشرية طبقاً للنوع والسن بكل محافظة وإجمالي الجمهورية (حضر/ ريف)

تابع جدول رقم (٢)

إجمالي السكان	خارج القوى البشرية			إجمالي القوى البشرية	داخل القوى البشرية										النوع	محل الإقامة	محافظات الجمهورية		
	عجز دائم	٦٥ سنة فأكثر	أقل من ٦ سنوات		خارج قوة العمل			داخل قوة العمل											
					٦٥ سنة فأكثر	١٥ - ٦٤ سنة	٦ - ١٤ سنة	إجمالي قوة العمل	٦٥ سنة فأكثر		١٥ - ٦٤ سنة		٦ - ١٤ سنة						
									متعطل	مشتغل	متعطل	مشتغل	متعطل	مشتغل					
٤٥٤	٣	١٠	٦٤	٣٧٧	٠	٦٠	١٠٦	٢١١	٠	٠	١٨	١٩٣	٠	٠	ذكور	حضر	شمال سيناء		
٣٩٨	١	١٤	٦٢	٣٢١	١	١٤٦	٨٣	٩١	٠	٠	١١	٨٠	٠	٠	إناث				
٨٥٢	٤	٢٤	١٢٦	٦٩٨	١	٢٠٦	١٨٩	٣٠٢	٠	٠	٢٩	٢٧٣	٠	٠	جملة				
٣٤٩	٢	١٠	٥٩	٢٧٨	٠	٤٣	٩٢	١٤٣	٠	٣	١١	١٢٩	٠	٠	ذكور	ريف		شمال سيناء	
٣٤٩	٠	٩	٥٩	٢٨١	١	١٥٢	٨٨	٤٠	٠	١	١٦	٢٣	٠	٠	إناث				
٦٩٨	٢	١٩	١١٨	٥٥٩	١	١٩٥	١٨٠	١٨٣	٠	٤	٢٧	١٥٢	٠	٠	جملة				
٨٠٣	٥	٢٠	١٢٣	٦٥٥	٠	١٠٣	١٩٨	٣٥٤	٠	٣	٢٩	٣٢٢	٠	٠	ذكور	الجملة			شمال سيناء
٧٤٧	١	٢٣	١٢١	٦٠٢	٢	٢٩٨	١٧١	١٣١	٠	١	٢٧	١٠٣	٠	٠	إناث				
١٥٥٠	٦	٤٣	٢٤٤	١٢٥٧	٢	٤٠١	٣٦٩	٤٨٥	٠	٤	٥٦	٤٢٥	٠	٠	جملة				
١٧٤	١	١١	١٨	١٤٤	٠	٢٣	٣٥	٨٦	٠	١	٢	٨٣	٠	٠	ذكور	حضر	جنوب سيناء		
١٨٠	٠	٣	٣٨	١٣٩	٠	٨٧	٤٢	١٠	٠	٠	٣	٧	٠	٠	إناث				
٣٥٤	١	١٤	٥٦	٢٨٣	٠	١١٠	٧٧	٩٦	٠	١	٥	٩٠	٠	٠	جملة				
١٧٧	٠	٨	٢٥	١٤٤	٠	١٨	٤٢	٨٤	٠	٠	٠	٨٣	٠	١	ذكور	ريف		جنوب سيناء	
١٤٧	١	١	٢٥	١٢٠	٠	٧٨	٣٤	٨	٠	٠	٣	٥	٠	٠	إناث				
٣٢٤	١	٩	٥٠	٢٦٤	٠	٩٦	٧٦	٩٢	٠	٠	٣	٨٨	٠	١	جملة				
٣٥١	١	١٩	٤٣	٢٨٨	٠	٤١	٧٧	١٧٠	٠	١	٢	١٦٦	٠	١	ذكور	الجملة			جنوب سيناء
٣٢٧	١	٤	٦٣	٢٥٩	٠	١٦٥	٧٦	١٨	٠	٠	٦	١٢	٠	٠	إناث				
٦٧٨	٢	٢٣	١٠٦	٥٤٧	٠	٢٠٦	١٥٣	١٨٨	٠	١	٨	١٧٨	٠	١	جملة				
٧٢٢٤١	٦٥١	٣٧٨٤	٨٦٨٥	٥٩١٢١	٠	١١٣٠٦	١٢٨٥٦	٣٤٩٥٩	٠	٥١٣	٣٩٥٢	٣٠٣٥٣	٠	١٤١	ذكور	حضر	إجمالي الجمهورية		
٧١٧٠٨	٢٦١	٤٠٣١	٨٢٩٧	٥٩١١٩	١١٩	٣٥٢٦١	١٢١٩٠	١١٥٤٩	٠	٢٨	٣٤٥٤	٨٠٦٠	٠	٧	إناث				
١٤٣٩٤٩	٩١٢	٧٨١٥	١٦٩٨٢	١١٨٢٤٠	١١٩	٤٦٥٦٧	٢٥٠٤٦	٤٦٥٠٨	٠	٥٤١	٧٤٠٦	٣٨٤١٣	٠	١٤٨	جملة				
١٠٦٥٠١	٧٩٦	٣٢٨٧	١٦٣٢٠	٨٦٠٩٨	١	١٢٩٢٦	٢١٥٦٧	٥١٦٠٤	٠	١٣١٣	٤٢٨٣	٤٥٦٣٤	٠	٣٧٤	ذكور	ريف		إجمالي الجمهورية	
١٠٢٨٩٠	٤٠١	٤٥٢٠	١٥٧٦٥	٨٢٢٠٤	٢٠٨	٤٥٧٢٣	٢٠٤٤٥	١٥٨٢٨	٠	١١٠	٣١٣٥	١٢٥٣٥	٠	٤٨	إناث				
٢٠٩٣٩١	١١٩٧	٧٨٠٧	٣٢٠٨٥	١٦٨٣٠٢	٢٠٩	٥٨٦٤٩	٤٢٠١٢	٦٧٤٣٢	٠	١٤٢٣	٧٤١٨	٥٨١٦٩	٠	٤٢٢	جملة				
١٧٨٧٤٢	١٤٤٧	٧٠٧١	٢٥٠٠٥	١٤٥٢١٩	١	٢٤٢٣٢	٣٤٤٢٣	٨٦٥٦٣	٠	١٨٢٦	٨٢٣٥	٧٥٩٨٧	٠	٥١٥	ذكور	الجملة			إجمالي الجمهورية
١٧٤٥٩٨	٦٦٢	٨٥٥١	٢٤٠٦٢	١٤١٣٢٣	٣٢٧	٨٠٩٨٤	٣٢٦٣٥	٢٧٣٧٧	٠	١٣٨	٦٥٨٩	٢٠٥٩٥	٠	٥٥	إناث				
٣٥٣٣٤٠	٢١٠٩	١٥٦٢٢	٤٩٠٦٧	٢٨٦٥٤٢	٣٢٨	١٠٥٢١٦	٦٧٠٥٨	١١٣٩٤٠	٠	١٩٦٤	١٤٨٢٤	٩٦٥٨٢	٠	٥٧٠	جملة				



## توزيع أفراد العينة طبقاً لفئات السن والحالة العملية ( حضر / ريف ) والنوع

جدول رقم ( ٣ )

الإجمالي	فئات السن												النوع	محل الإقامة	الحالة العملية
	أقل من ٦ سنوات	٦-	١٢-	١٥-	٢٠-	٢٥-	٣٠-	٤٠-	٥٠-	٦٠-	٦٥+	غير مبين			
٢١٤٦٢	٠	١٢٧	٣١١	٤٢٣٠	٤٩٦٢	٥٦٥٩	٣٢٠٥	٢١٧٨	٦٩٤	٧٨	١٨	٠	ذكور	حضر	يعمل بأجر نقدي
٦٥٦٧	٠	٧	٢٨	١٧٤٢	١٧٧٧	١٦٧١	٧٥٧	٤٩٢	٨٩	٤	٠	٠	إناث		
٢٨٠٢٩	٠	١٣٤	٣٣٩	٥٩٧٢	٦٧٣٩	٧٣٣٠	٣٩٦٢	٢٦٧٠	٧٨٣	٨٢	١٨	٠	جملة		
٢٧٨٩٤	٠	١٠٢	٢٩٧	٤٥٦٣	٦٠٦٩	٧٨٩٥	٣٧٦٢	٣٢٨٧	١٧٣٨	١٦١	٢٠	٠	ذكور	ريف	
٣٩٢٩	٠	١	٦	٦٤٨	١٠٤١	١٣١٧	٥٠٦	٢٥٦	١٣٧	١٥	٢	٠	إناث		
٣١٨٢٣	٠	١٠٣	٣٠٣	٥٢١١	٧١١٠	٩٢١٢	٤٢٦٨	٣٥٤٣	١٨٧٥	١٧٦	٢٢	٠	جملة		
٤٩٣٥٦	٠	٢٢٩	٦٠٨	٨٧٩٣	١١٠٣١	١٣٥٥٤	٦٩٦٧	٥٤٦٥	٢٤٣٢	٢٣٩	٣٨	٠	ذكور	الجملة	
١٠٤٩٦	٠	٨	٣٤	٢٣٩٠	٢٨١٨	٢٩٨٨	١٢٦٣	٧٤٨	٢٢٦	١٩	٢	٠	إناث		
٥٩٨٥٢	٠	٢٣٧	٦٤٢	١١١٨٣	١٣٨٤٩	١٦٥٤٢	٨٢٣٠	٦٢١٣	٢٦٥٨	٢٥٨	٤٠	٠	جملة		
٣٤٦٣	٠	٢٢٢	٣١٠	٩٢٤	٨٩٣	٨٠٧	٢٢١	٧٧	٨	١	٠	٠	ذكور	حضر	صاحب عمل ويديره ويستخدم آخرين
١٢٢	٠	٨	١١	٢٩	٣٤	٢٨	٧	٥	٠	٠	٠	٠	إناث		
٣٥٨٥	٠	٢٣٠	٣٢١	٩٥٣	٩٢٧	٨٣٥	٢٢٨	٨٢	٨	١	٠	٠	جملة		
٩٧٤٣	٠	١٠٥٣	١١٦٩	٢٣٩٨	٢٤٤٤	١٩٠٠	٥٣٣	٢٠٥	٣٩	٢	٠	٠	ذكور	ريف	
٣٤٥	٠	١١	٢٣	١٠٣	١١٧	٦٩	١٣	٨	١	٠	٠	٠	إناث		
١٠٠٨٨	٠	١٠٦٤	١١٩٢	٢٥٠١	٢٥٦١	١٩٦٩	٥٤٦	٢١٣	٤٠	٢	٠	٠	جملة		
١٣٢٠٦	٠	١٢٧٥	١٤٧٩	٣٣٢٢	٣٣٣٧	٢٧٠٧	٧٥٤	٢٨٢	٤٧	٣	٠	٠	ذكور	الجملة	
٤٦٧	٠	١٩	٣٤	١٣٢	١٥١	٩٧	٢٠	١٣	١	٠	٠	٠	إناث		
١٣٦٧٣	٠	١٢٩٤	١٥١٣	٣٤٥٤	٣٤٨٨	٢٨٠٤	٧٧٤	٢٩٥	٤٨	٣	٠	٠	جملة		



## توزيع أفراد العينة طبقاً لفئات السن والحالة العملية ( حضر / ريف ) والنوع

تابع جدول رقم ( ٣ )

الحالة العملية	محل الإقامة	النوع	فئات السن											الإجمالي	
			أقل من ٦ سنوات	٦-	١٢-	١٥-	٢٠-	٢٥-	٣٠-	٤٠-	٥٠-	٦٠-	٦٥+		غير مبين
يعمل لحسابه ولا يستخدم أحد	حضر	ذكور	٠	٠	١٠	٩٦	٣٢٢	٦٥٧	١٥٠٥	١٣٦٤	٩٤٨	٢٧٠	١٤٤	٠	٥٣١٦
		إناث	٠	٠	١	٢	١١	٣٢	٧٩	١٠٥	٧١	١٩	٨	٠	٣٢٨
		جملة	٠	٠	١١	٩٨	٣٣٣	٦٨٩	١٥٨٤	١٤٦٩	١٠١٩	٢٨٩	١٥٢	٠	٥٦٤٤
	ريف	ذكور	٠	٠	٦	١٣٤	٤٧٣	٧٣٧	١٧٩٨	١٥٥٩	٨٤٣	٢٧٥	١٥٥	٠	٥٩٨٠
		إناث	٠	٠	٢	١٨	١٢٧	٢٨٤	٥٧٤	٤٣٤	٢٣٣	٥٦	٢٩	٠	١٧٥٧
		جملة	٠	٠	٨	١٥٢	٦٠٠	١٠٢١	٢٣٧٢	١٩٩٣	١٠٧٦	٣٣١	١٨٤	٠	٧٧٣٧
	الجملة	ذكور	٠	٠	١٦	٢٣٠	٧٩٥	١٣٩٤	١٣٩١	٢٩٢٣	١٧٩١	٥٤٥	٢٩٩	٠	١١٢٩٦
		إناث	٠	٠	٣	٢٠	١٣٨	٣١٦	٦٥٣	٥٣٩	٣٠٤	٧٥	٣٧	٠	٢٠٨٥
		جملة	٠	٠	١٩	٢٥٠	٩٣٣	١٧١٠	٣٩٥٦	٣٤٦٢	٢٠٩٥	٦٢٠	٣٣٦	٠	١٣٣٨١
يعمل لدى الأسرة بدون أجر	حضر	ذكور	٠	٩	٢٥	١٥٩	٢٦٩	١٨٨	٦٧	١٥	٧	٢٠	٢٠	٠	٧٦٦
		إناث	٠	٠	٢	١٤٢	١٦٩	٦٥	٣١٧	٢٤٢	١٠٣	٣٣	٥	٠	١٠٧٨
		جملة	٠	٩	٢٧	٣٠١	٤٣٨	٢٥٣	٣٨٤	٢٥٧	١١٠	٤٠	٢٥	٠	١٨٤٤
	ريف	ذكور	٠	٣٢	١٥٣	٩٦٠	١٤٦٦	٧٥٣	٢٥٥	٥٠	١٢	٢٠	٣	٠	٣٧٠٤
		إناث	٠	٧	٢٢	٤٥٧	٧٧٤	٩٧٧	١٩٨٨	١٣٩١	٧٨٥	١٩٢	٦٩	٠	٦٦٦٢
		جملة	٠	٣٩	١٧٥	١٤١٧	٢٢٤٠	١٧٣٠	٢٢٤٣	١٤٤١	٧٩٧	٢١٢	٧٢	٠	١٠٣٦٦
	الجملة	ذكور	٠	٤١	١٧٨	١١١٩	١٧٣٥	٩٤١	٣٢٢	٦٥	١٩	٢٧	٢٣	٠	٤٤٧٠
		إناث	٠	٧	٢٤	٥٩٩	٩٤٣	١٠٤٢	٢٣٠٥	١٦٣٣	٨٨٨	٢٢٥	٧٤	٠	٧٧٤٠
		جملة	٠	٤٨	٢٠٢	١٧١٨	٢٦٧٨	١٩٨٣	٢٦٢٧	١٦٩٨	٩٠٧	٢٥٢	٩٧	٠	١٢٢١٠
جملة المشتغلين	حضر	ذكور	٠	٢٧	١١٤	٩٥٧	٢٨٤٦	٤٢٧١	٨٠٣٨	٧٢٣٤	٦١٠٩	٨٩٨	٥١٣	٠	٣١٠٠٧
		إناث	٠	٠	٧	٢٣٣	٦٧٧	٨٦١	٢٠٩٥	٢١٥٨	١٩٤٥	٩١	٢٨	٠	٨٠٩٥
		جملة	٠	٢٧	١٢١	٣٥٢٣	٥١٣٢	١٠١٣٣	٨٠٥٤	٩٣٩٢	٩٨٩	٥٤١	٠	٠	٣٩١٠٢
	ريف	ذكور	٠	٥٢	٣٢٢	٢٨٧١	٥٤٣١	٥٧٨٥	١١٨٤٨	١٠١٢٢	٧٨١٦	١٧٦١	١٣١٣	٠	٤٧٣٢١
		إناث	٠	٩	٣٩	٦١٣	١١٦٥	١٧٨٠	٣٩٤٨	٢٩٨٣	١٧٦٩	٢٧٧	١١٠	٠	١٢٦٩٣
		جملة	٠	٦١	٣٦١	٣٤٨٤	٦٥٩٦	٧٥٦٥	١٥٧٩٦	١٣١٠٥	٩٥٨٥	٢٠٣٨	١٤٢٣	٠	٦٠٠١٤
	الجملة	ذكور	٠	٧٩	٤٣٦	٣٨٢٨	٨٢٧٧	١٠٠٥٦	١٩٨٨٦	١٧٣٥٦	١٣٩٢٥	٢٦٥٩	١٨٢٦	٠	٧٨٣٢٨
		إناث	٠	٩	٤٦	٨٤٦	١٨٤٢	٢٦٤١	٦٠٤٣	٥١٤١	٣٧١٤	٣٦٨	١٣٨	٠	٢٠٧٨٨
		جملة	٠	٨٨	٤٨٢	٤٦٧٤	١٠٠١٩	١٢٦٩٧	٢٥٩٢٩	٢٢٤٩٧	١٧٦٣٩	٣٠٢٧	١٩٦٤	٠	٩٩١١٦



## توزيع أفراد العينة طبقاً لفئات السن والحالة العملية ( حضر / ريف ) والنوع

تابع جدول رقم ( ٣ )

الحالة العملية	محل الإقامة	النوع	فئات السن											الإجمالي	
			أقل من ٦ سنوات	٦-	١٢-	١٥-	٢٠-	٢٥-	٣٠-	٤٠-	٥٠-	٦٠-	٦٥+		غير مبين
متعطّل سبق له العمل	حضر	ذكور	٠	٠	٠	٦٩	٢٠٤	٢٣٢	٣٧٩	٥١٢	٢٦٩	٨	٠	٠	١٦٧٣
		إناث	٠	٠	٠	١	٦	١٠	٥٧	٢٩٥	٨٤	٠	٠	٤٥٣	
		جملة	٠	٠	٠	٧٠	٢١٠	٢٤٢	٤٣٦	٨٠٧	٣٥٣	٨	٠	٢١٢٦	
	ريف	ذكور	٠	٠	٠	٦٠	١١٤	١٣٥	٣٢٤	٥١٣	١٧٦	١٣	٠	٠	١٣٣٥
		إناث	٠	٠	٠	١	٢	٠	٨١	١٦٣	١٩	٠	٠	٢٦٦	
		جملة	٠	٠	٠	٦١	١١٦	١٣٥	٤٠٥	٦٧٦	١٩٥	١٣	٠	٠	١٦٠١
	الجملة	ذكور	٠	٠	٠	١٢٩	٣١٨	٣٦٧	٧٠٣	١٠٢٥	٤٤٥	٢١	٠	٠	٣٠٠٨
		إناث	٠	٠	٠	٢	٨	١٠	١٣٨	٤٥٨	١٠٣	٠	٠	٠	٧١٩
		جملة	٠	٠	٠	١٣١	٣٢٦	٣٧٧	٨٤١	١٤٨٣	٥٤٨	٢١	٠	٠	٣٧٢٧
	حضر	ذكور	٠	٠	٠	٤٩٢	١١٤٢	٥٢٢	١٢٠	٢	١	٠	٠	٠	٢٢٧٩
إناث		٠	٠	٠	٢٦٣	١٠٤٧	٨٦٨	٦٨٣	٤٥	٩٥	٠	٠	٠	٣٠٠١	
جملة		٠	٠	٠	٧٥٥	٢١٨٩	١٣٩٠	٨٠٣	٤٧	٩٦	٠	٠	٠	٥٢٨٠	
متعطّل لم يسبق له العمل - حديث	ريف	ذكور	٠	٠	٠	٥٩٧	١٧٥٣	٤٠٣	١٩٤	٠	١	٠	٠	٢٩٤٨	
		إناث	٠	٠	٠	٣٥٧	٨٨١	٧٦٧	٨٠٥	٤٠	١٩	٠	٠	٢٨٦٩	
		جملة	٠	٠	٠	٩٥٤	٢٦٣٤	٩٩٩	٩٩٩	٤٠	٢٠	٠	٠	٥٨١٧	
	الجملة	ذكور	٠	٠	٠	١٠٨٩	٢٨٩٥	٩٢٥	٣١٤	٢	٢	٠	٠	٥٢٢٧	
		إناث	٠	٠	٠	٦٢٠	١٩٢٨	١٦٣٥	١٤٨٨	٨٥	١١٤	٠	٠	٥٨٧٠	
		جملة	٠	٠	٠	١٧٠٩	٤٨٢٣	٢٥٦٠	١٨٠٢	٨٧	١١٦	٠	٠	١١٠٩٧	
	حضر	ذكور	٠	٠	٠	٥٦١	١٣٤٦	٧٥٤	٤٩٩	٥١٤	٢٧٠	٨	٠	٠	٣٩٥٢
		إناث	٠	٠	٠	٢٦٤	١٠٥٣	٨٧٨	٧٤٠	٣٤٠	١٧٩	٠	٠	٠	٣٤٥٤
		جملة	٠	٠	٠	٨٢٥	٢٣٩٩	١٦٣٢	١٢٣٩	٨٥٤	٤٤٩	٨	٠	٠	٧٤٠٦
	الجملة	ذكور	٠	٠	٠	٦٥٧	١٨٦٧	٥٣٨	٥١٨	٥١٣	١٧٧	١٣	٠	٠	٤٢٨٣
إناث		٠	٠	٠	٣٥٨	٨٨٣	٧٦٧	٨٨٦	٢٠٣	٣٨	٠	٠	٠	٣١٣٥	
جملة		٠	٠	٠	١٠١٥	٢٧٥٠	١٣٠٥	١٤٠٤	٧١٦	٢١٥	١٣	٠	٠	٧٤١٨	
ذكور		٠	٠	٠	١٢١٨	٣٢١٣	١٢٩٢	١٠١٧	١٠٢٧	٤٤٧	٢١	٠	٠	٨٢٣٥	
الجملة	إناث	٠	٠	٠	٦٢٢	١٩٣٦	١٦٤٥	١٦٢٦	٥٤٣	٢١٧	٠	٠	٠	٦٥٨٩	
	جملة	٠	٠	٠	١٨٤٠	٥١٤٩	٢٩٣٧	٢٦٤٣	١٥٧٠	٦٦٤	٢١	٠	٠	١٤٨٢٤	



## توزيع أفراد العينة طبقاً لفئات السن والحالة العملية (حضر / ريف) والنوع

تابع جدول رقم ( ٣ )

الحالة العملية	محل الإقامة	النوع	فئات السن											الإجمالي
			أقل من ٦ سنوات	٦ -	١٢ -	١٥ -	٢٠ -	٢٥ -	٣٠ -	٤٠ -	٥٠ -	٦٠ -	٦٥ +	غير مبين
جملة قوة العمل	حضر	ذكور	٠	٢٧	١١٤	١٥١٨	٤١٩٢	٥٠٢٥	٨٥٣٧	٧٧٤٨	٦٣٧٩	٩٠٦	٥١٣	٣٤٩٥٩
		إناث	٠	٠	٧	٤٩٧	١٧٣٠	١٧٣٩	٢٨٣٥	٢٤٩٨	٢١٢٤	٩١	٢٨	١١٥٤٩
		جملة	٠	٢٧	١٢١	٢٠١٥	٥٩٢٢	٦٧٦٤	١١٣٧٢	١٠٢٤٦	٨٥٠٣	٩٩٧	٥٤١	٤٦٥٠٨
	ريف	ذكور	٠	٥٢	٣٢٢	٣٥٢٨	٧٢٩٨	٦٣٢٣	١٢٣٦٦	١٠٦٣٥	٧٩٩٣	١٧٧٤	١٣١٣	٥١٦٠٤
		إناث	٠	٢	٣٩	٩٧١	٢٠٤٨	٢٥٤٧	٤٨٣٤	٣١٨٦	١٨٠٧	٢٧٧	١١٠	١٥٨٢٨
		جملة	٠	٦١	٣٦١	٤٤٩٩	٩٣٤٦	٨٨٧٠	١٧٢٠٠	١٣٨٢١	٩٨٠٠	٢٠٥١	١٤٢٣	٦٧٤٣٢
	الجملة	ذكور	٠	٧٩	٤٣٦	٥٠٤٦	١١٤٩٠	١١٣٤٨	٢٠٩٠٣	١٨٣٨٣	١٤٣٧٢	٢٦٨٠	١٨٢٦	٨٦٥٦٣
		إناث	٠	٩	٤٦	١٤٦٨	٣٧٧٨	٤٢٨٦	٧٦٦٩	٥٦٨٤	٣٩٣١	٣٦٨	١٣٨	٢٧٣٧٧
		جملة	٠	٨٨	٤٨٢	٦٥١٤	١٥٢٦٨	١٥٦٣٤	٢٨٥٧٢	٢٤٠٦٧	١٨٣٠٣	٣٠٤٨	١٩٦٤	١١٣٩٤٠
	حضر	ذكور	٠	٨٢٩٠	٤٥٦٦	٥٨١١	٢٣٨٠	٢١٦	٥٥	١٥٨	١٥٨	٢٠٥٤	٠	٢٤١٦٢
		إناث	٠	٧٧٩٥	٤٣٩٥	٦٤٦٤	٣٥٣٩	٣٥٦٣	٧٤٩٥	٦١٠٢	٥٣٤٥	٢٧٥٣	١١٩	٤٧٥٧٠
		جملة	٠	١٦٠٨٥	٨٩٦١	١٢٢٧٥	٥٩١٩	٣٧٧٩	٧٥٥٠	٦٢٦٠	٦٢٦٠	٤٨٠٧	١١٩	٧١٧٣٢
خارج قوة العمل	ريف	ذكور	٠	١٣٨٢٢	٧٧٤٥	٨٤٥٣	٢٤٢٧	١٧٠	٩٠	١٧٤	١٧٤	١٢٥٨	١	٣٤٤٩٤
		إناث	٠	١٣١٢٩	٧٣١٦	٩١٢٠	٤٢١٦	٥٧٨٧	٩٧٦١	٧٨٦١	٦٤٠٨	٢٥٧٠	٢٠٨	٦٦٣٧٦
		جملة	٠	٢٦٩٥١	١٥٠٦١	١٧٥٧٣	٦٦٤٣	٥٩٥٧	٩٨٥١	٨٠٣٥	٨٠٣٥	٣٨٢٨	٢٠٩	١٠٠٨٧٠
	الجملة	ذكور	٠	٢٢١١٢	١٢٣١١	١٤٢٦٤	٤٨٠٧	٣٨٦	١٤٥	٣٣٢	٩٨٦	٣٣١٢	١	٥٨٦٥٦
		إناث	٠	٢٠٩٢٤	١١٧١١	١٥٥٨٤	٧٧٥٥	٩٣٥٠	١٧٢٥٦	١٣٩٦٣	١١٧٥٣	٥٣٢٣	٣٢٧	١١٣٩٤٦
		جملة	٠	٤٣٠٣٦	٢٤٠٢٢	٢٩٨٤٨	١٢٥٦٢	٩٧٣٦	١٧٤٠١	١٤٢٩٥	١٢٧٣٩	٨٦٣٥	٣٢٨	١٧٢٦٠٢
	حضر	ذكور	٠	٨٣١٧	٤٦٨٠	٧٣٢٩	٦٥٧٢	٥٢٤١	٨٥٩٢	٧٩٠٦	٧٠١١	٢٩٦٠	٥١٣	٥٩١٢١
		إناث	٠	٧٧٩٥	٤٤٠٢	٦٩٦١	٥٢٦٩	٥٣٠٢	١٠٣٣٠	٨٦٠٠	٧٤٦٩	٢٨٤٤	١٤٧	٥٩١١٩
		جملة	٠	١٦١١٢	٩٠٨٢	١٤٢٩٠	١١٨٤١	١٠٥٤٣	١٨٩٢٢	١٦٥٠٦	١٤٤٨٠	٥٨٠٤	٦٦٠	١١٨٢٤٠
جملة القوة البشرية	ريف	ذكور	٠	١٣٨٧٤	٨٠٦٧	١١٩٨١	٩٧٢٥	٦٤٩٣	١٢٤٥٦	١٠٨٠٩	٨٣٤٧	٣٠٣٢	١٣١٤	٨٦٠٩٨
		إناث	٠	١٣١٣٨	٧٣٥٥	١٠٠٩١	٦٢٦٤	٨٣٣٤	١٤٥٩٥	١١٠٤٧	٨٢١٥	٢٨٤٧	٣١٨	٨٢٢٠٤
		جملة	٠	٢٧٠١٢	١٥٤٢٢	٢٢٠٧٢	١٥٩٨٩	١٤٨٢٧	٢٧٠٥١	٢١٨٥٦	١٦٥٦٢	٥٨٧٩	١٦٣٢	١٦٨٣٠٢
	الجملة	ذكور	٠	٢٢١٩١	١٢٧٤٧	١٩٣١٠	١٦٢٩٧	١١٧٣٤	٢١٠٤٨	١٨٧١٥	١٥٣٥٨	٥٩٩٢	١٨٢٧	١٤٥٢١٩
		إناث	٠	٢٠٩٣٣	١١٧٥٧	١٧٠٥٢	١١٥٣٣	١٣٦٣٦	٢٤٩٢٥	١٩٦٤٧	١٥٦٨٤	٥٦٩١	٤٦٥	١٤١٣٢٣
		جملة	٠	٤٣١٢٤	٢٤٥٠٤	٣٦٣٦٢	٢٧٨٣٠	٢٥٣٧٠	٤٥٩٧٣	٣٨٣٦٢	٣١٠٤٢	١١٦٨٣	٢٢٩٢	٢٨٦٥٤٢



## توزيع أفراد العينة طبقاً لفئات السن والحالة العملية ( حضر / ريف ) والنوع

تابع جدول رقم ( ٣ )

الحالة العملية	محل الإقامة	النوع	فئات السن											الإجمالي
			أقل من ٦ سنوات	-٦	-١٢	-١٥	-٢٠	-٢٥	-٣٠	-٤٠	-٥٠	-٦٠	+٦٥	غير مبين
خارج القوة البشرية	حضر	ذكور	٨٦٨٥	٢٠	٢٤	٥٢	٦٠	٦٦	١٠٢	٩٩	١٤٣	٦٣	٣٨٠٦	٠
		إناث	٨٢٩٧	٢٥	١٧	١٨	٣٠	٣٩	٤٤	٢١	٢١	١٩	٤٠٥٨	٠
		جملة	١٦٩٨٢	٤٥	٤١	٧٠	٩٠	١٠٥	١٤٦	١٢٠	١٦٤	٨٢	٧٨٦٤	٠
	ريف	ذكور	١٦٣٢٠	٥١	٤١	٧١	٨٩	٩٨	١٢٤	٨٥	١٢٤	٦٦	٣٣٣٤	٠
		إناث	١٥٧٦٥	٣٠	٢١	٥٨	٤٨	٣٧	٦٦	٣٩	٣٠	٣١	٤٥٦١	٠
		جملة	٣٢٠٨٥	٨١	٦٢	١٢٩	١٣٧	١٣٥	١٩٠	١٢٤	١٥٤	٩٧	٧٨٩٥	٠
	الجملة	ذكور	٢٥٠٠٥	٧١	٦٥	١٢٣	١٤٩	١٦٤	٢٢٦	١٨٤	٢٦٧	١٢٩	٧١٤٠	٠
		إناث	٢٤٠٦٢	٥٥	٣٨	٧٦	٧٨	٧٦	١١٠	٦٠	٥١	٥٠	٨٦١٩	٠
		جملة	٤٩٠٦٧	١٢٦	١٠٣	١٩٩	٢٢٧	٢٤٠	٣٣٦	٢٤٤	٣١٨	١٧٩	١٥٧٥٩	٠
جملة السكان	حضر	ذكور	٨٦٨٥	٨٣٣٧	٤٧٠٤	٧٣٨١	٦٦٣٢	٥٣٠٧	٨٦٩٤	٨٠٠٥	٧١٥٤	٣٠٢٣	٤٣١٩	٠
		إناث	٨٢٩٧	٧٨٢٠	٤٤١٩	٦٩٧٩	٥٢٩٩	٥٣٤١	١٠٣٧٤	٨٦٢١	٧٤٩٠	٢٨٦٣	٤٢٠٥	٠
		جملة	١٦٩٨٢	١٦١٥٧	٩١٢٣	١٤٣٦٠	١١٩٣١	١٠٦٤٨	١٩٠٦٨	١٦٦٢٦	١٤٦٤٤	٥٨٨٦	٨٥٢٤	٠
	ريف	ذكور	١٦٣٢٠	١٣٩٢٥	٨١٠٨	١٢٠٥٢	٩٨١٤	٦٥٩١	١٢٥٨٠	١٠٨٩٤	٨٤٧١	٣٠٩٨	٤٦٤٨	٠
		إناث	١٥٧٦٥	١٣١٦٨	٧٣٧٦	١٠١٤٩	٦٣١٢	٨٣٧١	١٤٦٦١	١١٠٨٦	٨٢٤٥	٢٨٧٨	٤٨٧٩	٠
		جملة	٣٢٠٨٥	٢٧٠٩٣	١٥٤٨٤	٢٢٢٠١	١٦١٢٦	١٤٩٦٢	٢٧٢٤١	٢١٩٨٠	١٦٧١٦	٥٩٧٦	٩٥٢٧	٠
	الجملة	ذكور	٢٥٠٠٥	٢٢٢٦٢	١٢٨١٢	١٩٤٣٣	١٦٤٤٦	١١٨٩٨	٢١٢٧٤	١٨٨٩٩	١٥٦٢٥	٦١٢١	٨٩٦٧	٠
		إناث	٢٤٠٦٢	٢٠٩٨٨	١١٧٩٥	١٧١٢٨	١١٦١١	١٣٧١٢	٢٥٠٣٥	١٩٧٠٧	١٥٧٣٥	٥٧٤١	٩٠٨٤	٠
		جملة	٤٩٠٦٧	٤٣٢٥٠	٢٤٦٠٧	٣٦٥٦١	٢٨٠٥٧	٢٥٦١٠	٤٦٣٠٩	٣٨٦٠٦	٣١٣٦٠	١١٨٦٢	١٨٠٥١	٠



## ثانياً : جداول مكبرة

### ملاحظات :

- ١ - نظرا لتكبير نتائج عينة البحث آليا فإن الجملة قد لا تساوى حاصل جمع المكونات وذلك نتيجة للتقريب.
- ٢ - البيانات لا تشمل المواطنين بالخارج



# جداول قوة العمل (١٥ سنة فأكثر) وتوزيعاتها



## تقدير قوة العمل ( ١٥ سنة فأكثر ) طبقاً لفئات السن والنوع بكل محافظة وإجمالي الجمهورية ( حضر / ريف )

جدول رقم ( ٤ )

العدد بالآلاف

الإجمالي	فئات السن								النوع	محل الإقامة	محافظات الجمهورية
	+٦٥	-٦٠	-٥٠	-٤٠	-٣٠	-٢٥	-٢٠	-١٥			
٢٢٣٤٧	٣٤٤	٥٢٣	٤٠٨٥	٤٧٨٢	٥٥٩٩	٣٣٥١	٢٧٣٧	٩٢٤	ذكور	حضر	القاهرة
٧١٦٨	١٨	٥٨	١٢٩١	١٦٢٣	١٥٩٧	١١٨٥	١١٠٨	٢٨٨	إناث		
٢٩٥١٥	٣٦٣	٥٨١	٥٣٧٦	٦٤٠٥	٧١٩٦	٤٥٣٦	٣٨٤٥	١٢١٢	جملة		
٢٢٣٤٧	٣٤٤	٥٢٣	٤٠٨٥	٤٧٨٢	٥٥٩٩	٣٣٥١	٢٧٣٧	٩٢٤	ذكور	الجملة	
٧١٦٨	١٨	٥٨	١٢٩١	١٦٢٣	١٥٩٧	١١٨٥	١١٠٨	٢٨٨	إناث		
٢٩٥١٥	٣٦٣	٥٨١	٥٣٧٦	٦٤٠٥	٧١٩٦	٤٥٣٦	٣٨٤٥	١٢١٢	جملة		
١١٧١٢	١٥٢	٢٥٣	٢٠٢٤	٢٦٠٦	٣٠٣١	١٧٣٨	١٣٩٠	٥١٧	ذكور	حضر	الإسكندرية
٣٣٨٤	١٣	٢٤	٥٧٠	٧٠٣	٨١٩	٤٨٩	٦٢٠	١٤٦	إناث		
١٥٠٩٦	١٦٥	٢٧٧	٢٥٩٤	٣٣١٠	٣٨٤٩	٢٢٢٧	٢٠١٠	٦٦٣	جملة		
١١٧١٢	١٥٢	٢٥٣	٢٠٢٤	٢٦٠٦	٣٠٣١	١٧٣٨	١٣٩٠	٥١٧	ذكور	الجملة	
٣٣٨٤	١٣	٢٤	٥٧٠	٧٠٣	٨١٩	٤٨٩	٦٢٠	١٤٦	إناث		
١٥٠٩٦	١٦٥	٢٧٧	٢٥٩٤	٣٣١٠	٣٨٤٩	٢٢٢٧	٢٠١٠	٦٦٣	جملة		
١٧٣٧	٣١	٥٣	٣٣٠	٣٥٥	٤٣٠	٢٨٨	١٩٨	٥٢	ذكور	حضر	بورسعيد
٨٣٤	٠	٣	١٦٣	١٤٠	١٩١	١٧٢	١٤٨	١٧	إناث		
٢٥٧١	٣١	٥٧	٤٩٣	٤٩٥	٦٢٠	٤٦٠	٣٤٦	٦٩	جملة		
١٧٣٧	٣١	٥٣	٣٣٠	٣٥٥	٤٣٠	٢٨٨	١٩٨	٥٢	ذكور	الجملة	
٨٣٤	٠	٣	١٦٣	١٤٠	١٩١	١٧٢	١٤٨	١٧	إناث		
٢٥٧١	٣١	٥٧	٤٩٣	٤٩٥	٦٢٠	٤٦٠	٣٤٦	٦٩	جملة		
١٤٩٩	٩	٢٧	٢٢٦	٣٣١	٤١٢	٢٢٨	١٩٦	٧٠	ذكور	حضر	السويس
٤١٨	٠	٦	٧٦	٨٤	١٠٤	٣٧	٧٦	٣٥	إناث		
١٩١٧	٩	٣٢	٣٠٢	٤١٤	٥١٦	٢٦٥	٢٧٢	١٠٦	جملة		
١٤٩٩	٩	٢٧	٢٢٦	٣٣١	٤١٢	٢٢٨	١٩٦	٧٠	ذكور	الجملة	
٤١٨	٠	٦	٧٦	٨٤	١٠٤	٣٧	٧٦	٣٥	إناث		
١٩١٧	٩	٣٢	٣٠٢	٤١٤	٥١٦	٢٦٥	٢٧٢	١٠٦	جملة		



## تقدير قوة العمل ( ١٥ سنة فأكثر ) طبقاً لفئات السن والنوع بكل محافظة وإجمالي الجمهورية ( حضر / ريف )

تابع جدول رقم ( ٤ )

العدد بالمئات

الإجمالي	فئات السن								النوع	محل الإقامة	محافظات الجمهورية		
	+٦٥	-٦٠	-٥٠	-٤٠	-٣٠	-٢٥	-٢٠	-١٥					
١٤٣٩	٥٣	٨١	٢٣٩	٢٨٩	٣٢٨	١٨١	١٧٨	٩٢	ذكور	حضر	دمياط		
٣٨٩	٠	١٠	١٠٢	١٠٠	٨٥	٤٠	٣٧	١٥	إناث				
١٨٢٨	٥٣	٩١	٣٤١	٣٨٩	٤١٣	٢٢٠	٢١٥	١٠٧	جملة				
٢١٣٥	٦٨	١٠٣	٣٩٧	٤٤٧	٥١١	٢٠١	٢٦٩	١٣٧	ذكور	ريف		دمياط	
٤٥٤	٧	٢	٨٧	١٢٣	١١٦	٥٣	٤٣	٢٣	إناث				
٢٥٨٩	٧٥	١٠٥	٤٨٤	٥٧١	٦٢٨	٢٥٣	٣١٣	١٦٠	جملة				
٣٥٧٣	١٢١	١٨٣	٦٣٦	٧٣٦	٨٣٩	٣٨١	٤٤٧	٢٢٩	ذكور	الجملة			دمياط
٨٤٤	٧	١٢	١٨٩	٢٢٣	٢٠١	٩٢	٨١	٣٨	إناث				
٤٤١٧	١٢٨	١٩٦	٨٢٥	٩٥٩	١٠٤٠	٤٧٤	٥٢٨	٢٦٦	جملة				
٤١٣٩	٧٦	١٤١	٨٣٢	٩٣٠	٩٣٥	٥٠٩	٤٨٤	٢٣٢	ذكور	حضر	الدقهلية		
١١١٢	٢	٧	٢٨٩	٢٣٠	٢٩٦	١٣٧	١٢٠	٢٩	إناث				
٥٢٥١	٧٨	١٤٩	١١٢١	١١٦٠	١٢٣٢	٦٤٦	٦٠٤	٢٦١	جملة				
١٠٧٦٤	١٩٢	٤٢١	١٩٠٨	٢٤١٨	٢٥٦٧	١١٧٤	١٣٨١	٧٠٣	ذكور	ريف		الدقهلية	
٢٨٤٥	١٢	٣٣	٣٩٨	٦٤٤	٩٨٠	٤١٤	٢٦٧	٩٧	إناث				
١٣٦٠٩	٢٠٤	٤٥٤	٢٣٠٦	٣٠٦٢	٣٥٤٧	١٥٨٨	١٦٤٨	٨٠٠	جملة				
١٤٩٠٣	٢٦٨	٥٦٢	٢٧٤٠	٣٣٤٨	٣٥٠٢	١٦٨٣	١٨٦٥	٩٣٤	ذكور	الجملة			الدقهلية
٣٩٥٧	١٤	٤٠	٦٨٧	٨٧٤	١٢٧٦	٥٥١	٣٨٨	١٢٦	إناث				
١٨٨٦٠	٢٨٢	٦٠٣	٣٤٢٦	٤٢٢٢	٤٧٧٩	٢٢٣٥	٢٢٥٢	١٠٦١	جملة				
٣٤٧٠	٥٧	١٠٥	٦٢٤	٨٢٣	٩١٨	٤١٧	٣٧٩	١٤٧	ذكور	حضر	الشرقية		
١١٧٧	٢	٢	١٩٥	٢٤٦	٢٩٤	١٩٩	١٦٠	٧٩	إناث				
٤٦٤٧	٦٠	١٠٧	٨١٨	١٠٦٩	١٢١٢	٦١٦	٥٣٩	٢٢٦	جملة				
١٢٠٩٢	٣٣١	٤٣٣	١٨٥١	٢٦٥٧	٣١٣٧	١٥٠٢	١٤٥٦	٧٢٤	ذكور	ريف		الشرقية	
٣٣٧٢	١٨	٤١	٤٢٢	٧٧١	١٠٧٠	٥٢٤	٣٨٥	١٤٣	إناث				
١٥٤٦٤	٣٤٩	٤٧٤	٢٢٧٣	٣٤٢٨	٤٢٠٧	٢٠٢٦	١٨٤١	٨٦٧	جملة				
١٥٥٦٢	٣٨٨	٥٣٨	٢٤٧٥	٣٤٨١	٤٠٥٥	١٩١٩	١٨٣٥	٨٧١	ذكور	الجملة			الشرقية
٤٥٤٩	٢٠	٤٣	٦١٦	١٠١٦	١٣٦٤	٧٢٣	٥٤٥	٢٢٢	إناث				
٢٠١١١	٤٠٩	٥٨١	٣٠٩١	٤٤٩٧	٥٤١٩	٢٦٤١	٢٣٨٠	١٠٩٣	جملة				



## تقدير قوة العمل ( ١٥ سنة فأكثر ) طبقاً لفئات السن والنوع بكل محافظة وإجمالي الجمهورية ( حضر / ريف )

تابع جدول رقم ( ٤ )

العدد بالمئات

الإجمالي	فئات السن								النوع	محل الإقامة	محافظات الجمهورية
	+٦٥	-٦٠	-٥٠	-٤٠	-٣٠	-٢٥	-٢٠	-١٥			
٥٤١٨	٥٧	٩٤	٨٧٠	١٢٦٥	١٤٦٥	٨٢١	٦٣٦	٢١٠	ذكور	حضر	القليوبية
١٦٥٢	٥	١٢	٢٦٦	٣٧٠	٤٠٥	٢٦٣	٢١٤	١١٧	إناث		
٧٠٧٠	٦٢	١٠٦	١١٣٦	١٦٣٥	١٨٧٠	١٠٨٤	٨٥٠	٣٢٧	جملة		
٦٧٣٦	١١٣	١٤٩	٩٠٥	١٥٠٨	٢٠٠٢	٨٦٨	٨٢٣	٣٦٨	ذكور	ريف	
١٦٩٠	٧	١٧	٢٢٩	٤٠٤	٥١٣	٢٠٠	١٩٠	١٣٠	إناث		
٨٤٢٦	١٢٠	١٦٦	١١٣٣	١٩١٣	٢٥١٤	١٠٦٨	١٠١٣	٤٩٨	جملة		
١٢١٥٥	١٧٠	٢٤٣	١٧٧٥	٢٧٧٣	٣٤٦٧	١٦٨٩	١٤٥٩	٥٧٨	ذكور	الجملة	
٣٣٤١	١٢	٢٩	٤٩٤	٧٧٤	٩١٨	٤٦٣	٤٠٤	٢٤٧	إناث		
١٥٤٩٦	١٨٢	٢٧٢	٢٢٦٩	٣٥٤٨	٤٣٨٤	٢١٥٢	١٨٦٣	٨٢٥	جملة		
١٧٤١	٣٨	٤٩	٣٧٣	٤٠٦	٣٩٤	٢٣٨	١٧٩	٦٤	ذكور	حضر	كفر الشيخ
٦٠٠	٠	٠	١٢١	١٦٥	١٨٣	٨٥	٣٣	١٣	إناث		
٢٣٤١	٣٨	٤٩	٤٩٤	٥٧١	٥٧٧	٣٢٣	٢١٢	٧٧	جملة		
٦٢٤٤	١٩٣	٢٥٣	١٠٦٢	١٣٩٢	١٤٥٩	٧٦٨	٧٩٥	٣٢٣	ذكور	ريف	
١٨٦٧	٥	٣١	١٧٣	٤٦٣	٦٠٢	٢٧٨	٢٣٧	٧٩	إناث		
٨١١١	١٩٧	٢٨٤	١٢٣٥	١٨٥٥	٢٠٦١	١٠٤٦	١٠٣٢	٤٠٢	جملة		
٧٩٨٥	٢٣١	٣٠١	١٤٣٥	١٧٩٨	١٨٥٣	١٠٠٦	٩٧٤	٣٨٧	ذكور	الجملة	
٢٤٦٨	٥	٣١	٢٩٤	٦٢٨	٧٨٥	٣٦٣	٢٧١	٩٢	إناث		
١٠٤٥٣	٢٣٦	٣٣٣	١٧٢٩	٢٤٢٦	٢٦٣٨	١٣٦٩	١٢٤٤	٤٧٩	جملة		
٣٤١٤	٦٢	١٢١	٧٦٤	٨٠٣	٧١٩	٤٦٨	٣٥٧	١٢١	ذكور	حضر	الغربية
١٦٧٠	٥	١٤	٤١٠	٣٢٤	٣٩٣	٢٦٠	٢٢٤	٤١	إناث		
٥٠٨٤	٦٦	١٣٥	١١٧٣	١١٢٧	١١١٢	٧٢٨	٥٨١	١٦١	جملة		
٨٢٣٢	١٧٩	٢٠٩	١٤٩٥	١٨٩٧	١٩٧٩	١٠١٠	١٠٥٤	٤٠٩	ذكور	ريف	
٢٧٨٣	٢٢	٤٢	٣٨٥	٦١٧	٩٤٢	٤١٣	٢٩٦	٦٦	إناث		
١١٠١٥	٢٠١	٢٥١	١٨٨٠	٢٥١٣	٢٩٢١	١٤٢٤	١٣٥٠	٤٧٥	جملة		
١١٦٤٦	٢٤١	٣٣٠	٢٢٥٨	٢٧٠٠	٢٦٩٩	١٤٧٨	١٤١١	٥٢٩	ذكور	الجملة	
٤٤٥٤	٢٧	٥٦	٧٩٤	٩٤١	١٣٣٥	٦٧٣	٥٢٠	١٠٧	إناث		
١٦٠٩٩	٢٦٨	٣٨٦	٣٠٥٣	٣٦٤٠	٤٠٣٣	٢١٥١	١٩٣١	٦٣٦	جملة		



## تقدير قوة العمل ( ١٥ سنة فأكثر ) طبقاً لفئات السن والنوع بكل محافظة وإجمالي الجمهورية ( حضر / ريف )

تابع جدول رقم ( ٤ )

العدد بالمئات

الإجمالي	فئات السن								النوع	محل الإقامة	محافظات الجمهورية		
	+٦٥	-٦٠	-٥٠	-٤٠	-٣٠	-٢٥	-٢٠	-١٥					
١٨٦٥	٢١	٥٥	٣٧٢	٤٨٨	٤١٧	٢٤٠	١٩٨	٧٤	ذكور	حضر	المنوفية		
٨٧٠	٣	١٥	١٩٤	٢٤٦	٢٢١	٩١	٩١	١٠	إناث				
٢٧٣٥	٢٤	٧٠	٥٦٦	٧٣٤	٦٣٨	٣٣١	٢٨٨	٨٤	جملة				
٨٠٣٨	٢٤٤	٢٤٧	١٣٢١	١٦٤٤	١٩٧٧	١٠٢٧	١٢٠٤	٣٧٣	ذكور	ريف		المنوفية	
٣٣٩١	٤٠	٩٤	٥٦٣	٨٣٠	٩٩٩	٥٣٠	٢٥١	٨٤	إناث				
١١٤٢٩	٢٨٤	٣٤٠	١٨٨٤	٢٤٧٥	٢٩٧٦	١٥٥٧	١٤٥٥	٤٥٨	جملة				
٩٩٠٣	٢٦٥	٣٠٢	١٦٩٣	٢١٣٢	٢٣٩٤	١٢٦٧	١٤٠٢	٤٤٧	ذكور	الجملة			المنوفية
٤٢٦١	٤٢	١٠٩	٧٥٦	١٠٧٧	١٢٢٠	٦٢١	٣٤١	٩٤	إناث				
١٤١٦٤	٣٠٨	٤١١	٢٤٥٠	٣٢٠٩	٣٦١٤	١٨٨٧	١٧٤٣	٥٤٢	جملة				
٢٨١٤	٤٢	١١٢	٥٤٥	٦٥٥	٦٥٢	٣٣٠	٣٤٧	١٣٢	ذكور	حضر	البحيرة		
١٠١٦	٠	١٢	١٤٨	٢١٠	٢٩٤	١٥٨	١٦٥	٢٩	إناث				
٣٨٣٠	٤٢	١٢٤	٦٩٣	٨٦٥	٩٤٦	٤٨٨	٥١٢	١٦١	جملة				
١٢٤٣٠	٣٩٤	٤٥٣	١٩٢٧	٢٦٧٣	٢٩٦٧	١٥٦٧	١٧٠٢	٧٤٧	ذكور	ريف		البحيرة	
٦٨٦٥	٦٣	٢١٣	٨٥٣	١٤٧٠	١٩٦٥	١١٠٠	٧٥٢	٤٥٠	إناث				
١٩٢٩٥	٤٥٧	٦٦٦	٢٧٨٠	٤١٤٣	٤٩٣٣	٢٦٦٧	٢٤٥٣	١١٩٦	جملة				
١٥٢٤٤	٤٣٦	٥٦٥	٢٤٧١	٣٣٢٨	٣٦١٩	١٨٩٧	٢٠٤٨	٨٧٩	ذكور	الجملة			البحيرة
٧٨٨١	٦٣	٢٢٥	١٠٠٢	١٦٨٠	٢٢٥٩	١٢٥٨	٩١٧	٤٧٨	إناث				
٢٣١٢٥	٤٩٩	٧٩٠	٣٤٧٣	٥٠٠٨	٥٨٧٩	٣١٥٤	٢٩٦٥	١٣٥٧	جملة				
١٣٠٥	٢١	١٦	٢٠٦	٣٤٥	٣٥٦	١٦٠	١٥٥	٤٥	ذكور	حضر	الإسماعيلية		
٤٨٨	٨	٠	٤٤	٩٣	١٢٥	٩١	١٠١	٢٦	إناث				
١٧٩٣	٢٩	١٦	٢٥٠	٤٣٨	٤٨٠	٢٥١	٢٥٦	٧١	جملة				
١٦٤٠	١٧	٧٤	١٩٣	٣٠٨	٤٤٦	٢١٧	٢٢١	١٦٥	ذكور	ريف		الإسماعيلية	
٥٢١	١٣	٩	٦٦	١٠٠	١٤٥	٥٧	٦٦	٦٦	إناث				
٢١٦٢	٣٠	٨٢	٢٥٩	٤٠٨	٥٩١	٢٧٤	٢٨٧	٢٣١	جملة				
٢٩٤٥	٣٩	٩٠	٣٩٩	٦٥٣	٨٠٢	٣٧٧	٣٧٦	٢١٠	ذكور	الجملة			الإسماعيلية
١٠٠٩	٢١	٩	١١٠	١٩٣	٢٦٩	١٤٨	١٦٧	٩٢	إناث				
٣٩٥٤	٥٩	٩٨	٥٠٩	٨٤٦	١٠٧١	٥٢٥	٥٤٣	٣٠٢	جملة				



## تقدير قوة العمل ( ١٥ سنة فأكثر ) طبقاً لفئات السن والنوع بكل محافظة وإجمالي الجمهورية ( حضر / ريف )

تابع جدول رقم ( ٤ )

العدد بالمئات

الإجمالي	فئات السن								النوع	محل الإقامة	محافظات الجمهورية		
	+٦٥	-٦٠	-٥٠	-٤٠	-٣٠	-٢٥	-٢٠	-١٥					
١٠٧٠٠	١٣٢	٢٧٥	١٨٦٨	٢٣٨٥	٢٦٥٤	١٦٨٤	١٢٧٥	٤٢٧	ذكور	حضر	الجيزة		
٢٦٩٩	٦	٢٠	٥٤١	٥١٥	٦٢٤	٤٢٩	٤٢١	١٤٣	إناث				
١٣٣٩٩	١٣٧	٢٩٥	٢٤٠٩	٢٩٠١	٣٢٧٨	٢١١٣	١٦٩٥	٥٧٠	جملة				
٧٥٠٧	٨٩	١٨١	١٠٢٦	١٦٢٤	٢١١٣	٩٩٠	٩٢٥	٥٥٩	ذكور	ريف		الجيزة	
١٠٧٦	٠	٥	٤٣	١٨٠	٣٦٢	١٢٥	٢١٣	١٤٩	إناث				
٨٥٨٣	٨٩	١٨٥	١٠٦٩	١٨٠٣	٢٤٧٥	١١١٥	١١٣٨	٧٠٨	جملة				
١٨٢٠٦	٢٢١	٤٥٥	٢٨٩٤	٤٠٠٩	٤٧٦٧	٢٦٧٤	٢٢٠٠	٩٨٦	ذكور	الجملة			الجيزة
٣٧٧٥	٦	٢٥	٥٨٤	٦٩٥	٩٨٦	٥٥٥	٦٣٤	٢٩٢	إناث				
٢١٩٨١	٢٢٦	٤٨٠	٣٤٧٨	٤٧٠٤	٥٧٥٣	٣٢٢٩	٢٨٣٣	١٢٧٨	جملة				
١٦٣٧	١٨	٥١	٢٩٧	٣٦٦	٤٢٠	٢٠٥	١٧٩	١٠٠	ذكور	حضر	بني سويف		
٥٨٢	٩	٧	٩٣	١٢٦	١٨٦	٧٤	٦٨	١٩	إناث				
٢٢١٩	٢٧	٥٨	٣٩٠	٤٩٢	٦٠٦	٢٧٩	٢٤٧	١١٩	جملة				
٥٣١٤	١٥٤	١٧١	٧٨٥	١٠٠٠	١٢٤٧	٦٢٦	٨٦٨	٤٦٤	ذكور	ريف		بني سويف	
٢٨٨٥	١٧	٢٧	٣٤٠	٤٠٣	٩٩٣	٥٥٩	٣٥٠	١٩٧	إناث				
٨١٩٩	١٧١	١٩٨	١١٢٥	١٤٠٣	٢٢٤٠	١١٨٤	١٢١٧	٦٦١	جملة				
٦٩٥٠	١٧٢	٢٢٢	١٠٨٢	١٣٦٦	١٦٦٧	٨٣١	١٠٤٧	٥٦٤	ذكور	الجملة			بني سويف
٣٤٦٧	٢٦	٣٤	٤٣٣	٥٢٩	١١٨٠	٦٣٣	٤١٧	٢١٥	إناث				
١٠٤١٧	١٩٨	٢٥٦	١٥١٥	١٨٩٥	٢٨٤٦	١٤٦٤	١٤٦٤	٧٨٠	جملة				
١٧١٩	٤٦	٣٩	٣٢٣	٣٥٢	٣٦٩	٢٣٥	٢١٨	١٣٦	ذكور	حضر	الفيوم		
٥٣٢	٠	١٠	٦٧	١١٣	١٥٦	٥٥	٧٠	٦٢	إناث				
٢٢٥١	٤٦	٤٨	٣٩٠	٤٦٥	٥٢٥	٢٩١	٢٨٨	١٩٨	جملة				
٥٩٩٩	١٩١	٢٢٨	٧١١	١١٣٧	١٣٥٩	٧٧٥	٩٨٣	٦١٥	ذكور	ريف		الفيوم	
١٥٥٠	٧	١٥	٦٩	١٦٨	٤٧٨	٣٣٨	٣٢٣	١٥٣	إناث				
٧٥٤٩	١٩٨	٢٤٤	٧٨٠	١٣٠٥	١٨٣٦	١١١٣	١٣٠٦	٧٦٧	جملة				
٧٧١٧	٢٣٧	٢٦٧	١٠٣٤	١٤٨٩	١٧٢٨	١٠١٠	١٢٠٢	٧٥٠	ذكور	الجملة			الفيوم
٢٠٨٢	٧	٢٥	١٣٦	٢٨١	٦٣٣	٣٩٣	٣٩٢	٢١٥	إناث				
٩٨٠٠	٢٤٤	٢٩٢	١١٧٠	١٧٧٠	٢٣٦١	١٤٠٤	١٥٩٤	٩٦٥	جملة				



## تقدير قوة العمل ( ١٥ سنة فأكثر ) طبقاً لفئات السن والنوع بكل محافظة وإجمالي الجمهورية ( حضر / ريف )

تابع جدول رقم ( ٤ )

العدد بالمئات

الإجمالي	فئات السن								النوع	محل الإقامة	محافظات الجمهورية			
	+٦٥	-٦٠	-٥٠	-٤٠	-٣٠	-٢٥	-٢٠	-١٥						
٢٣٥٩	٤٦	٧٧	٤٥٧	٥١١	٤٤٥	٣٥٥	٣٣١	١٣٦	ذكور	حضر	المنيا			
١٠٢١	٠	٨	١٤١	٢٠٩	٢٦٢	١٥٦	٢٠١	٤٥	إناث					
٣٣٨٠	٤٦	٨٥	٥٩٨	٧٢٠	٧٠٦	٥١٠	٥٣٣	١٨١	جملة					
٩٩١٧	٣٧٩	٤٣٠	١٥٥٢	١٩٤٣	٢٢١٤	١٠٩٢	١٤١٥	٨٩٢	ذكور	ريف		المنيا		
٣٩٤٥	٤٤	٨٣	٤٠٨	٧٩٤	١٠٧٥	٧٠١	٥٧٩	٢٦١	إناث					
١٣٨٦٢	٤٢٣	٥١٣	١٩٦٠	٢٧٣٧	٣٢٨٩	١٧٩٣	١٩٩٤	١١٥٣	جملة					
١٢٢٧٦	٤٢٥	٥٠٧	٢٠٠٩	٢٤٥٤	٢٦٥٩	١٤٤٧	١٧٤٦	١٠٢٨	ذكور	الجملة			المنيا	
٤٩٦٦	٤٤	٩١	٥٤٩	١٠٠٣	١٣٣٦	٨٥٧	٧٨٠	٣٠٧	إناث					
١٧٢٤٢	٤٦٩	٥٩٨	٢٥٥٨	٣٤٥٧	٣٩٩٥	٢٣٠٤	٢٥٢٧	١٣٣٥	جملة					
٢٥٩١	٢٦	٧٨	٤٨٨	٥٦٢	٦٣٥	٣٥٣	٣٢٧	١٢٣	ذكور	حضر				المنيا
١٠٣٢	٠	٣	١٩٨	٢١١	٣٠٦	١٦٤	١٢٨	٢٣	إناث					
٣٦٢٤	٢٦	٨١	٦٨٦	٧٧٢	٩٤٠	٥١٧	٤٥٥	١٤٦	جملة					
٧٠٨٦	٢٣٥	٢٥٠	١٠١١	١٢٥١	١٦٠٧	٩٢٢	١١٢٧	٦٨٢	ذكور	ريف	اسيوط			
١٣٠١	٢	١٢	٧٩	١٨٤	٣٨٢	٢٢٢	٢٧٢	١٤٨	إناث					
٨٣٨٧	٢٣٨	٢٦٢	١٠٩٠	١٤٣٥	١٩٨٩	١١٤٤	١٣٩٩	٨٣٠	جملة					
٩٦٧٧	٢٦٢	٣٢٨	١٥٠٠	١٨١٣	٢٢٤٢	١٢٧٥	١٤٥٣	٨٠٥	ذكور	الجملة		اسيوط		
٢٣٣٣	٢	١٥	٢٧٧	٣٩٤	٦٨٨	٣٨٦	٤٠١	١٧١	إناث					
١٢٠١١	٢٦٤	٣٤٣	١٧٧٦	٢٢٠٧	٢٩٢٩	١٦٦١	١٨٥٤	٩٧٦	جملة					
٢٣٢٠	٢٦	٥٥	٤٢٩	٥١٥	٥١٨	٤٠٨	٢٧٥	٩٤	ذكور	حضر			اسيوط	
٦٩٤	٠	٣	١٣١	١٦٤	١٥٦	٦٥	١٤١	٣٥	إناث					
٣٠١٤	٢٦	٥٧	٥٦٠	٦٧٩	٦٧٤	٤٧٣	٤١٦	١٢٩	جملة					
٧٣٨٤	١٤٦	٣١١	١٢٤٦	١٤٤٠	١٤٦٦	٨٧٢	١٢٥٦	٦٤٨	ذكور	ريف				سوهاج
٩٤٩	٠	٧	٣٦	١٣٦	٢٥٥	١١٧	٢٧٠	١٢٩	إناث					
٨٣٣٤	١٤٦	٣١٨	١٢٨٢	١٥٧٦	١٧٢١	٩٨٩	١٥٢٥	٧٧٧	جملة					
٩٧٠٤	١٧٢	٣٦٦	١٦٧٥	١٩٥٥	١٩٨٣	١٢٨٠	١٥٣١	٧٤٢	ذكور	الجملة	سوهاج			
١٦٤٤	٠	١٠	١٦٧	٢٩٩	٤١١	١٨٢	٤١٠	١٦٤	إناث					
١١٣٤٨	١٧٢	٣٧٦	١٨٤٢	٢٢٥٤	٢٣٩٥	١٤٦٢	١٩٤١	٩٠٦	جملة					



## تقدير قوة العمل ( ١٥ سنة فأكثر ) طبقاً لفئات السن والنوع بكل محافظة وإجمالي الجمهورية ( حضر / ريف )

تابع جدول رقم ( ٤ )

العدد بالآلاف

الإجمالي	فئات السن								النوع	محل الإقامة	محافظات الجمهورية		
	+٦٥	-٦٠	-٥٠	-٤٠	-٣٠	-٢٥	-٢٠	-١٥					
١٤٧٩	٣٩	٣٩	٣٠٨	٣٠٠	٣١٢	٢٠٣	٢٢٥	٥٤	ذكور	حضر	قنا		
٢٩١	٠	٨	٤٩	٨٣	٨٠	٢٦	٣٦	١٠	إناث				
١٧٧١	٣٩	٤٧	٣٥٧	٣٨٣	٣٩٢	٢٢٨	٢٦١	٦٤	جملة				
٥٥٠٥	١٠٦	١٩٢	٨٩٥	١٠١٣	١١٧٣	٧٤٤	١٠٨٥	٢٩٦	ذكور	ريف		قنا	
١٠١٣	٠	٢٣	٧١	١٢٤	٣١٣	٢٥٥	١٥٦	٧٣	إناث				
٦٥١٨	١٠٦	٢١٥	٩٦٥	١١٣٧	١٤٨٦	٩٩٩	١٢٤١	٣٦٩	جملة				
٦٩٨٤	١٤٥	٢٣١	١٢٠٢	١٣١٣	١٤٨٦	٩٤٧	١٣٠٩	٣٥٠	ذكور	الجملة			قنا
١٣٠٥	٠	٣٠	١٢٠	٢٠٦	٣٩٣	٢٨٠	١٩٢	٨٣	إناث				
٨٢٨٩	١٤٥	٢٦٢	١٣٢٢	١٥٢٠	١٨٧٨	١٢٢٨	١٥٠٢	٤٣٣	جملة				
١٥٢١	١١	٣٠	٢٦٦	٤٠٥	٣٦٤	١٧٤	٢١٧	٥٤	ذكور	حضر	أسوان		
٥٠٥	٠	٠	٩٤	٩٩	١٣١	٧٩	٨٤	١٧	إناث				
٢٠٢٦	١١	٣٠	٣٦٠	٥٠٤	٤٩٥	٢٥٣	٣٠١	٧٢	جملة				
١٩٩٩	٣٢	٥٣	٢٨٢	٣٩٣	٥٠٩	٢٩٤	٣٣٨	٩٧	ذكور	ريف		أسوان	
٣١١	٠	٢	١٦	٤٦	٨٣	٦٠	٨٣	١٩	إناث				
٢٣١٠	٣٢	٥٦	٢٩٩	٤٤٠	٥٩٣	٣٥٤	٤٢١	١١٦	جملة				
٣٥٢١	٤٣	٨٣	٥٤٩	٧٩٨	٨٧٣	٤٦٨	٥٥٥	١٥٢	ذكور	الجملة			أسوان
٨١٦	٠	٢	١١٠	١٤٥	٢١٥	١٣٩	١٦٨	٣٦	إناث				
٤٣٣٦	٤٣	٨٥	٦٥٩	٩٤٤	١٠٨٨	٦٠٧	٧٢٣	١٨٧	جملة				
١٠٢٥	٨	١٤	١٨١	٢٢٩	٢٦٠	١٥٠	١٥٢	٣١	ذكور	حضر	الأقصر		
١٧١	٠	٠	١١	٤٠	٤٠	١١	٤٣	٢٦	إناث				
١١٩٦	٨	١٤	١٩٢	٢٦٩	٣٠٠	١٦١	١٩٥	٥٧	جملة				
١٧٤٦	٣٠	٣٥	٢٦٧	٣٠٥	٤٠٧	٢٧٧	٣٠٢	١٢٢	ذكور	ريف		الأقصر	
٢٤٠	٠	٠	١١	١٣	٧٤	٤٥	٨٢	١٦	إناث				
١٩٨٦	٣٠	٣٥	٢٧٨	٣١٨	٤٨١	٣٢٢	٣٨٤	١٣٨	جملة				
٢٧٧١	٣٨	٤٩	٤٤٨	٥٣٣	٦٦٧	٤٢٧	٤٥٥	١٥٣	ذكور	الجملة			الأقصر
٤١١	٠	٠	٢٢	٥٣	١١٤	٥٦	١٢٥	٤٢	إناث				
٣١٨٢	٣٨	٤٩	٤٧٠	٥٨٧	٧٨١	٤٨٣	٥٧٩	١٩٥	جملة				



## تقدير قوة العمل ( ١٥ سنة فأكثر ) طبقاً لفئات السن والنوع بكل محافظة وإجمالي الجمهورية ( حضر / ريف )

تابع جدول رقم ( ٤ )

العدد بالمئات

الإجمالي	فئات السن								النوع	محل الإقامة	محافظات الجمهورية
	+٦٥	-٦٠	-٥٠	-٤٠	-٣٠	-٢٥	-٢٠	-١٥			
٩٣٢	٣	٦	٢٣٤	١٨٨	٢٢٧	١٥٣	٩١	٢٩	ذكور	حضر	البحر الأحمر
١٩٨	٠	٥	٥٥	٥٨	٣٨	١٨	٢٣	٣	إناث		
١١٣١	٣	١٢	٢٨٩	٢٤٦	٢٦٥	١٧٠	١١٤	٣٢	جملة		
٩٣٢	٣	٦	٢٣٤	١٨٨	٢٢٧	١٥٣	٩١	٢٩	ذكور	الجملة	
١٩٨	٠	٥	٥٥	٥٨	٣٨	١٨	٢٣	٣	إناث		
١١٣١	٣	١٢	٢٨٩	٢٤٦	٢٦٥	١٧٠	١١٤	٣٢	جملة		
٢٧٨	٦	٦	٤٠	٦٧	١٠٠	٣٣	١٣	١٣	ذكور	حضر	الوادي الجديد
٩٦	٠	٢	٩	٢٤	٣٠	٢٣	٢	٦	إناث		
٣٧٤	٦	٨	٥٠	٩٢	١٣٠	٥٥	١٥	١٩	جملة		
٣٣٦	١٤	٧	٦٣	٦٦	٧٥	٣٨	٥١	٢١	ذكور	ريف	
٥٩	٠	٢	٦	١١	٢٤	٩	٤	٤	إناث		
٣٩٥	١٤	٩	٦٩	٧٨	٩٩	٤٨	٥٤	٢٥	جملة		
٦١٤	٢٠	١٣	١٠٣	١٣٤	١٧٥	٧١	٦٤	٣٤	ذكور	الجملة	
١٥٥	٠	٤	١٥	٣٦	٥٤	٣٢	٦	٩	إناث		
٧٦٩	٢٠	١٦	١١٨	١٦٩	٢٢٩	١٠٣	٧٠	٤٤	جملة		
٧٨٢	٣	٣٧	١٥٠	١٢٣	١٥٦	١٣٠	١٢٦	٥٧	ذكور	حضر	مطروح
١١٩	٠	٠	٢٤	٣٨	٢٤	١٠	١٤	٧	إناث		
٩٠٠	٣	٣٧	١٧٤	١٦١	١٨١	١٤٠	١٤٠	٦٤	جملة		
٣٠٠	١١	٤	٥٦	٧٥	٦٨	٣٤	٣٨	١٥	ذكور	ريف	
٤٥	٠	٠	٠	٤	٢٠	١٦	٠	٤	إناث		
٣٤٥	١١	٤	٥٦	٧٩	٨٨	٥٠	٣٨	١٩	جملة		
١٠٨٢	١٥	٤٠	٢٠٦	١٩٨	٢٢٤	١٦٤	١٦٤	٧٢	ذكور	الجملة	
١٦٣	٠	٠	٢٤	٤٢	٤٥	٢٧	١٤	١١	إناث		
١٢٤٥	١٥	٤٠	٢٣٠	٢٤١	٢٦٩	١٩٠	١٧٨	٨٣	جملة		



## تقدير قوة العمل ( ١٥ سنة فاكتر ) طبقاً لفئات السن والنوع بكل محافظة وإجمالي الجمهورية ( حضر / ريف )

العدد بالمئات

تابع جدول رقم ( ٤ )

الإجمالي	فئات السن								النوع	محل الإقامة	محافظات الجمهورية		
	+٦٥	-٦٠	-٥٠	-٤٠	-٣٠	-٢٥	-٢٠	-١٥					
٦٣١	٠	٢١	١٤٠	١٥٥	١٤٩	٦٩	٧٢	٢٤	ذكور	حضر	شمال سيناء		
٢٨٢	٠	٠	٥٣	٩٦	٧١	٤٠	١٥	٦	إناث				
٩١٢	٠	٢١	١٩٣	٢٥١	٢٢١	١٠٩	٨٧	٣٠	جملة				
٣٥٢	٧	١٠	٥٩	٨٤	١٠١	٣٧	٤٩	٥	ذكور	ريف		شمال سيناء	
٩٥	٢	٠	٩	٢٦	١٩	١٢	١٩	٧	إناث				
٤٤٧	١٠	١٠	٦٩	١١٠	١٢٠	٤٩	٦٨	١٢	جملة				
٩٨٣	٧	٣١	٢٠٠	٢٣٩	٢٥٠	١٠٦	١٢١	٢٩	ذكور	الجملة			شمال سيناء
٣٧٦	٢	٠	٦٢	١٢٢	٩٠	٥٢	٣٤	١٣	إناث				
١٣٥٩	١٠	٣١	٢٦٢	٣٦١	٣٤١	١٥٨	١٥٥	٤٢	جملة				
٢٦٩	٣	٦	٢٢	٣٧	٧٥	٥٣	٥٣	١٩	ذكور	حضر	جنوب سيناء		
١٧	٠	٠	٢	٢	٣	٢	٣	٥	إناث				
٢٨٥	٣	٦	٢٤	٣٩	٧٨	٥٥	٥٦	٢٤	جملة				
٢٥٧	٠	٩	٣٧	٥٦	٦٢	١٩	٤٩	٢٥	ذكور	ريف		جنوب سيناء	
١٥	٠	٠	٠	٤	٢	٢	٤	٤	إناث				
٢٧١	٠	٩	٣٧	٥٩	٦٤	٢٠	٥٣	٢٨	جملة				
٥٢٥	٣	١٦	٥٩	٩٣	١٣٧	٧٢	١٠٣	٤٣	ذكور	الجملة			جنوب سيناء
٣١	٠	٠	٢	٥	٥	٣	٧	٩	إناث				
٥٥٧	٣	١٦	٦١	٩٨	١٤٢	٧٥	١١٠	٥٢	جملة				
٩١١٤٢	١٣٣٢	٢٣٦٤	١٦٦٩٢	٢٠٢٧٦	٢٢٣٤٠	١٣١٧١	١٠٩٨٩	٣٩٧٧	ذكور	حضر	إجمالي الجمهورية		
٢٩٠١٨	٧١	٢٢٨	٥٣٣٧	٦٣١١	٧١١٣	٤٣٦٠	٤٣٤٦	١٢٥٢	إناث				
١٢٠١٥٩	١٤٠٤	٢٥٩٢	٢٢٠٢٩	٢٦٥٨٧	٢٩٤٥٣	١٧٥٣١	١٥٣٣٥	٥٢٢٨	جملة				
١٢٢٠١٢	٣١٢٨	٤٢٢٢	١٩٠٥٠	٢٥٣٣٢	٢٩٤٤٧	١٥٠٥٥	١٧٣٨٩	٨٣٨٩	ذكور	ريف		إجمالي الجمهورية	
٣٧٢٧٣	٢٥٩	٦٥٧	٤٢٦٠	٧٥١٤	١١٤١١	٦٠٣٠	٤٨٤٢	٢٣٠٠	إناث				
١٥٩٢٨٥	٣٣٨٦	٤٨٨٠	٢٣٣١٠	٣٢٨٤٦	٤٠٨٥٧	٢١٠٨٥	٢٢٢٣١	١٠٦٩٠	جملة				
٢١٣١٥٤	٤٤٦٠	٦٥٨٦	٣٥٧٤٣	٤٥٦٠٨	٥١٧٨٧	٢٨٢٢٦	٢٨٣٧٩	١٢٣٦٦	ذكور	الجملة			إجمالي الجمهورية
٦٦٢٩١	٣٣٠	٨٨٥	٩٥٩٧	١٣٨٢٤	١٨٥٢٤	١٠٣٩٠	٩١٨٨	٣٥٥٢	إناث				
٢٧٩٤٤٥	٤٧٩٠	٧٤٧١	٤٥٣٤٠	٥٩٤٣٢	٧٠٣١٠	٣٨٦١٦	٣٧٥٦٧	١٥٩١٨	جملة				



## تقدير قوة العمل ( ١٥ سنة فأكثر ) طبقاً للحالة التعليمية والنوع بكل محافظة وإجمالي الجمهورية ( حضر / ريف )

العدد بالمنات

جدول رقم (٥)

الإجمالي	الحالة التعليمية							النوع	محل الإقامة	محافظات الجمهورية
	مؤهل جامعي ومؤهل فوق الجامعي	مؤهل فوق المتوسط وأقل من الجامعي	مؤهل متوسط فنى	ثانوية عامة وثانوية أزهريّة	أقل من المتوسط	يقرأ ويكتب وشهادة محو الأمية	أمى			
٢٢٣٤٧	٦٥٦٣	١٢٠٧	٥٩٨١	٣٦٦	٣٠٠٤	٢١٢٣	٣١٠٣	ذكور	حضر	القاهرة
٧١٦٨	٣٦٨٢	٣٣٠	١٧٣٩	٤٢	٤١٧	٢٥١	٧٠٧	إناث		
٢٩٥١٥	١٠٢٤٥	١٥٣٧	٧٧٢٠	٤٠٨	٣٤٢١	٢٣٧٤	٣٨١٠	جملة		
٢٢٣٤٧	٦٥٦٣	١٢٠٧	٥٩٨١	٣٦٦	٣٠٠٤	٢١٢٣	٣١٠٣	ذكور		
٧١٦٨	٣٦٨٢	٣٣٠	١٧٣٩	٤٢	٤١٧	٢٥١	٧٠٧	إناث		
٢٩٥١٥	١٠٢٤٥	١٥٣٧	٧٧٢٠	٤٠٨	٣٤٢١	٢٣٧٤	٣٨١٠	جملة		
١١٧١٢	٢٢٨٨	٦٠٤	٣٢٦٢	١٧١	٢٥١٩	١٦١٣	١٢٥٤	ذكور	حضر	الإسكندرية
٣٣٨٤	١٣٦٨	١٩٤	٩٤٩	٣٧	٣١٩	١٠٧	٤١١	إناث		
١٥٠٩٦	٣٦٥٦	٧٩٧	٤٢١١	٢٠٨	٢٨٣٨	١٧٢١	١٦٦٥	جملة		
١١٧١٢	٢٢٨٨	٦٠٤	٣٢٦٢	١٧١	٢٥١٩	١٦١٣	١٢٥٤	ذكور		
٣٣٨٤	١٣٦٨	١٩٤	٩٤٩	٣٧	٣١٩	١٠٧	٤١١	إناث		
١٥٠٩٦	٣٦٥٦	٧٩٧	٤٢١١	٢٠٨	٢٨٣٨	١٧٢١	١٦٦٥	جملة		
١٧٣٧	٣٨٥	١٢٤	٦٤٩	١٧	١٦٩	١٧٤	٢١٩	ذكور	حضر	بورسعيد
٨٣٤	٣١٨	٦٠	٣٩٨	٧	١٧	١٢	٢٢	إناث		
٢٥٧١	٧٠٣	١٨٤	١٠٤٧	٢٤	١٨٦	١٨٦	٢٤١	جملة		
١٧٣٧	٣٨٥	١٢٤	٦٤٩	١٧	١٦٩	١٧٤	٢١٩	ذكور		
٨٣٤	٣١٨	٦٠	٣٩٨	٧	١٧	١٢	٢٢	إناث		
٢٥٧١	٧٠٣	١٨٤	١٠٤٧	٢٤	١٨٦	١٨٦	٢٤١	جملة		
١٤٩٩	١٩٩	٨٥	٦٤٦	٢٧	٢٢٦	٩٩	٢١٧	ذكور	حضر	السويس
٤١٨	١٢٣	٢٦	١٨٤	٧	١٣	١١	٥٤	إناث		
١٩١٧	٣٢٢	١١١	٨٣٠	٣٤	٢٣٩	١١٠	٢٧٠	جملة		
١٤٩٩	١٩٩	٨٥	٦٤٦	٢٧	٢٢٦	٩٩	٢١٧	ذكور		
٤١٨	١٢٣	٢٦	١٨٤	٧	١٣	١١	٥٤	إناث		
١٩١٧	٣٢٢	١١١	٨٣٠	٣٤	٢٣٩	١١٠	٢٧٠	جملة		



## تقدير قوة العمل ( ١٥ سنة فاكتر ) طبقاً للحالة التعليمية والنوع بكل محافظة وإجمالي الجمهورية ( حضر / ريف )

تابع جدول رقم (٥)

العدد بالمنات

الإجمالي	الحالة التعليمية							النوع	محل الإقامة	محافظات الجمهورية			
	مؤهل جامعي ومؤهل فوق الجامعي	مؤهل فوق المتوسط وأقل من الجامعي	مؤهل متوسط فنى	ثانوية عامة وثانوية أزهرية	أقل من المتوسط	يقرأ ويكتب وشهادة محو الأمية	أمية						
١٤٣٩	٢٨٦	٣٦	٣٣٩	٣٣	٣١٩	٢١٩	٢٠٦	ذكور	حضر	دمياط			
٣٨٩	١٨٠	١٠	١٣٥	٠	٢٢	٢٠	٢٢	إناث					
١٨٢٨	٤٦٦	٤٦	٤٧٤	٣٣	٣٤٢	٢٣٩	٢٢٨	جملة					
٢١٣٥	١٩٤	٣٠	٥٦٤	٣٧	٤٢٥	٤٠٢	٤٨٤	ذكور	ريف		دمياط		
٤٥٤	١٣٧	٧	١٧١	٥	٤٦	٢٧	٦٢	إناث					
٢٥٨٩	٣٣١	٣٧	٧٣٥	٤١	٤٧٠	٤٢٩	٥٤٦	جملة					
٣٥٧٣	٤٨٠	٦٦	٩٠٣	٧٠	٧٤٤	٦٢١	٦٩٠	ذكور	الجملة			دمياط	
٨٤٤	٣١٧	١٧	٣٠٦	٥	٦٨	٤٧	٨٤	إناث					
٤٤١٧	٧٩٧	٨٣	١٢٠٩	٧٤	٨١٢	٦٦٩	٧٧٤	جملة					
٤١٣٩	٨٨٠	١٦٩	١٠٩١	٧٨	٥١٤	٦١٥	٧٩١	ذكور	حضر				دمياط
١١١٢	٥٠٧	٨٨	٣٧٧	٠	١٢	١٧	١١٠	إناث					
٥٢٥١	١٣٨٧	٢٥٧	١٤٦٩	٧٨	٥٢٦	٦٣٢	٩٠٢	جملة					
١٠٧٦٤	١٢٠٣	٤٢٦	٣٥٠١	٢٢١	١٤٤٦	١٤٣٩	٢٥٢٩	ذكور	ريف	الدقهلية			
٢٨٤٥	٧٤٨	١١٤	٩٨٩	٩	٩٢	٧٨	٨١٤	إناث					
١٣٦٠٩	١٩٥١	٥٣٩	٤٤٩٠	٢٣١	١٥٣٨	١٥١٧	٣٣٤٣	جملة					
١٤٩٠٣	٢٠٨٣	٥٩٥	٤٥٩٢	٢٩٩	١٩٦٠	٢٠٥٤	٣٣٢٠	ذكور	الجملة		الدقهلية		
٣٩٥٧	١٢٥٥	٢٠٢	١٣٦٧	٩	١٠٥	٩٥	٩٢٤	إناث					
١٨٨٦٠	٣٣٣٨	٧٩٧	٥٩٥٩	٣٠٩	٢٠٦٥	٢١٤٩	٤٢٤٥	جملة					
٣٤٧٠	٨٠٨	١٤٥	١١٢٠	٤٠	٤٠٧	٣٧٤	٥٧٦	ذكور	حضر			الدقهلية	
١١٧٧	٤٣٣	٨١	٥٠٠	٧	٥٣	١٩	٨٣	إناث					
٤٦٤٧	١٢٤١	٢٢٦	١٦٢٠	٤٧	٤٦٠	٣٩٣	٦٦٠	جملة					
١٢٠٩٢	١٣٤٦	٤٦٣	٣٧٧٥	٣٢١	١٦٣٠	١٥٣٩	٣٠١٦	ذكور	ريف				الشرقية
٣٣٧٢	٥٨٠	١٦١	١٢١٧	٢٥	١٥٢	١٦١	١٠٧٦	إناث					
١٥٤٦٤	١٩٢٦	٦٢٤	٤٩٩٢	٣٤٦	١٧٨٢	١٧٠٠	٤٠٩٢	جملة					
١٥٥٦٢	٢١٥٤	٦٠٨	٤٨٩٥	٣٦١	٢٠٣٧	١٩١٤	٣٥٩٢	ذكور	الجملة	الشرقية			
٤٥٤٩	١٠١٣	٢٤٢	١٧١٧	٣٢	٢٠٥	١٧٩	١١٦٠	إناث					
٢٠١١١	٣١٦٨	٨٥٠	٦٦١٣	٣٩٣	٢٢٤٢	٢٠٩٣	٤٧٥٢	جملة					



## تقدير قوة العمل ( ١٥ سنة فأكثر ) طبقاً للحالة التعليمية والنوع بكل محافظة وإجمالي الجمهورية ( حضر / ريف )

العدد بالمنات

تابع جدول رقم (٥)

الإجمالي	الحالة التعليمية							النوع	محل الإقامة	محافظات الجمهورية		
	مؤهل جامعي ومؤهل فوق الجامعي	مؤهل فوق المتوسط وأقل من الجامعي	مؤهل متوسط فنى	ثانوية عامة وثانوية أزهرية	أقل من المتوسط	يقرأ ويكتب وشهادة محو الأمية	أمية					
٥٤١٨	١٠٩٤	٣٠٤	١٧٥٨	١٠١	٩٢٠	٤٢٩	٨١٣	ذكور	حضر	القليوبية		
١٦٥٢	٦٨٨	٨٧	٤٨٩	٥٢	٩٧	٣٧	٢٠١	إناث				
٧٠٧٠	١٧٨١	٣٩١	٢٢٤٨	١٥٣	١٠١٦	٤٦٦	١٠١٤	جملة				
٦٧٣٦	٨٨٥	٢٦٥	٢١٧٧	١٧٨	١١٢١	٥١٢	١٥٩٧	ذكور	ريف		القليوبية	
١٦٩٠	٤٠٩	٦٠	٥٥١	١٩	١٢٥	٤٣	٤٨١	إناث				
٨٤٢٦	١٢٩٥	٣٢٥	٢٧٢٩	١٩٧	١٢٤٦	٥٥٦	٢٠٧٩	جملة				
١٢١٥٥	١٩٧٩	٥٦٩	٣٩٣٦	٢٧٩	٢٠٤١	٩٤١	٢٤١٠	ذكور	الجملة			كفر الشيخ
٣٣٤١	١٠٩٧	١٤٧	١٠٤١	٧١	٢٢٢	٨١	٦٨٣	إناث				
١٥٤٩٦	٣٠٧٦	٧١٦	٤٩٧٦	٣٥١	٢٢٦٣	١٠٢٢	٣٠٩٣	جملة				
١٧٤١	٣٠٤	١٠٢	٦٣٩	٢٨	١٨٧	٢٤٣	٢٣٨	ذكور	حضر	كفر الشيخ		
٦٠٠	١٩٨	٥٧	٢٣٤	٥	٠	٢٣	٨٢	إناث				
٢٣٤١	٥٠٣	١٥٩	٨٧٤	٣٣	١٨٧	٢٦٦	٣٢٠	جملة				
٦٢٤٤	٦٢٤	٢١٧	١٩١٩	٢٠٧	٧٣٤	٨٦٢	١٦٨١	ذكور	ريف		كفر الشيخ	
١٨٦٧	٢٥٧	٥٥	٦٤٢	١٩	٧٤	٧٢	٧٤٨	إناث				
٨١١١	٨٨٠	٢٧٢	٢٥٦٢	٢٢٦	٨٠٩	٩٣٤	٢٤٢٩	جملة				
٧٩٨٥	٩٢٨	٣١٩	٢٥٥٨	٢٣٥	٩٢١	١١٠٥	١٩١٩	ذكور	الجملة			كفر الشيخ
٢٤٦٨	٤٥٥	١١٢	٨٧٧	٢٤	٧٤	٩٥	٨٣٠	إناث				
١٠٤٥٣	١٣٨٣	٤٣١	٣٤٣٥	٢٦٠	٩٩٥	١٢٠٠	٢٧٤٩	جملة				
٣٤١٤	١٠٤٢	١٩٥	١٠٥٧	٤٧	٣١٨	٣٥٢	٤٠٤	ذكور	حضر	كفر الشيخ		
١٦٧٠	٩٠٣	٦٧	٥٠٥	٢	٤٨	٣٦	١١٠	إناث				
٥٠٨٤	١٩٤٥	٢٦١	١٥٦٢	٤٩	٣٦٥	٣٨٨	٥١٤	جملة				
٨٢٣٢	١١٩٩	٣٨٦	٢٩٢٥	١٣١	١١٨٠	١٠٠٦	١٤٠٥	ذكور	ريف		كفر الشيخ	
٢٧٨٣	٦٨٨	١٣٩	٩٩٥	٩	١٢٤	٨٢	٧٤٧	إناث				
١١٠١٥	١٨٨٦	٥٢٥	٣٩٢٠	١٤٠	١٣٠٤	١٠٨٨	٢١٥٣	جملة				
١١٦٤٦	٢٢٤٠	٥٨٠	٣٩٨٢	١٧٨	١٤٩٨	١٣٥٨	١٨٠٩	ذكور	الجملة			كفر الشيخ
٤٤٥٤	١٥٩١	٢٠٦	١٥٠٠	١١	١٧١	١١٨	٨٥٧	إناث				
١٦٠٩٩	٣٨٣١	٧٨٦	٥٤٨٢	١٨٩	١٦٦٩	١٤٧٥	٢٦٦٦	جملة				

## تقدير قوة العمل ( ١٥ سنة فأكثر ) طبقاً للحالة التعليمية والنوع بكل محافظة وإجمالي الجمهورية ( حضر / ريف )

تابع جدول رقم (٥)

العدد بالمنات

الإجمالي	الحالة التعليمية							النوع	محل الإقامة	محافظات الجمهورية		
	مؤهل جامعي ومؤهل فوق الجامعي	مؤهل فوق المتوسط وأقل من الجامعي	مؤهل متوسط فنى	ثانوية عامة وثانوية أزهريّة	أقل من المتوسط	يقرأ أو يكتب وشهادة محو الأمية	أمى					
١٨٦٥	٥٠٤	١٠٠	٦٢٠	١٨	١٦٤	٢٠٦	٢٥٣	ذكور	حضر	المنوفية		
٨٧٠	٣٢٩	٦٨	٢٦٤	٥	١٥	٢٨	١٦١	إناث				
٢٧٣٥	٨٣٣	١٦٨	٨٨٤	٢٣	١٧٩	٢٣٣	٤١٤	جملة				
٨٠٣٨	١٠٨٢	٣٨٣	٢٩٢٥	١٦٨	١٢٢٣	١٠٧٢	١١٨٥	ذكور	ريف		المنوفية	
٣٣٩١	٥٣٧	١٢٩	١٠٠٦	٢١	١٩٧	٢٢٥	١٢٧٦	إناث				
١١٤٢٩	١٦١٩	٥١٢	٣٩٣١	١٨٩	١٤٢٠	١٢٩٧	٢٤٦١	جملة				
٩٩٠٣	١٥٨٦	٤٨٣	٣٥٤٥	١٨٦	١٣٨٧	١٢٧٨	١٤٣٨	ذكور	الجملة			المنوفية
٤٢٦١	٨٦٦	١٩٧	١٢٧٠	٢٦	٢١٢	٢٥٣	١٤٣٧	إناث				
١٤١٦٤	٢٤٥٢	٦٨٠	٤٨١٥	٢١٢	١٥٩٩	١٥٣١	٢٨٧٥	جملة				
٢٨١٤	٤٦٧	١١٥	٩٢٦	٢٢	٣٥٩	٤٥٢	٤٧٤	ذكور	حضر	البحيرة		
١٠١٦	٢٨٥	٧٢	٣٥٦	٠	٤٨	٤٣	٢١٣	إناث				
٣٨٣٠	٧٥١	١٨٧	١٢٨٢	٢٢	٤٠٧	٤٩٥	٦٨٧	جملة				
١٢٤٣٠	١١٢٦	٤١٩	٣٩٢٤	١٤٤	١٥٥٧	٢٠٠٣	٣٢٥٦	ذكور	ريف		البحيرة	
٦٨٦٥	٥٠٠	١٦٤	١٥٢٠	٢٧	٥٢٧	٤٧١	٣٦٥٥	إناث				
١٩٢٩٥	١٦٢٧	٥٨٣	٥٤٤٥	١٧١	٢٠٨٤	٢٤٧٤	٦٩١١	جملة				
١٥٢٤٤	١٥٩٣	٥٣٣	٤٨٥٠	١٦٦	١٩١٦	٢٤٥٥	٣٧٣٠	ذكور	الجملة			البحيرة
٧٨٨١	٧٨٥	٢٣٦	١٨٧٧	٢٧	٥٧٥	٥١٤	٣٨٦٨	إناث				
٢٣١٢٥	٢٣٧٨	٧٧٠	٦٧٢٧	١٩٣	٢٤٩١	٢٩٦٩	٧٥٩٨	جملة				
١٣٠٥	٢٢٢	٨٦	٥٨٦	٢١	٢١١	١٠٤	٧٥	ذكور	حضر	الإسماعيلية		
٤٨٨	٢٢٦	٢٦	١٩٢	٥	١٨	٥	١٦	إناث				
١٧٩٣	٤٤٨	١١٢	٧٧٨	٢٧	٢٢٩	١٠٩	٩٠	جملة				
١٦٤٠	١٤١	٥٢	٥١٦	٣٣	٣٥٨	٢٥٦	٢٨٦	ذكور	ريف		الإسماعيلية	
٥٢١	٦٨	١٩	١٦٤	٦	٤٥	٢٦	١٩٤	إناث				
٢١٦٢	٢٠٩	٧١	٦٨٠	٣٩	٤٠٢	٢٨١	٤٨٠	جملة				
٢٩٤٥	٣٦٣	١٣٨	١١٠١	٥٤	٥٦٩	٣٦٠	٣٦١	ذكور	الجملة			الإسماعيلية
١٠٠٩	٢٩٤	٤٥	٣٥٦	١٢	٦٣	٣١	٢٠٩	إناث				
٣٩٥٤	٦٥٧	١٨٣	١٤٥٧	٦٥	٦٣٢	٣٩١	٥٧٠	جملة				



## تقدير قوة العمل ( ١٥ سنة فأكثر ) طبقاً للحالة التعليمية والنوع بكل محافظة وإجمالي الجمهورية ( حضر / ريف )

تابع جدول رقم (٥)

العدد بالمئات

الإجمالي	الحالة التعليمية						النوع	محل الإقامة	محافظة الجمهورية
	مؤهل جامعي ومؤهل فوق الجامعي	مؤهل فوق المتوسط وأقل من الجامعي	مؤهل متوسط فنى	ثانوية عامة وثانوية أزهرية	أقل من المتوسط	يقرأ ويكتب وشهادة محو الأمية			
١٠٧٠٠	٢٤٢٦	٥٨٢	٣١٥٧	١٩٠	١٧٨٦	١٠٩٩	١٤٥٩	ذكور	الجبزة
٢٦٩٩	١١٥٦	١٦٠	٨١٣	١١	١١٢	٨٣	٣٦٤	إناث	
١٣٣٩٩	٣٥٨٣	٧٤٢	٣٩٧٠	٢٠١	١٨٩٨	١١٨٢	١٨٢٢	جملة	
٧٥٠٧	٧٨١	٣٠٨	٢١٠٣	١١٨	١١٦٤	٩٠١	٢١٣٢	ذكور	
١٠٧٦	٢٠١	١٤	٢١٨	٥	٦٤	٣٥	٥٣٩	إناث	
٨٥٨٣	٩٨٢	٣٢٣	٢٣٢١	١٢٣	١٢٢٧	٩٣٦	٢٦٧١	جملة	
١٨٢٠٦	٣٢٠٧	٨٩٠	٥٢٦٠	٣٠٨	٢٩٥٠	٢٠٠٠	٣٥٩١	ذكور	
٣٧٧٥	١٣٥٧	١٧٤	١٠٣٠	١٦	١٧٥	١١٨	٩٠٣	إناث	
٢١٩٨١	٤٥٦٤	١٠٦٥	٦٢٩١	٣٢٤	٣١٢٥	٢١١٩	٤٤٩٤	جملة	
١٦٣٧	٢٦٩	٦٩	٥٤٠	٣٨	٢٣٣	١٥١	٣٣٦	ذكور	
٥٨٢	١٩١	٤٤	٢١٢	٢	١٦	٥	١١٢	إناث	
٢٢١٩	٤٦٠	١١٣	٧٥٢	٤١	٢٤٩	١٥٦	٤٤٧	جملة	
٥٣١٤	٣٦٤	١٠٠	١٨١١	٤٩	٥٧٧	٥٨٧	١٨٢٦	ذكور	بني سويف
٢٨٨٥	١٦٨	٢٧	٥٩٥	٠	٩٢	٥٦	١٩٤٨	إناث	
٨١٩٩	٥٣٢	١٢٧	٢٤٠٦	٤٩	٦٦٩	٦٤٢	٣٧٧٤	جملة	
٦٩٥٠	٦٣٣	١٦٩	٢٣٥٢	٨٧	٨١٠	٧٣٨	٢١٦١	ذكور	
٣٤٦٧	٣٥٨	٧١	٨٠٧	٢	١٠٩	٦١	٢٠٦٠	إناث	
١٠٤١٧	٩٩٢	٢٤٠	٣١٥٨	٩٠	٩١٨	٧٩٨	٤٢٢١	جملة	
١٧١٩	١٣١	٦٨	٦٦٥	١٠	١٧٠	١٩٢	٤٨٣	ذكور	
٥٣٢	٩٦	٢٦	٢١٨	٠	٣٦	٣٤	١٢٢	إناث	
٢٢٥١	٢٢٧	٩٤	٨٨٣	١٠	٢٠٦	٢٢٥	٦٠٥	جملة	
٥٩٩٩	٢٨١	١١٢	١٧٧٣	٧٠	٨٤١	٥٩٠	٢٣٣١	ذكور	
١٥٥٠	١٠٠	٢٤	٤٤٤	٠	٧٣	٤٢	٨٦٧	إناث	
٧٥٤٩	٣٨٠	١٣٦	٢٢١٨	٧٠	٩١٤	٦٣٢	٣١٩٨	جملة	
٧٧١٧	٤١٢	١٨٠	٢٤٣٩	٨٠	١٠١١	٧٨٢	٢٨١٤	ذكور	الفيوم
٢٠٨٢	١٩٥	٥١	٦٦٣	٠	١٠٩	٧٦	٩٨٩	إناث	
٩٨٠٠	٦٠٧	٢٣١	٣١٠١	٨٠	١١١٩	٨٥٨	٣٨٠٣	جملة	



## تقدير قوة العمل ( ١٥ سنة فأكثر ) طبقاً للحالة التعليمية والنوع بكل محافظة وإجمالي الجمهورية ( حضر / ريف )

العدد بالمئات

تابع جدول رقم (٥)

محافظة الجمهورية	محل الإقامة	النوع	الحالة التعليمية						الإجمالي	
			أمى	يقرأ ويكتب وشهادة محو الأمية	أقل من المتوسط	ثانوية عامة و ثانوية أزهريّة	مؤهل متوسط فنى	المتوسط وأقل من مؤهل فوق الجامعى		مؤهل جامعى ومؤهل فوق الجامعى
المنيا	حضر	ذكور	٣٨٥	٣١١	١٨٨	١٨	٨٠٧	١٣٤	٥١٦	٢٣٥٩
		إناث	١١٦	١٥	٨	٥	٤٣٥	٦٠	٣٨٢	١٠٢١
		جملة	٥٠١	٣٢٦	١٩٥	٢٣	١٢٤٢	١٩٤	٨٩٩	٣٣٨٠
	ريف	ذكور	٣٤٧٨	١٠٣١	١٠٠٢	٤٩	٣٣٦٥	٣٢٣	٦٧٠	٩٩١٧
		إناث	٢٤٠٩	٩٣	٦٨	٥	٩٩٧	٧١	٣٠٣	٣٩٤٥
		جملة	٥٨٨٦	١١٢٤	١٠٧٠	٥٤	٤٣٦٢	٣٩٣	٩٧٣	١٣٨٦٢
	الجملة	ذكور	٣٨٦٣	١٣٤٢	١١٩٠	٦٧	٤١٧٢	٤٥٦	١١٨٦	١٢٢٧٦
		إناث	٢٥٢٤	١٠٨	٧٦	١٠	١٤٣٢	١٣١	٦٨٥	٤٩٦٦
		جملة	٦٣٨٧	١٤٥٠	١٢٦٥	٧٧	٥٦٠٤	٥٨٧	١٨٧١	١٧٢٤٢
	حضر	ذكور	٤٥٤	١٩٦	٢٢٢	١٣	٨٨٨	١٥٧	٦٦١	٢٥٩١
		إناث	٦٧	٨	١٨	٣	٣٦٧	٩٨	٤٧٣	١٠٣٢
		جملة	٥٢١	٢٠٤	٢٤٠	١٦	١٢٥٥	٢٥٤	١١٣٣	٣٦٢٤
اسيوط	ريف	ذكور	٢٤٧٢	٥٦٧	١٠٥٢	٧٤	٢٠٩٧	٢٤٥	٥٧٩	٧٠٨٦
		إناث	٥٠٦	١٧	٢٦	٥	٤٢٠	٦٢	٢٦٥	١٣٠١
		جملة	٢٩٧٨	٥٨٤	١٠٧٨	٧٩	٢٥١٧	٣٠٧	٨٤٤	٨٣٨٧
	الجملة	ذكور	٢٩٢٦	٧٦٣	١٢٧٤	٨٨	٢٩٨٥	٤٠٢	١٢٤٠	٩٦٧٧
		إناث	٥٧٣	٢٤	٤٤	٧	٧٨٧	١٦٠	٧٣٨	٢٣٣٣
		جملة	٣٤٩٩	٧٨٧	١٣١٨	٩٥	٣٧٧٢	٥٦١	١٩٧٧	١٢٠١١
	حضر	ذكور	٥٤٩	١٠٧	١١٨	٣٤	٩٤٢	١٢٦	٤٤٥	٢٣٢٠
		إناث	٣٣	٣	٥	٥	٢٩٧	٧٣	٢٧٩	٦٩٤
		جملة	٥٨٢	١١٠	١٢٣	٣٩	١٢٣٨	١٩٩	٧٢٤	٣٠١٤
	ريف	ذكور	٢٦٤٦	٤٩٧	٩٥٢	٢٦٤	٢٢١٥	٢٤٥	٥٦٥	٧٣٨٤
		إناث	٤٤٦	٠	١٢	١٧	٢٥٨	٥٧	١٦٠	٩٤٩
		جملة	٣٠٩٢	٤٩٧	٩٦٤	٢٨١	٢٤٧٢	٣٠٢	٧٢٥	٨٣٣٤
سوهاج	الجملة	ذكور	٣١٩٥	٦٠٤	١٠٧٠	٢٩٨	٣١٥٦	٣٧١	١٠١٠	٩٧٠٤
		إناث	٤٧٩	٣	١٧	٢٢	٥٥٤	١٣٠	٤٣٩	١٦٤٤
		جملة	٣٦٧٤	٦٠٧	١٠٨٧	٣٢٠	٣٧١١	٥٠١	١٤٤٩	١١٣٤٨

**العدد بالمئات**

تابع جدول رقم (۵)

محافظة الجمهورية	محل الإقامة	النوع	الحالة التعليمية					الإجمالي		
			أمى	يقرأ ويكتب وشهادة محو الأمية	أقل من المتوسط	ثانوية عامة و ثانوية زهرية	مؤهل متوسط فنى		مؤهل فوق المتوسط وأقل من الجامعى	مؤهل جامعى ومؤهل فوق الجامعى
قنا	حضر	ذكور	٢١٢	٤٩	٢٢٩	٢٠	٦٣٧	٩٨	٢٣٤	١٤٧٩
		إناث	٣١	٠	٠	٠	٩٥	٣٤	١٣٢	٢٩١
		جملة	٢٤٣	٤٩	٢٢٩	٢٠	٧٣٣	١٣١	٣٦٦	١٧٧١
	ريف	ذكور	١٤٤٠	١٥٠	٦٦٨	٢١٧	٢١٨٢	٢٢٢	٦٢٦	٥٥٠٥
		إناث	٥٥٧	٠	٣٠	٣	١٧١	٤٣	٢٠٩	١٠١٣
		جملة	١٩٩٧	١٥٠	٦٩٨	٢١٩	٢٣٥٣	٢٦٥	٨٣٥	٦٥١٨
	الجملة	ذكور	١٦٥٢	١٩٩	٨٩٨	٢٣٦	٢٨١٩	٣٢٠	٨٦١	٦٩٨٤
		إناث	٥٨٨	٠	٣٠	٣	٢٦٧	٧٦	٣٤١	١٣٠٥
		جملة	٢٢٤٠	١٩٩	٩٢٨	٢٣٩	٣٠٨٦	٣٩٦	١٢٠١	٨٢٨٩
	أسوان	حضر	ذكور	٥٢	٦٥	١٣٩	١٦	٨٢٩	١١٤	٣٠٧
إناث			٠	١٢	١٠	٥	٢١٠	٦٩	١٩٨	٥٠٥
جملة			٥٢	٧٨	١٤٨	٢١	١٠٣٩	١٨٣	٥٠٥	٢٠٢٦
ريف		ذكور	٣٦٨	٦٩	٣٤٥	١٤	١٠١٤	٥٨	١٣٢	١٩٩٩
		إناث	٣٢	٠	٥	٠	١٧٤	٢٨	٧٢	٣١١
		جملة	٤٠٠	٦٩	٣٤٩	١٤	١١٨٧	٨٦	٢٠٤	٢٣١٠
الجملة		ذكور	٤٢٠	١٣٥	٤٨٣	٣٠	١٨٤٢	١٧٢	٤٣٩	٣٥٢١
		إناث	٣٢	١٢	١٥	٥	٣٨٤	٩٧	٢٧٠	٨١٦
		جملة	٤٥٢	١٤٧	٤٩٨	٣٥	٢٢٢٦	٢٦٩	٧٠٩	٤٣٣٦
الأقصر		حضر	ذكور	٢٠٦	٤٨	٨٥	٤٨	٣٩٢	٥١	١٩٥
	إناث		٢٠	٣	٦	٠	٧٤	١١	٥٧	١٧١
	جملة		٢٢٦	٥١	٩٠	٤٨	٤٦٧	٦٢	٢٥٢	١١٩٦
	ريف	ذكور	٥٨٧	٤٢	١٠٠	٤٢	٧٣٢	٦٠	١٨٢	١٧٤٦
		إناث	٨٢	٠	٣	٠	٩٧	٨	٥٠	٢٤٠
		جملة	٦٦٩	٤٢	١٠٣	٤٢	٨٢٩	٦٨	٢٣٢	١٩٨٦
	الجملة	ذكور	٧٩٣	٩٠	١٨٥	٩٠	١١٢٤	١١١	٣٧٧	٢٧٧١
		إناث	١٠٢	٣	٨	٠	١٧٢	١٩	١٠٧	٤١١
		جملة	٨٩٥	٩٣	١٩٣	٩٠	١٢٩٦	١٣٠	٤٨٤	٣١٨٢

CAPMAS

٦٨



## تقدير قوة العمل ( ١٥ سنة فأكثر ) طبقاً للحالة التعليمية والنوع بكل محافظة وإجمالي الجمهورية ( حضر / ريف )

العدد بالمنات

تابع جدول رقم (٥)

الإجمالي	الحالة التعليمية							النوع	محل الإقامة	محافظات الجمهورية
	مؤهل جامعي ومؤهل فوق الجامعي	مؤهل فوق المتوسط وأقل من الجامعي	مؤهل متوسط فنى	ثانوية عامة وثانوية أزهرية	أقل من المتوسط	يقرأ ويكتب وشهادة محو الأمية	أمية			
٩٣٢	٢٥٣	٥٢	٣٧٠	٢٩	٧٥	٥٨	٩٤	ذكور	حضر	البحر الأحمر
١٩٨	١٠٥	٢٥	٦٠	٠	٠	٠	٨	إناث		
١١٣١	٣٥٩	٧٧	٤٣١	٢٩	٧٥	٥٨	١٠٢	جملة		
٩٣٢	٢٥٣	٥٢	٣٧٠	٢٩	٧٥	٥٨	٩٤	ذكور	الجملة	
١٩٨	١٠٥	٢٥	٦٠	٠	٠	٠	٨	إناث		
١١٣١	٣٥٩	٧٧	٤٣١	٢٩	٧٥	٥٨	١٠٢	جملة		
٢٧٨	٦٥	١٣	١٣٦	٢	١٧	٢٧	١٧	ذكور	حضر	الوادي الجديد
٩٦	٣٦	٩	٣٦	٢	٠	٤	٩	إناث		
٣٧٤	١٠١	٢٣	١٧٢	٤	١٧	٣١	٢٧	جملة		
٣٣٦	٧	١٧	١٣٥	٩	٧٢	٣٣	٦٣	ذكور	ريف	
٥٩	٠	٢	٣٠	٠	٤	٦	١٩	إناث		
٣٩٥	٧	١٩	١٦٤	٩	٧٥	٣٩	٨١	جملة		
٦١٤	٧٢	٣١	٢٧١	١١	٨٩	٦٠	٨٠	ذكور	الجملة	
١٥٥	٣٦	١١	٦٥	٢	٤	٩	٢٨	إناث		
٧٦٩	١٠٨	٤٢	٣٣٦	١٣	٩٣	٦٩	١٠٨	جملة		
٧٨٢	٧٧	٣٣	٢٣٦	٧	١٠٣	١٩٣	١٣٣	ذكور	حضر	مطروح
١١٩	٣٨	٠	٣٥	٠	٣	٣	٣٨	إناث		
٩٠٠	١١٥	٣٣	٢٧١	٧	١٠٧	١٩٦	١٧١	جملة		
٣٠٠	١١	٤	٩٤	٨	٧٥	٧٥	٣٤	ذكور	ريف	
٤٥	٤	٤	٤	٠	٤	٠	٢٨	إناث		
٣٤٥	١٥	٨	٩٨	٨	٧٩	٧٥	٦٢	جملة		
١٠٨٢	٨٨	٣٧	٣٣٠	١٤	١٧٨	٢٦٨	١٦٧	ذكور	الجملة	
١٦٣	٤٢	٤	٣٩	٠	٨	٣	٦٧	إناث		
١٢٤٥	١٣٠	٤١	٣٦٩	١٤	١٨٦	٢٧٢	٢٣٤	جملة		

## تقدير قوة العمل ( ١٥ سنة فأكثر ) طبقاً للحالة التعليمية والنوع بكل محافظة وإجمالي الجمهورية ( حضر / ريف )

تابع جدول رقم (٥)

العدد بالآلاف

محافظة الجمهورية	محل الإقامة	النوع	الحالة التعليمية							الإجمالي
			أُمى	يقرأ ويكتب وشهادة محو الأمية	أقل من المتوسط	ثانوية عامة و ثانوية الأزهرية	مؤهل متوسط فنى	مؤهل فوق المتوسط وأقل من الجامعى	مؤهل جامعى ومؤهل فوق الجامعى	
شمال سيناء	حضر	ذكور	١٨	٨١	٦٣	١٥	٢٥٧	٥٧	١٤٠	٦٣١
		إناث	٦	٦	٩	٦	١٠٥	٣١	١١٨	٢٨٢
		جملة	٢٤	٨٧	٧٢	٢١	٣٦٢	٨٨	٢٥٨	٩١٢
	ريف	ذكور	٦٢	٣٢	٣٠	٧	١٥٥	٢٠	٤٧	٣٥٢
		إناث	١٢	٧	٢	٠	٥٢	٥	١٧	٩٥
		جملة	٧٣	٣٩	٣٢	٧	٢٠٧	٢٤	٦٣	٤٤٧
	الجملة	ذكور	٨٠	١١٣	٩٢	٢٢	٤١٢	٧٦	١٨٧	٩٨٣
		إناث	١٨	١٣	١٢	٦	١٥٧	٣٦	١٣٤	٣٧٦
		جملة	٩٨	١٢٦	١٠٤	٢٩	٥٦٩	١١٢	٣٢١	١٣٥٩
	حضر	ذكور	٨٤	١٦	٨٧	٣	٥٩	١٢	٦	٢٦٩
		إناث	٥	٠	٢	٠	٧	٠	٣	١٧
		جملة	٨٩	١٦	٨٩	٣	٦٦	١٢	١٠	٢٨٥
جنوب سيناء	ريف	ذكور	٦٨	١٩	٥٩	١٢	٨٧	٦	٦	٢٥٧
		إناث	٢	٠	٠	٢	٧	٢	٢	١٥
		جملة	٧٠	١٩	٥٩	١٤	٩٤	٨	٨	٢٧١
	الجملة	ذكور	١٥٢	٣٤	١٤٦	١٥	١٤٦	١٩	١٢	٥٢٥
		إناث	٧	٠	٢	٢	١٤	٢	٥	٣١
		جملة	١٥٩	٣٤	١٤٨	١٧	١٦٠	٢٠	١٨	٥٥٧
إجمالي الجمهورية	حضر	ذكور	١٣١٠٦	٩٥٩٦	١٢٨٣١	١٤١٣	٢٨٥٩٠	٤٨٣٧	٢٠٧٦٨	٩١١٤٢
		إناث	٣١٢٣	٧٨٤	١٣٠٤	٢٠٩	٩٢٨٩	١٨٠٦	١٢٥٠٣	٢٩٠١٨
		جملة	١٦٢٢٩	١٠٣٨٠	١٤١٣٥	١٦٢٣	٣٧٨٧٩	٦٦٤٢	٣٣٢٧١	١٢٠١٥٩
	ريف	ذكور	٣٢٩٤٤	١٣٦٨٥	١٦٦٠٩	٢٣٧٣	٣٩٩٨٩	٤٣٦٠	١٢٠٥١	١٢٢٠١٢
		إناث	١٦٤٩٩	١٤٤١	١٧٦٥	١٧٦	١٠٧٢٤	١١٩٥	٥٤٧٣	٣٧٢٧٣
		جملة	٤٩٤٤٤	١٥١٢٦	١٨٣٧٤	٢٥٤٩	٥٠٧١٣	٥٥٥٥	١٧٥٢٤	١٥٩٢٨٥
	الجملة	ذكور	٤٦٠٥٠	٢٣٢٨٢	٢٩٤٤٠	٣٧٨٧	٦٨٥٧٩	٩١٩٧	٣٢٨١٩	٢١٣١٥٤
		إناث	١٩٦٢٢	٢٢٢٥	٣٠٦٩	٣٨٥	٢٠٠١٢	٣٠٠٠	١٧٩٧٧	٦٦٢٩١
		جملة	٦٥٦٧٢	٢٥٥٠٧	٣٢٥٠٩	٤١٧٢	٨٨٥٩٢	١٢١٩٧	٥٠٧٩٦	٢٧٩٤٤٥



## تقدير قوة العمل ( ١٥ سنة فأكثر ) طبقاً للحالة العملية والنوع بكل محافظة وإجمالي الجمهورية ( حضر / ريف )

العدد بالآلاف

جدول رقم ( ٦ )

الإجمالي	الحالة العملية						النوع	محل الإقامة	محافظات الجمهورية	
	المتعطلون		المشتغلون والمرتبطون بعمل							
			يعمل بأجر نقدي	صاحب عمل ويديره ويستخدم آخرين	يعمل لحسابه ولا يستخدم أحد	يعمل لدى الأسرة بدون أجر				سبق له العمل
٢٢٣٤٦	١٣٩١	١١٩١	٣٣١	٣١١٦	١٦٢٣	١٤٦٩٤	ذكور	حضر	القاهرة	
٧١٦٨	١٧٧٤	٣٥٩	٥٢٨	١٥٠	٥٥	٤٣٠٢	إناث			
٢٩٥١٤	٣١٦٥	١٥٥٠	٨٥٩	٣٢٦٧	١٦٧٩	١٨٩٩٦	جملة			
٢٢٣٤٦	١٣٩١	١١٩١	٣٣١	٣١١٦	١٦٢٣	١٤٦٩٤	ذكور	الجملة		
٧١٦٨	١٧٧٤	٣٥٩	٥٢٨	١٥٠	٥٥	٤٣٠٢	إناث			
٢٩٥١٤	٣١٦٥	١٥٥٠	٨٥٩	٣٢٦٧	١٦٧٩	١٨٩٩٦	جملة			
١١٧١٣	٧٦٧	٩٢٠	١٠١	١٨٨٨	٩٥٥	٧٠٨٢	ذكور	حضر	الإسكندرية	
٣٣٨٤	٩٣١	١٦٢	٤١٣	٧٦	٤٧	١٧٥٥	إناث			
١٥٠٩٧	١٦٩٨	١٠٨٢	٥١٤	١٩٦٤	١٠٠٢	٨٨٣٦	جملة			
١١٧١٣	٧٦٧	٩٢٠	١٠١	١٨٨٨	٩٥٥	٧٠٨٢	ذكور	الجملة		
٣٣٨٤	٩٣١	١٦٢	٤١٣	٧٦	٤٧	١٧٥٥	إناث			
١٥٠٩٧	١٦٩٨	١٠٨٢	٥١٤	١٩٦٤	١٠٠٢	٨٨٣٦	جملة			
١٧٣٨	١٩٠	٩١	١٦	٣٧٦	١٢١	٩٤٤	ذكور	حضر	بورسعيد	
٨٣٤	٣٦١	٢٦	١٠	٢	٣	٤٣٢	إناث			
٢٥٧٢	٥٥٠	١١٧	٢٦	٣٧٨	١٢٤	١٣٧٦	جملة			
١٧٣٨	١٩٠	٩١	١٦	٣٧٦	١٢١	٩٤٤	ذكور	الجملة		
٨٣٤	٣٦١	٢٦	١٠	٢	٣	٤٣٢	إناث			
٢٥٧٢	٥٥٠	١١٧	٢٦	٣٧٨	١٢٤	١٣٧٦	جملة			
١٤٩٨	١٣١	٥٥	١٣	٢٢٠	٦٨	١٠١١	ذكور	حضر	السويس	
٤١٨	١٣٤	٢٠	٥٦	٩	٢	١٩٧	إناث			
١٩١٦	٢٦٥	٧٦	٦٩	٢٣٠	٧٠	١٢٠٧	جملة			
١٤٩٨	١٣١	٥٥	١٣	٢٢٠	٦٨	١٠١١	ذكور	الجملة		
٤١٨	١٣٤	٢٠	٥٦	٩	٢	١٩٧	إناث			
١٩١٦	٢٦٥	٧٦	٦٩	٢٣٠	٧٠	١٢٠٧	جملة			



## تقدير قوة العمل ( ١٥ سنة فأكثر ) طبقاً للحالة العملية والنوع بكل محافظة وإجمالي الجمهورية ( حضر / ريف )

تابع جدول رقم ( ٦ )

العدد بالمنات

الإجمالي	الحالة العملية						النوع	محل الإقامة	محافظة الجمهورية			
	المتعطلون		المشتغلون والمرتبطون بعمل									
	لم يسبق له العمل	سبق له العمل	يعمل لدى الأسرة بدون أجر	يعمل لحسابه ولا يستخدم أحد	صاحب عمل ويديره ويستخدم آخرين	يعمل بأجر نقدي						
١٤٣٩	٥٠	٦٧	٢٢	١٦١	٢٣١	٩٠٨	ذكور	حضر	دمياط			
٣٨٩	٨٠	٢٢	٣٠	١٠	١٠	٢٣٧	إناث					
١٨٢٨	١٣٠	٨٩	٥٢	١٧١	٢٤١	١١٤٥	جملة					
٢١٣٤	٨٠	٦٨	١٦	٢٩٧	٢٩٠	١٣٨٣	ذكور	ريف		دمياط		
٤٥٤	٨٧	١١	٤٦	٤٣	١١	٢٥٦	إناث					
٢٥٨٨	١٦٧	٨٠	٦٢	٣٤٠	٣٠١	١٦٣٩	جملة					
٣٥٧٣	١٣٠	١٣٥	٣٨	٤٥٨	٥٢٠	٢٢٩٢	ذكور	الجملة			الدقهلية	
٨٤٤	١٦٧	٣٤	٧٦	٥٣	٢١	٤٩٣	إناث					
٤٤١٧	٢٩٧	١٦٩	١١٤	٥١١	٥٤٢	٢٧٨٤	جملة					
٤١٣٩	٢٦٢	١٢٤	١٥٦	٧٥٩	٦٣٠	٢٢٠٨	ذكور	حضر				الدقهلية
١١١٢	٣٠١	٢٢	٨٦	٤٤	١٠	٦٤٩	إناث					
٥٢٥١	٥٦٣	١٤٦	٢٤٢	٨٠٣	٦٤٠	٢٨٥٧	جملة					
١٠٧٦٤	٦٣٥	٢٣٣	٥٦٨	١٦٥٨	٢٢١٦	٥٤٥٤	ذكور	ريف	الدقهلية			
٢٨٤٥	٦١١	٤٠	٥٨٢	٤٥٧	٥٠	١١٠٥	إناث					
١٣٦٠٩	١٢٤٦	٢٧٤	١١٥٠	٢١١٥	٢٢٦٦	٦٥٦٠	جملة					
١٤٩٠٢	٨٩٧	٣٥٧	٧٢٤	٢٤١٦	٢٨٤٦	٧٦٦٢	ذكور	الجملة		الشرقية		
٣٩٥٨	٩١٢	٦٢	٦٦٨	٥٠١	٦٠	١٧٥٥	إناث					
١٨٨٦٠	١٨٠٩	٤١٩	١٣٩٢	٢٩١٧	٢٩٠٦	٩٤١٧	جملة					
٣٤٧٠	٢٦٧	١٦٥	١١٥	٤٨٩	٥١٦	١٩١٨	ذكور	حضر			الشرقية	
١١٧٨	٤١٠	٢٨	٨٦	١٩	٢١	٦١٤	إناث					
٤٦٤٨	٦٧٧	١٩٢	٢٠٠	٥٠٨	٥٣٧	٢٥٣٢	جملة					
١٢٠٩٢	٦٢٤	٤٠٣	٧٧٦	٩٦٧	٢٣٧٥	٦٩٤٧	ذكور	ريف				الشرقية
٣٣٧٣	٨١٦	٦٦	١٠٢٩	١٩٠	٩١	١١٨١	إناث					
١٥٤٦٥	١٤٤٠	٤٦٩	١٨٠٤	١١٥٧	٢٤٦٦	٨١٢٨	جملة					
١٥٥٦٢	٨٩١	٥٦٨	٨٩٠	١٤٥٥	٢٨٩٢	٨٨٦٦	ذكور	الجملة	الشرقية			
٤٥٤٩	١٢٢٦	٩٤	١١١٥	٢٠٩	١١١	١٧٩٤	إناث					
٢٠١١١	٢١١٧	٦٦١	٢٠٠٥	١٦٦٤	٣٠٠٣	١٠٦٦٠	جملة					



## تقدير قوة العمل ( ١٥ سنة فأكثر ) طبقاً للحالة العملية والنوع بكل محافظة وإجمالي الجمهورية ( حضر / ريف )

تابع جدول رقم ( ٦ )

العدد بالمانات

الإجمالي	الحالة العملية						النوع	محل الإقامة	محافظات الجمهورية		
	المتعطلون		المشتغلون والمرتبطون بعمل								
			يعمل بأجر نقدي	صاحب عمل ويديره ويستخدم آخرين	يعمل لحسابه ولا يستخدم أحد	يعمل لدى الأسرة بدون أجر				سبق له العمل	لم يسبق له العمل
٥٤١٨	٣٢٧	٣١٩	٦٨	٦٨١	٣٧١	٣٦٥٢	ذكور	حضر	القليوبية		
١٦٥٢	٣٧٠	٧٥	١٦٦	٧٥	٢٥	٩٤١	إناث				
٧٠٧٠	٦٩٧	٣٩٤	٢٣٤	٧٥٥	٣٩٦	٤٥٩٣	جملة				
٦٧٣٧	٣٤٢	٣٤٢	١٩٥	٧٢٢	٥٩٩	٤٥٣٧	ذكور	ريف		الجملة	
١٦٩٠	٣٢٠	٢٩	٤٢٦	١٢٠	٥١	٧٤٤	إناث				
٨٤٢٧	٦٦٢	٣٧١	٦٢١	٨٤٢	٦٥٠	٥٢٨١	جملة				
١٢١٥٣	٦٦٩	٦٦١	٢٦٢	١٤٠٢	٩٧٠	٨١٨٩	ذكور	حضر			كفر الشيخ
٣٣٤٠	٦٩٠	١٠٣	٥٩٢	١٩٥	٧٥	١٦٨٥	إناث				
١٥٤٩٣	١٣٥٩	٧٦٥	٨٥٥	١٥٩٧	١٠٤٦	٩٨٧٤	جملة				
١٧٤١	١٠٢	٦١	٧٢	٢٧٦	٢٨٩	٩٤١	ذكور	ريف	الغربية		
٦٠٠	١٢٤	١٨	٥٧	٤١	٥	٣٥٥	إناث				
٢٣٤١	٢٢٦	٧٩	١٢٨	٣١٧	٢٩٤	١٢٩٦	جملة				
٦٢٤٤	٣٢٠	١١٨	٦١٩	٦٦٠	١٨٨٣	٢٦٤٤	ذكور	حضر		الجملة	
١٨٦٨	٤٤١	٣٤	٧٩١	٤٦	٦٢	٤٩٤	إناث				
٨١١٢	٧٦١	١٥٢	١٤١٠	٧٠٥	١٩٤٥	٣١٣٨	جملة				
٧٩٨٥	٤٢٣	١٧٩	٦٩٠	٩٣٦	٢١٧٢	٣٥٨٥	ذكور	ريف			الغربية
٢٤٦٨	٥٦٥	٥٢	٨٤٨	٨٧	٦٧	٨٤٩	إناث				
١٠٤٥٣	٩٨٧	٢٣١	١٥٣٨	١٠٢٣	٢٢٣٩	٤٤٣٤	جملة				
٣٤١٤	٢٢٩	١٦٥	٦٩	٥٥٢	٤٨٥	١٩١٤	ذكور	حضر	الجملة		
١٦٧١	٤٦٧	٣٨	٩٨	٥٥	١٩	٩٩٤	إناث				
٥٠٨٥	٦٩٦	٢٠٣	١٦٧	٦٠٦	٥٠٤	٢٩٠٧	جملة				
٨٢٣٣	٥١٧	٢٩٢	٢٥٩	٩١٢	١٣٧٨	٤٨٧٥	ذكور	ريف		الغربية	
٢٧٨٣	٧١٠	٧٥	٦٧٦	١٧٥	٥٥	١٠٩٢	إناث				
١١٠١٦	١٢٢٦	٣٦٧	٩٣٦	١٠٨٦	١٤٣٣	٥٩٦٧	جملة				
١١٦٤٦	٧٤٦	٤٥٧	٣٢٨	١٤٦٣	١٨٦٣	٦٧٨٩	ذكور	حضر			الغربية
٤٤٥٣	١١٧٧	١١٣	٧٧٤	٢٢٩	٧٤	٢٠٨٦	إناث				
١٦٠٩٩	١٩٢٢	٥٧٠	١١٠٣	١٦٩٣	١٩٣٧	٨٨٧٤	جملة				

## تقدير قوة العمل ( ١٥ سنة فأكثر ) طبقاً للحالة العملية والنوع بكل محافظة وإجمالي الجمهورية ( حضر / ريف )

العدد بالمئات

تابع جدول رقم ( ٦ )

الإجمالي	الحالة العملية						النوع	محل الإقامة	محافظات الجمهورية		
	المتعطلون		المشتغلون والمرتبطون بعمل								
	لم يسبق له العمل	سبق له العمل	يعمل لدى الأسرة بدون أجر	يعمل لحسابه ولا يستخدم أحد	صاحب عمل ويديره ويستخدم آخرين	يعمل بأجر نقدي					
١٨٦٥	١٦١	٤٧	٤٠	٢٩٠	٢٦٩	١٠٥٨	ذكور	حضر	المنوفية		
٨٧٠	١٣٦	١٥	١٧٣	٢٣	١٥	٥٠٨	إناث				
٢٧٣٥	٢٩٧	٦٣	٢١٣	٣١٣	٢٨٤	١٥٦٦	جملة				
٨٠٣٨	٥٧٠	٢٧٣	٥٩١	٦٣٢	١٢٣٥	٤٧٣٧	ذكور	ريف		المنوفية	
٣٣٩٢	٣٣٨	٣٨	١٧٩٤	١٩٠	١٤٣	٨٨٩	إناث				
١١٤٣٠	٩٠٧	٣١٠	٢٣٨٥	٨٢٢	١٣٧٨	٥٦٢٦	جملة				
٩٩٠٣	٧٣١	٣٢٠	٦٣١	٩٢٢	١٥٠٤	٥٧٩٥	ذكور	الجملة			المنوفية
٤٢٦١	٤٧٣	٥٣	١٩٦٧	٢١٣	١٥٨	١٣٩٧	إناث				
١٤١٦٤	١٢٠٤	٣٧٣	٢٥٩٨	١١٣٥	١٦٦٢	٧١٩٢	جملة				
٢٨١٤	٢٠٣	٧١	١١٧	٥٨٦	٦٠٦	١٢٣١	ذكور	حضر	البحيرة		
١٠١٦	٢٥١	١٩	٢٢٧	٩٦	٧	٤١٦	إناث				
٣٨٣٠	٤٥٤	٩٠	٣٤٤	٦٨٢	٦١٣	١٦٤٧	جملة				
١٢٤٣٠	٧٤٧	١٧٦	١١٥١	١٣٨٨	٣٧٤٣	٥٢٢٥	ذكور	ريف		البحيرة	
٦٨٦٥	٤٠٤	٢٤	٣٤٤٠	٢١٧٣	٨٩	٧٣٥	إناث				
١٩٢٩٥	١١٥٠	٢٠٠	٤٥٩٠	٣٥٦١	٣٨٣٣	٥٩٥٩	جملة				
١٥٢٤٣	٩٤٩	٢٤٧	١٢٦٨	١٩٧٤	٤٣٤٩	٦٤٥٦	ذكور	الجملة			البحيرة
٧٨٨٢	٦٥٥	٤٣	٣٦٦٧	٢٢٦٩	٩٧	١١٥١	إناث				
٢٣١٢٥	١٦٠٤	٢٩٠	٤٩٣٥	٤٢٤٣	٤٤٤٦	٧٦٠٧	جملة				
١٣٠٥	٦٧	٤٠	٢٩	١١٠	٩٩	٩٦٠	ذكور	حضر	الإسماعيلية		
٤٨٨	١٦١	٤٤	١٨	٥	٣	٢٥٧	إناث				
١٧٩٣	٢٢٨	٨٤	٤٨	١١٥	١٠٢	١٢١٧	جملة				
١٦٤٢	٧٢	٢٦	١١٣	١٩٥	٢٦٧	٩٦٩	ذكور	ريف		الإسماعيلية	
٥٢٢	٨٣	٢٦	٢١٩	١٣	١٣	١٦٨	إناث				
٢١٦٤	١٥٤	٥٢	٣٣٢	٢٠٨	٢٧٩	١١٣٧	جملة				
٢٩٤٥	١٣٨	٦٦	١٤٢	٣٠٥	٣٦٥	١٩٢٩	ذكور	الجملة			الإسماعيلية
١٠٠٩	٢٤٤	٧٠	٢٣٧	١٨	١٥	٤٢٥	إناث				
٣٩٥٤	٣٨٢	١٣٦	٣٧٩	٣٢٣	٣٨١	٢٣٥٤	جملة				



## تقدير قوة العمل ( ١٥ سنة فأكثر ) طبقاً للحالة العملية والنوع بكل محافظة وإجمالي الجمهورية ( حضر / ريف )

تابع جدول رقم ( ٦ )

العدد بالمئات

الإجمالي	الحالة العملية						النوع	محل الإقامة	محافظات الجمهورية			
	المتعطلون		المشتغلون والمرتبطون بعمل									
			يعمل بأجر نقدي	صاحب عمل ويديره ويستخدم آخرين	يعمل لحسابه ولا يستخدم أحد	يعمل لدى الأسرة بدون أجر				سبق له العمل	لم يسبق له العمل	
١٠٧٠٠	٥٨٢	٧١٠	٩٩	١٩٥٠	٧٧٨	٦٥٨١	ذكور	حضر	الجيزة			
٢٧٠٠	٥٣٥	١٠٦	٢٣٥	٨٦	٢٦	١٧١٢	إناث					
١٣٤٠٠	١١١٧	٨١٦	٣٣٤	٢٠٣٦	٨٠٣	٨٢٩٢	جملة					
٧٥٠٦	٢٩٤	٣٧١	٢٢٦	١٨٩١	٤٢٤	٤٣٠٠	ذكور	ريف		الجيزة		
١٠٧٧	١٦٨	١٧	٤٣٣	٦١	٥	٣٩٣	إناث					
٨٥٨٣	٤٦٢	٣٨٨	٦٥٩	١٩٥٣	٤٢٩	٤٦٩٣	جملة					
١٨٢٠٧	٨٧٦	١٠٨١	٣٢٦	٣٨٤١	١٢٠٢	١٠٨٨١	ذكور	الجملة			الجيزة	
٣٧٧٣	٧٠٣	١٢٢	٦٦٧	١٤٧	٣٠	٢١٠٤	إناث					
٢١٩٨٠	١٥٧٩	١٢٠٤	٩٩٣	٣٩٨٨	١٢٣٢	١٢٩٨٥	جملة					
١٦٣٦	٩٥	٥٦	٧٤	١٩٢	٢٠٠	١٠١٩	ذكور	حضر				بنى سويف
٥٨٣	١١٩	٢٦	١٠٥	٢٨	٧	٢٩٨	إناث					
٢٢١٩	٢١٣	٨٢	١٧٩	٢٢٠	٢٠٧	١٣١٧	جملة					
٥٣١٤	٣٨١	١١٠	٤٠١	٤٥٥	١١٢٩	٢٨٣٨	ذكور	ريف	بنى سويف			
٢٨٨٦	٣٢١	٣٢	١٩٢٨	١٥٨	٦٦	٣٨١	إناث					
٨٢٠٠	٧٠٢	١٤٢	٢٣٢٩	٦١٢	١١٩٥	٣٢١٩	جملة					
٦٩٥٠	٤٧٦	١٦٦	٤٧٥	٦٤٧	١٣٢٩	٣٨٥٧	ذكور	الجملة		بنى سويف		
٣٤٦٧	٤٣٩	٥٧	٢٠٣٣	١٨٦	٧٣	٦٧٩	إناث					
١٠٤١٧	٩١٥	٢٢٤	٢٥٠٨	٨٣٣	١٤٠٢	٤٥٣٦	جملة					
١٧١٨	٩٠	٣٦	٩٥	٢٧٩	٣٥٩	٨٥٩	ذكور	حضر			الفيوم	
٥٣٢	١٥٣	٣٦	١٠١	٢٤	٢	٢١٦	إناث					
٢٢٥٠	٢٤٣	٧٢	١٩٥	٣٠٣	٣٦٢	١٠٧٥	جملة					
٥٩٩٨	٣٢٩	١٢١	٦٨٩	٥٨٨	١٤٩٥	٢٧٧٦	ذكور	ريف				الفيوم
١٥٥٠	٣٨٧	٤٢	٧٩٨	٩٧	٣٨	١٨٨	إناث					
٧٥٤٨	٧١٦	١٦٣	١٤٨٨	٦٨٦	١٥٣٢	٢٩٦٤	جملة					
٧٧١٧	٤١٩	١٥٧	٧٨٤	٨٦٧	١٨٥٤	٣٦٣٦	ذكور	الجملة	الفيوم			
٢٠٨٢	٥٤٠	٧٨	٨٩٩	١٢١	٤٠	٤٠٤	إناث					
٩٧٩٩	٩٥٩	٢٣٥	١٦٨٣	٩٨٩	١٨٩٤	٤٠٤٠	جملة					



## تقدير قوة العمل ( ١٥ سنة فأكثر ) طبقاً للحالة العملية والنوع بكل محافظة وإجمالي الجمهورية ( حضر / ريف )

تابع جدول رقم ( ٦ )

العدد بالمئات

الإجمالي	الحالة العملية					النوع	محل الإقامة	محافظات الجمهورية		
	المتعطلون		المشتغلون والمرتبطون بعمل							
	لم يسبق له العمل	سبق له العمل	يعمل لدى الأسرة بدون أجر	يعمل لحسابه ولا يستخدم أحد	صاحب عمل ويديره ويستخدم آخرين				يعمل بأجر نقدي	
٢٣٥٨	٢٠٦	٤٦	٩٢	٣٥٧	٣٠٣	١٣٥٤	ذكور	حضر	المنيا	
١٠٢٢	٣٦٥	٨	١٠٣	٣٨	٨	٥٠٠	إناث			
٣٣٨٠	٥٧٠	٥٤	١٩٦	٣٩٥	٣١١	١٨٥٤	جملة			
٩٩١٨	٤٥٧	١٩٨	١٠٠٠	٨٧٠	٢٤٤٩	٤٩٤٤	ذكور	ريف		
٣٩٤٥	٧٦٠	١١٠	٢١٢٨	٤٠٣	١١٢	٤٣٢	إناث			
١٣٨٦٣	١٢١٧	٣٠٨	٣١٢٧	١٢٧٣	٢٥٦١	٥٣٧٦	جملة			
١٢٢٧٦	٦٦٣	٢٤٤	١٠٩٢	١٢٢٧	٢٧٥٢	٦٢٩٨	ذكور	الجملة		
٤٩٦٦	١١٢٤	١١٧	٢٢٣١	٤٤١	١٢٠	٩٣٣	إناث			
١٧٢٤٢	١٧٨٧	٣٦٢	٣٣٢٣	١٦٦٨	٢٨٧٢	٧٢٣١	جملة			
٢٥٩١	١٧٠	٦٣	٤٤	٢٥٦	٢٠٩	١٨٤٩	ذكور	حضر		أسيوط
١٠٣٢	٢٣٩	٣٣	٦٤	٣	٥	٦٨٨	إناث			
٣٦٢٣	٤٠٩	٩٦	١٠٩	٢٥٩	٢١٤	٢٥٣٨	جملة			
٧٠٨٦	٤١٦	١٣٢	٣٦٠	٦٣٤	٩٧٣	٤٥٧١	ذكور	ريف		
١٣٠٠	٤٦٨	٢١	٤٠١	٢٤	١٤	٣٧٢	إناث			
٨٣٨٦	٨٨٣	١٥٤	٧٦١	٦٥٨	٩٨٧	٤٩٤٤	جملة			
٩٦٧٧	٥٨٥	١٩٥	٤٠٥	٨٩٠	١١٨٢	٦٤٢٠	ذكور	الجملة	سوهاج	
٢٣٣٣	٧٠٧	٥٥	٤٦٥	٢٦	١٩	١٠٦١	إناث			
١٢٠١٠	١٢٩٢	٢٥٠	٨٧٠	٩١٧	١٢٠١	٧٤٨١	جملة			
٢٣٢٠	١٧٣	٤٤	١٢٣	٣٧٩	١٧٣	١٤٢٨	ذكور	حضر		
٦٩٤	٢١٤	٤٠	٣٨	٠	٥	٣٩٧	إناث			
٣٠١٤	٣٨٦	٨٥	١٦١	٣٧٩	١٧٨	١٨٢٦	جملة			
٧٣٨٣	٥٥٨	١١٥	٥١٤	١٣٤٥	١٢٩١	٣٥٦٠	ذكور	ريف		
٩٤٩	٣٢٠	٢٤	٤٠١	٢	٢	٢٠٠	إناث			
٨٣٣٢	٨٧٨	١٣٩	٩١٤	١٣٤٨	١٢٩٤	٣٧٦١	جملة			
٩٧٠٥	٧٣١	١٦٠	٦٣٧	١٧٢٥	١٤٦٤	٤٩٨٨	ذكور	الجملة		
١٦٤٢	٥٣٣	٦٤	٤٣٨	٢	٧	٥٩٨	إناث			
١١٣٤٧	١٢٦٥	٢٢٤	١٠٧٥	١٧٢٧	١٤٧١	٥٥٨٦	جملة			



## تقدير قوة العمل ( ١٥ سنة فأكثر ) طبقاً للحالة العملية والنوع بكل محافظة وإجمالي الجمهورية ( حضر / ريف )

تابع جدول رقم ( ٦ )

العدد بالمئات

الإجمالي	الحالة العملية					النوع	محل الإقامة	محافظات الجمهورية			
	المتعطلون		المشتغلون والمرتبطون بعمل								
	لم يسبق له العمل	سبق له العمل	يعمل لدى الأسرة بدون أجر	يعمل لحسابه ولا يستخدم أحد	صاحب عمل ويديره ويستخدم آخرين				يعمل بأجر نقدي		
١٤٨٠	٨٣	١٥	٧٨	٢٠٣	١٨٦	٩١٥	ذكور	حضر	قنا		
٢٩١	٣٦	٥	٢٨	١٠	١٣	١٩٩	إناث				
١٧٧١	١١٩	٢٠	١٠٦	٢١٣	١٩٨	١١١٤	جملة				
٥٥٠٤	٣٢٥	١٠١	٤٥٩	٥٣٢	٦٣١	٣٤٥٦	ذكور	ريف		قنا	
١٠١٤	١٩٢	١٠	٤٩٩	٢٠	٣	٢٩٠	إناث				
٦٥١٨	٥١٧	١١١	٩٥٨	٥٥٣	٦٣٤	٣٧٤٦	جملة				
٦٩٨٥	٤٠٨	١١٦	٥٣٧	٧٣٥	٨١٧	٤٣٧٢	ذكور	الجملة			قنا
١٣٠٥	٢٢٨	١٥	٥٢٨	٣٠	١٥	٤٨٩	إناث				
٨٢٩٠	٦٣٦	١٣١	١٠٦٤	٧٦٦	٨٣٢	٤٨٦٠	جملة				
١٥٢٠	١٢٢	١٩	٢٤	١٩٣	١٦٠	١٠٠٢	ذكور	حضر	قنا		
٥٠٥	١٠٢	١٠	٢٢	١٢	١٢	٣٤٧	إناث				
٢٠٢٥	٢٢٤	٢٩	٤٧	٢٠٥	١٧٣	١٣٤٩	جملة				
٢٠٠٠	٢٢٢	٣٧	١٥٣	٢٦٤	٣٥٤	٩٧٠	ذكور	ريف		أسوان	
٣١٠	١٤١	٩	٤٢	٢	٠	١١٦	إناث				
٢٣١٠	٣٦٤	٤٦	١٩٤	٢٦٦	٣٥٤	١٠٨٦	جملة				
٣٥٢٠	٣٤٤	٥٦	١٧٧	٤٥٧	٥١٤	١٩٧٢	ذكور	الجملة			أسوان
٨١٥	٢٤٣	١٩	٦٤	١٥	١٢	٤٦٢	إناث				
٤٣٣٥	٥٨٧	٧٥	٢٤١	٤٧١	٥٢٧	٢٤٣٥	جملة				
١٠٢٥	٥٤	٣٤	٥١	٧٩	٨٢	٧٢٥	ذكور	حضر	أسوان		
١٧١	٦٠	١١	٢٦	٠	٣	٧١	إناث				
١١٩٦	١١٤	٤٥	٧٧	٧٩	٨٥	٧٩٧	جملة				
١٧٤٥	٨٥	٣٥	١٥٢	٤٧	٢٠٧	١٢١٩	ذكور	ريف		الأقصر	
٢٤١	١١٩	٠	٦١	٣	٠	٥٨	إناث				
١٩٨٦	٢٠٣	٣٥	٢١٣	٥٠	٢٠٧	١٢٧٧	جملة				
٢٧٧٠	١٣٩	٦٩	٢٠٣	١٢٦	٢٨٩	١٩٤٤	ذكور	الجملة			الأقصر
٤١١	١٧٩	١١	٨٦	٣	٣	١٢٩	إناث				
٣١٨١	٣١٧	٨٠	٢٨٩	١٢٩	٢٩٢	٢٠٧٤	جملة				



## تقدير قوة العمل ( ١٥ سنة فأكثر ) طبقاً للحالة العملية والنوع بكل محافظة وإجمالي الجمهورية ( حضر / ريف )

العدد بالمئات

تابع جدول رقم ( ٦ )

الإجمالي	الحالة العملية					النوع	محل الإقامة	محافظات الجمهورية	
	المتعطّلون		المشتغلون والمرتبطون بعمل						
	لم يسبق له العمل	سبق له العمل	يعمل لدى الأسرة بدون أجر	يعمل لحسابه ولا يستخدم أحد	صاحب عمل ويديره ويستخدم آخرين				يعمل بأجر نقدي
٩٣٢	٧٨	٤٥	١٣	١٢٠	٧٥	٦٠١	ذكور	حضر	البحر الأحمر
١٩٩	٢٨	١٠	٣	٥	٥	١٤٨	إناث		
١١٣١	١٠٦	٥٦	١٦	١٢٥	٨٠	٧٤٩	جملة		
٩٣٢	٧٨	٤٥	١٣	١٢٠	٧٥	٦٠١	ذكور	الجملة	
١٩٩	٢٨	١٠	٣	٥	٥	١٤٨	إناث		
١١٣١	١٠٦	٥٦	١٦	١٢٥	٨٠	٧٤٩	جملة		
٢٨٠	١٠	١٢	١٢	٢٩	١٥	٢٠٢	ذكور	حضر	الوادي الجديد
٩٦	٢١	٢	٩	٢	٠	٦٢	إناث		
٣٧٦	٣٠	١٣	٢١	٣١	١٥	٢٦٤	جملة		
٣٣٥	١٠	٥	٨٦	١٩	١١٩	٩٦	ذكور	ريف	
٦٠	١٣	٢	٢٠	٦	٤	١٥	إناث		
٣٩٥	٢٣	٧	١٠٦	٢٥	١٢٣	١١١	جملة		
٦١٤	٢٠	١٧	٩٧	٤٨	١٣٤	٢٩٨	ذكور	الجملة	مطروح
١٥٦	٣٤	٤	٣٠	٧	٤	٧٧	إناث		
٧٧٠	٥٤	٢١	١٢٧	٥٥	١٣٨	٣٧٥	جملة		
٧٨١	٤٣	١٣	٣٣	١٩٣	١٨٠	٣١٩	ذكور	حضر	
١١٨	٢١	١٧	١٧	٧	٠	٥٦	إناث		
٨٩٩	٦٤	٣١	٥١	٢٠٠	١٨٠	٣٧٥	جملة		
٣٠٠	١٥	١١	٢٦	٧١	٨٣	٩٤	ذكور	ريف	
٤٤	١٢	٠	٢٤	٠	٠	٨	إناث		
٣٤٤	٢٧	١١	٥١	٧١	٨٣	١٠٢	جملة		
١٠٨٢	٥٨	٢٥	٦٠	٢٦٤	٢٦٢	٤١٣	ذكور	الجملة	
١٦٣	٣٣	١٧	٤٢	٧	٠	٦٤	إناث		
١٢٤٥	٩١	٤٢	١٠١	٢٧١	٢٦٢	٤٧٧	جملة		



## تقدير قوة العمل ( ١٥ سنة فأكثر ) طبقاً للحالة العملية والنوع بكل محافظة وإجمالى الجمهورية ( حضر / ريف )

تابع جدول رقم ( ٦ )

العدد بالمئات

الإجمالى	الحالة العملية						النوع	محل الإقامة	محافظات الجمهورية			
	المتعطلون		المشتغلون والمرتبطون بعمل									
	لم يسبق له العمل	سبق له العمل	يعمل لدى الأسرة بدون أجر	يعمل لحسابه ولا يستخدم أحد	صاحب عمل ويديره ويستخدم آخرين	يعمل بأجر نقدى						
٦٣١	٣٣	٢١	٦	١١٤	٣٦	٤٢١	ذكور	حضر	شمال سيناء			
٢٨١	٣٤	٠	١٥	٦	٠	٢٢٦	إناث					
٩١٢	٦٧	٢١	٢١	١٢٠	٣٦	٦٤٧	جملة					
٣٥٢	٢٠	٧	٧	٦٤	٢٥	٢٢٩	ذكور	ريف		شمال سيناء		
٩٣	٢٨	٩	١٧	٢	٢	٣٥	إناث					
٤٤٥	٤٨	١٧	٢٤	٦٦	٢٧	٢٦٥	جملة					
٩٨٤	٥٣	٢٨	١٣	١٧٨	٦١	٦٥١	ذكور	الجملة			شمال سيناء	
٣٧٥	٦٢	٩	٣٢	٩	٢	٢٦١	إناث					
١٣٥٩	١١٥	٣٨	٤٥	١٨٦	٦٣	٩١٢	جملة					
٢٦٨	٠	٦	٠	٦	٠	٢٥٦	ذكور	حضر				جنوب سيناء
١٧	٥	٠	٣	٢	٠	٧	إناث					
٢٨٥	٥	٦	٣	٨	٠	٢٦٣	جملة					
٢٥٧	٠	٠	٦	٤٠	٢٥	١٨٦	ذكور	ريف	جنوب سيناء			
١٥	٤	٢	٢	٠	٠	٧	إناث					
٢٧٢	٤	٢	٨	٤٠	٢٥	١٩٣	جملة					
٥٢٥	٠	٦	٦	٤٦	٢٥	٤٤٢	ذكور	الجملة		جنوب سيناء		
٣٢	٩	٢	٥	٢	٠	١٤	إناث					
٥٥٧	٩	٨	١١	٤٨	٢٥	٤٥٦	جملة					
٩١١٤٢	٥٨٨٤	٤٤٣٨	١٨٩٣	١٣٨٥٤	٩٠١٩	٥٦٠٥٤	ذكور	حضر			إجمالى الجمهورية	
٢٩٠١٧	٧٤٢٩	١١٥٣	٢٧١٨	٨٢٦	٣٠٨	١٦٥٨٣	إناث					
١٢٠١٥٩	١٣٣١٣	٥٥٩٠	٤٦١١	١٤٦٨٠	٩٣٢٧	٧٢٦٣٧	جملة					
١٢٢٠١١	٧٠١٩	٣١٧٥	٨٣٦٦	١٤٢٥١	٢٣١٩٠	٦٦٠١٠	ذكور	ريف				إجمالى الجمهورية
٣٧٢٧٤	٦٧٤٠	٦٢٠	١٥٧٥٧	٤١٨٦	٨١١	٩١٦٠	إناث					
١٥٩٢٨٥	١٣٧٥٩	٣٧٩٥	٢٤١٢٣	١٨٤٣٧	٢٤٠٠١	٧٥١٧٠	جملة					
٢١٣١٥٣	١٢٩٠٣	٧٦١٣	١٠٢٦٠	٢٨١٠٥	٣٢٢٠٩	١٢٢٠٦٤	ذكور	الجملة	إجمالى الجمهورية			
٦٦٢٩١	١٤١٦٩	١٧٧٣	١٨٤٧٤	٥٠١٢	١١١٩	٢٥٧٤٣	إناث					
٢٧٩٤٤٤	٢٧٠٧٢	٩٣٨٦	٢٨٧٣٤	٣٣١١٧	٣٣٣٢٨	١٤٧٨٠٧	جملة					



# المشتغلين (١٥ سنة فأكثر) وتوزيعاتهم



## تقدير المشتغلين ( ١٥ سنة فأكثر ) طبقاً لفئات السن والنوع بكل محافظة وإجمالي الجمهورية ( حضر / ريف )

العدد بالمئات

جدول رقم ( ٧ )

الإجمالي	فئات السن								النوع	محل الإقامة	محافظات الجمهورية	
	+٦٥	-٦٠	-٥٠	-٤٠	-٣٠	-٢٥	-٢٠	-١٥				
١٩٧٦٥	٣٤٤	٥١٨	٣٨٨٥	٤٤٩٩	٥٢٠٤	٢٧٩٨	١٨٨٥	٦٣٠	ذكور	حضر	القاهرة	
٥٠٣٦	١٨	٥٨	١١٠٦	١٣٤٩	١٢٣٠	٦٢٨	٥٠٩	١٣٧	إناث			
٢٤٨٠٠	٣٦٣	٥٧٦	٤٩٩١	٥٨٤٨	٦٤٣٤	٣٤٢٦	٢٣٩٥	٧٦٧	جملة			
١٩٧٦٥	٣٤٤	٥١٨	٣٨٨٥	٤٤٩٩	٥٢٠٤	٢٧٩٨	١٨٨٥	٦٣٠	ذكور	الجملة		الإسكندرية
٥٠٣٦	١٨	٥٨	١١٠٦	١٣٤٩	١٢٣٠	٦٢٨	٥٠٩	١٣٧	إناث			
٢٤٨٠٠	٣٦٣	٥٧٦	٤٩٩١	٥٨٤٨	٦٤٣٤	٣٤٢٦	٢٣٩٥	٧٦٧	جملة			
١٠٠٢٥	١٥٢	٢٥٠	١٨٦٩	٢٤٢١	٢٨٢٤	١٤٢٠	٨١٦	٢٧٢	ذكور	حضر	بورسعيد	
٢٢٩١	١٣	٢٤	٥١٣	٥٨٣	٥٦٠	٢٥٦	٢٥٩	٨٤	إناث			
١٢٣١٦	١٦٥	٢٧٤	٢٣٨٢	٣٠٠٤	٣٣٨٤	١٦٧٦	١٠٧٥	٣٥٦	جملة			
١٠٠٢٥	١٥٢	٢٥٠	١٨٦٩	٢٤٢١	٢٨٢٤	١٤٢٠	٨١٦	٢٧٢	ذكور	الجملة		السويس
٢٢٩١	١٣	٢٤	٥١٣	٥٨٣	٥٦٠	٢٥٦	٢٥٩	٨٤	إناث			
١٢٣١٦	١٦٥	٢٧٤	٢٣٨٢	٣٠٠٤	٣٣٨٤	١٦٧٦	١٠٧٥	٣٥٦	جملة			
١٤٥٦	٣١	٥٢	٣١٦	٣١٧	٣٨٨	٢١٠	١٢١	٢١	ذكور	حضر	الوجه	
٤٤٧	٠	٣	١٦٠	١١٩	٨٠	٤١	٤١	٣	إناث			
١٩٠٤	٣١	٥٥	٤٧٦	٤٣٧	٤٦٨	٢٥١	١٦٢	٢٤	جملة			
١٤٥٦	٣١	٥٢	٣١٦	٣١٧	٣٨٨	٢١٠	١٢١	٢١	ذكور	الجملة		البحر الأحمر
٤٤٧	٠	٣	١٦٠	١١٩	٨٠	٤١	٤١	٣	إناث			
١٩٠٤	٣١	٥٥	٤٧٦	٤٣٧	٤٦٨	٢٥١	١٦٢	٢٤	جملة			
١٣١٣	٩	٢٧	٢١٨	٣١٧	٤٠١	١٩٢	١١٢	٣٦	ذكور	حضر	شمال سيناء	
٢٦٤	٠	٦	٧١	٧٢	٧٦	١٣	١٥	١١	إناث			
١٥٧٦	٩	٣٢	٢٨٩	٣٩٠	٤٧٧	٢٠٥	١٢٧	٤٧	جملة			
١٣١٣	٩	٢٧	٢١٨	٣١٧	٤٠١	١٩٢	١١٢	٣٦	ذكور	الجملة		الرياض
٢٦٤	٠	٦	٧١	٧٢	٧٦	١٣	١٥	١١	إناث			
١٥٧٦	٩	٣٢	٢٨٩	٣٩٠	٤٧٧	٢٠٥	١٢٧	٤٧	جملة			



## تقدير المشتغلين ( ١٥ سنة فأكثر ) طبقاً لفئات السن والنوع بكل محافظة وإجمالي الجمهورية ( حضر / ريف )

العدد بالآلاف

تابع جدول رقم ( ٧ )

الإجمالي	فئات السن								النوع	محل الإقامة	محافظات الجمهورية		
	+٦٥	-٦٠	-٥٠	-٤٠	-٣٠	-٢٥	-٢٠	-١٥					
١٣٢٢	٥٣	٨١	٢٣١	٢٦٩	٣١٧	١٦٤	١٥٠	٥٨	ذكور	حضر	دمياط		
٢٨٧	٠	١٠	٩٥	٨٢	٦٥	١٢	١٢	١٠	إناث				
١٦٠٩	٥٣	٩١	٣٢٥	٣٥٢	٣٨٢	١٧٦	١٦٢	٦٨	جملة				
١٩٨٦	٦٨	١٠٣	٣٨٨	٤٣٤	٥٠٥	١٨٩	٢٠٨	٩١	ذكور	ريف		دمياط	
٣٥٦	٧	٢	٨٠	١١٢	٩٨	٢٧	١٨	١١	إناث				
٢٣٤٢	٧٥	١٠٥	٤٦٨	٥٤٦	٦٠٣	٢١٧	٢٢٦	١٠٣	جملة				
٣٣٠٨	١٢١	١٨٣	٦١٩	٧٠٣	٨٢١	٣٥٣	٣٥٨	١٥٠	ذكور	الجملة			دمياط
٦٤٣	٧	١٢	١٧٥	١٩٤	١٦٣	٤٠	٣١	٢١	إناث				
٣٩٥١	١٢٨	١٩٦	٧٩٣	٨٩٧	٩٨٤	٣٩٣	٣٨٨	١٧١	جملة				
٣٧٥٣	٧٦	١٣٩	٨١٢	٨٧٥	٨٩٠	٤٥١	٣٥٣	١٥٩	ذكور	حضر	الدقهلية		
٧٨٩	٢	٧	٢٧٩	٢١١	١٩٦	٦٤	٢٠	١٠	إناث				
٤٥٤٢	٧٨	١٤٦	١٠٩١	١٠٨٥	١٠٨٦	٥١٥	٣٧٢	١٦٩	جملة				
٩٨٩٦	١٩٢	٤٠٩	١٨٨١	٢٣٢٤	٢٤٨٣	١٠٨٣	٩٦٠	٥٦٣	ذكور	ريف		الدقهلية	
٢١٩٤	١٢	٣٣	٣٨٨	٦٠٨	٧٨٣	٢٠١	١٠٢	٦٦	إناث				
١٢٠٩٠	٢٠٤	٤٤٢	٢٢٧٠	٢٩٣٢	٣٢٦٦	١٢٨٤	١٠٦٢	٦٢٩	جملة				
١٣٦٤٩	٢٦٨	٥٤٨	٢٦٩٣	٣١٩٩	٣٣٧٣	١٥٣٤	١٣١٣	٧٢٢	ذكور	الجملة			الدقهلية
٢٩٨٣	١٤	٤٠	٦٦٧	٨١٩	٩٧٩	٢٦٥	١٢١	٧٦	إناث				
١٦٦٣٢	٢٨٢	٥٨٨	٣٣٦٠	٤٠١٨	٤٣٥٢	١٧٩٩	١٤٣٤	٧٩٨	جملة				
٣٠٣٩	٥٧	١٠٢	٦٠١	٧٤٣	٨٦٣	٣٧٢	٢٢٥	٧٥	ذكور	حضر	الشرقية		
٧٣٩	٢	٢	١٧٨	٢١٥	١٦٩	٨٦	٣٥	٥١	إناث				
٣٧٧٧	٦٠	١٠٥	٧٨٠	٩٥٩	١٠٣٢	٤٥٧	٢٥٩	١٢٦	جملة				
١١٠٦٥	٣٣١	٤١٥	١٧٩٣	٢٥٣٢	٣٠٢٣	١٣٦٢	١٠٣٩	٥٧١	ذكور	ريف		الشرقية	
٢٤٩١	١٨	٤١	٣٩٩	٧٠٣	٨٧٠	٢٢٩	١٥٦	٧٥	إناث				
١٣٥٥٥	٣٤٩	٤٥٥	٢١٩٢	٣٢٣٤	٣٨٩٣	١٥٩١	١١٩٥	٦٤٥	جملة				
١٤١٠٣	٣٨٨	٥١٧	٢٣٩٥	٣٢٧٥	٣٨٨٦	١٧٣٤	١٢٦٣	٦٤٥	ذكور	الجملة			الشرقية
٣٢٢٩	٢٠	٤٣	٥٧٧	٩١٨	١٠٣٩	٣١٥	١٩١	١٢٦	إناث				
١٧٣٣٣	٤٠٩	٥٦٠	٢٩٧٢	٤١٩٣	٤٩٢٥	٢٠٤٩	١٤٥٤	٧٧١	جملة				



## تقدير المشتغلين ( ١٥ سنة فأكثر ) طبقاً لفئات السن والنوع بكل محافظة وإجمالي الجمهورية ( حضر / ريف )

تابع جدول رقم ( ٧ )

العدد بالمئات

الإجمالي	فئات السن								النوع	محل الإقامة	محافظات الجمهورية			
	+٦٥	-٦٠	-٥٠	-٤٠	-٣٠	-٢٥	-٢٠	-١٥						
٤٧٧٢	٥٧	٨٨	٨١٦	١١٦٦	١٣٦١	٧١٢	٤٦٠	١١٢	ذكور	حضر	القليوبية			
١٢٠٧	٥	١٢	٢٥١	٣١٠	٢٩٣	١٤٩	٩٩	٨٧	إناث					
٥٩٧٩	٦٢	١٠١	١٠٦٦	١٤٧٧	١٦٥٤	٨٦١	٥٥٩	١٩٩	جملة					
٦٠٥٣	١١٣	١٤٩	٨٤٠	١٣٨٣	١٨٩١	٧٨٤	٦١١	٢٨١	ذكور	ريف		القليوبية		
١٣٤١	٧	١٧	٢١٩	٣٧٨	٤٢٤	١٢٨	٨٤	٨٤	إناث					
٧٣٩٤	١٢٠	١٦٦	١٠٥٩	١٧٦١	٢٣١٥	٩١٢	٦٩٥	٣٦٦	جملة					
١٠٨٢٥	١٧٠	٢٣٧	١٦٥٥	٢٥٥٠	٣٢٥٢	١٤٩٦	١٠٧١	٣٩٣	ذكور	الجملة			القليوبية	
٢٥٤٨	١٢	٢٩	٤٧٠	٦٨٨	٧١٧	٢٧٧	١٨٤	١٧١	إناث					
١٣٣٧٢	١٨٢	٢٦٧	٢١٢٥	٣٢٣٨	٣٩٦٩	١٧٧٣	١٢٥٤	٥٦٤	جملة					
١٥٧٧	٣٨	٤٩	٣٦٦	٣٧٦	٣٧٨	٢٠٧	١١٨	٤٦	ذكور	حضر				كفر الشيخ
٤٥٨	٠	٠	١١٣	١٤٩	١٣٩	٤١	١٠	٥	إناث					
٢٠٣٦	٣٨	٤٩	٤٧٩	٥٢٥	٥١٧	٢٤٨	١٢٨	٥١	جملة					
٥٨٠٦	١٩٣	٢٥٣	١٠٤٨	١٣٤٩	١٣٩٢	٧١٠	٥٨٨	٢٧٥	ذكور	ريف	كفر الشيخ			
١٣٩٣	٥	٣١	١٧٣	٤٣٤	٤٣٤	١٥٦	١٠٨	٥٣	إناث					
٧١٩٩	١٩٧	٢٨٤	١٢٢٠	١٧٨٢	١٨٢٦	٨٦٦	٦٩٥	٣٢٧	جملة					
٧٣٨٣	٢٣١	٣٠١	١٤١٣	١٧٢٤	١٧٧٠	٩١٧	٧٠٥	٣٢١	ذكور	الجملة		كفر الشيخ		
١٨٥١	٥	٣١	٢٨٦	٥٨٣	٥٧٣	١٩٧	١١٨	٥٨	إناث					
٩٢٣٤	٢٣٦	٣٣٣	١٦٩٩	٢٣٠٨	٢٣٤٣	١١١٤	٨٢٣	٣٧٨	جملة					
٣٠٢٠	٦٢	١٢١	٧٤٤	٧٤٩	٦٧٧	٣٧٧	٢٠٩	٨١	ذكور	حضر			كفر الشيخ	
١١٦٥	٥	١٤	٣٨٨	٢٨٦	٢٧٢	١١٧	٦٤	١٩	إناث					
٤١٨٥	٦٦	١٣٥	١١٣٢	١٠٣٥	٩٤٩	٤٩٤	٢٧٤	١٠٠	جملة					
٧٤٢٤	١٧٩	٢٠٩	١٤٥١	١٨٠٣	١٩١٣	٨٧٩	٧١٤	٢٧٦	ذكور	ريف				الغربية
١٩٩٩	٢٢	٤٢	٣٧٦	٥٧٠	٦٣٩	١٩٢	١١٥	٤٢	إناث					
٩٤٢٢	٢٠١	٢٥١	١٨٢٧	٢٣٧٣	٢٥٥٢	١٠٧٢	٨٢٩	٣١٨	جملة					
١٠٤٤٣	٢٤١	٣٣٠	٢١٩٥	٢٥٥١	٢٥٩٠	١٢٥٦	٩٢٣	٣٥٧	ذكور	الجملة	الغربية			
٣١٦٤	٢٧	٥٦	٧٦٤	٨٥٦	٩١١	٣٠٩	١٧٩	٦١	إناث					
١٣٦٠٧	٢٦٨	٣٨٦	٢٩٥٩	٣٤٠٨	٣٥٠١	١٥٦٥	١١٠٣	٤١٨	جملة					



## تقدير المشتغلين ( ١٥ سنة فأكثر ) طبقاً لفئات السن والنوع بكل محافظة وإجمالي الجمهورية ( حضر / ريف )

تابع جدول رقم ( ٧ )

العدد بالآلاف

الإجمالي	فئات السن								النوع	محل الإقامة	محافظات الجمهورية			
	+٦٥	-٦٠	-٥٠	-٤٠	-٣٠	-٢٥	-٢٠	-١٥						
١٦٥٧	٢١	٥٥	٣٦١	٤٧٠	٣٩٨	١٩٣	١٢٧	٣٢	ذكور	حضر	المنوفية			
٧١٩	٣	١٥	١٩٤	٢٣١	١٧٦	٥٨	٣٥	٨	إناث					
٢٣٧٦	٢٤	٧٠	٥٥٥	٧٠١	٥٧٤	٢٥٠	١٦٢	٣٩	جملة					
٧١٩٥	٢٤٤	٢٤٧	١٢٧٦	١٥٢٧	١٨١٧	٩٤٥	٨٤٠	٢٩٩	ذكور	ريف		المنوفية		
٣٠١٦	٤٠	٩٤	٥٦٣	٨٠٠	٨٨٢	٣٩٩	١٦٢	٧٧	إناث					
١٠٢١١	٢٨٤	٣٤٠	١٨٣٩	٢٣٢٧	٢٦٩٩	١٣٤٤	١٠٠٢	٣٧٧	جملة					
٨٨٥٢	٢٦٥	٣٠٢	١٦٣٧	١٩٩٧	٢٢١٥	١١٣٨	٩٦٧	٣٣١	ذكور	الجملة			المنوفية	
٣٧٣٥	٤٢	١٠٩	٧٥٦	١٠٣١	١٠٥٨	٤٥٦	١٩٧	٨٥	إناث					
١٢٥٨٧	٣٠٨	٤١١	٢٣٩٤	٣٠٢٨	٣٢٧٣	١٥٩٥	١١٦٤	٤١٦	جملة					
٢٥٤٠	٤٢	١١٢	٥٣٠	٦١١	٦٢٨	٢٨٦	٢٤٧	٨٥	ذكور	حضر				المنوفية
٧٤٦	٠	١٢	١٤٣	١٩١	٢٤٢	٨١	٦٠	١٧	إناث					
٣٢٨٦	٤٢	١٢٤	٦٧٤	٨٠٢	٨٦٩	٣٦٧	٣٠٦	١٠٢	جملة					
١١٥٠٧	٣٩٤	٤٥٣	١٨٩٢	٢٥٧٨	٢٨٥٠	١٤٤٠	١٢٢٤	٦٧٦	ذكور	ريف	البحيرة			
٦٤٣٧	٦٣	٢١٣	٨٤٦	١٤٤٦	١٨٨٣	١٠٤٢	٥٧٨	٣٦٧	إناث					
١٧٩٤٤	٤٥٧	٦٦٦	٢٧٣٩	٤٠٢٤	٤٧٣٣	٢٤٨١	١٨٠٢	١٠٤٣	جملة					
١٤٠٤٧	٤٣٦	٥٦٥	٢٤٢٣	٣١٨٩	٣٤٧٧	١٧٢٥	١٤٧١	٧٦١	ذكور	الجملة		البحيرة		
٧١٨٣	٦٣	٢٢٥	٩٩٠	١٦٣٧	٢١٢٥	١١٢٣	٦٣٨	٣٨٤	إناث					
٢١٢٣٠	٤٩٩	٧٩٠	٣٤١٢	٤٨٢٥	٥٦٠٢	٢٨٤٩	٢١٠٨	١١٤٥	جملة					
١١٩٨	٢١	١٦	١٩٨	٣٢١	٣٥٠	١٤٤	١١٨	٢٩	ذكور	حضر			البحيرة	
٢٨٣	٨	٠	٣٤	٨٨	٨٦	٣٤	٢٦	٨	إناث					
١٤٨١	٢٩	١٦	٢٣٢	٤٠٩	٤٣٦	١٧٨	١٤٤	٣٧	جملة					
١٥٤٣	١٧	٧٤	١٩١	٢٩٣	٤٣٦	٢٠٦	١٩٣	١٣٤	ذكور	ريف				الإسماعيلية
٤١٣	١٣	٩	٦٤	٨٧	١٠٢	٤٥	٤٣	٥١	إناث					
١٩٥٦	٣٠	٨٢	٢٥٥	٣٨٠	٥٣٨	٢٥١	٢٣٥	١٨٥	جملة					
٢٧٤١	٣٩	٩٠	٣٨٩	٦١٣	٧٨٦	٣٥٠	٣١١	١٦٤	ذكور	الجملة	الإسماعيلية			
٦٩٥	٢١	٩	٩٨	١٧٥	١٨٨	٧٨	٦٨	٥٩	إناث					
٣٤٣٦	٥٩	٩٨	٤٨٦	٧٨٩	٩٧٤	٤٢٩	٣٧٩	٢٢٣	جملة					



## تقدير المشتغلين ( ١٥ سنة فأكثر ) طبقاً لفئات السن والنوع بكل محافظة وإجمالي الجمهورية ( حضر / ريف )

تابع جدول رقم ( ٧ )

العدد بالآلاف

الإجمالي	فئات السن								النوع	محل الإقامة	محافظات الجمهورية			
	+٦٥	-٦٠	-٥٠	-٤٠	-٣٠	-٢٥	-٢٠	-١٥						
٩٤٠٧	١٣٢	٢٧٥	١٧٨٣	٢١٦٠	٢٤٧٠	١٤٤٤	٨٧٤	٢٦٩	ذكور	حضر	الجيزة			
٢٠٥٨	٦	٢٠	٤٨٧	٤٤٩	٥٠٩	٢٦٣	٢٥٢	٧٢	إناث					
١١٤٦٥	١٣٧	٢٩٥	٢٢٧٠	٢٦١٠	٢٩٨٠	١٧٠٧	١١٢٦	٣٤١	جملة					
٦٨٤٢	٨٩	١٨١	١٠١٢	١٥٠٣	٢٠٢١	٨٨٢	٧٢٣	٤٣١	ذكور	ريف		الجيزة		
٨٩٢	٠	٥	٣٣	١٧٠	٣١٢	١٠٤	١٦١	١٠٦	إناث					
٧٧٣٣	٨٩	١٨٥	١٠٤٥	١٦٧٤	٢٣٣٣	٩٨٦	٨٨٤	٥٣٨	جملة					
١٦٢٤٩	٢٢١	٤٥٥	٢٧٩٥	٣٦٦٤	٤٤٩١	٢٣٢٦	١٥٩٧	٧٠٠	ذكور	الجملة			الجيزة	
٢٩٤٩	٦	٢٥	٥٢٠	٦٢٠	٨٢٢	٣٦٧	٤١٣	١٧٨	إناث					
١٩١٩٩	٢٢٦	٤٨٠	٣٣١٥	٤٢٨٣	٥٣١٣	٢٦٩٣	٢٠١٠	٨٧٨	جملة					
١٤٨٥	١٨	٥١	٢٨٢	٣٥٦	٣٩٢	١٧٧	١٣١	٧٩	ذكور	حضر				بنى سويف
٤٣٨	٩	٧	٩٣	١٠٧	١٥٤	٣٥	٢٣	٩	إناث					
١٩٢٣	٢٧	٥٨	٣٧٥	٤٦٣	٥٤٥	٢١٢	١٥٤	٨٩	جملة					
٤٨٢٢	١٥٤	١٧١	٧٨٠	٩٦١	١٢٠٣	٥٧٢	٦٠١	٣٨١	ذكور	ريف	بنى سويف			
٢٥٣٣	١٧	٢٧	٣٣٨	٣٩٨	٨٤٨	٥٠٥	٢٥٧	١٤٣	إناث					
٧٣٥٦	١٧١	١٩٨	١١١٧	١٣٥٩	٢٠٥٠	١٠٧٧	٨٥٩	٥٢٥	جملة					
٦٣٠٨	١٧٢	٢٢٢	١٠٦١	١٣١٧	١٥٩٤	٧٤٩	٧٣٢	٤٦١	ذكور	الجملة		بنى سويف		
٢٩٧١	٢٦	٣٤	٤٣١	٥٠٥	١٠٠١	٥٤٠	٢٨١	١٥٣	إناث					
٩٢٧٩	١٩٨	٢٥٦	١٤٩٢	١٨٢٢	٢٥٩٦	١٢٨٩	١٠١٣	٦١٣	جملة					
١٥٩٢	٤٦	٣٩	٣١٦	٣٣٥	٣٤٧	٢٢٦	١٧٧	١٠٧	ذكور	حضر			بنى سويف	
٣٤٣	٠	١٠	٦٥	٨٤	١٠٥	٢٢	٤٦	١٢	إناث					
١٩٣٥	٤٦	٤٨	٣٨٠	٤١٩	٤٥٣	٢٤٧	٢٢٣	١١٩	جملة					
٥٥٤٩	١٩١	٢٢٨	٦٩٨	١٠٧٨	١٢٧١	٧٤٤	٧٩٧	٥٤٢	ذكور	ريف				الفيوم
١١٢١	٧	١٥	٦٩	١٥٩	٣٠١	٢٥٩	٢٣٤	٧٧	إناث					
٦٦٧٠	١٩٨	٢٤٤	٧٦٧	١٢٣٧	١٥٧٢	١٠٠٣	١٠٣١	٦٢٠	جملة					
٧١٤١	٢٣٧	٢٦٧	١٠١٤	١٤١٣	١٦١٨	٩٧٠	٩٧٤	٦٤٩	ذكور	الجملة	الفيوم			
١٤٦٤	٧	٢٥	١٣٣	٢٤٣	٤٠٦	٢٨٠	٢٨٠	٨٩	إناث					
٨٦٠٥	٢٤٤	٢٩٢	١١٤٧	١٦٥٦	٢٠٢٤	١٢٥٠	١٢٥٤	٧٣٨	جملة					



## تقدير المشتغلين ( ١٥ سنة فأكثر ) طبقاً لفئات السن والنوع بكل محافظة وإجمالي الجمهورية ( حضر / ريف )

تابع جدول رقم ( ٧ )

العدد بالآلاف

الإجمالي	فئات السن								النوع	محل الإقامة	محافظات الجمهورية
	+٦٥	-٦٠	-٥٠	-٤٠	-٣٠	-٢٥	-٢٠	-١٥			
٩٤٠٧	١٣٢	٢٧٥	١٧٨٣	٢١٦٠	٢٤٧٠	١٤٤٤	٨٧٤	٢٦٩	ذكور	حضر	الجيزة
٢٠٥٨	٦	٢٠	٤٨٧	٤٤٩	٥٠٩	٢٦٣	٢٥٢	٧٢	إناث		
١١٤٦٥	١٣٧	٢٩٥	٢٢٧٠	٢٦١٠	٢٩٨٠	١٧٠٧	١١٢٦	٣٤١	جملة		
٦٨٤٢	٨٩	١٨١	١٠١٢	١٥٠٣	٢٠٢١	٨٨٢	٧٢٣	٤٣١	ذكور	ريف	
٨٩٢	٠	٥	٣٣	١٧٠	٣١٢	١٠٤	١٦١	١٠٦	إناث		
٧٧٣٣	٨٩	١٨٥	١٠٤٥	١٦٧٤	٢٣٣٣	٩٨٦	٨٨٤	٥٣٨	جملة		
١٦٢٤٩	٢٢١	٤٥٥	٢٧٩٥	٣٦٦٤	٤٤٩١	٢٣٢٦	١٥٩٧	٧٠٠	ذكور	الجملة	
٢٩٤٩	٦	٢٥	٥٢٠	٦٢٠	٨٢٢	٣٦٧	٤١٣	١٧٨	إناث		
١٩١٩٩	٢٢٦	٤٨٠	٣٣١٥	٤٢٨٣	٥٣١٣	٢٦٩٣	٢٠١٠	٨٧٨	جملة		
١٤٨٥	١٨	٥١	٢٨٢	٣٥٦	٣٩٢	١٧٧	١٣١	٧٩	ذكور	حضر	
٤٣٨	٩	٧	٩٣	١٠٧	١٥٤	٣٥	٢٣	٩	إناث		
١٩٢٣	٢٧	٥٨	٣٧٥	٤٦٣	٥٤٥	٢١٢	١٥٤	٨٩	جملة		
٤٨٢٢	١٥٤	١٧١	٧٨٠	٩٦١	١٢٠٣	٥٧٢	٦٠١	٣٨١	ذكور	ريف	بنى سويف
٢٥٣٣	١٧	٢٧	٣٣٨	٣٩٨	٨٤٨	٥٠٥	٢٥٧	١٤٣	إناث		
٧٣٥٦	١٧١	١٩٨	١١١٧	١٣٥٩	٢٠٥٠	١٠٧٧	٨٥٩	٥٢٥	جملة		
٦٣٠٨	١٧٢	٢٢٢	١٠٦١	١٣١٧	١٥٩٤	٧٤٩	٧٣٢	٤٦١	ذكور	الجملة	
٢٩٧١	٢٦	٣٤	٤٣١	٥٠٥	١٠٠١	٥٤٠	٢٨١	١٥٣	إناث		
٩٢٧٩	١٩٨	٢٥٦	١٤٩٢	١٨٢٢	٢٥٩٦	١٢٨٩	١٠١٣	٦١٣	جملة		
١٥٩٢	٤٦	٣٩	٣١٦	٣٣٥	٣٤٧	٢٢٦	١٧٧	١٠٧	ذكور	حضر	
٣٤٣	٠	١٠	٦٥	٨٤	١٠٥	٢٢	٤٦	١٢	إناث		
١٩٣٥	٤٦	٤٨	٣٨٠	٤١٩	٤٥٣	٢٤٧	٢٢٣	١١٩	جملة		
٥٥٤٩	١٩١	٢٢٨	٦٩٨	١٠٧٨	١٢٧١	٧٤٤	٧٩٧	٥٤٢	ذكور	ريف	الفيوم
١١٢١	٧	١٥	٦٩	١٥٩	٣٠١	٢٥٩	٢٣٤	٧٧	إناث		
٦٦٧٠	١٩٨	٢٤٤	٧٦٧	١٢٣٧	١٥٧٢	١٠٠٣	١٠٣١	٦٢٠	جملة		
٧١٤١	٢٣٧	٢٦٧	١٠١٤	١٤١٣	١٦١٨	٩٧٠	٩٧٤	٦٤٩	ذكور	الجملة	
١٤٦٤	٧	٢٥	١٣٣	٢٤٣	٤٠٦	٢٨٠	٢٨٠	٨٩	إناث		
٨٦٠٥	٢٤٤	٢٩٢	١١٤٧	١٦٥٦	٢٠٢٤	١٢٥٠	١٢٥٤	٧٣٨	جملة		



## تقدير المشتغلين ( ١٥ سنة فأكثر ) طبقاً لفئات السن والنوع بكل محافظة وإجمالي الجمهورية ( حضر / ريف )

تابع جدول رقم ( ٧ )

العدد بالمئات

محافظة الجمهورية	محل الإقامة	النوع	فئات السن						الإجمالي			
			١٥ -	٢٠ -	٢٥ -	٣٠ -	٤٠ -	٥٠ -		٦٠ -	٦٥ +	
المنيا	حضر	ذكور	١١٠	٢١٦	٢٨٨	٤٣٤	٤٩١	٤٤٥	٧٧	٤٦	٢١٠٧	
		إناث	١٣	٦٥	٥٥	١٨١	١٩١	١٣٦	٨	٠	٦٤٩	
		جملة	١٢٣	٢٨١	٣٤٣	٦١٥	٦٨٢	٥٨٠	٨٥	٤٦	٢٧٥٦	
	ريف	ذكور	٧٧٠	١١٠٠	٩٩٧	٢١٦٨	١٨٧٢	١٥٤٧	٤٣٠	٣٧٩	٩٢٦٢	
		إناث	١٢٧	٣١٠	٥٣٧	٨٨٤	٦٨٤	٤٠٥	٨٣	٤٤	٣٠٧٥	
		جملة	٨٩٧	١٤١٠	١٥٣٤	٣٠٥٢	٢٥٥٦	١٩٥٢	٥١٣	٤٢٣	١٢٣٣٨	
	الجملة	ذكور	٨٨٠	١٣١٦	١٢٨٥	٢٦٠٢	٢٣٦٣	١٩٩١	٥٠٧	٤٢٥	١١٣٦٩	
		إناث	١٤٠	٣٧٦	٥٩٣	١٠٦٥	٨٧٥	٥٤١	٩١	٤٤	٣٧٢٤	
		جملة	١٠٢٠	١٦٩١	١٨٧٨	٣٦٦٧	٣٢٣٨	٢٥٣٣	٥٩٨	٤٦٩	١٥٠٩٣	
	حضر	ذكور	٨٤	٢٤٠	٣١١	٦٠٩	٥٤١	٤٧٠	٧٨	٢٦	٢٣٥٩	
		إناث	٥	٣٣	٨٧	٢٥٤	١٨٧	١٩٠	٣	٠	٧٦٠	
		جملة	٨٩	٢٧٤	٣٩٨	٨٦٣	٧٢٨	٦٦٠	٨١	٢٦	٣١١٩	
أسيوط	ريف	ذكور	٥٦٩	٨٧٠	٨٦٠	١٥٦١	١٢٠٣	٩٩٠	٢٥٠	٢٣٥	٦٥٣٨	
		إناث	٧٢	١١٢	٨٦	٢٨٩	١٦٥	٧٤	١٢	٢	٨١٢	
		جملة	٦٤١	٩٨٢	٩٤٦	١٨٥٠	١٣٦٨	١٠٦٤	٢٦٢	٢٣٨	٧٣٥٠	
	الجملة	ذكور	٦٥٣	١١١٠	١١٧١	٢١٧٠	١٧٤٤	١٤٦٠	٣٢٨	٢٦٢	٨٨٩٧	
		إناث	٧٧	١٤٦	١٧٣	٥٤٣	٣٥٢	٢٦٤	١٥	٢	١٥٧٢	
		جملة	٧٣٠	١٢٥٥	١٣٤٤	٢٧١٣	٢٠٩٦	١٧٢٤	٣٤٣	٢٦٤	١٠٤٦٩	
	حضر	ذكور	٥٠	٢٠٤	٣٦٩	٤٩٤	٤٨٩	٤١٦	٥٥	٢٦	٢١٠٣	
		إناث	٣	٣٣	٢٣	١٢٨	١٤٦	١٠٦	٣	٠	٤٤٠	
		جملة	٥٢	٢٣٧	٣٩١	٦٢٣	٦٣٥	٥٢٢	٥٧	٢٦	٢٥٤٣	
	سوهاج	ريف	ذكور	٥٢٣	٩٧٥	٧٨٥	١٣٨٥	١٣٧٨	١٢٠٦	٣١١	١٤٦	٦٧١١
			إناث	٤٣	١٤١	٥٢	٢٠٨	١١٩	٣٦	٧	٠	٦٠٦
			جملة	٥٦٦	١١١٦	٨٣٧	١٥٩٣	١٤٩٨	١٢٤٢	٣١٨	١٤٦	٧٣١٦
الجملة		ذكور	٥٧٣	١١٧٩	١١٥٣	١٨٨٠	١٨٦٨	١٦٢٢	٣٦٦	١٧٢	٨٨١٤	
		إناث	٤٥	١٧٣	٧٥	٣٣٦	٢٦٥	١٤١	١٠	٠	١٠٤٦	
جملة	٦١٨	١٣٥٣	١٢٢٩	٢٢١٦	٢١٣٣	١٧٦٤	٣٧٦	١٧٢	٩٨٦٠			



## تقدير المشتغلين ( ١٥ سنة فأكثر ) طبقاً لفئات السن والنوع بكل محافظة وإجمالي الجمهورية ( حضر / ريف )

العدد بالآلاف

تابع جدول رقم ( ٧ )

الإجمالي	فئات السن								النوع	محل الإقامة	محافظات الجمهورية		
	+٦٥	-٦٠	-٥٠	-٤٠	-٣٠	-٢٥	-٢٠	-١٥					
١٣٨٢	٣٩	٣٩	٣٠٣	٢٩٥	٣٠٣	١٨٨	١٧٨	٣٧	ذكور	حضر	قنا		
٢٥٠	.	٨	٤٩	٧٧	٧٥	٢٦	١٥	.	إناث				
١٦٣٢	٣٩	٤٧	٣٥٢	٣٧٣	٣٧٨	٢١٤	١٩٤	٣٧	جملة				
٥٠٧٨	١٠٦	١٩٢	٨٨٣	٩٧٩	١١١٧	٦٨٨	٨٩٥	٢١٩	ذكور	ريف		قنا	
٨١٢	.	٢٣	٧١	١١٦	٢٣٩	٢٢٢	١٠٦	٣٥	إناث				
٥٨٩٠	١٠٦	٢١٥	٩٥٣	١٠٩٥	١٣٥٦	٩١٠	١٠٠١	٢٥٥	جملة				
٦٤٦٠	١٤٥	٢٣١	١١٨٥	١٢٧٤	١٤١٩	٨٧٦	١٠٧٣	٢٥٦	ذكور	الجملة			قنا
١٠٦٢	.	٣٠	١٢٠	١٩٣	٣١٤	٢٤٨	١٢١	٣٥	إناث				
٧٥٢٢	١٤٥	٢٦٢	١٣٠٥	١٤٦٧	١٧٣٤	١١٢٣	١١٩٤	٢٩١	جملة				
١٣٨٠	١١	٣٠	٢٦٦	٣٨٦	٣٦٤	١٤٩	١٥٢	٢٢	ذكور	حضر	أسوان		
٣٩٤	.	.	٨٧	٩٢	١١٩	٤٧	٤٥	٥	إناث				
١٧٧٤	١١	٣٠	٣٥٣	٤٧٧	٤٨٣	١٩٦	١٩٧	٢٧	جملة				
١٧٤٠	٣٢	٥٣	٢٧٥	٣٦٨	٤٨١	٢٦٤	٢٠٤	٦٢	ذكور	ريف		أسوان	
١٦٠	.	٢	١٤	٤٢	٤٦	١٦	٣٠	٩	إناث				
١٩٠٠	٣٢	٥٦	٢٨٩	٤١٠	٥٢٨	٢٨٠	٢٣٤	٧٢	جملة				
٣١٢٠	٤٣	٨٣	٥٤٢	٧٥٤	٨٤٥	٤١٣	٣٥٦	٨٤	ذكور	الجملة			أسوان
٥٥٤	.	٢	١٠١	١٣٣	١٦٥	٦٣	٧٥	١٤	إناث				
٣٦٧٤	٤٣	٨٥	٦٤٢	٨٨٧	١٠١١	٤٧٦	٤٣٠	٩٨	جملة				
٩٣٧	٨	١٤	١٧٨	٢٠٣	٢٥٤	١٣٨	١٢١	٢٠	ذكور	حضر	الأقصر		
١٠٠	.	.	٦	٣١	٣٧	٦	١١	٩	إناث				
١٠٣٧	٨	١٤	١٨٤	٢٣٥	٢٩١	١٤٤	١٣٣	٢٨	جملة				
١٦٢٦	٣٠	٣٥	٢٦٥	٢٨٥	٣٩٥	٢٦٥	٢٤٢	١١٠	ذكور	ريف		الأقصر	
١٢١	.	.	١١	١٣	٤٧	١٣	٣٤	٣	إناث				
١٧٤٧	٣٠	٣٥	٢٧٥	٢٩٨	٤٤٢	٢٧٨	٢٧٧	١١٣	جملة				
٢٥٦٣	٣٨	٤٩	٤٤٣	٤٨٨	٦٤٩	٤٠٣	٣٦٤	١٣٠	ذكور	الجملة			الأقصر
٢٢١	.	.	١٦	٤٥	٨٥	١٩	٤٦	١١	إناث				
٢٧٨٤	٣٨	٤٩	٤٥٩	٥٣٣	٧٣٣	٤٢٢	٤٠٩	١٤١	جملة				



## تقدير المشتغلين ( ١٥ سنة فأكثر ) طبقاً لفئات السن والنوع بكل محافظة وإجمالي الجمهورية ( حضر / ريف )

تابع جدول رقم ( ٧ )

العدد بالمئات

الإجمالي	فئات السن								النوع	محل الإقامة	محافظات الجمهورية		
	+٦٥	-٦٠	-٥٠	-٤٠	-٣٠	-٢٥	-٢٠	-١٥					
٨٠٩	٣	٦	٢٣١	١٧٢	٢١٨	١٣٣	٣٢	١٣	ذكور	حضر	البحر الأحمر		
١٦١	٠	٥	٤٨	٥٣	٣٥	١٠	٨	٣	إناث				
٩٦٩	٣	١٢	٢٧٨	٢٢٥	٢٥٣	١٤٣	٤٠	١٦	جملة				
٨٠٩	٣	٦	٢٣١	١٧٢	٢١٨	١٣٣	٣٢	١٣	ذكور	الجملة		الوادي الجديد	
١٦١	٠	٥	٤٨	٥٣	٣٥	١٠	٨	٣	إناث				
٩٦٩	٣	١٢	٢٧٨	٢٢٥	٢٥٣	١٤٣	٤٠	١٦	جملة				
٢٥٧	٦	٦	٣٨	٦١	٩٦	٣١	١٠	١٠	ذكور	حضر			مطروح
٧٣	٠	٢	٩	٢٣	٢٦	٨	٢	٤	إناث				
٣٣١	٦	٨	٤٨	٨٤	١٢٢	٣٨	١١	١٣	جملة				
٣٢٠	١٤	٧	٦٣	٦٣	٧٥	٣٧	٤٤	١٧	ذكور	ريف	البحر الأحمر		
٤٤	٠	٢	٦	٩	٢٠	٢	٢	٤	إناث				
٣٦٤	١٤	٩	٦٩	٧٢	٩٦	٣٩	٤٦	٢١	جملة				
٥٧٧	٢٠	١٣	١٠١	١٢٤	١٧١	٦٧	٥٣	٢٧	ذكور	الجملة		الوادي الجديد	
١١٨	٠	٤	١٥	٣٢	٤٧	٩	٤	٧	إناث				
٦٩٥	٢٠	١٦	١١٦	١٥٦	٢١٨	٧٧	٥٧	٣٥	جملة				
٧٢٥	٣	٣٧	١٥٠	١٢٠	١٥٦	١٢٠	٩٦	٤٣	ذكور	حضر			مطروح
٨٠	٠	٠	٢٤	٢١	٢١	٧	٧	٠	إناث				
٨٠٦	٣	٣٧	١٧٤	١٤١	١٧٧	١٢٧	١٠٣	٤٣	جملة				
٢٧٤	١١	٤	٥٦	٦٤	٦٨	٣٠	٣٠	١١	ذكور	ريف	البحر الأحمر		
٣٢	٠	٠	٠	٤	١٢	١٢	٠	٤	إناث				
٣٠٧	١١	٤	٥٦	٦٨	٨٠	٤٢	٣٠	١٥	جملة				
٩٩٩	١٥	٤٠	٢٠٦	١٨٤	٢٢٤	١٥٠	١٢٧	٥٥	ذكور	الجملة		الوادي الجديد	
١١٣	٠	٠	٢٤	٢٥	٣٣	١٩	٧	٤	إناث				
١١١٢	١٥	٤٠	٢٣٠	٢٠٩	٢٥٧	١٦٩	١٣٤	٥٩	جملة				



## تقدير المشتغلين ( ١٥ سنة فاكتر ) طبقاً لفئات السن والنوع بكل محافظة وإجمالي الجمهورية ( حضر / ريف )

تابع جدول رقم ( ٧ )

العدد بالمئات

الإجمالي	فئات السن								النوع	محل الإقامة	محافظات الجمهورية			
	+٦٥	-٦٠	-٥٠	-٤٠	-٣٠	-٢٥	-٢٠	-١٥						
٥٧٧	.	٢١	١٣٧	١٤٩	١٤٣	٦٣	٤٨	١٥	ذكور	حضر	شمال سيناء			
٢٤٧	.	.	٤٩	٩٦	٦٨	٢٥	٦	٣	إناث					
٨٢٤	.	٢١	١٨٧	٢٤٥	٢١٢	٨٨	٥٤	١٨	جملة					
٣٢٥	٧	١٠	٥٩	٧٩	١٠١	٣٢	٣٤	٢	ذكور	ريف		شمال سيناء		
٥٧	٢	.	٩	١٧	١٧	٧	٢	٢	إناث					
٣٨٢	١٠	١٠	٦٩	٩٥	١١٨	٣٩	٣٧	٥	جملة					
٩٠٢	٧	٣١	١٩٧	٢٢٨	٢٤٤	٩٥	٨٢	١٧	ذكور	الجملة			شمال سيناء	
٣٠٤	٢	.	٥٩	١١٢	٨٥	٣٢	٩	٥	إناث					
١٢٠٦	١٠	٣١	٢٥٦	٣٤١	٣٢٩	١٢٧	٩١	٢٣	جملة					
٢٦٢	٣	٦	٢٢	٣٤	٧٥	٥٠	٥٣	١٩	ذكور	حضر				جنوب سيناء
١٢	.	.	٢	٢	٣	٢	.	٣	إناث					
٢٧٤	٣	٦	٢٤	٣٦	٧٨	٥٢	٥٣	٢٢	جملة					
٢٥٧	.	٩	٣٧	٥٦	٦٢	١٩	٤٩	٢٥	ذكور	ريف	جنوب سيناء			
٩	.	.	.	٤	.	٢	٤	.	إناث					
٢٦٦	.	٩	٣٧	٥٩	٦٢	٢٠	٥٣	٢٥	جملة					
٥١٩	٣	١٦	٥٩	٩٠	١٣٧	٦٩	١٠٣	٤٣	ذكور	حضر		جنوب سيناء		
٢١	.	.	٢	٥	٣	٣	٤	٣	إناث					
٥٤٠	٣	١٦	٦١	٩٥	١٤٠	٧٢	١٠٦	٤٧	جملة					
٨٠٨٢٠	١٣٣٢	٢٣٤٤	١٥٩٨٢	١٨٩٢٨	٢١٠٣٦	١١٢١٢	٧٤٧٣	٢٥١٣	ذكور	حضر			إجمالي الجمهورية	
٢٠٤٣٦	٧١	٢٢٨	٤٨٧٥	٥٤٤٧	٥٢٩٩	٢١٩٥	١٧٣٢	٥٨٩	إناث					
١٠١٢٥٥	١٤٠٤	٢٥٧٢	٢٠٨٥٧	٢٤٣٧٦	٢٦٣٣٥	١٣٤٠٧	٩٢٠٤	٣١٠٢	جملة					
١١١٨١٨	٣١٢٨	٤١٩٢	١٨٦٣١	٢٤١٠٩	٢٨٢١٥	١٣٧٧٣	١٢٩٤٠	٦٨٣٠	ذكور	ريف				إجمالي الجمهورية
٢٩٩١٣	٢٥٩	٦٥٧	٤١٧٢	٧٠٣٧	٩٣٣٩	٤٢٣٦	٢٧٦٠	١٤٥٣	إناث					
١٤١٧٣١	٣٣٨٦	٤٨٤٩	٢٢٨٠٢	٣١١٤٧	٣٧٥٥٤	١٨٠٠٩	١٥٧٠٠	٨٢٨٤	جملة					
١٩٢٦٣٨	٤٤٦٠	٦٥٣٦	٣٤٦١٣	٤٣٠٣٨	٤٩٢٥١	٢٤٩٨٥	٢٠٤١٣	٩٣٤٣	ذكور	الجملة	إجمالي الجمهورية			
٥٠٣٤٩	٣٣٠	٨٨٥	٩٠٤٦	١٢٤٨٥	١٤٦٣٨	٦٤٣١	٤٤٩١	٢٠٤٢	إناث					
٢٤٢٩٨٧	٤٧٩٠	٧٤٢١	٤٣٦٥٩	٥٥٥٢٣	٦٣٨٨٩	٣١٤١٦	٢٤٩٠٤	١١٣٨٥	جملة					



## تقدير المشتغلين ( ١٥ سنة فأكثر ) طبقاً للحالة التعليمية والنوع بكل محافظة وإجمالي الجمهورية ( حضر / ريف )

جدول رقم (٨)

العدد بالآلاف

محافظة الجمهورية	محل الإقامة	النوع	الحالة التعليمية						الإجمالى	
			أمى	يقرأ ويكتب وشهادة محو الأمية	أقل من المتوسط	ثانوية عامة و ثانوية أزهريّة	مؤهل متوسط فنى	مؤهل فوق المتوسط وأقل من الجامعى		مؤهل جامعى ومؤهل فوق الجامعى
القاهرة	حضر	ذكور	٢٩١٩	١٨٨٠	٢٦٤٣	٣٢٨	٥٢٦٨	١١١٦	٥٦١٠	١٩٧٦٥
		إناث	٥٩٤	١٥٨	٢٥٦	٣٢	١٠٨٥	٢٥٦	٢٦٥٥	٥٠٣٦
		جملة	٣٥١٢	٢٠٣٨	٢٨٩٩	٣٦٠	٦٣٥٣	١٣٧٢	١٩٧٦٥	٢٤٨٠١
	الجملة	ذكور	٢٩١٩	١٨٨٠	٢٦٤٣	٣٢٨	٥٢٦٨	١١١٦	٥٦١٠	١٩٧٦٥
		إناث	٥٩٤	١٥٨	٢٥٦	٣٢	١٠٨٥	٢٥٦	٢٦٥٥	٥٠٣٦
		جملة	٣٥١٢	٢٠٣٨	٢٨٩٩	٣٦٠	٦٣٥٣	١٣٧٢	٨٢٦٥	٢٤٨٠١
الإسكندرية	حضر	ذكور	١١٧٥	١٣٧٩	٢١٤٤	١٣٣	٢٧٥٦	٥١٤	١٩٢٣	١٠٠٢٥
		إناث	٣٠٩	١٠٢	٢٤٦	٢٦	٥٩٤	١٣٦	٨٧٩	٢٢٩٢
		جملة	١٤٨٤	١٤٨١	٢٣٩٠	١٥٩	٣٣٥٠	٦٥٠	١٠٠٢٥	١٢٣١٧
	الجملة	ذكور	١١٧٥	١٣٧٩	٢١٤٤	١٣٣	٢٧٥٦	٥١٤	١٩٢٣	١٠٠٢٥
		إناث	٣٠٩	١٠٢	٢٤٦	٢٦	٥٩٤	١٣٦	٨٧٩	٢٢٩٢
		جملة	١٤٨٤	١٤٨١	٢٣٩٠	١٥٩	٣٣٥٠	٦٥٠	٢٨٠٢	١٢٣١٧
بورسعيد	حضر	ذكور	٢٠٩	١٤٥	١٣٨	١٧	٥٥٠	١١٦	٢٨١	١٤٥٦
		إناث	١٥	١٢	١٢	٠	٢١١	٣١	١٦٧	٤٤٨
		جملة	٢٢٤	١٥٧	١٥٠	١٧	٧٦١	١٤٦	١٤٥٦	١٩٠٤
	حضر	ذكور	٢٠٩	١٤٥	١٣٨	١٧	٥٥٠	١١٦	٢٨١	١٤٥٦
		إناث	١٥	١٢	١٢	٠	٢١١	٣١	١٦٧	٤٤٨
		جملة	٢٢٤	١٥٧	١٥٠	١٧	٧٦١	١٤٦	٤٤٨	١٩٠٤
السويس	حضر	ذكور	٢٠٩	٨٩	٢٠٣	٢٣	٥٥٧	٧٤	١٥٨	١٣١٣
		إناث	٤٣	١١	١١	٢	١٠٦	٢٠	٧١	٢٦٤
		جملة	٢٥٢	١٠٠	٢١٤	٢٥	٦٦٢	٩٥	١٣١٣	١٥٧٧
	الجملة	ذكور	٢٠٩	٨٩	٢٠٣	٢٣	٥٥٧	٧٤	١٥٨	١٣١٣
		إناث	٤٣	١١	١١	٢	١٠٦	٢٠	٧١	٢٦٤
		جملة	٢٥٢	١٠٠	٢١٤	٢٥	٦٦٢	٩٥	٢٢٨	١٥٧٧



## تقدير المشتغلين ( ١٥ سنة فأكثر ) طبقاً للحالة التعليمية والنوع بكل محافظة وإجمالي الجمهورية ( حضر / ريف )

تابع جدول رقم (٨)

العدد بالمئات

الإجمالي	الحالة التعليمية						النوع	محل الإقامة	محافظات الجمهورية
	مؤهل جامعي ومؤهل فوق الجامعي	مؤهل فوق المتوسط وأقل من الجامعي	مؤهل متوسط فني	ثانوية عامة وثانوية أزهريّة	أقل من المتوسط	يقرأ ويكتب وشهادة محو الأمية			
١٣٢٢	٢٦١	٣٦	٣٠٦	٣١	٢٩٢	٢٠٣	١٩٤	ذكور	حضر
٢٨٧	١١٧	٥	١١٠	٠	٢٢	١٠	٢٢	إناث	
١٦٠٩	٣٧٨	٤١	٤١٥	٣١	٣١٤	٢١٣	٢١٧	جملة	
١٩٨٦	١٨٧	٣٠	٥١٨	٢٧	٣٨٦	٣٧٩	٤٥٩	ذكور	ريفي
٣٥٦	٩٨	٢	١٣٠	٥	٤١	٢١	٥٩	إناث	
٢٣٤٢	٢٨٥	٣٢	٦٤٨	٣٢	٤٢٧	٤٠٠	٥١٨	جملة	
٣٣٠٨	٤٤٨	٦٦	٨٢٤	٥٨	٦٧٧	٥٨٢	٦٥٣	ذكور	الجملة
٦٤٣	٢١٥	٧	٢٤٠	٥	٦٤	٣١	٨٢	إناث	
٣٩٥١	٣٣٠٨	٧٣	١٠٦٤	٦٣	٧٤١	٦١٢	٧٣٥	جملة	
٣٧٥٣	٧٥٩	١٥٤	١٠١١	٦٨	٤٦٤	٥٥٥	٧٤٤	ذكور	حضر
٧٨٩	٢٩٦	٧١	٢٨٩	٠	١٢	١٥	١٠٥	إناث	
٤٥٤٢	١٠٥٥	٢٢٥	١٣٠٠	٦٨	٤٧٦	٥٦٩	٨٤٩	جملة	
٩٨٩٦	١٠٢٧	٤٠٤	٣٠٩٦	١٨٥	١٣٤٠	١٣٧٤	٢٤٦٨	ذكور	ريفي
٢١٩٤	٤٠٢	٩٠	٧٤٦	٩	٩٠	٧٨	٧٧٩	إناث	
١٢٠٩٠	١٤٣٠	٤٩٤	٣٨٤٢	١٩٥	١٤٣٠	١٤٥٢	٣٢٤٧	جملة	
١٣٦٤٩	١٧٨٦	٥٥٨	٤١٠٧	٢٥٣	١٨٠٤	١٩٢٨	٣٢١٢	ذكور	الجملة
٢٩٨٣	٦٩٩	١٦١	١٠٣٥	٩	١٠٢	٩٣	٨٨٤	إناث	
١٦٦٣٢	١٣٦٤٩	٧١٩	٥١٤٢	٢٦٣	١٩٠٦	٢٠٢١	٤٠٩٦	جملة	
٣٠٣٩	٧١٨	١٢٥	٩٥٨	٣٧	٣٤٤	٣١٩	٥٣٦	ذكور	حضر
٧٣٩	٢٩٩	٥١	٢٤١	٧	٤٦	١٩	٧٦	إناث	
٣٧٧٧	١٠١٧	١٧٦	١١٩٩	٤٤	٣٩١	٣٣٨	٦١٣	جملة	
١١٠٦٥	١١٨٨	٤٣٦	٣٣٧٩	٢٩٨	١٤٧٠	١٣٩٧	٢٨٩٧	ذكور	ريفي
٢٤٩١	٤١٠	١٣٤	٦٥٠	١٨	١٤٣	١٤١	٩٩٥	إناث	
١٣٥٥٥	١٥٩٨	٥٦٩	٤٠٣٠	٣١٦	١٦١٢	١٥٣٨	٣٨٩٢	جملة	
١٤١٠٣	١٩٠٦	٥٦٠	٤٣٣٧	٣٣٦	١٨١٤	١٧١٧	٣٤٣٤	ذكور	الجملة
٣٢٣٠	٧٠٩	١٨٥	٨٩١	٢٥	١٨٩	١٥٩	١٠٧١	إناث	
١٧٣٣٣	١٤١٠٣	٧٤٥	٥٢٢٩	٣٦١	٢٠٠٣	١٨٧٦	٤٥٠٥	جملة	



## تقدير المشتغلين ( ١٥ سنة فأكثر ) طبقاً للحالة التعليمية والنوع بكل محافظة وإجمالي الجمهورية ( حضر / ريف )

العدد بالآلاف

تابع جدول رقم (٨)

محافظة الجمهورية	محل الإقامة	النوع	الحالة التعليمية					الإجمالي			
			أمى	يقرأ ويكتب وشهادة محو الأمية	أقل من المتوسط	ثانوية عامة وثانوية أزهريّة	مؤهل متوسط فنى		مؤهل فوق المتوسط وأقل من الجامعى	مؤهل جامعى ومؤهل فوق الجامعى	
القليوبية	حضر	ذكور	٧٤٠	٣٧١	٧٧٤	٩٤	١٥٧١	٢٨٣	٩٣٨	٤٧٧٢	
		إناث	١٦٦	٣٥	٨٢	٣٧	٣٣٨	٦٥	٤٨٤	١٢٠٧	
		جملة	٩٠٧	٤٠٦	٨٥٦	١٣١	١٩٠٩	٣٤٨	١٤٢٢	٥٩٧٩	
	ريف	ذكور	١٤٨٩	٤٦٤	٩٨٤	١٦٨	١٩٠١	٢٤٥	٨٠١	٦٠٥٣	
		إناث	٤٤٥	٤٣	١١٦	١٧	٣٩٥	٤٦	٢٧٩	١٣٤١	
		جملة	١٩٣٥	٥٠٨	١١٠٠	١٨٥	٢٢٩٥	٢٩١	١٠٨٠	٧٣٩٤	
	الجملة	ذكور	٢٢٢٩	٨٣٦	١٧٥٨	٢٦٢	٣٤٧٢	٥٢٩	١٧٣٩	١٠٨٢٥	
		إناث	٦١٢	٧٨	١٩٨	٥٤	٧٣٣	١١٠	٧٦٤	٢٥٤٧	
		جملة	٢٨٤١	٩١٤	١٩٥٦	٣١٦	٤٢٠٥	٦٣٩	١٠٨٢٥	١٣٣٧٢	
	كفر الشيخ	حضر	ذكور	٢٣٣	٢٣٥	١٦٤	٢٦	٥٥٧	٩٥	٢٦٨	١٥٧٧
			إناث	٧٢	١٨	٠	٥	١٧٠	٤٩	١٤٤	٤٥٨
			جملة	٣٠٥	٢٥٣	١٦٤	٣١	٧٢٧	١٤٤	٤١٣	٢٠٣٦
ريف		ذكور	١٦٥٠	٨٢٨	٦٨٤	١٨١	١٧١٠	٢٠٢	٥٥١	٥٨٠٦	
		إناث	٧٢٤	٦٠	٧٠	١٢	٣٤٠	٤١	١٤٦	١٣٩٣	
		جملة	٢٣٧٣	٨٨٨	٧٥٣	١٩٣	٢٠٥٠	٢٤٣	٦٩٨	٧١٩٩	
الجملة		ذكور	١٨٨٢	١٠٦٤	٨٤٨	٢٠٦	٢٢٦٧	٢٩٧	٨٢٠	٧٣٨٣	
		إناث	٧٩٦	٧٨	٧٠	١٧	٥١٠	٩٠	٢٩٠	١٨٥١	
		جملة	٢٦٧٨	١١٤٢	٩١٧	٢٢٣	٢٧٧٧	٣٨٧	٧٣٨٣	٩٢٣٤	
الغربية		حضر	ذكور	٣٨٤	٣٢٠	٢٨٨	٤٢	٩١٤	١٨٥	٨٨٧	٣٠٢٠
			إناث	١٠٠	٢٩	٤٥	٠	٣٥٥	٣٦	٦٠٠	١١٦٥
			جملة	٤٨٤	٣٤٩	٣٣٣	٤٢	١٢٦٩	٢٢٠	١٤٨٧	٤١٨٥
	ريف	ذكور	١٣٥٢	٩٦٠	١٠٤٩	١١٠	٢٥٦٩	٣٥٨	١٠٢٤	٧٤٢٤	
		إناث	٦٨٥	٧٣	١١٧	٤	٦٠١	٩٣	٤٢٤	١٩٩٩	
		جملة	٢٠٣٨	١٠٣٣	١١٦٧	١١٥	٣١٧١	٤٥١	١٤٤٩	٩٤٢٢	
	الجملة	ذكور	١٧٣٧	١٢٨٠	١٣٣٨	١٥٢	٣٤٨٣	٥٤٣	١٩١١	١٠٤٤٣	
		إناث	٧٨٥	١٠٢	١٦٢	٤	٩٥٦	١٢٩	١٠٢٥	٣١٦٤	
		جملة	٢٥٢٢	١٣٨٢	١٥٠٠	١٥٧	٤٤٤٠	٦٧٢	١٠٤٤٣	١٣٦٠٧	

## تقدير المشتغلين ( ١٥ سنة فأكثر ) طبقاً للحالة التعليمية والنوع بكل محافظة وإجمالي الجمهورية ( حضر / ريف )

تابع جدول رقم (٨)

العدد بالآلاف

الإجمالي	الحالة التعليمية						النوع	محل الإقامة	محافظات الجمهورية
	مؤهل جامعي ومؤهل فوق الجامعي	مؤهل فوق المتوسط وأقل من الجامعي	مؤهل متوسط فنى	ثانوية عامة وثانوية أزهريّة	أقل من المتوسط	يقرأ ويكتب وشهادة محو الأمية	أمي		
١٦٥٧	٤٠٩	٩٢	٥٧٥	١٨	١٤٠	١٩٠	٢٣٢	ذكور	حضر
٧١٩	٢٢٦	٦٣	٢٣٦	٣	١٥	٢٥	١٥١	إناث	
٢٣٧٦	٦٣٥	١٥٥	٨١١	٢١	١٥٥	٢١٥	٣٨٣	جملة	
٧١٩٥	٩٤٣	٣٥٢	٢٥٠٩	١٥٣	١٠٧٢	١٠١٧	١١٤٩	ذكور	ريف
٣٠١٦	٣٥٢	١٢٠	٨٥٦	١٦	١٩٧	٢٢٠	١٢٥٥	إناث	
١٠٢١١	١٢٩٥	٤٧١	٣٣٦٤	١٧٠	١٢٦٩	١٢٣٨	٢٤٠٤	جملة	
٨٨٥٢	١٣٥٢	٤٤٤	٣٠٨٤	١٧٢	١٢١٢	١٢٠٧	١٣٨١	ذكور	الجملة
١٢٥٨٧	٥٧٨	١٨٢	١٠٩٢	١٩	٢١٢	٢٤٦	١٤٠٥	إناث	
١٢٥٨٧	٨٨٥٢	٦٢٧	٤١٧٦	١٩١	١٤٢٤	١٤٥٣	٢٧٨٧	جملة	
٢٥٤٠	٣٩٦	١٠٥	٨٤٣	٢٠	٣٠٨	٤١٠	٤٥٩	ذكور	حضر
٧٤٦	١٧٥	٤٨	٢٤٤	٠	٤٥	٣١	٢٠٣	إناث	
٣٢٨٦	٥٧٠	١٥٣	١٠٨٧	٢٠	٣٥٣	٤٤١	٦٦٢	جملة	
١١٥٠٧	٩٨٢	٣٨٩	٣٥٤٥	١٢٧	١٤١٠	١٩٣٢	٣١٢١	ذكور	ريف
٦٤٣٧	٣٨٠	١٣٥	١٣١٥	٢٧	٥٢٥	٤٤٧	٣٦٠٩	إناث	
١٧٩٤٤	١٣٦١	٥٢٥	٤٨٦٠	١٥٤	١٩٣٥	٢٣٧٩	٦٧٣١	جملة	
١٤٠٤٧	١٣٧٧	٤٩٤	٤٣٨٨	١٤٧	١٧١٨	٢٣٤٢	٣٥٨١	ذكور	الجملة
٢١٢٣٠	٥٥٤	١٨٣	١٥٥٩	٢٧	٥٧٠	٤٧٨	٣٨١٢	إناث	
٢١٢٣٠	١٤٠٤٧	٦٧٧	٥٩٤٧	١٧٣	٢٢٨٨	٢٨٢٠	٧٣٩٣	جملة	
١١٩٨	١٩٠	٨٣	٥٤٣	١٩	١٩٥	٩٤	٧٥	ذكور	حضر
٢٨٣	١٢٧	١٦	١١٤	٠	١٠	٥	١٠	إناث	
١٤٨١	٣١٧	٩٨	٦٥٧	١٩	٢٠٦	٩٩	٨٥	جملة	
١٥٤٣	١٣٠	٥٢	٤٧٧	٢٨	٣٢٥	٢٤٩	٢٨٢	ذكور	ريف
٤١٣	٤٣	١٧	٩٨	٦	٤٠	٢٦	١٨٣	إناث	
١٩٥٦	١٧٣	٦٩	٥٧٥	٣٥	٣٦٥	٢٧٥	٤٦٥	جملة	
٢٧٤١	٣٢٠	١٣٥	١٠٢٠	٤٧	٥٢٠	٣٤٣	٣٥٧	ذكور	الجملة
٣٤٣٦	١٧٠	٣٣	٢١٢	٦	٥١	٣١	١٩٣	إناث	
٣٤٣٦	٢٧٤١	١٦٧	١٢٣٢	٥٣	٥٧١	٣٧٤	٥٥٠	جملة	



## تقدير المشتغلين ( ١٥ سنة فأكثر ) طبقاً للحالة التعليمية والنوع بكل محافظة وإجمالي الجمهورية ( حضر / ريف )

تابع جدول رقم (٨)

العدد بالمئات

الإجمالي	الحالة التعليمية							النوع	محل الإقامة	محافظات الجمهورية		
	مؤهل جامعي ومؤهل فوق الجامعي	مؤهل فوق المتوسط وأقل من الجامعي	مؤهل متوسط فنى	ثانوية عامة وثانوية أهلية	أقل من المتوسط	يقرأ ويكتب وشهادة محو الأمية	أمى					
٩٤٠٧	٢٠٥٨	٥١٥	٢٧٦٦	١٧٠	١٥٧٣	٩٦٨	١٣٥٩	ذكور	حضر	الجيزة		
٢٠٥٨	٨٥٩	١٢٠	٥٩٠	١١	١٠٣	٦٩	٣٠٦	إناث				
١١٤٦٥	٢٩١٧	٦٣٥	٣٣٥٥	١٨١	١٦٧٦	١٠٣٦	١٦٦٦	جملة				
٦٨٤٢	٧١٣	٢٨٩	١٨٨٦	٩٩	١٠١٢	٨١٧	٢٠٢٦	ذكور	ريف		الجيزة	
٨٩٢	١٥١	١٤	١٦١	٥	٦١	٣٥	٤٦٤	إناث				
٧٧٣٣	٨٦٤	٣٠٣	٢٠٤٧	١٠٤	١٠٧٣	٨٥٢	٢٤٩٠	جملة				
١٦٢٤٩	٢٧٧١	٨٠٤	٤٦٥٢	٢٦٨	٢٥٨٥	١٧٨٤	٣٣٨٥	ذكور	الجملة			بنى سويف
٢٩٥٠	١٠١٠	١٣٤	٧٥٠	١٦	١٦٥	١٠٤	٧٧٠	إناث				
١٩١٩٩	١٦٢٤٩	٩٣٨	٥٤٠٢	٢٨٥	٢٧٤٩	١٨٨٨	٤١٥٥	جملة				
١٤٨٥	٢١٣	٦٤	٥١٢	٣٨	٢٠٢	١٤١	٣١٥	ذكور	حضر	بنى سويف		
٤٣٨	١٣٣	٣٠	١٦٣	٢	١٦	٥	٨٨	إناث				
١٩٢٣	٣٤٥	٩٤	٦٧٥	٤١	٢١٩	١٤٦	٤٠٣	جملة				
٤٨٢٢	٣١٠	٩٨	١٥٦٩	٣٧	٥٢١	٥٤٠	١٧٤٨	ذكور	ريف		بنى سويف	
٢٥٣٣	١١٧	٢٤	٤٤٩	٠	٩٢	٥٦	١٧٩٥	إناث				
٧٣٥٦	٤٢٧	١٢٢	٢٠١٨	٣٧	٦١٣	٥٩٦	٣٥٤٢	جملة				
٦٣٠٨	٥٢٣	١٦٢	٢٠٨١	٧٥	٧٢٣	٦٨١	٢٠٦٣	ذكور	الجملة			بنى سويف
٢٩٧١	٢٤٩	٥٥	٦١٢	٢	١٠٩	٦١	١٨٨٣	إناث				
٩٢٧٩	٦٣٠٨	٢١٦	٢٦٩٤	٧٧	٨٣٢	٧٤٢	٣٩٤٦	جملة				
١٥٩٢	١١٤	٦١	٦١٧	١٠	١٥١	١٧٧	٤٦٤	ذكور	حضر	الفيوم		
٣٤٣	٦٥	٢٢	١٢٥	٠	١٢	١٤	١٠٥	إناث				
١٩٣٥	١٧٩	٨٢	٧٤١	١٠	١٦٢	١٩٢	٥٦٩	جملة				
٥٥٤٩	٢٥٧	١٠٥	١٥٨٩	٦٨	٧٣٣	٥٤٤	٢٢٥٢	ذكور	ريف		الفيوم	
١١٢١	٧٣	٢٢	٢٨٣	٠	٤٠	٣٣	٦٧٠	إناث				
٦٦٧٠	٣٣٠	١٢٧	١٨٧٢	٦٨	٧٧٣	٥٧٧	٢٩٢٢	جملة				
٧١٤١	٣٧١	١٦٦	٢٢٠٦	٧٨	٨٨٤	٧٢٢	٢٧١٦	ذكور	الجملة			الفيوم
١٤٦٤	١٣٨	٤٤	٤٠٨	٠	٥٢	٤٨	٧٧٦	إناث				
٨٦٠٥	٧١٤١	٢١٠	٢٦١٣	٧٨	٩٣٥	٧٦٩	٣٤٩١	جملة				



## تقدير المشتغلين ( ١٥ سنة فأكثر ) طبقاً للحالة التعليمية والنوع بكل محافظة وإجمالى الجمهورية ( حضر / ريف )

تابع جدول رقم (٨)

العدد بالمئات

الإجمالي	الحالة التعليمية							النوع	محل الإقامة	محافظات الجمهورية			
	مؤهل فوق الجامعى ومؤهل فوق الجامعى	مؤهل فوق المتوسط وأقل من الجامعى	مؤهل متوسط فنى	ثانوية عامة وثانوية أزهريه	أقل من المتوسط	يقرأ أو يكتب وشهادة محو الأمية	أمية						
٢١٠٧	٤٢٤	١٢٣	٧٣٥	١٨	١٦٢	٢٧٠	٣٧٥	ذكور	حضر	المنيا			
٦٤٩	٢٧٩	٤٣	٢٠١	٠	٨	١٣	١٠٦	إناث					
٢٧٥٦	٧٠٣	١٦٦	٩٣٦	١٨	١٦٩	٢٨٢	٤٨١	جملة					
٩٢٦٢	٥٧٤	٣٠٨	٣٠٨٩	٣٩	٨٩٢	٩٦٨	٣٣٩٢	ذكور	ريف		المنيا		
٣٠٧٥	٢٠٨	٦٤	٥٥٠	٢	٦٦	٩٣	٢٠٩٣	إناث					
١٢٣٣٨	٧٨٢	٣٧١	٣٦٣٩	٤٢	٩٥٨	١٠٦١	٥٤٨٦	جملة					
١١٣٦٩	٩٩٨	٤٣١	٣٨٢٤	٥٧	١٠٥٤	١٢٣٨	٣٧٦٧	ذكور	الجملة			المنيا	
٣٧٢٤	٤٨٧	١٠٦	٧٥١	٢	٧٣	١٠٥	٢١٩٩	إناث					
١٥٠٩٣	١١٣٦٩	٥٣٨	٤٥٧٥	٦٠	١١٢٧	١٣٤٣	٥٩٦٦	جملة					
٢٣٥٩	٥٩٦	١٥١	٨٠٢	١٣	٢٠١	١٨٠	٤١٥	ذكور	حضر				المنيا
٧٦٠	٣٥٧	٨٢	٢٤٧	٣	١٣	٥	٥٤	إناث					
٣١١٩	٩٥٣	٢٣٤	١٠٤٨	١٦	٢١٤	١٨٥	٤٦٩	جملة					
٦٥٣٨	٤٩٢	٢٣٣	١٨٩٣	٥٥	٩٣٤	٥٣٨	٢٣٩٢	ذكور	ريف	أسيوط			
٨١٢	١٦٩	٣٨	١٨٦	٥	٢٦	١٤	٣٧٢	إناث					
٧٣٥٠	٦٦٢	٢٧١	٢٠٧٩	٦٠	٩٦١	٥٥٢	٢٧٦٥	جملة					
٨٨٩٧	١٠٨٨	٣٨٤	٢٦٩٥	٦٨	١١٣٦	٧١٨	٢٨٠٨	ذكور	الجملة		أسيوط		
١٥٧٢	٥٢٦	١٢٠	٤٣٣	٧	٣٩	١٩	٤٢٦	إناث					
١٠٤٦٩	٨٨٩٧	٥٠٥	٣١٢٧	٧٦	١١٧٥	٧٣٨	٣٢٣٤	جملة					
٢١٠٣	٣٩٨	١١٠	٨٦١	٢٤	٩٢	٩٢	٥٢٨	ذكور	حضر			أسيوط	
٤٤٠	٢٠١	٤٥	١٥٨	٣	٣	٣	٢٨	إناث					
٢٥٤٣	٥٩٩	١٥٥	١٠١٩	٢٦	٩٤	٩٤	٥٥٦	جملة					
٦٧١١	٤٩٥	٢٣٣	١٩٨٤	٢٠٣	٨٣٤	٣٩٨	٢٥٦٤	ذكور	ريف				سوهاج
٦٠٦	٨٦	٥٥	٧٤	٥	١٢	٠	٣٧٤	إناث					
٧٣١٦	٥٨١	٢٨٨	٢٠٥٨	٢٠٧	٨٤٦	٣٩٨	٢٩٣٨	جملة					
٨٨١٤	٨٩٢	٣٤٣	٢٨٤٤	٢٢٦	٩٢٦	٤٩٠	٣٠٩٢	ذكور	الجملة	سوهاج			
١٠٤٦	٢٨٧	١٠٠	٢٣٢	٧	١٤	٣	٤٠٢	إناث					
٩٨٦٠	٨٨١٤	٤٤٣	٣٠٧٧	٢٣٣	٩٤٠	٤٩٢	٣٤٩٤	جملة					



## تقدير المشتغلين ( ١٥ سنة فأكثر ) طبقاً للحالة التعليمية والنوع بكل محافظة وإجمالي الجمهورية ( حضر / ريف )

تابع جدول رقم (٨)

العدد بالمئات

الإجمالي	الحالة التعليمية							النوع	محل الإقامة	محافظات الجمهورية		
	مؤهل جامعى ومؤهل فوق الجامعى	مؤهل فوق المتوسط وأقل من الجامعى	مؤهل متوسط فنى	ثانوية عامة وثانوية أزهريّة	أقل من المتوسط	يقرأ ويكتب وشهادة محو الأمية	أمى					
١٣٨٢	٢١٢	٩٨	٥٩٣	١٧	٢٠٣	٤٩	٢١٠	ذكور	حضر	قنا		
٢٥٠	١١٦	٣٤	٧٢	٠	٠	٠	٢٨	إناث				
١٦٣٢	٣٢٨	١٣١	٦٦٥	١٧	٢٠٣	٤٩	٢٣٨	جملة				
٥٠٧٨	٥٦٧	٢٠٢	١٩٩٢	١٧٧	٥٩٢	١٤٣	١٤٠٥	ذكور	ريف		قنا	
٨١٢	١٧٦	٣٥	١٠٣	٣	٣٠	٠	٤٦٤	إناث				
٥٨٩٠	٧٤٣	٢٣٧	٢٠٩٥	١٨٠	٦٢٢	١٤٣	١٨٦٩	جملة				
٦٤٦٠	٧٧٩	٣٠٠	٢٥٨٥	١٩٥	٧٩٤	١٩٢	١٦١٥	ذكور	الجملة			قنا
١٠٦٢	٢٩٣	٦٩	١٧٦	٣	٣٠	٠	٤٩٢	إناث				
٧٥٢٢	٦٤٦٠	٣٦٩	٢٧٦١	١٩٧	٨٢٥	١٩٢	٢١٠٧	جملة				
١٣٨٠	٢٦٦	٩٨	٧٥٥	١٦	١٢٨	٦٥	٥٢	ذكور	حضر	أسوان		
٣٩٤	١٧١	٥٤	١٤٤	٥	١٠	١٠	٠	إناث				
١٧٧٤	٤٣٧	١٥٢	٨٩٩	٢١	١٣٨	٧٥	٥٢	جملة				
١٧٤٠	١١١	٥٣	٨٣٥	٧	٣١٧	٦٧	٣٤٩	ذكور	ريف		أسوان	
١٦٠	٤٩	١٩	٥٨	٠	٥	٠	٣٠	إناث				
١٩٠٠	١٦٠	٧٢	٨٩٣	٧	٣٢٢	٦٧	٣٨٠	جملة				
٣١٢٠	٣٧٧	١٥١	١٥٩١	٢٣	٤٤٥	١٣٢	٤٠١	ذكور	الجملة			أسوان
٥٥٤	٢١٩	٧٣	٢٠٢	٥	١٥	١٠	٣٠	إناث				
٣٦٧٤	٣١٢٠	٢٢٤	١٧٩٢	٢٨	٤٥٩	١٤٢	٤٣١	جملة				
٩٣٧	١٧٨	٥١	٣٥٦	٤٥	٧٩	٢٨	٢٠٠	ذكور	حضر	الأقصر		
١٠٠	٣٧	١١	٣١	٠	٦	٣	١١	إناث				
١٠٣٧	٢١٥	٦٢	٣٨٧	٤٥	٨٥	٣١	٢١٢	جملة				
١٦٢٦	١٧٠	٦٠	٦٦٧	٣٧	٨٧	٤٠	٥٦٤	ذكور	ريف		الأقصر	
١٢١	٢٤	٨	٣٧	٠	٣	٠	٥٠	إناث				
١٧٤٧	١٩٤	٦٨	٧٠٤	٣٧	٩٠	٤٠	٦١٥	جملة				
٢٥٦٣	٣٤٨	١١١	١٠٢٣	٨٣	١٦٦	٦٨	٧٦٥	ذكور	الجملة			الأقصر
٢٢١	٦١	١٩	٦٨	٠	٨	٣	٦١	إناث				
٢٧٨٤	٢٥٦٣	١٣٠	١٠٩١	٨٣	١٧٥	٧١	٨٢٦	جملة				



## تقدير المشتغلين ( ١٥ سنة فأكثر ) طبقاً للحالة التعليمية والنوع بكل محافظة وإجمالي الجمهورية ( حضر / ريف )

العدد بالآلاف

تابع جدول رقم (٨)

الإجمالي	الحالة التعليمية							النوع	محل الإقامة	محافظات الجمهورية	
	مؤهل جامعى ومؤهل فوق الجامعى	مؤهل فوق المتوسط وأقل من الجامعى	مؤهل متوسط فنى	ثانوية عامة وثانوية أزهريّة	أقل من المتوسط	يقرأ ويكتب وشهادة محو الأميّة	أمى				
٨٠٩	٢٢١	٣٩	٣١٥	٢٣	٧١	٤٩	٩١	ذكور	حضر	البحر الأحمر	
٩٦٩	٨٥	٢٣	٤٥	٠	٠	٠	٨	إناث			
٩٦٩	٨٠٩	٦٢	٣٦٠	٢٣	٧١	٤٩	٩٨	جملة			
٨٠٩	٢٢١	٣٩	٣١٥	٢٣	٧١	٤٩	٩١	ذكور	الجملة		الوادي الجديد
١٦١	٨٥	٢٣	٤٥	٠	٠	٠	٨	إناث			
٩٦٩	٣٠٦	٦٢	٣٦٠	٢٣	٧١	٤٩	٩٨	جملة			
٢٥٧	٦١	١٢	١٢٩	٠	١٥	٢٥	١٥	ذكور	حضر	مطروح	
٧٣	٢٦	٨	٢٨	٠	٠	٤	٨	إناث			
٣٣١	٨٨	١٩	١٥٧	٠	١٥	٢٩	٢٣	جملة			
٣٢٠	٧	١٦	١٢٦	٩	٧٠	٣٠	٦٣	ذكور	ريف		البحر الأحمر
٤٤	٠	٢	١٥	٠	٤	٦	١٩	إناث			
٣٦٤	٧	١٨	١٤١	٩	٧٤	٣٥	٨١	جملة			
٥٧٧	٦٨	٢٧	٢٥٥	٩	٨٥	٥٥	٧٨	ذكور	الجملة	مطروح	
١١٨	٢٦	٩	٤٣	٠	٤	٩	٢٦	إناث			
٦٩٥	٥٧٧	٣٧	٢٩٨	٩	٨٩	٦٤	١٠٤	جملة			
٧٢٥	٧٧	٣٠	٢٠٠	٧	٩٠	١٩٣	١٣٠	ذكور	حضر		مطروح
٨٠	٣١	٠	٢٤	٠	٣	٣	١٧	إناث			
٨٠٦	١٠٨	٣٠	٢٢٤	٧	٩٣	١٩٦	١٤٧	جملة			
٢٧٤	١١	٤	٨٣	٨	٦٨	٧٥	٢٦	ذكور	ريف	مطروح	
٣٢	٠	٤	٤	٠	٤	٠	٢٠	إناث			
٣٠٧	١١	٨	٨٧	٨	٧٢	٧٥	٤٧	جملة			
٩٩٩	٨٨	٣٤	٢٨٢	١٤	١٥٧	٢٦٨	١٥٦	ذكور	الجملة		مطروح
١١٣	٣١	٤	٢٨	٠	٨	٣	٣٨	إناث			
١١١٢	٩٩٩	٣٨	٣١١	١٤	١٦٥	٢٧٢	١٩٤	جملة			



## تقدير المشتغلين ( ١٥ سنة فأكثر ) طبقاً للحالة التعليمية والنوع بكل محافظة وإجمالي الجمهورية ( حضر / ريف )

تابع جدول رقم (٨)

العدد بالآلاف

الإجمالي	الحالة التعليمية						النوع	محل الإقامة	محافظات الجمهورية
	مؤهل جامعي ومؤهل فوق الجامعي	مؤهل فوق المتوسط وأقل من الجامعي	مؤهل متوسط فني	ثانوية عامة وثانوية أزهرية	أقل من المتوسط	يقرأ ويكتب وشهادة محو الأمية			
٥٧٧	١١٧	٥٤	٢٣٩	١٥	٥٧	٧٨	١٨	ذكور	شمال سيناء
٢٤٧	٩٦	٢٥	٩٩	٦	٩	٦	٦	إناث	
٨٢٤	٢١٢	٧٩	٣٣٨	٢١	٦٦	٨٤	٢٤	جملة	
٣٢٥	٣٤	٢٠	١٤٥	٧	٢٧	٣٢	٥٩	ذكور	
٥٧	١٢	٢	٢٦	٠	٢	٥	٩	إناث	
٣٨٢	٤٦	٢٢	١٧١	٧	٢٩	٣٧	٦٩	جملة	
٩٠٢	١٥١	٧٤	٣٨٤	٢٢	٨٤	١١٠	٧٧	ذكور	
٣٠٤	١٠٨	٢٧	١٢٥	٦	١٢	١١	١٦	إناث	
١٢٠٦	٩٠٢	١٠١	٥٠٩	٢٩	٩٦	١٢١	٩٣	جملة	
٢٦٢	٦	١٢	٥٩	٣	٨٧	١٦	٧٨	ذكور	
١٢	٣	٠	٥	٠	٢	٠	٢	إناث	
٢٧٤	١٠	١٢	٦٤	٣	٨٩	١٦	٨٠	جملة	
٢٥٧	٦	٦	٨٧	١٢	٥٩	١٩	٦٨	ذكور	جنوب سيناء
٩	٢	٢	٤	٢	٠	٠	٠	إناث	
٢٦٦	٨	٨	٩٠	١٤	٥٩	١٩	٦٨	جملة	
٥١٩	١٢	١٩	١٤٦	١٥	١٤٦	٣٤	١٤٦	ذكور	
٢١	٥	٢	٩	٢	٢	٠	٢	إناث	
٥٤٠	٥١٩	٢٠	١٥٥	١٧	١٤٨	٣٤	١٤٨	جملة	
٨٠٨٢٠	١٧٧٣٨	٤٣٩٤	٢٥٣٤٦	١٢٥٤	١١٢٠٧	٨٥٢٠	١٢٣٦٠	ذكور	إجمالي الجمهورية
٢٠٤٣٦	٨٧٠٠	١٣٤٢	٦٠٢٥	١٤٢	٩٨٨	٦٠٤	٢٦٣٥	إناث	
١٠١٢٥٥	٢٦٤٣٨	٥٧٣٦	٣١٣٧١	١٣٩٥	١٢١٩٦	٩١٢٤	١٤٩٩٥	جملة	
١١١٨١٨	١٠٥٨٣	٤٠٩٦	٣٥٦٤٩	٢٠٣٧	١٤٨٦٦	١٢٨١١	٣١٧٧٧	ذكور	
٢٩٩١٣	٣٦٠١	٩٦٦	٧٠٨١	١٣٦	١٦٨٣	١٣٥٠	١٥٠٩٥	إناث	
١٤١٧٣١	١٤١٨٣	٥٠٦٢	٤٢٧٣٠	٢١٧٣	١٦٥٤٩	١٤١٦٢	٤٦٨٧٢	جملة	
١٩٢٦٣٨	٢٨٣٢٠	٨٤٩٠	٦٠٩٩٥	٣٢٩١	٢٦٠٧٣	٢١٣٣٢	٤٤١٣٧	ذكور	
٥٠٣٤٩	١٢٣٠١	٢٣٠٨	١٣١٠٦	٢٧٧	٢٦٧٢	١٩٥٤	١٧٧٣٠	إناث	
٢٤٢٩٨٧	٤٠٦٢٢	١٠٧٩٨	٧٤١٠١	٣٥٦٨	٢٨٧٤٥	٢٣٢٨٦	٦١٨٦٨	جملة	



## تقدير المشتغلين ( ١٥ سنة فاكتر ) طبقاً للأقسام الرئيسية للمهن والنوع بكل محافظة وإجمالي الجمهورية ( حضر / ريف )

جدول رقم (٩)												محافظة الجمهورية		
الإجمالي	الأقسام الرئيسية للمهن										النوع		محل الإقامة	
	١	٢	٣	٤	٥	٦	٧	٨	٩	س				
١٩٧٦٥	٢٤٠٦	٣١٠٥	١٦١٠	٩٤٣	٢٦١٤	٨٠	٤١٦٠	٢٥٧٧	٢٢٧٠	٠	ذكور	حضر	القاهرة	
٥٠٣٦	٣٩٦	١٩١٩	٨٦٦	٥٧٠	٢٩٠	٤٤١	٤٢	١٤٣	٣٦٩	٠	إناث			
٢٤٨٠٠	٢٨٠٢	٥٠٢٤	٢٤٧٦	١٥١٣	٢٩٠٤	٥٢١	٤٢٠٢	٢٧١٩	٢٦٣٩	٠	جملة			
١٩٧٦٥	٢٤٠٦	٣١٠٥	١٦١٠	٩٤٣	٢٦١٤	٨٠	٤١٦٠	٢٥٧٧	٢٢٧٠	٠	ذكور	الجملة		الإسكندرية
٥٠٣٦	٣٩٦	١٩١٩	٨٦٦	٥٧٠	٢٩٠	٤٤١	٤٢	١٤٣	٣٦٩	٠	إناث			
٢٤٨٠٠	٢٨٠٢	٥٠٢٤	٢٤٧٦	١٥١٣	٢٩٠٤	٥٢١	٤٢٠٢	٢٧١٩	٢٦٣٩	٠	جملة			
١٠٠٢٥	١٢١٩	١٠٨٨	٨٣٠	٤٤٩	١٢٦٥	٢١٢	٢٢٠٩	١٥٨١	١١٧٣	٠	ذكور	حضر	بورسعيد	
٢٢٩١	١٤٤	٧٠٣	٣٩٥	١٨٠	١٥٢	٣٣٢	٤٢	١٩٦	١٤٦	٠	إناث			
١٢٣١٦	١٣٦٣	١٧٩٢	١٢٢٥	٦٢٩	١٤١٧	٥٤٤	٢٢٥١	١٧٧٧	١٣١٩	٠	جملة			
١٠٠٢٥	١٢١٩	١٠٨٨	٨٣٠	٤٤٩	١٢٦٥	٢١٢	٢٢٠٩	١٥٨١	١١٧٣	٠	ذكور	الجملة		السويس
٢٢٩١	١٤٤	٧٠٣	٣٩٥	١٨٠	١٥٢	٣٣٢	٤٢	١٩٦	١٤٦	٠	إناث			
١٢٣١٦	١٣٦٣	١٧٩٢	١٢٢٥	٦٢٩	١٤١٧	٥٤٤	٢٢٥١	١٧٧٧	١٣١٩	٠	جملة			
١٤٥٦	١٧٤	١٣٦	١٤٧	٢٢	١٤٠	١٢١	١٥٤	٢٧٤	٢٨٥	٣	ذكور	حضر		
٤٤٧	٤١	١٤٦	١٤٠	٢٢	١٢	١٠	٩	٤٩	١٩	٠	إناث			
١٩٠٤	٢١٥	٢٨٣	٢٨٦	٤٥	١٥٢	١٣١	١٦٢	٣٢٤	٣٠٣	٣	جملة			
١٤٥٦	١٧٤	١٣٦	١٤٧	٢٢	١٤٠	١٢١	١٥٤	٢٧٤	٢٨٥	٣	ذكور	الجملة		
٤٤٧	٤١	١٤٦	١٤٠	٢٢	١٢	١٠	٩	٤٩	١٩	٠	إناث			
١٩٠٤	٢١٥	٢٨٣	٢٨٦	٤٥	١٥٢	١٣١	١٦٢	٣٢٤	٣٠٣	٣	جملة			
١٣١٣	١٠٨	٨٢	٢٠١	١٠٣	١٢٣	١٩	٣٤٠	١٨٢	١٥٤	٠	ذكور	حضر		
٢٦٤	١٣	٧٨	٦٣	١٩	١٣	٤٣	٦	١٣	١٧	٠	إناث			
١٥٧٦	١٢١	١٦٠	٢٦٥	١٢١	١٣٦	٦٢	٣٤٦	١٩٥	١٧١	٠	جملة			
١٣١٣	١٠٨	٨٢	٢٠١	١٠٣	١٢٣	١٩	٣٤٠	١٨٢	١٥٤	٠	ذكور	الجملة		
٢٦٤	١٣	٧٨	٦٣	١٩	١٣	٤٣	٦	١٣	١٧	٠	إناث			
١٥٧٦	١٢١	١٦٠	٢٦٥	١٢١	١٣٦	٦٢	٣٤٦	١٩٥	١٧١	٠	جملة			



## تقدير المشتغلين ( ١٥ سنة فأكثر ) طبقاً للأقسام الرئيسية للمهن والنوع بكل محافظة وإجمالي الجمهورية ( حضر / ريف )

تابع جدول رقم (٩)											النوع	محل الإقامة	محافظات الجمهورية			
الإجمالي	الأقسام الرئيسية للمهن															
	س	٩	٨	٧	٦	٥	٤	٣	٢	١						
١٣٢٢	٠	٦٩	٧٢	٤٤٧	١٦٩	١٤٤	١٤	٦١	١١١	٢٣٣	ذكور	حضر	دمياط			
٢٨٧	٠	١٧	٠	٢	٢٠	١٥	١٠	٧٢	١٢٥	٢٥	إناث					
١٦٠٩	٠	٨٧	٧٢	٤٥٠	١٨٩	١٥٩	٢٤	١٣٣	٢٣٦	٢٥٨	جملة					
١٩٨٦	٠	١٥٣	١٨٠	٧٨٥	٢٤٧	٩١	٢٣	٨٧	١٠٧	٣١٣	ذكور	ريف		دمياط		
٣٥٦	٠	٣٧	١١	٢	٤١	٣٩	٧	٧١	١٣٢	١٦	إناث					
٢٣٤٢	٠	١٨٩	١٩٢	٧٨٨	٢٨٨	١٣٠	٣٠	١٥٨	٢٤٠	٣٢٩	جملة					
٣٣٠٨	٠	٢٢٢	٢٥٣	١٢٣٣	٤١٦	٢٣٦	٣٧	١٤٨	٢١٨	٥٤٦	ذكور	الجملة			دمياط	
٦٤٣	٠	٥٤	١١	٥	٦١	٥٤	١٧	١٤٣	٢٥٧	٤١	إناث					
٣٩٥١	٠	٢٧٦	٢٦٤	١٢٣٧	٤٧٧	٢٩٠	٥٤	٢٩١	٤٧٦	٥٨٧	جملة					
٣٧٥٣	٣	٢٩٧	٤٨١	٧٣١	٣٠٥	٤٦٩	٥٨	٢١٤	٤٧١	٧٢٣	ذكور	حضر				دمياط
٧٨٩	٠	٣٢	٢	٧	٨٣	٤٧	٣٢	٢٠٣	٣١٨	٦٤	إناث					
٤٥٤٢	٣	٣٢٩	٤٨٤	٧٣٨	٣٨٨	٥١٥	٩٠	٤١٨	٧٩٠	٧٨٧	جملة					
٩٨٩٦	٠	٦٨٨	١٢٣٧	٢٠٥٥	١٢٦٨	٩٠٠	١٣٠	٥٩٢	٧٠٠	٢٣٢٧	ذكور	ريف	الدقهلية			
٢١٩٤	٠	٦٦	٢٦	٢٤	٩٦٦	١٢٥	٥٧	٣٦٢	٤٦٤	١٠٤	إناث					
١٢٠٩٠	٠	٧٥٤	١٢٦٣	٢٠٧٨	٢٢٣٤	١٠٢٥	١٨٧	٩٥٤	١١٦٤	٢٤٣١	جملة					
١٣٦٤٩	٣	٩٨٦	١٧١٨	٢٧٨٦	١٥٧٣	١٣٦٩	١٨٨	٨٠٦	١١٧١	٣٠٥٠	ذكور	الجملة		الدقهلية		
٢٩٨٣	٠	٩٨	٢٨	٣١	١٠٤٩	١٧٢	٨٩	٥٦٥	٧٨٢	١٦٨	إناث					
١٦٦٣٢	٣	١٠٨٤	١٧٤٧	٢٨١٧	٢٦٢٢	١٥٤١	٢٧٧	١٣٧٢	١٩٥٤	٣٢١٨	جملة					
٣٠٣٩	٠	١٩٧	٤٠٩	٧٠٦	٥٧	٣٠٧	٦٠	٢٢٠	٤٢٢	٦٦١	ذكور	حضر			الدقهلية	
٧٣٩	٠	٤٤	٥١	٢	٦٥	٣٥	١٤	١٥٣	٣٠٦	٦٩	إناث					
٣٧٧٧	٠	٢٤١	٤٦٠	٧٠٨	١٢٢	٣٤٢	٧٤	٣٧٢	٧٢٧	٧٣١	جملة					
١١٠٦٥	٢	١٠٦٧	١٥٤٢	١٦٥١	١٧١٢	٨٦٢	٢٠٥	٦٦٨	٧٧٦	٢٥٨٠	ذكور	ريف				الشرقية
٢٤٩١	٠	١٣٤	٥٤	٢٥	١٠٥٤	٢٠٦	٢٩	٣٦٠	٤٩٦	١٣١	إناث					
١٣٥٥٥	٢	١٢٠٠	١٥٩٦	١٦٧٦	٢٧٦٦	١٠٦٨	٢٣٤	١٠٢٩	١٢٧٢	٢٧١٢	جملة					
١٤١٠٣	٢	١٢٦٤	١٩٥١	٢٣٥٧	١٧٦٩	١١٦٩	٢٦٥	٨٨٨	١١٩٧	٣٢٤٢	ذكور	الجملة	الشرقية			
٣٢٢٩	٠	١٧٨	١٠٥	٢٧	١١١٩	٢٤١	٤٣	٥١٣	٨٠٢	٢٠١	إناث					
١٧٣٣٣	٢	١٤٤١	٢٠٥٦	٢٣٨٤	٢٨٨٨	١٤١٠	٣٠٨	١٤٠١	١٩٩٩	٣٤٤٢	جملة					



## تقدير المشتغلين ( ١٥ سنة فأكثر ) طبقاً للأقسام الرئيسية للمهن والنوع بكل محافظة وإجمالي الجمهورية ( حضر / ريف )

العدد بالمنات

تابع جدول رقم (٩)

الإجمالي	الأقسام الرئيسية للمهن										النوع	محل الإقامة	محافظات الجمهورية		
	س	٩	٨	٧	٦	٥	٤	٣	٢	١					
٤٧٧٢	٠	٥١٩	٧٩٧	١١٢٠	٣١	٥٣٥	١٨٤	٤٥٢	٥٦٦	٥٦٦	ذكور	حضر	القليوبية		
١٢٠٧	٠	١١٢	٧٩	٣٠	١٠٤	٨٧	٧٩	١٨٩	٤٣٠	٩٧	إناث				
٥٩٧٩	٠	٦٣١	٨٧٧	١١٤٩	١٣٥	٦٢٢	٢٦٤	٦٤١	٩٩٦	٦٦٣	جملة				
٦٠٥٣	٠	٦٨٦	٩٩٨	١٣٦٢	٤٦٤	٦٨٣	١٨٠	٤٣٣	٥٢٩	٧١٧	ذكور	ريف			
١٣٤١	٠	١٢٣	٤٣	١٩	٣٨٥	١٢٠	٥٣	١٩٠	٣١٨	٨٩	إناث				
٧٣٩٤	٠	٨٠٨	١٠٤٢	١٣٨١	٨٤٩	٨٠٤	٢٣٣	٦٢٣	٨٤٧	٨٠٦	جملة				
١٠٨٢٥	٠	١٢٠٥	١٧٩٦	٢٤٨١	٤٩٥	١٢١٨	٣٦٥	٨٨٥	١٠٩٦	١٢٨٣	ذكور	الجملة			
٢٥٤٨	٠	٢٣٥	١٢٣	٤٩	٤٨٩	٢٠٧	١٣٢	٣٧٩	٧٤٧	١٨٦	إناث				
١٣٣٧٢	٠	١٤٤٠	١٩١٩	٢٥٣٠	٩٨٥	١٤٢٦	٤٩٧	١٢٦٤	١٨٤٣	١٤٦٩	جملة				
١٥٧٧	٠	١٣٠	١٦٩	٣٠٢	٦١	١٩٤	٦٤	١٥٣	١٧٦	٣٢٧	ذكور	حضر	كفر الشيخ		
٤٥٨	٠	٣١	٠	٨	٤٤	٣٦	٢٦	١٢٦	١٦٧	٢١	إناث				
٢٠٣٦	٠	١٦١	١٦٩	٣٠٩	١٠٥	٢٣٠	٩٠	٢٨٠	٣٤٤	٣٤٨	جملة				
٥٨٠٦	٠	٤٢٩	٥١٥	٦٥٠	١٠٤٥	٣٩٣	١٠٨	٣٢٧	٣٩٧	١٩٤١	ذكور	ريف			
١٣٩٣	٠	٣٤	٥	١٠	٨٣٤	٦٥	١٩	١٧٣	١٨٥	٧٠	إناث				
٧١٩٩	٠	٤٦٢	٥٢٠	٦٦٠	١٨٧٩	٤٥٧	١٢٨	٥٠٠	٥٨٢	٢٠١٠	جملة				
٧٣٨٣	٠	٥٥٩	٦٨٤	٩٥٢	١١٠٦	٥٨٧	١٧٢	٤٨١	٥٧٤	٢٢٦٨	ذكور	الجملة			
١٨٥١	٠	٦٤	٥	١٧	٨٧٨	١٠١	٤٥	٢٩٩	٣٥٢	٩٠	إناث				
٩٢٣٤	٠	٦٢٣	٦٨٩	٩٦٩	١٩٨٤	٦٨٨	٢١٧	٧٨٠	٩٢٦	٢٣٥٨	جملة				
٣٠٢٠	٠	٢١٢	٤٥١	٥٧١	٣٠	٢٨٦	٩٤	٢٣٦	٥٥٩	٥٨١	ذكور	حضر	الغربية		
١١٦٥	٠	٥٠	٦٢	١٢	٦٢	٧٩	٥٠	٢٧٢	٤٧٧	١٠٢	إناث				
٤١٨٥	٠	٢٦٢	٥١٣	٥٨٣	٩٢	٣٦٤	١٤٤	٥٠٨	١٠٣٦	٦٨٤	جملة				
٧٤٢٤	٠	٦٠٤	١٠٠١	١٤٤٠	٦٦٨	٨٣٨	١٧٥	٤٨٥	٧٣٥	١٤٧٩	ذكور	ريف			
١٩٩٩	٠	٩٣	٥٣	٣٣	٧٢٣	١٩٩	٦٤	٣٣٤	٤٢٠	٨٠	إناث				
٩٤٢٢	٠	٦٩٧	١٠٥٤	١٤٧٣	١٣٩١	١٠٣٧	٢٣٩	٨١٨	١١٥٥	١٥٥٨	جملة				
١٠٤٤٣	٠	٨١٦	١٤٥٢	٢٠١١	٦٩٨	١١٢٤	٢٦٨	٧٢١	١٢٩٤	٢٠٦٠	ذكور	الجملة			
٣١٦٤	٠	١٤٣	١١٥	٤٥	٧٨٥	٢٧٨	١١٤	٦٠٥	٨٩٧	١٨٢	إناث				
١٣٦٠٧	٠	٩٥٩	١٥٦٧	٢٠٥٦	١٤٨٣	١٤٠١	٣٨٢	١٣٢٦	٢١٩٠	٢٢٤٢	جملة				



## تقدير المشتغلين ( ١٥ سنة فأكثر ) طبقاً للأقسام الرئيسية للمهن والنوع بكل محافظة وإجمالي الجمهورية ( حضر / ريف )

تابع جدول رقم (٩)

العدد بالمئات

الإجمالي	الأقسام الرئيسية للمهن										النوع	محل الإقامة	محافظات الجمهورية			
	س	٩	٨	٧	٦	٥	٤	٣	٢	١						
١٦٥٧	٠	١٤٨	١٧١	٣١١	٣٤	٢٠٦	٤٢	١٦٩	٢٤٠	٣٣٥	ذكور	حضر	المنوفية			
٧١٩	٠	٢٥	١٣	٣	١٦٨	٤٣	٢٨	١٩١	٢١٩	٣٠	إناث					
٢٣٧٦	٠	١٧٣	١٨٤	٣١٤	٢٠٣	٢٤٩	٧٠	٣٦٠	٤٥٩	٣٦٥	جملة					
٧١٩٥	٠	٧٤٧	٨٦٢	١٠٧٠	٨٩٨	٧٦٦	١٩٦	٦١٥	٦٨٧	١٣٥٥	ذكور	ريف		المنوفية		
٣٠١٦	٠	٢٣٢	٤٢	٣٠	١٧١٩	١٧٨	٤٠	٢٢٥	٤٠١	١٤٨	إناث					
١٠٢١١	٠	٩٧٩	٩٠٤	١١٠٠	٢٦١٧	٩٤٤	٢٣٦	٨٤٠	١٠٨٨	١٥٠٣	جملة					
٨٨٥٢	٠	٨٩٥	١٠٣٣	١٣٨١	٩٣٢	٩٧٢	٢٣٨	٧٨٤	٩٢٧	١٦٩٠	ذكور	الجملة			المنوفية	
٣٧٣٥	٠	٢٥٧	٥٥	٣٣	١٨٨٧	٢٢١	٦٨	٤١٦	٦٢٠	١٧٨	إناث					
١٢٥٨٧	٠	١١٥٢	١٠٨٨	١٤١٤	٢٨١٩	١١٩٣	٣٠٦	١٢٠٠	١٥٤٧	١٨٦٨	جملة					
٢٥٤٠	٠	٢٠٨	٣٢٥	٤٨٩	١٠٧	٢٨٣	٦٤	١٦٩	٢٥٢	٦٤٥	ذكور	حضر				المنوفية
٧٤٦	٠	٣١	٥	٠	٢٨٧	١٩	٣١	١٤١	٢٠٨	٢٤	إناث					
٣٢٨٦	٠	٢٣٩	٣٣٠	٤٨٩	٣٩٤	٣٠٢	٩٥	٣١٠	٤٦٠	٦٦٩	جملة					
١١٥٠٧	٠	٨٦٧	٩٨٢	١٣٤٧	١٩٧٣	٩٧٢	٢٢٥	٦٦١	٦٥٦	٣٨٢٤	ذكور	ريف	البحيرة			
٦٤٣٧	٠	٦٥	٤١	٢٢	٥٤٧٠	١٢٣	٢٧	٢٤٧	٣٢٩	١١٤	إناث					
١٧٩٤٤	٠	٩٣٢	١٠٢٣	١٣٦٨	٧٤٤٤	١٠٩٥	٢٥٢	٩٠٨	٩٨٥	٣٩٣٨	جملة					
١٤٠٤٧	٠	١٠٧٤	١٣٠٧	١٨٣٥	٢٠٨١	١٢٥٥	٢٨٩	٨٣٠	٩٠٨	٤٤٦٩	ذكور	الجملة		البحيرة		
٧١٨٣	٠	٩٦	٤٦	٢٢	٥٧٥٧	١٤٢	٥٨	٣٨٨	٥٣٧	١٣٨	إناث					
٢١٢٣٠	٠	١١٧١	١٣٥٢	١٨٥٧	٧٨٣٨	١٣٩٨	٣٤٦	١٢١٧	١٤٤٥	٤٦٠٧	جملة					
١١٩٨	٠	١٤٢	١٨٥	٢٢٥	٣٥	٧٨	٥٩	٢١٧	١٣٤	١٢٦	ذكور	حضر			البحيرة	
٢٨٣	٠	٢٦	٨	٨	١٠	١٨	٣٤	٤٤	١٢٢	١٣	إناث					
١٤٨١	٠	١٦٨	١٩٢	٢٣٢	٤٥	٩٦	٩٣	٢٦١	٢٥٦	١٣٩	جملة					
١٥٤٣	٠	١٥٠	١٨٩	٢١٩	٣٧٥	٩١	٣٠	١٣٤	٧٢	٢٨٤	ذكور	ريف				الإسماعيلية
٤١٣	٠	١٣	٢٨	٤	٢٣٤	٣٤	٢	٣٠	٥٣	١٥	إناث					
١٩٥٦	٠	١٦٢	٢١٦	٢٢٣	٦٠٩	١٢٥	٣٢	١٦٤	١٢٥	٢٩٩	جملة					
٢٧٤١	٠	٢٩١	٣٧٣	٤٤٣	٤١٠	١٦٩	٨٩	٣٥١	٢٠٥	٤١٠	ذكور	الجملة	الإسماعيلية			
٦٩٥	٠	٣٩	٣٥	١٢	٢٤٤	٥٢	٣٦	٧٤	١٧٥	٢٨	إناث					
٣٤٣٦	٠	٣٣٠	٤٠٨	٤٥٦	٦٥٤	٢٢١	١٢٥	٤٢٥	٣٨٠	٤٣٧	جملة					



## تقدير المشتغلين ( ١٥ سنة فأكثر ) طبقاً للأقسام الرئيسية للمهن والنوع بكل محافظة وإجمالي الجمهورية ( حضر / ريف )

تابع جدول رقم ( ٩ )

العدد بالمنات

الإجمالي	الأقسام الرئيسية للمهن										النوع	محل الإقامة	محافظات الجمهورية			
	س	٩	٨	٧	٦	٥	٤	٣	٢	١						
٩٤٠٧	٣	١١٧٥	١٣٦٥	١٩٤٧	١٣٤	١٣٨٦	٣٨٣	٨٤٢	١١٧٢	١٠٠٠	ذكور	حضر	الجيزة			
٢٠٥٨	٠	١٨٠	٨٠	١٤	٢١٢	١٦٩	١٥٧	٤٣٢	٦٩٨	١١٤	إناث					
١١٤٦٥	٣	١٣٥٦	١٤٤٥	١٩٦١	٣٤٦	١٥٥٥	٥٤٠	١٢٧٤	١٨٧١	١١١٤	جملة					
٦٨٤٢	٠	٨٢٦	٩٢٠	١٧٩٢	٩٩٥	٦٣١	١٨٨	٥٤٤	٤٧٥	٤٧٠	ذكور	ريف		الجيزة		
٨٩٢	٠	٨٣	٥٩	١٢	٣٩٧	٥٤	٣٣	٩٢	١٥٦	٥	إناث					
٧٧٣٣	٠	٩٠٩	٩٧٩	١٨٠٤	١٣٩٢	٦٨٦	٢٢١	٦٣٧	٦٣١	٤٧٥	جملة					
١٦٢٤٩	٣	٢٠٠٢	٢٢٨٥	٣٧٣٩	١١٢٩	٢٠١٧	٥٧١	١٣٨٦	١٦٤٧	١٤٧٠	ذكور	الجملة			الجيزة	
٢٩٤٩	٠	٢٦٣	١٣٩	٢٦	٦٠٩	٢٢٣	١٩١	٥٢٤	٨٥٤	١١٩	إناث					
١٩١٩٩	٣	٢٢٦٥	٢٤٢٥	٣٧٦٥	١٧٣٩	٢٢٤٠	٧٦١	١٩١١	٢٥٠١	١٥٨٩	جملة					
١٤٨٥	٠	١٦٤	١٤١	٣٥٩	٣٦	٢١٥	٦١	١٢٨	١٤٩	٢٣٣	ذكور	حضر				بنى سويف
٤٣٨	٠	٢٦	٢	٢	٨٨	٢٨	١٢	١١٢	١٤٢	٢٦	إناث					
١٩٢٣	٠	١٩٠	١٤٣	٣٦١	١٢٤	٢٤٣	٧٣	٢٤٠	٢٩١	٢٥٩	جملة					
٤٨٢٢	٠	٣٣٧	٣٥٩	١١٠٥	٩٢١	٣٨٦	٨٦	٢٥٤	٢١٣	١١٦١	ذكور	ريف	بنى سويف			
٢٥٣٣	٠	٤٧٤	١٢	١٠	١٦٢٧	١٠٩	١٢	٩٥	١١٩	٧٥	إناث					
٧٣٥٦	٠	٨١١	٣٧١	١١١٥	٢٥٤٩	٤٩٥	٩٨	٣٤٩	٣٣٢	١٢٣٦	جملة					
٦٣٠٨	٠	٥٠١	٥٠٠	١٤٦٣	٩٥٧	٦٠١	١٤٧	٣٨٢	٣٦١	١٣٩٤	ذكور	الجملة		بنى سويف		
٢٩٧١	٠	٤٩٩	١٤	١٢	١٧١٦	١٣٧	٢٤	٢٠٦	٢٦١	١٠١	إناث					
٩٢٧٩	٠	١٠٠٠	٥١٥	١٤٧٥	٢٦٧٣	٧٣٩	١٧١	٥٨٩	٦٢٢	١٤٩٥	جملة					
١٥٩٢	٠	١٠٩	١٢٤	٤٥٤	١٢٩	١٨٠	٢٧	١٠٤	٩٥	٣٧١	ذكور	حضر			الفيوم	
٣٤٣	٠	٥٠	٢	١٠	٨٦	٢٩	١٧	٦٠	٨٦	٢	إناث					
١٩٣٥	٠	١٦٠	١٢٦	٤٦٤	٢١٥	٢٠٨	٤٣	١٦٤	١٨١	٣٧٤	جملة					
٥٥٤٩	٠	٤٢٤	٣٤٩	١٤٨٦	١٠١٤	٣٨٦	٤٦	١٣٨	٢٠٩	١٤٩٧	ذكور	ريف				الفيوم
١١٢١	٠	٣٧٦	٩	١٥	٤٧٣	٦٢	٧	٦٢	٧٥	٤٢	إناث					
٦٦٧٠	٠	٨٠٠	٣٥٨	١٥٠١	١٤٨٧	٤٤٨	٥٣	٢٠٠	٢٨٤	١٥٣٩	جملة					
٧١٤١	٠	٥٣٣	٤٧٣	١٩٤٠	١١٤٣	٥٦٦	٧٣	٢٤٣	٣٠٣	١٨٦٨	ذكور	الجملة	الفيوم			
١٤٦٤	٠	٤٢٦	١١	٢٥	٥٦٠	٩١	٢٣	١٢٢	١٦١	٤٤	إناث					
٨٦٠٥	٠	٩٥٩	٤٨٤	١٩٦٥	١٧٠٢	٦٥٧	٩٦	٣٦٥	٤٦٥	١٩١٣	جملة					



## تقدير المشتغلين ( ١٥ سنة فأكثر ) طبقاً للأقسام الرئيسية للمهن والنوع بكل محافظة وإجمالي الجمهورية ( حضر / ريف )

العدد بالمئات

تابع جدول رقم (٩)

الإجمالي	الأقسام الرئيسية للمهن										النوع	محل الإقامة	محافظات الجمهورية			
	س	٩	٨	٧	٦	٥	٤	٣	٢	١						
٢١٠٧	.	١٨٢	١٥٩	٥٥٢	٦٧	٢٢٤	٤٤	١٩٠	٣١٣	٣٧٥	ذكور	حضر	المنيا			
٦٤٩	.	٢٣	٥	٣	١٠٣	٤٣	٢٣	١٠٣	٣٠٩	٣٨	إناث					
٢٧٥٦	.	٢٠٥	١٦٤	٥٥٥	١٧٠	٢٦٦	٦٦	٢٩٣	٦٢٣	٤١٣	جملة					
٩٢٦٢	.	٦٤٠	٤٤٢	١٥٢٠	٢٤٣٩	٦٤٣	١٠٣	٣٨٦	٥٣٣	٢٥٥٦	ذكور	ريف		المنيا		
٣٠٧٥	.	٦٤٢	٥	٢٤	١٧٩٥	١١٧	٥	١١٧	٢٥٤	١١٥	إناث					
١٢٣٣٨	.	١٢٨٣	٤٤٧	١٥٤٥	٤٢٣٤	٧٦٠	١٠٨	٥٠٣	٧٨٧	٢٦٧١	جملة					
١١٣٦٩	.	٨٢٣	٦٠٢	٢٠٧٣	٢٥٠٦	٨٦٦	١٤٦	٥٧٦	٨٤٦	٢٩٣١	ذكور	الجملة			المنيا	
٣٧٢٤	.	٦٦٥	١٠	٢٧	١٨٩٩	١٦٠	٢٨	٢٢٠	٥٦٣	١٥٣	إناث					
١٥٠٩٣	.	١٤٨٨	٦١٢	٢٠٩٩	٤٤٠٤	١٠٢٦	١٧٤	٧٩٧	١٤١٠	٣٠٨٤	جملة					
٢٣٥٩	.	٢٧٩	١٨٥	٥١٢	١٤١	٢٠٩	٦٨	٢٣٨	٤١٨	٣٠٨	ذكور	حضر				أسيوط
٧٦٠	.	٢٣	٥	٥	٥٤	١٥	٥١	٢٢١	٣٣٦	٤٩	إناث					
٣١١٩	.	٣٠٣	١٩١	٥١٧	١٩٥	٢٢٤	١١٩	٤٥٩	٧٥٤	٣٥٧	جملة					
٦٥٣٨	.	٥٦٠	٣٦٥	١٦١٢	١٩٥٣	٣٧٠	٦٢	٢٦٢	٣٣١	١٠٢٣	ذكور	ريف	أسيوط			
٨١٢	.	١٩	٠	٥	٣٩٦	٣٣	٢١	١٣٤	١٨٦	١٧	إناث					
٧٣٥٠	.	٥٧٩	٣٦٥	١٦١٧	٢٣٤٩	٤٠٣	٨٤	٣٩٥	٥١٨	١٠٤٠	جملة					
٨٨٩٧	.	٨٣٩	٥٥١	٢١٢٤	٢٠٩٤	٥٧٩	١٣٠	٥٠٠	٧٤٩	١٣٣٢	ذكور	الجملة		أسيوط		
١٥٧٢	.	٤٢	٥	١٠	٤٥٠	٤٩	٧٣	٣٥٥	٥٢٣	٦٦	إناث					
١٠٤٦٩	.	٨٨١	٥٥٦	٢١٣٤	٢٥٤٤	٦٢٨	٢٠٣	٨٥٤	١٢٧٢	١٣٩٧	جملة					
٢١٠٣	.	١٩٦	١٩٦	٥٣٤	٥٢	٣٠١	٥٢	٢٠٤	٣٤٣	٢٢٥	ذكور	حضر			سوهاج	
٤٤٠	.	٥	٠	٠	٣٠	٥	٣٠	١٠٦	٢٣٤	٣٠	إناث					
٢٥٤٣	.	٢٠١	١٩٦	٥٣٤	٨٣	٣٠٦	٨٣	٣١٠	٥٧٧	٢٥٥	جملة					
٦٧١١	.	٦٤٨	٣٤٤	١٥٦٧	١٦٢١	٤٢٩	٥٧	٢٩٢	٣٩٨	١٣٥٥	ذكور	ريف				سوهاج
٦٠٦	.	٩٨	٢	٠	٢٩١	٥	٧	٦٧	١٢٦	١٠	إناث					
٧٣١٦	.	٧٤٦	٣٤٦	١٥٦٧	١٩١٢	٤٣٤	٦٤	٣٥٩	٥٢٥	١٣٦٤	جملة					
٨٨١٤	.	٨٤٤	٥٤٠	٢١٠٠	١٦٧٣	٧٣٠	١٠٩	٤٩٦	٧٤١	١٥٨٠	ذكور	الجملة	سوهاج			
١٠٤٦	.	١٠٣	٢	٠	٣٢١	١٠	٣٧	١٧٢	٣٦٠	٤٠	إناث					
٩٨٦٠	.	٩٤٧	٥٤٣	٢١٠٠	١٩٩٥	٧٣٩	١٤٦	٦٦٩	١١٠١	١٦٢٠	جملة					



## تقدير المشتغلين ( ١٥ سنة فأكثر ) طبقاً للأقسام الرئيسية للمهن والنوع بكل محافظة وإجمالي الجمهورية ( حضر / ريف )

تابع جدول رقم (٩)												محافظة الجمهورية			
الإجمالي	الأقسام الرئيسية للمهن										النوع		محل الإقامة		
	س	٩	٨	٧	٦	٥	٤	٣	٢	١					
١٣٨٢	٠	١٣٢	١٦١	٣٣٩	٦٦	١٤٩	٤٦	٩٠	١٥٩	٢٣٩	ذكور	حضر	قنا		
٢٥٠	٠	٥	٠	٠	٣٦	٣	١٥	٤٦	١١٩	٢٦	إناث				
١٦٣٢	٠	١٣٧	١٦١	٣٣٩	١٠٢	١٥١	٦٢	١٣٧	٢٧٧	٢٦٥	جملة				
٥٠٧٨	٠	٢٨١	٢٩٦	١٤٥٧	١٣٢١	٢٥٤	٧٦	٣١٣	٣٩٤	٦٨٥	ذكور	ريف		قنا	
٨١٢	٠	١٨٤	٠	٠	٣٢٠	١٨	١٠	٧٣	١٩٩	٨	إناث				
٥٨٩٠	٠	٤٦٥	٢٩٦	١٤٥٧	١٦٤٢	٢٧٢	٨٧	٣٨٦	٥٩٤	٦٩٣	جملة				
٦٤٦٠	٠	٤١٣	٤٥٧	١٧٩٦	١٣٨٧	٤٠٣	١٢٣	٤٠٣	٥٥٣	٩٢٥	ذكور	الجملة			قنا
١٠٦٢	٠	١٨٩	٠	٠	٣٥٦	٢٠	٢٦	١٢٠	٣١٨	٣٣	إناث				
٧٥٢٢	٠	٦٠٢	٤٥٧	١٧٩٦	١٧٤٤	٤٢٣	١٤٨	٥٢٣	٨٧١	٩٥٨	جملة				
١٣٨٠	٠	١٢٨	١٦٦	٢٠٦	١١١	١٣٩	٦٨	٢٠١	١٤٩	٢١٢	ذكور	حضر	أسوان		
٣٩٤	٠	٥	٢	١٠	١٥	٥٠	٢٥	٨٢	١٦٣	٤٢	إناث				
١٧٧٤	٠	١٣٣	١٦٨	٢١٦	١٢٦	١٨٨	٩٣	٢٨٣	٣١٣	٢٥٤	جملة				
١٧٤٠	٠	١٧٨	٢٠٤	١٣٧	٥٣٠	٨٨	٣٢	١١١	٨١	٣٨٠	ذكور	ريف		أسوان	
١٦٠	٠	٧	٠	٠	٣٧	٧	٢	٣٧	٦٣	٧	إناث				
١٩٠٠	٠	١٨٥	٢٠٤	١٣٧	٥٦٧	٩٥	٣٥	١٤٨	١٤٤	٣٨٦	جملة				
٣١٢٠	٠	٣٠٦	٣٦٩	٣٤٣	٦٤١	٢٢٦	١٠٠	٣١٢	٢٣٠	٥٩١	ذكور	الجملة			الاقصر
٥٥٤	٠	١٢	٢	١٠	٥٢	٥٦	٢٧	١١٩	٢٢٦	٤٩	إناث				
٣٦٧٤	٠	٣١٨	٣٧٢	٣٥٣	٦٩٣	٢٨٣	١٢٧	٤٣١	٤٥٦	٦٤٠	جملة				
٩٣٧	٠	٩٠	٨٨	٢٦٥	٦٥	١٠٤	١٤	٧٦	١٣٣	١٠٢	ذكور	حضر	الاقصر		
١٠٠	٠	٠	٠	٠	٢٦	٦	٣	١١	٤٦	٩	إناث				
١٠٣٧	٠	٩٠	٨٨	٢٦٥	٩١	١١٠	١٧	٨٨	١٧٨	١١٠	جملة				
١٦٢٦	٠	١٠٠	٧٥	٣٥٠	٥٩٢	٨٥	٢٧	٩٢	٨٥	٢٢٠	ذكور	ريف		الاقصر	
١٢١	٠	٠	٠	٣	٦١	٣	٨	٢١	٢٦	٠	إناث				
١٧٤٧	٠	١٠٠	٧٥	٣٥٢	٦٥٣	٨٨	٣٥	١١٣	١١١	٢٢٠	جملة				
٢٥٦٣	٠	١٩٠	١٦٢	٦١٥	٦٥٧	١٨٩	٤٢	١٦٩	٢١٨	٣٢١	ذكور	الجملة			الاقصر
٢٢١	٠	٠	٠	٣	٨٦	٨	١١	٣٣	٧٢	٩	إناث				
٢٧٨٤	٠	١٩٠	١٦٢	٦١٨	٧٤٣	١٩٨	٥٢	٢٠١	٢٩٠	٣٣٠	جملة				



## تقدير المشتغلين ( ١٥ سنة فأكثر ) طبقاً للأقسام الرئيسية للمهن والنوع بكل محافظة وإجمالي الجمهورية ( حضر / ريف )

العدد بالمنات

تابع جدول رقم (٩)

الإجمالي	الأقسام الرئيسية للمهن										النوع	محل الإقامة	محافظة الجمهورية	
	س	٩	٨	٧	٦	٥	٤	٣	٢	١				
٨٠٩	٠	٥٥	٩١	٩٧	٤٩	٨١	٣٢	١٣٣	١٠٧	١٦٢	ذكور	حضر	البحر الأحمر	
١٦١	٠	٣	٠	٠	٣	٨	١٣	٢٣	٩٠	٢٣	إناث			
٩٦٩	٠	٥٨	٩١	٩٧	٥١	٨٩	٤٥	١٥٦	١٩٨	١٨٥	جملة			
٨٠٩	٠	٥٥	٩١	٩٧	٤٩	٨١	٣٢	١٣٣	١٠٧	١٦٢	ذكور	الجملة		الوادي الجديد
١٦١	٠	٣	٠	٠	٣	٨	١٣	٢٣	٩٠	٢٣	إناث			
٩٦٩	٠	٥٨	٩١	٩٧	٥١	٨٩	٤٥	١٥٦	١٩٨	١٨٥	جملة			
٢٥٧	٠	٣٥	١٧	٥٢	١٩	١٧	١٥	٣٥	٤٨	١٩	ذكور	حضر	مطروح	
٧٣	٠	٤	٠	٠	٩	٤	٦	١٧	٣٤	٠	إناث			
٣٣١	٠	٣٨	١٧	٥٢	٢٩	٢١	٢١	٥٢	٨٢	١٩	جملة			
٣٢٠	٠	٩	١٤	١٠	١٠٥	١٦	٩	١٠	١٦	١٣١	ذكور	ريف		مطروح
٤٤	٠	٤	٠	٠	١٩	٦	٢	٤	٦	٦	إناث			
٣٦٤	٠	١٢	١٤	١٠	١٢٣	٢١	١١	١٤	٢١	١٣٧	جملة			
٥٧٧	٠	٤٣	٣١	٦٢	١٢٤	٣٣	٢٤	٤٥	٦٤	١٥٠	ذكور	الجملة	مطروح	
١١٨	٠	٧	٠	٠	٢٨	٩	٨	٢١	٣٩	٦	إناث			
٦٩٥	٠	٥١	٣١	٦٢	١٥٢	٤٢	٣٢	٦٦	١٠٣	١٥٦	جملة			
٧٢٥	٠	١١٣	٥٣	١٢٠	٣٠	٧٧	١٧	٧٧	٤٧	١٩٣	ذكور	حضر		مطروح
٨٠	٠	٧	٠	٠	١٧	٧	٠	١٧	٧	٢٤	إناث			
٨٠٦	٠	١٢٠	٥٣	١٢٠	٤٧	٨٤	١٧	٩٤	٥٤	٢١٧	جملة			
٢٧٤	٠	١١	١٩	٦٨	١٥	١٥	٤	٤٥	٨	٩٠	ذكور	ريف	مطروح	
٣٢	٠	٠	٠	٠	٢٤	٠	٠	٨	٠	٠	إناث			
٣٠٧	٠	١١	١٩	٦٨	٣٩	١٥	٤	٥٣	٨	٩٠	جملة			
٩٩٩	٠	١٢٤	٧٢	١٨٧	٤٥	٩٢	٢٠	١٢٢	٥٤	٢٨٣	ذكور	الجملة		مطروح
١١٣	٠	٧	٠	٠	٤٢	٧	٠	٢٦	٧	٢٤	إناث			
١١١٢	٠	١٣١	٧٢	١٨٧	٨٧	٩٩	٢٠	١٤٧	٦١	٣٠٨	جملة			



## تقدير المشتغلين ( ١٥ سنة فأكثر ) طبقاً للأقسام الرئيسية للمهن والنوع بكل محافظة وإجمالي الجمهورية ( حضر / ريف )

تابع جدول رقم (٩)

تابع جدول رقم (٩)																
الإجمالي	الأقسام الرئيسية للمهن										النوع	محل الإقامة	محافظات الجمهورية			
	س	٩	٨	٧	٦	٥	٤	٣	٢	١						
٥٧٧	.	٦٩	١٠٥	٩٠	٣	٣٦	٢٧	٩٠	٨٧	٧٢	ذكور	حضر	شمال سيناء			
٢٤٧	.	٩	٣	.	١٥	٦	١٩	٩٣	٧٧	٢٥	إناث					
٨٢٤	.	٧٨	١٠٨	٩٠	١٨	٤٢	٤٥	١٨٢	١٦٤	٩٦	جملة					
٣٢٥	.	٧٤	٢٧	٣٧	٣٤	٥	٧	٦٧	٣٢	٤٢	ذكور	ريف		شمال سيناء		
٥٧	.	٥	.	.	١٤	٢	.	١٤	١٧	٥	إناث					
٣٨٢	.	٧٩	٢٧	٣٧	٤٩	٧	٧	٨١	٤٩	٤٧	جملة					
٩٠٢	.	١٤٣	١٣٢	١٢٧	٣٧	٤١	٣٤	١٥٦	١١٩	١١٤	ذكور	الجملة			شمال سيناء	
٣٠٤	.	١٤	٣	.	٣٠	٩	١٩	١٠٧	٩٤	٢٩	إناث					
١٢٠٦	.	١٥٧	١٣٥	١٢٧	٦٧	٤٩	٥٣	٢٦٣	٢١٣	١٤٣	جملة					
٢٦٢	.	٣٤	٩٤	٩٤	.	٩	.	١٦	٣	١٢	ذكور	حضر				شمال سيناء
١٢	.	.	.	.	٣	٢	.	٣	٣	.	إناث					
٢٧٤	.	٣٤	٩٤	٩٤	٣	١١	.	١٩	٦	١٢	جملة					
٢٥٧	.	٢٨	٧١	٨٣	١٢	١٢	.	٩	١٥	٢٥	ذكور	ريف	شمال سيناء			
٩	.	.	.	.	.	.	٢	٢	٥	.	إناث					
٢٦٦	.	٢٨	٧١	٨٣	١٢	١٢	٢	١١	٢١	٢٥	جملة					
٥١٩	.	٦٢	١٦٥	١٧٧	١٢	٢٢	.	٢٥	١٩	٣٧	ذكور	الجملة		شمال سيناء		
٢١	.	.	.	.	٣	٢	٢	٥	٩	.	إناث					
٥٤٠	.	٦٢	١٦٥	١٧٧	١٦	٢٣	٢	٣٠	٢٧	٣٧	جملة					
٨٠٨٢٠	٩	٨٥٦٦	١٠٦١٩	١٧٣٨٥	٢١٦٥	٩٧٧٠	٣٠١٠	٧١٠٢	١٠٥٦٥	١١٦٢٩	ذكور	حضر			إجمالي الجمهورية	
٢٠٤٣٦	.	١٢٥٩	٧٢٢	٢١٤	٢٣٦٨	١٢١٨	١٤٦٥	٤١٨١	٧٥٦٤	١٤٤٦	إناث					
١٠١٢٥٥	٩	٩٨٢٥	١١٣٤١	١٧٥٩٩	٤٥٣٣	١٠٩٨٨	٤٤٧٤	١١٢٨٣	١٨١٢٨	١٣٠٧٦	جملة					
١١١٨١٨	٢	٩٥٠٥	١٠٩٩١	٢١٨٠٢	٢٠٢٠٣	٨٩١٦	١٩٧٠	٦٥٢٨	٧٤٤٨	٢٤٤٥٤	ذكور	ريف				إجمالي الجمهورية
٢٩٩١٣	.	٢٦٨٧	٣٩١	٢٣٨	١٦٨٨١	١٥٠٦	٤٠٧	٢٧١٧	٤٠٣١	١٠٥٤	إناث					
١٤١٧٣١	٢	١٢١٩٢	١١٣٨٢	٢٢٠٤٠	٣٧٠٨٥	١٠٤٢٢	٢٣٧٨	٩٢٤٥	١١٤٧٩	٢٥٥٠٨	جملة					
١٩٢٦٣٨	١١	١٨٠٧١	٢١٦١٠	٣٩١٨٧	٢٢٣٦٨	١٨٦٨٦	٤٩٨٠	١٣٦٢٩	١٨٠١٣	٣٦٠٨٣	ذكور	الجملة	إجمالي الجمهورية			
٥٠٣٤٩	.	٣٩٤٦	١١١٣	٤٥٢	١٩٢٥٠	٢٧٢٤	١٨٧٢	٦٨٩٨	١١٥٩٤	٢٥٠٠	إناث					
٢٤٢٩٨٧	١١	٢٢٠١٧	٢٢٧٢٣	٣٩٦٣٩	٤١٦١٨	٢١٤١٠	٦٨٥٢	٢٠٥٢٧	٢٩٦٠٧	٣٨٥٨٣	جملة					



## تقدير المشتغلين ( ١٥ سنة فأكثر ) طبقاً للفئة الجدولية من تصنيف النشاط الإقتصادي والنوع بكل محافظة وإجمالى الجمهورية ( حضر / ريف )

الفئة الجدولية من تصنيف النشاط الإقتصادى											النوع	محل الإقامة	محافظات الجمهورية	
أ	ب	ج	د	هـ	و	ز	ح	ط	ى	ك				
١٩٠	٢٧	٣٦١٨	٢٦٢	٤٣٣	٢٦٢٧	٤١٢٠	٢٢١٤	٨٦٠	٤٤٦	٢٨٣	ذكور	حضر	القاهرة	
٤٦٥	٥	٣٨٠	٤٥	٤٨	٧٧	٣٨٥	١٠٠	٣٤	١٧٧	١٢٤	إناث			
٦٥٤	٣٢	٣٩٩٨	٣٠٧	٤٨٠	٢٧٠٤	٤٥٠٥	٢٣١٤	٨٩٤	٦٢٣	٤٠٧	جملة			
١٩٠	٢٧	٣٦١٨	٢٦٢	٤٣٣	٢٦٢٧	٤١٢٠	٢٢١٤	٨٦٠	٤٤٦	٢٨٣	ذكور	الجملة		الإسكندرية
٤٦٥	٥	٣٨٠	٤٥	٤٨	٧٧	٣٨٥	١٠٠	٣٤	١٧٧	١٢٤	إناث			
٦٥٤	٣٢	٣٩٩٨	٣٠٧	٤٨٠	٢٧٠٤	٤٥٠٥	٢٣١٤	٨٩٤	٦٢٣	٤٠٧	جملة			
٣٧٥	٢٧	٢٠١٦	٢٦٩	١٥٢	١٤٠٧	١٨٢٠	١٣٤١	٤٦٥	٨٧	٦٨	ذكور	حضر	بورسعيد	
٣٤٨	٠	٢٦٤	٢٦	١٦	٢١	١٧٠	٤٢	٥٥	٤٢	٢١	إناث			
٧٢٣	٢٧	٢٢٨٠	٢٩٥	١٦٨	١٤٢٧	١٩٩٠	١٣٨٣	٥٢٠	١٢٩	٨٩	جملة			
٣٧٥	٢٧	٢٠١٦	٢٦٩	١٥٢	١٤٠٧	١٨٢٠	١٣٤١	٤٦٥	٨٧	٦٨	ذكور	الجملة		السويس
٣٤٨	٠	٢٦٤	٢٦	١٦	٢١	١٧٠	٤٢	٥٥	٤٢	٢١	إناث			
٧٢٣	٢٧	٢٢٨٠	٢٩٥	١٦٨	١٤٢٧	١٩٩٠	١٣٨٣	٥٢٠	١٢٩	٨٩	جملة			
٢٩٠	٢	٢٠٩	١٤	٢	٨٥	٢٢٩	٢٦١	٤١	٥	١٢	ذكور	حضر	الوجه	
١٠	٠	٧٠	٠	٢	٢	١٧	٧	٩	٢	٧	إناث			
٣٠٠	٢	٢٧٩	١٤	٣	٨٦	٢٤٦	٢٦٧	٥٠	٧	١٩	جملة			
٢٩٠	٢	٢٠٩	١٤	٢	٨٥	٢٢٩	٢٦١	٤١	٥	١٢	ذكور	الجملة		البحر الأحمر
١٠	٠	٧٠	٠	٢	٢	١٧	٧	٩	٢	٧	إناث			
٣٠٠	٢	٢٧٩	١٤	٣	٨٦	٢٤٦	٢٦٧	٥٠	٧	١٩	جملة			
٣٠	٨	٣٢٩	٥٥	١٩	١٩٩	١٩٠	١٧٣	٥٣	١١	١٧	ذكور	حضر	شمال سيناء	
٤٨	٠	١٧	٤	٠	٠	١٥	٤	٠	٢	٢	إناث			
٧٩	٨	٣٤٥	٥٩	١٩	١٩٩	٢٠٥	١٧٧	٥٣	١٣	١٩	جملة			
٣٠	٨	٣٢٩	٥٥	١٩	١٩٩	١٩٠	١٧٣	٥٣	١١	١٧	ذكور	الجملة		الرياض
٤٨	٠	١٧	٤	٠	٠	١٥	٤	٠	٢	٢	إناث			
٧٩	٨	٣٤٥	٥٩	١٩	١٩٩	٢٠٥	١٧٧	٥٣	١٣	١٩	جملة			



## تقدير المشتغلين ( ١٥ سنة فأكثر ) طبقاً للفئة الجدولية من تصنيف النشاط الإقتصادي والنوع بكل محافظة وإجمالي الجمهورية ( حضر / ريف )

العدد بالآلاف

تابع جدول رقم (١٠)

الإجمالي	الفئة الجدولية من تصنيف النشاط الإقتصادى											النوع	محل الإقامة	محافظات الجمهورية	
	ت	ش	ر	ق	ص	ف	ع	س	ن	م	ل				
١٩٧٦٥	٣	٨	٢١٩	٦٤١	١٧٤	٣٧٦	٨٦٠	١١٨٠	٣٠٢	٨٦٠	٦٤	ذكور	حضر	القاهرة	
٥٠٣٦	٠	٣	٨٧	٦٦	٣٧	٥٤٩	١٣١٢	٩٠٣	٦٦	١٥٣	٢١	إناث			
٢٤٨٠٠	٣	١١	٣٠٦	٧٠٧	٢١١	٩٢٥	٢١٧٢	٢٠٨٣	٣٦٨	١٠١٣	٨٥	جملة			
١٩٧٦٥	٣	٨	٢١٩	٦٤١	١٧٤	٣٧٦	٨٦٠	١١٨٠	٣٠٢	٨٦٠	٦٤	ذكور	الجملة		الإسكندرية
٥٠٣٦	٠	٣	٨٧	٦٦	٣٧	٥٤٩	١٣١٢	٩٠٣	٦٦	١٥٣	٢١	إناث			
٢٤٨٠٠	٣	١١	٣٠٦	٧٠٧	٢١١	٩٢٥	٢١٧٢	٢٠٨٣	٣٦٨	١٠١٣	٨٥	جملة			
١٠٠٢٥	٠	٣	٩٠	٣٩٤	٧٦	١٥٨	٤٣٣	٤١٩	١٠٣	٣٠٢	١٩	ذكور	حضر	بورسعيد	
٢٢٩١	٠	٣	٤٧	٢٩	٢٤	٢٧٥	٥٨٨	٢٤٣	١٠	٦٨	٠	إناث			
١٢٣١٦	٠	٥	١٣٧	٤٢٣	١٠٠	٤٣٢	١٠٢١	٦٦٢	١١٤	٣٧٠	١٩	جملة			
١٠٠٢٥	٠	٣	٩٠	٣٩٤	٧٦	١٥٨	٤٣٣	٤١٩	١٠٣	٣٠٢	١٩	ذكور	الجملة		السويس
٢٢٩١	٠	٣	٤٧	٢٩	٢٤	٢٧٥	٥٨٨	٢٤٣	١٠	٦٨	٠	إناث			
١٢٣١٦	٠	٥	١٣٧	٤٢٣	١٠٠	٤٣٢	١٠٢١	٦٦٢	١١٤	٣٧٠	١٩	جملة			
١٤٥٦	٢	٠	١٤	١٦	٥	١٢	١١٠	١٢٤	٩	١٦	٠	ذكور	حضر	بورسعيد	
٤٤٧	٠	٠	٢	٠	٠	٣٤	١٦٧	١١٦	٠	٥	٠	إناث			
١٩٠٤	٢	٠	١٦	١٦	٥	٤٦	٢٧٧	٢٤٠	٩	٢١	٠	جملة			
١٤٥٦	٢	٠	١٤	١٦	٥	١٢	١١٠	١٢٤	٩	١٦	٠	ذكور	الجملة		بورسعيد
٤٤٧	٠	٠	٢	٠	٠	٣٤	١٦٧	١١٦	٠	٥	٠	إناث			
١٩٠٤	٢	٠	١٦	١٦	٥	٤٦	٢٧٧	٢٤٠	٩	٢١	٠	جملة			
١٣١٣	٠	٠	٢	٢٧	٩	٨	٤٢	١٠٤	١٧	١٩	٠	ذكور	حضر	السويس	
٢٦٤	٠	٠	٠	٠	٠	٢٦	٩١	٥٢	٢	٢	٠	إناث			
١٥٧٦	٠	٠	٢	٢٧	٩	٣٤	١٣٣	١٥٦	١٩	٢١	٠	جملة			
١٣١٣	٠	٠	٢	٢٧	٩	٨	٤٢	١٠٤	١٧	١٩	٠	ذكور	الجملة		السويس
٢٦٤	٠	٠	٠	٠	٠	٢٦	٩١	٥٢	٢	٢	٠	إناث			
١٥٧٦	٠	٠	٢	٢٧	٩	٣٤	١٣٣	١٥٦	١٩	٢١	٠	جملة			



## تقدير المشتغلين ( ١٥ سنة فأكثر ) طبقاً للفئة الجدولية من تصنيف النشاط الإقتصادي والنوع بكل محافظة وإجمالى الجمهورية ( حضر / ريف )

تابع جدول رقم (١٠)

العدد بالمنات

محافظة الجمهورية	محل الإقامة	النوع	الفئة الجدولية من تصنيف النشاط الإقتصادي										
			أ	ب	ج	د	هـ	و	ز	ح	ط	ى	ك
دمياط	حضر	ذكور	١٧٥	٣	٤٣٣	٨	٦	١٠٨	٢٨٦	٨٣	٢٢	٨	٦
		إناث	٢٢	٠	٥	٢	٠	٠	١٥	٢	٠	٠	٧
		جملة	١٩٧	٣	٤٣٨	١١	٦	١٠٨	٣٠١	٨٦	٢٢	٨	١٣
	ريف	ذكور	٣١٧	٢	٧٧٦	١١	١٦	١٨٠	١٩٩	١٨٩	١٤	٠	٧
		إناث	٤١	٠	١٨	٠	٢	٠	٥٠	٢	٢	٠	٥
		جملة	٣٥٨	٢	٧٩٤	١١	١٨	١٨٠	٢٤٩	١٩٢	١٦	٠	١١
	الجملة	ذكور	٤٩٢	٥	١٢٠٩	٢٠	٢٢	٢٨٩	٤٨٥	٢٧٣	٣٦	٨	١٢
		إناث	٦٤	٠	٢٣	٢	٢	٠	٦٥	٥	٢	٠	١٢
		جملة	٥٥٦	٥	١٢٣٣	٢٢	٢٤	٢٨٩	٥٥٠	٢٧٨	٣٨	٨	٢٤
	حضر	ذكور	٥٥٧	٥	٦٢٠	١٨	١٥	٣٤٣	٧٨١	٤١٦	٨٣	١٠	٣٣
		إناث	٨٨	٠	١٥	٠	٢	٥	٤٢	٧	١٢	٠	٧
		جملة	٦٤٥	٥	٦٣٥	١٨	١٨	٣٤٨	٨٢٣	٤٢٣	٩٥	١٠	٤٠
الدقهلية	ريف	ذكور	٣٠٦٣	٧	١٠٥٦	٩٩	٦٧	١٤٤٤	٩٥٥	٩٦٥	١٥٤	٢٤	٣٦
		إناث	٩٨٧	٠	٤٣	٢	٢	٢	١٦٨	٥	١٢	٧	٧
		جملة	٤٠٥٠	٧	١٠٩٩	١٠١	٧٠	١٤٤٦	١١٢٣	٩٧٠	١٦٦	٣١	٤٣
	الجملة	ذكور	٣٦٢٠	١٢	١٦٧٦	١١٦	٨٢	١٧٨٦	١٧٣٧	١٣٨١	٢٣٧	٣٤	٦٩
		إناث	١٠٧٥	٠	٥٧	٢	٥	٧	٢١٠	١٢	٢٤	٧	١٤
		جملة	٤٦٩٥	١٢	١٧٣٤	١١٩	٨٧	١٧٩٤	١٩٤٦	١٣٩٣	٢٦١	٤١	٨٣
	حضر	ذكور	٢٥٢	٠	٦٨١	٢٧	٢٧	٤٠٤	٤٨١	٣١٤	٨٧	٢	٢٢
		إناث	٧٤	٠	٦٣	٠	٠	٢	٤٩	٥	٧	٧	٠
		جملة	٣٢٦	٠	٧٤٤	٢٧	٢٧	٤٠٦	٥٣٠	٣١٩	٩٤	٩	٢٢
	ريف	ذكور	٣٧٢٦	٢١	١٦٨١	١٠٠	٩١	٩٤٨	٧٥٢	٩٠١	١٨٤	٢١	٣٠
		إناث	١١٣٣	٠	٩٣	٩	٠	٠	٢٤٥	٧	٩	٧	١١
		جملة	٤٨٥٩	٢١	١٧٧٤	١٠٩	٩١	٩٤٨	٩٩٧	٩٠٨	١٩٣	٢٨	٤٢
الشرقية	الجملة	ذكور	٣٩٧٨	٢١	٢٣٦٣	١٢٨	١١٨	١٣٥٢	١٢٣٤	١٢١٦	٢٧١	٢٣	٥٣
		إناث	١٢٠٧	٠	١٥٥	٩	٠	٢	٢٩٣	١١	١٦	١٤	١١
		جملة	٥١٨٥	٢١	٢٥١٨	١٣٧	١١٨	١٣٥٤	١٥٢٧	١٢٢٧	٢٨٧	٣٧	٦٤



## تقدير المشتغلين ( ١٥ سنة فأكثر ) طبقاً للفئة الجدولية من تصنيف النشاط الإقتصادي والنوع بكل محافظة وإجمالي الجمهورية ( حضر / ريف )

العدد بالمئات

تابع جدول رقم (١٠)

محافظة الجمهورية	محل الإقامة	النوع	الفئة الجدولية من تصنيف النشاط الإقتصادي										الإجمالي	
			ل	م	ن	س	ع	ف	ص	ق	ر	ش		ت
دمياط	حضر	ذكور	٣	١٧	٣	٦١	٣٦	٢٨	٣	٣٣	٠	٠	٠	١٣٢٢
		إناث	٠	٢	٢	٦٢	١١٧	٤٠	٠	٥	٢	٠	٢٨٧	
		جملة	٣	١٩	٥	١٢٣	١٥٣	٦٨	٣	٣٨	٢	٠	١٦٠٩	
	ريف	ذكور	٠	١٦	٠	٩١	٨٩	٢١	٧	٤٨	٢	٠	١٩٨٦	
		إناث	٠	٥	٠	٤٣	١٣٢	٤٦	٠	٥	٥	٠	٣٥٦	
		جملة	٠	٢١	٠	١٣٥	٢٢١	٦٦	٧	٥٣	٧	٠	٢٣٤٢	
	الجملة	ذكور	٣	٣٣	٣	١٥٢	١٢٥	٤٨	١٠	٨١	٢	٠	٣٣٠٨	
		إناث	٠	٧	٢	١٠٦	٢٥٠	٨٦	٠	١٠	٧	٠	٦٤٣	
		جملة	٣	٤٠	٥	٢٥٨	٣٧٥	١٣٤	١٠	٩١	٩	٠	٣٩٥١	
الدقهلية	حضر	ذكور	٨	٦٦	١٠	٢٥٢	٢٩٥	٧٣	٢٣	١٢٩	١٨	٠	٣٧٥٣	
		إناث	٠	٢	٢	١٤٥	٣٢٣	١٢٠	٥	١٠	٢	٠	٧٨٩	
		جملة	٨	٦٨	١٣	٣٩٧	٦١٨	١٩٣	٢٨	١٣٨	٢٠	٠	٤٥٤٢	
	ريف	ذكور	١٠	٩٩	٢٤	٦٨٨	٦٦٩	١٨٥	٤٦	٢٩١	١٤	٠	٩٨٩٦	
		إناث	٠	٧	٠	١٢٣	٥٧٣	٢٣٠	١٧	٢	٧	٠	٢١٩٤	
		جملة	١٠	١٠٦	٢٤	٨١١	١٢٤٢	٤١٥	٦٢	٢٩٣	٢٢	٠	١٢٠٩٠	
	الجملة	ذكور	١٧	١٦٤	٣٤	٩٤٠	٩٦٤	٢٥٨	٦٨	٤٢٠	٣٢	٠	١٣٦٤٩	
		إناث	٠	١٠	٢	٢٦٨	٨٩٦	٣٥٠	٢١	١٢	١٠	٠	٢٩٨٣	
		جملة	١٧	١٧٤	٣٧	١٢٠٨	١٨٦٠	٦٠٨	٩٠	٤٣٢	٤٢	٠	١٦٦٣٢	
الشرقية	حضر	ذكور	٥	٤٥	١٥	٢١٠	٢٩٧	٥٥	٢٥	٨٧	٠	٠	٣٠٣٩	
		إناث	٠	٧	٢	٦٧	٣٦٨	٧٦	٥	٥	٢	٠	٧٣٩	
		جملة	٥	٥٢	١٧	٢٧٧	٦٦٥	١٣١	٣٠	٩٢	٢	٠	٣٧٧٧	
	ريف	ذكور	٢	١٠٩	٤٢	١٠٠٤	٧٧٦	١٠٩	٢٦	٥١٥	٢٦	٠	١١٠٦٥	
		إناث	٠	٩	٥	١٢٥	٦٤٤	١٥٢	١٨	٩	١٦	٠	٢٤٩١	
		جملة	٢	١١٩	٤٦	١١٢٨	١٤١٩	٢٦١	٤٤	٥٢٤	٤١	٠	١٣٥٥٥	
	الجملة	ذكور	٧	١٥٤	٥٧	١٢١٣	١٠٧٢	١٦٤	٥١	٦٠٢	٢٦	٠	١٤١٠٣	
		إناث	٠	١٦	٧	١٩٢	١٠١٢	٢٢٨	٢٣	١٤	١٨	٠	٣٢٢٩	
		جملة	٧	١٧٠	٦٤	١٤٠٥	٢٠٨٤	٣٩٣	٧٣	٦١٦	٤٤	٠	١٧٣٣٣	



## تقدير المشتغلين ( ١٥ سنة فأكثر ) طبقاً للفئة الجدولية من تصنيف النشاط الإقتصادي والنوع بكل محافظة وإجمالي الجمهورية ( حضر / ريف )

العدد بالآلاف

تابع جدول رقم (١٠)

محافظة الجمهورية	محل الإقامة	النوع	الفئة الجدولية من تصنيف النشاط الإقتصادي										
			أ	ب	ج	د	هـ	و	ز	ح	ط	ى	ك
القليوبية	حضر	ذكور	٧٨	٠	١٢٣١	٨١	٤٩	٦٤٢	٧٤٥	٥٥١	٢٣٦	٨٣	٣٦
		إناث	١٠٩	٠	١٤٩	١٢	١٢	٢	١١٩	١٥	١٧	٢٥	١٠
		جملة	١٨٧	٠	١٣٨٠	٩٣	٦٢	٦٤٤	٨٦٥	٥٦٦	٢٥٤	١٠٨	٤٦
	ريف	ذكور	٨٣٧	٥	١٢٨٢	٦٠	٧٧	٨٣٥	٧٢٩	٧٣٤	١٥٦	٨٧	١٩
		إناث	٤٢٩	٠	٧٩	٠	١٠	٠	١٧٦	١٢	٧	٢	٢
		جملة	١٢٦٦	٥	١٣٦٢	٦٠	٨٧	٨٣٥	٩٠٥	٧٤٦	١٦٤	٨٩	٢٢
	الجملة	ذكور	٩١٥	٥	٢٥١٣	١٤١	١٢٦	١٤٧٦	١٤٧٤	١٢٨٤	٣٩٣	١٧٠	٥٦
		إناث	٥٣٨	٠	٢٢٨	١٢	٢٢	٢	٢٩٥	٢٧	٢٥	٢٧	١٢
		جملة	١٤٥٣	٥	٢٧٤٢	١٥٣	١٤٨	١٤٧٩	١٧٦٩	١٣١١	٤١٧	١٩٧	٦٨
	حضر	ذكور	١٩٩	٠	١٩٧	١٥	٢٣	١٥٩	٣٢٧	١٣٣	٥٤	٨	٥
		إناث	٤٩	٠	٨	٠	٣	٣	٤٦	٠	٥	٠	٥
		جملة	٢٤٨	٠	٢٠٥	١٥	٢٦	١٦١	٣٧٤	١٣٣	٥٩	٨	١٠
كفر الشيخ	ريف	ذكور	٢٩٠٩	٠	٣٣٥	٢٢	٢٤	٤٧٩	٣٨٠	٤٠٥	٧٠	٧	١٩
		إناث	٨٩٢	٠	١٩	٢	٢	٠	٧٩	٢	٢	٥	٢
		جملة	٣٨٠١	٠	٣٥٤	٢٤	٢٦	٤٧٩	٤٦٠	٤٠٧	٧٢	١٢	٢٢
	الجملة	ذكور	٣١٠٨	٠	٥٣٢	٣٧	٤٧	٦٣٨	٧٠٨	٥٣٧	١٢٤	١٥	٢٤
		إناث	٩٤١	٠	٢٧	٢	٥	٣	١٢٥	٢	٨	٥	٨
		جملة	٤٠٤٩	٠	٥٥٨	٣٩	٥٢	٦٤٠	٨٣٣	٥٤٠	١٣١	٢٠	٣٢
	حضر	ذكور	٩١	٠	٦٧٠	٧	٢٠	٢٨١	٦٣٥	٣٢٥	٦٦	٣٤	٣٤
		إناث	٦٢	٠	٩٣	٢	١٢	٠	٩١	٥	١٠	٧	٢٩
		جملة	١٥٣	٠	٧٦٣	١٠	٣٢	٢٨١	٧٢٦	٣٣٠	٧٦	٤٢	٦٣
الغربية	ريف	ذكور	١٨٣٢	٢	١٠٣١	٤٤	٥٣	٩٩٩	٦٧٣	٦٤٣	٢٠٢	٢٨	٣٠
		إناث	٧٦١	٠	١٠٦	٢	٧	٤	٢٤١	٤	١١	٤	٩
		جملة	٢٥٩٣	٢	١١٣٧	٤٦	٥٩	١٠٠٣	٩١٤	٦٤٧	٢١٣	٣٢	٣٩
	الجملة	ذكور	١٩٢٤	٢	١٧٠١	٥١	٧٣	١٢٨٠	١٣٠٨	٩٦٨	٢٦٩	٦٢	٦٤
		إناث	٨٢٢	٠	١٩٩	٥	١٩	٤	٣٣٢	٩	٢١	١٢	٣٧
		جملة	٢٧٤٦	٢	١٩٠٠	٥٦	٩١	١٢٨٤	١٦٤٠	٩٧٧	٢٨٩	٧٤	١٠٢



## تقدير المشتغلين ( ١٥ سنة فأكثر ) طبقاً للفئة الجدولية من تصنيف النشاط الإقتصادي والنوع بكل محافظة وإجمالي الجمهورية ( حضر / ريف )

العدد بالمئات

تابع جدول رقم (١٠)

الإجمالي	الفئة الجدولية من تصنيف النشاط الإقتصادي											النوع	محل الإقامة	محافظات الجمهورية		
	ت	ش	ر	ق	ص	ف	ع	س	ن	م	ل					
٤٧٧٢	.	٥	١٣	٨٨	٣٩	٧٣	٢٨١	٣٠٩	٧٠	١٥٣	٨	ذكور	حضر	القليوبية		
١٢٠٧	.	.	١٥	١٢	.	١٢٩	٣٥٣	١٧٩	٧	٣٧	٢	إناث				
٥٩٧٩	.	٥	٢٨	١٠١	٣٩	٢٠٢	٦٣٣	٤٨٨	٧٨	١٩١	١٠	جملة				
٦٠٥٣	.	.	١٢	١٤٢	١٩	٩٩	٣٧٥	٤١٦	٥٣	١٠٣	١٢	ذكور	ريف		القليوبية	
١٣٤١	.	.	٧	٧	٢	١٣٢	٣٧١	٨٧	٧	١٠	.	إناث				
٧٣٩٤	.	.	١٩	١٤٩	٢٢	٢٣١	٧٤٦	٥٠٣	٦٠	١١٣	١٢	جملة				
١٠٨٢٥	.	٥	٢٥	٢٣٠	٥٨	١٧١	٦٥٦	٧٢٥	١٢٣	٢٥٧	٢٠	ذكور	الجملة			كفر الشيخ
٢٥٤٨	.	.	٢٢	٢٠	٢	٢٦٢	٧٢٣	٢٦٥	١٥	٤٧	٢	إناث				
١٣٣٧٢	.	٥	٤٧	٢٥٠	٦١	٤٣٣	١٣٧٩	٩٩١	١٣٨	٣٠٤	٢٢	جملة				
١٥٧٧	.	.	٥	٥٦	١٥	٢٣	١١٨	١٨٧	٥	٤٩	.	ذكور	حضر	كفر الشيخ		
٤٥٨	.	.	٨	٨	٥	٤٦	١٨٨	٧٧	.	٨	.	إناث				
٢٠٣٦	.	.	١٣	٦٤	٢٠	٦٩	٣٠٦	٢٦٤	٥	٥٦	.	جملة				
٥٨٠٦	.	٢	٣٤	١٩٧	١٤	٣٦	٣٧٨	٤٢٩	٢	٦٠	٢	ذكور	ريف		كفر الشيخ	
١٣٩٣	.	.	٢	.	.	٩٨	٢٠٦	٧٢	.	٧	.	إناث				
٧١٩٩	.	٢	٣٦	١٩٧	١٤	١٣٤	٥٨٤	٥٠١	٢	٦٧	٢	جملة				
٧٣٨٣	.	٢	٣٩	٢٥٤	٣٠	٥٩	٤٩٦	٦١٥	٨	١٠٩	٢	ذكور	الجملة			كفر الشيخ
١٨٥١	.	.	١٠	٨	٥	١٤٥	٣٩٤	١٤٩	.	١٥	.	إناث				
٩٢٣٤	.	٢	٤٩	٢٦١	٣٥	٢٠٤	٨٩٠	٧٦٤	٨	١٢٤	٢	جملة				
٣٠٢٠	.	.	١٧	١٠٦	٢٢	٨٤	٢٥٦	٢٥٩	١٢	٩١	٧	ذكور	حضر	كفر الشيخ		
١١٦٥	.	.	٢١	٧	٧	١٨٣	٤٠٧	١٩٨	٥	٢٦	.	إناث				
٤١٨٥	.	.	٣٩	١١٣	٢٩	٢٦٧	٦٦٤	٤٥٦	١٧	١١٧	٧	جملة				
٧٤٢٤	.	.	١١	١٩١	٤١	١٢٩	٥٥٣	٨٢٢	١٤	١٢٢	٥	ذكور	ريف		كفر الشيخ	
١٩٩٩	.	.	٤	٧	١٣	٢٠٣	٤٧٣	١٤١	.	٧	.	إناث				
٩٤٢٢	.	.	١٦	١٩٧	٥٥	٣٣٢	١٠٢٦	٩٦٤	١٤	١٢٨	٥	جملة				
١٠٤٤٣	.	.	٢٩	٢٩٦	٦٣	٢١٢	٨١٠	١٠٨١	٢٦	٢١٣	١٢	ذكور	الجملة			كفر الشيخ
٣١٦٤	.	.	٢٦	١٤	٢٠	٣٨٧	٨٨١	٣٣٩	٥	٣٣	.	إناث				
١٣٦٠٧	.	.	٥٥	٣١٠	٨٤	٥٩٩	١٦٩٠	١٤٢٠	٣١	٢٤٦	١٢	جملة				



## تقدير المشتغلين ( ١٥ سنة فأكثر ) طبقاً للفئة الجدولية من تصنيف النشاط الإقتصادي والنوع بكل محافظة وإجمالي الجمهورية ( حضر / ريف )

العدد بالآلاف

تابع جدول رقم (١٠)

محافظة الجمهورية	محل الإقامة	النوع	الفئة الجدولية من تصنيف النشاط الإقتصادى										
			أ	ب	ج	د	هـ	و	ز	ح	ط	ى	ك
المنوفية	حضر	ذكور	١٧١	٠	٢٨٥	٢٤	٣٢	١٧٩	٢٧٧	١٣٢	٦١	١١	٢٤
		إناث	١٧٦	٠	٢٣	٣	٠	٠	٥٣	٣	٣	٣	٨
		جملة	٣٤٧	٠	٣٠٨	٢٦	٣٢	١٧٩	٣٣٠	١٣٤	٦٣	١٣	٣١
	ريف	ذكور	١٩٦٣	٧	١٠٠١	٩٣	٨١	٧٣٧	٤٩١	٥٩٤	١٦٥	٤٥	٢٩
		إناث	١٩٢٥	٠	٧٧	٥	٥	٢	٢٦٥	٢	١٢	٥	٠
		جملة	٣٨٨٨	٧	١٠٧٨	٩٨	٨٦	٧٤٠	٧٥٦	٥٩٦	١٧٧	٥٠	٢٩
	الجملة	ذكور	٢١٣٤	٧	١٢٨٥	١١٧	١١٣	٩١٧	٧٦٨	٧٢٦	٢٢٦	٥٦	٥٢
		إناث	٢١٠١	٠	١٠٠	٧	٥	٢	٣١٨	٥	١٤	٧	٨
		جملة	٤٢٣٦	٧	١٣٨٥	١٢٤	١١٨	٩١٩	١٠٨٦	٧٣٠	٢٤٠	٦٣	٦٠
	حضر	ذكور	٣٣٥	٠	٣١٣	٤٢	٢٧	٣٢٠	٥١١	٣٠٠	٨٣	١٠	١٢
		إناث	٢٩٤	٠	١٠	٢	٠	٠	٢٤	٢	٢	٢	٥
		جملة	٦٢٩	٠	٣٢٢	٤٤	٢٧	٣٢٠	٥٣٤	٣٠٣	٨٥	١٢	١٧
البحيرة	ريف	ذكور	٥٤٣٣	٧	٧٤٢	١٢٧	٩٨	١٠٧٧	٨٨٤	٧٥٩	١٥٤	٢٢	٢٧
		إناث	٥٥٤٠	٠	٧٣	٢	٠	٢	١٦٠	٧	١٩	٥	٠
		جملة	١٠٩٧٣	٧	٨١٤	١٣٠	٩٨	١٠٨٠	١٠٤٣	٧٦٦	١٧٤	٢٧	٢٧
	الجملة	ذكور	٥٧٦٧	٧	١٠٥٤	١٦٩	١٢٥	١٣٩٧	١٣٩٤	١٠٥٩	٢٣٧	٣٢	٣٩
		إناث	٥٨٣٥	٠	٨٢	٥	٠	٢	١٨٣	١٠	٢٢	٧	٥
		جملة	١١٦٠٢	٧	١١٣٧	١٧٤	١٢٥	١٤٠٠	١٥٧٨	١٠٦٩	٢٥٩	٣٩	٤٤
	حضر	ذكور	٦٤	٠	١٣٤	٣٢	٠	١٥٢	١٥٨	٣٦٦	١٦	٠	٨
		إناث	١٠	٠	٢١	٣	٠	٠	٢١	٥	٠	٣	٣
		جملة	٧٥	٠	١٥٤	٣٥	٠	١٥٢	١٧٩	٣٧٢	١٦	٣	١١
	ريف	ذكور	٥٨٣	٢	١٢٦	٣٩	٩	١٦٣	١٦٠	١٣٤	١٥	٤	٠
		إناث	٢٣٨	٠	٣٠	٠	٠	٠	٣٦	٠	٦	٤	٠
		جملة	٨٢١	٢	١٥٥	٣٩	٩	١٦٣	١٩٧	١٣٤	٢٢	٩	٠
الإسماعيلية	الجملة	ذكور	٦٤٧	٢	٢٥٩	٧١	٩	٣١٥	٣١٨	٥٠١	٣١	٤	٨
		إناث	٢٤٩	٠	٥١	٣	٠	٠	٥٧	٥	٦	٧	٣
		جملة	٨٩٦	٢	٣١٠	٧٤	٩	٣١٥	٣٧٥	٥٠٦	٣٨	١١	١١



## تقدير المشتغلين ( ١٥ سنة فأكثر ) طبقاً للفئة الجدولية من تصنيف النشاط الإقتصادي والنوع بكل محافظة وإجمالي الجمهورية ( حضر / ريف )

العدد بالمئات

تابع جدول رقم (١٠)

الإجمالي	الفئة الجدولية من تصنيف النشاط الإقتصادي											النوع	محل الإقامة	محافظات الجمهورية	
	ت	ش	ر	ق	ص	ف	ع	س	ن	م	ل				
١٦٥٧	٠	٣	٠	٤٧	١٦	٣٧	١٤٢	١٦٤	١١	٣٧	٥	ذكور	حضر	المنوفية	
٧١٩	٠	٠	٠	٠	٥	٧٨	٢٣٤	١٢٦	٣	٥	٠	إناث			
٢٣٧٦	٠	٣	٠	٤٧	٢١	١١٥	٣٧٦	٢٨٩	١٣	٤٢	٥	جملة			
٧١٩٥	٠	٠	٧	٢٣٢	٣١	٩١	٥٨٤	٨٩٠	٥٣	٩٨	٢	ذكور	ريف		المنوفية
٣٠١٦	٠	٠	١٢	٥	٧	١٣٦	٤١٠	١٣٤	٥	٩	٠	إناث			
١٠٢١١	٠	٠	١٩	٢٣٧	٣٨	٢٢٧	٩٩٤	١٠٢٤	٥٧	١٠٨	٢	جملة			
٨٨٥٢	٠	٣	٧	٢٨٠	٤٧	١٢٨	٧٢٧	١٠٥٤	٦٣	١٣٥	٨	ذكور	الجملة	المنوفية	
٣٧٣٥	٠	٠	١٢	٥	١٢	٢١٤	٦٤٤	٢٥٩	٧	١٤	٠	إناث			
١٢٥٨٧	٠	٣	١٩	٢٨٤	٥٩	٣٤٢	١٣٧١	١٣١٣	٧٠	١٤٩	٨	جملة			
٢٥٤٠	٠	٠	١٠	٧٨	١٠	٤٩	١٧٣	١٧١	٣٢	٦٦	٠	ذكور	حضر		المنوفية
٧٤٦	٠	٠	٧	٢	٢	٨١	٢٠٣	٩٣	٠	١٤	٠	إناث			
٣٢٨٦	٠	٠	١٧	٨١	١٢	١٣٠	٣٧٧	٢٦٤	٣٢	٨٠	٠	جملة			
١١٥٠٧	٠	٠	٣٢	٣٧٢	٢٩	١١٠	٥٤٨	٩٥٧	٣٤	٩١	٢	ذكور	ريف	البحيرة	
٦٤٣٧	٠	٠	٧	٢	٢	١٦٠	٣٦٠	٧٥	٠	٢٢	٠	إناث			
١٧٩٤٤	٠	٠	٣٩	٣٧٥	٣٢	٢٧٠	٩٠٩	١٠٣٢	٣٤	١١٢	٢	جملة			
١٤٠٤٧	٠	٠	٤٢	٤٥٠	٣٩	١٥٩	٧٢٢	١١٢٨	٦٦	١٥٧	٢	ذكور	الجملة		البحيرة
٧١٨٣	٠	٠	١٤	٥	٥	٢٤١	٥٦٣	١٦٨	٠	٣٦	٠	إناث			
٢١٢٣٠	٠	٠	٥٦	٤٥٥	٤٤	٤٠٠	١٢٨٥	١٢٩٦	٦٦	١٩٣	٢	جملة			
١١٩٨	٠	٠	٠	١٦	٥	٣٢	٧٨	١٠٤	١١	١٩	٣	ذكور	حضر	الإسماعيلية	
٢٨٣	٠	٠	٠	٠	٠	٣٩	١١٩	٥٧	٠	٠	٣	إناث			
١٤٨١	٠	٠	٠	١٦	٥	٧١	١٩٧	١٦١	١١	١٩	٥	جملة			
١٥٤٣	٠	٠	٢	٥٤	٤	٩	٨٩	١١٧	٧	٢٦	٠	ذكور	ريف		الإسماعيلية
٤١٣	٠	٠	٢	٠	٠	٢١	٥٧	١٣	٢	٢	٠	إناث			
١٩٥٦	٠	٠	٤	٥٤	٤	٣٠	١٤٦	١٣٠	٩	٢٨	٠	جملة			
٢٧٤١	٠	٠	٢	٧٠	١٠	٤١	١٦٦	٢٢١	١٧	٤٥	٣	ذكور	الجملة	الإسماعيلية	
٦٩٥	٠	٠	٢	٠	٠	٦٠	١٧٧	٧٠	٢	٢	٣	إناث			
٣٤٣٦	٠	٠	٤	٧٠	١٠	١٠١	٣٤٣	٢٩١	١٩	٤٧	٥	جملة			



## تقدير المشتغلين ( ١٥ سنة فأكثر ) طبقاً للفئة الجدولية من تصنيف النشاط الإقتصادي والنوع بكل محافظة وإجمالى الجمهورية ( حضر / ريف )

العدد بالآلاف

تابع جدول رقم (١٠)

محافظة الجمهورية	محل الإقامة	النوع	الفئة الجدولية من تصنيف النشاط الإقتصادى										
			أ	ب	ج	د	هـ	و	ز	ح	ط	ى	ك
الجيزة	حضر	ذكور	١٨٧	١٢	١٧٦٠	١٤٠	٨٢	١٢٠٤	١٨١٥	٩٦٢	٥٠٦	٢٤٨	١٦١
		إناث	٢٢٣	٣	١٦٦	٩	١١	٦	١٩٢	١٧	١٤	٥٧	٥٢
		جملة	٤١٠	١٥	١٩٢٦	١٤٩	٩٣	١٢١٠	٢٠٠٧	٩٧٩	٥٢٠	٣٠٦	٢١٢
	ريف	ذكور	١٢٣٦	١٩	١٤٥٣	٨٤	١٢٨	١٠٨٧	٧٩٠	٦٩٩	١٨٣	٨٠	٣٦
		إناث	٤٢١	٠	٨٠	٧	٧	٩	٧٣	٢	٢	١٢	٠
		جملة	١٦٥٧	١٩	١٥٣٣	٩١	١٣٥	١٠٩٦	٨٦٣	٧٠١	١٨٥	٩١	٣٦
	الجملة	ذكور	١٤٢٣	٣١	٣٢١٣	٢٢٥	٢١٠	٢٢٩١	٢٦٠٦	١٦٦٠	٦٨٩	٣٢٨	١٩٧
		إناث	٦٤٤	٣	٢٤٦	١٦	١٩	١٥	٢٦٥	٢٠	١٧	٦٩	٥٢
		جملة	٢٠٦٧	٣٤	٣٤٥٩	٢٤٠	٢٢٨	٢٣٠٦	٢٨٧١	١٦٨٠	٧٠٦	٣٩٧	٢٤٨
	حضر	ذكور	١٠٢	٣	١٥٩	٢٠	١٥	٢٢٠	٢٩٧	١٢٠	٧٧	٢٦	٣
		إناث	١٠٢	٠	٧	٢	٢	٠	٣٧	٠	٠	٠	٠
		جملة	٢٠٥	٣	١٦٦	٢٣	١٨	٢٢٠	٣٣٤	١٢٠	٧٧	٢٦	٣
	ريف	ذكور	١٩٩٧	١٥	٢٥٤	٢٤	٢٧	١٠٠٠	٢٦٢	٣٠٨	١١٥	١٠	٢٧
		إناث	٢١٣٠	٠	٢٢	٠	٢	٠	١٢٩	٠	٢	٥	٠
		جملة	٤١٢٧	١٥	٢٧٦	٢٤	٢٩	١٠٠٠	٣٩٠	٣٠٨	١١٧	١٥	٢٧
	الجملة	ذكور	٢٠٩٩	١٧	٤١٣	٤٥	٤٢	١٢٢٠	٥٥٩	٤٢٨	١٩٢	٣٥	٢٩
		إناث	٢٢٣٢	٠	٢٩	٢	٥	٠	١٦٦	٠	٢	٥	٠
		جملة	٤٣٣٢	١٧	٤٤٢	٤٧	٤٧	١٢٢٠	٧٢٥	٤٢٨	١٩٤	٤٠	٢٩
	حضر	ذكور	٣٢٨	٢	١٩٢	٥	٢٢	٣٢٥	٢٣٣	١٠٩	٤٤	٧	٥
		إناث	٩٦	٠	١٤	٠	٢	٠	٢٤	٠	٧	٠	٧
		جملة	٤٢٤	٢	٢٠٦	٥	٢٤	٣٢٥	٢٥٧	١٠٩	٥١	٧	١٢
	ريف	ذكور	٢٤٩٦	٣٣	٢٥٢	١٣	٣١	١٣١٧	٣٠٧	٢٨٥	٨٣	٩	٧
		إناث	٨٠٣	٠	٢٢	٠	٢	٢	١٣٠	٠	٠	٠	٠
		جملة	٣٢٩٨	٣٣	٢٧٥	١٣	٣٣	١٣١٩	٤٣٨	٢٨٥	٨٣	٩	٧
	الجملة	ذكور	٢٨٢٣	٣٥	٤٤٤	١٨	٥٣	١٦٤٢	٥٤٠	٣٩٥	١٢٧	١٦	١١
		إناث	٨٩٩	٠	٣٦	٠	٥	٢	١٥٤	٠	٧	٠	٧
		جملة	٣٧٢٢	٣٥	٤٨١	١٨	٥٧	١٦٤٤	٦٩٥	٣٩٥	١٣٤	١٦	١٩



## تقدير المشتغلين ( ١٥ سنة فأكثر ) طبقاً للفئة الجدولية من تصنيف النشاط الإقتصادي والنوع بكل محافظة وإجمالي الجمهورية ( حضر / ريف )

العدد بالمئات

تابع جدول رقم (١٠)

الإجمالي	الفئة الجدولية من تصنيف النشاط الإقتصادى											النوع	محل الإقامة	محافظات الجمهورية		
	ل	م	ن	س	ع	ف	ص	ق	ر	ش	ت					
٩٤٠٧	٣٢	٣٩٢	١٤٦	٦٤٦	٣٦٨	١٥٢	١١٧	٣١٦	١٥٢	٦	٣	ذكور	حضر	الجيزة		
٢٠٥٨	٠	٨٩	٢٣	٣٨١	٤٩٥	١٩٥	٢٩	٣١	٦٣	٣	٠	إناث				
١١٤٦٥	٣٢	٤٨٠	١٦٩	١٠٢٧	٨٦٤	٣٤٧	١٤٦	٣٤٧	٢١٥	٩	٣	جملة				
٦٨٤٢	١٢	١٠٨	٧٢	٣١٨	٢٥١	٦٥	٣٩	١٥٧	٢٤	٢	٠	ذكور	ريف			
٨٩٢	٠	١٤	٥	٥٩	١١٤	٧١	٢	٢	٩	٠	٠	إناث				
٧٧٣٣	١٢	١٢٣	٧٧	٣٧٧	٣٦٤	١٣٦	٤١	١٥٩	٣٤	٢	٠	جملة				
١٦٢٤٩	٤٤	٥٠٠	٢١٨	٩٦٤	٦١٩	٢١٧	١٥٥	٤٧٢	١٧٦	٨	٣	ذكور	الجملة			
٢٩٤٩	٠	١٠٣	٢٨	٤٤٠	٦٠٩	٢٦٦	٣١	٣٤	٧٢	٣	٠	إناث				
١٩١٩٩	٤٤	٦٠٣	٢٤٦	١٤٠٤	١٢٢٨	٤٨٣	١٨٦	٥٠٦	٢٤٩	١١	٣	جملة				
١٤٨٥	٠	٢٠	٥	٢٣٦	١٠٥	٢٣	٥	٤٩	٠	٠	٠	ذكور	حضر	بنى سويف		
٤٣٨	٠	٢	٠	٧٩	١٣٧	٦١	٢	٠	٥	٠	٠	إناث				
١٩٢٣	٠	٢٣	٥	٣١٥	٢٤٢	٨٤	٧	٤٩	٥	٠	٠	جملة				
٤٨٢٢	٥	٢٤	١٥	٣٣٠	٢٠٣	٥١	٧	١٣٩	١٠	٠	٠	ذكور	ريف			
٢٥٣٣	٠	٢	٠	٤٩	١٣٨	٥٣	٠	٠	٠	٠	٠	إناث				
٧٣٥٦	٥	٢٧	١٥	٣٧٩	٣٤١	١٠٥	٧	١٣٩	١٠	٠	٠	جملة				
٦٣٠٨	٥	٤٥	٢٠	٥٦٦	٣٠٨	٧٤	١٢	١٨٨	١٠	٠	٠	ذكور	الجملة			
٢٩٧١	٠	٥	٠	١٢٨	٢٧٦	١١٤	٢	٠	٥	٠	٠	إناث				
٩٢٧٩	٥	٥٠	٢٠	٦٩٣	٥٨٤	١٨٨	١٥	١٨٨	١٤	٠	٠	جملة				
١٥٩٢	٥	٣٢	١٠	١٤٦	٨٠	١٠	٥	٣٤	٠	٠	٠	ذكور	حضر	الفيوم		
٣٤٣	٠	٢	٠	٤٦	١٠١	٣٨	٢	٢	٠	٠	٠	إناث				
١٩٣٥	٥	٣٤	١٠	١٩١	١٨١	٤٨	٧	٣٦	٠	٠	٠	جملة				
٥٥٤٩	٢	٣٧	١٣	٢٥٥	١٩٥	٢٠	١٥	١٤٥	٣٣	٠	٠	ذكور	ريف			
١١٢١	٠	٤	٢	٢٧	٩٧	٢٩	٢	٠	٠	٠	٠	إناث				
٦٦٧٠	٢	٤٢	١٥	٢٨١	٢٩٣	٤٩	١٨	١٤٥	٣٣	٠	٠	جملة				
٧١٤١	٧	٦٩	٢٣	٤٠٠	٢٧٥	٢٩	٢٠	١٧٩	٣٣	٠	٠	ذكور	الجملة			
١٤٦٤	٠	٧	٢	٧٢	١٩٨	٦٧	٥	٢	٠	٠	٠	إناث				
٨٦٠٥	٧	٧٦	٢٥	٤٧٢	٤٧٣	٩٧	٢٥	١٨١	٣٣	٠	٠	جملة				



## تقدير المشتغلين ( ١٥ سنة فأكثر ) طبقاً للفئة الجدولية من تصنيف النشاط الإقتصادي والنوع بكل محافظة وإجمالي الجمهورية ( حضر / ريف )

تابع جدول رقم (١٠)

العدد بالمئات

محافظة الجمهورية	محل الإقامة	النوع	الفئة الجدولية من تصنيف النشاط الإقتصادي										
			أ	ب	ج	د	هـ	و	ز	ح	ط	ى	ك
المنيا	حضر	ذكور	١٥٩	٣	٢٤٢	١٥	٢١	٣٣٤	٤٠٣	١٧٧	٦٢	١٥	١٣
		إناث	١٠٦	٠	٥	٠	٥	٠	٥٣	٠	٥	٣	٨
		جملة	٢٦٥	٣	٢٤٧	١٥	٢٦	٣٣٤	٤٥٦	١٧٧	٦٧	١٨	٢٠
	ريف	ذكور	٤٧٣٩	٢٠٠	٢٩٦	٢٠	٢٩	١١٥٤	٥٤٧	٤٠١	٩٨	٢٠	٢٢
		إناث	٢٤٦٥	٠	٢٢	٠	٢	٧	١٥٩	٠	٧	٢	٥
		جملة	٧٢٠٣	٢٠٠	٣١٨	٢٠	٣٢	١١٦١	٧٠٦	٤٠١	١٠٥	٢٢	٢٧
	الجملة	ذكور	٤٨٩٨	٢٠٣	٥٣٧	٣٥	٥٠	١٤٨٨	٩٥١	٥٧٨	١٥٩	٣٥	٣٥
		إناث	٢٥٧٠	٠	٢٧	٠	٧	٧	٢١٢	٠	١٢	٥	١٢
		جملة	٧٤٦٨	٢٠٣	٥٦٤	٣٥	٥٧	١٤٩٥	١١٦٢	٥٧٨	١٧٢	٤٠	٤٧
	حضر	ذكور	١٩٦	٠	٢١٧	٣٩	٢٤	٤٠٠	٣٨١	١٧٠	٤٢	٢٤	٢٩
		إناث	٦٤	٠	١٠	٣	٣	٠	١٣	٥	٥	٠	١٠
		جملة	٢٦٠	٠	٢٢٧	٤٢	٢٦	٤٠٠	٣٩٤	١٧٥	٤٧	٢٤	٣٩
أسيوط	ريف	ذكور	٢٨٣٤	٠	٢٠٤	١٧	٣٤	١٤٩٧	٤٧٨	٣١٧	٦٢	١٠	٢٤
		إناث	٤٢٢	٠	٢	٠	٢	٥	٣٣	٢	٥	٠	٥
		جملة	٣٢٥٧	٠	٢٠٧	١٧	٣٦	١٥٠١	٥١١	٣١٩	٦٧	١٠	٢٩
	الجملة	ذكور	٣٠٣٠	٠	٤٢١	٥٦	٥٧	١٨٩٦	٨٥٩	٤٨٧	١٠٤	٣٣	٥٣
		إناث	٤٨٧	٠	١٣	٣	٥	٥	٤٦	٨	١٠	٠	١٥
		جملة	٣٥١٧	٠	٤٣٤	٥٩	٦٢	١٩٠١	٩٠٦	٤٩٤	١١٤	٣٣	٦٨
سوهاج	حضر	ذكور	٦٣	٠	١٩٦	١٦	٢١	٣٨٤	٤٣٢	١٩٦	٨١	٥	١٨
		إناث	٣٥	٠	٣	٠	٠	٠	٥	٠	٠	٠	١٣
		جملة	٩٨	٠	١٩٩	١٦	٢١	٣٨٤	٤٣٧	١٩٦	٨١	٥	٣١
	ريف	ذكور	٢٧٩٤	٠	١٦٧	١٢	٣٨	١٤٨٤	٦٢٢	٣٣٩	١١٨	٢	١٩
		إناث	٣٨٩	٠	٠	٠	٠	٠	٥	٥	٠	٠	٢
		جملة	٣١٨٣	٠	١٦٧	١٢	٣٨	١٤٨٤	٦٢٧	٣٤٤	١١٨	٢	٢١
	الجملة	ذكور	٢٨٥٧	٠	٣٦٣	٢٧	٥٩	١٨٦٩	١٠٥٤	٥٣٥	١٩٩	٨	٣٧
		إناث	٤٢٤	٠	٣	٠	٠	٠	١٠	٥	٠	٠	١٥
		جملة	٣٢٨١	٠	٣٦٦	٢٧	٥٩	١٨٦٩	١٠٦٣	٥٤٠	١٩٩	٨	٥٢



## تقدير المشتغلين ( ١٥ سنة فأكثر ) طبقاً للفئة الجدولية من تصنيف النشاط الإقتصادي والنوع بكل محافظة وإجمالي الجمهورية ( حضر / ريف )

تابع جدول رقم (١٠)

العدد بالمئات

الإجمالي	الفئة الجدولية من تصنيف النشاط الإقتصادى											النوع	محل الإقامة	محافظات الجمهورية		
	ت	ش	ر	ق	ص	ف	ع	س	ن	م	ل					
٢١٠٧	٠	٠	٣	٧٢	١٥	٤٤	١٩٥	٢٦٠	١٠	٤٩	١٥	ذكور	حضر	المنيا		
٦٤٩	٠	٠	٠	٨	٠	٤٨	٣٠٩	٨٣	٣	١٥	٠	إناث				
٢٧٥٦	٠	٠	٣	٧٩	١٥	٩١	٥٠٥	٣٤٢	١٣	٦٤	١٥	جملة				
٩٢٦٢	٠	٠	٤٦	١٩١	٣٢	٨٦	٥٦٠	٧٢١	٢٧	٧١	٥	ذكور	ريف			
٣٠٧٥	٠	٠	٢	٢	٧	٥٩	٢٨٨	٤٢	٠	٥	٠	إناث				
١٢٣٣٨	٠	٠	٤٩	١٩٣	٣٩	١٤٤	٨٤٨	٧٦٢	٢٧	٧٦	٥	جملة				
١١٣٦٩	٠	٠	٤٩	٢٦٣	٤٧	١٢٩	٧٥٥	٩٨٠	٣٧	١٢٠	٢٠	ذكور	الجملة			
٣٧٢٤	٠	٠	٢	١٠	٧	١٠٦	٥٩٨	١٢٥	٣	٢٠	٠	إناث				
١٥٠٩٣	٠	٠	٥١	٢٧٣	٥٥	٢٣٦	١٣٥٢	١١٠٥	٤٠	١٤٠	٢٠	جملة				
٢٣٥٩	٠	٠	٠	٥٢	٨	١٠٧	٣٤٥	٢٧٧	١٣	٣٧	٠	ذكور	حضر	أسيوط		
٧٦٠	٠	٠	٠	١٠	٠	١٣١	٣٦٧	١٣٦	٣	٠	٠	إناث				
٣١١٩	٠	٠	٠	٦٣	٨	٢٣٨	٧١٢	٤١٣	١٦	٣٧	٠	جملة				
٦٥٣٨	٠	٠	٥	١٨٧	١٢	١٠١	٣٦٣	٣٤١	٢٤	٢٩	٠	ذكور	ريف			
٨١٢	٠	٠	٠	٢	٢	١٠٥	١٨٩	٣٦	٠	٠	٠	إناث				
٧٣٥٠	٠	٠	٥	١٩٠	١٤	٢٠٦	٥٥١	٣٧٧	٢٤	٢٩	٠	جملة				
٨٨٩٧	٠	٠	٥	٢٤٠	٢٠	٢٠٨	٧٠٨	٦١٨	٣٧	٦٥	٠	ذكور	الجملة			
١٥٧٢	٠	٠	٠	١٣	٢	٢٣٦	٥٥٦	١٧٢	٣	٠	٠	إناث				
١٠٤٦٩	٠	٠	٥	٢٥٢	٢٢	٤٤٤	١٢٦٣	٧٩٠	٤٠	٦٥	٠	جملة				
٢١٠٣	٠	٠	٠	٧٦	٣	٤٧	٢٥٤	٢٣٥	١٦	٦٠	٠	ذكور	حضر	سوهاج		
٤٤٠	٠	٠	٠	٠	٠	٣٣	٢٤٧	١٠٦	٠	٠	٠	إناث				
٢٥٤٣	٠	٠	٠	٧٦	٣	٨٠	٥٠٠	٣٤١	١٦	٦٠	٠	جملة				
٦٧١١	٠	٠	٢	١٩٨	٧	٥٩	٤٤١	٣٧٥	٢	٢٨	٢	ذكور	ريف			
٦٠٦	٠	٠	٠	٠	٠	٣٦	١٣٦	٣١	٠	٢	٠	إناث				
٧٣١٦	٠	٠	٢	١٩٨	٧	٩٥	٥٧٧	٤٠٦	٢	٣١	٢	جملة				
٨٨١٤	٠	٠	٢	٢٧٤	١٠	١٠٦	٦٩٤	٦١٠	١٨	٨٨	٢	ذكور	الجملة			
١٠٤٦	٠	٠	٠	٠	٠	٦٨	٣٨٣	١٣٧	٠	٢	٠	إناث				
٩٨٦٠	٠	٠	٢	٢٧٤	١٠	١٧٤	١٠٧٧	٧٤٧	١٨	٩١	٢	جملة				



تقدير المشتغلين ( ١٥ سنة فأكثر ) طبقاً للفئة الجدولية من تصنيف النشاط الإقتصادي والنوع بكل محافظة وإجمالي الجمهورية ( حضر / ريف )

تابع جدول رقم (١٠)

العدد بالمئات

محافظة الجمهورية	محل الإقامة	النوع	الفئة الجدولية من تصنيف النشاط الإقتصادى											
			أ	ب	ج	د	هـ	و	ز	ح	ط	ى	ك	
قنا	حضر	ذكور	١٨٣	٢	١١٥	١٥	١٢	٢٦٦	١٧٣	١٤٤	٥٩	٧	١٧	
		إناث	٣١	٠	٣	٠	٠	٥	١٥	٣	٠	٠	٣	
		جملة	٢١٤	٢	١١٧	١٥	١٢	٢٧١	١٨٩	١٤٧	٥٩	٧	٢٠	
	ريف	ذكور	١٨٩٦	٧	٢٤٩	٣٥	٢٠	١٤٢٥	١٨٢	٢٤٩	١٠٨	٥	٥	
		إناث	٥٠٩	٠	١٥	٠	٠	٠	٢٠	٠	٠	٠	٠	
		جملة	٢٤٠٥	٧	٢٦٤	٣٥	٢٠	١٤٢٥	٢٠٣	٢٤٩	١٠٨	٥	٥	
	الجملة	ذكور	٢٠٧٩	١٠	٣٦٤	٤٩	٣٢	١٦٩١	٣٥٦	٣٩٣	١٦٧	١٢	٢٢	
		إناث	٥٤٠	٠	١٨	٠	٠	٥	٣٦	٣	٠	٠	٣	
		جملة	٢٦١٩	١٠	٣٨١	٤٩	٣٢	١٦٩٦	٣٩١	٣٩٦	١٦٧	١٢	٢٥	
	أسوان	حضر	ذكور	١٦٣	١٦	١٦٦	٤١	١٤	١٥٥	١٩٣	١٤٤	٤٩	١٤	١٤
			إناث	١٧	٠	١٥	٧	٠	٢	٥٤	٢	٠	٠	٥
			جملة	١٨٠	١٦	١٨١	٤٨	١٤	١٥٧	٢٤٧	١٤٦	٤٩	١٤	١٩
ريف		ذكور	٨٨٤	٥	٥٣	٩	١٤	١٢٣	١٢٣	١٦٠	٣٠	١٤	٧	
		إناث	٤٦	٠	٠	٠	٠	٠	٧	٢	٠	٠	٢	
		جملة	٩٣٠	٥	٥٣	٩	١٤	١٢٣	١٣٠	١٦٢	٣٠	١٤	٩	
الجملة		ذكور	١٠٤٧	٢١	٢١٩	٥٠	٢٧	٢٧٧	٣١٦	٣٠٤	٧٩	٢٧	٢١	
		إناث	٦٤	٠	١٥	٧	٠	٢	٦١	٥	٠	٠	٧	
		جملة	١١١١	٢١	٢٣٤	٥٧	٢٧	٢٨٠	٣٧٧	٣٠٨	٧٩	٢٧	٢٨	
الأقصر		حضر	ذكور	١١٣	٠	٤٥	٣	٨	٢٣١	١٠٤	٩٦	٥٩	٣	١١
			إناث	٢٦	٠	٠	٠	٠	٠	٩	٠	٠	٣	٠
			جملة	١٣٩	٠	٤٥	٣	٨	٢٣١	١١٣	٩٦	٥٩	٦	١١
	ريف	ذكور	٧٩٤	٢	٤٥	١٠	١٠	٣١٥	٢٠	٧٢	٣٠	٥	٢	
		إناث	٦١	٠	٠	٠	٣	٠	٣	٠	٣	٣	٠	
		جملة	٨٥٥	٢	٤٥	١٠	١٣	٣١٥	٢٣	٧٢	٣٣	٨	٢	
	الجملة	ذكور	٩٠٧	٢	٩٠	١٣	١٨	٥٤٦	١٢٤	١٦٨	٨٩	٨	١٤	
		إناث	٨٦	٠	٠	٠	٣	٠	١١	٠	٣	٥	٠	
		جملة	٩٩٣	٢	٩٠	١٣	٢١	٥٤٦	١٣٦	١٦٨	٩٢	١٣	١٤	



## تقدير المشتغلين ( ١٥ سنة فأكثر ) طبقاً للفئة الجدولية من تصنيف النشاط الإقتصادي والنوع بكل محافظة وإجمالي الجمهورية ( حضر / ريف )

العدد بالآلاف

تابع جدول رقم (١٠)

الإجمالي	الفئة الجدولية من تصنيف النشاط الإقتصادي											النوع	محل الإقامة	محافظات الجمهورية		
	ل	م	ن	س	ع	ف	ص	ق	ر	ش	ت					
١٣٨٢	٠	١٥	٢	١٧٦	١٢٩	٣٧	٥	٢٤	٠	٠	٠	ذكور	حضر	قنا		
٢٥٠	٠	٥	٠	٢٨	١٣٢	٢١	٠	٥	٠	٠	٠	إناث				
١٦٣٢	٠	٢٠	٢	٢٠٤	٢٦١	٥٧	٥	٣٠	٠	٠	٠	جملة				
٥٠٧٨	٠	٤٢	١٢	٣٤٨	٣١١	٤٢	١٢	١٢٨	٢	٠	٠	ذكور	ريف		قنا	
٨١٢	٠	٣	٠	٤٨	١٩٤	٢٣	٠	٠	٠	٠	٠	إناث				
٥٨٩٠	٠	٤٤	١٢	٣٩٥	٥٠٥	٦٥	١٢	١٢٨	٢	٠	٠	جملة				
٦٤٦٠	٠	٥٧	١٥	٥٢٣	٤٤٠	٧٩	١٧	١٥٣	٢	٠	٠	ذكور	الجملة			أسوان
١٠٦٢	٠	٨	٠	٧٦	٣٢٦	٤٣	٠	٥	٠	٠	٠	إناث				
٧٥٢٢	٠	٦٤	١٥	٦٠٠	٧٦٦	١٢٢	١٧	١٥٨	٢	٠	٠	جملة				
١٣٨٠	٠	٨	١٩	١٦٠	١٣٣	٣٥	١٦	٤١	٠	٠	٠	ذكور	حضر	أسوان		
٣٩٤	٠	٢	٠	٥٤	١٦١	٥٩	٥	٧	٠	٠	٠	إناث				
١٧٧٤	٠	١١	١٩	٢١٥	٢٩٤	٩٥	٢١	٤٨	٠	٠	٠	جملة				
١٧٤٠	٠	١٤	٩	١٠٠	٧٦	٢٨	١٤	٣٧	٣٧	٠	٠	ذكور	ريف		أسوان	
١٦٠	٠	٠	٠	٢٣	٦٣	١٢	٥	٠	٠	٠	٠	إناث				
١٩٠٠	٠	١٤	٩	١٢٣	١٣٩	٣٩	١٩	٣٧	٣٧	٠	٠	جملة				
٣١٢٠	٠	٢٢	٢٨	٢٦٠	٢٠٩	٦٣	٣٠	٧٨	٣٧	٠	٠	ذكور	الجملة			أقصر
٥٥٤	٠	٢	٠	٧٨	٢٢٤	٧١	١٠	٧	٠	٠	٠	إناث				
٣٦٧٤	٠	٢٥	٢٨	٣٣٧	٤٣٣	١٣٤	٤٠	٨٥	٣٧	٠	٠	جملة				
٩٣٧	٠	١٤	٢٣	٦٢	١١٠	١٤	١٤	٢٥	٠	٠	٠	ذكور	حضر	أقصر		
١٠٠	٠	٠	٠	٩	٥١	٣	٠	٠	٠	٠	٠	إناث				
١٠٣٧	٠	١٤	٢٣	٧١	١٦٢	١٧	١٤	٢٥	٠	٠	٠	جملة				
١٦٢٦	٠	١٥	٧	١٤٥	١٠٠	١٧	٥	٣٠	٠	٠	٠	ذكور	ريف		أقصر	
١٢١	٠	٣	٠	٨	٢٩	١١	٠	٠	٠	٠	٠	إناث				
١٧٤٧	٠	١٨	٧	١٥٣	١٢٩	٢٨	٥	٣٠	٠	٠	٠	جملة				
٢٥٦٣	٠	٢٩	٣٠	٢٠٧	٢١٠	٣٢	١٩	٥٥	٠	٠	٠	ذكور	الجملة			أقصر
٢٢١	٠	٣	٠	١٦	٨٠	١٣	٠	٠	٠	٠	٠	إناث				
٢٧٨٤	٠	٣٢	٣٠	٢٢٣	٢٩٠	٤٥	١٩	٥٥	٠	٠	٠	جملة				



## تقدير المشتغلين ( ١٥ سنة فأكثر ) طبقاً للفئة الجدولية من تصنيف النشاط الإقتصادي والنوع بكل محافظة وإجمالي الجمهورية ( حضر / ريف )

العدد بالمئات

تابع جدول رقم (١٠)

محافظة الجمهورية	محل الإقامة	النوع	الفئة الجدولية من تصنيف النشاط الإقتصادى										
			أ	ب	ج	د	هـ	و	ز	ح	ط	ى	ك
البحر الأحمر	حضر	ذكور	٦٢	١٣	٧١	١٩	٦	٦٨	١٢٣	٦٢	٧٨	١٣	٦
		إناث	٣	٠	٣	٠	٠	٠	١٠	٠	٣	٥	٠
		جملة	٦٤	١٣	٧٤	١٩	٦	٦٨	١٣٣	٦٢	٨٠	١٨	٦
		ذكور	٦٢	١٣	٧١	١٩	٦	٦٨	١٢٣	٦٢	٧٨	١٣	٦
		إناث	٣	٠	٣	٠	٠	٠	١٠	٠	٣	٥	٠
		جملة	٦٤	١٣	٧٤	١٩	٦	٦٨	١٣٣	٦٢	٨٠	١٨	٦
	الجملة	ذكور	٢٧	٢	٤	٢	٠	٣٥	٢١	١٥	٢	٢	٤
		إناث	٩	٠	٠	٠	٠	٠	٢	٠	٠	٠	٠
		جملة	٣٦	٢	٤	٢	٠	٣٥	٢٣	١٥	٢	٢	٤
		ذكور	٢٣٣	٠	٧	٢	٢	٢	٧	٣	٣	٢	٢
		إناث	٢٤	٠	٠	٠	٠	٠	٦	٠	٠	٠	٠
		جملة	٢٥٧	٠	٧	٢	٢	٢	١٣	٣	٣	٢	٢
الوادى الجديد	حضر	ذكور	٢٥٩	٢	١١	٤	٢	٣٦	٢٨	١٩	٥	٤	٦
		إناث	٣٣	٠	٠	٠	٠	٠	٧	٠	٠	٠	٠
		جملة	٢٩٣	٢	١١	٤	٢	٣٦	٣٦	١٩	٥	٤	٦
		ذكور	٦٧	٠	٢٧	١٣	٢٧	١١٣	١٨٣	٥٧	٤٣	١٠	٣
		إناث	١٧	٠	٠	٠	٠	٠	٧	٠	٠	٠	٠
		جملة	٨٤	٠	٢٧	١٣	٢٧	١١٣	١٩٠	٥٧	٤٣	١٠	٣
	ريف	ذكور	٧١	٠	١١	١١	٢٣	٧١	٣٠	١١	٨	٠	٠
		إناث	٢٤	٠	٠	٠	٠	٠	٠	٠	٠	٠	٠
		جملة	٩٦	٠	١١	١١	٢٣	٧١	٣٠	١١	٨	٠	٠
		ذكور	١٣٨	٠	٣٨	٢٥	٤٩	١٨٤	٢١٣	٦٨	٥١	١٠	٣
		إناث	٤٢	٠	٠	٠	٠	٠	٧	٠	٠	٠	٠
		جملة	١٨٠	٠	٣٨	٢٥	٤٩	١٨٤	٢٢٠	٦٨	٥١	١٠	٣



## تقدير المشتغلين ( ١٥ سنة فأكثر ) طبقاً للفئة الجدولية من تصنيف النشاط الإقتصادي والنوع بكل محافظة وإجمالي الجمهورية ( حضر / ريف )

العدد بالآلاف

تابع جدول رقم (١٠)

الإجمالي	الفئة الجدولية من تصنيف النشاط الإقتصادى											النوع	محل الإقامة	محافظات الجمهورية	
	ل	م	ن	س	ع	ف	ص	ق	ر	ش	ت				
٨٠٩	٠	٩٤	١٦	١٠١	٤٩	٣	٦	١٠	٦	٠	٠	ذكور	حضر	البحر الأحمر	
١٦١	٠	٣	٠	٣٣	٨٠	١٨	٠	٥	٠	٠	٠	إناث			
٩٦٩	٠	٩٧	١٦	١٣٣	١٢٩	٢١	٦	١٥	٦	٠	٠	جملة			
٨٠٩	٠	٩٤	١٦	١٠١	٤٩	٣	٦	١٠	٦	٠	٠	ذكور	الجملة		البحر الأحمر
١٦١	٠	٣	٠	٣٣	٨٠	١٨	٠	٥	٠	٠	٠	إناث			
٩٦٩	٠	٩٧	١٦	١٣٣	١٢٩	٢١	٦	١٥	٦	٠	٠	جملة			
٢٥٧	٠	٤	٠	٨٨	٤٠	٤	٠	٨	٠	٠	٠	ذكور	حضر	الوادى الجديد	
٧٣	٠	٤	٢	٢٣	٢٨	٦	٠	٠	٠	٠	٠	إناث			
٣٣١	٠	٨	٢	١١١	٦٩	٩	٠	٨	٠	٠	٠	جملة			
٣٢٠	٠	٠	٠	٢٤	٢٤	٣	٢	٣	٠	٠	٠	ذكور	ريف		الوادى الجديد
٤٤	٠	٠	٠	٦	٦	٤	٠	٠	٠	٠	٠	إناث			
٣٦٤	٠	٠	٠	٣٠	٣٠	٧	٢	٣	٠	٠	٠	جملة			
٥٧٧	٠	٤	٠	١١٣	٦٥	٧	٢	١١	٠	٠	٠	ذكور	الجملة	مطروح	
١١٨	٠	٤	٢	٢٨	٣٤	٩	٠	٠	٠	٠	٠	إناث			
٦٩٥	٠	٨	٢	١٤١	٩٩	١٧	٢	١١	٠	٠	٠	جملة			
٧٢٥	٠	٧	٣	٧٠	٣٠	٣	٧	٢٣	٧	٠	٠	ذكور	حضر		مطروح
٨٠	٠	٠	٠	١٧	٣١	٧	٠	٠	٠	٠	٠	إناث			
٨٠٦	٠	٧	٣	٨٧	٦١	١٠	٧	٢٣	٧	٠	٠	جملة			
٢٧٤	٠	٠	٤	٠	١١	٠	٠	٤	٠	٠	١٩	ذكور	ريف	مطروح	
٣٢	٠	٠	٠	٠	٠	٨	٠	٠	٠	٠	٠	إناث			
٣٠٧	٠	٠	٤	٠	١١	٨	٠	٤	٠	٠	١٩	جملة			
٩٩٩	٠	٧	٧	٧٠	٤١	٣	٧	٢٧	٧	٠	٥٢	ذكور	الجملة		مطروح
١١٣	٠	٠	٠	١٧	٣١	١٥	٠	٠	٠	٠	٠	إناث			
١١١٢	٠	٧	٧	٨٧	٧٣	١٨	٧	٢٧	٧	٠	٥٢	جملة			



## تقدير المشتغلين ( ١٥ سنة فأكثر ) طبقاً للفئة الجدولية من تصنيف النشاط الإقتصادي والنوع بكل محافظة وإجمالي الجمهورية ( حضر / ريف )

العدد بالآلاف

تابع جدول رقم (١٠)

محافظة الجمهورية	محل الإقامة	النوع	الفئة الجدولية من تصنيف النشاط الإقتصادى											
			أ	ب	ج	د	هـ	و	ز	ح	ط	ى	ك	
شمال سيناء	حضر	ذكور	٩	٩	٤٨	٢٧	٩	٥٤	٨٤	٩٣	٦	٩	٣	
		إناث	١٥	٠	٠	٠	٠	٠	٦	٣	٠	٦	٦	
		جملة	٢٤	٩	٤٨	٢٧	٩	٥٤	٩٠	٩٦	٦	١٥	٩	
	ريف	ذكور	٥٧	٠	٥	١٠	٢	٥٤	٣٤	٢٠	٠	٠	٠	
		إناث	١٤	٠	٠	٠	٠	٠	٧	٠	٠	٠	٠	
		جملة	٧١	٠	٥	١٠	٢	٥٤	٤٢	٢٠	٠	٠	٠	
	الجملة	ذكور	٦٦	٩	٥٣	٣٧	١١	١٠٨	١١٨	١١٢	٦	٩	٣	
		إناث	٣٠	٠	٠	٠	٠	٠	١٣	٣	٠	٦	٦	
		جملة	٩٥	٩	٥٣	٣٧	١١	١٠٨	١٣١	١١٥	٦	١٥	٩	
	جنوب سيناء	حضر	ذكور	٠	٣	٢٢	١٩	٣	٩٤	٦	٧٢	٠	٠	٠
			إناث	٣	٠	٠	٠	٠	٠	٢	٠	٠	٠	٠
			جملة	٣	٣	٢٢	١٩	٣	٩٤	٨	٧٢	٠	٠	٠
ريف		ذكور	١٥	٣	٦	٣	٠	٨٠	٢٨	٦٢	٩	٣	٠	
		إناث	٠	٠	٠	٠	٠	٠	٠	٠	٠	٠	٠	
		جملة	١٥	٣	٦	٣	٠	٨٠	٢٨	٦٢	٩	٣	٠	
الجملة		ذكور	١٥	٦	٢٨	٢٢	٣	١٧٤	٣٤	١٣٤	٩	٣	٠	
		إناث	٣	٠	٠	٠	٠	٠	٢	٠	٠	٠	٠	
		جملة	١٩	٦	٢٨	٢٢	٣	١٧٤	٣٦	١٣٤	٩	٣	٠	
إجمالى الجمهورية		حضر	ذكور	٤٤٦٦	١٣٦	١٣٩٩٧	١٢٢٨	١٠٦٨	١٠٧٩٠	١٥٠١٢	٩٠٢٦	٣٢٣٥	١٠٩٩	٨٤٨
			إناث	٢٥٠٥	٨	١٣٤١	١٢٠	١١٨	١٢٥	١٤٧٥	٢٢٧	١٨٨	٣٤٢	٣٣٠
			جملة	٦٩٧١	١٤٤	١٥٣٣٨	١٣٤٩	١١٨٦	١٠٩١٥	١٦٤٨٧	٩٢٥٣	٣٤٢٣	١٤٤٢	١١٧٨
	ريف	ذكور	٤٠٧٠٩	٣٣٩	١١٠٣٣	٨٤٥	٨٧٢	١٦٤٦٩	٨٦٥٤	٨٢٥٠	١٩٦٣	٣٩٦	٣٤٨	
		إناث	١٩٢٥٤	٠	٧٠٢	٣٠	٤٧	٣٥	١٩٩١	٥٤	١٠١	٦١	٥١	
		جملة	٥٩٩٦٤	٣٣٩	١١٧٣٥	٨٧٥	٩٢٠	١٦٥٠٤	١٠٦٤٥	٨٣٠٤	٢٠٦٤	٤٥٨	٣٩٩	
	الجملة	ذكور	٤٥١٧٦	٤٧٥	٢٥٠٣٠	٢٠٧٤	١٩٤٠	٢٧٢٥٩	٢٣٦٦٦	١٧٢٧٦	٥١٩٨	١٤٩٦	١١٩٥	
		إناث	٢١٧٥٩	٨	٢٠٤٣	١٥١	١٦٥	١٦٠	٣٤٦٦	٢٨١	٢٨٩	٤٠٤	٣٨١	
جملة	٦٦٩٣٥	٤٨٣	٢٧٠٧٣	٢٢٢٤	٢١٠٥	٢٧٤١٩	٢٧١٣٢	١٧٥٥٨	٥٤٨٧	١٨٩٩	١٥٧٦			



## تقدير المشتغلين ( ١٥ سنة فأكثر ) طبقاً للفئة الجدولية من تصنيف النشاط الإقتصادي والنوع بكل محافظة وإجمالي الجمهورية ( حضر / ريف )

العدد بالمئات

تابع جدول رقم (١٠)

الإجمالي	الفئة الجدولية من تصنيف النشاط الإقتصادى											النوع	محل الإقامة	محافظات الجمهورية			
	ل	م	ن	س	ع	ف	ص	ق	ر	ش	ت						
٥٧٧	٠	٦	٠	١٢٣	٦٣	١٥	٠	٢١	٠	٠	٠	ذكور	حضر	شمال سيناء			
٢٤٧	٠	٠	٠	٧٤	١٢٤	٦	٣	٣	٠	٠	٠	إناث					
٨٢٤	٠	٦	٠	١٩٧	١٨٧	٢١	٣	٢٤	٠	٠	٠	جملة					
٣٢٥	٠	٠	٠	٧٦	٣٩	٢	١٠	١٥	٠	٠	٠	ذكور	ريف		شمال سيناء		
٥٧	٠	٠	٠	٥	٢٤	٧	٠	٠	٠	٠	٠	إناث					
٣٨٢	٠	٠	٠	٨١	٦٣	١٠	١٠	١٥	٠	٠	٠	جملة					
٩٠٢	٠	٦	٠	١٩٩	١٠٢	١٧	١٠	٣٦	٠	٠	٠	ذكور	الجملة			شمال سيناء	
٣٠٤	٠	٠	٠	٧٩	١٤٧	١٣	٣	٣	٠	٠	٠	إناث					
١٢٠٦	٠	٦	٠	٢٧٨	٢٥٠	٣١	١٣	٣٩	٠	٠	٠	جملة					
٢٦٢	٠	٦	٦	١٢	١٢	٠	٠	٦	٠	٠	٠	ذكور	حضر				شمال سيناء
١٢	٠	٠	٠	٠	٧	٠	٠	٠	٠	٠	٠	إناث					
٢٧٤	٠	٦	٦	١٢	١٩	٠	٠	٦	٠	٠	٠	جملة					
٢٥٧	٠	٣	٩	١٩	٩	٣	٠	٣	٠	٠	٠	ذكور	ريف	جنوب سيناء			
٩	٠	٠	٠	٠	٧	٢	٠	٠	٠	٠	٠	إناث					
٢٦٦	٠	٣	٩	١٩	١٧	٥	٠	٣	٠	٠	٠	جملة					
٥١٩	٠	٩	١٦	٣١	٢٢	٣	٠	٩	٠	٠	٠	ذكور	الجملة		جنوب سيناء		
٢١	٠	٠	٠	٠	١٤	٢	٠	٠	٠	٠	٠	إناث					
٥٤٠	٠	٩	١٦	٣١	٣٦	٥	٠	٩	٠	٠	٠	جملة					
٨٠٨٢٠	٧	٢٤٨١	٨٦٩	٦١٣٥	٥٠٣٤	١٥٠١	٦٢٣	٢٤٧٦	٥٥٥	٢٤	٧	ذكور	حضر			إجمالى الجمهورية	
٢٠٤٣٦	٠	٤٥٣	١٣٠	٣٣٨٦	٦٧٤٢	٢٣٠١	١٣١	٢١٦	٢٦٢	٨	٠	إناث					
١٠١٢٥٥	٧	٢٩٣٤	٩٩٩	٩٥٢١	١١٧٧٦	٣٨٠٢	٧٥٥	٢٦٩٢	٨١٧	٣٣	٧	جملة					
١١١٨١٨	٠	١٠٩٦	٤٢٤	٨٤٦٥	٦٦٤٥	١٢٦٦	٣٧٣	٣٢٧٩	٣٠١	٥	٠	ذكور	ريف				إجمالى الجمهورية
٢٩٩١٣	٠	١١١	٢٦	١١٤٤	٤٥١١	١٥٩٦	٧٩	٤٤	٧٥	٠	٠	إناث					
١٤١٧٣١	٠	١٢٠٧	٤٥٠	٩٦١٠	١١١٥٦	٢٨٦٢	٤٥٢	٣٣٢٣	٣٧٥	٥	٠	جملة					
١٩٢٦٣٨	٧	٣٥٧٧	١٢٩٣	١٤٦٠٠	١١٦٧٩	٢٧٦٧	٩٩٦	٥٧٥٥	٨٥٦	٢٩	٧	ذكور	الجملة	إجمالى الجمهورية			
٥٠٣٤٩	٠	٥٦٤	١٥٦	٤٥٣٠	١١٢٥٣	٣٨٩٧	٢١٠	٢٦٠	٣٣٧	٨	٠	إناث					
٢٤٢٩٨٧	٧	٤١٤١	١٤٤٩	١٩١٣١	٢٢٩٣٢	٦٦٦٥	١٢٠٦	٦٠١٥	١١٩٢	٣٧	٧	جملة					

## تقدير المشتغلين ( ١٥ سنة فأكثر ) طبقاً لنوع القطاع الذى يعملون فيه والنوع بكل محافظة وإجمالى الجمهورية ( حضر / ريف )

جدول رقم (١١)

العدد بالآلاف

الإجمالي	القطاع					النوع	محل الإقامة	محافظة الجمهورية	
	أخرى *	إستثمارى	خاص		عام أو أعمال عام				حكومى
			خارج المنشآت	داخل المنشآت					
١٩٧٦٥	١٢٨	٢٩١	٤٨٩٤	١٠٢٤٨	١٣٨٨	٢٨١٤	ذكور	القاهرة	
٥٠٣٦	٣٧	٧١	٦٦٢	١٧١٣	٢٢٧	٢٣٢٥	إناث		
٢٤٨٠٠	١٦٥	٣٦٢	٥٥٥٧	١١٩٦١	١٦١٥	٥١٤٠	جملة		
١٩٧٦٥	١٢٨	٢٩١	٤٨٩٤	١٠٢٤٨	١٣٨٨	٢٨١٤	ذكور		
٥٠٣٦	٣٧	٧١	٦٦٢	١٧١٣	٢٢٧	٢٣٢٥	إناث		
٢٤٨٠٠	١٦٥	٣٦٢	٥٥٥٧	١١٩٦١	١٦١٥	٥١٤٠	جملة		
١٠٠٢٥	٤٩	٣٥٩	٣٠٥٥	٤٤٨١	٨٩٥	١١٨٦	ذكور	الإسكندرية	
٢٢٩١	١٦	٢٩	٤٧١	٧٦٦	١٣١	٨٧٩	إناث		
١٢٣١٦	٦٥	٣٨٨	٣٥٢٦	٥٢٤٧	١٠٢٦	٢٠٦٥	جملة		
١٠٠٢٥	٤٩	٣٥٩	٣٠٥٥	٤٤٨١	٨٩٥	١١٨٦	ذكور		
٢٢٩١	١٦	٢٩	٤٧١	٧٦٦	١٣١	٨٧٩	إناث		
١٢٣١٦	٦٥	٣٨٨	٣٥٢٦	٥٢٤٧	١٠٢٦	٢٠٦٥	جملة		
١٤٥٦	٥٧	١٣١	٥٣١	٣٨١	٧٢	٢٨٣	ذكور	بورسعيد	
٤٤٧	٢	٧٠	١٤	٣٩	٧	٣١٦	إناث		
١٩٠٤	٥٩	٢٠١	٥٤٥	٤٢٠	٧٩	٥٩٩	جملة		
١٤٥٦	٥٧	١٣١	٥٣١	٣٨١	٧٢	٢٨٣	ذكور		
٤٤٧	٢	٧٠	١٤	٣٩	٧	٣١٦	إناث		
١٩٠٤	٥٩	٢٠١	٥٤٥	٤٢٠	٧٩	٥٩٩	جملة		
١٣١٣	٤	١٧٣	٣٥٧	٣٦٧	١٩٦	٢١٧	ذكور	السويس	
٢٦٤	٠	١٣	٥٨	٣٧	٦	١٥٠	إناث		
١٥٧٦	٤	١٨٦	٤١٥	٤٠٤	٢٠١	٣٦٧	جملة		
١٣١٣	٤	١٧٣	٣٥٧	٣٦٧	١٩٦	٢١٧	ذكور		
٢٦٤	٠	١٣	٥٨	٣٧	٦	١٥٠	إناث		
١٥٧٦	٤	١٨٦	٤١٥	٤٠٤	٢٠١	٣٦٧	جملة		

\*أخرى : تشمل التعاونيات والاجنبى



## تقدير المشتغلين ( ١٥ سنة فأكثر ) طبقاً لنوع القطاع الذى يعملون فيه والنوع بكل محافظة وإجمالى الجمهورية ( حضر / ريف )

تابع جدول رقم (١١)

العدد بالآلاف

الإجمالي	القطاع					النوع	محل الإقامة	محافظة الجمهورية			
	أخرى *	إستثمارى	خاص		عام أو أعمال عام				حكومى		
			خارج المنشآت	داخل المنشآت							
١٣٢٢	٦	٦	٤٠٦	٧٤٤	٢٢	١٣٩	ذكور	حضر	دمياط		
٢٨٧	٠	٠	٢٧	٤٥	٥	٢١٠	إناث				
١٦٠٩	٦	٦	٤٣٣	٧٨٩	٢٧	٣٤٨	جملة				
١٩٨٦	٥	٥	٧٥٨	٩٧٩	٢١	٢١٩	ذكور	ريف		دمياط	
٣٥٦	٠	٠	٦٢	٨٠	١٤	٢٠١	إناث				
٢٣٤٢	٥	٥	٨٢٠	١٠٥٩	٣٤	٤٢٠	جملة				
٣٣٠٨	١٠	١٠	١١٦٣	١٧٢٤	٤٣	٣٥٨	ذكور	الجملة			دمياط
٦٤٣	٠	٠	٨٩	١٢٥	١٩	٤١١	إناث				
٣٩٥١	١٠	١٠	١٢٥٣	١٨٤٩	٦١	٧٦٩	جملة				
٣٧٥٣	١٠	٢٥	١٤٠١	١٥٤٨	١١١	٦٥٨	ذكور	حضر	الدقهلية		
٧٨٩	٢	٠	١٠٥	٨٦	٢٠	٥٧٦	إناث				
٤٥٤٢	١٣	٢٥	١٥٠٧	١٦٣٣	١٣١	١٢٣٤	جملة				
٩٨٩٦	١٧	٤٨	٥٦١٣	٢١٨٢	٢٦٢	١٧٧٣	ذكور	ريف		الدقهلية	
٢١٩٤	٩	٠	١٠٥٨	٢١٨	١٤	٨٩٥	إناث				
١٢٠٩٠	٢٦	٤٨	٦٦٧١	٢٤٠٠	٢٧٦	٢٦٦٨	جملة				
١٣٦٤٩	٢٧	٧٣	٧٠١٤	٣٧٣٠	٣٧٣	٢٤٣١	ذكور	الجملة			الدقهلية
٢٩٨٣	١٢	٠	١١٦٣	٣٠٣	٣٤	١٤٧٠	إناث				
١٦٦٣٢	٣٩	٧٣	٨١٧٨	٤٠٣٣	٤٠٧	٣٩٠١	جملة				
٣٠٣٩	٠	١٧٠	٩٦٥	١٢٠٠	٦٢	٦٤١	ذكور	حضر	الشرقية		
٧٣٩	٠	٢٨	٨٨	١٢٠	٥	٤٩٨	إناث				
٣٧٧٧	٠	١٩٧	١٠٥٣	١٣٢٠	٦٧	١١٣٩	جملة				
١١٠٦٥	٣٣	٤٧٠	٥٤٩٦	٢٣٧٨	٢٤٠	٢٤٤٨	ذكور	ريف		الشرقية	
٢٤٩١	٥	٤٥	١١٩٧	٣٣٣	١٦	٨٩٥	إناث				
١٣٥٥٥	٣٧	٥١٦	٦٦٩٣	٢٧١١	٢٥٦	٣٣٤٣	جملة				
١٤١٠٣	٣٣	٦٤٠	٦٤٦٢	٣٥٧٨	٣٠٢	٣٠٨٩	ذكور	الجملة			الشرقية
٣٢٢٩	٥	٧٣	١٢٨٥	٤٥٤	٢٠	١٣٩٣	إناث				
١٧٣٣٣	٣٧	٧١٣	٧٧٤٦	٤٠٣١	٣٢٣	٤٤٨٢	جملة				

\*أخرى : تشمل التعاونيات والاجنبى



## تقدير المشتغلين ( ١٥ سنة فأكثر ) طبقاً لنوع القطاع الذي يعملون فيه والنوع بكل محافظة وإجمالي الجمهورية ( حضر / ريف )

تابع جدول رقم (١١)

العدد بالمنات

الإجمالي	القطاع					النوع	محل الإقامة	محافظات الجمهورية		
	أخرى *	إستثمارى	خاص		عام أو أعمال عام				حكومى	
			خارج المنشآت	داخل المنشآت						
٤٧٧٢	١٣	١٧٧	١٢٢٣	٢٢٦٥	٣٢٢	٧٧١	ذكور	حضر	القليوبية	
١٢٠٧	٧	٢٥	٢٠١	٣١٥	٤٠	٦١٨	إناث			
٥٩٧٩	٢٠	٢٠١	١٤٢٥	٢٥٨٠	٣٦٢	١٣٩٠	جملة			
٦٠٥٣	١٢	١٩٠	٢٣٧٠	١٩٩٩	٣٣٢	١١٥٠	ذكور	ريف		
١٣٤١	١٢	١٠	٥١٥	٢٤٣	١٩	٥٤٢	إناث			
٧٣٩٤	٢٤	٢٠٠	٢٨٨٥	٢٢٤٢	٣٥١	١٦٩٢	جملة			
١٠٨٢٥	٢٥	٣٦٧	٣٥٩٣	٤٢٦٤	٦٥٤	١٩٢١	ذكور	الجملة		
٢٥٤٨	١٩	٣٤	٧١٦	٥٥٩	٥٩	١١٦٠	إناث			
١٣٣٧٢	٤٥	٤٠١	٤٣٠٩	٤٨٢٣	٧١٣	٣٠٨١	جملة			
١٥٧٧	٣	٥	٥٦٥	٥٦٠	٦٤	٣٨١	ذكور	حضر		كفر الشيخ
٤٥٨	٥	٠	٧٧	٥٩	٥	٣١٢	إناث			
٢٠٣٦	٨	٥	٦٤٢	٦١٩	٦٩	٦٩٣	جملة			
٥٨٠٦	٢	١٧	٣٨٦٠	٧٧٣	٨٩	١٠٦٤	ذكور	ريف		
١٣٩٣	٥	٢	٩٠٩	٩٦	٢	٣٧٩	إناث			
٧١٩٩	٧	١٩	٤٧٦٩	٨٦٩	٩١	١٤٤٣	جملة			
٧٣٨٣	٥	٢٢	٤٤٢٥	١٣٣٣	١٥٣	١٤٤٥	ذكور	الجملة		
١٨٥١	١٠	٢	٩٨٦	١٥٥	٨	٦٩٠	إناث			
٩٢٣٤	١٥	٢٤	٥٤١١	١٤٨٨	١٦١	٢١٣٦	جملة			
٣٠٢٠	٥	١٥	٨٠٥	١٣٨٤	١٢٦	٦٨٥	ذكور	حضر	الغربية	
١١٦٥	٢	٥	١٠٧	٢٢٩	٣٣	٧٨٩	إناث			
٤١٨٥	٧	٢٠	٩١٣	١٦١٣	١٥٩	١٤٧٣	جملة			
٧٤٢٤	١١	٥١	٣٤١٧	١٨٣٢	٣١٢	١٨٠٠	ذكور	ريف		
١٩٩٩	٩	٠	٨٤٥	٣٢٩	٣١	٧٨٥	إناث			
٩٤٢٢	٢٠	٥١	٤٢٦١	٢١٦٢	٣٤٣	٢٥٨٥	جملة			
١٠٤٤٣	١٦	٦٥	٤٢٢٢	٣٢١٧	٤٣٨	٢٤٨٥	ذكور	الجملة		
٣١٦٤	١١	٥	٩٥٢	٥٥٨	٦٤	١٥٧٣	إناث			
١٣٦٠٧	٢٨	٧٠	٥١٧٤	٣٧٧٥	٥٠٢	٤٠٥٨	جملة			

\*أخرى : تشمل التعاونيات والاجنبى



## تقدير المشتغلين ( ١٥ سنة فأكثر ) طبقاً لنوع القطاع الذى يعملون فيه والنوع بكل محافظة وإجمالى الجمهورية ( حضر / ريف )

تابع جدول رقم (١١)

العدد بالآلاف

الإجمالي	القطاع					النوع	محل الإقامة	محافظة الجمهورية	
	أخرى *	إستثمارى	خاص		عام أو أعمال عام				حكومى
			خارج المنشآت	داخل المنشآت					
١٦٥٧	٥	٦٣	٥٠٧	٥٨٦	١٠٠	٣٩٦	ذكور	حضر	المنوفية
٧١٩	٨	٥	١٩٦	٧٠	١٠	٤٣٠	إناث		
٢٣٧٦	١٣	٦٨	٧٠٣	٦٥٦	١١٠	٨٢٦	جملة		
٧١٩٥	٣٤	٢٥٤	٣٠٠٦	١٦٢٣	٣٧٣	١٩٠٥	ذكور		
٣٠١٦	١٩	٩	٢٠٢٦	٣١٢	١٩	٦٣١	إناث		
١٠٢١١	٥٢	٢٦٣	٥٠٣٣	١٩٣٥	٣٩٢	٢٥٣٦	جملة		
٨٨٥٢	٣٩	٣١٧	٣٥١٣	٢٢٠٩	٤٧٤	٢٣٠١	ذكور		
٣٧٣٥	٢٦	١٤	٢٢٢٢	٣٨٢	٢٩	١٠٦١	إناث		
١٢٥٨٧	٦٥	٣٣١	٥٧٣٥	٢٥٩١	٥٠٢	٣٣٦٢	جملة		
٢٥٤٠	٠	٢٢	١٠٠٤	٩٥٣	١٢٢	٤٤٠	ذكور	حضر	البحيرة
٧٤٦	٠	٢	٣١١	٨٨	٥	٣٤٠	إناث		
٣٢٨٦	٠	٢٤	١٣١٥	١٠٤١	١٢٧	٧٧٩	جملة		
١١٥٠٧	١٢	١٦٤	٧٢٥٤	١٦٠١	٥٢١	١٩٥٤	ذكور		
٦٤٣٧	١٠	٢٢	٥٥٩٨	٢٦٣	٥	٥٣٩	إناث		
١٧٩٤٤	٢٢	١٨٦	١٢٨٥٣	١٨٦٥	٥٢٦	٢٤٩٣	جملة		
١٤٠٤٧	١٢	١٨٦	٨٢٥٨	٢٥٥٤	٦٤٤	٢٣٩٣	ذكور		
٧١٨٣	١٠	٢٤	٥٩٠٩	٣٥٢	١٠	٨٧٩	إناث		
٢١٢٣٠	٢٢	٢١٠	١٤١٦٧	٢٩٠٦	٦٥٣	٣٢٧٢	جملة		
١١٩٨	٠	٧٨	٢٦٥	٢٤٦	٢٥٤	٣٥٦	ذكور	حضر	الإسماعيلية
٢٨٣	٥	١٨	١٣	٣٩	١٦	١٩٢	إناث		
١٤٨١	٥	٩٦	٢٧٨	٢٨٥	٢٧٠	٥٤٨	جملة		
١٥٤٣	٠	٦٩	٨٢٦	٢٨٨	٥٠	٣١٠	ذكور		
٤١٣	٢	١٥	٢٤٧	٦٠	٠	٨٩	إناث		
١٩٥٦	٢	٨٤	١٠٧٢	٣٤٨	٥٠	٣٩٩	جملة		
٢٧٤١	٠	١٤٧	١٠٩٠	٥٣٤	٣٠٤	٦٦٦	ذكور		
٦٩٥	٧	٣٣	٢٦٠	٩٨	١٦	٢٨١	إناث		
٣٤٣٦	٧	١٨٠	١٣٥٠	٦٣٣	٣١٩	٩٤٧	جملة		

\*أخرى : تشمل التعاونيات والاجنبى

## تقدير المشتغلين ( ١٥ سنة فأكثر ) طبقاً لنوع القطاع الذى يعملون فيه والنوع بكل محافظة وإجمالى الجمهورية ( حضر / ريف )

تابع جدول رقم (١١)

العدد بالآلاف

الإجمالي	القطاع						النوع	محل الإقامة	محافظات الجمهورية
	أخرى *	إستثمارى	خاص		عام أو أعمال عام	حكومى			
			داخل المنشآت	خارج المنشآت					
٩٤٠٧	٤٤	٢٤٦	٢٦٨١	٤٥٣٤	٥٤٧	١٣٥٦	ذكور	حضر	الجيزة
٢٠٥٨	٢٠	٢٠	٣٤٣	٦١٨	٧٧	٩٧٩	إناث		
١١٤٦٥	٦٤	٢٦٦	٣٠٢٤	٥١٥٢	٦٢٤	٢٣٣٥	جملة		
٦٨٤٢	١٢	١٣٠	٣٠١٦	٢٤٣٣	٣٨٨	٨٦٢	ذكور	ريف	
٨٩٢	٢	٧	٤٨٢	١٨٢	٩	٢٠٨	إناث		
٧٧٣٣	١٤	١٣٧	٣٤٩٩	٢٦١٥	٣٩٧	١٠٧١	جملة		
١٦٢٤٩	٥٦	٣٧٦	٥٦٩٧	٦٩٦٧	٩٣٥	٢٢١٩	ذكور	الجملة	
٢٩٤٩	٢٢	٢٧	٨٢٦	٨٠٠	٨٧	١١٨٧	إناث		
١٩١٩٩	٧٨	٤٠٣	٦٥٢٣	٧٧٦٨	١٠٢١	٣٤٠٦	جملة		
١٤٨٥	١٣	٢٣	٤٥٣	٥٥٨	٥٦	٣٨٢	ذكور	حضر	
٤٣٨	٢	٥	١٠٥	٦٣	٢	٢٦١	إناث		
١٩٢٣	١٥	٢٨	٥٥٨	٦٢١	٥٩	٦٤٢	جملة		
٤٨٢٢	١٢	٥٤	٣٣٠٢	٦٠٦	٩٠	٧٥٨	ذكور	ريف	
٢٥٣٣	٠	٥	٢١٥٧	١٤٣	٢	٢٢٦	إناث		
٧٣٥٦	١٢	٥٩	٥٤٥٩	٧٤٩	٩٣	٩٨٤	جملة		
٦٣٠٨	٢٥	٧٧	٣٧٥٥	١١٦٤	١٤٧	١١٣٩	ذكور	الجملة	
٢٩٧١	٢	١٠	٢٢٦١	٢٠٦	٥	٤٨٧	إناث		
٩٢٧٩	٢٧	٨٦	٦٠١٧	١٣٧١	١٥٢	١٦٢٦	جملة		
١٥٩٢	٢	١٧	٨١١	٤٩٥	١٥	٢٥٢	ذكور	حضر	
٣٤٣	٥	٢	١١٥	٤٦	٢	١٧٣	إناث		
١٩٣٥	٧	١٩	٩٢٦	٥٤١	١٧	٤٢٥	جملة		
٥٥٤٩	٢٠	١٠٥	٤٠٧١	٧٠٢	٤٦	٦٠٤	ذكور	ريف	
١١٢١	٢	٠	٨٧٦	١٠٠	٤	١٣٩	إناث		
٦٦٧٠	٢٢	١٠٥	٤٩٤٧	٨٠٢	٥١	٧٤٣	جملة		
٧١٤١	٢٢	١٢٢	٤٨٨٢	١١٩٨	٦١	٨٥٦	ذكور	الجملة	
١٤٦٤	٧	٢	٩٩١	١٤٥	٧	٣١٢	إناث		
٨٦٠٥	٢٩	١٢٥	٥٨٧٣	١٣٤٣	٦٧	١١٦٨	جملة		

\*أخرى : تشمل التعاونيات والاجنبى



## تقدير المشتغلين ( ١٥ سنة فأكثر ) طبقاً لنوع القطاع الذى يعملون فيه والنوع بكل محافظة وإجمالى الجمهورية ( حضر / ريف )

العدد بالمئات

تابع جدول رقم (١١)

محافظة الجمهورية	محل الإقامة	النوع	القطاع					الإجمالى	
			حكومى	عام أو أعمال عام	خاص		إستثمارى		أخرى *
					داخل المنشآت	خارج المنشآت			
المنيا	حضر	ذكور	٥٨١	٥٧	٧١٩	٧٣٧	٥	٨	٢١٠٧
		إناث	٤٣٨	٠	٩٨	١١١	٣	٠	٦٤٩
		جملة	١٠١٨	٥٧	٨١٨	٨٤٨	٨	٨	٢٧٥٦
	ريف	ذكور	١٥٦٧	٧٨	١١٩٣	٦٣٩٣	٢٠	١٢	٩٢٦٢
		إناث	٣٦٩	٧	١٤٤	٢٥٥٣	٠	٢	٣٠٧٥
		جملة	١٩٣٥	٨٦	١٣٣٧	٨٩٤٦	٢٠	١٥	١٢٣٣٨
الجملة	ذكور	٢١٤٧	١٣٥	١٩١٢	٧١٣١	٢٥	٢٠	١١٣٦٩	
	إناث	٨٠٦	٧	٢٤٢	٢٦٦٣	٣	٢	٣٧٢٤	
	جملة	٢٩٥٤	١٤٢	٢١٥٤	٩٧٩٤	٢٧	٢٢	١٥٠٩٣	
أسيوط	حضر	ذكور	٨١٢	١٤١	٦٠٩	٧٧٦	٥	١٦	٢٣٥٩
		إناث	٦١٩	١٨	٥١	٦٧	٠	٥	٧٦٠
		جملة	١٤٣١	١٥٩	٦٦٠	٨٤٣	٥	٢١	٣١١٩
	ريف	ذكور	٩٧٠	١٠٣	٦٢٥	٤٨٢١	٢	١٧	٦٥٣٨
		إناث	٣٠١	٧	٥٥	٤٤٢	٢	٥	٨١٢
		جملة	١٢٧١	١١٠	٦٧٩	٥٢٦٣	٥	٢٢	٧٣٥٠
الجملة	ذكور	١٧٨٣	٢٤٤	١٢٣٣	٥٥٩٧	٨	٣٢	٨٨٩٧	
	إناث	٩٢٠	٢٥	١٠٦	٥٠٨	٢	١٠	١٥٧٢	
	جملة	٢٧٠٢	٢٦٩	١٣٣٩	٦١٠٥	١٠	٤٢	١٠٤٦٩	
سوهاج	حضر	ذكور	٥٩٤	٦٨	٧١١	٧١٧	١٠	٣	٢١٠٣
		إناث	٣٧٥	٣	٢٥	٣٥	٠	٣	٤٤٠
		جملة	٩٦٩	٧١	٧٣٧	٧٥٢	١٠	٥	٢٥٤٣
	ريف	ذكور	١٠٨٢	٧١	٦٤٨	٤٩٠٦	٢	٢	٦٧١١
		إناث	١٨٨	٠	١٤	٤٠١	٠	٢	٦٠٦
		جملة	١٢٧٠	٧١	٦٦٢	٥٣٠٦	٢	٥	٧٣١٦
الجملة	ذكور	١٦٧٥	١٣٩	١٣٥٩	٥٦٢٢	١٣	٥	٨٨١٤	
	إناث	٥٦٣	٣	٣٩	٤٣٦	٠	٥	١٠٤٦	
	جملة	٢٢٣٩	١٤١	١٣٩٩	٦٠٥٨	١٣	١٠	٩٨٦٠	

\*أخرى : تشمل التعاونيات والاجنبى



## تقدير المشتغلين ( ١٥ سنة فأكثر ) طبقاً لنوع القطاع الذى يعملون فيه والنوع بكل محافظة وإجمالى الجمهورية ( حضر / ريف )

تابع جدول رقم (١١)

العدد بالمئات

الإجمالي	القطاع					النوع	محل الإقامة	محافظة الجمهورية				
	أخرى *	إستثمارى	خاص		عام أو أعمال عام				حكومى			
			خارج المنشآت	داخل المنشآت								
١٣٨٢	٠	٥	٥٩٦	٣١٧	٨٥	٣٧٨	ذكور	حضر	قنا			
٢٥٠	٠	٠	٣٤	٣٩	٠	١٧٨	إناث					
١٦٣٢	٠	٥	٦٢٩	٣٥٦	٨٥	٥٥٦	جملة					
٥٠٧٨	٢	٥٧	٣٥٠٨	٣٣٥	٢٨٣	٨٩٢	ذكور	ريف		قنا		
٨١٢	٠	٣	٥٠٧	١٨	١٨	٢٦٧	إناث					
٥٨٩٠	٢	٥٩	٤٠١٥	٣٥٣	٣٠١	١١٦٠	جملة					
٦٤٦٠	٢	٦٢	٤١٠٤	٦٥٣	٣٦٩	١٢٧١	ذكور	الجملة			قنا	
١٠٦٢	٠	٣	٥٤٠	٥٦	١٨	٤٤٥	إناث					
٧٥٢٢	٢	٦٤	٤٦٤٤	٧٠٩	٣٨٧	١٧١٦	جملة					
١٣٨٠	٣	١٤	٤٣٧	٣٤٥	١٥٢	٤٢٩	ذكور	حضر				قنا
٣٩٤	٢	٠	٢٢	٨٤	١٢	٢٧٢	إناث					
١٧٧٤	٥	١٤	٤٦٠	٤٢٩	١٦٥	٧٠٢	جملة					
١٧٤٠	٥	٥	١١٦٤	٢٢٠	٤٩	٢٩٩	ذكور	ريف	أسوان			
١٦٠	٥	٠	٤٢	١٦	٠	٩٧	إناث					
١٩٠٠	٩	٥	١٢٠٦	٢٣٦	٤٩	٣٩٦	جملة					
٣١٢٠	٧	١٨	١٦٠١	٥٦٥	٢٠١	٧٢٨	ذكور	الجملة		أسوان		
٥٥٤	٧	٠	٦٤	١٠٠	١٢	٣٧٠	إناث					
٣٦٧٤	١٤	١٨	١٦٦٥	٦٦٥	٢١٣	١٠٩٧	جملة					
٩٣٧	٣	٣	٤١٢	٢٠٩	٤٥	٢٦٥	ذكور	حضر			أسوان	
١٠٠	٠	٠	٢٦	١١	٣	٦٠	إناث					
١٠٣٧	٣	٣	٤٣٨	٢٢٠	٤٨	٣٢٥	جملة					
١٦٢٦	٢	٧	١١٣٦	١٠٢	١٧	٣٦٠	ذكور	ريف				الأقصر
١٢١	٠	٠	٦١	٨	٣	٥٠	إناث					
١٧٤٧	٢	٧	١١٩٧	١١٠	٢٠	٤١٠	جملة					
٢٥٦٣	٥	١٠	١٥٤٩	٣١١	٦٣	٦٢٥	ذكور	الجملة	الأقصر			
٢٢١	٠	٠	٨٦	١٩	٥	١١٠	إناث					
٢٧٨٤	٥	١٠	١٦٣٥	٣٣١	٦٨	٧٣٥	جملة					

\*أخرى : تشمل التعاونيات والاجنبى

## تقدير المشتغلين ( ١٥ سنة فأكثر ) طبقاً لنوع القطاع الذى يعملون فيه والنوع بكل محافظة وإجمالى الجمهورية ( حضر / ريف )

تابع جدول رقم (١١)

العدد بالمنات

الإجمالي	القطاع					النوع	محل الإقامة	محافظة الجمهورية		
	أخرى *	إستثمارى	خاص		عام أو أعمال عام				حكومى	
			داخل المنشآت	خارج المنشآت						
٨٠٩	٠	٢٩	٢٠١	٢٩٢	١٢٠	١٦٦	ذكور	حضر	البحر الأحمر	
١٦١	٠	٣	٣	٣٥	٣	١١٨	إناث			
٩٦٩	٠	٣٢	٢٠٤	٣٢٧	١٢٣	٢٨٤	جملة			
٨٠٩	٠	٢٩	٢٠١	٢٩٢	١٢٠	١٦٦	ذكور	الجملة		الوادى الجديد
١٦١	٠	٣	٣	٣٥	٣	١١٨	إناث			
٩٦٩	٠	٣٢	٢٠٤	٣٢٧	١٢٣	٢٨٤	جملة			
٢٥٧	٢	٠	٧٩	٢٥	٨	١٤٤	ذكور	حضر	مطروح	
٧٣	٠	٠	٩	٢	٠	٦٢	إناث			
٣٣١	٢	٠	٨٨	٢٧	٨	٢٠٦	جملة			
٣٢٠	٠	٣	٢٣٣	١٧	٢	٦٥	ذكور	ريف		مطروح
٤٤	٠	٠	٢٤	٧	٠	١٣	إناث			
٣٦٤	٠	٣	٢٥٧	٢٥	٢	٧٨	جملة			
٥٧٧	٢	٣	٣١١	٤٢	٩	٢٠٩	ذكور	الجملة	مطروح	
١١٨	٠	٠	٣٣	٩	٠	٧٥	إناث			
٦٩٥	٢	٣	٣٤٥	٥٢	٩	٢٨٤	جملة			
٧٢٥	٧	٠	٣٢٦	٢٥٠	٣٣	١١٠	ذكور	حضر		مطروح
٨٠	٠	٠	١٧	٧	٠	٥٦	إناث			
٨٠٦	٧	٠	٣٤٣	٢٥٧	٣٣	١٦٦	جملة			
٢٧٤	٠	٠	١٦١	٦٤	٣٤	١٥	ذكور	ريف	مطروح	
٣٢	٠	٠	٢٤	٠	٠	٨	إناث			
٣٠٧	٠	٠	١٨٦	٦٤	٣٤	٢٣	جملة			
٩٩٩	٧	٠	٤٨٨	٣١٣	٦٧	١٢٥	ذكور	الجملة		مطروح
١١٣	٠	٠	٤٢	٧	٠	٦٤	إناث			
١١١٢	٧	٠	٥٢٩	٣٢٠	٦٧	١٨٩	جملة			

\*أخرى : تشمل التعاونيات والاجنبى



## تقدير المشتغلين ( ١٥ سنة فأكثر ) طبقاً لنوع القطاع الذى يعملون فيه والنوع بكل محافظة وإجمالى الجمهورية ( حضر / ريف )

تابع جدول رقم (١١)

العدد بالآلاف

الإجمالي	القطاع					النوع	محل الإقامة	حافظات الجمهورية				
	أخرى *	إستثمارى	خاص		عام أو أعمال عام				حكومى			
			خارج المنشآت	داخل المنشآت								
٥٧٧	٠	٢٤	١٦٧	١٢٦	٤٢	٢١٨	ذكور	حضر	شمال سيناء			
٢٤٧	٦	٦	١٥	١٢	٣	٢٠٤	إناث					
٨٢٤	٦	٣٠	١٨٣	١٣٨	٤٥	٤٢٢	جملة					
٣٢٥	٠	٠	١٣٣	٣٧	١٥	١٤٠	ذكور	ريف		شمال سيناء		
٥٧	٠	٠	١٧	٥	٠	٣٥	إناث					
٣٨٢	٠	٠	١٥٠	٤٢	١٥	١٧٦	جملة					
٩٠٢	٠	٢٤	٣٠٠	١٦٢	٥٧	٣٥٩	ذكور	الجملة			شمال سيناء	
٣٠٤	٦	٦	٣٢	١٧	٣	٢٤٠	إناث					
١٢٠٦	٦	٣٠	٣٣٢	١٨٠	٦٠	٥٩٨	جملة					
٢٦٢	٠	٠	١٦٦	٣١	٣٧	٢٨	ذكور	حضر				جنوب سيناء
١٢	٠	٠	٣	٢	٠	٧	إناث					
٢٧٤	٠	٠	١٦٩	٣٣	٣٧	٣٥	جملة					
٢٥٧	٠	٠	١٧٠	٤٣	٦	٣٧	ذكور	ريف	جنوب سيناء			
٩	٠	٠	٢	٠	٠	٧	إناث					
٢٦٦	٠	٠	١٧٢	٤٣	٦	٤٤	جملة					
٥١٩	٠	٠	٣٣٦	٧٥	٤٤	٦٥	ذكور	الجملة		جنوب سيناء		
٢١	٠	٠	٥	٢	٠	١٤	إناث					
٥٤٠	٠	٠	٣٤١	٧٦	٤٤	٧٩	جملة					
٨٠٨٢٠	٣٧٨	١٨٩٥	٢٤٥٣٨	٣٤١٨٤	٥١٤٢	١٤٦٨٢	ذكور	حضر			جمالى الجمهورية	
٢٠٤٣٦	١٢٨	٣٠٤	٣٢٣٦	٤٧٠١	٦٣١	١١٤٣٥	إناث					
١٠١٢٥٥	٥٠٦	٢١٩٩	٢٧٧٧٥	٣٨٨٨٥	٥٧٧٣	٢٦١١٧	جملة					
١١١٨١٨	٢١١	١٦٥٣	٦٥٦١٥	٢٠٦٨٢	٣٣٨٣	٢٠٢٧٤	ذكور	ريف				جمالى الجمهورية
٢٩٩١٣	٨٩	١٢٠	٢٠٠٤١	٢٦٢٦	١٧١	٦٨٦٥	إناث					
١٤١٧٣١	٣٠٠	١٧٧٤	٨٥٦٥٦	٢٣٣٠٨	٣٥٥٤	٢٧١٣٩	جملة					
١٩٢٦٣٨	٥٨٩	٣٥٤٨	٩٠١٥٤	٥٤٨٦٦	٨٥٢٥	٣٤٩٥٦	ذكور	الجملة	جمالى الجمهورية			
٥٠٣٤٩	٢١٧	٤٢٤	٢٣٢٧٨	٧٣٢٨	٨٠٢	١٨٣٠٠	إناث					
٢٤٢٩٨٧	٨٠٦	٣٩٧٣	١١٣٤٣١	٦٢١٩٤	٩٣٢٧	٥٣٢٥٥	جملة					

\*أخرى : تشمل التعاونيات والاجنبى

## تقدير المشتغلين ( ١٥ سنة فأكثر ) طبقاً للحالة العملية داخل أو خارج المنشآت والنوع بكل محافظة وإجمالي الجمهورية ( حضر / ريف )

العدد بالمئات

جدول رقم ( ١٢ )

الإجمالي		الحالة العملية								النوع	محل الإقامة	محافظة الجمهورية	
		يعمل لدى الأسرة بدون أجر		يعمل لحسابه ولا يستخدم أحد		صاحب عمل ويديره ويستخدم آخرين		يعمل بأجر نقدي					
								داخل المنشآت	خارج المنشآت				
خارج المنشآت	داخل المنشآت	خارج المنشآت	داخل المنشآت	خارج المنشآت	داخل المنشآت	خارج المنشآت	داخل المنشآت	خارج المنشآت	داخل المنشآت				
٤٩١٣	١٤٨٥٢	٢٠٣	١٢٨	٢٣٨٢	٧٣٤	٧٧	١٥٤٦	٢٢٥١	١٢٤٤٣	ذكور	حضر	القاهرة	
٦٦٥	٤٣٧١	٤٩٩	٢٩	٩٠	٦١	٣	٥٣	٧٤	٤٢٢٨	إناث			
٥٥٧٨	١٩٢٢٢	٧٠٢	١٥٧	٢٤٧٢	٧٩٥	٨٠	١٥٩٩	٢٣٢٥	١٦٦٧١	جملة			
٤٩١٣	١٤٨٥٢	٢٠٣	١٢٨	٢٣٨٢	٧٣٤	٧٧	١٥٤٦	٢٢٥١	١٢٤٤٣	ذكور	الجملة		الإسكندرية
٦٦٥	٤٣٧١	٤٩٩	٢٩	٩٠	٦١	٣	٥٣	٧٤	٤٢٢٨	إناث			
٥٥٧٨	١٩٢٢٢	٧٠٢	١٥٧	٢٤٧٢	٧٩٥	٨٠	١٥٩٩	٢٣٢٥	١٦٦٧١	جملة			
٣٠٦٦	٦٩٥٩	٣٥	٦٥	١٣٨٢	٥٠٦	١٧١	٧٨٤	١٤٧٧	٥٦٠٤	ذكور	حضر	بورسعيد	
٤٧١	١٨٢٠	٣٩٢	٢١	٣٩	٣٧	٠	٤٧	٣٩	١٧١٦	إناث			
٣٥٣٧	٨٧٧٩	٤٢٨	٨٦	١٤٢١	٥٤٣	١٧١	٨٣١	١٥١٦	٧٣٢٠	جملة			
٣٠٦٦	٦٩٥٩	٣٥	٦٥	١٣٨٢	٥٠٦	١٧١	٧٨٤	١٤٧٧	٥٦٠٤	ذكور	الجملة		السويس
٤٧١	١٨٢٠	٣٩٢	٢١	٣٩	٣٧	٠	٤٧	٣٩	١٧١٦	إناث			
٣٥٣٧	٨٧٧٩	٤٢٨	٨٦	١٤٢١	٥٤٣	١٧١	٨٣١	١٥١٦	٧٣٢٠	جملة			
٥٨٨	٨٦٨	٧	٩	٣٥٤	٢٢	٢	١١٩	٢٢٦	٧١٨	ذكور	حضر	البحر الأحمر	
١٤	٤٣٤	١٠	٠	٢	٠	٠	٣	٢	٤٣٠	إناث			
٦٠٢	١٣٠٢	١٧	٩	٣٥٥	٢٢	٢	١٢٢	٢٢٨	١١٤٨	جملة			
٥٨٨	٨٦٨	٧	٩	٣٥٤	٢٢	٢	١١٩	٢٢٦	٧١٨	ذكور	الجملة		شمال سيناء
١٤	٤٣٤	١٠	٠	٢	٠	٠	٣	٢	٤٣٠	إناث			
٦٠٢	١٣٠٢	١٧	٩	٣٥٥	٢٢	٢	١٢٢	٢٢٨	١١٤٨	جملة			
٣٥٧	٩٥٥	٩	٤	١٤٢	٧٨	٤	٦٥	٢٠١	٨٠٩	ذكور	حضر	المنيا	
٥٨	٢٠٦	٥٦	٠	٢	٧	٠	٢	٠	١٩٧	إناث			
٤١٥	١١٦٢	٦٥	٤	١٤٤	٨٥	٤	٦٦	٢٠١	١٠٠٦	جملة			
٣٥٧	٩٥٥	٩	٤	١٤٢	٧٨	٤	٦٥	٢٠١	٨٠٩	ذكور	الجملة		الفيوم
٥٨	٢٠٦	٥٦	٠	٢	٧	٠	٢	٠	١٩٧	إناث			
٤١٥	١١٦٢	٦٥	٤	١٤٤	٨٥	٤	٦٦	٢٠١	١٠٠٦	جملة			



تقدير المشتغلين ( ١٥ سنة فأكثر ) طبقاً للحالة العملية داخل أو خارج المنشآت والنوع بكل محافظة وإجمالي الجمهورية ( حضر / ريف )

العدد بالمئات

تابع جدول رقم ( ١٢ )

الإجمالي		الحالة العملية								النوع	محل الإقامة	محافظات الجمهورية		
		يعمل لدى الأسرة بدون أجر		يعمل لحسابه ولا يستخدم أحد		صاحب عمل ويديره ويستخدم آخرين		يعمل بأجر نقدي						
								داخل المنشآت	خارج المنشآت					
داخل المنشآت	خارج المنشآت	داخل المنشآت	خارج المنشآت	داخل المنشآت	خارج المنشآت	داخل المنشآت	خارج المنشآت	داخل المنشآت	خارج المنشآت					
٩١٧	٤٠٦	١١	١١	٨٦	٧٥	٢٢٢	٨	٣١١	٥٩٧	ذكور	حضر	دمياط		
٢٦٠	٢٧	٢٢	٧	٥	٥	١٠	٠	٠	٢٣٧	إناث				
١١٧٦	٤٣٣	٣٤	١٩	٩١	٨٠	٢٣٢	٨	٣١١	٨٣٤	جملة				
١٢٢٨	٧٥٨	١١	٥	١١٩	١٧٨	٢٣٥	٥٥	٥١٤	٨٧٠	ذكور	ريف		دمياط	
٢٩٥	٦٢	٤١	٥	٢٧	١٦	١١	٠	٥	٢٥١	إناث				
١٥٢٣	٨٢٠	٥٣	٩	١٤٦	١٩٤	٢٤٧	٥٥	٥١٨	١١٢١	جملة				
٢١٤٥	١١٦٣	٢٣	١٦	٢٠٥	٢٥٣	٤٥٧	٦٣	٨٢٥	١٤٦٧	ذكور	الجملة			دمياط
٥٥٤	٨٩	٦٤	١٢	٣٢	٢١	٢١	٠	٥	٤٨٨	إناث				
٢٦٩٩	١٢٥٣	٨٦	٢٨	٢٣٧	٢٧٤	٤٧٩	٦٣	٨٢٩	١٩٥٥	جملة				
٢٣٤٩	١٤٠٤	٨٦	٧١	٢٩٧	٤٦١	٤٥٦	١٧٤	٦٨٣	١٥٢٥	ذكور	حضر	الدقهلية		
٦٨٣	١٠٥	٧٨	٧	٢٧	١٧	٧	٢	٧	٦٤٢	إناث				
٣٠٣٣	١٥٠٩	١٦٤	٧٨	٣٢٤	٤٧٨	٤٦٤	١٧٦	٦٩٠	٢١٦٧	جملة				
٤٢٧٨	٥٦١٨	٤٧٤	٩٤	٣٨٧	١٢٧٠	٤٨٤	١٧٣٢	٢١٤١	٣٣١٣	ذكور	ريف		الدقهلية	
١١٣٦	١٠٥٨	٥٥٢	٣١	٨٥	٣٧٢	٢٨	٢١	١١٤	٩٩٢	إناث				
٥٤١٤	٦٦٧٦	١٠٢٥	١٢٥	٤٧٣	١٦٤٢	٥١٢	١٧٥٤	٢٢٥٥	٤٣٠٥	جملة				
٦٦٢٧	٧٠٢٢	٥٦٠	١٦٤	٦٨٥	١٧٣٢	٩٤٠	١٩٠٦	٢٨٢٤	٤٨٣٨	ذكور	الجملة			الدقهلية
١٨٢٠	١١٦٣	٦٣٠	٣٨	١١٢	٣٨٩	٣٦	٢٤	١٢١	١٦٣٤	إناث				
٨٤٤٧	٨١٨٥	١١٩٠	٢٠٣	٧٩٧	٢١٢٠	٩٧٦	١٩٣٠	٢٩٤٥	٦٤٧١	جملة				
٢٠٦٨	٩٧٠	٥٠	٦٥	١٥٠	٣٣٩	٣٢٩	١٨٧	٣٩٤	١٥٢٤	ذكور	حضر	الشرقية		
٦٥١	٨٨	٦٧	١٩	٩	٩	١٤	٧	٥	٦٠٩	إناث				
٢٧١٩	١٠٥٨	١١٧	٨٣	١٥٩	٣٤٩	٣٤٣	١٩٤	٣٩٩	٢١٣٣	جملة				
٥٥٥٤	٥٥١٠	٦٨٩	٨٦	٢٣٣	٧٣٤	٤٢٦	١٩٤٩	٢١٣٨	٤٨٠٩	ذكور	ريف		الشرقية	
١٢٩٤	١١٩٧	٩٧٢	٥٧	١٢٧	٦٣	٢٩	٦١	١٠٠	١٠٨١	إناث				
٦٨٤٩	٦٧٠٧	١٦٦٢	١٤٣	٣٦٠	٧٩٧	٤٥٦	٢٠١٠	٢٢٣٨	٥٨٩٠	جملة				
٧٦٢٣	٦٤٨١	٧٣٩	١٥١	٣٨٣	١٠٧٣	٧٥٦	٢١٣٦	٢٥٣٢	٦٣٣٤	ذكور	الجملة			الشرقية
١٩٤٥	١٢٨٥	١٠٣٩	٧٥	١٣٦	٧٣	٤٣	٦٨	١٠٤	١٦٩٠	إناث				
٩٥٦٧	٧٧٦٥	١٧٧٩	٢٢٦	٥١٩	١١٤٦	٧٩٩	٢٢٠٥	٢٦٣٦	٨٠٢٤	جملة				



تقدير المشتغلين ( ١٥ سنة فأكثر ) طبقاً للحالة العملية داخل أو خارج المنشآت والنوع بكل محافظة وإجمالي الجمهورية ( حضر / ريف )

العدد بالمئات

تابع جدول رقم ( ١٢ )

الإجمالي		الحالة العملية								النوع	محل الإقامة	محافظات الجمهورية		
		يعمل لدى الأسرة بدون أجر		يعمل لحسابه ولا يستخدم أحد		صاحب عمل ويديره ويستخدم آخرين		يعمل بأجر نقدي						
خارج المنشآت	داخل المنشآت	خارج المنشآت	داخل المنشآت	خارج المنشآت	داخل المنشآت	خارج المنشآت	داخل المنشآت	خارج المنشآت	داخل المنشآت					
١٢٢٣	٣٥٤٨	١٨	٤٩	٤٩٦	١٨٤	٤٤	٣٢٧	٦٦٥	٢٩٨٧	ذكور	حضر	القليوبية		
٢٠١	١٠٠٦	١٣٧	٣٠	٥٠	٢٥	٠	٢٥	١٥	٩٢٦	إناث				
١٤٢٥	٤٥٥٤	١٥٥	٧٩	٥٤٦	٢٠٩	٤٤	٣٥٢	٦٨٠	٣٩١٣	جملة				
٢٣٧٢	٣٦٨١	١٦١	٣٤	٥٣٩	١٨٣	٣٤٩	٢٥٠	١٣٢٣	٣٢١٤	ذكور	ريف		القليوبية	
٥١٥	٨٢٦	٣٩٧	٢٩	٧٠	٥١	٣١	١٩	١٧	٧٢٧	إناث				
٢٨٨٧	٤٥٠٧	٥٥٨	٦٣	٦٠٩	٢٣٣	٣٨٠	٢٦٩	١٣٤٠	٣٩٤١	جملة				
٣٥٩٦	٧٢٢٩	١٧٩	٨٣	١٠٣٥	٣٦٧	٣٩٣	٥٧٧	١٩٨٨	٦٢٠١	ذكور	الجملة			كفر الشيخ
٧١٦	١٨٣٢	٥٣٤	٥٩	١١٩	٧٥	٣١	٤٤	٣٢	١٦٥٣	إناث				
٤٣١٢	٩٠٦١	٧١٣	١٤٢	١١٥٤	٤٤٣	٤٢٤	٦٢٢	٢٠٢٠	٧٨٥٥	جملة				
٥٦٥	١٠١٢	٤١	٣١	١٩٤	٨٢	١٢٣	١٦٦	٢٠٧	٧٣٤	ذكور	حضر	كفر الشيخ		
٧٧	٣٨١	٤٦	١٠	١٥	٢٦	٠	٥	١٥	٣٤٠	إناث				
٦٤٢	١٣٩٤	٨٧	٤١	٢١٠	١٠٨	١٢٣	١٧١	٢٢٣	١٠٧٤	جملة				
٣٨٦٠	١٩٤٦	٦٠٤	١٤	٥٢٣	١٣٧	١٧٢٧	١٥٧	١٠٠٧	١٦٣٧	ذكور	ريف		كفر الشيخ	
٩٠٩	٤٨٤	٧٦٥	٢٦	١٤	٣١	٤٦	١٧	٨٤	٤١٠	إناث				
٤٧٦٩	٢٤٣٠	١٣٦٩	٤١	٥٣٧	١٦٨	١٧٧٢	١٧٣	١٠٩٠	٢٠٤٧	جملة				
٤٤٢٥	٢٩٥٨	٦٤٥	٤٥	٧١٧	٢١٩	١٨٤٩	٣٢٣	١٢١٤	٢٣٧١	ذكور	الجملة			كفر الشيخ
٩٨٦	٨٦٥	٨١١	٣٧	٣٠	٥٧	٤٦	٢٢	٩٩	٧٥٠	إناث				
٥٤١١	٣٨٢٤	١٤٥٦	٨٢	٧٤٧	٢٧٦	١٨٩٥	٣٤٥	١٣١٣	٣١٢١	جملة				
٨١٠	٢٢٠٩	١٢	٥٧	٣٨٢	١٧٠	٦٤	٤٢١	٣٥٢	١٥٦٢	ذكور	حضر	الغربية		
١٠٧	١٠٥٨	٦٢	٣٦	٣١	٢٤	٠	١٩	١٤	٩٧٩	إناث				
٩١٨	٣٢٦٧	٧٤	٩٢	٤١٣	١٩٤	٦٤	٤٤٠	٣٦٦	٢٥٤١	جملة				
٣٤١٩	٤٠٠٥	٢٢٧	٣٢	٦٧٧	٢٣٤	١١١٦	٢٦٢	١٣٩٨	٣٤٧٦	ذكور	ريف		الغربية	
٨٤٧	١١٥٢	٦١٠	٦٦	٨٢	٩٣	٢٩	٢٧	١٢٦	٩٦٦	إناث				
٤٢٦٦	٥١٥٦	٨٣٧	٩٨	٧٥٩	٣٢٧	١١٤٥	٢٨٨	١٥٢٤	٤٤٤٣	جملة				
٤٢٢٩	٦٢١٤	٢٤٠	٨٩	١٠٥٩	٤٠٤	١١٨٠	٦٨٣	١٧٥١	٥٠٣٨	ذكور	الجملة			الغربية
٩٥٤	٢٢١٠	٦٧٢	١٠٢	١١٣	١١٧	٢٩	٤٦	١٤٠	١٩٤٥	إناث				
٥١٨٣	٨٤٢٣	٩١٢	١٩١	١١٧٢	٥٢١	١٢٠٩	٧٢٩	١٨٩١	٦٩٨٣	جملة				



## تقدير المشتغلين ( ١٥ سنة فأكثر ) طبقاً للحالة العملية داخل أو خارج المنشآت والنوع بكل محافظة وإجمالي الجمهورية ( حضر / ريف )

تابع جدول رقم ( ١٢ )

العدد بالآلاف

الإجمالي		الحالة العملية								النوع	محل الإقامة	محافظات الجمهورية		
		يعمل لدى الأسرة بدون أجر		يعمل لحسابه ولا يستخدم أحد		صاحب عمل ويديره ويستخدم آخرين		يعمل بأجر نقدي						
خارج المنشآت	داخل المنشآت	خارج المنشآت	داخل المنشآت	خارج المنشآت	داخل المنشآت	خارج المنشآت	داخل المنشآت	خارج المنشآت	داخل المنشآت					
٥٠٧	١١٥٠	٢١	١٨	١٦٦	١٢٤	١٢٩	١٤٠	١٩٠	٨٦٨	ذكور	حضر	المنوفية		
١٩٦	٥٢٣	١٦١	١٣	١٣	١٠	١٠	٥	١٣	٤٩٥	إناث				
٧٠٣	١٦٧٣	١٨٢	٣١	١٧٩	١٣٤	١٣٩	١٤٥	٢٠٣	١٣٦٣	جملة				
٣٠٧٦	٤١١٩	٥٥١	٤١	٤٤٨	١٨٤	١٠٣٤	٢٠١	١٠٤٤	٣٦٩٣	ذكور	ريف		المنوفية	
٢٠٣١	٩٨٥	١٧٠٥	٨٩	١٢٩	٦١	١٠٣	٤٠	٩٤	٧٩٥	إناث				
٥١٠٧	٥١٠٤	٢٢٥٥	١٣٠	٥٧٧	٢٤٥	١١٣٧	٢٤١	١١٣٧	٤٤٨٨	جملة				
٣٥٨٢	٥٢٧٠	٥٧٢	٥٩	٦١٤	٣٠٨	١١٦٣	٣٤١	١٢٣٤	٤٥٦١	ذكور	الجملة			المنوفية
٢٢٢٧	١٥٠٨	١٨٦٦	١٠٢	١٤٢	٧١	١١٣	٤٥	١٠٦	١٢٩٠	إناث				
٥٨٠٩	٦٧٧٨	٢٤٣٧	١٦١	٧٥٥	٣٧٩	١٢٧٧	٣٨٦	١٣٤٠	٥٨٥٢	جملة				
١٠٠٤	١٥٣٦	٤٦	٧١	٤٧٩	١٠٧	٢١٠	٣٩٦	٢٦٩	٩٦٢	ذكور	حضر	البحيرة		
٣١١	٤٣٥	٢٢٢	٥	٨٤	١٢	٠	٧	٥	٤١١	إناث				
١٣١٥	١٩٧٢	٢٦٩	٧٦	٥٦٢	١١٩	٢١٠	٤٠٣	٢٧٣	١٣٧٤	جملة				
٧٢٦٩	٤٢٣٨	١٠٨٩	٦١	١١٥١	٢٣٧	٣٢٩٥	٤٤٨	١٧٣٣	٣٤٩١	ذكور	ريف		البحيرة	
٥٦٠٣	٨٣٤	٣٣٩٩	٤١	٢٠٩١	٨٢	٧٠	١٩	٤٤	٦٩١	إناث				
١٢٨٧٢	٥٠٧٢	٤٤٨٨	١٠٢	٣٢٤٢	٣٢٠	٣٣٦٥	٤٦٧	١٧٧٧	٤١٨٣	جملة				
٨٢٧٣	٥٧٧٤	١١٣٦	١٣٢	١٦٢٩	٣٤٥	٣٥٠٥	٨٤٤	٢٠٠٢	٤٤٥٤	ذكور	الجملة			البحيرة
٥٩١٤	١٢٦٩	٣٦٢١	٤٦	٢١٧٥	٩٤	٧٠	٢٧	٤٨	١١٠٣	إناث				
١٤١٨٧	٧٠٤٣	٤٧٥٧	١٧٨	٣٨٠٤	٤٣٩	٣٥٧٥	٨٧٠	٢٠٥٠	٥٥٥٦	جملة				
٢٦٥	٩٣٣	١١	١٩	٨٣	٢٧	١١	٨٨	١٦٠	٨٠٠	ذكور	حضر	الإسماعيلية		
١٣	٢٧٠	١٠	٨	٣	٣	٠	٣	٠	٢٥٧	إناث				
٢٧٨	١٢٠٣	٢١	٢٧	٨٥	٢٩	١١	٩١	١٦٠	١٠٥٦	جملة				
٨٢٦	٧١٧	٩٣	٢٠	١٥٨	٣٧	١٩٥	٧٢	٣٧٩	٥٨٩	ذكور	ريف		الإسماعيلية	
٢٤٧	١٦٦	٢٠٠	١٩	٦	٦	٦	٦	٣٤	١٣٤	إناث				
١٠٧٢	٨٨٣	٢٩٣	٣٩	١٦٥	٤٣	٢٠١	٧٨	٤١٣	٧٢٣	جملة				
١٠٩٠	١٦٥١	١٠٤	٣٨	٢٤١	٦٤	٢٠٦	١٦٠	٥٤٠	١٣٨٩	ذكور	الجملة			الإسماعيلية
٢٦٠	٤٣٦	٢١٠	٢٧	٩	٩	٦	٩	٣٤	٣٩١	إناث				
١٣٥٠	٢٠٨٦	٣١٤	٦٥	٢٥٠	٧٣	٢١٢	١٦٩	٥٧٤	١٧٨٠	جملة				



تقدير المشتغلين ( ١٥ سنة فأكثر ) طبقاً للحالة العملية داخل أو خارج المنشآت والنوع بكل محافظة وإجمالي الجمهورية ( حضر / ريف )

العدد بالمئات

تابع جدول رقم ( ١٢ )

الإجمالي	الحالة العملية									النوع	محل الإقامة	محافظات الجمهورية			
	يعمل لدى الأسرة بدون أجر		يعمل لحسابه ولا يستخدم أحد		صاحب عمل ويديره ويستخدم آخرين		يعمل بأجر نقدي								
	خارج المنشآت	داخل المنشآت	خارج المنشآت	داخل المنشآت	خارج المنشآت	داخل المنشآت	خارج المنشآت	داخل المنشآت							
٢٦٨١	٦٧٢٧	٧٠	٢٩	١٤٥٦	٤٩٤	٦٧	٧١٠	١٠٨٧	٥٤٩٣	ذكور	حضر	الجيزة			
٣٤٣	١٧١٤	٢٣٢	٣	٥٧	٢٩	٠	٢٦	٥٤	١٦٥٧	إناث					
٣٠٢٤	٨٤٤١	٣٠٢	٣٢	١٥١٣	٥٢٣	٦٧	٧٣٦	١١٤٢	٧١٥٠	جملة					
٣٠١٦	٣٨٢٦	١٩٠	٣٦	١٤٦٠	٤٣١	٢٢٩	١٩٥	١١٣٧	٣١٦٣	ذكور	ريف		الجيزة		
٤٨٢	٤٠٩	٤٢٦	٧	٣٥	٢٦	٢	٢	١٩	٣٧٤	إناث					
٣٤٩٩	٤٢٣٥	٦١٦	٤٣	١٤٩٥	٤٥٧	٢٣١	١٩٨	١١٥٦	٣٥٣٧	جملة					
٥٦٩٧	١٠٥٥٢	٢٦٠	٦٥	٢٩١٦	٩٢٥	٢٩٦	٩٠٦	٢٢٢٥	٨٦٥٦	ذكور	الجملة			الجيزة	
٨٢٦	٢١٢٤	٦٥٨	١٠	٩٣	٥٥	٢	٢٨	٧٣	٢٠٣١	إناث					
٦٥٢٣	١٢٦٧٦	٩١٨	٧٥	٣٠٠٨	٩٨٠	٢٩٨	٩٣٤	٢٢٩٨	١٠٦٨٧	جملة					
٤٥٣	١٠٣٢	٢٨	٤٦	١٢٨	٦٤	٦٤	١٣٦	٢٣٣	٧٨٦	ذكور	حضر				بنى سويف
١٠٥	٣٣٣	٩١	١٤	١٢	١٦	٠	٧	٢	٢٩٦	إناث					
٥٥٨	١٣٦٥	١١٩	٦٠	١٤٠	٨٠	٦٤	١٤٣	٢٣٥	١٠٨٢	جملة					
٣٣٠٢	١٥٢٠	٣٩١	١٠	٣٥٧	٩٨	١٠٥١	٧٨	١٥٠٣	١٣٣٥	ذكور	ريف	بنى سويف			
٢١٥٩	٣٧٤	١٨٩٩	٢٩	٨٥	٧٣	٦٣	٢	١١٢	٢٧٠	إناث					
٥٤٦١	١٨٩٤	٢٢٩٠	٣٩	٤٤٢	١٧١	١١١٤	٨١	١٦١٥	١٦٠٤	جملة					
٣٧٥٥	٢٥٥٢	٤١٩	٥٦	٤٨٥	١٦٢	١١١٥	٢١٤	١٧٣٦	٢١٢١	ذكور	الجملة		بنى سويف		
٢٢٦٤	٧٠٧	١٩٩٠	٤٣	٩٧	٨٩	٦٣	٩	١١٤	٥٦٥	إناث					
٦٠١٩	٣٢٥٩	٢٤٠٩	٩٩	٥٨٢	٢٥١	١١٧٨	٢٢٣	١٨٥٠	٢٦٨٦	جملة					
٨١١	٧٨٢	٦١	٣٤	٢٠٤	٧٥	١٩٧	١٦٣	٣٥٠	٥١٠	ذكور	حضر			الفيوم	
١١٥	٢٢٨	٩٦	٥	١٧	٧	٠	٢	٢	٢١٣	إناث					
٩٢٦	١٠٠٩	١٥٧	٣٩	٢٢١	٨٢	١٩٧	١٦٥	٣٥٢	٧٢٣	جملة					
٤٠٨٥	١٤٦٤	٦٧٤	١٥	٤٧٤	١١٤	١٣٨٥	١١٠	١٥٥٢	١٢٢٥	ذكور	ريف				الفيوم
٨٧٦	٢٤٥	٧٩٢	٧	٥٣	٤٤	٢٤	١٣	٧	١٨١	إناث					
٤٩٦٠	١٧٠٩	١٤٦٦	٢٢	٥٢٧	١٥٨	١٤٠٩	١٢٣	١٥٥٨	١٤٠٦	جملة					
٤٨٩٥	٢٢٤٦	٧٣٥	٤٩	٦٧٨	١٨٩	١٥٨٢	٢٧٢	١٩٠١	١٧٣٤	ذكور	الجملة	الفيوم			
٩٩١	٤٧٣	٨٨٨	١١	٧٠	٥١	٢٤	١٦	٩	٣٩٥	إناث					
٥٨٨٦	٢٧١٩	١٦٢٢	٦١	٧٤٨	٢٤١	١٦٠٦	٢٨٨	١٩١٠	٢١٢٩	جملة					



تقدير المشتغلين ( ١٥ سنة فأكثر ) طبقاً للحالة العملية داخل أو خارج المنشآت والنوع بكل محافظة وإجمالي الجمهورية ( حضر / ريف )

تابع جدول رقم ( ١٢ )

العدد بالآلاف

الإجمالي		الحالة العملية								النوع	محل الإقامة	محافظات الجمهورية		
		يعمل لدى الأسرة بدون أجر		يعمل لحسابه ولا يستخدم أحد		صاحب عمل ويديره ويستخدم آخرين		يعمل بأجر نقدي						
خارج المنشآت	داخل المنشآت	خارج المنشآت	داخل المنشآت	خارج المنشآت	داخل المنشآت	خارج المنشآت	داخل المنشآت	خارج المنشآت	داخل المنشآت					
٧٣٧	١٣٧٠	٢٦	٦٧	٢٦٠	٩٨	٦٧	٢٣٦	٣٨٥	٩٦٩	ذكور	حضر	المنيا		
١١١	٥٣٨	٨٥	١٨	٢٥	١٣	٠	٨	٠	٥٠٠	إناث				
٨٤٨	١٩٠٨	١١١	٨٤	٢٨٥	١١٠	٦٧	٢٤٤	٣٨٥	١٤٦٩	جملة				
٦٣٩٣	٢٨٦٩	٩٦٨	٣٢	٧٠٦	١٦٤	٢٢٦٨	١٨١	٢٤٥١	٢٤٩٣	ذكور	ريف		المنيا	
٢٥٥٥	٥٢٠	٢٠٧٦	٥١	٣٤٩	٥٤	١٠٣	١٠	٢٧	٤٠٥	إناث				
٨٩٤٨	٣٣٨٩	٣٠٤٤	٨٣	١٠٥٦	٢١٧	٢٣٧٠	١٩١	٢٤٧٨	٢٨٩٨	جملة				
٧١٣١	٤٢٣٩	٩٩٣	٩٩	٩٦٦	٢٦١	٢٣٣٥	٤١٧	٢٨٣٧	٣٤٦١	ذكور	الجملة			المنيا
٢٦٦٦	١٠٥٨	٢١٦٢	٦٩	٣٧٤	٦٦	١٠٣	١٧	٢٧	٩٠٦	إناث				
٩٧٩٦	٥٢٩٧	٣١٥٥	١٦٧	١٣٤٠	٣٢٨	٢٤٣٧	٤٣٥	٢٨٦٣	٤٣٦٧	جملة				
٧٧٨	١٥٨٠	٨	٣٧	١٨٥	٧١	٣٩	١٧٠	٥٤٦	١٣٠٣	ذكور	حضر	أسيوط		
٦٧	٦٩٣	٦٢	٣	٣	٠	٠	٥	٣	٦٨٦	إناث				
٨٤٥	٢٢٧٤	٦٩	٣٩	١٨٨	٧١	٣٩	١٧٥	٥٤٨	١٩٨٩	جملة				
٤٨٢١	١٧١٧	٣٤١	١٩	٥٢١	١١٣	٨٧٢	١٠١	٣٠٨٧	١٤٨٤	ذكور	ريف		أسيوط	
٤٤٤	٣٦٨	٣٩٩	٢	١٩	٥	١٤	٠	١٢	٣٦٠	إناث				
٥٢٦٥	٢٠٨٥	٧٤٠	٢٢	٥٤٠	١١٨	٨٨٦	١٠١	٣٠٩٩	١٨٤٥	جملة				
٥٥٩٩	٣٢٩٨	٣٤٩	٥٦	٧٠٧	١٨٣	٩١١	٢٧١	٣٦٣٣	٢٧٨٨	ذكور	الجملة			أسيوط
٥١١	١٠٦١	٤٦٠	٥	٢٢	٥	١٤	٥	١٥	١٠٤٦	إناث				
٦١١٠	٤٣٥٩	٨٠٩	٦١	٧٢٨	١٨٨	٩٢٥	٢٧٦	٣٦٤٧	٣٨٣٤	جملة				
٧١٧	١٣٨٦	٨	١١٥	٢١٤	١٦٥	٥	١٦٧	٤٨٩	٩٣٩	ذكور	حضر	سوهاج		
٣٥	٤٠٥	٣٥	٣	٠	٠	٠	٥	٠	٣٩٧	إناث				
٧٥٢	١٧٩١	٤٣	١١٨	٢١٤	١٦٥	٥	١٧٢	٤٨٩	١٣٣٦	جملة				
٤٩٠٨	١٨٠٣	٤٨١	٣٣	١١٤٣	٢٠٣	١١٥٩	١٣٢	٢١٢٥	١٤٣٥	ذكور	ريف		سوهاج	
٤٠١	٢٠٥	٣٩٨	٢	٠	٢	٠	٢	٢	١٩٨	إناث				
٥٣٠٩	٢٠٠٨	٨٧٩	٣٥	١١٤٣	٢٠٥	١١٥٩	١٣٤	٢١٢٨	١٦٣٣	جملة				
٥٦٢٥	٣١٨٩	٤٨٩	١٤٨	١٣٥٧	٣٦٧	١١٦٤	٢٩٩	٢٦١٤	٢٣٧٤	ذكور	الجملة			سوهاج
٤٣٦	٦١٠	٤٣٤	٥	٠	٢	٠	٧	٢	٥٩٥	إناث				
٦٠٦١	٣٧٩٩	٩٢٢	١٥٣	١٣٥٧	٣٧٠	١١٦٤	٣٠٧	٢٦١٧	٢٩٦٩	جملة				



## تقدير المشتغلين ( ١٥ سنة فأكثر ) طبقاً للحالة العملية داخل أو خارج المنشآت والنوع بكل محافظة وإجمالي الجمهورية ( حضر / ريف )

تابع جدول رقم ( ١٢ )

العدد بالآلاف

الإجمالي		الحالة العملية								النوع	محل الإقامة	محافظات الجمهورية			
		يعمل لدى الأسرة بدون أجر		يعمل لحسابه ولا يستخدم أحد		صاحب عمل ويديره ويستخدم آخرين		يعمل بأجر نقدي							
خارج المنشآت	داخل المنشآت	خارج المنشآت	داخل المنشآت	خارج المنشآت	داخل المنشآت	خارج المنشآت	داخل المنشآت	خارج المنشآت	داخل المنشآت						
٥٩٨	٧٨٤	٥١	٢٧	١٣٩	٦٣	١٢٧	٥٩	٢٨١	٦٣٥	ذكور	حضر	قنا			
٣٤	٢١٧	٢٦	٣	٨	٣	٠	١٣	٠	١٩٩	إناث					
٦٣٢	١٠٠٠	٧٧	٢٩	١٤٧	٦٦	١٢٧	٧١	٢٨١	٨٣٣	جملة					
٣٥٣٣	١٥٤٦	٤٥١	٧	٤٣٩	٩٤	٥٦٧	٦٤	٢٠٧٦	١٣٨١	ذكور	ريف		قنا		
٥٠٧	٣٠٥	٤٩٩	٠	٥	١٥	٣	٠	٠	٢٩٠	إناث					
٤٠٣٩	١٨٥١	٩٥٠	٧	٤٤٤	١٠٩	٥٧٠	٦٤	٢٠٧٦	١٦٧٠	جملة					
٤١٣١	٢٣٢٩	٥٠٢	٣٤	٥٧٨	١٥٧	٦٩٤	١٢٣	٢٣٥٦	٢٠١٥	ذكور	الجملة			قنا	
٥٤٠	٥٢٢	٥٢٥	٣	١٣	١٨	٣	١٣	٠	٤٨٩	إناث					
٤٦٧١	٢٨٥١	١٠٢٧	٣٧	٥٩١	١٧٥	٦٩٦	١٣٦	٢٣٥٦	٢٥٠٤	جملة					
٤٤٠	٩٤٠	١٦	٨	١٣٣	٦٠	٥٧	١٠٣	٢٣٤	٧٦٩	ذكور	حضر				قنا
٢٢	٣٧١	١٧	٥	٥	٧	٠	١٢	٠	٣٤٧	إناث					
٤٦٢	١٣١١	٣٤	١٣	١٣٨	٦٧	٥٧	١١٦	٢٣٤	١١١٥	جملة					
١١٧١	٥٦٩	١٥٠	٢	٢٢٩	٣٥	٣١٧	٣٧	٤٧٤	٤٩٥	ذكور	ريف	أسولن			
٤٢	١١٨	٤٢	٠	٠	٢	٠	٠	٠	١١٦	إناث					
١٢١٣	٦٨٨	١٩٢	٢	٢٢٩	٣٧	٣١٧	٣٧	٤٧٤	٦١١	جملة					
١٦١١	١٥٠٩	١٦٧	١٠	٣٦٢	٩٤	٣٧٤	١٤٠	٧٠٨	١٢٦٤	ذكور	الجملة		أسولن		
٦٤	٤٩٠	٥٩	٥	٥	١٠	٠	١٢	٠	٤٦٢	إناث					
١٦٧٥	١٩٩٩	٢٢٦	١٥	٣٦٧	١٠٤	٣٧٤	١٥٣	٧٠٨	١٧٢٦	جملة					
٤١٢	٥٢٥	٢٨	٢٣	٤٢	٣٧	٤٢	٤٠	٢٩٩	٤٢٦	ذكور	حضر			أسولن	
٢٦	٧٤	٢٦	٠	٠	٠	٠	٣	٠	٧١	إناث					
٤٣٨	٥٩٩	٥٤	٢٣	٤٢	٣٧	٤٢	٤٢	٢٩٩	٤٩٨	جملة					
١١٣٩	٤٨٧	١٤٥	٧	٢٧	٢٠	٢٠٠	٧	٧٦٧	٤٥٢	ذكور	ريف				الأقصر
٦١	٦١	٥٨	٣	٣	٠	٠	٠	٠	٥٨	إناث					
١٢٠٠	٥٤٨	٢٠٣	١٠	٣٠	٢٠	٢٠٠	٧	٧٦٧	٥١٠	جملة					
١٥٥١	١٠١٢	١٧٣	٣٠	٧٠	٥٧	٢٤٢	٤٧	١٠٦٦	٨٧٨	ذكور	الجملة	الأقصر			
٨٦	١٣٥	٨٤	٣	٣	٠	٠	٣	٠	١٢٩	إناث					
١٦٣٧	١١٤٧	٢٥٧	٣٣	٧٢	٥٧	٢٤٢	٥٠	١٠٦٦	١٠٠٨	جملة					



## تقدير المشتغلين ( ١٥ سنة فاكثر ) طبقاً للحالة العملية داخل أو خارج المنشآت والنوع بكل محافظة وإجمالي الجمهورية ( حضر / ريف )

العدد بالآلاف

تابع جدول رقم ( ١٢ )

الإجمالي		الحالة العملية								النوع	محل الإقامة	محافظات الجمهورية	
		يعمل لدى الأسرة بدون أجر		يعمل لحسابه ولا يستخدم أحد		صاحب عمل ويديره ويستخدم آخرين		يعمل بأجر نقدي					
خارج المنشآت	داخل المنشآت	خارج المنشآت	داخل المنشآت	خارج المنشآت	داخل المنشآت	خارج المنشآت	داخل المنشآت	خارج المنشآت	داخل المنشآت				
٢٠٥	٦٠٤	٣	١٠	٧٨	٤٢	٦	٦٨	١١٧	٤٨٤	ذكور	حضر	البحر الأحمر	
٣	١٥٨	٣	٠	٠	٥	٠	٥	٠	١٤٨	إناث			
٢٠٧	٧٦٢	٦	١٠	٧٨	٤٧	٦	٧٣	١١٧	٦٣٢	جملة			
٢٠٥	٦٠٤	٣	١٠	٧٨	٤٢	٦	٦٨	١١٧	٤٨٤	ذكور	الجملة		الوادي الجديد
٣	١٥٨	٣	٠	٠	٥	٠	٥	٠	١٤٨	إناث			
٢٠٧	٧٦٢	٦	١٠	٧٨	٤٧	٦	٧٣	١١٧	٦٣٢	جملة			
٨١	١٧٧	١٠	٢	٢١	٨	١٠	٦	٤٠	١٦١	ذكور	حضر	مطروح	
٩	٦٤	٩	٠	٠	٢	٠	٠	٠	٦٢	إناث			
٩٠	٢٤١	١٩	٢	٢١	١٠	١٠	٦	٤٠	٢٢٣	جملة			
٢٣٣	٨٧	٨٠	٥	١٤	٥	١١٥	٣	٢٣	٧٣	ذكور	ريف		مطروح
٢٤	٢٠	١٩	٢	٢	٤	٤	٠	٠	١٥	إناث			
٢٥٧	١٠٨	٩٩	٧	١٦	٩	١١٩	٣	٢٣	٨٨	جملة			
٣١٣	٢٦٤	٩٠	٧	٣٥	١٣	١٢٥	٩	٦٣	٢٣٥	ذكور	الجملة	مطروح	
٣٣	٨٤	٢٨	٢	٢	٦	٤	٠	٠	٧٧	إناث			
٣٤٧	٣٤٨	١١٨	٩	٣٧	١٩	١٢٩	٩	٦٣	٣١٢	جملة			
٣٢٦	٣٩٩	١٣	٢٠	١٧٣	٢٠	٤٣	١٣٦	٩٦	٢٢٣	ذكور	حضر		مطروح
١٧	٦٣	١٧	٠	٠	٧	٠	٠	٠	٥٦	إناث			
٣٤٣	٤٦٢	٣١	٢٠	١٧٣	٢٧	٤٣	١٣٦	٩٦	٢٧٩	جملة			
١٦١	١١٣	١٩	٨	٦٤	٨	٤٩	٣٤	٣٠	٦٤	ذكور	ريف	مطروح	
٢٤	٨	٢٤	٠	٠	٠	٠	٠	٠	٨	إناث			
١٨٦	١٢١	٤٣	٨	٦٤	٨	٤٩	٣٤	٣٠	٧٢	جملة			
٤٨٨	٥١٢	٣٢	٢٧	٢٣٧	٢٧	٩٢	١٧٠	١٢٧	٢٨٧	ذكور	الجملة		مطروح
٤٢	٧١	٤٢	٠	٠	٧	٠	٠	٠	٦٤	إناث			
٥٢٩	٥٨٣	٧٤	٢٧	٢٣٧	٣٤	٩٢	١٧٠	١٢٧	٣٥١	جملة			



## تقدير المشتغلين ( ١٥ سنة فأكثر ) طبقاً للحالة العملية داخل أو خارج المنشآت والنوع بكل محافظة وإجمالى الجمهورية ( حضر / ريف )

العدد بالمئات

تابع جدول رقم ( ١٢ )

الإجمالي		الحالة العملية								النوع	محل الإقامة	حافظات الجمهورية			
		يعمل لدى الأسرة بدون أجر		يعمل لحسابه ولا يستخدم أحد		صاحب عمل ويديره ويستخدم آخرين		يعمل بأجر نقدي							
								داخل	خارج						
المنشآت	خارج المنشآت	داخل المنشآت	خارج المنشآت	داخل المنشآت	خارج المنشآت	داخل المنشآت	خارج المنشآت	داخل المنشآت	خارج المنشآت						
١٦٧	٤٠٩	٠	٦	٣٠	٨٤	٣٣	٣	٣٤٧	٧٥	ذكور	حضر	شمال سيناء			
١٩	٢٢٩	٠	١٥	٦	٠	٠	٠	٢٢٣	٣	إناث					
١٨٦	٦٣٨	٠	٢١	٣٦	٨٤	٣٣	٣	٥٦٩	٧٨	جملة					
١٣٣	١٩٢	٥	٢	٥	٥٩	٢٠	٥	١٦٣	٦٧	ذكور	ريف		شمال سيناء		
١٧	٤٠	٢	١٤	٠	٢	٢	٠	٣٥	٠	إناث					
١٥٠	٢٣٢	٧	١٧	٥	٦١	٢٢	٥	١٩٨	٦٧	جملة					
٣٠٠	٦٠٢	٥	٨	٣٥	١٤٣	٥٣	٨	٥٠٩	١٤١	ذكور	الجملة			شمال سيناء	
٣٥	٢٦٩	٢	٣٠	٦	٢	٢	٠	٢٥٨	٣	إناث					
٣٣٦	٨٧١	٧	٣٨	٤١	١٤٥	٥٥	٨	٧٦٨	١٤٤	جملة					
١٦٦	٩٧	٠	٠	٠	٦	٠	٠	٩٧	١٥٩	ذكور	حضر				جنوب سيناء
٣	٨	٠	٣	٢	٠	٠	٠	٧	٠	إناث					
١٦٩	١٠٥	٠	٣	٢	٦	٠	٠	١٠٤	١٥٩	جملة					
١٧٠	٨٧	٦	٠	٣	٣٧	٢٥	٠	٥٣	١٣٣	ذكور	ريف	جنوب سيناء			
٢	٧	٠	٢	٠	٠	٠	٠	٧	٠	إناث					
١٧٢	٩٤	٦	٢	٣	٣٧	٢٥	٠	٦٠	١٣٣	جملة					
٣٣٦	١٨٣	٦	٠	٣	٤٣	٢٥	٠	١٤٩	٢٩٢	ذكور	الجملة		جنوب سيناء		
٥	١٦	٠	٥	٢	٠	٠	٠	١٤	٠	إناث					
٣٤١	١٩٩	٦	٥	٥	٤٣	٢٥	٠	١٦٣	٢٩٢	جملة					
٢٤٦٥٠	٥٦١٦٩	١٠١٤	٨٧٩	٣٧٩٤	١٠٠٥٩	٧٠٨٦	١٩٣٢	٤٤٢٧٥	١١٧٧٩	ذكور	حضر			جمالى الجمهورية	
٣٢٤٢	١٧١٩٤	٢٣٦	٢٤٨٢	٣٤١	٤٨٥	٢٨٦	٢٢	١٦٣٣٠	٢٥٤	إناث					
٢٧٨٩٢	٧٣٣٦٣	١٢٥٠	٣٣٦١	٤١٣٦	١٠٥٤٤	٧٣٧٢	١٩٥٥	٦٠٦٠٥	١٢٠٣٣	جملة					
٦٥٧٧٢	٤٦٠٤٦	٥٧٣	٧٧٩٤	٣٠٤٣	١١٢٠٨	٣٥٢١	١٩٦٦٩	٣٨٩٠٩	٢٧١٠٢	ذكور	ريف				جمالى الجمهورية
٢٠٠٦٠	٩٨٥٣	٤٦٩	١٥٢٨٨	٧٨٩	٣٣٩٧	٢٣٠	٥٨١	٨٣٦٥	٧٩٤	إناث					
٨٥٨٣٣	٥٥٨٩٩	١٠٤١	٢٣٠٨٢	٣٨٣٢	١٤٦٠٥	٣٧٥١	٢٠٢٥٠	٤٧٢٧٤	٢٧٨٩٦	جملة					
٩٠٤٢٣	١٠٢٢١٥	١٥٨٧	٨٦٧٣	٦٨٣٨	٢١٢٦٧	١٠٦٠٧	٢١٦٠٢	٨٣١٨٣	٣٨٨٨١	ذكور	الجملة	جمالى الجمهورية			
٢٣٣٠٣	٢٧٠٤٦	٧٠٥	١٧٧٦٩	١١٣٠	٣٨٨٢	٥١٦	٦٠٣	٢٤٦٩٥	١٠٤٨	إناث					
١١٣٧٢٥	١٢٩٢٦٢	٢٢٩٢	٢٦٤٤٣	٧٩٦٨	٢٥١٥٠	١١١٢٤	٢٢٢٠٤	١٠٧٨٧٩	٣٩٩٢٩	جملة					



تقدير المشتغلين ( ١٥ سنة فأكثر ) طبقاً للحالة العملية داخل أو خارج المنشآت والأقسام الرئيسية للمهن بكل محافظة وإجمالي الجمهورية ( حضر / ريف )

جدول رقم ( ١٣ )

العدد بالمئات

الإجمالي		الحالة العملية								النوع	محل الإقامة	الأقسام الرئيسية للمهن			
		يعمل لدى الأسرة بدون أجر		يعمل لحسابه ولا يستخدم أحد		صاحب عمل ويديره ويستخدم آخرين		يعمل بأجر نقدي							
خارج المنشآت	داخل المنشآت	خارج المنشآت	داخل المنشآت	خارج المنشآت	داخل المنشآت	خارج المنشآت	داخل المنشآت	خارج المنشآت	داخل المنشآت						
١٧٦٣	٩٨٦٦	٧٦	١٢	١١	١١٦	١٦٦٩	٦٩٢٤	٨	٢٨١٤	ذكور	حضر	رجال التشريع وكبار المسؤولين والمديرون			
١٩	١٤٢٧	٤	٢	٢	٢	١٢	٢٥٣	٠	١١٦٩	إناث					
١٧٨٢	١١٢٩٤	٨٠	١٥	١٣	١١٨	١٦٨١	٧١٧٨	٨	٣٩٨٣	جملة					
١٩٤٢٥	٥٠٢٨	٤٣	٠	١١٠	٥٥	١٩٢٥٣	٣٣٨٨	١٩	١٥٨٦	ذكور	ريف		رجال التشريع وكبار المسؤولين والمديرون		
٥٤٢	٥١٢	٧	٠	٩	٠	٥٢٤	٢١١	٢	٣٠١	إناث					
١٩٩٦٨	٥٥٤٠	٥٠	٠	١١٩	٥٥	١٩٧٧٧	٣٥٩٩	٢١	١٨٨٧	جملة					
٢١١٨٩	١٤٨٩٤	١١٩	١٢	١٢١	١٧٠	٢٠٩٢٢	١٠٣١٢	٢٧	٤٤٠٠	ذكور	الجملة			الأخصائيون - أصحاب المهن العلمية	
٥٦١	١٩٣٩	١١	٢	١١	٢	٥٣٦	٤٦٥	٢	١٤٧٠	إناث					
٢١٧٤٩	١٦٨٣٤	١٣٠	١٥	١٣٢	١٧٣	٢١٤٥٨	١٠٧٧٦	٢٩	٥٨٧٠	جملة					
٢٠٣	١٠٣٦٢	٠	٤٦	١٥٥	٤٩١	٥	٤٩	٤٢	٩٧٧٦	ذكور	حضر				الأخصائيون - أصحاب المهن العلمية
٨٠	٧٤٨٣	٢٩	٢٦	٤٤	٤٥	٣	١٠	٥	٧٤٠٣	إناث					
٢٨٣	١٧٨٤٥	٢٩	٧٢	١٩٩	٥٣٦	٨	٥٨	٤٧	١٧١٧٨	جملة					
١١٥	٧٣٣٤	٧	٩	٨٨	٣٤١	٠	١٤	١٩	٦٩٦٩	ذكور	ريف	الأخصائيون - أصحاب المهن العلمية			
٨٧	٣٩٤٣	٧١	١٦	٤	٥١	٠	٠	١٢	٣٨٧٦	إناث					
٢٠٢	١١٢٧٧	٧٨	٢٦	٩٣	٣٩٢	٠	١٤	٣١	١٠٨٤٥	جملة					
٣١٧	١٧٦٩٦	٧	٥٦	٢٤٤	٨٣٢	٥	٦٣	٦١	١٦٧٤٥	ذكور	الجملة		الفنيون ومساعدو الأخصائيين		
١٦٨	١١٤٢٧	٩٩	٤٢	٤٨	٩٦	٣	١٠	١٧	١١٢٧٩	إناث					
٤٨٥	٢٩١٢٢	١٠٦	٩٨	٢٩٢	٩٢٨	٨	٧٣	٧٨	٢٨٠٢٣	جملة					
٥٣٢	٦٥٦٩	٤٨	١٢	٣٩٨	١٤٩	٣١	١٠	٥٥	٦٣٩٩	ذكور	حضر			الفنيون ومساعدو الأخصائيين	
١٩	٤١٦١	٤	٠	٢	٠	٠	٠	١٣	٤١٦١	إناث					
٥٥٢	١٠٧٣١	٥١	١٢	٤٠٠	١٤٩	٣١	١٠	٦٩	١٠٥٦٠	جملة					
٣٥١	٦١٧٧	٤٨	٧	٢١٠	١٠٥	٤٥	٢	٤٨	٦٠٦٢	ذكور	ريف				الفنيون ومساعدو الأخصائيين
٧	٢٧١٠	٠	٠	٠	٢	٠	٠	٧	٢٧٠٨	إناث					
٣٥٨	٨٨٨٧	٤٨	٧	٢١٠	١٠٧	٤٥	٢	٥٥	٨٧٧٠	جملة					
٨٨٤	١٢٧٤٦	٩٦	١٩	٦٠٨	٢٥٣	٧٦	١٣	١٠٤	١٢٤٦١	ذكور	الجملة	الفنيون ومساعدو الأخصائيين			
٢٦	٦٨٧١	٤	٠	٢	٢	٠	٠	٢٠	٦٨٦٩	إناث					
٩١٠	١٩٦١٧	١٠٠	١٩	٦١٠	٢٥٥	٧٦	١٣	١٢٤	١٩٣٣٠	جملة					



تقدير المشتغلين ( ١٥ سنة فأكثر ) طبقاً للحالة العملية داخل أو خارج المنشآت والأقسام الرئيسية للمهن بكل محافظة وإجمالي الجمهورية ( حضر / ريف )

العدد بالمئات

تابع جدول رقم ( ١٣ )

الإجمالي		الحالة العملية								النوع	محل الإقامة	الأقسام الرئيسية للمهن		
		يعمل لدى الأسرة بدون أجر		يعمل لحسابه ولا يستخدم أحد		صاحب عمل ويديره ويستخدم آخرين		يعمل بأجر نقدي						
خارج المنشآت	داخل المنشآت	خارج المنشآت	داخل المنشآت	خارج المنشآت	داخل المنشآت	خارج المنشآت	داخل المنشآت	خارج المنشآت	داخل المنشآت					
٢١	٢٩٨٨	٣	١٠	٨	٤٣	٠	٠	١١	٢٩٣٥	ذكور	حضر	القائمين بالأعمال الكتابية ومن إليهم		
١١	١٤٥٤	٠	٠	٠	٠	٠	٠	١١	١٤٥٤	إناث				
٣٢	٤٤٤٢	٣	١٠	٨	٤٣	٠	٠	٢١	٤٣٨٩	جملة				
١٤	١٩٥٦	١٤	٠	٠	١٧	٠	٠	٠	١٩٣٩	ذكور	ريف		القائمين بالأعمال الكتابية ومن إليهم	
١٧	٣٩١	١٧	٥	٠	٢	٠	٠	٠	٣٨٤	إناث				
٣١	٢٣٤٧	٣١	٥	٠	١٩	٠	٠	٠	٢٣٢٣	جملة				
٣٦	٤٩٤٤	١٧	١٠	٨	٥٩	٠	٠	١١	٤٨٧٤	ذكور	الجملة			العاملون في الخدمات ومحلات البيع
٢٧	١٨٤٥	١٧	٥	٠	٢	٠	٠	١١	١٨٣٨	إناث				
٦٣	٦٧٨٩	٣٤	١٥	٨	٦٢	٠	٠	٢١	٦٧١٢	جملة				
٤٨٣	٩٢٨٧	١٦	٥٦٩	٣٤٧	١٨٩٦	٨	٤٩	١١٢	٦٧٧٢	ذكور	حضر	العاملون في الخدمات ومحلات البيع		
١٢٥	١٠٩٣	١٠	١٨٥	١٠٧	٢٦٧	٠	٢١	٨	٦٢٠	إناث				
٦٠٨	١٠٣٨٠	٢٦	٧٥٤	٤٥٤	٢١٦٣	٨	٧٠	١٢٠	٧٣٩٢	جملة				
٤٧٤	٨٤٤٢	٣١	٢٧٢	٣١٨	١٧١٨	٣٤	٦٢	٩٠	٦٣٨٩	ذكور	ريف		العاملون في الخدمات ومحلات البيع	
١٧٢	١٣٣٤	٢٨	٤١٣	١٣٥	٦٨٦	٧	١٦	٢	٢١٩	إناث				
٦٤٦	٩٧٧٦	٥٩	٦٨٥	٤٥٤	٢٤٠٤	٤١	٧٩	٩٣	٦٦٠٨	جملة				
٩٥٧	١٧٧٢٩	٤٧	٨٤٢	٦٦٥	٣٦١٥	٤٢	١١١	٢٠٣	١٣١٦١	ذكور	الجملة			المزارعون وعمال الزراعة والعاملون بالصيد المتخصصين
٢٩٧	٢٤٢٧	٣٨	٥٩٨	٢٤٢	٩٥٣	٧	٣٧	١١	٨٣٩	إناث				
١٢٥٤	٢٠١٥٦	٨٥	١٤٣٩	٩٠٧	٤٥٦٨	٤٩	١٤٩	٢١٣	١٤٠٠٠	جملة				
١٩٩١	١٧٤	٤٢٥	٣	٢٣١	٥	١٣	٠	١٣٢١	١٦٦	ذكور	حضر	المزارعون وعمال الزراعة والعاملون بالصيد المتخصصين		
٢٣٥١	١٨	٢٢٠٥	٠	١١٦	٠	٨	٠	٢٢	١٨	إناث				
٤٣٤٢	١٩١	٢٦٣٠	٣	٣٤٧	٥	٢١	٠	١٣٤٣	١٨٣	جملة				
١٩٥٩١	٦١٢	٧٢٧٢	١٤	٢٢٢٩	١٩	٧٤	٠	١٠٠١٦	٥٧٩	ذكور	ريف		المزارعون وعمال الزراعة والعاملون بالصيد المتخصصين	
١٦٨٣٠	٥٢	١٣٢٦٥	١٦	٢٨٥٠	٧	٤٣	٢	٦٧٣	٢٦	إناث				
٣٦٤٢١	٦٦٤	٢٠٥٣٧	٣٠	٥٠٧٨	٢٦	١١٧	٢	١٠٦٨٩	٦٠٥	جملة				
٢١٥٨٢	٧٨٦	٧٦٩٧	١٧	٢٤٦٠	٢٤	٨٧	٠	١١٣٣٧	٧٤٥	ذكور	الجملة			المزارعون وعمال الزراعة والعاملون بالصيد المتخصصين
١٩١٨١	٦٩	١٥٤٧٠	١٦	٢٩٦٥	٧	٥٠	٢	٦٩٥	٤٣	إناث				
٤٠٧٦٣	٨٥٥	٢٣١٦٧	٣٣	٥٤٢٦	٣٢	١٣٨	٢	١٢٠٣٢	٧٨٨	جملة				



تقدير المشتغلين ( ١٥ سنة فأكثر ) طبقاً للحالة العملية داخل أو خارج المنشآت والأقسام الرئيسية للمهن بكل محافظة وإجمالي الجمهورية ( حضر / ريف )

العدد بالمئات

تابع جدول رقم ( ١٣ )

الإجمالي		الحالة العملية								النوع	محل الإقامة	الأقسام الرئيسية للمهن		
		يعمل لدى الأسرة بدون أجر		يعمل لحسابه ولا يستخدم أحد		صاحب عمل ويديره ويستخدم آخرين		يعمل بأجر نقدي						
								داخل المنشآت	خارج المنشآت					
خارج المنشآت	داخل المنشآت	خارج المنشآت	داخل المنشآت	خارج المنشآت	داخل المنشآت	خارج المنشآت	داخل المنشآت	خارج المنشآت	داخل المنشآت					
٨٩٢٣	٨٤٦٢	٦٩	٣١٧	٣٣٦٧	٩٣٩	٨٥	٥٢	٥٤٠١	٧١٥٤	ذكور	حضر	الحرفيون ومن إليهم		
٤٣	١٧١	٢	١٢	٣٥	١٧	٠	٢	٥	١٣٩	إناث				
٨٩٦٦	٨٦٣٣	٧١	٣٣٠	٣٤٠٢	٩٥٦	٨٥	٥٤	٥٤٠٧	٧٢٩٣	جملة				
١٥٣٧٤	٦٤٢٧	١٠٨	٢٣٣	٢٥٣٧	٧١٨	١١٤	٤٣	١٢٦١٥	٥٤٣٣	ذكور	ريف			
٨٩	١٤٩	١٢	١٢	٤٥	٣٣	٢	٠	٣٠	١٠٤	إناث				
١٥٤٦٤	٦٥٧٦	١١٩	٢٤٥	٢٥٨٢	٧٥١	١١٧	٤٣	١٢٦٤٦	٥٥٣٨	جملة				
٢٤٢٩٨	١٤٨٨٩	١٧٧	٥٥١	٥٩٠٤	١٦٥٧	٢٠٠	٩٤	١٨٠١٧	١٢٥٨٧	ذكور	الجملة			
١٣٢	٣٢٠	١٤	٢٤	٨٠	٥٠	٢	٢	٣٥	٢٤٣	إناث				
٢٤٤٢٩	١٥٢٠٩	١٩١	٥٧٥	٥٩٨٤	١٧٠٧	٢٠٢	٩٧	١٨٠٥٢	١٢٨٣١	جملة				
٦٥٣٠	٤٠٨٩	٧٤	٢٥	٢٧٢٣	٥٩	٦٧	٠	٣٦٦٥	٤٠٠٥	ذكور	حضر	عمال تشغيل المصانع ومشغلو المصانع ومشغلو الماكينات وعمال تجميع مكونات الإنتاج		
٥٤	٦٦٨	٤٠	٠	٨	٧	٠	٠	٦	٦٦١	إناث				
٦٥٨٤	٤٧٥٧	١١٥	٢٥	٢٧٣١	٦٦	٦٧	٠	٣٦٧١	٤٦٦٦	جملة				
٧١٠٥	٣٨٨٦	١٢٠	٢٧	٣٥٠١	٣٣	٩٥	١٠	٣٣٨٩	٣٨١٧	ذكور	ريف			
١٩	٣٧٢	٢	٥	١٠	٧	٢	٠	٥	٣٦١	إناث				
٧١٢٣	٤٢٥٩	١٢٢	٣١	٣٥١١	٤٠	٩٧	١٠	٣٣٩٣	٤١٧٨	جملة				
١٣٦٣٥	٧٩٧٦	١٩٥	٥٢	٦٢٢٥	٩٢	١٦٢	١٠	٧٠٥٤	٧٨٢٢	ذكور	الجملة			
٧٣	١٠٤٠	٤٣	٥	١٧	١٤	٢	٠	١١	١٠٢٢	إناث				
١٣٧٠٧	٩٠١٦	٢٣٧	٥٧	٦٢٤٢	١٠٦	١٦٤	١٠	٧٠٦٤	٨٨٤٤	جملة				
٤٢٠٣	٤٣٦٣	١٦٨	١٨	٢٨١٩	٩٧	٥٣	٣	١١٦٣	٤٢٤٥	ذكور	حضر	عمال المهن العادية		
٥٤١	٧١٨	١٨٧	١١	١٧١	٢	٠	٠	١٨٣	٧٠٥	إناث				
٤٧٤٤	٥٠٨١	٣٥٥	٢٩	٢٩٨٩	٩٩	٥٣	٣	١٣٤٧	٤٩٥٠	جملة				
٣٣٢٣	٦١٨٢	١٥٠	١٠	٢٢١٤	٣٨	٥٤	٢	٩٠٤	٦١٣٢	ذكور	ريف			
٢٢٩٧	٣٩٠	١٨٨٧	٢	٣٤٥	٠	٢	٠	٦٣	٣٨٧	إناث				
٥٦٢١	٦٥٧١	٢٠٣٨	١٢	٢٥٥٩	٣٨	٥٧	٢	٩٦٧	٦٥١٩	جملة				
٧٥٢٦	١٠٥٤٥	٣١٩	٢٨	٥٠٣٣	١٣٥	١٠٧	٥	٢٠٦٨	١٠٣٧٧	ذكور	الجملة			
٢٨٣٩	١١٠٧	٢٠٧٤	١٣	٥١٦	٢	٢	٠	٢٤٦	١٠٩٢	إناث				
١٠٣٦٥	١١٦٥٢	٢٣٩٣	٤١	٥٥٤٩	١٣٧	١٠٩	٥	٢٣١٤	١١٤٦٩	جملة				



تقدير المشتغلين ( ١٥ سنة فأكثر ) طبقاً للحالة العملية داخل أو خارج المنشآت والأقسام الرئيسية للمهن بكل محافظة وإجمالي الجمهورية ( حضر / ريف )

العدد بالآلاف

تابع جدول رقم ( ١٣ )

الإجمالي		الحالة العملية								النوع	محل الإقامة	الأقسام الرئيسية للمهن		
		يعمل لدى الأسرة بدون أجر		يعمل لحسابه ولا يستخدم أحد		صاحب عمل ويديره ويستخدم آخرين		يعمل بأجر نقدي						
خارج المنشآت	داخل المنشآت	خارج المنشآت	داخل المنشآت	خارج المنشآت	داخل المنشآت	خارج المنشآت	داخل المنشآت	خارج المنشآت	داخل المنشآت					
٠	٩	٠	٠	٠	٠	٠	٠	٠	٩	ذكور	حضر	الأفراد الذين لا يمكن تصنيفهم حسب المهنة		
٠	٠	٠	٠	٠	٠	٠	٠	٠	٠	إناث				
٠	٩	٠	٠	٠	٠	٠	٠	٠	٩	جملة				
٠	٢	٠	٠	٠	٠	٠	٠	٠	٢	ذكور	ريف			
٠	٠	٠	٠	٠	٠	٠	٠	٠	٠	إناث				
٠	٢	٠	٠	٠	٠	٠	٠	٠	٢	جملة				
٠	١١	٠	٠	٠	٠	٠	٠	٠	١١	ذكور	الجملة			
٠	٠	٠	٠	٠	٠	٠	٠	٠	٠	إناث				
٠	١١	٠	٠	٠	٠	٠	٠	٠	١١	جملة				
٢٤٦٥٠	٥٦١٦٩	٨٧٩	١٠١٤	١٠٠٥٩	٣٧٩٤	١٩٣٢	٧٠٨٦	١١٧٧٩	٤٤٢٧٥	ذكور	حضر	إجمالي المهن		
٣٢٤٢	١٧١٩٤	٢٤٨٢	٢٣٦	٤٨٥	٣٤١	٢٢	٢٨٦	٢٥٤	١٦٣٣٠	إناث				
٢٧٨٩٢	٧٣٣٦٣	٣٣٦١	١٢٥٠	١٠٥٤٤	٤١٣٦	١٩٥٤	٧٣٧٢	١٢٠٣٣	٦٠٦٠٥	جملة				
٦٥٧٧٢	٤٦٠٤٦	٧٧٩٤	٥٧٣	١١٢٠٨	٣٠٤٣	١٩٦٦٩	٣٥٢١	٢٧١٠٢	٣٨٩٠٩	ذكور	ريف			
٢٠٠٦٠	٩٨٥٣	١٥٢٨٨	٤٦٩	٣٣٩٧	٧٨٩	٥٨١	٢٣٠	٧٩٤	٨٣٦٥	إناث				
٨٥٨٣٣	٥٥٨٩٩	٢٣٠٨٢	١٠٤١	١٤٦٠٥	٣٨٣٢	٢٠٢٥٠	٣٧٥١	٢٧٨٩٦	٤٧٢٧٤	جملة				
٩٠٤٢٣	١٠٢٢١٥	٨٦٧٣	١٥٨٧	٢١٢٦٧	٦٨٣٨	٢١٦٠٢	١٠٦٠٧	٣٨٨٨١	٨٣١٨٣	ذكور	الجملة			
٢٣٣٠٣	٢٧٠٤٦	١٧٧٦٩	٧٠٥	٣٨٨٢	١١٣٠	٦٠٣	٥١٦	١٠٤٨	٢٤٦٩٥	إناث				
١١٣٧٢٥	١٢٩٢٦٢	٢٦٤٤٣	٢٢٩٢	٢٥١٥٠	٧٩٦٨	٢٢٢٠٤	١١١٢٤	٣٩٩٢٩	١٠٧٨٧٩	جملة				



تقدير المشتغلين ( ١٥ سنة فأكثر ) طبقاً للحالة العملية داخل أو خارج المنشآت والفئة الجدولية من تصنيف النشاط الإقتصادي والنوع ( حضر / ريف )

العدد بالآلاف

جدول رقم ( ١٤ )

الإجمالي		الحالة العملية								النوع	محل الإقامة	الفئة الجدولية من تصنيف النشاط الإقتصادي
		يعمل لدى الأسرة بدون أجر		يعمل لحسابه ولا يستخدم أحد		صاحب عمل ويديره ويستخدم آخرين		يعمل بأجر نقدي				
								داخل المنشآت	خارج المنشآت			
خارج المنشآت	داخل المنشآت	خارج المنشآت	داخل المنشآت	خارج المنشآت	داخل المنشآت	خارج المنشآت	داخل المنشآت	خارج المنشآت	داخل المنشآت			
٤٠٠٧	٤٦٠	٥٣٠	٤	٥٧٩	٨	١٥٣٦	٥٩	١٣٦٣	٣٨٨	ذكور	حضر	الزراعة وإستغلال وقطع الأشجار وصيد الأسماك
٢٤٢٧	٧٨	٢٢٦٧	٠	١٢١	٠	١٧	٠	٢٢	٧٨	إناث		
٦٤٣٤	٥٣٧	٢٧٩٧	٤	٦٩٩	٨	١٥٥٣	٥٩	١٣٨٥	٤٦٦	جملة		
٣٩٤٧٦	١٢٣٤	٧٣٢٥	١٤	٢٧٥٦	٢٤	١٩٢٣٩	٧٤	١٠١٥٧	١١٢٢	ذكور	ريف	
١٩١٦٣	٩٢	١٥٠٦٠	١٦	٢٨٥٨	٧	٥٦٧	٢	٦٧٧	٦٦	إناث		
٥٨٦٣٨	١٣٢٥	٢٢٣٨٥	٣٠	٥٦١٤	٣١	١٩٨٠٦	٧٦	١٠٨٣٤	١١٨٧	جملة		
٤٣٤٨٢	١٦٩٣	٧٨٥٤	١٩	٣٣٣٤	٣٢	٢٠٧٧٥	١٣٣	١١٥١٩	١٥١٠	ذكور	الجملة	
٢١٥٩٠	١٦٩	١٧٣٢٨	١٦	٢٩٧٩	٧	٥٨٤	٢	٧٠٠	١٤٣	إناث		
٦٥٠٧٣	١٨٦٢	٢٥١٨٢	٣٥	٦٣١٣	٣٩	٢١٣٥٩	١٣٥	١٢٢١٩	١٦٥٣	جملة		
٠	١٣٦	٠	٠	٠	٠	٠	٠	٠	١٣٦	ذكور	حضر	التعدين وإستغلال المحاجر
٠	٨	٠	٠	٠	٠	٠	٠	٠	٨	إناث		
٠	١٤٤	٠	٠	٠	٠	٠	٠	٠	١٤٤	جملة		
١٨	٣٢١	٠	٠	٠	٠	٠	٢	١٨	٣١٩	ذكور	ريف	
٠	٠	٠	٠	٠	٠	٠	٠	٠	٠	إناث		
١٨	٣٢١	٠	٠	٠	٠	٠	٢	١٨	٣١٩	جملة		
١٨	٤٥٧	٠	٠	٠	٠	٠	٢	١٨	٤٥٥	ذكور	الجملة	
٠	٨	٠	٠	٠	٠	٠	٠	٠	٨	إناث		
١٨	٤٦٦	٠	٠	٠	٠	٠	٢	١٨	٤٦٣	جملة		
٤٩٠	١٣٥٠٨	٨٤	٢٤٩	٣٠٣	٥٥٠	١٣	١٧٤٩	٨٩	١٠٩٦٠	ذكور	حضر	الصناعات التحويلية
٥١	١٢٩٠	٥	١٨	٣٨	٢٤	٠	١٣	٨	١٢٣٥	إناث		
٥٤٠	١٤٧٩٨	٨٩	٢٦٦	٣٤١	٥٧٤	١٣	١٧٦٢	٩٧	١٢١٩٥	جملة		
٤١٤	١٠٦١٩	٥٧	١٧٦	٢٠٧	٤٥٠	١٩	١٠٧٩	١٣١	٨٩١٤	ذكور	ريف	
٨٦	٦١٦	١٢	١٦	٥٧	٣٨	٥	٩	١٤	٥٥٣	إناث		
٥٠١	١١٢٣٤	٦٩	١٩٢	٢٦٣	٤٨٧	٢٤	١٠٨٨	١٤٥	٩٤٦٦	جملة		
٩٠٤	٢٤١٢٦	١٤٢	٤٢٥	٥٠٩	١٠٠٠	٣٢	٢٨٢٨	٢٢٠	١٩٨٧٤	ذكور	الجملة	
١٣٧	١٩٠٥	١٧	٣٤	٩٤	٦٢	٥	٢٢	٢٢	١٧٨٨	إناث		
١٠٤١	٢٦٠٣٢	١٥٨	٤٥٩	٦٠٤	١٠٦٢	٣٧	٢٨٥٠	٢٤٢	٢١٦٦١	جملة		



تقدير المشتغلين ( ١٥ سنة فأكثر ) طبقاً للحالة العملية داخل أو خارج المنشآت والفئة الجدولية من تصنيف النشاط الإقتصادي والنوع ( حضر / ريف )

العدد بالآلاف

تابع جدول رقم ( ١٤ )

الإجمالي		الحالة العملية								النوع	محل الإقامة	الفئة الجدولية من تصنيف النشاط الإقتصادي		
		يعمل لدى الأسرة بدون أجر		يعمل لحسابه ولا يستخدم أحد		صاحب عمل ويديره ويستخدم آخرين		يعمل بأجر نقدي						
خارج المنشآت	داخل المنشآت	خارج المنشآت	داخل المنشآت	خارج المنشآت	داخل المنشآت	خارج المنشآت	داخل المنشآت	خارج المنشآت	داخل المنشآت					
٠	١٢٢٨	٠	٠	٠	٠	٠	٠	٠	١٢٢٨	ذكور	حضر	إمدادات الكهرباء والغاز والبخار وإمدادات تكييف الهواء		
٠	١٢٠	٠	٠	٠	٠	٠	٠	٠	١٢٠	إناث				
٠	١٣٤٩	٠	٠	٠	٠	٠	٠	٠	١٣٤٩	جملة				
٢	٨٤٣	٠	٠	٠	٠	٠	٠	٢	٨٤٣	ذكور	ريف		إمدادات المائى وشبكات الصرف الصحى وإدارة ومعالجة النفايات	
٠	٣٠	٠	٠	٠	٠	٠	٠	٠	٣٠	إناث				
٢	٨٧٣	٠	٠	٠	٠	٠	٠	٢	٨٧٣	جملة				
٢	٢٠٧١	٠	٠	٠	٠	٠	٠	٢	٢٠٧١	ذكور	الجملة			التشييد والبناء
٠	١٥١	٠	٠	٠	٠	٠	٠	٠	١٥١	إناث				
٢	٢٢٢٢	٠	٠	٠	٠	٠	٠	٢	٢٢٢٢	جملة				
٢٦٣	٨٠٥	١١	٥	١٠٩	٥	٠	١٩	١٤٣	٧٧٦	ذكور	حضر			
٣١	٨٧	٢٤	٣	٥	٠	٠	٠	٣	٨٤	إناث				
٢٩٤	٨٩٢	٣٤	٨	١١٤	٥	٠	١٩	١٤٦	٨٦٠	جملة				
٨٥	٧٨٨	٢	٠	٤٧	٠	٥	٠	٣١	٧٨٨	ذكور	ريف			
٧	٤٠	٠	٠	٢	٠	٠	٠	٥	٤٠	إناث				
٩٢	٨٢٨	٢	٠	٤٩	٠	٥	٠	٣٥	٨٢٨	جملة				
٣٤٧	١٥٩٣	١٣	٥	١٥٦	٥	٥	١٩	١٧٤	١٥٦٤	ذكور	الجملة			
٣٨	١٢٧	٢٤	٣	٧	٠	٠	٠	٧	١٢٤	إناث				
٣٨٦	١٧٢٠	٣٧	٨	١٦٣	٥	٥	١٩	١٨١	١٦٨٨	جملة				
٩٠١٢	١٧٧٨	٦١	٨	٣١٧٩	٦٧	١٩٧	١٧٤	٥٥٧٥	١٥٢٨	ذكور	حضر			
٢	١٢٢	٠	٠	٠	٠	٠	٣	٢	١٢٠	إناث				
٩٠١٤	١٩٠٠	٦١	٨	٣١٧٩	٦٧	١٩٧	١٧٧	٥٥٧٧	١٦٤٨	جملة				
١٥٥٧٦	٨٩٤	٨٨	٥	٢٤٠٨	٣٠	٢٠٧	٥٧	١٢٨٧٢	٨٠١	ذكور	ريف			
١٩	١٦	٠	٠	٠	٠	٠	٠	١٩	١٦	إناث				
١٥٥٩٤	٩١٠	٨٨	٥	٢٤٠٨	٣٠	٢٠٧	٥٧	١٢٨٩١	٨١٧	جملة				
٢٤٥٨٧	٢٦٧٢	١٤٩	١٣	٥٥٨٧	٩٨	٤٠٤	٢٣٢	١٨٤٤٧	٢٣٢٩	ذكور	الجملة			
٢١	١٣٩	٠	٠	٠	٠	٠	٣	٢١	١٣٦	إناث				
٢٤٦٠٩	٢٨١٠	١٤٩	١٣	٥٥٨٧	٩٨	٤٠٤	٢٣٤	١٨٤٦٨	٢٤٦٥	جملة				



تقدير المشتغلين ( ١٥ سنة فأكثر ) طبقاً للحالة العملية داخل أو خارج المنشآت والفئة الجدولية من تصنيف النشاط الإقتصادي والنوع ( حضر / ريف )

العدد بالمئات

تابع جدول رقم ( ١٤ )

الإجمالي		الحالة العملية								النوع	محل الإقامة	الفئة الجدولية من تصنيف النشاط الإقتصادى
		يعمل لدى الأسرة بدون أجر		يعمل لحسابه ولا يستخدم أحد		صاحب عمل ويديره ويستخدم آخرين		يعمل بأجر نقدى				
خارج المنشآت	داخل المنشآت	خارج المنشآت	داخل المنشآت	خارج المنشآت	داخل المنشآت	خارج المنشآت	داخل المنشآت	خارج المنشآت	داخل المنشآت			
٢٦٢٦	١٢٣٨٦	٥٧	٥٥٨	٢٢٨١	١٩٩١	٨٣	٣٤٦١	٢٠٥	٦٣٧٦	ذكور	حضر	تجارة الجملة والتجزئة والإصلاح للمركبات ذات محركات والدراجات النارية
٢٦٣	١٢١٢	٥٥	١٨١	٢٠٥	٢٥٢	٢	١٤٦	٠	٦٣٣	إناث		
٢٨٨٩	١٣٥٩٨	١١٢	٧٣٩	٢٤٨٦	٢٢٤٣	٨٥	٣٦٠٧	٢٠٥	٧٠١٠	جملة		
٢٢٩٦	٦٣٥٨	١١٧	٢٩٩	١٩٨٩	١٦٤١	٨١	١٥٩٩	١٠٩	٢٨١٩	ذكور	ريف	
٥٨٥	١٤٠٦	١١٠	٣٦٨	٤٦٦	٦٧٤	٧	١٩١	٢	١٧٣	إناث		
٢٨٨١	٧٧٦٤	٢٢٧	٦٦٧	٢٤٥٥	٢٣١٦	٨٨	١٧٩٠	١١٢	٢٩٩٢	جملة		
٤٩٢٢	١٨٧٤٤	١٧٤	٨٥٧	٤٢٧٠	٣٦٣٢	١٦٤	٥٠٦٠	٣١٥	٩١٩٦	ذكور	الجملة	
٨٤٨	٢٦١٩	١٦٥	٥٤٩	٦٧١	٩٢٦	٩	٣٣٧	٢	٨٠٦	إناث		
٥٧٧٠	٢١٣٦٣	٣٣٩	١٤٠٦	٤٩٤١	٤٥٥٨	١٧٣	٥٣٩٧	٣١٧	١٠٠٠٢	جملة		
٦٧٩٧	٢٢٢٩	٩٢	٧	٢٨٩٧	٣١	٧٢	٣٣	٣٧٣٦	٢١٥٧	ذكور	حضر	
٣	٢٢٤	٠	٠	٠	٠	٠	٠	٣	٢٢٤	إناث		
٦٨٠٠	٢٤٥٣	٩٢	٧	٢٨٩٧	٣١	٧٢	٣٣	٣٧٣٩	٢٣٨١	جملة		
٧١٤٤	١١٠٦	١٧٨	٢	٣٤٤٨	٧	٩٥	١٢	٣٤٢٣	١٠٨٥	ذكور	ريف	
٧	٤٧	٢	٠	٠	٠	٠	٠	٥	٤٧	إناث		
٧١٥١	١١٥٣	١٨٠	٢	٣٤٤٨	٧	٩٥	١٢	٣٤٢٨	١١٣٢	جملة		
١٣٩٤٢	٣٣٣٥	٢٧٠	٩	٦٣٤٥	٣٨	١٦٧	٤٥	٧١٥٩	٣٢٤٢	ذكور	الجملة	
١٠	٢٧١	٢	٠	٠	٠	٠	٠	٨	٢٧١	إناث		
١٣٩٥٢	٣٦٠٦	٢٧٣	٩	٦٣٤٥	٣٨	١٦٧	٤٥	٧١٦٧	٣٥١٤	جملة		
٩٤	٣١٤١	٢	٧٤	٦٦	٧٩	٠	٥٠٠	٢٦	٢٤٨٩	ذكور	حضر	خدمات الغذاء والإقامة
٥٤	١٣٤	٤١	١٢	١٣	٥	٠	٨	٠	١٠٩	إناث		
١٤٨	٣٢٧٥	٤٤	٨٦	٧٨	٨٤	٠	٥٠٨	٢٦	٢٥٩٨	جملة		
٤٥	١٩١٧	٠	٤٣	١٧	٦٤	٢	٢٤١	٢٦	١٥٧٠	ذكور	ريف	
١٩	٨٢	١٧	٤٦	٠	٢	٢	٧	٠	٢٦	إناث		
٦٥	١٩٩٩	١٧	٨٩	١٧	٦٦	٥	٢٤٨	٢٦	١٥٩٦	جملة		
١٤٠	٥٠٥٩	٢	١١٧	٨٢	١٤٢	٢	٧٤١	٥٢	٤٠٥٨	ذكور	الجملة	
٧٣	٢١٦	٥٨	٥٨	١٣	٧	٢	١٥	٠	١٣٥	إناث		
٢١٣	٥٢٧٤	٦١	١٧٥	٩٥	١٥٠	٥	٧٥٦	٥٢	٤١٩٤	جملة		



تقدير المشتغلين ( ١٥ سنة فاكتر ) طبقاً للحالة العملية داخل أو خارج المنشآت والفئة الجدولية من تصنيف النشاط الإقتصادي والنوع ( حضر / ريف )

العدد بالآمات

تابع آءول رقم ( ١٤ )

الإجمالي		الحالة العملية								النوع	محل الإقامة	الفئة الجدولية من تصنيف النشاط الإقتصادى			
		يعمل لدى الأسرة بدون أجر		يعمل لحسابه ولا يستخدم أحد		صاحب عمل ويديره ويستخدم آخرين		يعمل بأجر نقدى							
خارج المنشآت	داخل المنشآت	خارج المنشآت	داخل المنشآت	خارج المنشآت	داخل المنشآت	خارج المنشآت	داخل المنشآت	خارج المنشآت	داخل المنشآت						
٩	١٠٩٠	٠	٠	٩	٣٢	٠	٥٥	٠	١٠٠٣	ذكور	حضر	المعلومات والإتصالات			
٥	٣٣٧	٠	٠	٠	٠	٠	٥	٥	٣٣٢	إناث					
١٤	١٤٢٨	٠	٠	٩	٣٢	٠	٦٠	٥	١٣٣٦	جملة					
٧	٣٨٩	٠	٠	٢	١٩	٠	٢٤	٥	٣٤٦	ذكور	ريف		المعلومات والإتصالات		
٠	٦١	٠	٢	٠	٢	٠	٠	٠	٥٦	إناث					
٧	٤٥٠	٠	٢	٢	٢١	٠	٢٤	٥	٤٠٣	جملة					
١٦	١٤٨٠	٠	٠	١١	٥١	٠	٧٩	٥	١٣٥٠	ذكور	الجملة			المعلومات والإتصالات	
٥	٣٩٨	٠	٢	٠	٢	٠	٥	٥	٣٨٩	إناث					
٢١	١٨٧٨	٠	٢	١١	٥٣	٠	٨٤	١٠	١٧٣٨	جملة					
٥	٨٤٢	٠	٠	٠	٠	٠	٣	٥	٨٤٠	ذكور	حضر				الوساطة المالية والتأمين
٠	٣٣٠	٠	٠	٠	٠	٠	٠	٠	٣٣٠	إناث					
٥	١١٧٢	٠	٠	٠	٠	٠	٣	٥	١١٧٠	جملة					
٢	٣٤٥	٠	٠	٢	٠	٠	٢	٠	٣٤٣	ذكور	ريف	الوساطة المالية والتأمين			
٠	٥١	٠	٠	٠	٠	٠	٠	٠	٥١	إناث					
٢	٣٩٦	٠	٠	٢	٠	٠	٢	٠	٣٩٤	جملة					
٨	١١٨٨	٠	٠	٢	٠	٠	٥	٥	١١٨٣	ذكور	الجملة		الوساطة المالية والتأمين		
٠	٣٨١	٠	٠	٠	٠	٠	٠	٠	٣٨١	إناث					
٨	١٥٦٩	٠	٠	٢	٠	٠	٥	٥	١٥٦٤	جملة					
١١٥	٩٢	٠	٣	١١٥	١٩	٠	١٤	٠	٥٧	ذكور	حضر			العقارات والتأجير	
٠	٢٦	٠	٠	٠	٠	٠	٠	٠	٢٦	إناث					
١١٥	١١٨	٠	٣	١١٥	١٩	٠	١٤	٠	٨٣	جملة					
٥٠	٣٦	٢	٠	٤٥	٢	٢	٥	٠	٢٩	ذكور	ريف				العقارات والتأجير
٠	٠	٠	٠	٠	٠	٠	٠	٠	٠	إناث					
٥٠	٣٦	٢	٠	٤٥	٢	٢	٥	٠	٢٩	جملة					
١٦٥	١٢٨	٢	٣	١٦٠	٢١	٢	١٨	٠	٨٦	ذكور	الجملة	العقارات والتأجير			
٠	٢٦	٠	٠	٠	٠	٠	٠	٠	٢٦	إناث					
١٦٥	١٥٤	٢	٣	١٦٠	٢١	٢	١٨	٠	١١٢	جملة					



تقدير المشتغلين ( ١٥ سنة فأكثر ) طبقاً للحالة العملية داخل أو خارج المنشآت والفئة الجدولية من تصنيف النشاط الإقتصادي والنوع ( حضر / ريف )

العدد بالمئات

تابع جدول رقم ( ١٤ )

الإجمالي		الحالة العملية								النوع	محل الإقامة	الفئة الجدولية من تصنيف النشاط الإقتصادي		
		يعمل لدى الأسرة بدون أجر		يعمل لحسابه ولا يستخدم أحد		صاحب عمل ويديره ويستخدم آخرين		يعمل بأجر نقدي						
خارج المنشآت	داخل المنشآت	خارج المنشآت	داخل المنشآت	خارج المنشآت	داخل المنشآت	خارج المنشآت	داخل المنشآت	خارج المنشآت	داخل المنشآت					
١٣٤	٢٣٤٧	٠	٢٦	١٠٧	٤٦٥	١١	٥٠٥	١٦	١٣٥١	ذكور	حضر	الأنشطة العلمية والتقنية المتخصصة		
١١	٤٤٢	٠	١٠	٨	٢٥	٣	٢٠	٠	٣٨٧	إناث				
١٤٥	٢٧٨٩	٠	٣٦	١١٥	٤٩٠	١٣	٥٢٥	١٦	١٧٣٧	جملة				
٤٣	١٠٥٣	٠	٧	٣٦	٢٨٨	٢	٢٣١	٥	٥٢٧	ذكور	ريف		الأنشطة العلمية والتقنية المتخصصة	
٠	١١١	٠	١٠	٠	٣٣	٠	٢	٠	٦٦	إناث				
٤٣	١١٦٤	٠	١٧	٣٦	٣٢١	٢	٢٣٣	٥	٥٩٣	جملة				
١٧٧	٣٤٠٠	٠	٣٣	١٤٣	٧٥٤	١٣	٧٣٦	٢١	١٨٧٧	ذكور	الجملة			الأنشطة الإدارية وخدمات الدعم
١١	٥٥٣	٠	٢٠	٨	٥٧	٣	٢٣	٠	٤٥٣	إناث				
١٨٨	٣٩٥٣	٠	٥٣	١٥١	٨١١	١٦	٧٥٩	٢١	٢٣٣١	جملة				
٨٣	٧٨٧	٣	١٢	٢٧	٢٧	٣	٧٧	٥٠	٦٧٠	ذكور	حضر	الأنشطة الإدارية وخدمات الدعم		
٨	١٢٣	٠	٠	٣	٠	٠	٥	٥	١١٧	إناث				
٩٠	٩٠٩	٣	١٢	٣٠	٢٧	٣	٨٢	٥٥	٧٨٨	جملة				
٥٤	٣٧٠	٠	٠	١٤	٥	٠	٢٤	٤٠	٣٤١	ذكور	ريف		الأنشطة الإدارية وخدمات الدعم	
٠	٢٦	٠	٠	٠	٠	٠	٠	٠	٢٦	إناث				
٥٤	٣٩٥	٠	٠	١٤	٥	٠	٢٤	٤٠	٣٦٦	جملة				
١٣٧	١١٥٦	٣	١٢	٤٢	٣١	٣	١٠١	٩٠	١٠١١	ذكور	الجملة			الإدارة العامة والدفاع والضمان الإجتماعي الإجبارى
٨	١٤٨	٠	٠	٣	٠	٠	٥	٥	١٤٣	إناث				
١٤٥	١٣٠٤	٣	١٢	٤٤	٣١	٣	١٠٦	٩٥	١١٥٤	جملة				
١٥	٦١٢٠	٠	٠	٠	٠	٠	٠	١٥	٦١٢٠	ذكور	حضر	الإدارة العامة والدفاع والضمان الإجتماعي الإجبارى		
٣	٣٣٨٣	٠	٠	٠	٠	٠	٢	٣	٣٣٨١	إناث				
١٧	٩٥٠٤	٠	٠	٠	٠	٠	٢	١٧	٩٥٠١	جملة				
١٧	٨٤٤٩	٠	٠	٠	٢	٠	٢	١٧	٨٤٤٤	ذكور	ريف		الإدارة العامة والدفاع والضمان الإجتماعي الإجبارى	
١٩	١١٢٥	١٧	٠	٠	٠	٠	٠	٢	١١٢٥	إناث				
٣٦	٩٥٧٤	١٧	٠	٠	٢	٠	٢	١٩	٩٥٧٠	جملة				
٣١	١٤٥٦٩	٠	٠	٠	٢	٠	٢	٣١	١٤٥٦٤	ذكور	الجملة			الإدارة العامة والدفاع والضمان الإجتماعي الإجبارى
٢٢	٤٥٠٩	١٧	٠	٠	٠	٠	٢	٥	٤٥٠٦	إناث				
٥٣	١٩٠٧٨	١٧	٠	٠	٢	٠	٥	٣٦	١٩٠٧١	جملة				



تقدير المشتغلين ( ١٥ سنة فأكثر ) طبقاً للحالة العملية داخل أو خارج المنشآت والفئة الجدولية من تصنيف النشاط الإقتصادي والنوع ( حضر / ريف )

العدد بالمئات

تابع جدول رقم ( ١٤ )

الإجمالي		الحالة العملية								النوع	محل الإقامة	الفئة الجدولية من تصنيف النشاط الإقتصادي		
		يعمل لدى الأسرة بدون أجر		يعمل لحسابه ولا يستخدم أحد		صاحب عمل ويديره ويستخدم آخرين		يعمل بأجر نقدي						
خارج المنشآت	داخل المنشآت	خارج المنشآت	داخل المنشآت	خارج المنشآت	داخل المنشآت	خارج المنشآت	داخل المنشآت	خارج المنشآت	داخل المنشآت					
٥٨	٤٩٧٦	٣٥	٢	١٣	٨	٣	١٠	٧	٤٩٥٦	ذكور	حضر	التعليم		
١١٠	٦٦٣٢	٨٩	٥	٨	٨	٠	٧	١٣	٦٦١٢	إناث				
١٦٨	١١٦٠٨	١٢٤	٨	٢٠	١٦	٣	١٧	٢١	١١٥٦٨	جملة				
٢٩	٦٦١٦	١٢	٠	١٠	١٢	٠	٢	٧	٦٦٠١	ذكور	ريف		التعليم	
٣٨	٤٤٧٣	٢٤	٠	٢	١٤	٠	٥	١٢	٤٤٥٤	إناث				
٦٧	١١٠٨٩	٣٦	٠	١٢	٢٦	٠	٧	١٩	١١٠٥٦	جملة				
٨٧	١١٥٩٢	٤٧	٢	٢٢	٢٠	٣	١٢	١٥	١١٥٥٨	ذكور	الجملة			الصحة وأنشطة العمل الإجتماعي
١٤٨	١١١٠٤	١١٣	٥	١٠	٢١	٠	١٢	٢٦	١١٠٦٦	إناث				
٢٣٥	٢٢٦٩٧	١٦٠	٨	٣٢	٤١	٣	٢٤	٤٠	٢٢٦٢٤	جملة				
٥	١٤٩٦	٠	٣	٣	١٩	٠	٩٣	٣	١٣٨٢	ذكور	حضر	الصحة وأنشطة العمل الإجتماعي		
٣	٢٢٩٩	٠	٣	٠	٥	٠	٣٨	٣	٢٢٥٣	إناث				
٨	٣٧٩٥	٠	٥	٣	٢٤	٠	١٣١	٥	٣٦٣٥	جملة				
٧	١٢٥٩	٥	٠	٠	٥	٠	١٤	٢	١٢٤٠	ذكور	ريف		الصحة وأنشطة العمل الإجتماعي	
٤٩	١٥٤٧	٤٦	٥	٠	٠	٠	٩	٢	١٥٣٤	إناث				
٥٦	٢٨٠٦	٥١	٥	٠	٥	٠	٢٣	٥	٢٧٧٣	جملة				
١٢	٢٧٥٥	٥	٣	٣	٢٤	٠	١٠٧	٥	٢٦٢٢	ذكور	الجملة			أنشطة الفنون والإبداع والتسلية
٥١	٣٨٤٦	٤٦	٧	٠	٥	٠	٤٧	٥	٣٧٨٧	إناث				
٦٤	٦٦٠١	٥١	١٠	٣	٢٩	٠	١٥٤	١٠	٦٤٠٨	جملة				
٩٠	٥٣٤	٠	٥	٥٣	٣٩	٥	٤٠	٣٢	٤٤٩	ذكور	حضر	أنشطة الفنون والإبداع والتسلية		
١٣	١١٨	٠	٠	٨	٠	٠	٥	٥	١١٣	إناث				
١٠٢	٦٥٢	٠	٥	٦٠	٣٩	٥	٤٦	٣٧	٥٦٢	جملة				
٢٨	٣٤٥	٠	٢	٢١	٢١	٠	٩	٧	٣١١	ذكور	ريف		أنشطة الفنون والإبداع والتسلية	
٠	٧٩	٠	٠	٠	٠	٠	٠	٠	٧٩	إناث				
٢٨	٤٢٣	٠	٢	٢١	٢١	٠	٩	٧	٣٩٠	جملة				
١١٨	٨٧٨	٠	٨	٧٤	٦١	٥	٥٠	٣٩	٧٦٠	ذكور	الجملة			أنشطة الفنون والإبداع والتسلية
١٣	١٩٧	٠	٠	٨	٠	٠	٥	٥	١٩٢	إناث				
١٣١	١٠٧٦	٠	٨	٨٢	٦١	٥	٥٥	٤٤	٩٥٢	جملة				



## تقدير المشتغلين ( ١٥ سنة فأكثر ) طبقاً للحالة العملية داخل أو خارج المنشآت والفئة الجدولية من تصنيف النشاط الإقتصادي والنوع ( حضر / ريف )

العدد بالمئات

تابع جدول رقم ( ١٤ )

الإجمالي		الحالة العملية								النوع	محل الإقامة	الفئة الجدولية من تصنيف النشاط الإقتصادى			
		يعمل لدى الأسرة بدون أجر		يعمل لحسابه ولا يستخدم أحد		صاحب عمل ويديره ويستخدم آخرين		يعمل بأجر نقدى							
خارج المنشآت	داخل المنشآت	خارج المنشآت	داخل المنشآت	خارج المنشآت	داخل المنشآت	خارج المنشآت	داخل المنشآت	خارج المنشآت	داخل المنشآت						
٣٥٦	٢١١٩	٣	٥٧	٢٥٨	٤٥٥	١٠	٢٩٤	٨٦	١٣١٣	ذكور	حضر	أنشطة الخدمات الأخرى			
٢٦	١٩٠	٠	٥	٢١	١٣	٠	٣٣	٥	١٣٩	إناث					
٣٨٢	٢٣١٠	٣	٦٢	٢٧٨	٤٦٧	١٠	٣٢٨	٩١	١٤٥٣	جملة					
٢٤٩	٣٠٣٠	٢	٢٤	١٥٩	٤٦١	٧	١٤٠	٨١	٢٤٠٥	ذكور	ريف		خدمات أفراد الخدمة المنزلية الخاصة للأسر		
٧	٣٧	٠	٥	٧	١٢	٠	٤	٠	١٦	إناث					
٢٥٦	٣٠٦٧	٢	٢٩	١٦٦	٤٧٢	٧	١٤٤	٨١	٢٤٢١	جملة					
٦٠٦	٥١٤٩	٥	٨١	٤١٧	٩١٦	١٧	٤٣٤	١٦٧	٣٧١٨	ذكور	الجملة				
٣٣	٢٢٨	٠	١٠	٢٨	٢٤	٠	٣٨	٥	١٥٦	إناث					
٦٣٩	٥٣٧٧	٥	٩١	٤٤٤	٩٤٠	١٧	٤٧٢	١٧٢	٣٨٧٤	جملة					
٤٩٢	٦٣	٢	٠	٦٢	٠	٠	٠	٤٢٩	٦٣	ذكور	حضر				
٢٣٤	٢٨	٠	٠	٥٧	١٠	٠	٠	١٧٦	١٩	إناث					
٧٢٦	٩١	٢	٠	١١٩	١٠	٠	٠	٦٠٥	٨١	جملة					
٢٣٠	٧١	٥	٠	٤٧	١٢	١٠	٢	١٦٨	٥٦	ذكور	ريف				
٦١	١٤	٠	٠	٤	٧	٠	٠	٥٦	٧	إناث					
٢٩١	٨٥	٥	٠	٥٢	١٩	١٠	٢	٢٢٤	٦٣	جملة					
٧٢٢	١٣٣	٦	٠	١٠٩	١٢	١٠	٢	٥٩٧	١١٩	ذكور	الجملة				
٢٩٤	٤٢	٠	٠	٦٢	١٧	٠	٠	٢٣٢	٢٦	إناث					
١٠١٦	١٧٦	٦	٠	١٧١	٢٩	١٠	٢	٨٢٩	١٤٥	جملة					
٠	٢٤	٠	٠	٠	٠	٠	٠	٠	٢٤	ذكور	حضر				
٠	٨	٠	٠	٠	٠	٠	٠	٠	٨	إناث					
٠	٣٣	٠	٠	٠	٠	٠	٠	٠	٣٣	جملة					
٠	٥	٠	٠	٠	٠	٠	٠	٠	٥	ذكور	ريف				لمنظمات والهيئات الدولية والإقليمية والسفارات والقنصليات الأجنبية
٠	٠	٠	٠	٠	٠	٠	٠	٠	٠	إناث					
٠	٥	٠	٠	٠	٠	٠	٠	٠	٥	جملة					
٠	٢٩	٠	٠	٠	٠	٠	٠	٠	٢٩	ذكور	الجملة				
٠	٨	٠	٠	٠	٠	٠	٠	٠	٨	إناث					
٠	٣٧	٠	٠	٠	٠	٠	٠	٠	٣٧	جملة					



تقدير المشتغلين ( ١٥ سنة فأكثر ) طبقاً للحالة العملية داخل أو خارج المنشآت والفئة الجدولية من تصنيف النشاط الإقتصادي والنوع ( حضر / ريف )

العدد بالآلاف

تابع جدول رقم ( ١٤ )

الإجمالي		الحالة العملية								النوع	محل الإقامة	الفئة الجدولية من تصنيف النشاط الإقتصادي
		يعمل لدى الأسرة بدون أجر		يعمل لحسابه ولا يستخدم أحد		صاحب عمل ويديره ويستخدم آخرين		يعمل بأجر نقدي				
خارج المنشآت	داخل المنشآت	خارج المنشآت	داخل المنشآت	خارج المنشآت	داخل المنشآت	خارج المنشآت	داخل المنشآت	خارج المنشآت	داخل المنشآت			
٠	٧	٠	٠	٠	٠	٠	٠	٠	٧	ذكور	حضر	أنشطة غير كاملة التوصيف
٠	٠	٠	٠	٠	٠	٠	٠	٠	٠	إناث		
٠	٧	٠	٠	٠	٠	٠	٠	٠	٧	جملة		
٠	٧	٠	٠	٠	٠	٠	٠	٠	٧	ذكور		
٠	٠	٠	٠	٠	٠	٠	٠	٠	٠	إناث		
٠	٧	٠	٠	٠	٠	٠	٠	٠	٧	جملة		
٢٤٦٥٠	٥٦١٦٩	٨٧٩	١٠١٤	١٠٠٥٩	٣٧٩٤	١٩٣٢	٧٠٨٦	١١٧٧٩	٤٤٢٧٥	ذكور	حضر	إجمالي النشاط الإقتصادي
٣٢٤٢	١٧١٩٤	٢٤٨٢	٢٣٦	٤٨٥	٣٤١	٢٢	٢٨٦	٢٥٤	١٦٣٣٠	إناث		
٢٧٨٩٢	٧٣٣٦٣	٣٣٦١	١٢٥٠	١٠٥٤٤	٤١٣٦	١٩٥٥	٧٣٧٢	١٢٠٣٣	٦٠٦٠٥	جملة		
٦٥٧٧٢	٤٦٠٤٦	٧٧٩٤	٥٧٣	١١٢٠٨	٣٠٤٣	١٩٦٦٩	٣٥٢١	٢٧١٠٢	٣٨٩٠٩	ذكور		
٢٠٠٦٠	٩٨٥٣	١٥٢٨٨	٤٦٩	٣٣٩٧	٧٨٩	٥٨١	٢٣٠	٧٩٤	٨٣٦٥	إناث		
٨٥٨٣٣	٥٥٨٩٩	٢٣٠٨٢	١٠٤١	١٤٦٠٥	٣٨٣٢	٢٠٢٥٠	٣٧٥١	٢٧٨٩٦	٤٧٢٧٤	جملة		
٩٠٤٢٣	١٠٢٢١٥	٨٦٧٣	١٥٨٧	٢١٢٦٧	٦٨٣٨	٢١٦٠٢	١٠٦٠٧	٣٨٨٨١	٨٣١٨٣	ذكور	الجملة	
٢٣٣٠٣	٢٧٠٤٦	١٧٧٦٩	٧٠٥	٣٨٨٢	١١٣٠	٦٠٣	٥١٦	١٠٤٨	٢٤٦٩٥	إناث		
١١٣٧٢٥	١٢٩٢٦٢	٢٦٤٤٣	٢٢٩٢	٢٥١٥٠	٧٩٦٨	٢٢٢٠٤	١١١٢٤	٣٩٩٢٩	١٠٧٨٧٩	جملة		



## تقدير المشتغلين ( ١٥ سنة فأكثر ) طبقاً للفئة الجدولية من تصنيف النشاط الإقتصادي والأقسام الرئيسية للمهن والنوع ( حضر / ريف )

العدد بالآلاف

جدول رقم (١٥)

الاقسام الرئيسية للمهن	محل الإقامة	النوع	الفئة الجدولية من تصنيف النشاط الإقتصادى										
			أ	ب	ج	د	هـ	و	ز	ح	ط	ى	ك
رجال التشريع وكبار المسؤولين والمديرون	حضر	ذكور	١٦٣٥	١٠	٢٣٤٤	٧٣	٥٠	٣٣١	٣٧٢٥	٢٣٦	٦٠٥	١١٩	١٣١
		إناث	٢٧	٠	٧٤	١١	١٠	٨	١٦٢	٣١	١٢	٢٥	٤٦
		جملة	١٦٦٢	١٠	٢٤١٩	٨٣	٦١	٣٣٩	٣٨٨٧	٢٦٧	٦١٧	١٤٤	١٧٧
	ريف	ذكور	١٩٣٩١	٧	١٢١٥	٢٤	٢٢	١٣١	١٦٣٩	١٠٥	٢٥٨	٥٢	١٩
		إناث	٥٤٢	٠	١٤	٥	٧	٠	١٧٧	٧	٧	٥	٥
		جملة	١٩٩٣٣	٧	١٢٢٩	٢٨	٢٩	١٣١	١٨١٦	١١٢	٢٦٥	٥٧	٢٤
	الجملة	ذكور	٢١٠٢٥	١٧	٣٥٥٩	٩٦	٧٢	٤٦٢	٥٣٦٣	٣٤١	٨٦٣	١٧٢	١٥٠
		إناث	٥٦٩	٠	٨٨	١٥	١٨	٨	٣٣٩	٣٩	١٩	٣٠	٥١
		جملة	٢١٥٩٤	١٧	٣٦٤٨	١١٢	٨٩	٤٧٠	٥٧٠٢	٣٧٩	٨٨٢	٢٠١	٢٠١
الأخصائيون - أصحاب المهن العلمية	حضر	ذكور	٨٤	٢٥	٩٣٥	٢٣٥	١٢٢	٥٤٠	٥٧٧	٢٤٣	٨٣	٣٠٨	٣٨٤
		إناث	١٥	٦	١٢١	٤٦	٢٦	٦٧	١١٠	٣٩	٢٠	١٢١	١٠٤
		جملة	٩٩	٣٠	١٠٥٦	٢٨١	١٤٧	٦٠٧	٦٨٧	٢٨٢	١٠٤	٤٢٩	٤٨٨
	ريف	ذكور	١٠٦	٢١	٣٦٣	٨٦	٣٣	١٠٧	١٥٩	٦٧	٤٨	٧٦	٩٣
		إناث	١٢	٠	١٩	١٢	٧	٩	١١	٢	٠	١٧	١٢
		جملة	١١٨	٢١	٣٨٢	٩٨	٤٠	١١٧	١٧١	٦٩	٤٨	٩٣	١٠٤
	الجملة	ذكور	١٩٠	٤٦	١٢٩٨	٣٢١	١٥٥	٦٤٧	٧٣٦	٣٠٩	١٣١	٣٨٤	٤٧٧
		إناث	٢٧	٦	١٤١	٥٨	٣٣	٧٧	١٢٢	٤٢	٢٠	١٣٧	١١٦
		جملة	٢١٧	٥١	١٤٣٨	٣٧٨	١٨٨	٧٢٣	٨٥٨	٣٥١	١٥١	٥٢٢	٥٩٢
الفنيون ومساعدو الأخصائيين	حضر	ذكور	٨٥	٢٧	١٢٣٤	٢٧٧	١٥١	٣٣٧	١٥٧	٤٩٩	٥٧	١٩٨	٦٤
		إناث	٣٢	٠	٤٩	٥	١٣	٣	٧	٥٧	٢٥	٤٣	٩٥
		جملة	١١٧	٢٧	١٢٨٣	٢٨٢	١٦٤	٣٤٠	١٦٤	٥٥٦	٨٢	٢٤١	١٥٨
	ريف	ذكور	١٩١	٢٨	٨٨٤	٢٧٩	١٨٩	٢٢٢	٩٠	١٧٧	٤٠	٨٨	٦٩
		إناث	٣٣	٠	١٤	٢	٧	٠	٠	١٦	٠	١٦	٢١
		جملة	٢٢٤	٢٨	٨٩٨	٢٨١	١٩٦	٢٢٢	٩٠	١٩٣	٤٠	١٠٤	٩٠
	الجملة	ذكور	٢٧٦	٥٤	٢١١٧	٥٥٥	٣٤٠	٥٥٩	٢٤٧	٦٧٦	٩٧	٢٨٦	١٣٣
		إناث	٦٥	٠	٦٣	٧	٢٠	٣	٧	٧٣	٢٥	٥٩	١١٥
		جملة	٣٤١	٥٤	٢١٨٠	٥٦٣	٣٦٠	٥٦٢	٢٥٤	٧٤٩	١٢٣	٣٤٥	٢٤٨



## تقدير المشتغلين ( ١٥ سنة فأكثر ) طبقاً للفئة الجدولية من تصنيف النشاط الإقتصادي والأقسام الرئيسية للمهن والنوع ( حضر / ريف )

تابع جدول رقم (١٥)														
الاقسام الرئيسية للمهن	محل الإقامة	النوع	الفئة الجدولية من تصنيف النشاط الإقتصادي									الإجمالي		
			ل	م	ن	س	ع	ف	ص	ق	ر		ش	ت
رجال التشريع وكبار المسؤولين والمديرون	حضر	ذكور	٣٠	٥٨٤	١٠٩	٧٠٥	٣٩٧	١٥٢	٧٣	٣١٨	٠	٣	٠	١١٦٢٩
		إناث	٠	٥٢	٣	٤٠٧	٤٥١	٨٤	١٤	٢٨	٠	٠	١٤٤٦	
		جملة	٣٠	٦٣٧	١١٢	١١١٢	٨٤٨	٢٣٦	٨٧	٣٤٦	٠	٣	٠	١٣٠٧٦
	ريف	ذكور	٧	٢٣٣	٢٤	٤٧١	٦٢٩	٣٣	٥٥	١٣٧	٢	٠	٠	٢٤٤٥٤
		إناث	٠	٥	٠	١٨٨	٦٦	١٤	٩	٤	٠	٠	٠	١٠٥٤
		جملة	٧	٢٣٨	٢٤	٥٣٧	٨١٧	٤٧	٦٤	١٤٢	٢	٠	٠	٢٥٥٠٨
الجملة	ذكور	٣٧	٨١٨	١٣٣	١١٧٥	١٠٢٦	١٢٨	١٨٥	٤٥٥	٢	٣	٠	٣٦٠٨٣	
	إناث	٠	٥٧	٣	٤٧٣	٦٣٨	٩٨	٢٣	٣٣	٠	٠	٠	٢٥٠٠	
	جملة	٣٧	٨٧٥	١٣٦	١٦٤٨	١٦٦٥	٢٨٣	١٥٠	٤٨٨	٢	٣	٠	٣٨٥٨٣	
الأخصائيون - أصحاب المهن العلمية	حضر	ذكور	١٩	١٣١٩	١١٢	١١٦٣	٣٥٢٩	٨١	٥٧٦	١٩٩	٢٤	٥	٣	١٠٥٦٥
		إناث	٥	٢٧٢	٢٩	٨٥٢	٦٢٧	٣٤	٢٣	٣٣	٣٣	٨	٠	٧٥٦٤
		جملة	٢٤	١٥٩١	١٤١	٢٠١٦	٨٥٣٣	١٢٠٣	١١٦	٢٢٣	٥٦	١٤	٣	١٨١٢٨
	ريف	ذكور	٧	٥١٩	٢٤	٨٤١	٤١٨٣	٢٣٣	٢٦	٤٣٢	٢٤	٠	٠	٧٤٤٨
		إناث	٠	٧٦	٠	٢١٦	٣٢٩٧	٣٠٨	٢١	٠	١٢	٠	٠	٤٠٣١
		جملة	٧	٥٩٥	٢٤	١٠٥٧	٧٤٨٠	٥٤٠	٤٧	٤٣٢	٣٦	٠	٠	١١٤٧٩
الجملة	ذكور	٢٦	١٨٣٨	١٣٦	٢٠٠٤	٧٧١٢	٨٠٩	١٠٨	٦٣١	٤٧	٥	٣	١٨٠١٣	
	إناث	٥	٣٤٨	٢٩	١٠٦٨	٨٣٠١	٩٣٥	٥٥	٢٣	٤٤	٨	٠	١١٥٩٤	
	جملة	٣١	٢١٨٦	١٦٥	٣٠٧٣	١٦٠١٣	١٧٤٣	١٦٣	٦٥٥	٩٢	١٤	٣	٢٩٦٠٧	
الفنيون ومساعدو الأخصائيين	حضر	ذكور	١٣٤	٣٤٦	٥٦	٢١٧٦	٤٦٧	٣١٢	٢٣٣	٢٩٣	٠	٠	٠	٧١٠٢
		إناث	٠	٧٦	١١	١٧٨٣	٨٦٠	١٠٥٥	٦٠	٨	٠	٠	٠	٤١٨١
		جملة	١٣٤	٤٢٢	٦٦	٣٩٥٩	١٣٢٦	١٣٦٧	٢٩٣	٣٠١	٠	٠	٠	١١٢٨٣
	ريف	ذكور	٥٤	١٥٩	٢٠	٢١٤٢	٦٧٩	٥١٤	١٥٢	٥٥١	٠	٠	٠	٦٥٢٨
		إناث	٠	٢٣	٠	٦٨٧	٧٨٠	١٠٧٧	٣٨	٢	٠	٠	٠	٢٧١٧
		جملة	٥٤	١٨٣	٢٠	٢٨٢٩	١٤٥٩	١٥٩١	١٩٠	٥٥٤	٠	٠	٠	٩٢٤٥
الجملة	ذكور	١٨٨	٥٠٥	٧٦	٤٣١٨	١١٤٦	٨٢٦	٣٨٥	٨٤٥	٠	٠	٠	١٣٦٢٩	
	إناث	٠	٩٩	١١	٢٤٧٠	١٦٤٠	٢١٣٣	٩٨	١٠	٠	٠	٠	٦٨٩٨	
	جملة	١٨٨	٦٠٤	٨٧	٦٧٨٧	٢٧٨٦	٢٩٥٩	٤٨٣	٨٥٥	٠	٠	٠	٢٠٥٢٧	



## تقدير المشتغلين ( ١٥ سنة فأكثر ) طبقاً للفئة الجدولية من تصنيف النشاط الإقتصادي والأقسام الرئيسية للمهن والنوع ( حضر / ريف )

العدد بالمنات

تابع جدول رقم (١٥)

الفئة الجدولية من تصنيف النشاط الإقتصادى											النوع	محل الإقامة	الأقسام الرئيسية للمهن	
ك	ى	ط	ح	ز	و	هـ	د	ج	ب	أ				
١٢٤	٢٥٥	٨٨	٢٩٤	٢٧٠	١٣٦	١٠٦	٢٥٢	٥٥٢	٢١	٢٦	ذكور	حضر	القائمين بالأعمال الكتابية ومن إيهـم	
٧٥	١٤٢	٦	٨١	٨٦	٤٢	٢٣	٥٩	١٩٣	٣	١٣	إناث			
١٩٩	٣٩٧	٩٥	٣٧٥	٣٥٥	١٧٨	١٢٨	٣١٠	٧٤٥	٢٤	٣٩	جملة			
٩٨	٥٨	٥٠	١٤٢	١٢٨	٤٣	١٠٥	١٦٩	٣٧٠	١٠	٤٣	ذكور	ريف		
١٤	٢١	٥	١٩	١٢	٧	١٧	٩	٣١	٠	١٤	إناث			
١١٢	٧٩	٥٥	١٦١	١٤٠	٥٠	١٢٢	١٧٨	٤٠١	١٠	٥٧	جملة			
٢٢٢	٣١٣	١٣٨	٤٣٦	٣٩٨	١٧٨	٢١١	٤٢٠	٩٢٢	٣١	٦٩	ذكور	الجملة		
٨٨	١٦٣	١١	١٠٠	٩٧	٤٩	٤٠	٦٨	٢٢٤	٣	٢٦	إناث			
٣١١	٤٧٦	١٤٩	٥٣٥	٤٩٥	٢٢٧	٢٥٠	٤٨٨	١١٤٦	٣٣	٩٦	جملة			
٥	٥٩	٢٠٤٥	٩٨	٥٧٤٢	٨	٣٢	٨	٣٤٣	٠	٠	ذكور	حضر		
٠	٤	٥٢	٥	٨٨٣	٠	٠	٠	٢٥	٠	٠	إناث			
٥	٦٣	٢٠٩٧	١٠٤	٦٦٢٥	٨	٣٢	٨	٣٦٧	٠	٠	جملة			
٢	١٩	١٢٦٦	١١٦	٣٤٦٣	١٢	٣٣	٧	٢٠٢	٢	١٥	ذكور	ريف	العاملون فى الخدمات ومحلات البيع	
٠	٢	٦٣	٠	١٣٤٩	٠	٠	٠	١٦	٠	٠	إناث			
٢	٢١	١٣٢٩	١١٦	٤٨١٢	١٢	٣٣	٧	٢١٨	٢	١٥	جملة			
٨	٧٨	٣٣١١	٢١٥	٩٢٠٥	٢٠	٦٥	١٥	٥٤٤	٢	١٥	ذكور	الجملة		
٠	٧	١١٤	٥	٢٢٣٢	٠	٠	٠	٤١	٠	٠	إناث			
٨	٨٥	٣٤٢٦	٢٢٠	١١٤٣٧	٢٠	٦٥	١٥	٥٨٥	٢	١٥	جملة			
٠	٠	٢	٢	٠	٠	٨	٠	٦	٣	٢٠٧٦	ذكور	حضر		المزارعون وعمال الزراعة والعاملون بالصيد المتخصصين
٠	٠	٠	٠	٠	٠	٠	٠	٠	٠	٢٣٥٣	إناث			
٠	٠	٢	٢	٠	٠	٨	٠	٦	٣	٤٤٢٩	جملة			
٠	٠	٧	٥	٠	٠	٧	٢	١٢	٠	٢٠٠٦٦	ذكور	ريف		
٠	٠	٠	٠	٢	٠	٠	٠	٠	٠	١٦٨٦٣	إناث			
٠	٠	٧	٥	٢	٠	٧	٢	١٢	٠	٣٦٩٢٩	جملة			
٠	٠	١٠	٧	٠	٠	١٥	٢	١٧	٣	٢٢١٤٢	ذكور	الجملة		
٠	٠	٠	٠	٢	٠	٠	٠	٠	٠	١٩٢١٦	إناث			
٠	٠	١٠	٧	٢	٠	١٥	٢	١٧	٣	٤١٣٥٨	جملة			



## تقدير المشتغلين ( ١٥ سنة فأكثر ) طبقاً للفئة الجدولية من تصنيف النشاط الإقتصادي والأقسام الرئيسية للمهن والنوع ( حضر / ريف )

تابع جدول رقم (١٥)												الاقسام الرئيسية للمهن		
الإجمالي	الفئة الجدولية من تصنيف النشاط الإقتصادي												النوع	محل الإقامة
	ل	م	ن	س	ع	ف	ص	ق	ر	ش	ت			
٣٠١٠	١٦	٨٤	١١١	٣٠٩	١٠٢	١٥٦	٤٣	٥٧	٠	٨	٠	حضر	القائمين بالأعمال الكتابية ومن إياهم	
١٤٦٥	١٣	٤٥	٤٠	٢٢١	١٢٦	٢٥٤	١٣	٣٢	٠	٠	٠			
٤٤٧٤	٢٩	١٢٩	١٥١	٥٣٠	٢٢٨	٤١١	٥٥	٨٩	٠	٨	٠			
١٩٧٠	١٢	٢٦	٤٥	٤٥٦	٧٦	١٠٣	١٦	٢١	٠	٠	٠	ريف		
٤٠٧	٠	٢	٥	١١٨	٤٩	٧٤	١١	٠	٠	٠	٠			
٢٣٧٨	١٢	٢٩	٥٠	٥٧٥	١٢٥	١٧٦	٢٧	٢١	٠	٠	٠			
٤٩٨٠	٢٨	١١٠	١٥٦	٧٦٥	١٧٨	٢٥٩	٥٩	٧٩	٠	٨	٠	الجملة		
١٨٧٢	١٣	٤٨	٤٥	٣٤٠	١٧٤	٣٢٨	٢٤	٣٢	٠	٠	٠			
٦٨٥٢	٤١	١٥٧	٢٠١	١١٠٥	٣٥٣	٥٨٧	٨٣	١١٠	٠	٨	٠			
٩٧٧٠	٠	٣٢	٩٠	٦٩٢	٢	٤٥	٤١	٤٨٩	٣٦	٣	٠	حضر	العاملون في الخدمات ومحلات البيع	
١٢١٨	٠	٠	١٢	١٨	٢٤	٧٩	٠	١٠٠	١٦	٠	٠			
١٠٩٨٨	٠	٣٢	١٠٢	٧١٠	٢٥	١٢٤	٤١	٥٨٩	٥٢	٣	٠			
٨٩١٦	٠	١٩	٥٣	٣٠٨٨	١٧	٥٤	١٧	٤٥٥	٧٢	٢	٠	ريف		
١٥٠٦	٠	٢	٠	٩	٩	٢٣	٠	٣٠	٢	٠	٠			
١٠٤٢٢	٠	٢١	٥٣	٣٠٩٧	٢٦	٧٨	١٧	٤٨٥	٧٤	٢	٠			
١٨٦٨٦	٠	٥١	١٤٣	٣٧٨٠	١٩	٩٩	٥٧	٩٤٥	١٠٨	٥	٠	الجملة		
٢٧٢٤	٠	٢	١٢	٢٧	٣٣	١٠٢	٠	١٣٠	١٩	٠	٠			
٢١٤١٠	٠	٥٤	١٥٥	٣٨٠٦	٥٢	٢٠٢	٥٧	١٠٧٥	١٢٦	٥	٠			
٢١٦٥	٣	٠	٠	٣٩	١٧	٠	٤	٥	٠	٠	٠	حضر	المزارعون وعمال الزراعة والعاملون بالصيد المتخصصين	
٢٣٦٨	٠	٢	٠	١٣	٠	٠	٠	٠	٠	٠	٠			
٤٥٣٣	٣	٢	٠	٥١	١٧	٠	٤	٥	٠	٠	٠			
٢٠٢٠٣	٠	٣١	٢	٤٧	١٢	٠	١٠	٢	٠	٠	٠	ريف		
١٦٨٨١	٠	٠	٠	١٦	٠	٠	٠	٠	٠	٠	٠			
٣٧٠٨٥	٠	٣١	٢	٦٣	١٢	٠	١٠	٢	٠	٠	٠			
٢٢٣٦٨	٣	٣١	٢	٨٥	٢٩	٠	١٤	٨	٠	٠	٠	الجملة		
١٩٢٥٠	٠	٢	٠	٢٩	٠	٠	٠	٠	٠	٠	٠			
٤١٦١٨	٣	٣٣	٢	١١٤	٢٩	٠	١٤	٨	٠	٠	٠			



## تقدير المشتغلين ( ١٥ سنة فأكثر ) طبقاً للفئة الجدولية من تصنيف النشاط الإقتصادي والأقسام الرئيسية للمهن والنوع ( حضر / ريف )

العدد بالمئات

تابع جدول رقم (١٥)

الأقسام الرئيسية للمهن	محل الإقامة	النوع	الفئة الجدولية من تصنيف النشاط الإقتصادي										
			أ	ب	ج	د	هـ	و	ز	ح	ط	ى	ك
الحرفيون ومن إليهم	حضر	ذكور	٢٣	٢٣	٥٤٤٤	١٥٤	٥٤	٨٨٧٨	١٧٣٥	٢١٧	٣٥	١٢	٥
		إناث	٠	٠	١٨١	٠	٠	٥	٨	٠	٠	٠	٠
		جملة	٢٣	٢٣	٥٦٢٥	١٥٤	٥٤	٨٨٨٣	١٧٤٣	٢١٧	٣٥	١٢	٥
	ريف	ذكور	٦١	١٩٩	٤٦٤٠	١١٧	٤٥	١٥٢١٤	٨٩٩	١٠٠	٢٢	٢٢	٢
		إناث	٠	٠	١٩٣	٢	٠	١٩	٢	٠	٧	٠	٠
		جملة	٦١	١٩٩	٤٨٣٤	١١٩	٤٥	١٥٢٣٣	٩٠١	١٠٠	٢٢	٢٢	٢
	الجملة	ذكور	٨٤	٢٢٢	١٠٠٨٥	٢٧٢	١٠٠	٢٤٠٩٢	٢٦٣٤	٣١٧	٥٦	٣٤	٨
		إناث	٠	٠	٣٧٥	٢	٠	٢٤	١٠	٠	٧	٠	٠
		جملة	٨٤	٢٢٢	١٠٤٥٩	٢٧٤	١٠٠	٢٤١١٦	٢٦٤٤	٣١٧	٦٤	٣٤	٨
عمال تشغيل المصانع ومشغلو المصانع ومشغلو الماكينات وعمال تجميع مكونات الإنتاج	حضر	ذكور	٥٧	١٧	٢٦١٨	٩٢	١١١	١٦٣	١٢٨	٦٧١٠	٤٢	٥٣	٣١
		إناث	٤	٠	٦٤٥	٠	٠	٠	٠	٥	٣٩	٠	٠
		جملة	٦٠	١٧	٣٢٦٣	٩٢	١١١	١٦٣	١٢٨	٦٧١٦	٨١	٥٣	٣١
	ريف	ذكور	٣١٠	٤٦	٢٦٨٥	٧٠	١١٦	٢٥٥	٨١	٦٩٠٩	٣١	١٧	٢
		إناث	٠	٠	٣٦٦	٠	٠	٠	٢	٧	٠	٠	٠
		جملة	٣١٠	٤٦	٣٠٥٠	٧٠	١١٦	٢٥٥	٨٣	٦٩١٦	٣١	١٧	٢
	الجملة	ذكور	٣٦٧	٦٣	٥٣٠٢	١٦٢	٢٢٧	٤١٨	٢٠٨	١٣٦١٩	٧٣	٦٩	٣٤
		إناث	٤	٠	١٠١١	٠	٠	٠	٢	١٢	٣٩	٠	٠
		جملة	٣٧٠	٦٣	٦٣١٣	١٦٢	٢٢٧	٤١٨	٢١١	١٣٦٣٢	١١٢	٦٩	٣٤
عمال المهن العادية	حضر	ذكور	٤٨١	١٠	٥٢٢	١٣٧	٤٣٣	٣٩٨	٢٦٧٩	٧٢٧	٢٧٨	٩٥	١٠٣
		إناث	٦١	٠	٥٢	٠	٤٦	٠	٢١٩	٨	٣٣	٨	١١
		جملة	٥٤٢	١٠	٥٧٤	١٣٧	٤٧٩	٣٩٨	٢٨٩٨	٧٣٥	٣١١	١٠٣	١١٤
	ريف	ذكور	٥٢٦	٢٦	٦٦٣	٩١	٣٢٢	٤٨٥	٢١٩٥	٦٣١	٢٤١	٦٥	٦١
		إناث	١٧٩١	٠	٤٩	٠	١٠	٠	٤٣٦	٢	١٩	٠	٠
		جملة	٢٣١٧	٢٦	٧١٢	٩١	٣٣٢	٤٨٥	٢٦٣١	٦٣٣	٢٦٠	٦٥	٦١
	الجملة	ذكور	١٠٠٧	٣٦	١١٨٥	٢٢٨	٧٥٥	٨٨٣	٤٨٧٤	١٣٥٨	٥١٩	١٦٠	١٦٥
		إناث	١٨٥٢	٠	١٠١	٠	٥٦	٠	٦٥٥	١٠	٥٢	٨	١١
		جملة	٢٨٥٩	٣٦	١٢٨٦	٢٢٨	٨١١	٨٨٣	٥٥٢٩	١٣٦٨	٥٧١	١٦٨	١٧٥



## تقدير المشتغلين ( ١٥ سنة فأكثر ) طبقاً للفئة الجدولية من تصنيف النشاط الإقتصادي والأقسام الرئيسية للمهن والنوع ( حضر / ريف )

العدد بالمئات

تابع جدول رقم (١٥)

الإجمالي	الفئة الجدولية من تصنيف النشاط الإقتصادي											النوع	محل الإقامة	الأقسام الرئيسية للمهن		
	ل	م	ن	س	ع	ف	ص	ق	ر	ش	ت					
١٧٣٨٥	٣	٤٥	٤٩	١٥٦	٤٥	١٣	٣٧	٤٥٤	٢	٠	٠	ذكور	حضر	الحرفيون ومن إليهم		
٢١٤	٠	٠	٥	٧	٣	٠	٠	٥	٠	٠	٠	إناث				
١٧٥٩٩	٣	٤٥	٥٤	١٦٣	٤٧	١٣	٣٧	٤٥٩	٢	٠	٠	جملة				
٢١٨٠٢	٠	٢١	١٧	١١٦	١٩	٢٦	٩	٢٧١	٠	٠	٠	ذكور	ريف		الحرفيون ومن إليهم	
٢٣٨	٠	٠	٥	٢	٢	٠	٠	٥	٠	٠	٠	إناث				
٢٢٠٤٠	٠	٢١	٢١	١١٩	٢١	٢٦	٩	٢٧٦	٠	٠	٠	جملة				
٣٩١٨٧	٣	٦٦	٦٥	٢٧٢	٦٣	٣٩	٤٦	٧٢٦	٢	٠	٠	ذكور	الجملة			الحرفيون ومن إليهم
٤٥٢	٠	٠	١٠	١٠	٥	٠	٠	١٠	٠	٠	٠	إناث				
٣٩٦٣٩	٣	٦٦	٧٥	٢٨٢	٦٨	٣٩	٤٦	٧٣٥	٢	٠	٠	جملة				
١٠٦١٩	٠	٢٢	٦٤	٢٣٣	٦٧	٥٠	١١	٥٦	٩١	٣	٠	ذكور	حضر	عمال تشغيل المصانع ومشغلوا المصانع ومشغلوا الماكينات وعمال تجميع مكونات الإنتاج		
٧٢٢	٠	٠	١٣	٨	٠	٢	٠	٦	٠	٠	٠	إناث				
١١٣٤١	٠	٢٢	٧٧	٢٤٠	٦٧	٥٣	١١	٦٢	٩١	٣	٠	جملة				
١٠٩٩١	٠	٢٤	٣٨	٢٩٤	١٧	٤٩	٠	٢٩	١٧	٢	٠	ذكور	ريف		عمال المهن العادية	
٣٩١	٠	٠	٩	٠	٢	٢	٠	٢	٠	٠	٠	إناث				
١١٣٨٢	٠	٢٤	٤٧	٢٩٤	١٩	٥٢	٠	٣١	١٧	٢	٠	جملة				
٢١٦١٠	٠	٤٦	١٠٢	٥٢٦	٨٤	١٠٠	١١	٨٥	١٠٨	٥	٠	ذكور	الجملة			عمال المهن العادية
١١١٣	٠	٠	٢٢	٨	٢	٥	٠	٨	٠	٠	٠	إناث				
٢٢٧٢٣	٠	٤٦	١٢٤	٥٣٤	٨٦	١٠٥	١١	٩٣	١٠٨	٥	٠	جملة				
٨٥٦٦	٣	٤٩	٢٧٨	٦٥٧	٤٠٩	١٩٧	١٠٠	٦٠٣	٤٠٢	٣	٣	ذكور	حضر	عمال المهن العادية		
١٢٥٩	٠	٦	١٨	٧٧	٢٧٦	١٩٩	١٠	١٥	٢١٣	٠	٠	إناث				
٩٨٢٥	١١	٥٤	٢٩٦	٧٣٤	٦٨٥	٣٩٦	١١١	٦١٨	٦١٥	٣	٣	جملة				
٩٥٠٥	٥	٦٣	٢٠٠	١٠٠٩	١٠١٢	٢٥٣	٨٨	١٣٨٠	١٨٦	٠	٠	ذكور	ريف		عمال المهن العادية	
٢٦٨٧	٠	٢	٧	٣٠	١٨٣	٩٨	٠	٠	٦٠	٠	٠	إناث				
١٢١٩٢	٥	٦٦	٢٠٧	١٠٣٩	١١٩٦	٣٥١	٨٨	١٣٨٠	٢٤٦	٠	٠	جملة				
١٨٠٧١	٨	١١٢	٤٧٩	١٦٦٦	١٤٢١	٤٥٠	١٨٨	١٩٨٢	٥٨٨	٣	٣	ذكور	الجملة			عمال المهن العادية
٣٩٤٦	٨	٨	٢٥	١٠٧	٤٥٩	٢٩٧	١٠	١٥	٢٧٤	٠	٠	إناث				
٢٢٠١٧	١٦	١٢٠	٥٠٤	١٧٧٣	١٨٨٠	٧٤٧	١٩٩	١٩٩٨	٨٦١	٣	٣	جملة				



## تقدير المشتغلين ( ١٥ سنة فأكثر ) طبقاً للفئة الجدولية من تصنيف النشاط الإقتصادي والأقسام الرئيسية للمهن والنوع ( حضر / ريف )

العدد بالآلاف

تابع جدول رقم (١٥)

الفئة الجدولية من تصنيف النشاط الإقتصادى											النوع	محل الإقامة	الأقسام الرئيسية للمهن
أ	ب	ج	د	هـ	و	ز	ح	ط	ى	ك			
٠	٠	٠	٢	٠	٠	٠	٠	٠	٠	٠	ذكور	حضر	الأفراد الذين لا يمكن تصنيفهم حسب المهنة
٠	٠	٠	٠	٠	٠	٠	٠	٠	٠	٠	إناث		
٠	٠	٠	٢	٠	٠	٠	٠	٠	٠	٠	جملة		
٠	٠	٠	٠	٠	٠	٠	٠	٠	٠	٠	ذكور	ريف	
٠	٠	٠	٠	٠	٠	٠	٠	٠	٠	٠	إناث		
٠	٠	٠	٠	٠	٠	٠	٠	٠	٠	٠	جملة		
٠	٠	٠	٢	٠	٠	٠	٠	٠	٠	٠	ذكور	الجملة	
٠	٠	٠	٠	٠	٠	٠	٠	٠	٠	٠	إناث		
٠	٠	٠	٢	٠	٠	٠	٠	٠	٠	٠	جملة		
٨٤٨	١٠٩٩	٣٢٣٥	٩٠٢٦	١٥٠١٢	١٠٧٩٠	١٠٦٨	١٢٢٨	١٣٩٩٧	١٣٦	٤٤٦٦	ذكور	حضر	إجمالي المهن
٣٣٠	٣٤٢	١٨٨	٢٢٧	١٤٧٥	١٢٥	١١٨	١٢٠	١٣٤١	٨	٢٥٠٥	إناث		
١١٧٨	١٤٤٢	٣٤٢٣	٩٢٥٣	١٦٤٨٧	١٠٩١٥	١١٨٦	١٣٤٩	١٥٣٣٨	١٤٤	٦٩٧١	جملة		
٣٤٨	٣٩٦	١٩٦٣	٨٢٥٠	٨٦٥٤	١٦٤٦٩	٨٧٢	٨٤٥	١١٠٣٣	٣٣٩	٤٠٧٠٩	ذكور	ريف	
٥١	٦١	١٠١	٥٤	١٩٩١	٣٥	٤٧	٣٠	٧٠٢	٠	١٩٢٥٤	إناث		
٣٩٩	٤٥٨	٢٠٦٤	٨٣٠٤	١٠٦٤٥	١٦٥٠٤	٩٢٠	٨٧٥	١١٧٣٥	٣٣٩	٥٩٩٦٤	جملة		
١١٩٥	١٤٩٦	٥١٩٨	١٧٢٧٦	٢٣٦٦٦	٢٧٢٥٩	١٩٤٠	٢٠٧٤	٢٥٠٣٠	٤٧٥	٤٥١٧٦	ذكور	الجملة	
٣٨١	٤٠٤	٢٨٩	٢٨١	٣٤٦٦	١٦٠	١٦٥	١٥١	٢٠٤٣	٨	٢١٧٥٩	إناث		
١٥٧٦	١٨٩٩	٥٤٨٧	١٧٥٥٨	٢٧١٣٢	٢٧٤١٩	٢١٠٥	٢٢٢٤	٢٧٠٧٣	٤٨٣	٦٦٩٣٥	جملة		



## تقدير المشتغلين ( ١٥ سنة فأكثر ) طبقاً للفئة الجدولية من تصنيف النشاط الإقتصادي والأقسام الرئيسية للمهن والنوع ( حضر / ريف )

العدد بالآلاف

تابع جدول رقم (١٥)

الاقسام الرئيسية للمهن	محل الإقامة	النوع	الفئة الجدولية من تصنيف النشاط الإقتصادي										الإجمالي	
			ل	م	ن	س	ع	ف	ص	ق	ر	ش		ت
الأفراد الذين لا يمكن تصنيفهم حسب المهنة	حضر	ذكور	٠	٠	٠	٠	٠	٠	٠	٠	٠	٠	٢	٩
		إناث	٠	٠	٠	٠	٠	٠	٠	٠	٠	٠	٠	٠
		جملة	٠	٠	٠	٥	٠	٠	٠	٠	٠	٠	٢	٩
	ريف	ذكور	٠	٠	٠	٢	٠	٠	٠	٠	٠	٠	٠	٢
		إناث	٠	٠	٠	٠	٠	٠	٠	٠	٠	٠	٠	٠
		جملة	٠	٠	٠	٢	٠	٠	٠	٠	٠	٠	٠	٢
	الجملة	ذكور	٠	٠	٠	٨	٠	٠	٠	٠	٠	٠	٢	١١
		إناث	٠	٠	٠	٠	٠	٠	٠	٠	٠	٠	٠	٠
		جملة	٠	٠	٠	٨	٠	٠	٠	٠	٠	٠	٢	١١
إجمالي المهن	حضر	ذكور	٢٠٧	٢٤٨١	٨٦٩	٦١٣٥	٥٠٣٤	١٥٠١	٦٢٣	٢٤٧٦	٥٥٥	٢٤	٧	٨٠٨٢٠
		إناث	٢٦	٤٥٣	١٣٠	٣٣٨٦	٦٧٤٢	٢٣٠١	١٣١	٢١٦	٢٦٢	٨	٠	٢٠٤٣٦
		جملة	٢٣٣	٢٩٣٤	٩٩٩	٩٥٢١	١١٧٧٦	٣٨٠٢	٧٥٥	٢٦٩٢	٨١٧	٣٣	٧	١٠١٢٥٥
	ريف	ذكور	٨٦	١٠٩٦	٤٢٤	٨٤٦٥	٦٦٤٥	١٢٦٦	٣٧٣	٣٢٧٩	٣٠١	٥	٠	١١١٨١٨
		إناث	٠	١١١	٢٦	١١٤٤	٤٥١١	١٥٩٦	٧٩	٤٤	٧٥	٠	٠	٢٩٩١٣
		جملة	٨٦	١٢٠٧	٤٥٠	٩٦١٠	١١١٥٦	٢٨٦٢	٤٥٢	٣٣٢٣	٣٧٥	٥	٠	١٤١٧٣١
	الجملة	ذكور	٢٩٣	٣٥٧٧	١٢٩٣	١٤٦٠٠	١١٦٧٩	٢٧٦٧	٩٩٦	٥٧٥٥	٨٥٦	٢٩	٧	١٩٢٦٣٨
		إناث	٢٦	٥٦٤	١٥٦	٤٥٣٠	١١٢٥٣	٣٨٩٧	٢١٠	٢٦٠	٣٣٧	٨	٠	٥٠٣٤٩
		جملة	٣١٩	٤١٤١	١٤٤٩	١٩١٣١	٢٢٩٣٢	٦٦٦٥	١٢٠٦	٦٠١٥	١١٩٢	٣٧	٧	٢٤٢٩٨٧



## تقدير المشتغلين ( ١٥ سنة فأكثر ) طبقاً للحالة العملية والنوع بكل محافظة وإجمالي الجمهورية ( حضر / ريف )

جدول رقم ( ١٦ )

العدد بالمئات

الإجمالي	الحالة العملية				النوع	محل الإقامة	محافظات الجمهورية	
	يعمل لدى الأسرة بدون أجر	يعمل لحسابه ولا يستخدم أحد	صاحب عمل ويديره ويستخدم آخرين	يعمل بأجر نقدي				
١٩٧٦٥	٣٣١	٣١١٦	١٦٢٣	١٤٦٩٤	ذكور	حضر	القاهرة	
٥٠٣٦	٥٢٨	١٥٠	٥٥	٤٣٠٢	إناث			
٢٤٨٠٠	٨٥٩	٣٢٦٧	١٦٧٩	١٨٩٩٦	جملة			
١٩٧٦٥	٣٣١	٣١١٦	١٦٢٣	١٤٦٩٤	ذكور	الجملة		الإسكندرية
٥٠٣٦	٥٢٨	١٥٠	٥٥	٤٣٠٢	إناث			
٢٤٨٠٠	٨٥٩	٣٢٦٧	١٦٧٩	١٨٩٩٦	جملة			
١٠٠٢٥	١٠١	١٨٨٨	٩٥٥	٧٠٨٢	ذكور	حضر	بورسعيد	
٢٢٩١	٤١٣	٧٦	٤٧	١٧٥٥	إناث			
١٢٣١٦	٥١٤	١٩٦٤	١٠٠٢	٨٨٣٦	جملة			
١٠٠٢٥	١٠١	١٨٨٨	٩٥٥	٧٠٨٢	ذكور	الجملة		السويس
٢٢٩١	٤١٣	٧٦	٤٧	١٧٥٥	إناث			
١٢٣١٦	٥١٤	١٩٦٤	١٠٠٢	٨٨٣٦	جملة			
١٤٥٦	١٦	٣٧٦	١٢١	٩٤٤	ذكور	حضر	الجملة	
٤٤٧	١٠	٢	٣	٤٣٢	إناث			
١٩٠٤	٢٦	٣٧٨	١٢٤	١٣٧٦	جملة			
١٤٥٦	١٦	٣٧٦	١٢١	٩٤٤	ذكور	الجملة		السويس
٤٤٧	١٠	٢	٣	٤٣٢	إناث			
١٩٠٤	٢٦	٣٧٨	١٢٤	١٣٧٦	جملة			
١٣١٣	١٣	٢٢٠	٦٨	١٠١١	ذكور	حضر	السويس	
٢٦٤	٥٦	٩	٢	١٩٧	إناث			
١٥٧٦	٦٩	٢٣٠	٧٠	١٢٠٧	جملة			
١٣١٣	١٣	٢٢٠	٦٨	١٠١١	ذكور	الجملة		السويس
٢٦٤	٥٦	٩	٢	١٩٧	إناث			
١٥٧٦	٦٩	٢٣٠	٧٠	١٢٠٧	جملة			



## تقدير المشتغلين ( ١٥ سنة فأكثر ) طبقاً للحالة العملية والنوع بكل محافظة وإجمالي الجمهورية ( حضر / ريف )

تابع جدول رقم ( ١٦ )

العدد بالآلاف

الإجمالي	الحالة العملية				النوع	محل الإقامة	محافظات الجمهورية
	يعمل لدى الأسرة بدون أجر	يعمل لحسابه ولا يستخدم أحد	صاحب عمل ويديره ويستخدم آخرين	يعمل بأجر نقدي			
١٣٢٢	٢٢	١٦١	٢٣١	٩٠٨	ذكور	حضر	دمياط
٢٨٧	٣٠	١٠	١٠	٢٣٧	إناث		
١٦٠٩	٥٢	١٧١	٢٤١	١١٤٥	جملة		
١٩٨٦	١٦	٢٩٧	٢٩٠	١٣٨٣	ذكور	ريف	
٣٥٦	٤٦	٤٣	١١	٢٥٦	إناث		
٢٣٤٢	٦٢	٣٤٠	٣٠١	١٦٣٩	جملة		
٣٣٠٨	٣٨	٤٥٨	٥٢٠	٢٢٩٢	ذكور	الجملة	
٦٤٣	٧٦	٥٣	٢١	٤٩٣	إناث		
٣٩٥١	١١٤	٥١١	٥٤٢	٢٧٨٤	جملة		
٣٧٥٣	١٥٦	٧٥٩	٦٣٠	٢٢٠٨	ذكور	حضر	
٧٨٩	٨٦	٤٤	١٠	٦٤٩	إناث		
٤٥٤٢	٢٤٢	٨٠٣	٦٤٠	٢٨٥٧	جملة		
٩٨٩٦	٥٦٨	١٦٥٨	٢٢١٦	٥٤٥٤	ذكور	ريف	الدقهلية
٢١٩٤	٥٨٢	٤٥٧	٥٠	١١٠٥	إناث		
١٢٠٩٠	١١٥٠	٢١١٥	٢٢٦٦	٦٥٦٠	جملة		
١٣٦٤٩	٧٢٤	٢٤١٦	٢٨٤٦	٧٦٦٢	ذكور	الجملة	
٢٩٨٣	٦٦٨	٥٠١	٦٠	١٧٥٥	إناث		
١٦٦٣٢	١٣٩٢	٢٩١٧	٢٩٠٦	٩٤١٧	جملة		
٣٠٣٩	١١٥	٤٨٩	٥١٦	١٩١٨	ذكور	حضر	
٧٣٩	٨٦	١٩	٢١	٦١٤	إناث		
٣٧٧٧	٢٠٠	٥٠٨	٥٣٧	٢٥٣٢	جملة		
١١٠٦٥	٧٧٦	٩٦٧	٢٣٧٥	٦٩٤٧	ذكور	ريف	
٢٤٩١	١٠٢٩	١٩٠	٩١	١١٨١	إناث		
١٣٥٥٥	١٨٠٤	١١٥٧	٢٤٦٦	٨١٢٨	جملة		
١٤١٠٣	٨٩٠	١٤٥٥	٢٨٩٢	٨٨٦٦	ذكور	الجملة	
٣٢٢٩	١١١٥	٢٠٩	١١١	١٧٩٤	إناث		
١٧٣٣٣	٢٠٠٥	١٦٦٤	٣٠٠٣	١٠٦٦٠	جملة		

## تقدير المشتغلين ( ١٥ سنة فأكثر ) طبقاً للحالة العملية والنوع بكل محافظة وإجمالى الجمهورية ( حضر / ريف )

العدد بالآلاف

تابع جدول رقم ( ١٦ )

الإجمالي	الحالة العملية				النوع	محل الإقامة	محافظات الجمهورية
	يعمل لدى الأسرة بدون أجر	يعمل لحسابه ولا يستخدم أحد	صاحب عمل ويديره ويستخدم آخرين	يعمل بأجر نقدي			
٤٧٧٢	٦٨	٦٨١	٣٧١	٣٦٥٢	ذكور	حضر	القليوبية
١٢٠٧	١٦٦	٧٥	٢٥	٩٤١	إناث		
٥٩٧٩	٢٣٤	٧٥٥	٣٩٦	٤٥٩٣	جملة		
٦٠٥٣	١٩٥	٧٢٢	٥٩٩	٤٥٣٧	ذكور	ريف	
١٣٤١	٤٢٦	١٢٠	٥١	٧٤٤	إناث		
٧٣٩٤	٦٢١	٨٤٢	٦٥٠	٥٢٨١	جملة		
١٠٨٢٥	٢٦٢	١٤٠٢	٩٧٠	٨١٨٩	ذكور	الجملة	
٢٥٤٨	٥٩٢	١٩٥	٧٥	١٦٨٥	إناث		
١٣٣٧٢	٨٥٥	١٥٩٧	١٠٤٦	٩٨٧٤	جملة		
١٥٧٧	٧٢	٢٧٦	٢٨٩	٩٤١	ذكور	حضر	
٤٥٨	٥٧	٤١	٥	٣٥٥	إناث		
٢٠٣٦	١٢٨	٣١٧	٢٩٤	١٢٩٦	جملة		
٥٨٠٦	٦١٩	٦٦٠	١٨٨٣	٢٦٤٤	ذكور	ريف	
١٣٩٣	٧٩١	٤٦	٦٢	٤٩٤	إناث		
٧١٩٩	١٤١٠	٧٠٥	١٩٤٥	٣١٣٨	جملة		
٧٣٨٣	٦٩٠	٩٣٦	٢١٧٢	٣٥٨٥	ذكور	الجملة	
١٨٥١	٨٤٨	٨٧	٦٧	٨٤٩	إناث		
٩٢٣٤	١٥٣٨	١٠٢٣	٢٢٣٩	٤٤٣٤	جملة		
٣٠٢٠	٦٩	٥٥٢	٤٨٥	١٩١٤	ذكور	حضر	الغربية
١١٦٥	٩٨	٥٥	١٩	٩٩٤	إناث		
٤١٨٥	١٦٧	٦٠٦	٥٠٤	٢٩٠٧	جملة		
٧٤٢٤	٢٥٩	٩١٢	١٣٧٨	٤٨٧٥	ذكور	ريف	
١٩٩٩	٦٧٦	١٧٥	٥٥	١٠٩٢	إناث		
٩٤٢٢	٩٣٦	١٠٨٦	١٤٣٣	٥٩٦٧	جملة		
١٠٤٤٣	٣٢٨	١٤٦٣	١٨٦٣	٦٧٨٩	ذكور	الجملة	
٣١٦٤	٧٧٤	٢٢٩	٧٤	٢٠٨٦	إناث		
١٣٦٠٧	١١٠٣	١٦٩٣	١٩٣٧	٨٨٧٤	جملة		



## تقدير المشتغلين ( ١٥ سنة فأكثر ) طبقاً للحالة العملية والنوع بكل محافظة وإجمالي الجمهورية ( حضر / ريف )

تابع جدول رقم ( ١٦ )

العدد بالآلاف

الإجمالي	الحالة العملية				النوع	محل الإقامة	محافظات الجمهورية		
	يعمل لدى الأسرة بدون أجر	يعمل لحسابه ولا يستخدم أحد	صاحب عمل ويديره ويستخدم آخرين	يعمل بأجر نقدي					
١٦٥٧	٤٠	٢٩٠	٢٦٩	١٠٥٨	ذكور	حضر	المنوفية		
٧١٩	١٧٣	٢٣	١٥	٥٠٨	إناث				
٢٣٧٦	٢١٣	٣١٣	٢٨٤	١٥٦٦	جملة				
٧١٩٥	٥٩١	٦٣٢	١٢٣٥	٤٧٣٧	ذكور	ريف			
٣٠١٦	١٧٩٤	١٩٠	١٤٣	٨٨٩	إناث				
١٠٢١١	٢٣٨٥	٨٢٢	١٣٧٨	٥٦٢٦	جملة				
٨٨٥٢	٦٣١	٩٢٢	١٥٠٤	٥٧٩٥	ذكور	الجملة			
٣٧٣٥	١٩٦٧	٢١٣	١٥٨	١٣٩٧	إناث				
١٢٥٨٧	٢٥٩٨	١١٣٥	١٦٦٢	٧١٩٢	جملة				
٢٥٤٠	١١٧	٥٨٦	٦٠٦	١٢٣١	ذكور	حضر	البحيرة		
٧٤٦	٢٢٧	٩٦	٧	٤١٦	إناث				
٣٢٨٦	٣٤٤	٦٨٢	٦١٣	١٦٤٧	جملة				
١١٥٠٧	١١٥١	١٣٨٨	٣٧٤٣	٥٢٢٥	ذكور	ريف			
٦٤٣٧	٣٤٤٠	٢١٧٣	٨٩	٧٣٥	إناث				
١٧٩٤٤	٤٥٩٠	٣٥٦١	٣٨٣٣	٥٩٥٩	جملة				
١٤٠٤٧	١٢٦٨	١٩٧٤	٤٣٤٩	٦٤٥٦	ذكور	الجملة			الإسماعيلية
٧١٨٣	٣٦٦٧	٢٢٦٩	٩٧	١١٥١	إناث				
٢١٢٣٠	٤٩٣٥	٤٢٤٣	٤٤٤٦	٧٦٠٧	جملة				
١١٩٨	٢٩	١١٠	٩٩	٩٦٠	ذكور	حضر			
٢٨٣	١٨	٥	٣	٢٥٧	إناث				
١٤٨١	٤٨	١١٥	١٠٢	١٢١٧	جملة				
١٥٤٣	١١٣	١٩٥	٢٦٧	٩٦٩	ذكور	ريف			
٤١٣	٢١٩	١٣	١٣	١٦٨	إناث				
١٩٥٦	٣٣٢	٢٠٨	٢٧٩	١١٣٧	جملة				
٢٧٤١	١٤٢	٣٠٥	٣٦٥	١٩٢٩	ذكور	الجملة			
٦٩٥	٢٣٧	١٨	١٥	٤٢٥	إناث				
٣٤٣٦	٣٧٩	٣٢٣	٣٨١	٢٣٥٤	جملة				



## تقدير المشتغلين ( ١٥ سنة فأكثر ) طبقاً للحالة العملية والنوع بكل محافظة وإجمالي الجمهورية ( حضر / ريف )

العدد بالآلاف

تابع جدول رقم ( ١٦ )

الإجمالي	الحالة العملية				النوع	محل الإقامة	محافظات الجمهورية			
	يعمل لدى الأسرة بدون أجر	يعمل لحسابه ولا يستخدم أحد	صاحب عمل ويديره ويستخدم آخرين	يعمل بأجر نقدي						
٩٤٠٧	٩٩	١٩٥٠	٧٧٨	٦٥٨١	ذكور	حضر	الجيزة			
٢٠٥٨	٢٣٥	٨٦	٢٦	١٧١٢	إناث					
١١٤٦٥	٣٣٤	٢٠٣٦	٨٠٣	٨٢٩٢	جملة					
٦٨٤٢	٢٢٦	١٨٩١	٤٢٤	٤٣٠٠	ذكور	ريف		الجيزة		
٨٩٢	٤٣٣	٦١	٥	٣٩٣	إناث					
٧٧٣٣	٦٥٩	١٩٥٣	٤٢٩	٤٦٩٣	جملة					
١٦٢٤٩	٣٢٦	٣٨٤١	١٢٠٢	١٠٨٨١	ذكور	الجملة			الجيزة	
٢٩٤٩	٦٦٧	١٤٧	٣٠	٢١٠٤	إناث					
١٩١٩٩	٩٩٣	٣٩٨٨	١٢٣٢	١٢٩٨٥	جملة					
١٤٨٥	٧٤	١٩٢	٢٠٠	١٠١٩	ذكور	حضر				بنى سويف
٤٣٨	١٠٥	٢٨	٧	٢٩٨	إناث					
١٩٢٣	١٧٩	٢٢٠	٢٠٧	١٣١٧	جملة					
٤٨٢٢	٤٠١	٤٥٥	١١٢٩	٢٨٣٨	ذكور	ريف	بنى سويف			
٢٥٣٣	١٩٢٨	١٥٨	٦٦	٣٨١	إناث					
٧٣٥٦	٢٣٢٩	٦١٢	١١٩٥	٣٢١٩	جملة					
٦٣٠٨	٤٧٥	٦٤٧	١٣٢٩	٣٨٥٧	ذكور	الجملة		بنى سويف		
٢٩٧١	٢٠٣٣	١٨٦	٧٣	٦٧٩	إناث					
٩٢٧٩	٢٥٠٨	٨٣٣	١٤٠٢	٤٥٣٦	جملة					
١٥٩٢	٩٥	٢٧٩	٣٥٩	٨٥٩	ذكور	حضر			الفيوم	
٣٤٣	١٠١	٢٤	٢	٢١٦	إناث					
١٩٣٥	١٩٥	٣٠٣	٣٦٢	١٠٧٥	جملة					
٥٥٤٩	٦٨٩	٥٨٨	١٤٩٥	٢٧٧٦	ذكور	ريف				الفيوم
١١٢١	٧٩٨	٩٧	٣٨	١٨٨	إناث					
٦٦٧٠	١٤٨٨	٦٨٦	١٥٣٢	٢٩٦٤	جملة					
٧١٤١	٧٨٤	٨٦٧	١٨٥٤	٣٦٣٦	ذكور	الجملة	الفيوم			
١٤٦٤	٨٩٩	١٢١	٤٠	٤٠٤	إناث					
٨٦٠٥	١٦٨٣	٩٨٩	١٨٩٤	٤٠٤٠	جملة					



## تقدير المشتغلين ( ١٥ سنة فأكثر ) طبقاً للحالة العملية والنوع بكل محافظة وإجمالي الجمهورية ( حضر / ريف )

تابع جدول رقم ( ١٦ )

العدد بالمئات

الإجمالي	الحالة العملية				النوع	محل الإقامة	محافظات الجمهورية			
	يعمل لدى الأسرة بدون أجر	يعمل لحسابه ولا يستخدم أحد	صاحب عمل ويديره ويستخدم آخرين	يعمل بأجر نقدي						
٢١٠٧	٩٢	٣٥٧	٣٠٣	١٣٥٤	ذكور	حضر	المنيا			
٦٤٩	١٠٣	٣٨	٨	٥٠٠	إناث					
٢٧٥٦	١٩٦	٣٩٥	٣١١	١٨٥٤	جملة					
٩٢٦٢	١٠٠٠	٨٧٠	٢٤٤٩	٤٩٤٤	ذكور	ريف		المنيا		
٣٠٧٥	٢١٢٨	٤٠٣	١١٢	٤٣٢	إناث					
١٢٣٣٨	٣١٢٧	١٢٧٣	٢٥٦١	٥٣٧٦	جملة					
١١٣٦٩	١٠٩٢	١٢٢٧	٢٧٥٢	٦٢٩٨	ذكور	الجملة			المنيا	
٣٧٢٤	٢٢٣١	٤٤١	١٢٠	٩٣٣	إناث					
١٥٠٩٣	٣٣٢٣	١٦٦٨	٢٨٧٢	٧٢٣١	جملة					
٢٣٥٩	٤٤	٢٥٦	٢٠٩	١٨٤٩	ذكور	حضر				المنيا
٧٦٠	٦٤	٣	٥	٦٨٨	إناث					
٣١١٩	١٠٩	٢٥٩	٢١٤	٢٥٣٨	جملة					
٦٥٣٨	٣٦٠	٦٣٤	٩٧٣	٤٥٧١	ذكور	ريف	أسيوط			
٨١٢	٤٠١	٢٤	١٤	٣٧٢	إناث					
٧٣٥٠	٧٦١	٦٥٨	٩٨٧	٤٩٤٤	جملة					
٨٨٩٧	٤٠٥	٨٩٠	١١٨٢	٦٤٢٠	ذكور	الجملة		أسيوط		
١٥٧٢	٤٦٥	٢٦	١٩	١٠٦١	إناث					
١٠٤٦٩	٨٧٠	٩١٧	١٢٠١	٧٤٨١	جملة					
٢١٠٣	١٢٣	٣٧٩	١٧٣	١٤٢٨	ذكور	حضر			سوهاج	
٤٤٠	٣٨	٠	٥	٣٩٧	إناث					
٢٥٤٣	١٦١	٣٧٩	١٧٨	١٨٢٦	جملة					
٦٧١١	٥١٤	١٣٤٥	١٢٩١	٣٥٦٠	ذكور	ريف				سوهاج
٦٠٦	٤٠١	٢	٢	٢٠٠	إناث					
٧٣١٦	٩١٤	١٣٤٨	١٢٩٤	٣٧٦١	جملة					
٨٨١٤	٦٣٧	١٧٢٥	١٤٦٤	٤٩٨٨	ذكور	الجملة	سوهاج			
١٠٤٦	٤٣٨	٢	٧	٥٩٨	إناث					
٩٨٦٠	١٠٧٥	١٧٢٧	١٤٧١	٥٥٨٦	جملة					



## تقدير المشتغلين ( ١٥ سنة فأكثر ) طبقاً للحالة العملية والنوع بكل محافظة وإجمالي الجمهورية ( حضر / ريف )

تابع جدول رقم ( ١٦ )

العدد بالمئات

الإجمالي	الحالة العملية				النوع	محل الإقامة	محافظات الجمهورية
	يعمل لدى الأسرة بدون أجر	يعمل لحسابه ولا يستخدم أحد	صاحب عمل ويديره ويستخدم آخرين	يعمل بأجر نقدي			
١٣٨٢	٧٨	٢٠٣	١٨٦	٩١٥	ذكور	حضر	قنا
٢٥٠	٢٨	١٠	١٣	١٩٩	إناث		
١٦٣٢	١٠٦	٢١٣	١٩٨	١١١٤	جملة		
٥٠٧٨	٤٥٩	٥٣٢	٦٣١	٣٤٥٦	ذكور		
٨١٢	٤٩٩	٢٠	٣	٢٩٠	إناث	ريف	
٥٨٩٠	٩٥٨	٥٥٣	٦٣٤	٣٧٤٦	جملة	الجملة	
٦٤٦٠	٥٣٧	٧٣٥	٨١٧	٤٣٧٢	ذكور		
١٠٦٢	٥٢٨	٣٠	١٥	٤٨٩	إناث		
٧٥٢٢	١٠٦٤	٧٦٦	٨٣٢	٤٨٦٠	جملة		
١٣٨٠	٢٤	١٩٣	١٦٠	١٠٠٢	ذكور	حضر	أسوان
٣٩٤	٢٢	١٢	١٢	٣٤٧	إناث		
١٧٧٤	٤٧	٢٠٥	١٧٣	١٣٤٩	جملة		
١٧٤٠	١٥٣	٢٦٤	٣٥٤	٩٧٠	ذكور		
١٦٠	٤٢	٢	٠	١١٦	إناث	ريف	
١٩٠٠	١٩٤	٢٦٦	٣٥٤	١٠٨٦	جملة	الجملة	
٣١٢٠	١٧٧	٤٥٧	٥١٤	١٩٧٢	ذكور		
٥٥٤	٦٤	١٥	١٢	٤٦٢	إناث		
٣٦٧٤	٢٤١	٤٧١	٥٢٧	٢٤٣٥	جملة		
٩٣٧	٥١	٧٩	٨٢	٧٢٥	ذكور	حضر	الأقصر
١٠٠	٢٦	٠	٣	٧١	إناث		
١٠٣٧	٧٧	٧٩	٨٥	٧٩٧	جملة		
١٦٢٦	١٥٢	٤٧	٢٠٧	١٢١٩	ذكور		
١٢١	٦١	٣	٠	٥٨	إناث	ريف	
١٧٤٧	٢١٣	٥٠	٢٠٧	١٢٧٧	جملة	الجملة	
٢٥٦٣	٢٠٣	١٢٦	٢٨٩	١٩٤٤	ذكور		
٢٢١	٨٦	٣	٣	١٢٩	إناث		
٢٧٨٤	٢٨٩	١٢٩	٢٩٢	٢٠٧٤	جملة		



## تقدير المشتغلين ( ١٥ سنة فاكتر ) طبقاً للحالة العملية والنوع بكل محافظة وإجمالي الجمهورية ( حضر / ريف )

العدد بالمنات

تابع جدول رقم ( ١٦ )

الإجمالي	الحالة العملية				النوع	محل الإقامة	محافظات الجمهورية	
	يعمل لدى الأسرة بدون أجر	يعمل لحسابه ولا يستخدم أحد	صاحب عمل ويديره ويستخدم آخريـن	يعمل بأجر نقدي				
٨٠٩	١٣	١٢٠	٧٥	٦٠١	ذكور	حضر	البحر الأحمر	
١٦١	٣	٥	٥	١٤٨	إناث			
٩٦٩	١٦	١٢٥	٨٠	٧٤٩	جملة			
٨٠٩	١٣	١٢٠	٧٥	٦٠١	ذكور	الجملة		
١٦١	٣	٥	٥	١٤٨	إناث			
٩٦٩	١٦	١٢٥	٨٠	٧٤٩	جملة			
٢٥٧	١٢	٢٩	١٥	٢٠٢	ذكور	حضر		
٧٣	٩	٢	٠	٦٢	إناث			
٣٣١	٢١	٣١	١٥	٢٦٤	جملة			
٣٢٠	٨٦	١٩	١١٩	٩٦	ذكور	ريف		الوادي الجديد
٤٤	٢٠	٦	٤	١٥	إناث			
٣٦٤	١٠٦	٢٥	١٢٣	١١١	جملة			
٥٧٧	٩٧	٤٨	١٣٤	٢٩٨	ذكور	الجملة		
١١٨	٣٠	٧	٤	٧٧	إناث			
٦٩٥	١٢٧	٥٥	١٣٨	٣٧٥	جملة			
٧٢٥	٣٣	١٩٣	١٨٠	٣١٩	ذكور	حضر		
٨٠	١٧	٧	٠	٥٦	إناث			
٨٠٦	٥١	٢٠٠	١٨٠	٣٧٥	جملة			
٢٧٤	٢٦	٧١	٨٣	٩٤	ذكور	ريف	مطروح	
٣٢	٢٤	٠	٠	٨	إناث			
٣٠٧	٥١	٧١	٨٣	١٠٢	جملة			
٩٩٩	٦٠	٢٦٤	٢٦٢	٤١٣	ذكور	الجملة		
١١٣	٤٢	٧	٠	٦٤	إناث			
١١١٢	١٠١	٢٧١	٢٦٢	٤٧٧	جملة			



## تقدير المشتغلين ( ١٥ سنة فأكثر ) طبقاً للحالة العملية والنوع بكل محافظة وإجمالي الجمهورية ( حضر / ريف )

العدد بالآلاف

تابع جدول رقم ( ١٦ )

محافظة الجمهورية	محل الإقامة	النوع	الحالة العملية				الإجمالي
			يعمل بأجر نقدي	صاحب عمل ويديره ويستخدم آخريه	يعمل لحسابه ولا يستخدم أحد	يعمل لدى الأسرة بدون أجر	
شمال سيناء	حضر	ذكور	٤٢١	٣٦	١١٤	٦	٥٧٧
		إناث	٢٢٦	.	٦	١٥	٢٤٧
		جملة	٦٤٧	٣٦	١٢٠	٢١	٨٢٤
	ريف	ذكور	٢٢٩	٢٥	٦٤	٧	٣٢٥
		إناث	٣٥	٢	٢	١٧	٥٧
		جملة	٢٦٥	٢٧	٦٦	٢٤	٣٨٢
	الجملة	ذكور	٦٥١	٦١	١٧٨	١٣	٩٠٢
		إناث	٢٦١	٢	٩	٣٢	٣٠٤
		جملة	٩١٢	٦٣	١٨٦	٤٥	١٢٠٦
	حضر	ذكور	٢٥٦	.	٦	.	٢٦٢
		إناث	٧	.	٢	٣	١٢
		جملة	٢٦٣	.	٨	٣	٢٧٤
جنوب سيناء	ريف	ذكور	١٨٦	٢٥	٤٠	٦	٢٥٧
		إناث	٧	.	.	٢	٩
		جملة	١٩٣	٢٥	٤٠	٨	٢٦٦
	الجملة	ذكور	٤٤٢	٢٥	٤٦	٦	٥١٩
		إناث	١٤	.	٢	٥	٢١
		جملة	٤٥٦	٢٥	٤٨	١١	٥٤٠
إجمالي الجمهورية	حضر	ذكور	٥٦٠٥٤	٩٠١٩	١٣٨٥٤	١٨٩٣	٨٠٨٢٠
		إناث	١٦٥٨٣	٣٠٨	٨٢٦	٢٧١٨	٢٠٤٣٦
		جملة	٧٢٦٣٧	٩٣٢٧	١٤٦٨٠	٤٦١١	١٠١٢٥٥
	ريف	ذكور	٦٦٠١٠	٢٣١٩٠	١٤٢٥١	٨٣٦٦	١١١٨١٨
		إناث	٩١٦٠	٨١١	٤١٨٦	١٥٧٥٧	٢٩٩١٣
		جملة	٧٥١٧٠	٢٤٠٠١	١٨٤٣٧	٢٤١٢٣	١٤١٧٣١
	الجملة	ذكور	١٢٢٠٦٤	٣٢٢٠٩	٢٨١٠٥	١٠٢٥٩	١٩٢٦٣٨
		إناث	٢٥٧٤٣	١١١٩	٥٠١٢	١٨٤٧٥	٥٠٣٤٩
		جملة	١٤٧٨٠٧	٣٣٣٢٨	٣٣١١٧	٢٨٧٣٤	٢٤٢٩٨٧



# المشتغلين بأجر (١٥ سنة فأكثر) وتوزيعاتهم



## تقدير المشتغلين بأجر ( ١٥ سنة فأكثر ) طبقاً للأقسام الرئيسية للمهن والنوع بكل محافظة وإجمالي الجمهورية ( حضر / ريف )

العدد بالمئات

جدول رقم (١٧)

الإجمالي	الأقسام الرئيسية للمهن										النوع	محل الإقامة	محافظات الجمهورية	
	١	٢	٣	٤	٥	٦	٧	٨	٩	س				
١٤٦٩٤	٧٨٠	٢٩٢٤	١٤٩٠	٩٣٧	٢٠٧٢	٤٠	٣٠٠٧	١٩٨٩	١٤٥٥	٠	ذكور	حضر	القاهرة	
٤٣٠٢	٣٤٣	١٨٩٨	٨٦٦	٥٧٠	١٩٨	٠	٢٩	١٣٧	٢٦١	٠	إناث			
١٨٩٩٦	١١٢٣	٤٨٢١	٢٣٥٦	١٥٠٧	٢٢٧٠	٤٠	٣٠٣٦	٢١٢٧	١٧١٧	٠	جملة			
١٤٦٩٤	٧٨٠	٢٩٢٤	١٤٩٠	٩٣٧	٢٠٧٢	٤٠	٣٠٠٧	١٩٨٩	١٤٥٥	٠	ذكور	الجملة		الإسكندرية
٤٣٠٢	٣٤٣	١٨٩٨	٨٦٦	٥٧٠	١٩٨	٠	٢٩	١٣٧	٢٦١	٠	إناث			
١٨٩٩٦	١١٢٣	٤٨٢١	٢٣٥٦	١٥٠٧	٢٢٧٠	٤٠	٣٠٣٦	٢١٢٧	١٧١٧	٠	جملة			
٧٠٨٢	٢٦٤	١٠٢٨	٧٥٦	٤٣٠	٩٣٦	١٥٢	١٣٩٦	١٣١٤	٨٠٥	٠	ذكور	حضر	بورسعيد	
١٧٥٥	٩٩	٦٨٠	٣٩٥	١٨٠	٩٧	٣	٤٢	١٥٤	١٠٥	٠	إناث			
٨٨٣٦	٣٦٣	١٧٠٨	١١٥١	٦١٠	١٠٣٣	١٥٥	١٤٣٧	١٤٦٨	٩١٠	٠	جملة			
٧٠٨٢	٢٦٤	١٠٢٨	٧٥٦	٤٣٠	٩٣٦	١٥٢	١٣٩٦	١٣١٤	٨٠٥	٠	ذكور	الجملة		السويس
١٧٥٥	٩٩	٦٨٠	٣٩٥	١٨٠	٩٧	٣	٤٢	١٥٤	١٠٥	٠	إناث			
٨٨٣٦	٣٦٣	١٧٠٨	١١٥١	٦١٠	١٠٣٣	١٥٥	١٤٣٧	١٤٦٨	٩١٠	٠	جملة			
٩٤٤	٥٢	١٢٩	١٣٦	٢٢	١١٤	١١٠	٩٧	٢١٠	٦٩	٣	ذكور	حضر	الجملة	
٤٣٢	٣٧	١٤٦	١٤٠	٢٢	١٢	٠	٧	٤٩	١٩	٠	إناث			
١٣٧٦	٨٩	٢٧٦	٢٧٦	٤٥	١٢٦	١١٠	١٠٣	٢٦٠	٨٨	٣	جملة			
٩٤٤	٥٢	١٢٩	١٣٦	٢٢	١١٤	١١٠	٩٧	٢١٠	٦٩	٣	ذكور	الجملة		السويس
٤٣٢	٣٧	١٤٦	١٤٠	٢٢	١٢	٠	٧	٤٩	١٩	٠	إناث			
١٣٧٦	٨٩	٢٧٦	٢٧٦	٤٥	١٢٦	١١٠	١٠٣	٢٦٠	٨٨	٣	جملة			
١٠١١	٣٨	٨٠	١٩٠	١٠١	٨٢	١٧	٢٦٤	١٤١	٩٩	٠	ذكور	حضر	السويس	
١٩٧	١١	٧٤	٥٩	١٩	٧	٠	٦	٧	١٣	٠	إناث			
١٢٠٧	٤٩	١٥٤	٢٤٩	١١٩	٨٩	١٧	٢٧٠	١٤٨	١١٢	٠	جملة			
١٠١١	٣٨	٨٠	١٩٠	١٠١	٨٢	١٧	٢٦٤	١٤١	٩٩	٠	ذكور	الجملة		السويس
١٩٧	١١	٧٤	٥٩	١٩	٧	٠	٦	٧	١٣	٠	إناث			
١٢٠٧	٤٩	١٥٤	٢٤٩	١١٩	٨٩	١٧	٢٧٠	١٤٨	١١٢	٠	جملة			



## تقدير المشتغلين بأجر ( ١٥ سنة فأكثر ) طبقاً للأقسام الرئيسية للمهن والنوع بكل محافظة وإجمالي الجمهورية ( حضر / ريف )

تابع جدول رقم (١٧)

العدد بالمئات

الإجمالي	الأقسام الرئيسية للمهن										النوع	محل الإقامة	محافظات الجمهورية			
	س	٩	٨	٧	٦	٥	٤	٣	٢	١						
٩٠٨	٠	٢٥	٤٧	٤٠٨	١٥٨	٩٢	١٤	٥٠	١٠٨	٦	ذكور	حضر	دمياط			
٢٣٧	٠	١٥	٠	٠	٠	٥	١٠	٧٢	١٢٠	١٥	إناث					
١١٤٥	٠	٤٠	٤٧	٤٠٨	١٥٨	٩٧	٢٤	١٢٢	٢٢٨	٢١	جملة					
١٣٨٣	٠	٧٥	١٣٠	٦٨٣	٢٣١	٣٩	٢٣	٧٨	٩٦	٣٠	ذكور	ريف		دمياط		
٢٥٦	٠	٢٥	٩	٢	٢	١١	٧	٧١	١٢٣	٥	إناث					
١٦٣٩	٠	١٠٠	١٣٩	٦٨٥	٢٣٣	٥٠	٣٠	١٤٨	٢١٩	٣٤	جملة					
٢٢٩٢	٠	١٠٠	١٧٧	١٠٩١	٣٨٩	١٣٠	٣٧	١٢٨	٢٠٤	٣٥	ذكور	الجملة			دمياط	
٤٩٣	٠	٤٠	٩	٢	٢	١٦	١٧	١٤٣	٢٤٣	٢٠	إناث					
٢٧٨٤	٠	١٤٠	١٨٦	١٠٩٣	٣٩١	١٤٧	٥٤	٢٧١	٤٤٧	٥٥	جملة					
٢٢٠٨	٣	١٣٩	٢٥٠	٥٣٧	٢٤٧	٢٥٥	٥٥	١٨١	٤٣٤	١٠٨	ذكور	حضر				الدقهلية
٦٤٩	٠	٢٤	٢	٢	٢	١٢	٣٢	٢٠٣	٣١٤	٥٦	إناث					
٢٨٥٧	٣	١٦٣	٢٥٢	٥٣٩	٢٤٩	٢٦٧	٨٧	٣٨٥	٧٤٧	١٦٥	جملة					
٥٤٥٤	٠	٤٧٦	٦٥٢	١٥٠٩	٧٦٥	٦١٤	١٣٠	٥١٢	٦٥٠	١٤٧	ذكور	ريف	الدقهلية			
١١٠٥	٠	٢٨	١٩	١٤	١١١	١٢	٤٠	٣٦٢	٤٥٤	٦٤	إناث					
٦٥٦٠	٠	٥٠٥	٦٧١	١٥٢٣	٨٧٦	٦٢٥	١٧٠	٨٧٥	١١٠٤	٢١١	جملة					
٧٦٦٢	٣	٦١٥	٩٠٢	٢٠٤٥	١٠١٢	٨٦٨	١٨٥	٦٩٤	١٠٨٣	٢٥٥	ذكور	الجملة		الدقهلية		
١٧٥٥	٠	٥٣	٢١	١٧	١١٤	٢٤	٧٢	٥٦٥	٧٦٨	١٢٠	إناث					
٩٤١٧	٣	٦٦٨	٩٢٣	٢٠٦٢	١١٢٦	٨٩٢	٢٥٧	١٢٥٩	١٨٥١	٣٧٥	جملة					
١٩١٨	٠	١٣٧	٢٤٤	٥٠٦	٢٧	١٩٠	٦٠	١٩٧	٤٠٢	١٥٥	ذكور	حضر			الشرقية	
٦١٤	٠	٣٥	٥١	٠	٢	٧	١٤	١٥٣	٣٠٣	٤٩	إناث					
٢٥٣٢	٠	١٧٢	٢٩٥	٥٠٦	٣٠	١٩٧	٧٤	٣٥٠	٧٠٥	٢٠٣	جملة					
٦٩٤٧	٢	٩٠٤	١١٩٢	١٣٢٥	١٠٤٣	٦٩٦	٢٠٥	٦٣٨	٧٣٦	٢٠٥	ذكور	ريف				الشرقية
١١٨١	٠	٨٨	٥٢	١٨	٨٤	٢٩	٢٩	٣٦٠	٤٨٥	٣٤	إناث					
٨١٢٨	٢	٩٩٢	١٢٤٥	١٣٤٣	١١٢٧	٧٢٦	٢٣٤	٩٩٨	١٢٢١	٢٣٩	جملة					
٨٨٦٦	٢	١٠٤١	١٤٣٧	١٨٣٢	١٠٧١	٨٨٦	٢٦٥	٨٣٥	١١٣٨	٣٦٠	ذكور	الجملة	الشرقية			
١٧٩٤	٠	١٢٣	١٠٣	١٨	٨٦	٣٦	٤٣	٥١٣	٧٨٨	٨٣	إناث					
١٠٦٦٠	٢	١١٦٤	١٥٤٠	١٨٥٠	١١٥٧	٩٢٢	٣٠٨	١٣٤٨	١٩٢٦	٤٤٢	جملة					

## تقدير المشتغلين بأجر ( ١٥ سنة فأكثر ) طبقاً للأقسام الرئيسية للمهن والنوع بكل محافظة وإجمالي الجمهورية ( حضر / ريف )

العدد بالمئات

تابع جدول رقم (١٧)

الإجمالي	الأقسام الرئيسية للمهن										النوع	محل الإقامة	محافظات الجمهورية		
	س	٩	٨	٧	٦	٥	٤	٣	٢	١					
٣٦٥٢	.	٣٨٢	٦٦٥	٨٥٥	٢١	٤٣١	١٧٧	٤٠٨	٥٠١	٢١٣	ذكور	حضر	القليوبية		
٩٤١	.	٦٥	٧٩	٢٠	.	٣٧	٧٩	١٨٩	٣٩٧	٧٥	إناث				
٤٥٩٣	.	٤٤٦	٧٤٤	٨٧٤	٢١	٤٦٨	٢٥٦	٥٩٧	٨٩٩	٢٨٧	جملة				
٤٥٣٧	.	٥٢٠	٨٧٣	١١٤٣	٢٧٢	٥٥٨	١٨٠	٤٠٩	٤٦٠	١٢٣	ذكور	ريف		القليوبية	
٧٤٤	.	٦٣	٤٣	١٠	١٠	٢٢	٥٣	١٩٠	٣١٥	٣٩	إناث				
٥٢٨١	.	٥٨٢	٩١٧	١١٥٢	٢٨١	٥٨٠	٢٣٣	٥٩٩	٧٧٥	١٦١	جملة				
٨١٨٩	.	٩٠١	١٥٣٨	١٩٩٧	٢٩٣	٩٨٩	٣٥٧	٨١٧	٩٦١	٣٣٦	ذكور	الجملة			كفر الشيخ
١٦٨٥	.	١٢٧	١٢٣	٢٩	١٠	٥٩	١٣٢	٣٧٩	٧١٣	١١٣	إناث				
٩٨٧٤	.	١٠٢٩	١٦٦١	٢٠٢٧	٣٠٢	١٠٤٨	٤٨٩	١١٩٦	١٦٧٤	٤٤٩	جملة				
٩٤١	.	٥٩	١١٠	٢١٧	٣٣	١٠٢	٦١	١٤٣	١٦٦	٤٩	ذكور	حضر	كفر الشيخ		
٣٥٥	.	١٥	.	٣	٣	٥	٢٦	١٢٦	١٦٢	١٥	إناث				
١٢٩٦	.	٧٤	١١٠	٢٢٠	٣٦	١٠٧	٨٧	٢٦٩	٣٢٨	٦٤	جملة				
٢٦٤٤	.	٢٧٢	٣٤٩	٤٨٢	٤٢٤	٢٦٠	٩٤	٣١٨	٣٧٣	٧٢	ذكور	ريف		كفر الشيخ	
٤٩٤	.	٢٤	٢	.	٧٩	٥	١٩	١٧٣	١٨٠	١٢	إناث				
٣١٣٨	.	٢٩٦	٣٥٢	٤٨٢	٥٠٣	٢٦٥	١١٣	٤٩٠	٥٥٣	٨٤	جملة				
٣٥٨٥	.	٣٣١	٤٥٩	٦٩٩	٤٥٧	٣٦٢	١٥٥	٤٦١	٥٣٩	١٢١	ذكور	الجملة			كفر الشيخ
٨٤٩	.	٣٩	٢	٣	٨٢	١٠	٤٥	٢٩٩	٣٤٢	٢٧	إناث				
٤٤٣٤	.	٣٧٠	٤٦١	٧٠١	٥٣٩	٣٧٢	٢٠٠	٧٦٠	٨٨١	١٤٨	جملة				
١٩١٤	.	٧٤	٣٥٥	٣٨٧	١٥	١٧٠	٩١	١٩٩	٥٠٢	١٢١	ذكور	حضر	كفر الشيخ		
٩٩٤	.	٣١	٦٠	٥	٥	٢٤	٥٠	٢٦٩	٤٦٧	٨٣	إناث				
٢٩٠٧	.	١٠٥	٤١٤	٣٩١	٢٠	١٩٤	١٤١	٤٦٩	٩٦٩	٢٠٤	جملة				
٤٨٧٥	.	٤٨٩	٧٤٦	١١٣٩	٣٧٤	٦٦٨	١٧٢	٤٦٦	٦٩٣	١٢٦	ذكور	ريف		كفر الشيخ	
١٠٩٢	.	٤٦	٥١	٢٢	١١٣	٣٨	٦٢	٣٣٤	٤٠٠	٢٧	إناث				
٥٩٦٧	.	٥٣٦	٧٩٧	١١٦١	٤٨٧	٧٠٦	٢٣٤	٨٠٠	١٠٩٤	١٥٣	جملة				
٦٧٨٩	.	٥٦٣	١١٠١	١٥٢٦	٣٨٩	٨٣٨	٢٦٣	٦٦٦	١١٩٦	٢٤٧	ذكور	الجملة			كفر الشيخ
٢٠٨٦	.	٧٧	١١٠	٢٧	١١٨	٦١	١١٢	٦٠٣	٨٦٧	١١٠	إناث				
٨٨٧٤	.	٦٤٠	١٢١١	١٥٥٢	٥٠٧	٩٠٠	٣٧٥	١٢٦٩	٢٠٦٣	٣٥٧	جملة				



## تقدير المشتغلين بأجر ( ١٥ سنة فأكثر ) طبقاً للأقسام الرئيسية للمهن والنوع بكل محافظة وإجمالي الجمهورية ( حضر / ريف )

تابع جدول رقم (١٧)

تابع جدول رقم (١٧)												محافظات الجمهورية				
الإجمالي	الأقسام الرئيسية للمهن										النوع		محل الإقامة			
	س	٩	٨	٧	٦	٥	٤	٣	٢	١						
١٠٥٨	.	١١٩	١١٦	٢٠١	٣	١٢٤	٤٢	١٥٦	٢٢٤	٧٤	ذكور	حضر	المنوفية			
٥٠٨	.	١٠	١٣	٣	١٠	١٣	٢٨	١٩١	٢١٦	٢٥	إناث					
١٥٦٦	.	١٢٩	١٢٩	٢٠٣	١٣	١٣٧	٧٠	٣٤٧	٤٤٠	٩٩	جملة					
٤٧٣٧	.	٦٧٠	٦٥١	٨٩٠	٣١٨	٦٣٢	١٩٦	٥٩٨	٦٣٢	١٤٨	ذكور	ريف		المنوفية		
٨٨٩	.	٤٥	٤٠	١٤	٨٤	٢٣	٤٠	٢٢٥	٣٨٩	٢٨	إناث					
٥٦٢٦	.	٧١٥	٦٩١	٩٠٤	٤٠٣	٦٥٥	٢٣٦	٨٢٤	١٠٢١	١٧٧	جملة					
٥٧٩٥	.	٧٨٩	٧٦٧	١٠٩١	٣٢١	٧٥٦	٢٣٨	٧٥٤	٨٥٦	٢٢٢	ذكور	الجملة			المنوفية	
١٣٩٧	.	٥٥	٥٢	١٧	٩٤	٣٦	٦٨	٤١٦	٦٠٦	٥٣	إناث					
٧١٩٢	.	٨٤٤	٨٢٠	١١٠٨	٤١٥	٧٩٢	٣٠٦	١١٧٠	١٤٦٢	٢٧٦	جملة					
١٢٣١	.	١٠٧	١٠٧	٢٧٤	٦٦	١٧٦	٥٩	١٥٩	٢٣٧	٤٦	ذكور	حضر				المنوفية
٤١٦	.	٢٤	٥	.	٢	٥	٣١	١٤١	١٩١	١٧	إناث					
١٦٤٧	.	١٣١	١١٢	٢٧٤	٦٨	١٨١	٩٠	٣٠٠	٤٢٨	٦٣	جملة					
٥٢٢٥	.	٦٣٩	٥٠٧	٨٨٩	٨٩٤	٦٩٥	٢١٨	٦١٩	٦٣٢	١٣٢	ذكور	ريف	البحيرة			
٧٣٥	.	٢٤	٤١	١٧	٤١	١٥	٢٧	٢٤٧	٢٩٢	٣١	إناث					
٥٩٥٩	.	٦٦٣	٥٤٨	٩٠٦	٩٣٥	٧١٠	٢٤٤	٨٦٦	٩٢٤	١٦٤	جملة					
٦٤٥٦	.	٧٤٦	٦١٤	١١٦٢	٩٦٠	٨٧١	٢٧٧	٧٧٨	٨٦٩	١٧٩	ذكور	الجملة		البحيرة		
١١٥١	.	٤٨	٤٦	١٧	٤٣	١٩	٥٨	٣٨٨	٤٨٤	٤٨	إناث					
٧٦٠٧	.	٧٩٥	٦٦٠	١١٧٩	١٠٠٣	٨٩٠	٣٣٤	١١٦٦	١٣٥٢	٢٢٧	جملة					
٩٦٠	.	١٢٠	١٥٢	١٨٢	٢١	٥١	٥٩	٢١٤	١٢٦	٣٥	ذكور	حضر			الإسماعيلية	
٢٥٧	.	٢٣	٨	٨	.	٥	٣٤	٤٤	١٢٢	١٣	إناث					
١٢١٧	.	١٤٤	١٦٠	١٩٠	٢١	٥٦	٩٣	٢٥٨	٢٤٨	٤٨	جملة					
٩٦٩	.	١١٥	١٣٢	١٣٠	٢٧٥	٦٣	٢٨	١٢٨	٦٧	٣٠	ذكور	ريف				الإسماعيلية
١٦٨	.	١١	٢٨	٢	٣٦	٤	٢	٣٠	٥١	٤	إناث					
١١٣٧	.	١٢٥	١٦٠	١٣٢	٣١١	٦٧	٣٠	١٥٨	١١٨	٣٥	جملة					
١٩٢٩	.	٢٣٥	٢٨٥	٣١٢	٢٩٧	١١٤	٨٧	٣٤٢	١٩٣	٦٥	ذكور	الجملة	الإسماعيلية			
٤٢٥	.	٣٤	٣٥	١٠	٣٦	٩	٣٦	٧٤	١٧٣	١٧	إناث					
٢٣٥٤	.	٢٦٩	٣٢٠	٣٢٢	٣٣٣	١٢٣	١٢٣	٤١٦	٣٦٦	٨٢	جملة					



## تقدير المشتغلين بأجر ( ١٥ سنة فأكثر ) طبقاً للأقسام الرئيسية للمهن والنوع بكل محافظة وإجمالي الجمهورية ( حضر / ريف )

العدد بالمئات

تابع جدول رقم (١٧)

الإجمالي	الأقسام الرئيسية للمهن										النوع	محل الإقامة	محافظات الجمهورية			
	١	٢	٣	٤	٥	٦	٧	٨	٩	س						
٦٥٨١	٢٦٦	١٠٤٩	٧٣١	٣٧٧	١٠٨٥	٧٣	١٢٧٢	٩٧٦	٧٤٨	٣	ذكور	حضر	الجيزة			
١٧١٢	٩٤	٦٨٤	٤٣٢	١٥٧	١١٤	٠	٩	٨٠	١٤٠	٠	إناث					
٨٢٩٢	٣٦٠	١٧٣٤	١١٦٣	٥٣٥	١١٩٩	٧٣	١٢٨٠	١٠٥٧	٨٨٩	٣	جملة					
٤٣٠٠	٧٥	٤٢٦	٤٧٧	١٨٦	٣٤٥	١٨١	١٣٣٧	٦٠٧	٦٦٧	٠	ذكور	ريف		الجيزة		
٣٩٣	٢	١٤٩	٩٢	٣٣	١٢	٥	٩	٥٤	٣٥	٠	إناث					
٤٦٩٣	٧٧	٥٧٥	٥٦٩	٢١٩	٣٥٦	١٨٥	١٣٤٧	٦٦١	٧٠٣	٠	جملة					
١٠٨٨١	٣٤١	١٤٧٦	١٢٠٨	٥٦٣	١٤٢٩	٢٥٤	٢٦٠٩	١٥٨٤	١٤١٦	٣	ذكور	الجملة			الجيزة	
٢١٠٤	٩٧	٨٣٣	٥٢٤	١٩١	١٢٦	٥	١٨	١٣٥	١٧٦	٠	إناث					
١٢٩٨٥	٤٣٨	٢٣٠٩	١٧٣٢	٧٥٣	١٥٥٥	٢٥٨	٢٦٢٧	١٧١٨	١٥٩١	٣	جملة					
١٠١٩	٣٨	١٤٣	١١٨	٦١	١٤١	١٣	٣٠٧	٨٢	١١٥	٠	ذكور	حضر				بنى سويف
٢٩٨	١٤	١٤٠	١١٢	١٢	٢	٠	٢	٢	١٤	٠	إناث					
١٣١٧	٥٢	٢٨٣	٢٣٠	٧٣	١٤٣	١٣	٣١٠	٨٤	١٢٩	٠	جملة					
٢٨٣٨	٣٤	٢٠٥	٢٣٧	٨٦	٣٠٣	٤٨٩	٩٧٣	٢٣٥	٢٧٦	٠	ذكور	ريف	بنى سويف			
٣٨١	١٠	١١٧	٩٥	١٢	١٠	١١٢	٠	١٢	١٥	٠	إناث					
٣٢١٩	٤٤	٣٢٢	٣٣٢	٩٨	٣١٣	٦٠١	٩٧٣	٢٤٧	٢٩١	٠	جملة					
٣٨٥٧	٧٣	٣٤٩	٣٥٥	١٤٧	٤٤٤	٥٠٢	١٢٨٠	٣١٧	٣٩١	٠	ذكور	الجملة		بنى سويف		
٦٧٩	٢٤	٢٥٦	٢٠٦	٢٤	١٢	١١٢	٢	١٤	٢٩	٠	إناث					
٤٥٣٦	٩٦	٦٠٥	٥٦١	١٧١	٤٥٦	٦١٣	١٢٨٢	٣٣١	٤٢٠	٠	جملة					
٨٥٩	٢٩	٨٠	٩٢	٢٤	٩٧	٦٦	٣٤٠	٦٨	٦٣	٠	ذكور	حضر			الفيوم	
٢١٦	٠	٨٦	٦٠	١٧	٧	٢	٥	٢	٣٦	٠	إناث					
١٠٧٥	٢٩	١٦٦	١٥٢	٤١	١٠٤	٦٨	٣٤٥	٧٠	٩٩	٠	جملة					
٢٧٧٦	٢٦	٢٠٦	١٢٩	٤٦	٢٧٧	٣٣١	١٣٤٥	١٢١	٢٩٤	٠	ذكور	ريف				الفيوم
١٨٨	٧	٧٣	٦٠	٧	٤	٢	١١	٩	١٥	٠	إناث					
٢٩٦٤	٣٣	٢٧٩	١٨٩	٥٣	٢٨١	٣٣٤	١٣٥٧	١٣٠	٣١٠	٠	جملة					
٣٦٣٦	٥٥	٢٨٦	٢٢٢	٧٠	٣٧٤	٣٩٧	١٦٨٥	١٨٩	٣٥٧	٠	ذكور	الجملة	الفيوم			
٤٠٤	٧	١٥٩	١٢٠	٢٣	١٢	٥	١٦	١١	٥١	٠	إناث					
٤٠٤٠	٦٢	٤٤٦	٣٤١	٩٤	٣٨٥	٤٠٢	١٧٠١	٢٠٠	٤٠٩	٠	جملة					



## تقدير المشتغلين بأجر ( ١٥ سنة فأكثر ) طبقاً للأقسام الرئيسية للمهن والنوع بكل محافظة وإجمالي الجمهورية ( حضر / ريف )

تابع جدول رقم (١٧)

العدد بالمئات

الإجمالي	الأقسام الرئيسية للمهن										النوع	محل الإقامة	محافظات الجمهورية			
	س	٩	٨	٧	٦	٥	٤	٣	٢	١						
١٣٥٤	.	٩٢	١٠٠	٤٢١	٢٨	١٣٤	٤٤	١٦٤	٢٨٥	٨٥	ذكور	حضر	المنيا			
٥٠٠	.	١٥	٥	.	٥	١٨	٢٣	١٠٣	٣٠٢	٣٠	إناث					
١٨٥٤	.	١٠٨	١٠٥	٤٢١	٣٣	١٥١	٦٦	٢٦٨	٥٨٧	١١٥	جملة					
٤٩٤٤	.	٤٤٥	٢٥٤	١٣١٧	١٢٨٨	٥٠٦	١٠٣	٣٧١	٥١١	١٤٩	ذكور	ريف		المنيا		
٤٣٢	.	٢٠	٢	١٠	١٠	٧	٢	١١٧	٢٤٩	١٥	إناث					
٥٣٧٦	.	٤٦٤	٢٥٧	١٣٢٧	١٢٩٨	٥١٣	١٠٥	٤٨٩	٧٦٠	١٦٤	جملة					
٦٢٩٨	.	٥٣٧	٣٥٤	١٧٣٩	١٣١٦	٦٣٩	١٤٦	٥٣٦	٧٩٦	٢٣٤	ذكور	الجملة			المنيا	
٩٣٣	.	٣٥	٧	١٠	١٥	٢٥	٢٥	٢٢٠	٥٥١	٤٥	إناث					
٧٢٣١	.	٥٧٢	٣٦٢	١٧٤٨	١٣٣١	٦٦٤	١٧١	٧٥٦	١٣٤٧	٢٧٩	جملة					
١٨٤٩	.	١٩٩	١٢٠	٤٥٤	١١٨	١٤٩	٦٨	٢٣٢	٤٠٧	١٠٢	ذكور	حضر				أسيوط
٦٨٨	.	١٣	٥	٥	.	٨	٥١	٢٢١	٣٣٦	٤٩	إناث					
٢٥٣٨	.	٢١١	١٢٥	٤٦٠	١١٨	١٥٧	١١٩	٤٥٣	٧٤٤	١٥١	جملة					
٤٥٧١	.	٣٤١	٢٦٤	١٥٤٥	١٤٧٠	٢٤٣	٦٢	٢٥٥	٣١٩	٧٢	ذكور	ريف	أسيوط			
٣٧٢	.	٢	.	٢	١٠	١٧	١٩	١٣٤	١٨٤	٥	إناث					
٤٩٤٤	.	٣٤٣	٢٦٤	١٥٤٧	١٤٨٠	٢٥٩	٨٢	٣٨٨	٥٠٣	٧٧	جملة					
٦٤٢٠	.	٥٤٠	٣٨٤	١٩٩٩	١٥٨٨	٣٩١	١٣٠	٤٨٧	٧٢٧	١٧٤	ذكور	الجملة		أسيوط		
١٠٦١	.	١٥	٥	٨	١٠	٢٤	٧٠	٣٥٥	٥٢٠	٥٤	إناث					
٧٤٨١	.	٥٥٥	٣٩٠	٢٠٠٧	١٥٩٧	٤١٦	٢٠١	٨٤٢	١٢٤٧	٢٢٨	جملة					
١٤٢٨	.	١١٠	١٢٠	٤٢١	٤٧	١٢٣	٥٢	١٩٦	٣٠٣	٥٥	ذكور	حضر			سوهاج	
٣٩٧	.	٣	.	.	.	٣	٣٠	١٠٦	٢٣٤	٢٣	إناث					
١٨٢٦	.	١١٢	١٢٠	٤٢١	٤٧	١٢٥	٨٣	٣٠٢	٥٣٧	٧٨	جملة					
٣٥٦٠	.	٢٩٥	١٣٤	١٤٢٣	٦٨٣	٢٤٠	٥٧	٢٧٨	٣٧٥	٧٥	ذكور	ريف				سوهاج
٢٠٠	.	.	٢	.	.	٢	٧	٦٧	١١٤	٧	إناث					
٣٧٦١	.	٢٩٥	١٣٧	١٤٢٣	٦٨٣	٢٤٣	٦٤	٣٤٥	٤٨٩	٨٣	جملة					
٤٩٨٨	.	٤٠٤	٢٥٥	١٨٤٤	٧٣٠	٣٦٣	١٠٩	٤٧٤	٦٧٨	١٣٠	ذكور	الجملة	سوهاج			
٥٩٨	.	٣	٢	.	.	٥	٣٧	١٧٢	٣٤٨	٣٠	إناث					
٥٥٨٦	.	٤٠٧	٢٥٧	١٨٤٤	٧٣٠	٣٦٨	١٤٦	٦٤٧	١٠٢٧	١٦٠	جملة					



## تقدير المشتغلين بأجر ( ١٥ سنة فأكثر ) طبقاً للأقسام الرئيسية للمهن والنوع بكل محافظة وإجمالي الجمهورية ( حضر / ريف )

تابع جدول رقم (١٧)

تابع جدول رقم (١٧)													
محافظة الجمهورية	محل الإقامة	النوع	الأقسام الرئيسية للمهن								الإجمالي		
			١	٢	٣	٤	٥	٦	٧	٨		٩	س
قنا	حضر	ذكور	٦٦	١٤٦	٨٨	٤٦	٧٨	٢٤	٢٧٦	٩٠	١٠٠	٠	٩١٥
		إناث	١٥	١١٣	٤٦	١٥	٠	٥	٠	٠	٣	٠	١٩٩
		جملة	٨١	٢٦٠	١٣٤	٦٢	٧٨	٣٠	٢٧٦	٩٠	١٠٣	٠	١١١٤
		ذكور	٧٤	٣٨٠	٣٠٣	٧٦	١٧٧	٧١٢	١٣٦٦	١٢٨	٢٣٩	٠	٣٤٥٦
	ريف	إناث	٥	١٩٩	٧٣	١٠	٣	٠	٠	٠	٠	٠	٢٩٠
		جملة	٧٩	٥٧٩	٣٧٦	٨٧	١٨٠	٧١٢	١٣٦٦	١٢٨	٢٣٩	٠	٣٧٤٦
		ذكور	١٤٠	٥٢٦	٣٩١	١٢٣	٢٥٦	٧٣٧	١٦٤٢	٢١٩	٣٣٩	٠	٤٣٧٢
		إناث	٢١	٣١٣	١٢٠	٢٦	٣	٥	٠	٠	٣	٠	٤٨٩
أسوان	حضر	جملة	١٦٠	٨٣٩	٥١١	١٤٨	٢٥٨	٧٤٢	١٦٤٢	٢١٩	٣٤٢	٠	٤٨٦٠
		ذكور	٦٢	١٤٧	١٩٦	٦٥	٨٧	٩٢	١٦٦	٧٩	١٠٩	٠	١٠٠٢
		إناث	٣٠	١٦٣	٨٢	٢٥	٤٢	٠	٠	٢	٢	٠	٣٤٧
		جملة	٩٢	٣١٠	٢٧٧	٩٠	١٢٩	٩٢	١٦٦	٨١	١١١	٠	١٣٤٩
	ريف	ذكور	٣٢	٧٤	٩٧	٣٠	٦٢	٣٤٥	١١١	٧٤	١٤٣	٠	٩٧٠
		إناث	٧	٦٣	٣٧	٢	٥	٠	٠	٠	٢	٠	١١٦
		جملة	٣٩	١٣٧	١٣٤	٣٢	٦٧	٣٤٥	١١١	٧٤	١٤٦	٠	١٠٨٦
		ذكور	٩٥	٢٢١	٢٩٣	٩٥	١٤٩	٤٣٧	٢٧٧	١٥٣	٢٥٢	٠	١٩٧٢
الأقصر	حضر	إناث	٣٧	٢٢٦	١١٩	٢٧	٤٧	٠	٠	٢	٥	٠	٤٦٢
		جملة	١٣٢	٤٤٧	٤١٢	١٢٢	١٩٦	٤٣٧	٢٧٧	١٥٥	٢٥٧	٠	٢٤٣٥
		ذكور	١٧	١٢١	٦٨	١٤	٧٦	٤٠	٢٤٦	٧٦	٦٨	٠	٧٢٥
		إناث	٦	٤٦	١١	٣	٦	٠	٠	٠	٠	٠	٧١
	ريف	جملة	٢٣	١٦٧	٧٩	١٧	٨٢	٤٠	٢٤٦	٧٦	٦٨	٠	٧٩٧
		ذكور	٢٠	٨٢	٩٠	٢٧	٧٥	٤٤٠	٣٢٢	٦٥	٩٧	٠	١٢١٩
		إناث	٠	٢٤	٢١	٨	٣	٠	٣	٠	٠	٠	٥٨
		جملة	٢٠	١٠٦	١١١	٣٥	٧٨	٤٤٠	٣٢٥	٦٥	٩٧	٠	١٢٧٧
الجملة	ذكور	٣٧	٢٠٤	١٥٨	٤٢	١٥١	٤٧٩	٥٦٨	١٤١	١٦٥	٠	١٩٤٤	
	إناث	٦	٦٩	٣٣	١١	٨	٠	٣	٠	٠	٠	١٢٩	
	جملة	٤٣	٢٧٣	١٩٠	٥٢	١٥٩	٤٧٩	٥٧٠	١٤١	١٦٥	٠	٢٠٧٤	

## تقدير المشتغلين بأجر ( ١٥ سنة فأكثر ) طبقاً للأقسام الرئيسية للمهن والنوع بكل محافظة وإجمالي الجمهورية ( حضر / ريف )

العدد بالمئات

تابع جدول رقم (١٧)

الإجمالي	الأقسام الرئيسية للمهن										النوع	محل الإقامة	محافظة الجمهورية	
	١	٢	٣	٤	٥	٦	٧	٨	٩	س				
٦٠١	٩١	١٠١	١١٧	٢٩	٤٥	٤٩	٦٨	٦٥	٣٦	٠	ذكور	حضر	البحر الأحمر	
١٤٨	٢٠	٩٠	٢٣	١٣	٠	٠	٠	٠	٣	٠	إناث			
٧٤٩	١١١	١٩١	١٤٠	٤٢	٤٥	٤٩	٦٨	٦٥	٣٨	٠	جملة			
٦٠١	٩١	١٠١	١١٧	٢٩	٤٥	٤٩	٦٨	٦٥	٣٦	٠	ذكور			
١٤٨	٢٠	٩٠	٢٣	١٣	٠	٠	٠	٠	٣	٠	إناث			
٧٤٩	١١١	١٩١	١٤٠	٤٢	٤٥	٤٩	٦٨	٦٥	٣٨	٠	جملة			
٢٠٢	٦	٤٨	٣٣	١٥	١٠	١٠	٤٢	١٢	٢٧	٠	ذكور	حضر	الوادي الجديد	
٦٢	٠	٣٤	١٧	٦	٢	٠	٠	٠	٤	٠	إناث			
٢٦٤	٦	٨٢	٥٠	٢١	١١	١٠	٤٢	١٢	٣١	٠	جملة			
٩٦	٩	١٦	١٠	٩	١٠	١٧	٥	١٠	٩	٠	ذكور	ريف		
١٥	٠	٦	٤	٢	٠	٠	٠	٠	٤	٠	إناث			
١١١	٩	٢١	١٤	١١	١٠	١٧	٥	١٠	١٢	٠	جملة			
٢٩٨	١٥	٦٤	٤٣	٢٤	٢٠	٢٧	٤٧	٢٢	٣٦	٠	ذكور	الجملة		مطروح
٧٧	٠	٣٩	٢١	٨	٢	٠	٠	٠	٧	٠	إناث			
٣٧٥	١٥	١٠٣	٦٤	٣٢	٢٢	٢٧	٤٧	٢٢	٤٣	٠	جملة			
٣١٩	١٧	٤٠	٤٣	١٧	٣٣	١٣	٥٧	٣٣	٦٧	٠	ذكور	حضر		
٥٦	٢٤	٧	١٧	٠	٠	٠	٠	٠	٧	٠	إناث			
٣٧٥	٤١	٤٧	٦١	١٧	٣٣	١٣	٥٧	٣٣	٧٤	٠	جملة			
٩٤	٨	٨	٢٣	٤	٤	٤	٢٦	١١	٨	٠	ذكور	ريف		
٨	٠	٠	٨	٠	٠	٠	٠	٠	٠	٠	إناث			
١٠٢	٨	٨	٣١	٤	٤	٤	٢٦	١١	٨	٠	جملة			
٤١٣	٢٤	٤٧	٦٦	٢٠	٣٧	١٧	٨٣	٤٥	٧٤	٠	ذكور	الجملة		
٦٤	٢٤	٧	٢٦	٠	٠	٠	٠	٠	٧	٠	إناث			
٤٧٧	٤٩	٥٤	٩١	٢٠	٣٧	١٧	٨٣	٤٥	٨١	٠	جملة			



## تقدير المشتغلين بأجر ( ١٥ سنة فأكثر ) طبقاً للأقسام الرئيسية للمهن والنوع بكل محافظة وإجمالي الجمهورية ( حضر / ريف )

العدد بالآلاف

تابع جدول رقم (١٧)

الإجمالي	الأقسام الرئيسية للمهن										النوع	محل الإقامة	محافظات الجمهورية			
	س	٩	٨	٧	٦	٥	٤	٣	٢	١						
٤٢١	٠	٥١	٥٧	٦٣	٣	٢٤	٢٤	٨٤	٨١	٣٦	ذكور	حضر	شمال سيناء			
٢٢٦	٠	٩	٣	٠	٠	٠	١٩	٩٣	٧٧	٢٥	إناث					
٦٤٧	٠	٦٠	٦٠	٦٣	٣	٢٤	٤٢	١٧٧	١٥٨	٦١	جملة					
٢٢٩	٠	٣٧	١٢	٢٧	٣٠	٠	٧	٦٧	٣٢	١٧	ذكور	ريف		شمال سيناء		
٣٥	٠	٢	٠	٠	٠	٠	٠	١٤	١٧	٢	إناث					
٢٦٥	٠	٣٩	١٢	٢٧	٣٠	٠	٧	٨١	٤٩	٢٠	جملة					
٦٥١	٠	٨٨	٦٩	٩٠	٣٣	٢٤	٣١	١٥٠	١١٣	٥٣	ذكور	الجملة			شمال سيناء	
٢٦١	٠	١٢	٣	٠	٠	٠	١٩	١٠٧	٩٤	٢٧	إناث					
٩١٢	٠	٩٩	٧٢	٩٠	٣٣	٢٤	٥٠	٢٥٧	٢٠٧	٨٠	جملة					
٢٥٦	٠	٣٤	٩١	٩٤	٠	٩	٠	١٢	٣	١٢	ذكور	حضر				جنوب سيناء
٧	٠	٠	٠	٠	٠	٠	٠	٣	٣	٠	إناث					
٢٦٣	٠	٣٤	٩١	٩٤	٠	٩	٠	١٦	٦	١٢	جملة					
١٨٦	٠	٢٥	٥٦	٦٢	٩	١٢	٠	٦	١٥	٠	ذكور	ريف	جنوب سيناء			
٧	٠	٠	٠	٠	٠	٠	٢	٢	٤	٠	إناث					
١٩٣	٠	٢٥	٥٦	٦٢	٩	١٢	٢	٨	١٩	٠	جملة					
٤٤٢	٠	٥٩	١٤٦	١٥٦	٩	٢٢	٠	١٩	١٩	١٢	ذكور	الجملة		جنوب سيناء		
١٤	٠	٠	٠	٠	٠	٠	٢	٥	٧	٠	إناث					
٤٥٦	٠	٥٩	١٤٦	١٥٦	٩	٢٢	٢	٢٤	٢٦	١٢	جملة					
٥٦٠٥٤	٩	٥٤٠٩	٧٦٧١	١٢٥٥٥	١٤٨٧	٦٨٨٤	٢٩٤٦	٦٤٥٤	٩٨١٨	٢٨٢١	ذكور	حضر			إجمالي الجمهورية	
١٦٥٨٣	٠	٨٨٨	٦٦٦	١٤٤	٤٠	٦٢٩	١٤٦٥	٤١٧٥	٧٤٠٨	١١٦٩	إناث					
٧٢٦٣٧	٩	٦٢٩٧	٨٣٣٧	١٢٧٠٠	١٥٢٦	٧٥١٣	٤٤١٠	١٠٦٢٩	١٧٢٢٦	٣٩٩١	جملة					
٦٦٠١٠	٢	٧٠٣٦	٧٢٠٥	١٨٠٤٨	١٠٥٩٥	٦٤٨٠	١٩٣٩	٦١١١	٦٩٨٨	١٦٠٥	ذكور	ريف				إجمالي الجمهورية
٩١٦٠	٠	٤٥٠	٣٦٦	١٣٥	٦٩٩	٢٢١	٣٨٤	٢٧١٥	٣٨٨٨	٣٠٣	إناث					
٧٥١٧٠	٢	٧٤٨٦	٧٥٧١	١٨١٨٣	١١٢٩٤	٦٧٠١	٢٣٢٣	٨٨٢٥	١٠٨٧٦	١٩٠٨	جملة					
١٢٢٠٦٤	١١	١٢٤٤٥	١٤٨٧٦	٣٠٦٠٤	١٢٠٨٢	١٣٣٦٤	٤٨٨٥	١٢٥٦٥	١٦٨٠٦	٤٤٢٧	ذكور	الجملة	إجمالي الجمهورية			
٢٥٧٤٣	٠	١٣٣٨	١٠٣٢	٢٧٩	٧٣٨	٨٥٠	١٨٤٨	٦٨٨٩	١١٢٩٦	١٤٧٢	إناث					
١٤٧٨٠٧	١١	١٣٧٨٣	١٥٩٠٨	٣٠٨٨٣	١٢٨٢٠	١٤٢١٤	٦٧٣٣	١٩٤٥٤	٢٨١٠٢	٥٨٩٩	جملة					

## تقدير المشتغلين بأجر ( ١٥ سنة فأكثر ) طبقاً للفئة الجدولية من تصنيف النشاط الإقتصادي والنوع بكل محافظة وإجمالى الجمهورية ( حضر / ريف )

العدد بالآلاف

جدول رقم (١٨)

محافظة الجمهورية	محل الإقامة	النوع	الفئة الجدولية من تصنيف النشاط الإقتصادى										
			أ	ب	ج	د	هـ	و	ز	ح	ط	ى	ك
القاهرة	حضر	ذكور	٥١	٢٧	٢٩٩١	٢٦٢	٣٢٨	١٦٣١	٢٢٨٦	١٦٣٩	٧٣٢	٤٣٠	٢٨٣
		إناث	١١	٥	٣٦٢	٤٥	٢٤	٧٤	٢٣٢	١٠٠	٣٢	١٧٧	١٢٤
		جملة	٦١	٣٢	٣٣٥٢	٣٠٧	٣٥٢	١٧٠٥	٢٥١٨	١٧٤٠	٧٦٣	٦٠٧	٤٠٧
	الجملة	ذكور	٥١	٢٧	٢٩٩١	٢٦٢	٣٢٨	١٦٣١	٢٢٨٦	١٦٣٩	٧٣٢	٤٣٠	٢٨٣
		إناث	١١	٥	٣٦٢	٤٥	٢٤	٧٤	٢٣٢	١٠٠	٣٢	١٧٧	١٢٤
		جملة	٦١	٣٢	٣٣٥٢	٣٠٧	٣٥٢	١٧٠٥	٢٥١٨	١٧٤٠	٧٦٣	٦٠٧	٤٠٧
الإسكندرية	حضر	ذكور	١٦٩	٢٧	١٦٩٢	٢٦٩	١٣٩	٦٩٤	٩٠٣	١٠٧٢	٣٦٥	٦٨	٦٥
		إناث	٨	٠	٢٦٢	٢٦	١٦	٢١	٨٤	٤٢	١٨	٣٩	٢١
		جملة	١٧٧	٢٧	١٩٥٤	٢٩٥	١٥٤	٧١٥	٩٨٧	١١١٤	٣٨٣	١٠٧	٨٦
	الجملة	ذكور	١٦٩	٢٧	١٦٩٢	٢٦٩	١٣٩	٦٩٤	٩٠٣	١٠٧٢	٣٦٥	٦٨	٦٥
		إناث	٨	٠	٢٦٢	٢٦	١٦	٢١	٨٤	٤٢	١٨	٣٩	٢١
		جملة	١٧٧	٢٧	١٩٥٤	٢٩٥	١٥٤	٧١٥	٩٨٧	١١١٤	٣٨٣	١٠٧	٨٦
بورسعيد	حضر	ذكور	١١٠	٢	١٨٨	١٤	٢	٢٨	٩١	١٨٣	٣٣	٢	١٢
		إناث	٠	٠	٦٨	٠	٢	٢	١٥	٧	٩	٢	٧
		جملة	١١٠	٢	٢٥٦	١٤	٣	٢٩	١٠٧	١٩٠	٤١	٣	١٩
	الجملة	ذكور	١١٠	٢	١٨٨	١٤	٢	٢٨	٩١	١٨٣	٣٣	٢	١٢
		إناث	٠	٠	٦٨	٠	٢	٢	١٥	٧	٩	٢	٧
		جملة	١١٠	٢	٢٥٦	١٤	٣	٢٩	١٠٧	١٩٠	٤١	٣	١٩
السويس	حضر	ذكور	٢١	٨	٢٩٦	٥٥	١٩	١٤٤	٧٨	١٢٣	٤٤	٨	١٧
		إناث	٠	٠	١٥	٤	٠	٠	٧	٤	٠	٢	٢
		جملة	٢١	٨	٣١١	٥٩	١٩	١٤٤	٨٥	١٢٧	٤٤	٩	١٩
	الجملة	ذكور	٢١	٨	٢٩٦	٥٥	١٩	١٤٤	٧٨	١٢٣	٤٤	٨	١٧
		إناث	٠	٠	١٥	٤	٠	٠	٧	٤	٠	٢	٢
		جملة	٢١	٨	٣١١	٥٩	١٩	١٤٤	٨٥	١٢٧	٤٤	٩	١٩



## تقدير المشتغلين بأجر ( ١٥ سنة فأكثر ) طبقاً للفئة الجدولية من تصنيف النشاط الإقتصادي والنوع بكل محافظة وإجمالي الجمهورية ( حضر / ريف )

العدد بالآلاف

تابع جدول رقم (١٨)

الإجمالي	الفئة الجدولية من تصنيف النشاط الإقتصادي											النوع	محل الإقامة	محافظة الجمهورية
	ل	م	ن	س	ع	ف	ص	ق	ر	ش	ت			
١٤٦٩٤	٤٠	٥٥٠	٢٦٤	١١٨٠	٨٥٤	٣٣٦	١٥٢	٤٣٣	٢١٤	٨	٣	ذكور	حضر	القاهرة
٤٣٠٢	٢١	١٤٣	٦٦	٩٠٣	١٢٩٣	٥٣٨	٢٩	٥٠	٧١	٣	٠	إناث		
١٨٩٩٦	٦١	٦٩٣	٣٣٠	٢٠٨٣	٢١٤٨	٨٧٥	١٨١	٤٨٣	٢٨٥	١١	٣	جملة		
١٤٦٩٤	٤٠	٥٥٠	٢٦٤	١١٨٠	٨٥٤	٣٣٦	١٥٢	٤٣٣	٢١٤	٨	٣	ذكور		
٤٣٠٢	٢١	١٤٣	٦٦	٩٠٣	١٢٩٣	٥٣٨	٢٩	٥٠	٧١	٣	٠	إناث		
١٨٩٩٦	٦١	٦٩٣	٣٣٠	٢٠٨٣	٢١٤٨	٨٧٥	١٨١	٤٨٣	٢٨٥	١١	٣	جملة		
٧٠٨٢	٣	١٨٠	٨٤	٤١٩	٤٢٧	١٤٤	٥٤	٢٢٣	٨٢	٣	٠	ذكور	حضر	الإسكندرية
١٧٥٥	٠	٥٨	٨	٢٤٣	٥٦٧	٢٦٤	٢١	٢١	٣٤	٣	٠	إناث		
٨٨٣٦	٣	٢٣٧	٩٢	٦٦٢	٩٩٥	٤٠٨	٧٥	٢٤٤	١١٦	٥	٠	جملة		
٧٠٨٢	٣	١٨٠	٨٤	٤١٩	٤٢٧	١٤٤	٥٤	٢٢٣	٨٢	٣	٠	ذكور		
١٧٥٥	٠	٥٨	٨	٢٤٣	٥٦٧	٢٦٤	٢١	٢١	٣٤	٣	٠	إناث		
٨٨٣٦	٣	٢٣٧	٩٢	٦٦٢	٩٩٥	٤٠٨	٧٥	٢٤٤	١١٦	٥	٠	جملة		
٩٤٤	٠	٩	٣	١٢٤	١١٠	١٠	٢	٧	١٢	٠	٢	ذكور	حضر	بورسعيد
٤٣٢	٠	٥	٠	١١٦	١٦٧	٣٢	٠	٠	٢	٠	٠	إناث		
١٣٧٦	٠	١٤	٣	٢٤٠	٢٧٧	٤٣	٢	٧	١٤	٠	٢	جملة		
٩٤٤	٠	٩	٣	١٢٤	١١٠	١٠	٢	٧	١٢	٠	٢	ذكور		
٤٣٢	٠	٥	٠	١١٦	١٦٧	٣٢	٠	٠	٢	٠	٠	إناث		
١٣٧٦	٠	١٤	٣	٢٤٠	٢٧٧	٤٣	٢	٧	١٤	٠	٢	جملة		
١٠١١	٠	١٣	١٥	١٠٤	٤٢	٨	٤	٩	٢	٠	٠	ذكور	حضر	السويس
١٩٧	٠	٢	٢	٥٢	٨٢	٢٦	٠	٠	٠	٠	٠	إناث		
١٢٠٧	٠	١٥	١٧	١٥٦	١٢٤	٣٤	٤	٩	٢	٠	٠	جملة		
١٠١١	٠	١٣	١٥	١٠٤	٤٢	٨	٤	٩	٢	٠	٠	ذكور		
١٩٧	٠	٢	٢	٥٢	٨٢	٢٦	٠	٠	٠	٠	٠	إناث		
١٢٠٧	٠	١٥	١٧	١٥٦	١٢٤	٣٤	٤	٩	٢	٠	٠	جملة		

## تقدير المشتغلين بأجر ( ١٥ سنة فأكثر ) طبقاً للفئة الجدولية من تصنيف النشاط الإقتصادي والنوع بكل محافظة وإجمالي الجمهورية ( حضر / ريف )

تابع جدول رقم (١٨)

العدد بالآلاف

الفئة الجدولية من تصنيف النشاط الإقتصادي											النوع	محل الإقامة	محافظة الجمهورية		
أ	ب	ج	د	هـ	و	ز	ح	ط	ى	ك					
١٥٨	٣	٣٢٢	٨	٦	١٠٣	٧٨	٥٣	١٧	٨	٦	حضر	دمياط			
٢	٠	٠	٢	٠	٠	٢	٢	٠	٠	٧					
١٦١	٣	٣٢٢	١١	٦	١٠٣	٨٠	٥٥	١٧	٨	١٣					
٢٣٥	٢	٥٤٦	١١	١٤	١٥٨	٥٧	١٢٦	٧	٠	٧	ريف		دمياط		
٢	٠	١٤	٠	٢	٠	١١	٢	٠	٠	٥					
٢٣٧	٢	٥٥٩	١١	١٦	١٥٨	٦٨	١٢٨	٧	٠	١١					
٣٩٣	٥	٨٦٨	٢٠	١٩	٢٦٠	١٣٥	١٧٨	٢٤	٨	١٢	الجملة			دمياط	
٥	٠	١٤	٢	٢	٠	١٤	٥	٠	٠	١٢					
٣٩٨	٥	٨٨٢	٢٢	٢٢	٢٦٠	١٤٩	١٨٣	٢٤	٨	٢٤					
٢٧٧	٥	٣٥٨	١٨	١٥	٢٧٧	٢٨٢	١٦٤	٥٠	٨	٣٣	حضر				دمياط
٥	٠	١٢	٠	٢	٥	٧	٧	١٠	٠	٧					
٢٨٢	٥	٣٧٠	١٨	١٨	٢٨٢	٢٩٠	١٧١	٦٠	٨	٤٠					
٨٠٦	٧	٧٢٢	٩٩	٦٧	١٠٥١	٣٢٧	٣٩٠	١١٨	١٩	٣٤	ريف	الدقهلية			
١١١	٠	٢٨	٢	٢	٢	٥	٥	٧	٧	٧					
٩١٧	٧	٧٥٠	١٠١	٧٠	١٠٥٤	٣٣٢	٣٩٤	١٢٥	٢٦	٤١					
١٠٨٣	١٢	١٠٨٠	١١٦	٨٢	١٣٢٩	٦١٠	٥٥٤	١٦٨	٢٧	٦٦	الجملة		الدقهلية		
١١٦	٠	٤١	٢	٥	٧	١٢	١٢	١٧	٧	١٤					
١١٩٩	١٢	١١٢٠	١١٩	٨٧	١٣٣٦	٦٢٢	٥٦٦	١٨٥	٣٤	٨١					
٥٧	٠	٥٠١	٢٧	٢٢	٢٧٩	١٦٠	١٤٠	٥٧	٢	٢٢	حضر			الدقهلية	
٥	٠	٦٠	٠	٠	٢	٥	٥	٢	٧	٠					
٦٢	٠	٥٦٢	٢٧	٢٢	٢٨٢	١٦٤	١٤٤	٦٠	٩	٢٢					
١٠٩٧	١٩	١٤٤٦	١٠٠	٧٧	٧٥٠	٢٧٧	٥٥٢	١٥٤	٢١	٣٠	ريف				الشرقية
٨٦	٠	٨٢	٩	٠	٠	٢٣	٧	٢	٧	١١					
١١٨٣	١٩	١٥٢٨	١٠٩	٧٧	٧٥٠	٣٠٠	٥٥٩	١٥٦	٢٨	٤٢					
١١٥٤	١٩	١٩٤٨	١٢٨	٩٩	١٠٢٩	٤٣٧	٦٩٢	٢١١	٢٣	٥٣	الجملة	الشرقية			
٩١	٠	١٤٢	٩	٠	٢	٢٧	١١	٥	١٤	١١					
١٢٤٥	١٩	٢٠٩٠	١٣٧	٩٩	١٠٣٢	٤٦٤	٧٠٣	٢١٦	٣٧	٦٤					



## تقدير المشتغلين بأجر ( ١٥ سنة فأكثر ) طبقاً للفئة الجدولية من تصنيف النشاط الإقتصادي والنوع بكل محافظة وإجمالي الجمهورية ( حضر / ريف )

العدد بالآلاف

تابع جدول رقم (١٨)

محافظة الجمهورية	محل الإقامة	النوع	الفئة الجدولية من تصنيف النشاط الإقتصادى									الإجمالى		
			ل	م	ن	س	ع	ف	ص	ق	ر		ش	ت
دمياط	حضر	ذكور	٠	٦	٣	٦١	٣٦	٢٨	٣	١١	٠	٠	٠	٩٠٨
		إناث	٠	٢	٢	٦٢	١١٢	٤٠	٠	٠	٠	٠	٢٣٧	
		جملة	٠	٨	٥	١٢٣	١٤٨	٦٨	٣	١١	٠	٠	١١٤٥	
	ريف	ذكور	٠	٥	٠	٩١	٨٤	٢١	٢	١٨	٠	٠	٠	١٣٨٣
		إناث	٠	٠	٠	٤٣	١٣٠	٤٣	٠	٠	٢	٠	٠	٢٥٦
		جملة	٠	٥	٠	١٣٥	٢١٥	٦٤	٢	١٨	٢	٠	٠	١٦٣٩
	الجملة	ذكور	٠	١٠	٣	١٥٢	١٢١	٤٨	٥	٢٩	٠	٠	٠	٢٢٩٢
		إناث	٠	٢	٢	١٠٦	٢٤٢	٨٣	٠	٠	٢	٠	٠	٤٩٣
		جملة	٠	١٣	٥	٢٥٨	٣٦٣	١٣٢	٥	٢٩	٢	٠	٠	٢٧٨٤
الدقهلية	حضر	ذكور	٣	١٥	٨	٢٥٢	٢٩٢	٧١	١٨	٥٠	١٣	٠	٠	٢٢٠٨
		إناث	٠	٠	٢	١٤٥	٣٢١	١٢٠	٥	٠	٠	٠	٠	٦٤٩
		جملة	٣	١٥	١٠	٣٩٧	٦١٣	١٩١	٢٣	٥٠	١٣	٠	٠	٢٨٥٧
	ريف	ذكور	٢	٤١	١٤	٦٨٨	٦٦٦	١٧٨	٣٤	١٨٥	٥	٠	٠	٥٤٥٤
		إناث	٠	٥	٠	١٠٧	٥٧٠	٢٢٥	١٧	٠	٥	٠	٠	١١٠٥
		جملة	٢	٤٦	١٤	٧٩٥	١٢٣٧	٤٠٣	٥٠	١٨٥	١٠	٠	٠	٦٥٦٠
	الجملة	ذكور	٥	٥٦	٢٢	٩٤٠	٩٥٩	٢٤٩	٥١	٢٣٦	١٧	٠	٠	٧٦٦٢
		إناث	٠	٥	٢	٢٥١	٨٩١	٣٤٥	٢١	٠	٥	٠	٠	١٧٥٥
		جملة	٥	٦١	٢٤	١١٩١	١٨٥٠	٥٩٤	٧٣	٢٣٦	٢٢	٠	٠	٩٤١٧
الشرقية	حضر	ذكور	٠	١٥	١٥	٢١٠	٢٩٤	٥٢	١٧	٤٥	٠	٠	٠	١٩١٨
		إناث	٠	٥	٢	٦٧	٣٦٨	٧٦	٥	٢	٢	٠	٠	٦١٤
		جملة	٠	٢٠	١٧	٢٧٧	٦٦٣	١٢٩	٢٢	٤٧	٢	٠	٠	٢٥٣٢
	ريف	ذكور	٠	٤٧	٣٧	١٠٠١	٧٧٦	١٠٧	٢٦	٤١٠	٢١	٠	٠	٦٩٤٧
		إناث	٠	٥	٥	١٢٥	٦٣٧	١٤٥	١٨	٥	١٦	٠	٠	١١٨١
		جملة	٠	٥١	٤٢	١١٢٦	١٤١٢	٢٥٢	٤٤	٤١٤	٣٧	٠	٠	٨١٢٨
	الجملة	ذكور	٠	٦٢	٥٢	١٢١١	١٠٧٠	١٦٠	٤٣	٤٥٥	٢١	٠	٠	٨٨٦٦
		إناث	٠	٩	٧	١٩٢	١٠٠٥	٢٢١	٢٣	٧	١٨	٠	٠	١٧٩٤
		جملة	٠	٧١	٥٩	١٤٠٣	٢٠٧٥	٣٨١	٦٦	٤٦٢	٣٩	٠	٠	١٠٦٦٠



## تقدير المشتغلين بأجر ( ١٥ سنة فأكثر ) طبقاً للفئة الجدولية من تصنيف النشاط الإقتصادي والنوع بكل محافظة وإجمالى الجمهورية ( حضر / ريف )

تابع جدول رقم (١٨)

العدد بالمئات

محافظة الجمهورية	محل الإقامة	النوع	الفئة الجدولية من تصنيف النشاط الإقتصادي											
			أ	ب	ج	د	هـ	و	ز	ح	ط	ى	ك	
القليوبية	حضر	ذكور	٣١	٠	١٠٩٤	٨١	٣٩	٤٣٩	٣٨٢	٤٠٨	١٧٧	٧٨	٣٦	
		إناث	٥	٠	١٣٧	١٢	١٠	٢	٢٥	١٥	١٢	٢٢	١٠	
		جملة	٣٦	٠	١٢٣٠	٩٣	٤٩	٤٤١	٤٠٧	٤٢٣	١٨٩	١٠٠	٤٦	
	ريف	ذكور	٢٩٦	٥	١١٥٢	٦٠	٧٠	٠	٦٦٦	٣٤٢	١٣٥	٨٤	١٩	
		إناث	١٤	٠	٧٠	٠	١٠	٠	١٤	١٢	٢	٢	٢	
		جملة	٣١٠	٥	١٢٢٢	٦٠	٧٩	٦٦٦	٣٥٦	٦٢٦	١٣٧	٨٧	٢٢	
	الجملة	ذكور	٣٢٧	٥	٢٢٤٦	١٤١	١٠٩	١١٠٥	٧٢٣	١٠٢١	٣١١	١٦٢	٥٦	
		إناث	١٩	٠	٢٠٦	١٢	٢٠	٢	٣٩	٢٧	١٥	٢٥	١٢	
		جملة	٣٤٦	٥	٢٤٥٢	١٥٣	١٢٨	١١٠٨	٧٦٣	١٠٤٨	٣٢٦	١٨٧	٦٨	
	حضر	ذكور	٥٦	٠	١٣٥	١٥	٢٣	١٠٢	٧٩	٧٤	٣٨	٨	٥	
		إناث	٥	٠	٣	٠	٣	٣	٥	٠	٣	٠	٥	
		جملة	٦١	٠	١٣٨	١٥	٢٦	١٠٥	٨٤	٧٤	٤١	٨	١٠	
كفر الشيخ	ريف	ذكور	٤٨٢	٠	٢٤٦	٢٢	٢٤	٣٥٢	١١٣	٢٥٣	٦٥	٥	١٩	
		إناث	٩١	٠	٧	٢	٢	٠	٢	٢	٠	٥	٢	
		جملة	٥٧٣	٠	٢٥٣	٢٤	٢٦	٣٥٢	١١٦	٢٥٥	٦٥	١٠	٢٢	
	الجملة	ذكور	٥٣٨	٠	٣٨١	٣٧	٤٧	٤٥٤	١٩٢	٣٢٧	١٠٣	١٢	٢٤	
		إناث	٩٦	٠	١٠	٢	٥	٣	٨	٢	٣	٥	٨	
		جملة	٦٣٤	٠	٣٩١	٣٩	٥٢	٤٥٦	٢٠٠	٣٢٩	١٠٦	١٧	٣٢	
	حضر	ذكور	٢٠	٠	٤٩٨	٧	١٧	١٧٠	١٩٧	٢١٢	٣٠	٣٤	٣٤	
		إناث	٥	٠	٨١	٢	٧	٠	٢٦	٥	٢	٧	٢٩	
		جملة	٢٤	٠	٥٧٩	١٠	٢٤	١٧٠	٢٢٣	٢١٧	٣٢	٤٢	٦٣	
	الغربية	ريف	ذكور	٤٢٥	٢	٩٠٥	٤٤	٥٣	٧٩٢	٢٧٣	٤٠٦	١٧٠	٢٥	٣٠
			إناث	١٢٢	٠	٨٨	٢	٧	٤	٢٤	٤	٢	٢	٩
			جملة	٥٤٦	٢	٩٩٣	٤٦	٥٩	٧٩٧	٢٩٨	٤١١	١٧٢	٢٧	٣٩
الجملة		ذكور	٤٤٥	٢	١٤٠٢	٥١	٧٠	٩٦٢	٤٧٠	٦١٨	١٩٩	٦٠	٦٤	
		إناث	١٢٦	٠	١٦٩	٥	١٤	٤	٥١	٩	٥	٩	٣٧	
		جملة	٥٧١	٢	١٥٧٢	٥٦	٨٤	٩٦٧	٥٢١	٦٢٧	٢٠٤	٦٩	١٠٢	

## تقدير المشتغلين بأجر ( ١٥ سنة فأكثر ) طبقاً للفئة الجدولية من تصنيف النشاط الإقتصادي والنوع بكل محافظة وإجمالي الجمهورية ( حضر / ريف )

العدد بالمئات

تابع جدول رقم (١٨)

محافظة الجمهورية	محل الإقامة	النوع	الفئة الجدولية من تصنيف النشاط الإقتصادى									الإجمالى		
			ل	م	ن	س	ع	ف	ص	ق	ر		ش	ت
القليوبية	حضر	ذكور	٠	٨٣	٦٥	٣٠٩	٢٧٣	٦٥	٢٩	٤٩	١٠	٥	٠	٣٦٥٢
		إناث	٢	٣٠	٧	١٧٦	٣٣٠	١٢٤	٠	١٢	٧	٠	٠	٩٤١
		جملة	٢	١١٣	٧٢	٤٨٥	٦٠٣	١٨٩	٢٩	٦٢	١٨	٥	٠	٤٥٩٣
	ريف	ذكور	١٠	٤٣	٤٨	٤١٦	٣٧٠	٩٦	١٠	٩٦	٩٦	٥	٠	٤٥٣٧
		إناث	٠	١٠	٧	٨٧	٣٧١	١٣٠	٢	٢	٧	٠	٠	٧٤٤
		جملة	١٠	٥٣	٥٥	٥٠٣	٧٤١	٢٢٦	١٢	٩٩	١٢	٥	٠	٥٢٨١
	الجملة	ذكور	١٠	١٢٦	١١٣	٧٢٥	٦٤٣	١٦١	٣٨	١٤٦	١٥	٥	٠	٨١٨٩
		إناث	٢	٣٩	١٥	٢٦٣	٧٠١	٢٥٤	٢	١٥	١٥	٠	٠	١٦٨٥
		جملة	١٢	١٦٦	١٢٨	٩٨٨	١٣٤٤	٤١٥	٤١	١٦٠	٣٠	٥	٠	٩٨٧٤
كفر الشيخ	حضر	ذكور	٠	٢٦	٣	١٨٧	١١٨	٢٣	٨	٣٦	٥	٠	٠	٩٤١
		إناث	٠	٣	٠	٧٧	١٨٨	٤٦	٥	٥	٥	٠	٠	٣٥٥
		جملة	٠	٢٨	٣	٢٦٤	٣٠٦	٦٩	١٣	٤١	١٠	٠	٠	١٢٩٦
	ريف	ذكور	٠	٣١	٢	٤٢٩	٣٧٦	٣٦	١٤	١٥٢	٢٢	٢	٠	٢٦٤٤
		إناث	٠	٧	٠	٧٢	٢٠٦	٩١	٠	٠	٢	٠	٠	٤٩٤
		جملة	٠	٣٨	٢	٥٠١	٥٨٢	١٢٧	١٤	١٥٢	٢٤	٢	٠	٣١٣٨
	الجملة	ذكور	٠	٥٧	٥	٦١٥	٤٩٣	٥٩	٢٢	١٨٧	٢٧	٢	٠	٣٥٨٥
		إناث	٠	١٠	٠	١٤٩	٣٩٤	١٣٧	٥	٥	٨	٠	٠	٨٤٩
		جملة	٠	٦٧	٥	٧٦٤	٨٨٧	١٩٧	٢٧	١٩٣	٣٤	٢	٠	٤٤٣٤
الغربية	حضر	ذكور	٠	٣٢	١٠	٢٥٩	٢٤٩	٨١	١٥	٣٩	١٠	٠	٠	١٩١٤
		إناث	٠	١٩	٢	١٩٨	٤٠٥	١٧٩	٥	٧	١٤	٠	٠	٩٩٤
		جملة	٠	٥١	١٢	٤٥٦	٦٥٤	٢٦٠	٢٠	٤٧	٢٤	٠	٠	٢٩٠٧
	ريف	ذكور	٢	٦٤	١١	٨٢٢	٥٥٣	١٢٤	٣٧	١٣٣	٢	٠	٠	٤٨٧٥
		إناث	٠	٠	٠	١٤١	٤٧١	١٩٧	١٣	٢	٢	٠	٠	١٠٩٢
		جملة	٢	٦٤	١١	٩٦٤	١٠٢٤	٣٢١	٥٠	١٣٥	٥	٠	٠	٥٩٦٧
	الجملة	ذكور	٢	٩٦	٢١	١٠٨١	٨٠٢	٢٠٥	٥٢	١٧٣	١٢	٠	٠	٦٧٨٩
		إناث	٠	١٩	٢	٣٣٩	٨٧٦	٣٧٥	١٨	٩	١٧	٠	٠	٢٠٨٦
		جملة	٢	١١٥	٢٤	١٤٢٠	١٦٧٨	٥٨١	٧٠	١٨٢	٢٩	٠	٠	٨٨٧٤



## تقدير المشتغلين بأجر ( ١٥ سنة فأكثر ) طبقاً للفئة الجدولية من تصنيف النشاط الإقتصادي والنوع بكل محافظة وإجمالي الجمهورية ( حضر / ريف )

تابع جدول رقم (١٨)

العدد بالآلاف

الفئة الجدولية من تصنيف النشاط الإقتصادي											النوع	محل الإقامة	محافظات الجمهورية			
أ	ب	ج	د	هـ	و	ز	ح	ط	ى	ك						
١٦	٠	٢١٩	٢٤	٣٢	١١٦	٩٨	٧١	٤٢	١١	٢٤	ذكور	حضر	المنوفية			
١٥	٠	٢٠	٣	٠	٠	١٣	٣	٠	٣	٨	إناث					
٣١	٠	٢٣٩	٢٦	٣٢	١١٦	١١٠	٧٤	٤٢	١٣	٣١	جملة					
٣٤٩	٧	٨٧٦	٩٣	٧٢	٦٣٤	٢٣٥	٣٨١	١٤٦	٤٣	٢٩	ذكور	ريف		المنوفية		
٨٤	٠	٥٦	٥	٥	٢	١٩	٢	٧	٥	٠	إناث					
٤٣٤	٧	٩٣٢	٩٨	٧٦	٦٣٧	٢٥٣	٣٨٣	١٥٣	٤٨	٢٩	جملة					
٣٦٥	٧	١٠٩٥	١١٧	١٠٣	٧٥٠	٣٣٢	٤٥٢	١٨٨	٥٤	٥٢	ذكور	الجملة			المنوفية	
١٠٠	٠	٧٦	٧	٥	٢	٣١	٥	٧	٧	٨	إناث					
٤٦٥	٧	١١٧١	١٢٤	١٠٨	٧٥٣	٣٦٤	٤٥٧	١٩٥	٦١	٦٠	جملة					
٨٣	٠	١٦٩	٤٢	٢٤	١٣٧	١٦١	٧٦	٦٤	٥	١٢	ذكور	حضر				المنوفية
٧	٠	١٠	٢	٠	٠	٥	٢	٠	٢	٥	إناث					
٩٠	٠	١٧٨	٤٤	٢٤	١٣٧	١٦٦	٧٨	٦٤	٧	١٧	جملة					
١٠٥٣	٧	٥٧٠	١٢٧	٩٥	٦٨٨	٢٤٢	٢٨٩	١٣٠	١٠	٢٧	ذكور	ريف	البحيرة			
٤٤	٠	٦٨	٢	٠	٢	١٧	٧	٠	٥	٠	إناث					
١٠٩٦	٧	٦٣٨	١٣٠	٩٥	٦٩٠	٢٥٩	٢٩٦	١٣٠	١٥	٢٧	جملة					
١١٣٦	٧	٧٣٩	١٦٩	١٢٠	٨٢٥	٤٠٤	٣٦٥	١٩٣	١٥	٣٩	ذكور	الجملة		البحيرة		
٥١	٠	٧٧	٥	٠	٢	٢٢	١٠	٠	٧	٥	إناث					
١١٨٦	٧	٨١٦	١٧٤	١٢٠	٨٢٧	٤٢٥	٣٧٤	١٩٣	٢٢	٤٤	جملة					
٣٥	٠	٩٩	٣٢	٠	١٢٨	٥٩	٣٣٤	١٦	٠	٨	ذكور	حضر			الإسماعيلية	
٠	٠	٢١	٣	٠	٠	٥	٥	٠	٣	٣	إناث					
٣٥	٠	١٢٠	٣٥	٠	١٢٨	٦٤	٣٣٩	١٦	٣	١١	جملة					
٢٩٩	٢	٩٣	٣٩	٩	١٠٢	٤٦	٨٠	١٣	٢	٠	ذكور	ريف				الإسماعيلية
٣٦	٠	٢٨	٠	٠	٠	٤	٠	٠	٤	٠	إناث					
٣٣٥	٢	١٢١	٣٩	٩	١٠٢	٥٠	٨٠	١٣	٦	٠	جملة					
٣٣٤	٢	١٩٢	٧١	٩	٢٣٠	١٠٤	٤١٤	٢٩	٢	٨	ذكور	الجملة	الإسماعيلية			
٣٦	٠	٤٨	٣	٠	٠	٩	٥	٠	٧	٣	إناث					
٣٧٠	٢	٢٤١	٧٤	٩	٢٣٠	١١٤	٤٢٠	٢٩	٩	١١	جملة					



## تقدير المشتغلين بأجر ( ١٥ سنة فأكثر ) طبقاً للفئة الجدولية من تصنيف النشاط الإقتصادي والنوع بكل محافظة وإجمالي الجمهورية ( حضر / ريف )

العدد بالمئات

تابع جدول رقم (١٨)

محافظة الجمهورية	محل الإقامة	النوع	الفئة الجدولية من تصنيف النشاط الإقتصادى									الإجمالى		
			ل	م	ن	س	ع	ف	ص	ق	ر		ش	ت
المنوفية	حضر	ذكور	٠	١٣	١١	١٦٤	١٤٠	٣٤	١٣	٢٩	٠	٣	٠	١٠٥٨
		إناث	٠	٥	٣	١٢٦	٢٢٩	٧٨	٥	٠	٠	٠	٥٠٨	
		جملة	٠	١٨	١٣	٢٨٩	٣٦٩	١١٢	١٨	٢٩	٠	٣	٠	١٥٦٦
	ريف	ذكور	٢	٥٠	٤٨	٨٩٠	٥٧٧	٩١	٢٩	١٧٧	٧	٠	٠	٤٧٣٧
		إناث	٠	٧	٥	١٣٤	٤٠٨	١٢٧	٧	٥	١٢	٠	٠	٨٨٩
		جملة	٢	٥٧	٥٣	١٠٢٤	٩٨٥	٢١٨	٣٦	١٨٢	١٩	٠	٠	٥٦٢٦
	الجملة	ذكور	٢	٦٣	٥٨	١٠٥٤	٧١٧	١٢٥	٤٢	٢٠٦	٧	٣	٠	٥٧٩٥
		إناث	٠	١٢	٧	٢٥٩	٦٣٧	٢٠٥	١٢	٥	١٢	٠	٠	١٣٩٧
		جملة	٢	٧٦	٦٦	١٣١٣	١٣٥٤	٣٣٠	٥٤	٢١١	١٩	٣	٠	٧١٩٢
البحيرة	حضر	ذكور	٠	١٧	٧	١٧١	١٧٣	٤٩	٥	٣٧	٠	٠	٠	١٢٣١
		إناث	٠	١٢	٠	٩٣	١٨٩	٨١	٢	٢	٢	٠	٠	٤١٦
		جملة	٠	٢٩	٧	٢٦٤	٣٦٢	١٣٠	٧	٣٩	٢	٠	٠	١٦٤٧
	ريف	ذكور	٠	٣٩	٢٧	٩٥٧	٥٤٤	١٠٨	٢٤	٢٧٧	١٠	٠	٠	٥٢٢٥
		إناث	٠	١٥	٠	٧٥	٣٣٦	١٦٠	٢	٠	٢	٠	٠	٧٣٥
		جملة	٠	٥٤	٢٧	١٠٣٢	٨٨٠	٢٦٧	٢٧	٢٧٧	١٢	٠	٠	٥٩٥٩
	الجملة	ذكور	٠	٥٦	٣٤	١١٢٨	٧١٧	١٥٧	٢٩	٣١٣	١٠	٠	٠	٦٤٥٦
		إناث	٠	٢٦	٠	١٦٨	٥٢٥	٢٤١	٥	٢	٥	٠	٠	١١٥١
		جملة	٠	٨٣	٣٤	١٢٩٦	١٢٤٢	٣٩٧	٣٤	٣١٦	١٥	٠	٠	٧٦٠٧
الإسماعيلية	حضر	ذكور	٠	١١	٨	١٠٤	٧٨	٣٢	٥	١١	٠	٠	٠	٩٦٠
		إناث	٣	٠	٠	٥٧	١١٩	٣٩	٠	٠	٠	٠	٠	٢٥٧
		جملة	٣	١١	٨	١٦١	١٩٧	٧١	٥	١١	٠	٠	٠	١٢١٧
	ريف	ذكور	٠	٢٠	٧	١١٧	٨٩	٩	٢	٤١	٠	٠	٠	٩٦٩
		إناث	٠	٠	٢	١٣	٥٧	٢١	٠	٠	٢	٠	٠	١٦٨
		جملة	٠	٢٠	٩	١٣٠	١٤٦	٣٠	٢	٤١	٢	٠	٠	١١٣٧
	الجملة	ذكور	٠	٣٠	١٥	٢٢١	١٦٦	٤١	٨	٥٢	٠	٠	٠	١٩٢٩
		إناث	٣	٠	٢	٧٠	١٧٧	٦٠	٠	٠	٢	٠	٠	٤٢٥
		جملة	٣	٣٠	١٧	٢٩١	٣٤٣	١٠١	٨	٥٢	٢	٠	٠	٢٣٥٤

## تقدير المشتغلين بأجر ( ١٥ سنة فأكثر ) طبقاً للفئة الجدولية من تصنيف النشاط الإقتصادي والنوع بكل محافظة وإجمالي الجمهورية ( حضر / ريف )

تابع جدول رقم (١٨)

العدد بالمنات

محافظة الجمهورية	محل الإقامة	النوع	الفئة الجدولية من تصنيف النشاط الإقتصادي										
			أ	ب	ج	د	هـ	و	ز	ح	ط	ى	ك
الجيزة	حضر	ذكور	٨٢	١٢	١٥١٤	١٤٠	٧٦	٦٣٤	٨٧٧	٥٤١	٤٣٦	٢٢٥	١٦١
		إناث	٣	٣	١٥٥	٩	١١	٦	١٢٦	١٧	٩	٥٧	٥٢
		جملة	٨٥	١٥	١٦٦٩	١٤٩	٨٧	٦٤٠	١٠٠٣	٥٥٨	٤٤٤	٢٨٢	٢١٢
	ريف	ذكور	٢١٢	١٩	١٢٩٤	٨٤	١٢٨	٧٤٢	٢٩٤	٣٨٣	١٤٩	٧٢	٣٦
		إناث	٧	٠	٧٦	٧	٥	٩	٩	٠	٠	١٢	٠
		جملة	٢١٩	١٩	١٣٦٩	٩١	١٣٢	٧٥١	٣٠٣	٣٨٣	١٤٩	٨٤	٣٦
	الجملة	ذكور	٢٩٤	٣١	٢٨٠٨	٢٢٥	٢٠٤	١٣٧٦	١١٧١	٩٢٤	٥٨٥	٢٩٧	١٩٧
		إناث	١٠	٣	٢٣٠	١٦	١٦	١٥	١٣٥	١٧	٩	٦٩	٥٢
		جملة	٣٠٤	٣٤	٣٠٣٨	٢٤٠	٢٢٠	١٣٩٢	١٣٠٦	٩٤١	٥٩٤	٣٦٦	٢٤٨
	حضر	ذكور	١٨	٣	١١٣	٢٠	١٥	١٩٢	١٢٣	٥١	٥١	٢٣	٣
		إناث	٧	٠	٧	٢	٢	٠	٠	٠	٠	٠	٠
		جملة	٢٥	٣	١٢٠	٢٣	١٨	١٩٢	١٢٣	٥١	٥١	٢٣	٣
	ريف	ذكور	٥١٦	١٥	٢٢٥	٢٤	٢٤	٨٩٠	٩٠	١٧٨	١٠٣	٧	٢٧
		إناث	١١٤	٠	١٢	٠	٢	٠	٧	٠	٠	٥	٠
		جملة	٦٣٠	١٥	٢٣٧	٢٤	٢٧	٨٩٠	٩٨	١٧٨	١٠٣	١٢	٢٧
	الجملة	ذكور	٥٣٤	١٧	٣٣٨	٤٥	٤٠	١٠٨٢	٢١٣	٢٣٠	١٥٤	٣٠	٢٩
		إناث	١٢١	٠	١٩	٢	٥	٠	٧	٠	٠	٥	٠
		جملة	٦٥٥	١٧	٣٥٧	٤٧	٤٥	١٠٨٢	٢٢١	٢٣٠	١٥٤	٣٥	٢٩
	حضر	ذكور	٧٣	٢	١١٧	٥	١٧	٢٣٣	٥٣	٥١	٣٦	٢	٥
		إناث	٥	٠	١٠	٠	٢	٠	٢	٠	٠	٠	٧
		جملة	٧٨	٢	١٢٦	٥	١٩	٢٣٣	٥٦	٥١	٣٦	٢	١٢
	ريف	ذكور	٣٧٣	٣٣	٢١٩	١٣	٢٢	١١٨١	١١٠	٧٩	٦٤	٧	٧
		إناث	٢	٠	١٨	٠	٢	٢	٧	٠	٠	٠	٠
		جملة	٣٧٥	٣٣	٢٣٧	١٣	٢٤	١١٨٣	١١٦	٧٩	٦٤	٧	٧
	الجملة	ذكور	٤٤٦	٣٥	٣٣٦	١٨	٣٩	١٤١٤	١٦٣	١٣٠	١٠٠	٩	١١
		إناث	٧	٠	٢٧	٠	٥	٢	٩	٠	٠	٠	٧
		جملة	٤٥٣	٣٥	٣٦٣	١٨	٤٤	١٤١٦	١٧٢	١٣٠	١٠٠	٩	١٩



## تقدير المشتغلين بأجر ( ١٥ سنة فأكثر ) طبقاً للفئة الجدولية من تصنيف النشاط الإقتصادي والنوع بكل محافظة وإجمالي الجمهورية ( حضر / ريف )

العدد بالمئات

تابع جدول رقم (١٨)

محافظة الجمهورية	محل الإقامة	النوع	الفئة الجدولية من تصنيف النشاط الإقتصادى									الإجمالى			
			ل	م	ن	س	ع	ف	ص	ق	ر		ش	ت	
الجيزة	حضر	ذكور	١٢	٢١٠	١٣٤	٦٤٦	٣٣٣	١٣٧	٨٥	١٨٤	١٣٢	٦	٣	٦٥٨١	
		إناث	٠	٨٣	٢٠	٣٨١	٤٨٤	١٨٩	٢٩	٢٣	٥٤	٣	٠	١٧١٢	
		جملة	١٢	٢٩٣	١٥٥	١٠٢٧	٨١٧	٣٢٦	١١٣	٢٠٧	١٨٦	٩	٣	٨٢٩٢	
	ريف	ذكور	٧	٤٣	٧٠	٣١٨	٢٤١	٦٥	٣٤	٨٤	٢٢	٢	٠	٤٣٠٠	
		إناث	٠	٩	٥	٥٩	١١٤	٦٩	٢	٠	٩	٠	٠	٣٩٣	
		جملة	٧	٥٣	٧٥	٣٧٧	٣٥٤	١٣٤	٣٦	٨٤	٣١	٢	٠	٤٦٩٣	
	الجملة	ذكور	١٩	٢٥٤	٢٠٤	٩٦٤	٥٧٤	٢٠٢	١١٩	٢٦٨	١٥٣	٨	٣	١٠٨٨١	
		إناث	٠	٩٢	٢٥	٤٤٠	٥٩٧	٢٥٧	٣١	٢٣	٦٤	٣	٠	٢١٠٤	
		جملة	١٩	٣٤٦	٢٢٩	١٤٠٤	١١٧١	٤٦٠	١٤٩	٢٩١	٢١٧	١١	٣	١٢٩٨٥	
	بنى سويف	حضر	ذكور	٠	١٠	٥	٢٣٦	١٠٥	٢٣	٣	٢٦	٠	٠	٠	١٠١٩
			إناث	٠	٠	٠	٧٩	١٣٥	٦١	٢	٠	٢	٠	٠	٢٩٨
			جملة	٠	١٠	٥	٣١٥	٢٤٠	٨٤	٥	٢٦	٢	٠	٠	١٣١٧
ريف		ذكور	٢	٢٠	١٥	٣٣٠	٢٠٣	٤٩	٥	١٠٥	١٠	٠	٠	٢٨٣٨	
		إناث	٠	٠	٠	٤٩	١٣٨	٥٣	٠	٠	٠	٠	٠	٣٨١	
		جملة	٢	٢٠	١٥	٣٧٩	٣٤١	١٠٢	٥	١٠٥	١٠	٠	٠	٣٢١٩	
الجملة		ذكور	٢	٣٠	٢٠	٥٦٦	٣٠٨	٧٢	٧	١٣١	١٠	٠	٠	٣٨٥٧	
		إناث	٠	٠	٠	١٢٨	٢٧٣	١١٤	٢	٠	٢	٠	٠	٦٧٩	
		جملة	٢	٣٠	٢٠	٦٩٣	٥٨١	١٨٦	١٠	١٣١	١٢	٠	٠	٤٥٣٦	
الفيوم		حضر	ذكور	٠	١٠	٧	١٤٦	٨٠	١٠	٢	١٠	٠	٠	٠	٨٥٩
			إناث	٠	٢	٠	٤٦	١٠١	٣٨	٢	٠	٠	٠	٠	٢١٦
			جملة	٠	١٢	٧	١٩١	١٨١	٤٨	٥	١٠	٠	٠	٠	١٠٧٥
	ريف	ذكور	٠	٢٩	١٣	٢٥٥	١٩٥	٢٠	١٣	١١٦	٢٩	٠	٠	٢٧٧٦	
		إناث	٠	٤	٢	٢٧	٩٣	٢٩	٢	٠	٠	٠	٠	١٨٨	
		جملة	٠	٣٣	١٥	٢٨١	٢٨٨	٤٩	١٥	١١٦	٢٩	٠	٠	٢٩٦٤	
	الجملة	ذكور	٠	٣٨	٢٠	٤٠٠	٢٧٥	٢٩	١٦	١٢٦	٢٩	٠	٠	٣٦٣٦	
		إناث	٠	٧	٢	٧٢	١٩٤	٦٧	٥	٠	٠	٠	٠	٤٠٤	
		جملة	٠	٤٥	٢٣	٤٧٢	٤٦٩	٩٧	٢٠	١٢٦	٢٩	٠	٠	٤٠٤٠	



## تقدير المشتغلين بأجر ( ١٥ سنة فأكثر ) طبقاً للفئة الجدولية من تصنيف النشاط الإقتصادي والنوع بكل محافظة وإجمالي الجمهورية ( حضر / ريف )

العدد بالمئات

تابع جدول رقم (١٨)

محافظة الجمهورية	محل الإقامة	النوع	الفئة الجدولية من تصنيف النشاط الإقتصادي										
			أ	ب	ج	د	هـ	و	ز	ح	ط	ى	ك
المنيا	حضر	ذكور	٦٢	٣	١٢٦	١٥	٢١	٢٦٥	١٣٤	٩٥	٣١	١٥	١٣
		إناث	٨	٠	٠	٠	٥	٠	١٨	٠	٥	٣	٨
		جملة	٦٩	٣	١٢٦	١٥	٢٦	٢٦٥	١٥١	٩٥	٣٦	١٨	٢٠
	ريف	ذكور	١٣٢٩	٢٠٠	١٨٦	٢٠	٢٤	١٠٠٩	١٨٨	٢١٣	٧١	١٧	٢٠
		إناث	١٠	٠	٥	٠	٢	٧	٥	٠	٠	٠	٥
		جملة	١٣٣٩	٢٠٠	١٩١	٢٠	٢٧	١٠١٧	١٩٣	٢١٣	٧١	١٧	٢٤
	الجملة	ذكور	١٣٩١	٢٠٣	٣١٢	٣٥	٤٥	١٢٧٤	٣٢٢	٣٠٨	١٠٢	٣٣	٣٢
		إناث	١٧	٠	٥	٠	٧	٧	٢٢	٠	٥	٣	١٢
		جملة	١٤٠٨	٢٠٣	٣١٧	٣٥	٥٢	١٢٨١	٣٤٤	٣٠٨	١٠٧	٣٥	٤٥
	حضر	ذكور	١٣٨	٠	١٤٩	٣٩	٢٤	٣٧١	١٥١	٩٩	٢٤	٢٤	٢٩
		إناث	٥	٠	١٠	٣	٣	٠	٥	٥	٥	٠	١٠
		جملة	١٤٤	٠	١٥٩	٤٢	٢٦	٣٧١	١٥٧	١٠٤	٢٩	٢٤	٣٩
أسيوط	ريف	ذكور	١٤٩٢	٠	١٦٣	١٧	٣٤	١٤٤٦	١١٥	٢١١	٤١	١٠	٢٤
		إناث	١٢	٠	٠	٠	٢	٥	١٤	٢	٢	٠	٥
		جملة	١٥٠٤	٠	١٦٣	١٧	٣٦	١٤٥١	١٣٠	٢١٤	٤٣	١٠	٢٩
	الجملة	ذكور	١٦٣٠	٠	٣١٢	٥٦	٥٧	١٨١٧	٢٦٧	٣١١	٦٤	٣٣	٥٣
		إناث	١٧	٠	١٠	٣	٥	٥	١٩	٨	٨	٠	١٥
		جملة	١٦٤٧	٠	٣٢٢	٥٩	٦٢	١٨٢٢	٢٨٦	٣١٨	٧٢	٣٣	٦٨
	حضر	ذكور	٥٠	٠	١٠٢	١٦	٢١	٣٤٣	١١٨	١٢٠	٣٩	٥	١٨
		إناث	٣	٠	٠	٠	٠	٠	٠	٠	٠	٠	١٣
		جملة	٥٢	٠	١٠٢	١٦	٢١	٣٤٣	١١٨	١٢٠	٣٩	٥	٣١
	ريف	ذكور	٦٨٨	٠	١١٥	١٢	٣٥	١٣٦٢	٩٧	١٠٦	٦٤	٠	١٩
		إناث	٠	٠	٠	٠	٠	٠	٠	٥	٠	٠	٢
		جملة	٦٨٨	٠	١١٥	١٢	٣٥	١٣٦٢	٩٧	١١١	٦٤	٠	٢١
سوهاج	الجملة	ذكور	٧٣٨	٠	٢١٧	٢٧	٥٦	١٧٠٥	٢١٤	٢٢٦	١٠٣	٥	٣٧
		إناث	٣	٠	٠	٠	٠	٠	٠	٥	٠	٠	١٥
		جملة	٧٤٠	٠	٢١٧	٢٧	٥٦	١٧٠٥	٢١٤	٢٣١	١٠٣	٥	٥٢

## تقدير المشتغلين بأجر ( ١٥ سنة فأكثر ) طبقاً للفئة الجدولية من تصنيف النشاط الإقتصادي والنوع بكل محافظة وإجمالي الجمهورية ( حضر / ريف )

العدد بالمئات

تابع جدول رقم (١٨)

محافظة الجمهورية	محل الإقامة	النوع	الفئة الجدولية من تصنيف النشاط الإقتصادى									الإجمالى		
			ل	م	ن	س	ع	ف	ص	ق	ر		ش	ت
المنيا	حضر	ذكور	٠	١٨	٥	٢٦٠	١٩٥	٣٦	١٠	٤٩	٣	٠	٠	١٣٥٤
		إناث	٠	٨	٣	٨٣	٣٠٩	٤٨	٠	٥	٠	٠	٥٠٠	
		جملة	٠	٢٦	٨	٣٤٢	٥٠٥	٨٤	١٠	٥٤	٣	٠	١٨٥٤	
	ريف	ذكور	٢	٣٩	٢٧	٧٢١	٥٦٠	٨٦	٢٩	١٥٦	٤٦	٠	٠	٤٩٤٤
		إناث	٠	٢	٠	٤٢	٢٨٨	٥٦	٧	٠	٢	٠	٠	٤٣٢
		جملة	٢	٤٢	٢٧	٧٦٢	٨٤٨	١٤٢	٣٧	١٥٦	٤٩	٠	٠	٥٣٧٦
	الجملة	ذكور	٢	٥٧	٣٢	٩٨٠	٧٥٥	١٢٢	٤٠	٢٠٥	٤٩	٠	٠	٦٢٩٨
		إناث	٠	١٠	٣	١٢٥	٥٩٨	١٠٤	٧	٥	٢	٠	٠	٩٣٣
		جملة	٢	٦٧	٣٥	١١٠٥	١٣٥٢	٢٢٥	٤٧	٢١٠	٥١	٠	٠	٧٢٣١
أسيوط	حضر	ذكور	٠	٢٤	١٠	٢٧٧	٣٤٥	١٠٤	٨	٣٤	٠	٠	٠	١٨٤٩
		إناث	٠	٠	٣	١٣٦	٣٦٥	١٣١	٠	٨	٠	٠	٠	٦٨٨
		جملة	٠	٢٤	١٣	٤١٣	٧٠٩	٢٣٥	٨	٤٢	٠	٠	٠	٢٥٣٨
	ريف	ذكور	٠	١٧	٢٢	٣٤١	٣٦٣	١٠١	١٠	١٦١	٥	٠	٠	٤٥٧١
		إناث	٠	٠	٠	٣٦	١٨٩	١٠٠	٢	٢	٠	٠	٠	٣٧٢
		جملة	٠	١٧	٢٢	٣٧٧	٥٥١	٢٠١	١٢	١٦٣	٥	٠	٠	٤٩٤٤
	الجملة	ذكور	٠	٤٠	٣٢	٦١٨	٧٠٨	٢٠٥	١٧	١٩٥	٥	٠	٠	٦٤٢٠
		إناث	٠	٠	٣	١٧٢	٥٥٣	٢٣١	٢	١٠	٠	٠	٠	١٠٦١
		جملة	٠	٤٠	٣٥	٧٩٠	١٢٦١	٤٣٧	٢٠	٢٠٥	٥	٠	٠	٧٤٨١
سوهاج	حضر	ذكور	٠	٢٤	٥	٢٣٥	٢٥٤	٣٩	٠	٣٩	٠	٠	٠	١٤٢٨
		إناث	٠	٠	٠	١٠٦	٢٤٧	٣٠	٠	٠	٠	٠	٠	٣٩٧
		جملة	٠	٢٤	٥	٣٤١	٥٠٠	٦٩	٠	٣٩	٠	٠	٠	١٨٢٦
	ريف	ذكور	٠	٢	٢	٣٧٥	٤٤١	٥٧	٧	١٧٧	٢	٠	٠	٣٥٦٠
		إناث	٠	٠	٠	٣١	١٣٦	٢٦	٠	٠	٠	٠	٠	٢٠٠
		جملة	٠	٢	٢	٤٠٦	٥٧٧	٨٣	٧	١٧٧	٢	٠	٠	٣٧٦١
	الجملة	ذكور	٠	٢٦	٨	٦١٠	٦٩٤	٩٦	٧	٢١٦	٢	٠	٠	٤٩٨٨
		إناث	٠	٠	٠	١٣٧	٣٨٣	٥٦	٠	٠	٠	٠	٠	٥٩٨
		جملة	٠	٢٦	٨	٧٤٧	١٠٧٧	١٥٢	٧	٢١٦	٢	٠	٠	٥٥٨٦



## تقدير المشتغلين بأجر ( ١٥ سنة فأكثر ) طبقاً للفئة الجدولية من تصنيف النشاط الإقتصادي والنوع بكل محافظة وإجمالي الجمهورية ( حضر / ريف )

تابع جدول رقم (١٨)

العدد بالمنات

محافظة الجمهورية	محل الإقامة	النوع	الفئة الجدولية من تصنيف النشاط الإقتصادي											
			أ	ب	ج	د	هـ	و	ز	ح	ط	ى	ك	
قنا	حضر	ذكور	٢٢	٢	٨٣	١٥	١٢	٢٢٠	٥٤	٧٣	٥٦	٧	١٧	
		إناث	٠	٠	٣	٠	٠	٥	٣	٣	٠	٠	٣	
		جملة	٢٢	٢	٨٦	١٥	١٢	٢٢٥	٥٦	٧٦	٥٦	٧	٢٠	
	ريف	ذكور	٧٢٧	٧	٢١٩	٣٥	٢٠	١٣٤١	٥٩	٨١	٩٩	٥	٥	
		إناث	٣	٠	١٥	٠	٠	٠	٥	٠	٠	٠	٠	
		جملة	٧٣٠	٧	٢٣٥	٣٥	٢٠	١٣٤١	٦٤	٨١	٩٩	٥	٥	
	الجملة	ذكور	٧٤٩	١٠	٣٠٢	٤٩	٣٢	١٥٦١	١١٣	١٥٥	١٥٥	١٢	٢٢	
		إناث	٣	٠	١٨	٠	٠	٥	٨	٣	٠	٠	٣	
		جملة	٧٥٢	١٠	٣٢٠	٤٩	٣٢	١٥٦٦	١٢٠	١٥٧	١٥٥	١٢	٢٥	
	أسوان	حضر	ذكور	٩٨	١٦	١٢٥	٤١	١٤	١٣٣	٧٣	٥٢	٤١	١٤	١٤
			إناث	٢	٠	٧	٧	٠	٢	٣٧	٢	٢	٠	٥
			جملة	١٠٠	١٦	١٣٢	٤٨	١٤	١٣٦	١١٠	٥٤	٤١	١٤	١٩
ريف		ذكور	٣٨٠	٥	٤٢	٩	١٤	٩٣	٤٤	٣٧	٢٥	١٤	٧	
		إناث	٥	٠	٠	٠	٠	٠	٥	٢	٠	٠	٢	
		جملة	٣٨٤	٥	٤٢	٩	١٤	٩٣	٤٩	٣٩	٢٥	١٤	٩	
الجملة		ذكور	٤٧٧	٢١	١٦٧	٥٠	٢٧	٢٢٦	١١٧	٨٩	٦٦	٢٧	٢١	
		إناث	٧	٠	٧	٧	٠	٢	٤٢	٥	٠	٠	٧	
		جملة	٤٨٤	٢١	١٧٤	٥٧	٢٧	٢٢٨	١٥٩	٩٣	٦٦	٢٧	٢٨	
الأقصر		حضر	ذكور	٤٨	٠	٣١	٣	٨	٢٢٣	٣٧	٧٩	٤٨	٣	١١
			إناث	٠	٠	٠	٠	٠	٠	٦	٠	٠	٣	٠
			جملة	٤٨	٠	٣١	٣	٨	٢٢٣	٤٢	٧٩	٤٨	٦	١١
	ريف	ذكور	٤٥٢	٢	٢٠	١٠	١٠	٣٠٠	٧	٦٥	٣٠	٥	٢	
		إناث	٠	٠	٠	٠	٣	٠	٣	٠	٣	٣	٠	
		جملة	٤٥٢	٢	٢٠	١٠	١٣	٣٠٠	١٠	٦٥	٣٣	٨	٢	
	الجملة	ذكور	٥٠٠	٢	٥١	١٣	١٨	٥٢٣	٤٤	١٤٤	٧٨	٨	١٤	
		إناث	٠	٠	٠	٠	٣	٠	٨	٠	٣	٥	٠	
		جملة	٥٠٠	٢	٥١	١٣	٢١	٥٢٣	٥٣	١٤٤	٨١	١٣	١٤	



## تقدير المشتغلين بأجر ( ١٥ سنة فأكثر ) طبقاً للفئة الجدولية من تصنيف النشاط الإقتصادي والنوع بكل محافظة وإجمالي الجمهورية ( حضر / ريف )

العدد بالآلاف

تابع جدول رقم (١٨)

محافظة الجمهورية	محل الإقامة	النوع	الفئة الجدولية من تصنيف النشاط الإقتصادي									الإجمالي	
			ل	م	ن	س	ع	ف	ص	ق	ر		ش
قنا	حضر	ذكور	٠	٢	٠	١٧٦	١٢٩	٣٢	٥	١٠	٠	٠	٩١٥
		إناث	٠	٣	٠	٢٨	١٣٢	١٨	٠	٣	٠	٠	١٩٩
		جملة	٠	٥	٠	٢٠٤	٢٦١	٥٠	٥	١٢	٠	٠	١١١٤
	ريف	ذكور	٠	١٧	١٢	٣٤٨	٣١١	٤٢	١٢	١١٣	٢	٠	٣٤٥٦
		إناث	٠	٣	٠	٤٨	١٩٤	٢٣	٠	٠	٠	٠	٢٩٠
		جملة	٠	٢٠	١٢	٣٩٥	٥٠٥	٦٥	١٢	١١٣	٢	٠	٣٧٤٦
	الجملة	ذكور	٠	٢٠	١٢	٥٢٣	٤٤٠	٧٤	١٧	١٢٣	٢	٠	٤٣٧٢
		إناث	٠	٥	٠	٧٦	٣٢٦	٤١	٠	٣	٠	٠	٤٨٩
		جملة	٠	٢٥	١٢	٦٠٠	٧٦٦	١١٤	١٧	١٢٦	٢	٠	٤٨٦٠
أسوان	حضر	ذكور	٠	٣	١٤	١٦٠	١٣٣	٣٣	١٦	٢٤	٠	٠	١٠٠٢
		إناث	٠	٢	٠	٥٤	١٦١	٥٧	٥	٢	٠	٠	٣٤٧
		جملة	٠	٥	١٤	٢١٥	٢٩٤	٩٠	٢١	٢٧	٠	٠	١٣٤٩
	ريف	ذكور	٠	٩	٥	٩٧	٧٦	٢٨	١٤	٣٥	٣٧	٠	٩٧٠
		إناث	٠	٠	٠	٢٣	٦٣	١٢	٥	٠	٠	٠	١١٦
		جملة	٠	٩	٥	١٢٠	١٣٩	٣٩	١٩	٣٥	٣٧	٠	١٠٨٦
	الجملة	ذكور	٠	١٢	١٨	٢٥٧	٢٠٩	٦٠	٣٠	٥٩	٣٧	٠	١٩٧٢
		إناث	٠	٢	٠	٧٨	٢٢٤	٦٩	١٠	٢	٠	٠	٤٦٢
		جملة	٠	١٤	١٨	٣٣٥	٤٣٣	١٢٩	٤٠	٦٢	٣٧	٠	٢٤٣٥
الأقصر	حضر	ذكور	٠	٣	١٧	٦٢	١١٠	١٤	١٤	١٤	٠	٠	٧٢٥
		إناث	٠	٠	٠	٩	٥١	٣	٠	٠	٠	٠	٧١
		جملة	٠	٣	١٧	٧١	١٦٢	١٧	١٤	١٤	٠	٠	٧٩٧
	ريف	ذكور	٠	١٢	٧	١٤٥	١٠٠	١٧	٥	٢٧	٠	٠	١٢١٩
		إناث	٠	٠	٠	٨	٢٩	١١	٠	٠	٠	٠	٥٨
		جملة	٠	١٢	٧	١٥٣	١٢٩	٢٨	٥	٢٧	٠	٠	١٢٧٧
	الجملة	ذكور	٠	١٥	٢٤	٢٠٧	٢١٠	٣٢	١٩	٤٢	٠	٠	١٩٤٤
		إناث	٠	٠	٠	١٦	٨٠	١٣	٠	٠	٠	٠	١٢٩
		جملة	٠	١٥	٢٤	٢٢٣	٢٩٠	٤٥	١٩	٤٢	٠	٠	٢٠٧٤



## تقدير المشتغلين بأجر ( ١٥ سنة فأكثر ) طبقاً للفئة الجدولية من تصنيف النشاط الإقتصادي والنوع بكل محافظة وإجمالي الجمهورية ( حضر / ريف )

العدد بالآلاف

تابع جدول رقم (١٨)

الفئة الجدولية من تصنيف النشاط الإقتصادى											النوع	محل الإقامة	محافظات الجمهورية
أ	ب	ج	د	هـ	و	ز	ح	ط	ى	ك			
٤٩	١٣	٥٥	١٩	٦	٢٩	٤٢	٣٦	٦٢	١٣	٦	حضر	البحر الأحمر	
٠	٠	٣	٠	٠	٠	٥	٠	٣	٥	٠			
٤٩	١٣	٥٨	١٩	٦	٢٩	٤٧	٣٦	٦٤	١٨	٦			
٤٩	١٣	٥٥	١٩	٦	٢٩	٤٢	٣٦	٦٢	١٣	٦	الجملة		الوادى الجديد
٠	٠	٣	٠	٠	٠	٥	٠	٣	٥	٠			
٤٩	١٣	٥٨	١٩	٦	٢٩	٤٧	٣٦	٦٤	١٨	٦			
١٢	٢	٢	٢	٠	٢٥	٦	١٠	٢	٢	٤	حضر	مطروح	
٠	٠	٠	٠	٠	٠	٠	٠	٠	٠	٠			
١٢	٢	٢	٢	٠	٢٥	٦	١٠	٢	٢	٤			
٢٣	٠	٠	٢	٢	٢	٠	٣	٣	٢	٢	ريف		البحر الأحمر
٠	٠	٠	٠	٠	٠	٠	٠	٠	٠	٠			
٢٣	٠	٠	٢	٢	٢	٠	٣	٣	٢	٢			
٣٤	٢	٢	٤	٢	٢٧	٦	١٣	٥	٤	٦	الجملة	الوادي الجديد	
٠	٠	٠	٠	٠	٠	٠	٠	٠	٠	٠			
٣٤	٢	٢	٤	٢	٢٧	٦	١٣	٥	٤	٦			
١٠	٠	١٣	١٣	٢٧	٥٧	٣٠	٢٧	٢٠	٠	٣	حضر		مطروح
٠	٠	٠	٠	٠	٠	٠	٠	٠	٠	٠			
١٠	٠	١٣	١٣	٢٧	٥٧	٣٠	٢٧	٢٠	٠	٣			
٤	٠	٠	١١	٢٣	٢٦	٠	٨	٨	٠	٠	ريف	البحر الأحمر	
٠	٠	٠	٠	٠	٠	٠	٠	٠	٠	٠			
٤	٠	٠	١١	٢٣	٢٦	٠	٨	٨	٠	٠			
١٤	٠	١٣	٢٥	٤٩	٨٣	٣٠	٣٤	٢٧	٠	٣	الجملة		الوادي الجديد
٠	٠	٠	٠	٠	٠	٠	٠	٠	٠	٠			
١٤	٠	١٣	٢٥	٤٩	٨٣	٣٠	٣٤	٢٧	٠	٣			

## تقدير المشتغلين بأجر ( ١٥ سنة فأكثر ) طبقاً للفئة الجدولية من تصنيف النشاط الإقتصادي والنوع بكل محافظة وإجمالي الجمهورية ( حضر / ريف )

العدد بالمنات

تابع جدول رقم (١٨)

الإجمالي	الفئة الجدولية من تصنيف النشاط الإقتصادي											النوع	محل الإقامة	محافظات الجمهورية	
	ل	م	ن	س	ع	ف	ص	ق	ر	ش	ت				
٦٠١	٠	٨٤	١٦	١٠١	٤٩	٠	٦	٦	٦	٠	٠	ذكور	حضر	البحر الأحمر	
١٤٨	٠	٣	٠	٣٣	٨٠	١٨	٠	٠	٠	٠	٠	إناث			
٧٤٩	٠	٨٧	١٦	١٣٣	١٢٩	١٨	٦	٦	٦	٠	٠	جملة			
٦٠١	٠	٨٤	١٦	١٠١	٤٩	٠	٦	٦	٦	٠	٠	ذكور	الجملة		الوادي الجديد
١٤٨	٠	٣	٠	٣٣	٨٠	١٨	٠	٠	٠	٠	٠	إناث			
٧٤٩	٠	٨٧	١٦	١٣٣	١٢٩	١٨	٦	٦	٦	٠	٠	جملة			
٢٠٢	٠	٤	٠	٨٨	٣٨	٤	٠	٢	٠	٠	٠	ذكور	حضر	مطروح	
٦٢	٠	٤	٢	٢٣	٢٨	٦	٠	٠	٠	٠	٠	إناث			
٢٦٤	٠	٨	٢	١١١	٦٧	٩	٠	٢	٠	٠	٠	جملة			
٩٦	٠	٠	٠	٢٤	٢٤	٣	٢	٣	٠	٠	٠	ذكور	ريف		البحر الأحمر
١٥	٠	٠	٠	٦	٦	٤	٠	٠	٠	٠	٠	إناث			
١١١	٠	٠	٠	٣٠	٣٠	٧	٢	٣	٠	٠	٠	جملة			
٢٩٨	٠	٤	٠	١١٣	٦٣	٧	٢	٥	٠	٠	٠	ذكور	الجملة	الوادي الجديد	
٧٧	٠	٤	٢	٢٨	٣٤	٩	٠	٠	٠	٠	٠	إناث			
٣٧٥	٠	٨	٢	١٤١	٩٧	١٧	٢	٥	٠	٠	٠	جملة			
٣١٩	٠	٠	٣	٧٠	٣٠	٣	٧	٧	٠	٠	٠	ذكور	حضر		مطروح
٥٦	٠	٠	٠	١٧	٣١	٧	٠	٠	٠	٠	٠	إناث			
٣٧٥	٠	٠	٣	٨٧	٦١	١٠	٧	٣	٠	٠	٠	جملة			
٩٤	٠	٠	٤	٠	١١	٠	٠	٠	٠	٠	٠	ذكور	ريف	البحر الأحمر	
٨	٠	٠	٠	٠	٠	٨	٠	٠	٠	٠	٠	إناث			
١٠٢	٠	٠	٤	٠	١١	٨	٠	٠	٠	٠	٠	جملة			
٤١٣	٠	٠	٧	٧٠	٤١	٣	٧	٧	٠	٠	٠	ذكور	الجملة		الوادي الجديد
٦٤	٠	٠	٠	١٧	٣١	١٥	٠	٠	٠	٠	٠	إناث			
٤٧٧	٠	٠	٧	٨٧	٧٣	١٨	٧	٣	٠	٠	٠	جملة			



## تقدير المشتغلين بأجر ( ١٥ سنة فأكثر ) طبقاً للفئة الجدولية من تصنيف النشاط الإقتصادي والنوع بكل محافظة وإجمالي الجمهورية ( حضر / ريف )

تابع جدول رقم (١٨)

العدد بالمنات

محافظة الجمهورية	محل الإقامة	النوع	الفئة الجدولية من تصنيف النشاط الإقتصادي										
			أ	ب	ج	د	هـ	و	ز	ح	ط	ى	ك
شمال سيناء	حضر	ذكور	٦	٩	٣٦	٢٧	٩	٣٦	٢٤	٤٢	٦	٩	٣
		إناث	٠	٠	٠	٠	٠	٠	٠	٣	٠	٦	٦
		جملة	٦	٩	٣٦	٢٧	٩	٣٦	٢٤	٤٥	٦	١٥	٩
	ريف	ذكور	٣٢	٠	٥	١٠	٢	٢٧	٢	٧	٠	٠	٠
		إناث	٠	٠	٠	٠	٠	٠	٠	٠	٠	٠	٠
		جملة	٣٢	٠	٥	١٠	٢	٢٧	٢	٧	٠	٠	٠
	الجملة	ذكور	٣٨	٩	٤١	٣٧	١١	٦٣	٢٦	٤٩	٦	٩	٣
		إناث	٠	٠	٠	٠	٠	٠	٠	٣	٠	٦	٦
		جملة	٣٨	٩	٤١	٣٧	١١	٦٣	٢٦	٥٢	٦	١٥	٩
	حضر	ذكور	٠	٣	٢٢	١٩	٣	٩٤	٦	٦٩	٠	٠	٠
		إناث	٠	٠	٠	٠	٠	٠	٠	٠	٠	٠	٠
		جملة	٠	٣	٢٢	١٩	٣	٩٤	٦	٦٩	٠	٠	٠
	ريف	ذكور	٩	٣	٠	٣	٠	٦٢	٩	٤٦	٣	٣	٠
		إناث	٠	٠	٠	٠	٠	٠	٠	٠	٠	٠	٠
		جملة	٩	٣	٠	٣	٠	٦٢	٩	٤٦	٣	٣	٠
	الجملة	ذكور	٩	٦	٢٢	٢٢	٣	١٥٦	١٦	١١٥	٣	٣	٠
		إناث	٠	٠	٠	٠	٠	٠	٠	٠	٠	٠	٠
		جملة	٩	٦	٢٢	٢٢	٣	١٥٦	١٦	١١٥	٣	٣	٠
إجمالي الجمهورية	حضر	ذكور	١٧٥١	١٣٦	١١٠٤٩	١٢٢٨	٩١٩	٧١٠٣	٦٥٨٢	٥٨٩٣	٢٥١٥	١٠٠٣	٨٤٥
		إناث	١٠٠	٨	١٢٤٣	١٢٠	٨٧	١٢٢	٦٣٣	٢٢٧	١٠٩	٣٣٧	٣٣٠
		جملة	١٨٥١	١٤٤	١٢٢٩٢	١٣٤٩	١٠٠٦	٧٢٢٥	٧٢١٥	٦١٢٠	٢٦٢٤	١٣٤١	١١٧٥
	ريف	ذكور	١١٢٧٨	٣٣٧	٩٠٤٥	٨٤٥	٨١٨	١٣٦٧٣	٢٩٢٨	٤٥٠٨	١٥٩٦	٣٥١	٣٤٣
		إناث	٧٤٣	٠	٥٦٦	٣٠	٤٥	٣٥	١٧٥	٥٢	٢٦	٥٦	٥١
		جملة	١٢٠٢١	٣٣٧	٩٦١١	٨٧٥	٨٦٣	١٣٧٠٩	٣١٠٣	٤٥٦٠	١٦٢٢	٤٠٧	٣٩٤
	الجملة	ذكور	١٣٠٢٩	٤٧٣	٢٠٠٩٤	٢٠٧٤	١٧٣٨	٢٠٧٧٦	٩٥١٠	١٠٤٠١	٤١١١	١٣٥٥	١١٨٨
		إناث	٨٤٣	٨	١٨٠٩	١٥١	١٣٢	١٥٧	٨٠٨	٢٧٩	١٣٥	٣٩٤	٣٨١
		جملة	١٣٨٧٢	٤٨١	٢١٩٠٣	٢٢٢٤	١٨٦٩	٢٠٩٣٤	١٠٣١٨	١٠٦٨٠	٤٢٤٦	١٧٤٨	١٥٦٩

## تقدير المشتغلين بأجر ( ١٥ سنة فأكثر ) طبقاً للفئة الجدولية من تصنيف النشاط الإقتصادي والنوع بكل محافظة وإجمالي الجمهورية ( حضر / ريف )

العدد بالمئات

تابع جدول رقم (١٨)

محافظة الجمهورية	محل الإقامة	النوع	الفئة الجدولية من تصنيف النشاط الإقتصادى									الإجمالى		
			ل	م	ن	س	ع	ف	ص	ق	ر		ش	ت
شمال سيناء	حضر	ذكور	٠	٠	٠	١٢٣	٦٣	١٥	٠	١٥	٠	٠	٤٢١	
		إناث	٠	٠	٠	٧٤	١٢٤	٦	٣	٣	٠	٠	٢٢٦	
		جملة	٠	٠	٠	١٩٧	١٨٧	٢١	٣	١٨	٠	٠	٦٤٧	
	ريف	ذكور	٠	٠	٠	٧٦	٣٩	٢	١٠	١٥	٠	٠	٢٢٩	
		إناث	٠	٠	٠	٥	٢٤	٧	٠	٠	٠	٠	٣٥	
		جملة	٠	٠	٠	٨١	٦٣	١٠	١٠	١٥	٠	٠	٢٦٥	
	الجملة	ذكور	٠	٠	٠	١٩٩	١٠٢	١٧	١٠	٣٠	٠	٠	٦٥١	
		إناث	٠	٠	٠	٧٩	١٤٧	١٣	٣	٣	٠	٠	٢٦١	
		جملة	٠	٠	٠	٢٧٨	٢٥٠	٣١	١٣	٣٣	٠	٠	٩١٢	
	حضر	ذكور	٠	٦	٦	١٢	١٢	٠	٠	٣	٠	٠	٢٥٦	
		إناث	٠	٠	٠	٠	٧	٠	٠	٠	٠	٠	٧	
		جملة	٠	٦	٦	١٢	١٩	٠	٠	٣	٠	٠	٢٦٣	
جنوب سيناء	ريف	ذكور	٠	٣	٩	١٩	٩	٣	٠	٣	٠	٠	١٨٦	
		إناث	٠	٠	٠	٠	٧	٠	٠	٠	٠	٠	٧	
		جملة	٠	٣	٩	١٩	١٧	٣	٠	٣	٠	٠	١٩٣	
	الجملة	ذكور	٠	٩	١٦	٣١	٢٢	٣	٠	٦	٠	٠	٤٤٢	
		إناث	٠	٠	٠	٠	١٤	٠	٠	٠	٠	٠	١٤	
جملة	٠	٩	١٦	٣١	٣٦	٣	٠	٦	٠	٠	٠	٤٥٦		
إجمالى الجمهورية	حضر	ذكور	٥٧	١٣٦٧	٧٢٠	٦١٣٥	٤٩٦٤	١٣٨٤	٤٨١	١٣٩٩	٤٩١	٢٤	٧	٥٦٠٥٤
		إناث	٢٦	٣٨٧	١٢٢	٣٣٨٣	٦٦٢٥	٢٢٥٦	١١٨	١٤٤	١٩٥	٨	٠	١٦٥٨٣
		جملة	٨٣	١٧٥٤	٨٤٢	٩٥١٨	١١٥٨٩	٣٦٤٠	٥٩٩	١٥٤٣	٦٨٦	٣٣	٧	٧٢٦٣٧
	ريف	ذكور	٢٩	٥٣٢	٣٨١	٨٤٦١	٦٦٠٩	١٢٤٢	٣١٨	٢٤٨٦	٢٢٥	٥	٠	٦٦٠١٠
		إناث	٠	٦٦	٢٦	١١٢٨	٤٤٦٦	١٥٣٦	٧٩	١٦	٦٣	٠	٠	٩١٦٠
		جملة	٢٩	٥٩٨	٤٠٧	٩٥٨٩	١١٠٧٥	٢٧٧٨	٣٩٧	٢٥٠٢	٢٨٧	٥	٠	٧٥١٧٠
	الجملة	ذكور	٨٦	١٨٩٩	١١٠١	١٤٥٩٦	١١٥٧٢	٢٦٢٦	٧٩٩	٣٨٨٥	٧١٦	٢٩	٧	١٢٢٠٦٤
		إناث	٢٦	٤٥٣	١٤٨	٤٥١١	١١٠٩٢	٣٧٩١	١٩٧	١٦٠	٢٥٨	٨	٠	٢٥٧٤٣
جملة	١١٢	٢٣٥٢	١٢٤٩	١٩١٠٧	٢٢٦٦٤	٦٤١٨	٩٩٦	٤٠٤٦	٩٧٤	٣٧	٧	١٤٧٨٠٧		



## تقدير المشتغلين بأجر ( ١٥ سنة فأكثر ) طبقاً لنوع القطاع الذى يعملون فيه والنوع بكل محافظة وإجمالى الجمهورية ( حضر / ريف )

العدد بالمئات

جدول رقم (١٩)

الإجمالي	القطاع					النوع	محل الإقامة	محافظات الجمهورية	
	أخرى *	إستثمارى	خاص		عام أو أعمال عام				حكومى
			خارج المنشآت	داخل المنشآت					
١٤٦٩٤	١١٥	٢٩١	٢٢٤٣	٧٨٤٢	١٣٨٨	٢٨١٤	ذكور	القاهرة	
٤٣٠٢	٣٤	٧١	٧١	١٥٧٣	٢٢٧	٢٣٢٥	إناث		
١٨٩٩٦	١٤٩	٣٦٢	٢٣١٤	٩٤١٥	١٦١٥	٥١٤٠	جملة		
١٤٦٩٤	١١٥	٢٩١	٢٢٤٣	٧٨٤٢	١٣٨٨	٢٨١٤	ذكور	الجيزة	
٤٣٠٢	٣٤	٧١	٧١	١٥٧٣	٢٢٧	٢٣٢٥	إناث		
١٨٩٩٦	١٤٩	٣٦٢	٢٣١٤	٩٤١٥	١٦١٥	٥١٤٠	جملة		
٧٠٨٢	٤٦	٣٥٩	١٤٦٩	٣١٢٦	٨٩٥	١١٨٦	ذكور	حضر	
١٧٥٥	١٦	٢٩	٣٩	٦٦٢	١٣١	٨٧٩	إناث		
٨٨٣٦	٦٢	٣٨٨	١٥٠٨	٣٧٨٨	١٠٢٦	٢٠٦٥	جملة		
٧٠٨٢	٤٦	٣٥٩	١٤٦٩	٣١٢٦	٨٩٥	١١٨٦	ذكور	الإسكندرية	
١٧٥٥	١٦	٢٩	٣٩	٦٦٢	١٣١	٨٧٩	إناث		
٨٨٣٦	٦٢	٣٨٨	١٥٠٨	٣٧٨٨	١٠٢٦	٢٠٦٥	جملة		
٩٤٤	٣٦	١٣١	١٩٠	٢٣١	٧٢	٢٨٣	ذكور	حضر	
٤٣٢	٢	٧٠	٢	٣٦	٧	٣١٦	إناث		
١٣٧٦	٣٨	٢٠١	١٩١	٢٦٧	٧٩	٥٩٩	جملة		
٩٤٤	٣٦	١٣١	١٩٠	٢٣١	٧٢	٢٨٣	ذكور	الجيزة	
٤٣٢	٢	٧٠	٢	٣٦	٧	٣١٦	إناث		
١٣٧٦	٣٨	٢٠١	١٩١	٢٦٧	٧٩	٥٩٩	جملة		
١٠١١	٤	١٧٣	٢٠١	٢٢٠	١٩٦	٢١٧	ذكور	حضر	
١٩٧	٠	١٣	٠	٢٨	٦	١٥٠	إناث		
١٢٠٧	٤	١٨٦	٢٠١	٢٤٨	٢٠١	٣٦٧	جملة		
١٠١١	٤	١٧٣	٢٠١	٢٢٠	١٩٦	٢١٧	ذكور	السويس	
١٩٧	٠	١٣	٠	٢٨	٦	١٥٠	إناث		
١٢٠٧	٤	١٨٦	٢٠١	٢٤٨	٢٠١	٣٦٧	جملة		

\*أخرى : تشمل التعاونيات والاجنبى



## تقدير المشتغلين بأجر ( ١٥ سنة فأكثر ) طبقاً لنوع القطاع الذى يعملون فيه والنوع بكل محافظة وإجمالى الجمهورية ( حضر / ريف )

العدد بالمئات

تابع جدول رقم (١٩)

الإجمالي	القطاع					النوع	محل الإقامة	محافظات الجمهورية	
	أخرى *	إستثمارى	خاص		عام أو أعمال عام				حكومى
			خارج المنشآت	داخل المنشآت					
٩٠٨	٣	٦	٣١١	٤٢٨	٢٢	١٣٩	ذكور	دمياط	
٢٣٧	٠	٠	٠	٢٢	٥	٢١٠	إناث		
١١٤٥	٣	٦	٣١١	٤٥٠	٢٧	٣٤٨	جملة		
١٣٨٣	٥	٥	٥١٤	٦٢١	٢١	٢١٩	ذكور		
٢٥٦	٠	٠	٥	٣٧	١٤	٢٠١	إناث		
١٦٣٩	٥	٥	٥١٨	٦٥٧	٣٤	٤٢٠	جملة		
٢٢٩٢	٧	١٠	٨٢٥	١٠٤٩	٤٣	٣٥٨	ذكور		
٤٩٣	٠	٠	٥	٥٩	١٩	٤١١	إناث		
٢٧٨٤	٧	١٠	٨٢٩	١١٠٨	٦١	٧٦٩	جملة		
٢٢٠٨	١٠	٢٥	٦٨١	٧٢٣	١١١	٦٥٨	ذكور	الدقهلية	
٦٤٩	٢	٠	٧	٤٤	٢٠	٥٧٦	إناث		
٢٨٥٧	١٣	٢٥	٦٨٨	٧٦٨	١٣١	١٢٣٤	جملة		
٥٤٥٤	١٢	٤٨	٢١٤١	١٢١٧	٢٦٢	١٧٧٣	ذكور		
١١٠٥	٧	٠	١١٤	٧٦	١٤	٨٩٥	إناث		
٦٥٦٠	١٩	٤٨	٢٢٥٥	١٢٩٣	٢٧٦	٢٦٦٨	جملة		
٧٦٦٢	٢٢	٧٣	٢٨٢٢	١٩٤١	٣٧٣	٢٤٣١	ذكور		
١٧٥٥	١٠	٠	١٢١	١٢٠	٣٤	١٤٧٠	إناث		
٩٤١٧	٣٢	٧٣	٢٩٤٣	٢٠٦١	٤٠٧	٣٩٠١	جملة		
١٩١٨	٠	١٧٠	٣٨٩	٦٥٦	٦٢	٦٤١	ذكور	الشرقية	
٦١٤	٠	٢٨	٥	٧٩	٥	٤٩٨	إناث		
٢٥٣٢	٠	١٩٧	٣٩٤	٧٣٥	٦٧	١١٣٩	جملة		
٦٩٤٧	٣٠	٤٧٠	٢١٣٣	١٦٣٣	٢٣٣	٢٤٤٨	ذكور		
١١٨١	٥	٤٣	١٠٠	١٢٢	١٦	٨٩٥	إناث		
٨١٢٨	٣٥	٥١٤	٢٢٣٣	١٧٥٥	٢٤٩	٣٣٤٣	جملة		
٨٨٦٦	٣٠	٦٤٠	٢٥٢٢	٢٢٨٩	٢٩٥	٣٠٨٩	ذكور		
١٧٩٤	٥	٧١	١٠٤	٢٠١	٢٠	١٣٩٣	إناث		
١٠٦٦٠	٣٥	٧١١	٢٦٢٧	٢٤٩٠	٣١٦	٤٤٨٢	جملة		

\*أخرى : تشمل التعاونيات والاجنبى



## تقدير المشتغلين بأجر ( ١٥ سنة فأكثر ) طبقاً لنوع القطاع الذى يعملون فيه والنوع بكل محافظة وإجمالى الجمهورية ( حضر / ريف )

العدد بالآلاف

تابع جدول رقم (١٩)

محافظة الجمهورية	محل الإقامة	النوع	القطاع					الإجمالى
			حكومى	عام أو أعمال عام	خاص		إستثمارى	أخرى *
					داخل المنشآت	خارج المنشآت		
القليوبية	حضر	ذكور	٧٧١	٣٢٢	١٧٠٤	٦٦٥	١٧٧	١٣
		إناث	٦١٨	٤٠	٢٣٦	١٥	٢٥	٧
		جملة	١٣٩٠	٣٦٢	١٩٤٠	٦٨٠	٢٠١	٢٠
	ريف	ذكور	١١٥٠	٣٣٢	١٥٣٢	١٣٢١	١٩٠	١٢
		إناث	٥٤٢	١٩	١٤٤	١٧	١٠	١٢
		جملة	١٦٩٢	٣٥١	١٦٧٧	١٣٣٨	٢٠٠	٢٤
	الجملة	ذكور	١٩٢١	٦٥٤	٣٢٣٦	١٩٨٦	٣٦٧	٢٥
		إناث	١١٦٠	٥٩	٣٨٠	٣٢	٣٤	١٩
		جملة	٣٠٨١	٧١٣	٣٦١٧	٢٠١٧	٤٠١	٤٥
	حضر	ذكور	٣٨١	٦٤	٢٨١	٢٠٧	٥	٣
		إناث	٣١٢	٥	١٨	١٥	٠	٥
		جملة	٦٩٣	٦٩	٢٩٩	٢٢٣	٥	٨
كفر الشيخ	ريف	ذكور	١٠٦٤	٨٩	٤٦٥	١٠٠٧	١٧	٢
		إناث	٣٧٩	٢	٢٤	٨٤	٢	٢
		جملة	١٤٤٣	٩١	٤٨٩	١٠٩٠	١٩	٥
	الجملة	ذكور	١٤٤٥	١٥٣	٧٤٦	١٢١٤	٢٢	٥
		إناث	٦٩٠	٨	٤٢	٩٩	٢	٨
		جملة	٢١٣٦	١٦١	٧٨٨	١٣١٣	٢٤	١٣
	حضر	ذكور	٦٨٥	١٢٦	٧٣٦	٣٤٧	١٥	٥
		إناث	٧٨٩	٣٣	١٥٠	١٤	٥	٢
		جملة	١٤٧٣	١٥٩	٨٨٧	٣٦٢	٢٠	٧
	ريف	ذكور	١٨٠٠	٣١٢	١٣٠٤	١٣٩٦	٥١	١١
		إناث	٧٨٥	٣١	١٤٤	١٢٤	٠	٩
		جملة	٢٥٨٥	٣٤٣	١٤٤٨	١٥٢٠	٥١	٢٠
الغربية	الجملة	ذكور	٢٤٨٥	٤٣٨	٢٠٤١	١٧٤٣	٦٥	١٦
		إناث	١٥٧٣	٦٤	٢٩٤	١٣٨	٥	١١
		جملة	٤٠٥٨	٥٠٢	٢٣٣٤	١٨٨١	٧٠	٢٨

\*أخرى : تشمل التعاونيات والاجنبى



## تقدير المشتغلين بأجر ( ١٥ سنة فأكثر ) طبقاً لنوع القطاع الذى يعملون فيه والنوع بكل محافظة وإجمالى الجمهورية ( حضر / ريف )

العدد بالآلاف

تابع جدول رقم (١٩)

محافظات الجمهورية	محل الإقامة	النوع	القطاع					الإجمالى
			حكومى	عام أو أعمال عام	خاص		إستثمارى	أخرى *
					داخل المنشآت	خارج المنشآت		
المنوفية	حضر	ذكور	٣٩٦	١٠٠	٣٠٣	١٩٠	٦٣	٥
		إناث	٤٣٠	١٠	٤٣	١٣	٥	٨
		جملة	٨٢٦	١١٠	٣٤٦	٢٠٣	٦٨	١٣
	ريف	ذكور	١٩٠٥	٣٠٩	١١٩٧	١٠٣٩	٢٥٤	٣٤
		إناث	٦٣١	١٩	١٢٢	٩١	٩	١٦
		جملة	٢٥٣٦	٣٢٨	١٣١٩	١١٣٠	٢٦٣	٥٠
	الجملة	ذكور	٢٣٠١	٤٠٩	١٥٠٠	١٢٢٩	٣١٧	٣٩
		إناث	١٠٦١	٢٩	١٦٥	١٠٤	١٤	٢٤
		جملة	٣٣٦٢	٤٣٨	١٦٦٥	١٣٣٣	٣٣١	٦٣
	حضر	ذكور	٤٤٠	١٢٢	٣٧٩	٢٦٩	٢٢	٠
		إناث	٣٤٠	٥	٦٥	٥	٢	٠
		جملة	٧٧٩	١٢٧	٤٤٣	٢٧٣	٢٤	٠
البحيرة	ريف	ذكور	١٩٥٤	٥٢١	٨٥٧	١٧٢١	١٥٩	١٢
		إناث	٥٣٩	٥	١٢١	٤٤	٢٢	٥
		جملة	٢٤٩٣	٥٢٦	٩٧٨	١٧٦٥	١٨١	١٧
	الجملة	ذكور	٢٣٩٣	٦٤٤	١٢٣٥	١٩٩٠	١٨١	١٢
		إناث	٨٧٩	١٠	١٨٥	٤٨	٢٤	٥
		جملة	٣٢٧٢	٦٥٣	١٤٢١	٢٠٣٨	٢٠٥	١٧
	حضر	ذكور	٣٥٦	٢٥٤	١١٢	١٦٠	٧٨	٠
		إناث	١٩٢	١٦	٢٦	٠	١٨	٥
		جملة	٥٤٨	٢٧٠	١٣٨	١٦٠	٩٦	٥
	ريف	ذكور	٣١٠	٥٠	١٦٠	٣٧٩	٦٩	٠
		إناث	٨٩	٠	٢٨	٣٤	١٥	٢
		جملة	٣٩٩	٥٠	١٨٨	٤١٣	٨٤	٢
الإسماعيلية	الجملة	ذكور	٦٦٦	٣٠٤	٢٧٣	٥٤٠	١٤٧	٠
		إناث	٢٨١	١٦	٥٤	٣٤	٣٣	٧
		جملة	٩٤٧	٣١٩	٣٢٦	٥٧٤	١٨٠	٧

\*أخرى : تشمل التعاونيات والاجنبى



## تقدير المشتغلين بأجر ( ١٥ سنة فأكثر ) طبقاً لنوع القطاع الذى يعملون فيه والنوع بكل محافظة وإجمالى الجمهورية ( حضر / ريف )

العدد بالآلاف

تابع جدول رقم (١٩)

الإجمالي	القطاع						النوع	محل الإقامة	محافظات الجمهورية		
	أخرى *	إستثمارى	خاص		عام أو أعمال عام	حكومى					
			خارج المنشآت	داخل المنشآت							
٦٥٨١	٤٤	٢٤٦	١٠٨٧	٣٣٠٠	٥٤٧	١٣٥٦	ذكور	حضر	الجيزة		
١٧١٢	٢٠	٢٠	٥٤	٥٦١	٧٧	٩٧٩	إناث				
٨٢٩٢	٦٤	٢٦٦	١١٤٢	٣٨٦١	٦٢٤	٢٣٣٥	جملة				
٤٣٠٠	١٢	١٣٠	١١٣٧	١٧٧١	٣٨٨	٨٦٢	ذكور	ريف		الجيزة	
٣٩٣	٢	٧	١٩	١٤٧	٩	٢٠٨	إناث				
٤٦٩٣	١٤	١٣٧	١١٥٦	١٩١٧	٣٩٧	١٠٧١	جملة				
١٠٨٨١	٥٦	٣٧٦	٢٢٢٥	٥٠٧١	٩٣٥	٢٢١٩	ذكور	الجملة			الجيزة
٢١٠٤	٢٢	٢٧	٧٣	٧٠٨	٨٧	١١٨٧	إناث				
١٢٩٨٥	٧٨	٤٠٣	٢٢٩٨	٥٧٧٩	١٠٢١	٣٤٠٦	جملة				
١٠١٩	١٣	٢٣	٢٣٣	٣١٢	٥٦	٣٨٢	ذكور	حضر	بنى سويف		
٢٩٨	٢	٥	٢	٢٦	٢	٢٦١	إناث				
١٣١٧	١٥	٢٨	٢٣٥	٣٣٨	٥٩	٦٤٢	جملة				
٢٨٣٨	١٢	٥٤	١٥٠٣	٤٢٠	٩٠	٧٥٨	ذكور	ريف		بنى سويف	
٣٨١	٠	٥	١٠٩	٣٩	٢	٢٢٦	إناث				
٣٢١٩	١٢	٥٩	١٦١٢	٤٥٩	٩٣	٩٨٤	جملة				
٣٨٥٧	٢٥	٧٧	١٧٣٦	٧٣٣	١٤٧	١١٣٩	ذكور	الجملة			بنى سويف
٦٧٩	٢	١٠	١١٢	٦٤	٥	٤٨٧	إناث				
٤٥٣٦	٢٧	٨٦	١٨٤٨	٧٩٧	١٥٢	١٦٢٦	جملة				
٨٥٩	٢	١٧	٣٥٠	٢٢٣	١٥	٢٥٢	ذكور	حضر	الفيوم		
٢١٦	٥	٢	٢	٣١	٢	١٧٣	إناث				
١٠٧٥	٧	١٩	٣٥٢	٢٥٤	١٧	٤٢٥	جملة				
٢٧٧٦	١٥	١٠٥	١٥٥٢	٤٦٥	٣٥	٦٠٤	ذكور	ريف		الفيوم	
١٨٨	٢	٠	٧	٣٥	٤	١٣٩	إناث				
٢٩٦٤	١٨	١٠٥	١٥٥٨	٥٠١	٤٠	٧٤٣	جملة				
٣٦٣٦	١٨	١٢٢	١٩٠١	٦٨٩	٥٠	٨٥٦	ذكور	الجملة			الفيوم
٤٠٤	٧	٢	٩	٦٧	٧	٣١٢	إناث				
٤٠٤٠	٢٥	١٢٥	١٩١٠	٧٥٥	٥٧	١١٦٨	جملة				

\*أخرى : تشمل التعاونيات والاجنبى



## تقدير المشتغلين بأجر ( ١٥ سنة فأكثر ) طبقاً لنوع القطاع الذى يعملون فيه والنوع بكل محافظة وإجمالى الجمهورية ( حضر / ريف )

العدد بالمئات

تابع جدول رقم (١٩)

محافظة الجمهورية	محل الإقامة	النوع	القطاع					الإجمالى
			حكومى	عام أو أعمال عام	خاص		إستثمارى	أخرى *
					داخل المنشآت	خارج المنشآت		
المنيا	حضر	ذكور	٥٨١	٥٧	٣١٩	٣٨٥	٥	٨
		إناث	٤٣٨	٠	٦٠	٠	٣	٠
		جملة	١٠١٨	٥٧	٣٧٩	٣٨٥	٨	١٨٥٤
	ريف	ذكور	١٥٦٧	٧٨	٨١٦	٢٤٥١	٢٠	١٢
		إناث	٣٦٩	٧	٢٩	٢٤	٠	٢
		جملة	١٩٣٥	٨٦	٨٤٦	٢٤٧٦	٢٠	١٥
	الجملة	ذكور	٢١٤٧	١٣٥	١١٣٥	٢٨٣٧	٢٥	٢٠
		إناث	٨٠٦	٧	٩٠	٢٤	٣	٢
		جملة	٢٩٥٤	١٤٢	١٢٢٥	٢٨٦١	٢٧	٢٢
	حضر	ذكور	٨١٢	١٤١	٣٣٢	٥٤٦	٥	١٣
		إناث	٦١٩	١٨	٤٤	٣	٠	٥
		جملة	١٤٣١	١٥٩	٣٧٥	٥٤٨	٥	١٨
أسيوط	ريف	ذكور	٩٧٠	١٠٣	٣٩٢	٣٠٨٧	٢	١٧
		إناث	٣٠١	٧	٤٨	١٢	٢	٢
		جملة	١٢٧١	١١٠	٤٣٩	٣٠٩٩	٥	١٩
	الجملة	ذكور	١٧٨٣	٢٤٤	٧٢٣	٣٦٣٣	٨	٣٠
		إناث	٩٢٠	٢٥	٩١	١٥	٢	٨
		جملة	٢٧٠٢	٢٦٩	٨١٥	٣٦٤٧	١٠	٣٧
	حضر	ذكور	٥٩٤	٦٨	٢٦٤	٤٨٩	١٠	٣
		إناث	٣٧٥	٣	١٨	٠	٠	٣
		جملة	٩٦٩	٧١	٢٨٢	٤٨٩	١٠	٥
	ريف	ذكور	١٠٨٢	٧١	٢٨٠	٢١٢٣	٢	٢
		إناث	١٨٨	٠	٧	٢	٠	٢
		جملة	١٢٧٠	٧١	٢٨٨	٢١٢٥	٢	٥
سوهاج	الجملة	ذكور	١٦٧٥	١٣٩	٥٤٥	٢٦١٢	١٣	٥
		إناث	٥٦٣	٣	٢٥	٢	٠	٥
		جملة	٢٢٣٩	١٤١	٥٦٩	٢٦١٤	١٣	١٠

\*أخرى : تشمل التعاونيات والاجنبى



## تقدير المشتغلين بأجر ( ١٥ سنة فأكثر ) طبقاً لنوع القطاع الذى يعملون فيه والنوع بكل محافظة وإجمالى الجمهورية ( حضر / ريف )

العدد بالمئات

تابع جدول رقم (١٩)

الإجمالي	القطاع						النوع	محل الإقامة	محافظات الجمهورية	
	أخرى *	إستثمارى	خاص		عام أو أعمال عام	حكومى				
			خارج المنشآت	داخل المنشآت						
٩١٥	٠	٥	٢٧٨	١٦٨	٨٥	٣٧٨	ذكور	حضر	قنا	
١٩٩	٠	٠	٠	٢١	٠	١٧٨	إناث			
١١١٤	٠	٥	٢٧٨	١٨٩	٨٥	٥٥٦	جملة			
٣٤٥٦	٢	٥٧	٢٠٦٨	١٧٠	٢٦٦	٨٩٢	ذكور	ريف		
٢٩٠	٠	٣	٠	٣	١٨	٢٦٧	إناث			
٣٧٤٦	٢	٥٩	٢٠٦٨	١٧٣	٢٨٤	١١٦٠	جملة			
٤٣٧٢	٢	٦٢	٢٣٤٧	٣٣٩	٣٥٢	١٢٧١	ذكور	الجملة		
٤٨٩	٠	٣	٠	٢٣	١٨	٤٤٥	إناث			
٤٨٦٠	٢	٦٤	٢٣٤٧	٣٦٢	٣٦٩	١٧١٦	جملة			
١٠٠٢	٠	١٤	٢٣٤	١٧٤	١٥٢	٤٢٩	ذكور	حضر		
٣٤٧	٢	٠	٠	٥٩	١٢	٢٧٢	إناث			
١٣٤٩	٢	١٤	٢٣٤	٢٣٣	١٦٥	٧٠٢	جملة			
٩٧٠	٢	٥	٤٧٤	١٤٦	٤٤	٢٩٩	ذكور	ريف	أسوان	
١١٦	٥	٠	٠	١٤	٠	٩٧	إناث			
١٠٨٦	٧	٥	٤٧٤	١٦٠	٤٤	٣٩٦	جملة			
١٩٧٢	٢	١٨	٧٠٨	٣٢٠	١٩٦	٧٢٨	ذكور	الجملة		
٤٦٢	٧	٠	٠	٧٣	١٢	٣٧٠	إناث			
٢٤٣٥	٩	١٨	٧٠٨	٣٩٣	٢٠٨	١٠٩٧	جملة			
٧٢٥	٣	٣	٢٩٩	١١٠	٤٥	٢٦٥	ذكور	حضر		
٧١	٠	٠	٠	٩	٣	٦٠	إناث			
٧٩٧	٣	٣	٢٩٩	١١٩	٤٨	٣٢٥	جملة			
١٢١٩	٢	٧	٧٦٤	٦٧	١٧	٣٦٠	ذكور	ريف		الأقصر
٥٨	٠	٠	٠	٥	٣	٥٠	إناث			
١٢٧٧	٢	٧	٧٦٤	٧٣	٢٠	٤١٠	جملة			
١٩٤٤	٥	١٠	١٠٦٤	١٧٨	٦٣	٦٢٥	ذكور	الجملة		
١٢٩	٠	٠	٠	١٤	٥	١١٠	إناث			
٢٠٧٤	٥	١٠	١٠٦٤	١٩١	٦٨	٧٣٥	جملة			

\*أخرى : تشمل التعاونيات والاجنبى



## تقدير المشتغلين بأجر ( ١٥ سنة فأكثر ) طبقاً لنوع القطاع الذى يعملون فيه والنوع بكل محافظة وإجمالى الجمهورية ( حضر / ريف )

العدد بالآلاف

تابع جدول رقم (١٩)

الإجمالي	القطاع					النوع	محل الإقامة	محافظة الجمهورية	
	أخرى *	إستثمارى	خاص		عام أو أعمال عام				حكومى
			خارج المنشآت	داخل المنشآت					
٦٠١	٠	٢٩	١١٤	١٧٢	١٢٠	١٦٦	ذكور	البحر الأحمر	
١٤٨	٠	٣	٠	٢٥	٣	١١٨	إناث		
٧٤٩	٠	٣٢	١١٤	١٩٧	١٢٣	٢٨٤	جملة		
٦٠١	٠	٢٩	١١٤	١٧٢	١٢٠	١٦٦	ذكور		
١٤٨	٠	٣	٠	٢٥	٣	١١٨	إناث		
٧٤٩	٠	٣٢	١١٤	١٩٧	١٢٣	٢٨٤	جملة		
٢٠٢	٢	٠	٣٨	١٠	٨	١٤٤	ذكور	حضر	
٦٢	٠	٠	٠	٠	٠	٦٢	إناث		
٢٦٤	٢	٠	٣٨	١٠	٨	٢٠٦	جملة		
٩٦	٠	٣	٢٣	٣	٢	٦٥	ذكور	ريف	
١٥	٠	٠	٠	٢	٠	١٣	إناث		
١١١	٠	٣	٢٣	٥	٢	٧٨	جملة		
٢٩٨	٢	٣	٦١	١٣	٩	٢٠٩	ذكور	الجملة	
٧٧	٠	٠	٠	٢	٠	٧٥	إناث		
٣٧٥	٢	٣	٦١	١٥	٩	٢٨٤	جملة		
٣١٩	٧	٠	٩٦	٧٣	٣٣	١١٠	ذكور	حضر	
٥٦	٠	٠	٠	٠	٠	٥٦	إناث		
٣٧٥	٧	٠	٩٦	٧٣	٣٣	١٦٦	جملة		
٩٤	٠	٠	٣٠	١٥	٣٤	١٥	ذكور	ريف	
٨	٠	٠	٠	٠	٠	٨	إناث		
١٠٢	٠	٠	٣٠	١٥	٣٤	٢٣	جملة		
٤١٣	٧	٠	١٢٧	٨٨	٦٧	١٢٥	ذكور	الجملة	
٦٤	٠	٠	٠	٠	٠	٦٤	إناث		
٤٧٧	٧	٠	١٢٧	٨٨	٦٧	١٨٩	جملة		

\*أخرى : تشمل التعاونيات والاجنبى



## تقدير المشتغلين بأجر ( ١٥ سنة فأكثر ) طبقاً لنوع القطاع الذى يعملون فيه والنوع بكل محافظة وإجمالى الجمهورية ( حضر / ريف )

العدد بالآلاف

تابع جدول رقم (١٩)

محافظة الجمهورية	محل الإقامة	النوع	القطاع				الإجمالى		
			حكومى	عام أو أعمال عام	خاص				
					داخل المنشآت	خارج المنشآت		إستثمارى	أخرى *
شمال سيناء	حضر	ذكور	٢١٨	٤٢	٦٣	٧٥	٢٤	٠	٤٢١
		إناث	٢٠٤	٣	٦	٠	٦	٦	٢٢٦
		جملة	٤٢٢	٤٥	٦٩	٧٥	٣٠	٦	٦٤٧
	ريف	ذكور	١٤٠	١٥	٧	٦٧	٠	٠	٢٢٩
		إناث	٣٥	٠	٠	٠	٠	٠	٣٥
		جملة	١٧٦	١٥	٧	٦٧	٠	٠	٢٦٥
	الجملة	ذكور	٣٥٩	٥٧	٧٠	١٤١	٢٤	٠	٦٥١
		إناث	٢٤٠	٣	٦	٠	٦	٦	٢٦١
		جملة	٥٩٨	٦٠	٧٦	١٤١	٣٠	٦	٩١٢
	حضر	ذكور	٢٨	٣٧	٣١	١٥٩	٠	٠	٢٥٦
		إناث	٧	٠	٠	٠	٠	٠	٧
		جملة	٣٥	٣٧	٣١	١٥٩	٠	٠	٢٦٣
ذكور		٣٧	٦	٩	١٣٣	٠	٠	١٨٦	
إناث		٧	٠	٠	٠	٠	٠	٧	
جملة		٤٤	٦	٩	١٣٣	٠	٠	١٩٣	
الجملة	ذكور	٦٥	٤٤	٤١	٢٩٢	٠	٠	٤٤٢	
	إناث	١٤	٠	٠	٠	٠	٠	١٤	
	جملة	٧٩	٤٤	٤١	٢٩٢	٠	٠	٤٥٦	
إجمالى الجمهورية	حضر	ذكور	١٤٦٨٢	٥١٤٢	٢٢٢٩٥	١١٧٠٧	١٨٩٥	٣٣٤	٥٦٠٥٤
		إناث	١١٤٣٥	٦٣١	٣٨٤٠	٢٤٨	٣٠٤	١٢٥	١٦٥٨٣
		جملة	٢٦١١٧	٥٧٧٣	٢٦١٣٥	١١٩٥٥	٢١٩٩	٤٥٩	٧٢٦٣٧
	ريف	ذكور	٢٠٢٧٤	٣٢٧٩	١٣٥٥٠	٢٧٠٦٣	١٦٤٩	١٩٧	٦٦٠١٠
		إناث	٦٨٦٥	١٧١	١١٤٦	٧٨٥	١١٨	٧٥	٩١٦٠
		جملة	٢٧١٣٩	٣٤٥٠	١٤٦٩٥	٢٧٨٤٨	١٧٦٧	٢٧٢	٧٥١٧٠
	الجملة	ذكور	٣٤٩٥٦	٨٤٢١	٣٥٨٤٥	٣٨٧٧٠	٣٥٤٣	٥٣٠	١٢٢٠٦٤
		إناث	١٨٣٠٠	٨٠٢	٤٩٨٦	١٠٣٣	٤٢٢	٢٠٠	٢٥٧٤٣
		جملة	٥٣٢٥٥	٩٢٢٣	٤٠٨٣١	٣٩٨٠٣	٣٩٦٥	٧٣٠	١٤٧٨٠٧

\*أخرى : تشمل التعاونيات والاجنبى



## المتعطلين (١٥ - ٦٤ سنة) وتوزيعاتهم



## تقدير المتعطلين ( ١٥-٦٤ سنة ) طبقاً لفئات السن والنوع بكل محافظة وإجمالي الجمهورية ( حضر / ريف )

العدد بالآلاف

جدول رقم ( ٢٠ )

الإجمالي	فئات السن							النوع	محل الإقامة	محافظات الجمهورية	
	٦٠-٦٤	٥٠-	٤٠-	٣٠-	٢٥-	٢٠-	١٥-				
٢٥٨٢	٥	٢٠٠	٢٨٣	٣٩٥	٥٥٣	٨٥٢	٢٩٤	ذكور	حضر	القاهرة	
٢١٣٣	٠	١٨٥	٢٧٤	٣٦٧	٥٥٧	٥٩٩	١٥٠	إناث			
٤٧١٥	٥	٣٨٥	٥٥٨	٧٦٢	١١١٠	١٤٥١	٤٤٤	جملة			
٢٥٨٢	٥	٢٠٠	٢٨٣	٣٩٥	٥٥٣	٨٥٢	٢٩٤	ذكور	الجملة		الإسكندرية
٢١٣٣	٠	١٨٥	٢٧٤	٣٦٧	٥٥٧	٥٩٩	١٥٠	إناث			
٤٧١٥	٥	٣٨٥	٥٥٨	٧٦٢	١١١٠	١٤٥١	٤٤٤	جملة			
١٦٨٧	٣	١٥٥	١٨٥	٢٠٧	٣١٨	٥٧٤	٢٤٥	ذكور	حضر	بورسعيد	
١٠٩٣	٠	٥٨	١٢٠	٢٥٩	٢٣٣	٣٦١	٦٣	إناث			
٢٧٨٠	٣	٢١٣	٣٠٥	٤٦٦	٥٥١	٩٣٥	٣٠٨	جملة			
١٦٨٧	٣	١٥٥	١٨٥	٢٠٧	٣١٨	٥٧٤	٢٤٥	ذكور	الجملة		السويس
١٠٩٣	٠	٥٨	١٢٠	٢٥٩	٢٣٣	٣٦١	٦٣	إناث			
٢٧٨٠	٣	٢١٣	٣٠٥	٤٦٦	٥٥١	٩٣٥	٣٠٨	جملة			
٢٨١	٢	١٤	٣٨	٤١	٧٨	٧٨	٣١	ذكور	حضر	الاسكندرية	
٣٨٦	٠	٣	٢٠	١١١	١٣١	١٠٧	١٤	إناث			
٦٦٧	٢	١٧	٥٨	١٥٢	٢٠٩	١٨٥	٤٥	جملة			
٢٨١	٢	١٤	٣٨	٤١	٧٨	٧٨	٣١	ذكور	الجملة		السويس
٣٨٦	٠	٣	٢٠	١١١	١٣١	١٠٧	١٤	إناث			
٦٦٧	٢	١٧	٥٨	١٥٢	٢٠٩	١٨٥	٤٥	جملة			
١٨٦	٠	٨	١٣	١١	٣٦	٨٤	٣٤	ذكور	حضر	السويس	
١٥٤	٠	٦	١١	٢٨	٢٤	٦١	٢٤	إناث			
٣٤٠	٠	١٣	٢٤	٣٩	٦٠	١٤٥	٥٨	جملة			
١٨٦	٠	٨	١٣	١١	٣٦	٨٤	٣٤	ذكور	الجملة		السويس
١٥٤	٠	٦	١١	٢٨	٢٤	٦١	٢٤	إناث			
٣٤٠	٠	١٣	٢٤	٣٩	٦٠	١٤٥	٥٨	جملة			



## تقدير المتعطلين ( ١٥-٦٤ سنة ) طبقاً لفئات السن والنوع بكل محافظة وإجمالي الجمهورية ( حضر / ريف )

العدد بالمنات

تابع جدول رقم ( ٢٠ )

الإجمالي	فئات السن							النوع	محل الإقامة	محافظات الجمهورية			
	٦٠ - ٦٤	٥٠ -	٤٠ -	٣٠ -	٢٥ -	٢٠ -	١٥ -						
١١٧	٠	٨	١٩	١١	١٧	٢٨	٣٣	ذكور	حضر	دمياط			
١٠٢	٠	٧	١٧	٢٠	٢٧	٢٥	٥	إناث					
٢١٩	٠	١٦	٣٧	٣١	٤٤	٥٣	٣٨	جملة					
١٤٨	٠	٩	١٤	٧	١١	٦٢	٤٦	ذكور	ريف		دمياط		
٩٨	٠	٧	١١	١٨	٢٥	٢٥	١١	إناث					
٢٤٧	٠	١٦	٢٥	٢٥	٣٧	٨٧	٥٧	جملة					
٢٦٥	٠	١٧	٣٣	١٨	٢٨	٨٩	٧٩	ذكور	الجملة			دمياط	
٢٠٠	٠	١٤	٢٩	٣٨	٥٣	٥٠	١٦	إناث					
٤٦٦	٠	٣٢	٦٢	٥٦	٨١	١٣٩	٩٥	جملة					
٣٨٦	٣	٢٠	٥٥	٤٥	٥٨	١٣١	٧٣	ذكور	حضر				دمياط
٣٢٣	٠	١٠	٢٠	١٠٠	٧٣	١٠٠	٢٠	إناث					
٧٠٩	٣	٣٠	٧٥	١٤٦	١٣١	٢٣٢	٩٣	جملة					
٨٦٩	١٢	٢٦	٩٤	٨٤	٩١	٤٢١	١٤٠	ذكور	ريف	الدقهلية			
٦٥١	٠	٩	٣٦	١٩٦	٢١٣	١٦٦	٣١	إناث					
١٥١٩	١٢	٣٦	١٢٩	٢٨١	٣٠٤	٥٨٧	١٧٠	جملة					
١٢٥٤	١٥	٤٧	١٤٩	١٣٠	١٤٩	٥٥٢	٢١٣	ذكور	الجملة		الدقهلية		
٩٧٤	٠	١٩	٥٥	٢٩٧	٢٨٧	٢٦٦	٥٠	إناث					
٢٢٢٨	١٥	٦٦	٢٠٤	٤٢٦	٤٣٦	٨١٨	٢٦٣	جملة					
٤٣٢	٢	٢٢	٨٠	٥٥	٤٥	١٥٥	٧٢	ذكور	حضر			الدقهلية	
٤٣٨	٠	١٦	٣٠	١٢٥	١١٣	١٢٥	٢٨	إناث					
٨٦٩	٢	٣٩	١١٠	١٨٠	١٥٨	٢٨٠	١٠٠	جملة					
١٠٢٧	١٩	٥٨	١٢٦	١١٤	١٤٠	٤١٧	١٥٤	ذكور	ريف				الشرقية
٨٨٢	٠	٢٣	٦٨	١٩٩	٢٩٥	٢٢٩	٦٨	إناث					
١٩٠٩	١٩	٨١	١٩٤	٣١٤	٤٣٤	٦٤٦	٢٢٢	جملة					
١٤٥٩	٢١	٨١	٢٠٦	١٦٩	١٨٥	٥٧٢	٢٢٦	ذكور	الجملة	الشرقية			
١٣١٩	٠	٣٩	٩٨	٣٢٤	٤٠٨	٣٥٤	٩٦	إناث					
٢٧٧٨	٢١	١٢٠	٣٠٤	٤٩٤	٥٩٣	٩٢٦	٣٢٢	جملة					



## تقدير المتعطلين ( ١٥-٦٤ سنة ) طبقاً لفئات السن والنوع بكل محافظة وإجمالي الجمهورية ( حضر / ريف )

العدد بالمئات

تابع جدول رقم ( ٢٠ )

محافظة الجمهورية	محل الإقامة	النوع	فئات السن						الإجمالي	
			١٥ -	٢٠ -	٢٥ -	٣٠ -	٤٠ -	٥٠ -		٦٠ - ٦٤
القليوبية	حضر	ذكور	٩٩	١٧٧	١٠٩	١٠٤	٩٩	٥٥	٥	٦٤٧
		إناث	٣٠	١١٤	١١٤	١١٢	٦٠	١٥	.	٤٤٥
		جملة	١٢٩	٢٩١	٢٢٣	٢١٦	١٥٨	٦٩	٥	١٠٩١
	ريف	ذكور	٨٧	٢١٢	٨٤	١١١	١٢٥	٦٥	.	٦٨٣
		إناث	٤٦	١٠٦	٧٢	٨٩	٢٦	١٠	.	٣٤٩
		جملة	١٣٢	٣١٨	١٥٦	٢٠٠	١٥٢	٧٥	.	١٠٣٢
	الجملة	ذكور	١٨٥	٣٨٨	١٩٣	٢١٥	٢٢٤	١٢٠	٥	١٣٣٠
		إناث	٧٦	٢٢٠	١٨٦	٢٠١	٨٦	٢٥	.	٧٩٤
		جملة	٢٦١	٦٠٩	٣٨٠	٤١٥	٣١٠	١٤٤	٥	٢١٢٤
	حضر	ذكور	١٨	٦١	٣١	١٥	٣١	٨	.	١٦٤
		إناث	٨	٢٣	٤٤	٤٤	١٥	٨	.	١٤٢
		جملة	٢٦	٨٥	٧٤	٥٩	٤٦	١٥	.	٣٠٥
كفر الشيخ	ريف	ذكور	٤٨	٢٠٧	٥٨	٦٧	٤٣	١٤	.	٤٣٨
		إناث	٢٦	١٢٩	١٢٢	١٦٨	٢٩	.	.	٤٧٥
		جملة	٧٥	٣٣٧	١٨٠	٢٣٥	٧٢	١٤	.	٩١٣
	الجملة	ذكور	٦٦	٢٦٨	٨٨	٨٣	٧٤	٢٢	.	٦٠٢
		إناث	٣٤	١٥٣	١٦٦	٢١٢	٤٤	٨	.	٦١٦
		جملة	١٠٠	٤٢١	٢٥٥	٢٩٤	١١٨	٣٠	.	١٢١٨
	حضر	ذكور	٣٩	١٤٨	٩١	٤٢	٥٤	٢٠	.	٣٩٤
		إناث	٢١	١٦٠	١٤٣	١٢٢	٣٨	٢١	.	٥٠٥
		جملة	٦١	٣٠٧	٢٣٤	١٦٣	٩٢	٤١	.	٨٩٩
	ريف	ذكور	١٣٣	٣٤٠	١٣١	٦٧	٩٤	٤٤	.	٨٠٨
		إناث	٢٤	١٨١	٢٢١	٣٠٣	٤٦	٩	.	٧٨٥
		جملة	١٥٧	٥٢١	٣٥٢	٣٦٩	١٤١	٥٢	.	١٥٩٣
الغربية	الجملة	ذكور	١٧٣	٤٨٨	٢٢٢	١٠٨	١٤٨	٦٣	.	١٢٠٢
		إناث	٤٦	٣٤١	٣٦٤	٤٢٤	٨٥	٣٠	.	١٢٩٠
	حضر	جملة	٢١٨	٨٢٩	٥٨٦	٥٣٣	٢٣٣	٩٤	.	٢٤٩٢



## تقدير المتعطلين ( ١٥-٦٤ سنة ) طبقاً لفئات السن والنوع بكل محافظة وإجمالي الجمهورية ( حضر / ريف )

العدد بالمئات

تابع جدول رقم ( ٢٠ )

محافظة الجمهورية	محل الإقامة	النوع	فئات السن						الإجمالي		
			١٥ -	٢٠ -	٢٥ -	٣٠ -	٤٠ -	٥٠ -		٦٠ - ٦٤	
المنوفية	حضر	ذكور	٤٢	٧١	٤٧	١٨	١٨	١١	٠	٢٠٨	
		إناث	٣	٥٥	٣٣	٤٥	١٥	٠	٠	١٥١	
		جملة	٤٥	١٢٧	٨٠	٦٤	٣٤	١١	٠	٣٥٩	
	ريف	ذكور	٧٤	٣٦٤	٨١	١٦٠	١١٧	٤٥	٠	٨٤٣	
		إناث	٧	٨٩	١٣١	١١٧	٣٠	٠	٠	٣٧٥	
		جملة	٨١	٤٥٣	٢١٣	٢٧٨	١٤٨	٤٥	٠	١٢١٨	
	الجملة	ذكور	١١٦	٤٣٥	١٢٩	١٧٩	١٣٦	٥٦	٠	١٠٥١	
		إناث	١٠	١٤٤	١٦٤	١٦٣	٤٦	٠	٠	٥٢٦	
		جملة	١٢٦	٥٧٩	٢٩٣	٣٤١	١٨١	٥٦	٠	١٥٧٧	
	البحيرة	حضر	ذكور	٤٦	١٠٠	٤٤	٢٤	٤٤	١٥	٠	٢٧٤
			إناث	١٢	١٠٥	٧٧	٥٣	١٩	٥	٠	٢٧٠
			جملة	٥٨	٢٠٥	١٢٠	٧٧	٦٣	١٩	٠	٥٤٤
ريف		ذكور	٧١	٤٧٧	١٢٧	١١٨	٩٥	٣٤	٠	٩٢٣	
		إناث	٨٢	١٧٤	٥٨	٨٢	٢٤	٧	٠	٤٢٨	
		جملة	١٥٣	٦٥١	١٨٥	٢٠٠	١٢٠	٤٢	٠	١٣٥١	
الجملة		ذكور	١١٧	٥٧٨	١٧١	١٤٢	١٣٩	٤٩	٠	١١٩٧	
		إناث	٩٤	٢٧٩	١٣٥	١٣٥	٤٣	١٢	٠	٦٩٨	
		جملة	٢١٢	٨٥٧	٣٠٦	٢٧٧	١٨٣	٦١	٠	١٨٩٥	
الإسماعيلية		حضر	ذكور	١٦	٣٧	١٦	٥	٢٤	٨	٠	١٠٧
			إناث	١٨	٧٥	٥٧	٣٩	٥	١٠	٠	٢٠٥
			جملة	٣٤	١١٣	٧٣	٤٤	٢٩	١٨	٠	٣١٢
	ريف	ذكور	٣٠	٢٨	١١	١١	١٥	٢	٠	٩٨	
		إناث	١٥	٢٣	١٣	٤٣	١٣	٢	٠	١٠٨	
		جملة	٤٥	٥٢	٢٤	٥٣	٢٨	٤	٠	٢٠٦	
	الجملة	ذكور	٤٦	٦٦	٢٧	١٦	٣٩	١٠	٠	٢٠٤	
		إناث	٣٣	٩٩	٧٠	٨١	١٨	١٣	٠	٣١٣	
		جملة	٧٩	١٦٤	٩٧	٩٨	٥٧	٢٣	٠	٥١٨	



## تقدير المتعطلين ( ١٥-٦٤ سنة ) طبقاً لفئات السن والنوع بكل محافظة وإجمالي الجمهورية ( حضر / ريف )

تابع جدول رقم ( ٢٠ )

العدد بالمئات

الإجمالي	فئات السن							النوع	محل الإقامة	محافظات الجمهورية
	٦٠ - ٦٤	٥٠ -	٤٠ -	٣٠ -	٢٥ -	٢٠ -	١٥ -			
١٢٩٢	٠	٨٥	٢٢٥	١٨٤	٢٤٠	٤٠١	١٥٨	ذكور	حضر	الجيزة
٦٤١	٠	٥٤	٦٦	١١٤	١٦٦	١٦٩	٧٢	إناث		
١٩٣٣	٠	١٣٩	٢٩١	٢٩٩	٤٠٦	٥٦٩	٢٢٩	جملة		
٦٦٥	٠	١٤	١٢٠	٩٢	١٠٨	٢٠٢	١٢٨	ذكور	ريف	
١٨٤	٠	٩	٩	٥٠	٢١	٥٢	٤٣	إناث		
٨٤٩	٠	٢٤	١٣٠	١٤١	١٣٠	٢٥٤	١٧٠	جملة		
١٩٥٧	٠	٩٩	٣٤٦	٢٧٦	٣٤٨	٦٠٣	٢٨٦	ذكور	الجملة	
٨٢٦	٠	٦٤	٧٥	١٦٤	١٨٧	٢٢١	١١٤	إناث		
٢٧٨٣	٠	١٦٣	٤٢١	٤٤٠	٥٣٥	٨٢٤	٤٠٠	جملة		
١٥١	٠	١٥	١٠	٢٨	٢٨	٤٩	٢٠	ذكور	حضر	بنى سويف
١٤٤	٠	٠	١٩	٣٣	٤٠	٤٤	٩	إناث		
٢٩٥	٠	١٥	٢٩	٦١	٦٨	٩٣	٣٠	جملة		
٤٩١	٠	٥	٣٩	٤٤	٥٤	٢٦٦	٨٣	ذكور	ريف	
٣٥٢	٠	٢	٥	١٤٦	٥٣	٩٢	٥٣	إناث		
٨٤٣	٠	٧	٤٤	١٩٠	١٠٧	٣٥٩	١٣٧	جملة		
٦٤٢	٠	٢٠	٤٩	٧٢	٨٢	٣١٥	١٠٤	ذكور	الجملة	
٤٩٦	٠	٢	٢٣	١٧٨	٩٣	١٣٧	٦٣	إناث		
١١٣٩	٠	٢٣	٧٣	٢٥٠	١٧٥	٤٥٢	١٦٦	جملة		
١٢٦	٠	٧	١٧	٢٢	١٠	٤١	٢٩	ذكور	حضر	الفيوم
١٨٩	٠	٢	٢٩	٥٠	٣٤	٢٤	٥٠	إناث		
٣١٦	٠	١٠	٤٦	٧٢	٤٣	٦٥	٧٩	جملة		
٤٥٠	٠	١٣	٥٩	٨٨	٣١	١٨٧	٧٢	ذكور	ريف	
٤٢٩	٠	٠	٩	١٧٧	٨٠	٨٨	٧٥	إناث		
٨٧٩	٠	١٣	٦٨	٢٦٥	١١٠	٢٧٥	١٤٨	جملة		
٥٧٦	٠	٢٠	٧٦	١١٠	٤٠	٢٢٨	١٠٢	ذكور	الجملة	
٦١٨	٠	٢	٣٨	٢٢٧	١١٣	١١٢	١٢٦	إناث		
١١٩٥	٠	٢٣	١١٤	٣٣٧	١٥٤	٣٤٠	٢٢٧	جملة		



## تقدير المتعطلين ( ١٥-٦٤ سنة ) طبقاً لفئات السن والنوع بكل محافظة وإجمالي الجمهورية ( حضر / ريف )

تابع جدول رقم ( ٢٠ )

العدد بالمئات

محافظة الجمهورية	محل الإقامة	النوع	فئات السن						الإجمالي
			١٥ -	٢٠ -	٢٥ -	٣٠ -	٤٠ -	٥٠ -	٦٠ - ٦٤
المنيا	حضر	ذكور	٢٦	١١٦	٦٧	١٠	٢١	١٣	٢٥٢
		إناث	٣٣	١٣٦	١٠١	٨٠	١٨	٥	٣٧٢
		جملة	٥٨	٢٥١	١٦٧	٩١	٣٨	١٨	٦٢٤
	ريف	ذكور	١٢٢	٣١٥	٩٥	٤٦	٧١	٥	٦٥٥
		إناث	١٣٤	٢٦٩	١٦٤	١٩١	١١٠	٢	٨٧٠
		جملة	٢٥٧	٥٨٤	٢٥٩	٢٣٧	١٨١	٧	١٥٢٥
	الجملة	ذكور	١٤٨	٤٣١	١٦٢	٥٧	٩١	١٨	٩٠٧
		إناث	١٦٧	٤٠٤	٢٦٤	٢٧١	١٢٨	٧	١٢٤٢
		جملة	٣١٥	٨٣٥	٤٢٦	٣٢٨	٢١٩	٢٥	٢١٤٩
	حضر	ذكور	٣٩	٨٦	٤٢	٢٦	٢١	١٨	٢٣٢
		إناث	١٨	٩٥	٧٧	٥١	٢٣	٨	٢٧٢
		جملة	٥٧	١٨١	١١٩	٧٧	٤٤	٢٦	٥٠٥
أسيوط	ريف	ذكور	١١٣	٢٥٧	٦٢	٤٦	٤٨	٢٢	٥٤٨
		إناث	٧٦	١٦٠	١٣٦	٩٣	١٩	٥	٤٨٩
		جملة	١٨٩	٤١٧	١٩٩	١٣٩	٦٧	٢٦	١٠٣٧
	الجملة	ذكور	١٥٢	٣٤٣	١٠٤	٧٢	٦٩	٤٠	٧٨٠
		إناث	٩٤	٢٥٥	٢١٣	١٤٤	٤٢	١٢	٧٦٢
		جملة	٢٤٦	٥٩٨	٣١٧	٢١٦	١١١	٥٢	١٥٤٢
	حضر	ذكور	٤٤	٧١	٣٩	٢٤	٢٦	١٣	٢١٧
		إناث	٣٣	١٠٨	٤٣	٢٨	١٨	٢٥	٢٥٤
		جملة	٧٧	١٧٩	٨٢	٥١	٤٤	٣٨	٤٧١
	ريف	ذكور	١٢٥	٢٨٠	٨٧	٨٠	٦١	٤٠	٦٧٤
		إناث	٨٦	١٢٩	٦٤	٤٨	١٧	٠	٣٤٣
		جملة	٢١١	٤٠٩	١٥٢	١٢٨	٧٨	٤٠	١٠١٧
سوهاج	الجملة	ذكور	١٦٩	٣٥١	١٢٦	١٠٤	٨٧	٥٣	٨٩١
		إناث	١١٩	٢٣٧	١٠٧	٧٥	٣٤	٢٥	٥٩٨
		جملة	٢٨٨	٥٨٨	٢٣٤	١٧٩	١٢٢	٧٨	١٤٨٩



## تقدير المتعطلين ( ١٥-٦٤ سنة ) طبقاً لفئات السن والنوع بكل محافظة وإجمالي الجمهورية ( حضر / ريف )

العدد بالمئات

تابع جدول رقم ( ٢٠ )

محافظة الجمهورية	محل الإقامة	النوع	فئات السن						الإجمالي
			١٥ -	٢٠ -	٢٥ -	٣٠ -	٤٠ -	٥٠ -	٦٠ - ٦٤
قنا	حضر	ذكور	١٧	٤٦	١٥	١٠	٥	٥	٩٨
		إناث	١٠	٢١	٠	٥	٥	٠	٤١
		جملة	٢٧	٦٧	١٥	١٥	١٠	٥	١٣٩
	ريف	ذكور	٧٦	١٩٠	٥٧	٥٧	٣٥	١٢	٤٢٦
		إناث	٣٨	٥٠	٣٣	٧٣	٨	٠	٢٠٢
		جملة	١١٤	٢٤٠	٨٩	١٣٠	٤٢	١٢	٦٢٨
	الجملة	ذكور	٩٤	٢٣٦	٧١	٦٦	٣٩	١٧	٥٢٤
		إناث	٤٨	٧١	٣٣	٧٨	١٣	٠	٢٤٣
		جملة	١٤٢	٣٠٧	١٠٤	١٤٥	٥٢	١٧	٧٦٧
	حضر	ذكور	٣٣	٦٥	٢٤	٠	١٩	٠	١٤١
		إناث	١٢	٤٠	٣٢	١٢	٧	٧	١١١
		جملة	٤٥	١٠٥	٥٧	١٢	٢٦	٧	٢٥٣
أسوان	ريف	ذكور	٣٥	١٣٤	٣٠	٢٨	٢٥	٧	٢٥٩
		إناث	٩	٥٣	٤٤	٣٧	٥	٢	١٥١
		جملة	٤٤	١٨٨	٧٤	٦٥	٣٠	٩	٤١٠
	الجملة	ذكور	٦٧	١٩٩	٥٥	٢٨	٤٤	٧	٤٠٠
		إناث	٢٢	٩٣	٧٦	٤٩	١٢	١٠	٢٦٢
		جملة	٨٩	٢٩٢	١٣١	٧٧	٥٧	١٧	٦٦٣
	حضر	ذكور	١١	٣١	١١	٦	٢٥	٣	٨٨
		إناث	١٧	٣١	٦	٣	٩	٦	٧١
		جملة	٢٨	٦٢	١٧	٩	٣٤	٩	١٥٩
	ريف	ذكور	١٢	٦٠	١٢	١٢	٢٠	٢	١٢٠
		إناث	١٣	٤٧	٣٢	٢٦	٠	٠	١١٩
		جملة	٢٦	١٠٧	٤٤	٣٩	٢٠	٢	٢٣٨
الأقصر	ريف	ذكور	٢٤	٩١	٢٤	١٨	٤٥	٥	٢٠٧
		إناث	٣٠	٧٩	٣٧	٢٩	٩	٦	١٩٠
	الجملة	جملة	٥٤	١٧٠	٦١	٤٧	٥٤	١١	٣٩٧



## تقدير المتعطلين ( ١٥-٦٤ سنة ) طبقاً لفئات السن والنوع بكل محافظة وإجمالي الجمهورية ( حضر / ريف )

العدد بالمنات

تابع جدول رقم ( ٢٠ )

الإجمالي	فئات السن							النوع	محل الإقامة	محافظات الجمهورية
	٦٠ - ٦٤	٥٠ -	٤٠ -	٣٠ -	٢٥ -	٢٠ -	١٥ -			
١٢٣	٠	٣	١٦	١٠	١٩	٥٨	١٦	ذكور	حضر	البحر الأحمر
٣٨	٠	٨	٥	٣	٨	١٥	٠	إناث		
١٦١	٠	١١	٢١	١٢	٢٧	٧٤	١٦	جملة		
١٢٣	٠	٣	١٦	١٠	١٩	٥٨	١٦	ذكور	الجملة	
٣٨	٠	٨	٥	٣	٨	١٥	٠	إناث		
١٦١	٠	١١	٢١	١٢	٢٧	٧٤	١٦	جملة		
٢١	٠	٢	٦	٤	٢	٤	٤	ذكور	حضر	الوادي الجديد
٢٣	٠	٠	٢	٤	١٥	٠	٢	إناث		
٤٤	٠	٢	٨	٨	١٧	٤	٦	جملة		
١٦	٠	٠	٣	٠	٢	٧	٣	ذكور	ريف	
١٥	٠	٠	٢	٤	٧	٢	٠	إناث		
٣١	٠	٠	٥	٤	٩	٩	٣	جملة		
٣٧	٠	٢	٩	٤	٤	١١	٧	ذكور	الجملة	مطروح
٣٧	٠	٠	٤	٧	٢٢	٢	٢	إناث		
٧٤	٠	٢	١٣	١١	٢٦	١٣	٩	جملة		
٥٧	٠	٠	٣	٠	١٠	٣٠	١٣	ذكور	حضر	
٣٨	٠	٠	١٧	٣	٣	٧	٧	إناث		
٩٥	٠	٠	٢١	٣	١٣	٣٧	٢٠	جملة		
٢٦	٠	٠	١١	٠	٤	٨	٤	ذكور	ريف	
١٢	٠	٠	٠	٨	٤	٠	٠	إناث		
٣٨	٠	٠	١١	٨	٨	٨	٤	جملة		
٨٣	٠	٠	١٥	٠	١٤	٣٧	١٧	ذكور	الجملة	
٥١	٠	٠	١٧	١٢	٨	٧	٧	إناث		
١٣٣	٠	٠	٣٢	١٢	٢١	٤٤	٢٤	جملة		



## تقدير المتعطلين ( ١٥-٦٤ سنة ) طبقاً لفئات السن والنوع بكل محافظة وإجمالي الجمهورية ( حضر / ريف )

تابع جدول رقم ( ٢٠ )

العدد بالآلاف

الإجمالي	فئات السن							النوع	محل الإقامة	محافظات الجمهورية			
	٦٤ - ٦٠	٥٠ -	٤٠ -	٣٠ -	٢٥ -	٢٠ -	١٥ -						
٥٤	٠	٣	٦	٦	٦	٢٤	٩	ذكور	حضر	شمال سيناء			
٣٤	٠	٣	٠	٣	١٥	٩	٣	إناث					
٨٨	٠	٦	٦	٩	٢١	٣٣	١٢	جملة					
٢٧	٠	٠	٥	٠	٥	١٥	٢	ذكور	ريف		شمال سيناء		
٣٨	٠	٠	٩	٢	٥	١٧	٥	إناث					
٦٥	٠	٠	١٤	٢	١٠	٣١	٧	جملة					
٨١	٠	٣	١١	٦	١١	٣٩	١١	ذكور	الجملة			شمال سيناء	
٧٢	٠	٣	٩	٥	٢٠	٢٦	٨	إناث					
١٥٣	٠	٦	٢٠	١١	٣١	٦٥	١٩	جملة					
٦	٠	٠	٣	٠	٣	٠	٠	ذكور	حضر				جنوب سيناء
٥	٠	٠	٠	٠	٠	٣	٢	إناث					
١١	٠	٠	٣	٠	٣	٣	٢	جملة					
٠	٠	٠	٠	٠	٠	٠	٠	ذكور	ريف	جنوب سيناء			
٥	٠	٠	٠	٢	٠	٠	٤	إناث					
٥	٠	٠	٠	٢	٠	٠	٤	جملة					
٦	٠	٠	٣	٠	٣	٠	٠	ذكور	الجملة		جنوب سيناء		
١٠	٠	٠	٠	٢	٠	٣	٥	إناث					
١٧	٠	٠	٣	٢	٣	٣	٥	جملة					
١٠٣٢٢	٢٠	٧١٠	١٣٤٨	١٣٠٥	١٩٥٩	٣٥١٧	١٤٦٣	ذكور	حضر			إجمالي الجمهورية	
٨٥٨٢	٠	٤٦٢	٨٦٣	١٨١٤	٢١٦٥	٢٦١٤	٦٦٣	إناث					
١٨٩٠٤	٢٠	١١٧٣	٢٢١١	٣١١٨	٤١٢٤	٦١٣١	٢١٢٦	جملة					
١٠١٩٤	٣١	٤٢٠	١٢٢٢	١٢٣١	١٢٨٣	٤٤٤٩	١٥٥٩	ذكور	ريف				إجمالي الجمهورية
٧٣٦٠	٠	٨٨	٤٧٦	٢٠٧٢	١٧٩٣	٢٠٨٣	٨٤٧	إناث					
١٧٥٥٤	٣١	٥٠٨	١٦٩٩	٣٣٠٣	٣٠٧٦	٦٥٣٢	٢٤٠٦	جملة					
٢٠٥١٦	٥١	١١٣٠	٢٥٧٠	٢٥٣٦	٣٢٤٢	٧٩٦٦	٣٠٢٢	ذكور	الجملة	إجمالي الجمهورية			
١٥٩٤٢	٠	٥٥١	١٣٤٠	٣٨٨٦	٣٩٥٩	٤٦٩٧	١٥١٠	إناث					
٣٦٤٥٨	٥١	١٦٨١	٣٩١٠	٦٤٢١	٧٢٠٠	١٢٦٦٣	٤٥٣٢	جملة					



## تقدير المتعطلين ( ١٥ - ٦٤ سنة ) طبقاً للحالة التعليمية والنوع بكل محافظة وإجمالي الجمهورية ( حضر / ريف )

العدد بالمئات

جدول رقم (٢١)

محافظة الجمهورية	محل الإقامة	النوع	الحالة التعليمية							الإجمالي
			أمى	يقرأ ويكتب وشهادة محو الأمية	أقل من المتوسط	ثانوية عامة و ثانوية الأزهرية	مؤهل متوسط فنى	مؤهل فوق المتوسط وأقل من الجامعى	مؤهل جامعى ومؤهل فوق الجامعى	
القاهرة	حضر	ذكور	١٨٤	٢٤٣	٣٦٠	٣٧	٧١٣	٩١	٩٥٣	٢٥٨٢
		إناث	١١٣	٩٢	١٦١	١١	٦٥٥	٧٤	١٠٢٧	٢١٣٣
		جملة	٢٩٨	٣٣٥	٥٢١	٤٨	١٣٦٧	١٦٥	١٩٨٠	٤٧١٥
	الجملة	ذكور	١٨٤	٢٤٣	٣٦٠	٣٧	٧١٣	٩١	٩٥٣	٢٥٨٢
		إناث	١١٣	٩٢	١٦١	١١	٦٥٥	٧٤	١٠٢٧	٢١٣٣
		جملة	٢٩٨	٣٣٥	٥٢١	٤٨	١٣٦٧	١٦٥	١٩٨٠	٤٧١٥
الإسكندرية	حضر	ذكور	٧٩	٢٣٤	٣٧٥	٣٨	٥٠٦	٩٠	٣٦٥	١٦٨٧
		إناث	١٠٢	٥	٧٣	١٠	٣٥٦	٥٨	٤٨٩	١٠٩٣
		جملة	١٨١	٢٣٩	٤٤٩	٤٩	٨٦٢	١٤٧	٨٥٤	٢٧٨٠
	الجملة	ذكور	٧٩	٢٣٤	٣٧٥	٣٨	٥٠٦	٩٠	٣٦٥	١٦٨٧
		إناث	١٠٢	٥	٧٣	١٠	٣٥٦	٥٨	٤٨٩	١٠٩٣
		جملة	١٨١	٢٣٩	٤٤٩	٤٩	٨٦٢	١٤٧	٨٥٤	٢٧٨٠
بورسعيد	حضر	ذكور	١٠	٢٩	٣١	٠	٩٨	٩	١٠٤	٢٨١
		إناث	٧	٠	٥	٧	١٨٧	٢٩	١٥١	٣٨٦
		جملة	١٧	٢٩	٣٦	٧	٢٨٥	٣٨	٢٥٥	٦٦٧
	الجملة	ذكور	١٠	٢٩	٣١	٠	٩٨	٩	١٠٤	٢٨١
		إناث	٧	٠	٥	٧	١٨٧	٢٩	١٥١	٣٨٦
		جملة	١٧	٢٩	٣٦	٧	٢٨٥	٣٨	٢٥٥	٦٦٧
السويس	حضر	ذكور	٨	٩	٢٣	٤	٨٩	١١	٤٢	١٨٦
		إناث	١١	٠	٢	٦	٧٨	٦	٥٢	١٥٤
		جملة	١٩	٩	٢٥	٩	١٦٧	١٧	٩٤	٣٤٠
	الجملة	ذكور	٨	٩	٢٣	٤	٨٩	١١	٤٢	١٨٦
		إناث	١١	٠	٢	٦	٧٨	٦	٥٢	١٥٤
		جملة	١٩	٩	٢٥	٩	١٦٧	١٧	٩٤	٣٤٠



## تقدير المتعلمين ( ١٥ - ٦٤ سنة ) طبقاً للحالة التعليمية والنوع بكل محافظة وإجمالي الجمهورية ( حضر / ريف )

تابع جدول رقم (٢١)

العدد بالمئات

الإجمالي	الحالة التعليمية							النوع	محل الإقامة	محافظات الجمهورية	
	مؤهل جامعى ومؤهل فوق الجامعى	مؤهل فوق المتوسط وأقل من الجامعى	مؤهل متوسط فنى	ثانوية عامة وثانوية أزهريّة	أقل من المتوسط	يقرأ ويكتب وشهادة محو الأمية	أمى				
١١٧	٢٥	٠	٣٣	٣	٢٨	١٧	١١	ذكور	حضر	دمياط	
١٠٢	٦٢	٥	٢٥	٠	٠	١٠	٠	إناث			
٢١٩	٨٧	٥	٥٨	٣	٢٨	٢٧	١١	جملة			
١٤٨	٧	٠	٤٦	٩	٣٩	٢٣	٢٥	ذكور	ريف		
٩٨	٣٩	٥	٤١	٠	٥	٧	٢	إناث			
٢٤٧	٤٦	٥	٨٧	٩	٤٣	٣٠	٢٧	جملة			
٢٦٥	٣٢	٠	٧٩	١٢	٦٧	٣٩	٣٦	ذكور	الجملة		
٢٠٠	١٠١	١٠	٦٦	٠	٥	١٧	٢	إناث			
٤٦٦	١٣٣	١٠	١٤٥	١٢	٧١	٥٦	٣٩	جملة			
٣٨٦	١٢١	١٥	٨١	١٠	٥٠	٦٠	٤٨	ذكور	حضر		
٣٢٣	٢١١	١٧	٨٨	٠	٠	٢	٥	إناث			
٧٠٩	٣٣٢	٣٢	١٦٩	١٠	٥٠	٦٣	٥٣	جملة			
٨٦٩	١٧٦	٢٢	٤٠٤	٣٦	١٠٦	٦٥	٦٠	ذكور	ريف	الدقهلية	
٦٥١	٣٤٦	٢٤	٢٤٤	٠	٢	٠	٣٦	إناث			
١٥١٩	٥٢١	٤٥	٦٤٨	٣٦	١٠٨	٦٥	٩٦	جملة			
١٢٥٤	٢٩٧	٣٧	٤٨٥	٤٦	١٥٦	١٢٥	١٠٨	ذكور	الجملة		
٩٧٤	٥٥٦	٤١	٣٣٢	٠	٢	٢	٤٠	إناث			
٢٢٢٨	٨٥٣	٧٨	٨١٧	٤٦	١٥٩	١٢٨	١٤٨	جملة			
٤٣٢	٩٠	٢٠	١٦٢	٢	٦٢	٥٥	٤٠	ذكور	حضر		
٤٣٨	١٣٤	٣٠	٢٥٩	٠	٧	٠	٧	إناث			
٨٦٩	٢٢٤	٥٠	٤٢٢	٢	٦٩	٥٥	٤٧	جملة			
١٠٢٧	١٥٨	٢٨	٣٩٦	٢٣	١٦١	١٤٢	١١٩	ذكور	ريف		الشرقية
٨٨٢	١٧٠	٢٧	٥٦٧	٧	٩	٢٠	٨٢	إناث			
١٩٠٩	٣٢٨	٥٥	٩٦٢	٣٠	١٧٠	١٦٢	٢٠٠	جملة			
١٤٥٩	٢٤٨	٤٨	٥٥٨	٢٦	٢٢٣	١٩٧	١٥٩	ذكور	الجملة		
١٣١٩	٣٠٤	٥٧	٨٢٦	٧	١٦	٢٠	٨٩	إناث			
٢٧٧٨	٥٥٢	١٠٥	١٣٨٤	٣٣	٢٣٩	٢١٧	٢٤٧	جملة			

## تقدير المتعطلين ( ١٥ - ٦٤ سنة ) طبقاً للحالة التعليمية والنوع بكل محافظة وإجمالي الجمهورية ( حضر / ريف )

تابع جدول رقم (٢١)

العدد بالمئات

الإجمالي	الحالة التعليمية						النوع	محل الإقامة	محافظات الجمهورية
	مؤهل جامعي ومؤهل فوق الجامعي	مؤهل فوق المتوسط وأقل من الجامعي	مؤهل متوسط فني	ثانوية عامة و ثانوية أزهريّة	أقل من المتوسط	يقرأ ويكتب وشهادة محو الأمية			
٦٤٧	١٥٦	٢١	١٨٧	٨	١٤٥	٥٧	٧٣	ذكور	حضر
٤٤٥	٢٠٤	٢٢	١٥١	١٥	١٥	٢	٣٥	إناث	
١٠٩١	٣٥٩	٤٣	٣٣٩	٢٣	١٦٠	٦٠	١٠٧	جملة	
٦٨٣	٨٤	١٩	٢٧٧	١٠	١٣٧	٤٨	١٠٨	ذكور	ريف
٣٤٩	١٣٠	١٤	١٥٦	٢	١٠	٠	٣٦	إناث	
١٠٣٢	٢١٤	٣٤	٤٣٣	١٢	١٤٧	٤٨	١٤٤	جملة	
١٣٣٠	٢٤٠	٤٠	٤٦٤	١٧	٢٨٣	١٠٥	١٨١	ذكور	الجملة
٧٩٤	٣٣٤	٣٧	٣٠٨	١٧	٢٥	٢	٧١	إناث	
٢١٢٤	٥٧٤	٧٧	٧٧٢	٣٥	٣٠٧	١٠٨	٢٥٢	جملة	
١٦٤	٣٦	٨	٨٢	٣	٢٣	٨	٥	ذكور	حضر
١٤٢	٥٤	٨	٦٤	٠	٠	٥	١٠	إناث	
٣٠٥	٩٠	١٥	١٤٦	٣	٢٣	١٣	١٥	جملة	
٤٣٨	٧٢	١٤	٢١٠	٢٦	٥١	٣٤	٣١	ذكور	ريف
٤٧٥	١١٠	١٤	٣٠٢	٧	٥	١٢	٢٤	إناث	
٩١٣	١٨٣	٢٩	٥١٢	٣٤	٥٥	٤٦	٥٥	جملة	
٦٠٢	١٠٨	٢٢	٢٩١	٢٩	٧٤	٤١	٣٦	ذكور	الجملة
٦١٦	١٦٤	٢٢	٣٦٦	٧	٥	١٧	٣٤	إناث	
١٢١٨	٢٧٢	٤٤	٦٥٨	٣٦	٧٨	٥٩	٧١	جملة	
٣٩٤	١٥٥	١٠	١٤٣	٥	٣٠	٣٢	٢٠	ذكور	حضر
٥٠٥	٣٠٣	٣١	١٥٠	٢	٢	٧	١٠	إناث	
٨٩٩	٤٥٨	٤١	٢٩٣	٧	٣٢	٣٩	٢٩	جملة	
٨٠٨	١٧٥	٢٨	٣٥٦	٢١	١٣١	٤٦	٥٣	ذكور	ريف
٧٨٥	٢٦٣	٤٦	٣٩٤	٤	٧	٩	٦٢	إناث	
١٥٩٣	٤٣٨	٧٤	٧٤٩	٢٥	١٣٨	٥٥	١١٥	جملة	
١٢٠٢	٣٣٠	٣٧	٤٩٩	٢٦	١٦٠	٧٨	٧٣	ذكور	الجملة
١٢٩٠	٥٦٦	٧٧	٥٤٤	٧	٩	١٦	٧١	إناث	
٢٤٩٢	٨٩٥	١١٥	١٠٤٢	٣٢	١٦٩	٩٤	١٤٤	جملة	



## تقدير المتعطلين ( ١٥ - ٦٤ سنة ) طبقاً للحالة التعليمية والنوع بكل محافظة وإجمالي الجمهورية ( حضر / ريف )

تابع جدول رقم (٢١)

العدد بالمئات

محافظة الجمهورية	محل الإقامة	النوع	الحالة التعليمية						الإجمالي		
			أمى	يقرأ ويكتب وشهادة محو الأمية	أقل من المتوسط	ثانوية عامة و ثانوية أزهرية	مؤهل متوسط فنى	مؤهل فوق المتوسط وأقل من الجامعى		مؤهل جامعى ومؤهل فوق الجامعى	
المنوفية	حضر	ذكور	٢١	١٦	٢٤	٠	٤٥	٨	٩٥	٢٠٨	
		إناث	١٠	٣	٠	٣	٢٨	٥	١٠٣	١٥١	
		جملة	٣١	١٨	٢٤	٣	٧٣	١٣	١٩٨	٣٥٩	
	ريف	ذكور	٣٦	٥٥	١٥١	١٤	٤١٦	٣١	١٣٩	٨٤٣	
		إناث	٢١	٥	٠	٥	١٥٠	٩	١٨٥	٣٧٥	
		جملة	٥٧	٦٠	١٥١	١٩	٥٦٧	٤٠	٣٢٤	١٢١٨	
	الجملة	ذكور	٥٧	٧١	١٧٥	١٤	٤٦١	٣٩	٢٣٤	١٠٥١	
		إناث	٣١	٧	٠	٧	١٧٨	١٤	٢٨٨	٥٢٦	
		جملة	٨٨	٧٨	١٧٥	٢٢	٦٣٩	٥٣	٥٢٢	١٥٧٧	
	حضر	ذكور	١٥	٤٢	٥١	٢	٨٣	١٠	٧١	٢٧٤	
		إناث	١٠	١٢	٢	٠	١١٢	٢٤	١١٠	٢٧٠	
		جملة	٢٤	٥٣	٥٤	٢	١٩٥	٣٤	١٨١	٥٤٤	
البحيرة	ريف	ذكور	١٣٥	٧١	١٤٧	١٧	٣٧٩	٢٩	١٤٤	٩٢٣	
		إناث	٤٦	٢٤	٢	٠	٢٠٥	٢٩	١٢١	٤٢٨	
		جملة	١٨١	٩٥	١٤٩	١٧	٥٨٥	٥٨	٢٦٥	١٣٥١	
	الجملة	ذكور	١٤٩	١١٣	١٩٨	٢٠	٤٦٣	٣٩	٢١٥	١١٩٧	
		إناث	٥٥	٣٦	٥	٠	٣١٨	٥٣	٢٣١	٦٩٨	
		جملة	٢٠٥	١٤٩	٢٠٣	٢٠	٧٨٠	٩٢	٤٤٦	١٨٩٥	
	حضر	ذكور	٠	١١	١٦	٣	٤٣	٣	٣٢	١٠٧	
		إناث	٥	٠	٨	٥	٧٨	١٠	٩٩	٢٠٥	
		جملة	٥	١١	٢٤	٨	١٢١	١٣	١٣١	٣١٢	
	الإسماعيلية	ريف	ذكور	٤	٧	٣٣	٤	٣٩	٠	١١	٩٨
			إناث	١١	٠	٤	٠	٦٦	٢	٢٦	١٠٨
			جملة	١٥	٧	٣٧	٤	١٠٥	٢	٣٦	٢٠٦
الجملة		ذكور	٤	١٧	٤٩	٧	٨٢	٣	٤٣	٢٠٤	
		إناث	١٦	٠	١٢	٥	١٤٤	١٣	١٢٤	٣١٣	
		جملة	٢٠	١٧	٦١	١٢	٢٢٦	١٥	١٦٧	٥١٨	



## تقدير المتعلمين ( ١٥ - ٦٤ سنة ) طبقاً للحالة التعليمية والنوع بكل محافظة وإجمالي الجمهورية ( حضر / ريف )

تابع جدول رقم (٢١)

العدد بالمئات

محافظة الجمهورية	محل الإقامة	النوع	الحالة التعليمية						الإجمالى		
			أمى	يقرأ ويكتب وشهادة محو الأمية	أقل من المتوسط	ثانوية عامة و ثانوية أهلية	مؤهل متوسط فنى	مؤهل فوق المتوسط وأقل من الجامعى		مؤهل جامعى ومؤهل فوق الجامعى	
الجيزة	حضر	ذكور	٩٩	١٣٢	٢١٣	٢٠	٣٩٢	٦٧	٣٦٨	١٢٩٢	
		إناث	٥٧	١٤	٩	٠	٢٢٣	٤٠	٢٩٨	٦٤١	
		جملة	١٥٧	١٤٦	٢٢٢	٢٠	٦١٥	١٠٧	٦٦٦	١٩٣٣	
	ريف	ذكور	١٠٦	٨٤	١٥٢	١٩	٢١٧	١٩	٦٧	٦٦٥	
		إناث	٧٦	٠	٢	٠	٥٧	٠	٥٠	١٨٤	
		جملة	١٨٢	٨٤	١٥٤	١٩	٢٧٤	١٩	١١٧	٨٤٩	
	الجملة	ذكور	٢٠٥	٢١٦	٣٦٥	٤٠	٦٠٩	٨٧	٤٣٦	١٩٥٧	
		إناث	١٣٣	١٤	١١	٠	٢٨٠	٤٠	٣٤٧	٨٢٦	
		جملة	٣٣٨	٢٣٠	٣٧٦	٤٠	٨٨٩	١٢٧	٧٨٣	٢٧٨٣	
	حضر	ذكور	٢٠	١٠	٣١	٠	٢٨	٥	٥٦	١٥١	
		إناث	٢٣	٠	٠	٠	٤٩	١٤	٥٨	١٤٤	
		جملة	٤٤	١٠	٣١	٠	٧٧	١٩	١١٥	٢٩٥	
بنى سويف	ريف	ذكور	٧٨	٤٦	٥٦	١٢	٢٤٢	٢	٥٤	٤٩١	
		إناث	١٥٣	٠	٠	٠	١٤٦	٢	٥١	٣٥٢	
		جملة	٢٣١	٤٦	٥٦	١٢	٣٨٨	٥	١٠٥	٨٤٣	
	الجملة	ذكور	٩٩	٥٧	٨٧	١٢	٢٧٠	٨	١١٠	٦٤٢	
		إناث	١٧٦	٠	٠	٠	١٩٥	١٦	١٠٩	٤٩٦	
		جملة	٢٧٥	٥٧	٨٧	١٢	٤٦٥	٢٤	٢١٩	١١٣٩	
	حضر	ذكور	١٩	١٥	١٩	٠	٤٩	٧	١٧	١٢٦	
		إناث	١٧	١٩	٢٤	٠	٩٣	٥	٣١	١٨٩	
		جملة	٣٦	٣٤	٤٣	٠	١٤٢	١٢	٤٨	٣١٦	
	الفيوم	ريف	ذكور	٧٩	٤٦	١٠٨	٢	١٨٤	٧	٢٤	٤٥٠
			إناث	١٩٧	٩	٣٣	٠	١٦١	٢	٢٧	٤٢٩
			جملة	٢٧٦	٥٥	١٤١	٢	٣٤٦	٩	٥١	٨٧٩
الجملة		ذكور	٩٨	٦١	١٢٧	٢	٢٣٣	١٤	٤١	٥٧٦	
		إناث	٢١٤	٢٨	٥٧	٠	٢٥٥	٧	٥٨	٦١٨	
		جملة	٣١٢	٨٩	١٨٤	٢	٤٨٨	٢١	٩٩	١١٩٥	



## تقدير المتعطلين ( ١٥ - ٦٤ سنة ) طبقاً للحالة التعليمية والنوع بكل محافظة وإجمالي الجمهورية ( حضر / ريف )

تابع جدول رقم (٢١)

العدد بالمئات

محافظة الجمهورية	محل الإقامة	النوع	الحالة التعليمية						الإجمالي	
			أمى	يقرأ ويكتب وشهادة محو الأمية	أقل من المتوسط	ثانوية عامة وثانوية أزهريّة	مؤهل متوسط فنى	مؤهل فوق المتوسط وأقل من الجامعى		مؤهل جامعى ومؤهل فوق الجامعى
المنيا	حضر	ذكور	١٠	٤١	٢٦	٠	٧٢	١٠	٩٢	٢٥٢
		إناث	١٠	٣	٠	٥	٢٣٤	١٨	١٠٣	٣٧٢
		جملة	٢٠	٤٤	٢٦	٥	٣٠٦	٢٨	١٩٦	٦٢٤
	ريف	ذكور	٨٦	٦٤	١١٠	١٠	٢٧٦	١٥	٩٥	٦٥٥
		إناث	٣١٥	٠	٢	٢	٤٤٧	٧	٩٥	٨٧٠
		جملة	٤٠١	٦٤	١١٢	١٢	٧٢٣	٢٢	١٩١	١٥٢٥
	الجملة	ذكور	٩٦	١٠٥	١٣٦	١٠	٣٤٨	٢٥	١٨٨	٩٠٧
		إناث	٣٢٥	٣	٢	٧	٦٨١	٢٥	١٩٨	١٢٤٢
		جملة	٤٢١	١٠٧	١٣٨	١٧	١٠٢٩	٥٠	٣٨٦	٢١٤٩
	حضر	ذكور	٣٩	١٦	٢١	٠	٨٦	٥	٦٥	٢٣٢
إناث		١٣	٣	٥	٠	١٢١	١٥	١١٦	٢٧٢	
جملة		٥٢	١٨	٢٦	٠	٢٠٧	٢١	١٨١	٥٠٥	
أسيوط	ريف	ذكور	٧٩	٢٩	١١٨	١٩	٢٠٤	١٢	٨٦	٥٤٨
		إناث	١٣٤	٢	٠	٠	٢٣٤	٢٤	٩٥	٤٨٩
		جملة	٢١٣	٣١	١١٨	١٩	٤٣٨	٣٦	١٨٢	١٠٣٧
	الجملة	ذكور	١١٨	٤٤	١٣٩	١٩	٢٩٠	١٧	١٥٢	٧٨٠
		إناث	١٤٧	٥	٥	٠	٣٥٥	٣٩	٢١١	٧٦٢
		جملة	٢٦٥	٤٩	١٤٤	١٩	٦٤٥	٥٧	٣٦٣	١٥٤٢
	حضر	ذكور	٢١	١٦	٢٦	١٠	٨١	١٦	٤٧	٢١٧
		إناث	٥	٠	٣	٣	١٣٨	٢٨	٧٨	٢٥٤
		جملة	٢٦	١٦	٢٩	١٣	٢١٩	٤٣	١٢٥	٤٧١
	سوهاج	ريف	ذكور	٨٢	٩٩	١١٨	٦١	٢٣١	١٢	٧١
إناث			٧٢	٠	٠	١٢	١٨٤	٢	٧٤	٣٤٣
جملة			١٥٤	٩٩	١١٨	٧٣	٤١٥	١٤	١٤٥	١٠١٧
الجملة		ذكور	١٠٣	١١٥	١٤٤	٧٢	٣١٢	٢٧	١١٨	٨٩١
		إناث	٧٧	٠	٣	١٤	٣٢٢	٣٠	١٥٢	٥٩٨
جملة	١٨٠	١١٥	١٤٦	٨٦	٦٣٤	٥٨	٢٧٠	١٤٨٩		



## تقدير المتعلمين ( ١٥ - ٦٤ سنة ) طبقاً للحالة التعليمية والنوع بكل محافظة وإجمالي الجمهورية ( حضر / ريف )

تابع جدول رقم ( ٢١ )

العدد بالمئات

محافظة الجمهورية	محل الإقامة	النوع	الحالة التعليمية					الإجمالى		
			أُمى	يقرأ أو يكتب وشهادة محو الأمية	أقل من المتوسط	ثانوية عامة و ثانوية أهلية	مؤهل متوسط فنى		مؤهل فوق المتوسط وأقل من الجامعى	مؤهل جامعى ومؤهل فوق الجامعى
قنا	حضر	ذكور	٢	٠	٢٧	٢	٤٤	٠	٢٢	٩٨
		إناث	٣	٠	٠	٠	٢٣	٠	١٥	٤١
		جملة	٥	٠	٢٧	٢	٦٧	٠	٣٧	١٣٩
	ريف	ذكور	٣٥	٧	٧٦	٣٩	١٩٠	٢٠	٥٩	٤٢٦
		إناث	٩٣	٠	٠	٠	٦٨	٨	٣٣	٢٠٢
		جملة	١٢٨	٧	٧٦	٣٩	٢٥٨	٢٧	٩٢	٦٢٨
	الجملة	ذكور	٣٧	٧	١٠٣	٤٢	٢٣٤	٢٠	٨١	٥٢٤
		إناث	٩٦	٠	٠	٠	٩١	٨	٤٨	٢٤٣
		جملة	١٣٣	٧	١٠٣	٤٢	٣٢٥	٢٧	١٢٩	٧٦٧
	حضر	ذكور	٠	٠	١١	٠	٧٣	١٦	٤١	١٤١
		إناث	٠	٢	٠	٠	٦٧	١٥	٢٧	١١١
		جملة	٠	٢	١١	٠	١٤٠	٣١	٦٨	٢٥٣
أسوان	ريف	ذكور	١٩	٢	٢٨	٧	١٧٨	٥	٢١	٢٥٩
		إناث	٢	٠	٠	٠	١١٦	٩	٢٣	١٥١
		جملة	٢١	٢	٢٨	٧	٢٩٤	١٤	٤٤	٤١٠
	الجملة	ذكور	١٩	٢	٣٩	٧	٢٥٢	٢١	٦٢	٤٠٠
		إناث	٢	٢	٠	٠	١٨٣	٢٤	٥٠	٢٦٢
		جملة	٢١	٥	٣٩	٧	٤٣٤	٤٥	١١٢	٦٦٣
	حضر	ذكور	٦	٢٠	٦	٣	٣٧	٠	١٧	٨٨
		إناث	٩	٠	٠	٠	٤٣	٠	٢٠	٧١
		جملة	١٤	٢٠	٦	٣	٨٠	٠	٣٧	١٥٩
الأقصر	ريف	ذكور	٢٢	٢	١٢	٥	٦٥	٠	١٢	١٢٠
		إناث	٣٢	٠	٠	٠	٦١	٠	٢٦	١١٩
		جملة	٥٤	٢	١٢	٥	١٢٦	٠	٣٩	٢٣٨
	الجملة	ذكور	٢٨	٢٢	١٨	٨	١٠٢	٠	٢٩	٢٠٧
		إناث	٤٠	٠	٠	٠	١٠٣	٠	٤٦	١٩٠
		جملة	٦٨	٢٢	١٨	٨	٢٠٥	٠	٧٦	٣٩٧



## تقدير المتعلمين ( ١٥ - ٦٤ سنة ) طبقاً للحالة التعليمية والنوع بكل محافظة وإجمالي الجمهورية ( حضر / ريف )

تابع جدول رقم (٢١)

العدد بالمئات

الإجمالي	الحالة التعليمية						النوع	محل الإقامة	محافظات الجمهورية			
	مؤهل جامعى ومؤهل فوق الجامعى	مؤهل فوق المتوسط وأقل من الجامعى	مؤهل متوسط فنى	ثانوية عامة وثانوية أزهريّة	أقل من المتوسط	يقرأ أو يكتب وشهادة محو الأمية				أمى		
١٢٣	٣٢	١٣	٥٥	٦	٣	١٠	٣	ذكور	حضر	البحر الأحمر		
٣٨	٢٠	٣	١٥	٠	٠	٠	٠	إناث				
١٦١	٥٣	١٦	٧٠	٦	٣	١٠	٣	جملة				
١٢٣	٣٢	١٣	٥٥	٦	٣	١٠	٣	ذكور	الجملة			
٣٨	٢٠	٣	١٥	٠	٠	٠	٠	إناث				
١٦١	٥٣	١٦	٧٠	٦	٣	١٠	٣	جملة				
٢١	٤	٢	٨	٢	٢	٢	٢	ذكور	حضر			الوادى الجديد
٢٣	٩	٢	٨	٢	٠	٠	٢	إناث				
٤٤	١٣	٤	١٥	٤	٢	٢	٤	جملة				
١٦	٠	٢	٩	٠	٢	٣	٠	ذكور	ريف			
١٥	٠	٠	١٥	٠	٠	٠	٠	إناث				
٣١	٠	٢	٢٤	٠	٢	٣	٠	جملة				
٣٧	٤	٤	١٦	٢	٤	٥	٢	ذكور	الجملة			
٣٧	٩	٢	٢٢	٢	٠	٠	٢	إناث				
٧٤	١٣	٦	٣٩	٤	٤	٥	٤	جملة				
٥٧	٠	٣	٣٧	٠	١٣	٠	٣	ذكور	حضر			
٣٨	٧	٠	١٠	٠	٠	٠	٢١	إناث				
٩٥	٧	٣	٤٧	٠	١٣	٠	٢٤	جملة				
٢٦	٠	٠	١١	٠	٨	٠	٨	ذكور	ريف	مطروح		
١٢	٤	٠	٠	٠	٠	٠	٨	إناث				
٣٨	٤	٠	١١	٠	٨	٠	١٦	جملة				
٨٣	٠	٣	٤٨	٠	٢١	٠	١١	ذكور	الجملة			
٥١	١١	٠	١٠	٠	٠	٠	٢٩	إناث				
١٣٣	١١	٣	٥٨	٠	٢١	٠	٤٠	جملة				



## تقدير المتعطلين ( ١٥ - ٦٤ سنة ) طبقاً للحالة التعليمية والنوع بكل محافظة وإجمالي الجمهورية ( حضر / ريف )

تابع جدول رقم (٢١)

العدد بالمئات

محافظة الجمهورية	محل الإقامة	النوع	الحالة التعليمية							الإجمالي
			أُمى	يقرأ ويكتب وشهادة محو الأمية	أقل من المتوسط	ثانوية عامة وثانوية أهلية	مؤهل متوسط فنى	مؤهل فوق المتوسط وأقل من الجامعى	مؤهل جامعى ومؤهل فوق الجامعى	
شمال سيناء	حضر	ذكور	٠	٣	٦	٠	١٨	٣	٢٤	٥٤
		إناث	٠	٠	٠	٠	٦	٦	٢٢	٣٤
		جملة	٠	٣	٦	٠	٢٤	٩	٤٦	٨٨
	ريف	ذكور	٢	٠	٢	٠	١٠	٠	١٢	٢٧
		إناث	٢	٢	٠	٠	٢٦	٢	٥	٣٨
		جملة	٥	٢	٢	٠	٣٦	٢	١٧	٦٥
	الجملة	ذكور	٢	٣	٨	٠	٢٨	٣	٣٦	٨١
		إناث	٢	٢	٠	٠	٣٢	٩	٢٦	٧٢
		جملة	٥	٥	٨	٠	٦٠	١٢	٦٣	١٥٣
	حضر	ذكور	٦	٠	٠	٠	٠	٠	٠	٦
		إناث	٣	٠	٠	٠	٢	٠	٠	٥
		جملة	١٠	٠	٠	٠	٢	٠	٠	١١
جنوب سيناء	ريف	ذكور	٠	٠	٠	٠	٠	٠	٠	٠
		إناث	٢	٠	٠	٠	٤	٠	٠	٥
		جملة	٢	٠	٠	٠	٤	٠	٠	٥
	الجملة	ذكور	٦	٠	٠	٠	٠	٠	٠	٦
		إناث	٥	٠	٠	٠	٥	٠	٠	١٠
		جملة	١١	٠	٠	٠	٥	٠	٠	١٧
إجمالي الجمهورية	حضر	ذكور	٧٤٦	١٠٧٦	١٦٢٤	١٦٠	٣٢٤٤	٤٤٣	٣٠٣٠	١٠٣٢٢
		إناث	٤٨٧	١٨٠	٣١٦	٦٨	٣٢٦٤	٤٦٣	٣٨٠٣	٨٥٨٢
		جملة	١٢٣٣	١٢٥٦	١٩٣٩	٢٢٧	٦٥٠٨	٩٠٦	٦٨٣٣	١٨٩٠٤
	ريف	ذكور	١١٦٧	٨٧٤	١٧٤٤	٣٣٦	٤٣٤٠	٢٦٤	١٤٦٩	١٠١٩٤
		إناث	١٤٠٤	٩١	٨٢	٤٠	٣٦٤٣	٢٢٩	١٨٧٢	٧٣٦٠
		جملة	٢٥٧٢	٩٦٥	١٨٢٥	٣٧٦	٧٩٨٣	٤٩٣	٣٣٤١	١٧٥٥٤
	الجملة	ذكور	١٩١٣	١٩٥٠	٣٣٦٧	٤٩٦	٧٥٨٤	٧٠٧	٤٤٩٩	٢٠٥١٦
		إناث	١٨٩٢	٢٧١	٣٩٨	١٠٨	٦٩٠٧	٦٩٢	٥٦٧٥	١٥٩٤٢
		جملة	٣٨٠٥	٢٢٢١	٣٧٦٥	٦٠٤	١٤٤٩١	١٣٩٩	١٠١٧٤	٣٦٤٥٨



## تقدير المتعطلين الذين سبق لهم العمل ( ١٥ - ٦٤ سنة ) طبقاً للأقسام الرئيسية للمهن والنوع بكل محافظة وإجمالى الجمهورية ( حضر / ريف )

العدد بالآمات

آءول رقم (٢٢)

الإجمالي	الأقسام الرئيسية للمهن										النوع	محل الإقامة	محافظات الجمهورية	
	س	٩	٨	٧	٦	٥	٤	٣	٢	١				
١١٩١	٠	١٧٦	١٣٦	٣٠٤	٨	٢٠٠	٧٥	٩٦	١٣٦	٥٩	ذكور	حضر	القاهرة	
٣٥٩	٠	٠	٥	٠	٢٣٨	٧٤	١٦	٥	١٦	٥	إناث			
١٥٥٠	٠	١٧٦	١٤١	٣٠٤	٢٤٦	٢٧٤	٩١	١٠١	١٥٢	٦٤	جملة			
١١٩١	٠	١٧٦	١٣٦	٣٠٤	٨	٢٠٠	٧٥	٩٦	١٣٦	٥٩	ذكور	الجملة		الإسكندرية
٣٥٩	٠	٠	٥	٠	٢٣٨	٧٤	١٦	٥	١٦	٥	إناث			
١٥٥٠	٠	١٧٦	١٤١	٣٠٤	٢٤٦	٢٧٤	٩١	١٠١	١٥٢	٦٤	جملة			
٩٠٦	٠	١٠٣	١٢٠	٢٧٧	١٩	١١٢	٣٨	٧٩	٣٥	١٢٢	ذكور	حضر	بورسعيد	
١٦٢	٠	٠	٠	٠	١٢٠	٣١	٣	٠	٨	٠	إناث			
١٠٦٨	٠	١٠٣	١٢٠	٢٧٧	١٣٩	١٤٣	٤١	٧٩	٤٣	١٢٢	جملة			
٩٠٦	٠	١٠٣	١٢٠	٢٧٧	١٩	١١٢	٣٨	٧٩	٣٥	١٢٢	ذكور	الجملة		السويس
١٦٢	٠	٠	٠	٠	١٢٠	٣١	٣	٠	٨	٠	إناث			
١٠٦٨	٠	١٠٣	١٢٠	٢٧٧	١٣٩	١٤٣	٤١	٧٩	٤٣	١٢٢	جملة			
٩١	٢	١٧	٢١	٩	٥	١٢	٣	٩	٥	٩	ذكور	حضر	بورسعيد	
٢٦	٠	٠	٧	٣	٥	٥	٠	٢	٣	٠	إناث			
١١٧	٢	١٧	٢٨	١٢	١٠	١٧	٣	١٠	٩	٩	جملة			
٩١	٢	١٧	٢١	٩	٥	١٢	٣	٩	٥	٩	ذكور	الجملة		السويس
٢٦	٠	٠	٧	٣	٥	٥	٠	٢	٣	٠	إناث			
١١٧	٢	١٧	٢٨	١٢	١٠	١٧	٣	١٠	٩	٩	جملة			
٥٥	٠	١٣	٦	٢٣	٠	٢	٦	٤	٢	٠	ذكور	حضر	السويس	
٢٠	٠	٢	٠	٠	٩	٩	٠	٠	٠	٠	إناث			
٧٦	٠	١٥	٦	٢٣	٩	١١	٦	٤	٢	٠	جملة			
٥٥	٠	١٣	٦	٢٣	٠	٢	٦	٤	٢	٠	ذكور	الجملة		السويس
٢٠	٠	٢	٠	٠	٩	٩	٠	٠	٠	٠	إناث			
٧٦	٠	١٥	٦	٢٣	٩	١١	٦	٤	٢	٠	جملة			



## تقدير المتعطلين الذين سبق لهم العمل ( ١٥ - ٦٤ سنة ) طبقاً للأقسام الرئيسية للمهن والنوع بكل محافظة وإجمالي الجمهورية ( حضر / ريف )

العدد بالمئات

تابع جدول رقم (٢٢)

الإجمالي	الأقسام الرئيسية للمهن										النوع	محل الإقامة	محافظة الجمهورية		
	س	٩	٨	٧	٦	٥	٤	٣	٢	١					
٦٧	٠	٠	٨	٣٣	١١	٦	٠	٣	٣	٣	ذكور	حضر	دمياط		
٢٢	٠	٠	٠	٠	١٥	٧	٠	٠	٠	٠	إناث				
٨٩	٠	٠	٨	٣٣	٢٦	١٣	٠	٣	٣	٣	جملة				
٦٨	٠	٩	٧	٣٩	٧	٥	٠	٠	٠	٢	ذكور	ريف		دمياط	
١١	٠	٠	٠	٠	٩	٠	٠	٠	٢	٠	إناث				
٨٠	٠	٩	٧	٣٩	١٦	٥	٠	٠	٢	٢	جملة				
١٣٥	٠	٩	١٥	٧٢	١٨	١٠	٠	٣	٣	٥	ذكور	الجملة			دمياط
٣٤	٠	٠	٠	٠	٢٤	٧	٠	٠	٢	٠	إناث				
١٦٩	٠	٩	١٥	٧٢	٤٢	١٨	٠	٣	٥	٥	جملة				
١٢٤	٠	١٥	١٠	٤٥	٨	٨	٠	٥	٢٠	١٣	ذكور	حضر	الدقهلية		
٢٢	٠	٠	٠	٠	١٠	١٠	٠	٠	٢	٠	إناث				
١٤٦	٠	١٥	١٠	٤٥	١٧	١٧	٠	٥	٢٣	١٣	جملة				
٢٣٣	٠	٣١	٢٢	٦٧	٢٩	١٧	٢	٥	١٧	٤٣	ذكور	ريف		الدقهلية	
٤٠	٠	٠	٠	٠	١٩	١٩	٠	٠	٢	٠	إناث				
٢٧٤	٠	٣١	٢٢	٦٧	٤٨	٣٦	٢	٥	١٩	٤٣	جملة				
٣٥٧	٠	٤٦	٣٢	١١٣	٣٦	٢٤	٢	١٠	٣٧	٥٦	ذكور	الجملة			الدقهلية
٦٢	٠	٠	٠	٠	٢٩	٢٩	٠	٠	٥	٠	إناث				
٤١٩	٠	٤٦	٣٢	١١٣	٦٥	٥٣	٢	١٠	٤٢	٥٦	جملة				
١٦٥	٠	١٥	٢٧	٣٠	٤٧	٠	١٠	١٠	٥	٢٠	ذكور	حضر	الشرقية		
٢٨	٠	٠	٢	٠	١٦	٧	٠	٠	٢	٠	إناث				
١٩٢	٠	١٥	٣٠	٣٠	٦٤	٧	١٠	١٠	٧	٢٠	جملة				
٤٠٣	٠	٤٤	٨٦	٥٦	١٢٣	٢٣	٢	١٦	١٩	٣٣	ذكور	ريف		الشرقية	
٦٦	٠	٠	٢	٠	٤٣	٢٠	٠	٠	٠	٠	إناث				
٤٦٩	٠	٤٤	٨٨	٥٦	١٦٦	٤٤	٢	١٦	١٩	٣٣	جملة				
٥٦٨	٠	٥٩	١١٤	٨٦	١٧١	٢٣	١٢	٢٦	٢٤	٥٣	ذكور	الجملة			الشرقية
٩٤	٠	٠	٥	٠	٥٩	٢٧	٠	٠	٢	٠	إناث				
٦٦١	٠	٥٩	١١٨	٨٦	٢٣٠	٥١	١٢	٢٦	٢٦	٥٣	جملة				



## تقدير المتعطلين الذين سبق لهم العمل ( ١٥ - ٦٤ سنة ) طبقاً للأقسام الرئيسية للمهن والنوع بكل محافظة وإجمالى الجمهورية ( حضر / ريف )

العدد بالمئات

تابع جدول رقم (٢٢)

الإجمالي	الأقسام الرئيسية للمهن										النوع	محل الإقامة	محافظات الجمهورية			
	س	٩	٨	٧	٦	٥	٤	٣	٢	١						
٣١٩	٠	٤٤	٤٧	١١٤	٨	٣٤	٢١	١٦	١٦	٢١	ذكور	حضر	القليوبية			
٧٥	٠	٢	٥	٠	٢٧	٢٥	٠	٠	١٥	٠	إناث					
٣٩٤	٠	٤٧	٥٢	١١٤	٣٥	٥٩	٢١	١٦	٣٠	٢١	جملة					
٣٤٢	٠	٧٠	٦٥	٩١	٥	٤٣	١٧	١٠	١٠	٣١	ذكور	ريف		القليوبية		
٢٩	٠	٠	٠	٠	١٠	١٧	٠	٠	٢	٠	إناث					
٣٧١	٠	٧٠	٦٥	٩١	١٤	٦٠	١٧	١٠	١٢	٣١	جملة					
٦٦١	٠	١١٤	١١٢	٢٠٦	١٣	٧٧	٣٨	٢٥	٢٥	٥٢	ذكور	الجملة			القليوبية	
١٠٣	٠	٢	٥	٠	٣٧	٤٢	٠	٠	١٧	٠	إناث					
٧٦٥	٠	١١٦	١١٧	٢٠٦	٥٠	١١٩	٣٨	٢٥	٤٣	٥٢	جملة					
٦١	٠	٠	١٣	١٥	٣	٣	٠	١٠	٨	١٠	ذكور	حضر				كفر الشيخ
١٨	٠	٠	٠	٠	٥	١٠	٠	٣	٠	٠	إناث					
٧٩	٠	٠	١٣	١٥	٨	١٣	٠	١٣	٨	١٠	جملة					
١١٨	٠	١٢	٢٦	٧	١٩	١٤	٥	٧	٥	٢٢	ذكور	ريف	كفر الشيخ			
٣٤	٠	٠	٠	٠	١٧	١٤	٠	٢	٠	٠	إناث					
١٥٢	٠	١٢	٢٦	٧	٣٦	٢٩	٥	١٠	٥	٢٢	جملة					
١٧٩	٠	١٢	٣٩	٢٣	٢٢	١٧	٥	١٧	١٢	٣٢	ذكور	الجملة		كفر الشيخ		
٥٢	٠	٠	٠	٠	٢٢	٢٥	٠	٥	٠	٠	إناث					
٢٣١	٠	١٢	٣٩	٢٣	٤٤	٤٢	٥	٢٢	١٢	٣٢	جملة					
١٦٥	٠	١٢	٣٧	٣٢	٠	٢٠	٧	١٠	١٥	٣٢	ذكور	حضر			كفر الشيخ	
٣٨	٠	٠	٠	٠	٢٤	٥	٢	٠	٧	٠	إناث					
٢٠٣	٠	١٢	٣٧	٣٢	٢٤	٢٤	١٠	١٠	٢٢	٣٢	جملة					
٢٩٢	٠	٤١	٦٠	٧٦	٣٤	٢٣	١١	٥	١٤	٢٨	ذكور	ريف				الغربية
٧٥	٠	٠	٢	٠	٤٦	١٥	٢	٢	٧	٠	إناث					
٣٦٧	٠	٤١	٦٢	٧٦	٨١	٣٨	١٤	٧	٢٠	٢٨	جملة					
٤٥٧	٠	٥٤	٩٧	١٠٨	٣٤	٤٣	١٩	١٤	٢٩	٦٠	ذكور	الجملة	الغربية			
١١٣	٠	٠	٢	٠	٧٠	٢٠	٥	٢	١٤	٠	إناث					
٥٧٠	٠	٥٤	٩٩	١٠٨	١٠٥	٦٣	٢٣	١٧	٤٢	٦٠	جملة					

## تقدير المتعطلين الذين سبق لهم العمل ( ١٥ - ٦٤ سنة ) طبقاً للأقسام الرئيسية للمهن والنوع بكل محافظة وإجمالي الجمهورية ( حضر / ريف )

تابع جدول رقم (٢٢)

تابع جدول رقم (٢٢)													
محافظة الجمهورية	محل الإقامة	النوع	الأقسام الرئيسية للمهن								الإجمالي		
			١	٢	٣	٤	٥	٦	٧	٨		٩	س
المنوفية	حضر	ذكور	١٣	١١	٥	٣	٠	٠	٨	٥	٣	٠	٤٧
		إناث	٣	٠	٠	٠	٥	٨	٠	٠	٠	٠	١٥
		جملة	١٦	١١	٥	٣	٥	٨	٨	٥	٣	٠	٦٣
	ريف	ذكور	٤٨	١٩	٣١	٥	١٧	٢٢	٥٠	٤١	٤١	٤١	٢٧٣
		إناث	٠	٠	٠	٠	١٦	٢١	٠	٠	٠	٠	٣٨
		جملة	٤٨	١٩	٣١	٥	٣٣	٤٣	٥٠	٤١	٤١	٤١	٣١٠
	الجملة	ذكور	٦١	٣٠	٣٦	٧	١٧	٢٢	٥٨	٤٦	٤٣	٤٣	٣٢٠
		إناث	٣	٠	٠	٠	٢١	٢٩	٠	٠	٠	٠	٥٣
		جملة	٦٤	٣٠	٣٦	٧	٣٨	٥٠	٥٨	٤٦	٤٣	٤٣	٣٧٣
البحيرة	حضر	ذكور	١٢	٢	٢	٢	١٠	٧	١٢	١٧	١٧	٥	٧١
		إناث	٠	٠	٠	٠	١٠	١٠	٠	٠	٠	٠	١٩
		جملة	١٢	٢	٢	٢	١٩	١٧	١٢	١٧	١٧	٥	٩٠
	ريف	ذكور	٣٩	٧	١٥	٢	١٧	١٧	٤٩	١٧	١٧	١٢	١٧٦
		إناث	٠	٠	٠	٠	١٢	١٢	٠	٠	٠	٠	٢٤
		جملة	٣٩	٧	١٥	٢	٢٩	٢٩	٤٩	١٧	١٧	١٢	٢٠٠
	الجملة	ذكور	٥١	١٠	١٧	٥	٢٧	٢٤	٦١	٣٤	١٧	١٧	٢٤٧
		إناث	٠	٠	٠	٠	٢٢	٢٢	٠	٠	٠	٠	٤٣
		جملة	٥١	١٠	١٧	٥	٤٩	٤٦	٦١	٣٤	١٧	١٧	٢٩٠
الإسماعيلية	حضر	ذكور	٥	٥	٣	٠	٥	٣	١١	٥	٥	٣	٤٠
		إناث	٠	١٣	٠	٥	٨	٨	٠	٨	٨	٣	٤٤
		جملة	٥	١٨	٣	٥	١٣	١٠	١١	١٣	١٣	٥	٨٤
	ريف	ذكور	٠	٢	٠	٢	٠	٩	٢	٧	٧	٤	٢٦
		إناث	٠	٦	٠	٠	٩	٦	٢	٢	٢	٠	٢٦
		جملة	٠	٩	٠	٢	٩	١٥	٤	٩	٩	٤	٥٢
	الجملة	ذكور	٥	٨	٣	٢	٥	١١	١٣	١٢	٧	٧	٦٦
		إناث	٠	١٩	٠	٥	١٦	١٤	٢	١٠	٣	٣	٧٠
		جملة	٥	٢٧	٣	٧	٢٢	٢٦	١٥	٢٢	٢٢	١٠	١٣٦



## تقدير المتعطلين الذين سبق لهم العمل ( ١٥ - ٦٤ سنة ) طبقاً للأقسام الرئيسية للمهن والنوع بكل محافظة وإجمالى الجمهورية ( حضر / ريف )

العدد بالمئات

تابع جدول رقم (٢٢)

الإجمالي	الأقسام الرئيسية للمهن										النوع	محل الإقامة	محافظات الجمهورية		
	س	٩	٨	٧	٦	٥	٤	٣	٢	١					
٧١٠	٠	١٠٢	١٠٥	١٨١	٩	١٦٤	١٥	٤٧	٦٧	٢٠	ذكور	حضر	الجيزة		
١٠٦	٠	٠	٠	٠	٥٧	٣١	٩	٠	٩	٠	إناث				
٨١٦	٠	١٠٢	١٠٥	١٨١	٦٦	١٩٥	٢٣	٤٧	٧٦	٢٠	جملة				
٣٧١	٠	٥٨	٥٣	١٣٥	١٧	٣٤	١٧	٣٤	٥	١٩	ذكور	ريف		الجيزة	
١٧	٠	٠	٠	٠	٧	٧	٠	٢	٠	٠	إناث				
٣٨٨	٠	٥٨	٥٣	١٣٥	٢٤	٤١	١٧	٣٦	٥	١٩	جملة				
١٠٨١	٠	١٦٠	١٥٨	٣١٦	٢٦	١٩٧	٣١	٨١	٧٢	٤٠	ذكور	الجملة			بنى سويف
١٢٢	٠	٠	٠	٠	٦٤	٣٩	٩	٢	٩	٠	إناث				
١٢٠٤	٠	١٦٠	١٥٨	٣١٦	٩٠	٢٣٦	٤٠	٨٣	٨١	٤٠	جملة				
٥٦	٠	٥	٣	١٠	١٠	١٣	٠	٠	٣	١٣	ذكور	حضر	بنى سويف		
٢٦	٠	٠	٠	٠	١٤	٢	٢	٧	٠	٠	إناث				
٨٢	٠	٥	٣	١٠	٢٤	١٥	٢	٧	٣	١٣	جملة				
١١٠	٠	١٥	١٠	٢٠	١٥	١٢	٢	٥	٥	٢٧	ذكور	ريف		بنى سويف	
٣٢	٠	٠	٠	٠	٢٢	٢	٠	٥	٢	٠	إناث				
١٤٢	٠	١٥	١٠	٢٠	٣٧	١٥	٢	١٠	٧	٢٧	جملة				
١٦٦	٠	٢٠	١٢	٣٠	٢٥	٢٥	٢	٥	٧	٤٠	ذكور	الجملة			بنى سويف
٥٧	٠	٠	٠	٠	٣٦	٥	٢	١٢	٢	٠	إناث				
٢٢٤	٠	٢٠	١٢	٣٠	٦١	٣٠	٥	١٧	١٠	٤٠	جملة				
٣٦	٠	٥	٧	١٧	٢	٢	٠	٠	٠	٢	ذكور	حضر	بنى سويف		
٣٦	٠	٠	٠	٠	٢٢	١٤	٠	٠	٠	٠	إناث				
٧٢	٠	٥	٧	١٧	٢٤	١٧	٠	٠	٠	٢	جملة				
١٢١	٠	١٨	٧	٤٢	١١	٤	٠	٢	٤	٣٣	ذكور	ريف		بنى سويف	
٤٢	٠	٠	٠	٠	٣٨	٤	٠	٠	٠	٠	إناث				
١٦٣	٠	١٨	٧	٤٢	٤٩	٩	٠	٢	٤	٣٣	جملة				
١٥٧	٠	٢٢	١٤	٥٩	١٣	٧	٠	٢	٤	٣٥	ذكور	الجملة			بنى سويف
٧٨	٠	٠	٠	٠	٥٩	١٩	٠	٠	٠	٠	إناث				
٢٣٥	٠	٢٢	١٤	٥٩	٧٣	٢٦	٠	٢	٤	٣٥	جملة				



## تقدير المتعطلين الذين سبق لهم العمل ( ١٥ - ٦٤ سنة ) طبقاً للأقسام الرئيسية للمهن والنوع بكل محافظة وإجمالي الجمهورية ( حضر / ريف )

العدد بالمئات

تابع جدول رقم (٢٢)

الإجمالي	الأقسام الرئيسية للمهن										النوع	محل الإقامة	محافظات الجمهورية			
	١	٢	٣	٤	٥	٦	٧	٨	٩	س						
٤٦	١٣	٥	٣	٠	٥	٠	٨	٨	٥	٠	ذكور	حضر	المنيا			
٨	٠	٠	٠	٠	٥	٣	٠	٠	٠	٠	إناث					
٥٤	١٣	٥	٣	٠	١٠	٣	٨	٨	٥	٠	جملة					
١٩٨	٢٧	٧	٠	٢	٢٠	٤٦	٥٤	١٠	٣٢	٠	ذكور	ريف		المنيا		
١١٠	٠	٠	٢	٠	٧	١٠٠	٠	٠	٠	٠	إناث					
٣٠٨	٢٧	٧	٢	٢	٢٧	١٤٧	٥٤	١٠	٣٢	٠	جملة					
٢٤٤	٤٠	١٢	٣	٢	٢٥	٤٦	٦١	١٧	٣٧	٠	ذكور	الجملة			المنيا	
١١٧	٠	٠	٢	٠	١٢	١٠٣	٠	٠	٠	٠	إناث					
٣٦٢	٤٠	١٢	٥	٢	٣٧	١٤٩	٦١	١٧	٣٧	٠	جملة					
٦٣	٣	٥	٠	٠	٥	٣	٢٦	١٠	١٠	٠	ذكور	حضر				أسيوط
٣٣	٠	٨	٠	٣	١٠	١٣	٠	٠	٠	٠	إناث					
٩٦	٣	١٣	٠	٣	١٥	١٥	٢٦	١٠	١٠	٠	جملة					
١٣٢	٥	٢	٢	٠	١٧	٣٨	٤٨	٥	١٤	٠	ذكور	ريف	أسيوط			
٢١	٠	٢	٠	٠	١٢	٧	٠	٠	٠	٠	إناث					
١٥٤	٥	٥	٢	٠	٢٩	٤٦	٤٨	٥	١٤	٠	جملة					
١٩٥	٧	٨	٢	٠	٢٢	٤١	٧٤	١٥	٢٥	٠	ذكور	الجملة		أسيوط		
٥٥	٠	١٠	٠	٣	٢٢	٢٠	٠	٠	٠	٠	إناث					
٢٥٠	٧	١٨	٢	٣	٤٤	٦١	٧٤	١٥	٢٥	٠	جملة					
٤٤	١٠	١٣	٠	٠	٣	٠	١٠	٠	٨	٠	ذكور	حضر			سوهاج	
٤٠	٣	١٠	١٠	٣	٨	٣	٠	٠	٥	٠	إناث					
٨٥	١٣	٢٣	١٠	٣	١٠	٣	١٠	٠	١٣	٠	جملة					
١١٥	٩	٥	٥	٢	٢١	٩	٢٤	٩	٣١	٠	ذكور	ريف				سوهاج
٢٤	٠	٠	٠	٠	١٢	١٢	٠	٠	٠	٠	إناث					
١٣٩	٩	٥	٥	٢	٣٣	٢١	٢٤	٩	٣١	٠	جملة					
١٦٠	٢٠	١٨	٥	٢	٢٤	٩	٣٤	٩	٣٨	٠	ذكور	الجملة	سوهاج			
٦٤	٣	١٠	١٠	٣	١٩	١٤	٠	٠	٥	٠	إناث					
٢٢٤	٢٢	٢٨	١٥	٥	٤٣	٢٤	٣٤	٩	٤٤	٠	جملة					



## تقدير المتعطلين الذين سبق لهم العمل ( ١٥ - ٦٤ سنة ) طبقاً للأقسام الرئيسية للمهن والنوع بكل محافظة وإجمالي الجمهورية ( حضر / ريف )

العدد بالمئات

تابع جدول رقم (٢٢)

الإجمالي	الأقسام الرئيسية للمهن										النوع	محل الإقامة	محافظة الجمهورية			
	س	٩	٨	٧	٦	٥	٤	٣	٢	١						
١٥	٠	٥	٠	٥	٠	٠	٠	٠	٢	٢	ذكور	حضر	قنا			
٥	٠	٠	٠	٠	٣	٣	٠	٠	٠	٠	إناث					
٢٠	٠	٥	٠	٥	٣	٣	٠	٠	٢	٢	جملة					
١٠١	٠	٧	٥	٢٥	٣٢	١٠	٢	١٠	٥	٥	ذكور	ريف		قنا		
١٠	٠	٣	٠	٠	٥	٣	٠	٠	٠	٠	إناث					
١١١	٠	١٠	٥	٢٥	٣٧	١٢	٢	١٠	٥	٥	جملة					
١١٦	٠	١٢	٥	٣٠	٣٢	١٠	٢	١٠	٧	٧	ذكور	الجملة			قنا	
١٥	٠	٣	٠	٠	٨	٥	٠	٠	٠	٠	إناث					
١٣١	٠	١٥	٥	٣٠	٤٠	١٥	٢	١٠	٧	٧	جملة					
١٩	٠	٠	٣	١١	٠	٣	٠	٠	٠	٣	ذكور	حضر				قنا
١٠	٠	٠	٠	٠	٧	٢	٠	٠	٠	٠	إناث					
٢٩	٠	٠	٣	١١	٧	٥	٠	٠	٠	٣	جملة					
٣٧	٠	٠	١٤	٢	٥	٥	٠	٧	٠	٥	ذكور	ريف	أسوان			
٩	٠	٠	٠	٠	٧	٠	٠	٠	٢	٠	إناث					
٤٦	٠	٠	١٤	٢	١٢	٥	٠	٧	٢	٥	جملة					
٥٦	٠	٠	١٧	١٣	٥	٧	٠	٧	٠	٧	ذكور	الجملة		أسوان		
١٩	٠	٠	٠	٠	١٤	٢	٠	٠	٢	٠	إناث					
٧٥	٠	٠	١٧	١٣	١٩	١٠	٠	٧	٢	٧	جملة					
٣٤	٠	٨	٣	١٤	٣	٠	٣	٣	٠	٠	ذكور	حضر			أسوان	
١١	٠	٠	٠	٠	٩	٣	٠	٠	٠	٠	إناث					
٤٥	٠	٨	٣	١٤	١١	٣	٣	٣	٠	٠	جملة					
٣٥	٠	٢	٥	٧	١٥	٢	٠	٠	٢	٠	ذكور	ريف				الأقصر
٠	٠	٠	٠	٠	٠	٠	٠	٠	٠	٠	إناث					
٣٥	٠	٢	٥	٧	١٥	٢	٠	٠	٢	٠	جملة					
٦٩	٠	١١	٨	٢٢	١٨	٢	٣	٣	٢	٠	ذكور	الجملة	الأقصر			
١١	٠	٠	٠	٠	٩	٣	٠	٠	٠	٠	إناث					
٨٠	٠	١١	٨	٢٢	٢٦	٥	٣	٣	٢	٠	جملة					



## تقدير المتعطلين الذين سبق لهم العمل ( ١٥ - ٦٤ سنة ) طبقاً للأقسام الرئيسية للمهن والنوع بكل محافظة وإجمالي الجمهورية ( حضر / ريف )

تابع جدول رقم (٢٢)												محافظة الجمهورية	محل الإقامة	النوع								
الأقسام الرئيسية للمهن																						
الإجمالي	١	٢	٣	٤	٥	٦	٧	٨	٩	س												
٤٥	٣	٦	١٣	٠	٣	٠	١٠	٦	٣	٠	ذكور	البحر الأحمر	حضر	٠	٠	٠	٠	٠	٠	٠		
١٠	٠	٠	٠	٠	٣	٨	٠	٠	٠	٠	إناث			جملة	٣	٦	١٣	٠	٦	١٠	٣	٠
٤٥	٣	٦	١٣	٠	٣	٠	١٠	٦	٣	٠	ذكور			الجملة	٠	٠	٠	٠	٠	٠	٠	
١٠	٠	٠	٠	٠	٣	٨	٠	٠	٠	٠	إناث		جملة		٣	٦	١٣	٠	٦	١٠	٣	٠
١٢	٢	٠	٢	٠	٠	٤	٠	٢	٢	٠	ذكور		حضر		٠	٠	٠	٠	٠	٠	٠	
٢	٠	٠	٠	٠	٠	٢	٠	٢	٢	٠	إناث			جملة	٢	٠	٢	٠	٢	٠	٢	٠
١٣	٢	٠	٢	٠	٢	٦	٠	٢	٢	٠	ذكور	ريف		٢	٠	٠	٠	٢	٠	٢	٠	
٥	٢	٠	٠	٠	٢	٠	٠	٢	٢	٠	إناث		الجملة	٢	٠	٠	٠	٢	٠	٢	٠	
٢	٢	٠	٠	٠	٢	٢	٠	٢	٢	٠	ذكور			حضر	٢	٠	٠	٠	٢	٠	٢	٠
٧	٤	٠	٢	٠	٢	٨	٠	٤	٢	٠	إناث	الجملة			٤	٠	٢	٠	٤	٠	٢	٠
١٧	٤	٠	٢	٠	٢	٤	٠	٤	٢	٠	ذكور		حضر		٠	٠	٠	٠	٤	٠	٣	٠
٤	٠	٠	٠	٠	٤	٤	٠	٠	٠	٠	إناث			الجملة	٠	٠	٠	٠	٤	٠	١٤	٠
٢١	٤	٠	٢	٠	٢	٨	٠	٤	٢	٠	ذكور	حضر			٠	٠	٠	٠	٤	٠	٣	٠
١٣	٠	٠	٠	٠	١٠	٠	٣	٠	٠	٠	إناث		الجملة		٠	٠	٠	٠	٠	٠	١٤	٠
١٧	٠	٠	٠	٠	٣	١٤	٠	٠	٠	٠	ذكور			ريف	٠	٠	٠	٠	٠	٠	٠	٠
٣١	٠	٠	٠	٠	١٣	١٤	٠	٠	٠	٠	إناث	الجملة			٠	٠	٠	٠	٠	٠	٠	٠
١١	٤	٠	٠	٠	٠	٠	٨	٠	٠	٠	ذكور		حضر		٤	٠	٠	٠	٠	٠	٠	٠
٠	٤	٠	٠	٠	٠	٠	٨	٠	٠	٠	إناث			الجملة	٤	٠	٠	٠	٠	٠	٠	٠
١١	٤	٠	٠	٠	٠	٠	٨	٠	٠	٠	ذكور	الجملة			٤	٠	٠	٠	٠	٠	٠	٠
٢٥	٠	٠	٠	٠	١٠	٠	١١	٠	٠	٠	إناث		الجملة		٠	٠	٠	٠	٠	٠	١٤	٠
١٧	٠	٠	٠	٠	٣	١٤	٠	٠	٠	٠	ذكور			الجملة	٠	٠	٠	٠	٠	٠	١٤	٠
٤٢	٤	٠	٠	٠	١٣	١٤	١١	٠	٠	٠	إناث	الجملة			٤	٠	٠	٠	٠	٠	١٤	٠



## تقدير المتعطلين الذين سبق لهم العمل ( ١٥ - ٦٤ سنة ) طبقاً للأقسام الرئيسية للمهن والنوع بكل محافظة وإجمالي الجمهورية ( حضر / ريف )

العدد بالمئات

تابع جدول رقم (٢٢)

الإجمالي	الأقسام الرئيسية للمهن										النوع	محل الإقامة	محافظة الجمهورية			
	س	٩	٨	٧	٦	٥	٤	٣	٢	١						
٢١	٠	٠	٠	٦	٠	٩	٠	٣	٠	٣	ذكور	حضر	شمال سيناء			
٠	٠	٠	٠	٠	٠	٠	٠	٠	٠	٠	إناث					
٢١	٠	٠	٠	٦	٠	٩	٠	٣	٠	٣	جملة					
٧	٠	٢	٠	٠	٢	٠	٠	٢	٠	٠	ذكور	ريف		شمال سيناء		
٩	٠	٠	٠	٠	٠	٧	٠	٢	٠	٠	إناث					
١٧	٠	٢	٠	٠	٢	٧	٠	٥	٠	٠	جملة					
٢٨	٠	٢	٠	٦	٢	٩	٠	٥	٠	٣	ذكور	الجملة			شمال سيناء	
٩	٠	٠	٠	٠	٠	٧	٠	٢	٠	٠	إناث					
٣٨	٠	٢	٠	٦	٢	١٦	٠	٨	٠	٣	جملة					
٦	٠	٠	٦	٠	٠	٠	٠	٠	٠	٠	ذكور	حضر				شمال سيناء
٠	٠	٠	٠	٠	٠	٠	٠	٠	٠	٠	إناث					
٦	٠	٠	٦	٠	٠	٠	٠	٠	٠	٠	جملة					
٠	٠	٠	٠	٠	٠	٠	٠	٠	٠	٠	ذكور	ريف	جنوب سيناء			
٢	٠	٠	٠	٠	٢	٠	٠	٠	٠	٠	إناث					
٢	٠	٠	٠	٠	٢	٠	٠	٠	٠	٠	جملة					
٦	٠	٠	٦	٠	٠	٠	٠	٠	٠	٠	ذكور	الجملة		جنوب سيناء		
٢	٠	٠	٠	٠	٢	٠	٠	٠	٠	٠	إناث					
٨	٠	٠	٦	٠	٢	٠	٠	٠	٠	٠	جملة					
٤٤٢٤	٢	٥٦١	٦٠٦	١٢١٦	١٤٩	٦٢٧	١٨٣	٣٢١	٣٦٥	٣٩٤	ذكور	حضر			إجمالي الجمهورية	
١١٥٣	٠	١٢	٢٧	٣	٦٤٧	٢٩١	٤٢	٢٧	٩٣	١٠	إناث					
٥٥٧٧	٢	٥٧٣	٦٣٣	١٢٢٠	٧٩٦	٩١٨	٢٢٥	٣٤٨	٤٥٨	٤٠٤	جملة					
٣١٧٥	٠	٤٤٤	٤٤٩	٨٠١	٤٥٦	٢٨٦	٧٤	١٥٦	١٢٨	٣٨١	ذكور	ريف				إجمالي الجمهورية
٦٢٠	٠	٣	٧	٢	٣٨٥	١٧٨	٢	١٧	٢٧	٠	إناث					
٣٧٩٥	٠	٤٤٧	٤٥٦	٨٠٤	٨٤١	٤٦٤	٧٦	١٧٢	١٥٦	٣٨١	جملة					
٧٥٩٩	٢	١٠٠٥	١٠٥٥	٢٠١٨	٦٠٥	٩١٣	٢٥٧	٤٧٧	٤٩٣	٧٧٥	ذكور	الجملة	إجمالي الجمهورية			
١٧٧٣	٠	١٤	٣٤	٦	١٠٣٢	٤٦٩	٤٤	٤٣	١٢٠	١٠	إناث					
٩٣٧٢	٢	١٠٢٠	١٠٨٩	٢٠٢٣	١٦٣٧	١٣٨٢	٣٠١	٥٢٠	٦١٤	٧٨٥	جملة					



تقدير المتعطلين الذين سبق لهم العمل (١٥ - ٦٤ سنة) طبقاً للفئة الجدولية من تصنيف النشاط الإقتصادي والنوع بكل محافظة وإجمالي الجمهورية (حضر / ريف)

الفئة الجدولية من تصنيف النشاط الإقتصادي											النوع	محل الإقامة	محافظات الجمهورية
أ	ب	ج	د	هـ	و	ز	ح	ط	ى	ك			
٥٣	٠	٢٤٠	١١	١٣	١٩٨	٢٥١	١٠١	٨٠	٢٤	٥	حضر	القاهرة	
٢٣٨	٠	٨	٠	٠	٣	١٣	٦٦	٠	٠	٣			
٢٩١	٠	٢٤٨	١١	١٣	٢٠٠	٢٦٤	١٦٧	٨٠	٢٤	٨			
٥٣	٠	٢٤٠	١١	١٣	١٩٨	٢٥١	١٠١	٨٠	٢٤	٥	الجملة		الإسكندرية
٢٣٨	٠	٨	٠	٠	٣	١٣	٦٦	٠	٠	٣			
٢٩١	٠	٢٤٨	١١	١٣	٢٠٠	٢٦٤	١٦٧	٨٠	٢٤	٨			
١٤١	٠	٢٨٦	٣	٥	١٥٨	١٢٠	٦٨	٣٣	٥	٠	حضر	بورسعيد	
١٢٠	٠	٣	٠	٠	٠	٣	٢٩	٠	٣	٠			
٢٦٢	٠	٢٨٨	٣	٥	١٥٨	١٢٢	٩٧	٣٣	٨	٠			
١٤١	٠	٢٨٦	٣	٥	١٥٨	١٢٠	٦٨	٣٣	٥	٠	الجملة		السويس
١٢٠	٠	٣	٠	٠	٠	٣	٢٩	٠	٣	٠			
٢٦٢	٠	٢٨٨	٣	٥	١٥٨	١٢٢	٩٧	٣٣	٨	٠			
١٢	٠	٣٥	٢	٢	٠	١٩	١٠	٢	٢	٠	حضر	الجملة	
٥	٠	١٢	٠	٠	٠	٢	٣	٠	٠	٠			
١٧	٠	٤٦	٢	٢	٠	٢١	١٤	٢	٢	٠			
١٢	٠	٣٥	٢	٢	٠	١٩	١٠	٢	٢	٠	الجملة		السويس
٥	٠	١٢	٠	٠	٠	٢	٣	٠	٠	٠			
١٧	٠	٤٦	٢	٢	٠	٢١	١٤	٢	٢	٠			
٩	٠	٩	٠	٠	١٧	٦	٦	٤	٠	٠	حضر	الجملة	
٩	٠	٠	٠	٠	٠	٤	٦	٢	٠	٠			
١٩	٠	٩	٠	٠	١٧	٩	١١	٦	٠	٠			
٩	٠	٩	٠	٠	١٧	٦	٦	٤	٠	٠	الجملة		الجملة
٩	٠	٠	٠	٠	٠	٤	٦	٢	٠	٠			
١٩	٠	٩	٠	٠	١٧	٩	١١	٦	٠	٠			

تقدير المتعطلين الذين سبق لهم العمل ( ١٥ - ٦٤ سنة ) طبقاً للفئة الجدولية من تصنيف النشاط الإقتصادي والنوع بكل محافظة وإجمالي الجمهورية ( حضر / ريف )

العدد بالآلاف

تابع جدول رقم (٢٣)

الإجمالي	الفئة الجدولية من تصنيف النشاط الإقتصادي											النوع	محل الإقامة	محافظة الجمهورية	
	ل	م	ن	س	ع	ف	ص	ق	ر	ش	ت				
١١٩١	٠	٥٩	٤٣	١١	٤٣	٨	١١	٣٢	٥	٣	٠	ذكور	حضر	القاهرة	
٣٥٩	٠	٥	٣	٥	١١	٥	٠	٠	٠	٠	٠	إناث			
١٥٥٠	٠	٦٤	٤٥	١٦	٥٣	١٣	١١	٣٢	٥	٣	٠	جملة			
١١٩١	٠	٥٩	٤٣	١١	٤٣	٨	١١	٣٢	٥	٣	٠	ذكور	الجملة		الإسكندرية
٣٥٩	٠	٥	٣	٥	١١	٥	٠	٠	٠	٠	٠	إناث			
١٥٥٠	٠	٦٤	٤٥	١٦	٥٣	١٣	١١	٣٢	٥	٣	٠	جملة			
٩٠٦	٣	١٦	١٤	٨	١١	٣	٨	١٩	٥	٠	٠	ذكور	حضر	بورسعيد	
١٦٢	٠	٠	٠	٣	٣	٠	٠	٠	٠	٠	٠	إناث			
١٠٦٨	٣	١٦	١٤	١١	١٣	٣	٨	١٩	٥	٠	٠	جملة			
٩٠٦	٣	١٦	١٤	٨	١١	٣	٨	١٩	٥	٠	٠	ذكور	الجملة		السويس
١٦٢	٠	٠	٠	٣	٣	٠	٠	٠	٠	٠	٠	إناث			
١٠٦٨	٣	١٦	١٤	١١	١٣	٣	٨	١٩	٥	٠	٠	جملة			
٩١	٢	٠	٠	٢	٢	٢	٠	٢	٠	٠	٢	ذكور	حضر	الوجه	
٢٦	٠	٠	٠	٢	٢	٠	٠	٠	٠	٠	٠	إناث			
١١٧	٢	٠	٠	٣	٣	٢	٠	٢	٠	٠	٢	جملة			
٩١	٢	٠	٠	٢	٢	٢	٠	٢	٠	٠	٢	ذكور	الجملة		البحر الأحمر
٢٦	٠	٠	٠	٢	٢	٠	٠	٠	٠	٠	٠	إناث			
١١٧	٢	٠	٠	٣	٣	٢	٠	٢	٠	٠	٢	جملة			
٥٥	٠	٠	٠	٢	٠	٠	٢	٠	٠	٠	٠	ذكور	حضر	شمال سيناء	
٢٠	٠	٠	٠	٠	٠	٠	٠	٠	٠	٠	٠	إناث			
٧٦	٠	٠	٠	٢	٠	٠	٢	٠	٠	٠	٠	جملة			
٥٥	٠	٠	٠	٢	٠	٠	٢	٠	٠	٠	٠	ذكور	الجملة		الرياض
٢٠	٠	٠	٠	٠	٠	٠	٠	٠	٠	٠	٠	إناث			
٧٦	٠	٠	٠	٢	٠	٠	٢	٠	٠	٠	٠	جملة			



## تقدير المتعطلين الذين سبق لهم العمل ( ١٥ - ٦٤ سنة ) طبقاً للفئة الجدولية من تصنيف النشاط الإقتصادي والنوع بكل محافظة وإجمالي الجمهورية (حضر / ريف )

العدد بالآلاف

تابع جدول رقم (٢٣)

محافظة الجمهورية	محل الإقامة	النوع	الفئة الجدولية من تصنيف النشاط الإقتصادي										
			أ	ب	ج	د	هـ	و	ز	ح	ط	ى	ك
دمياط	حضر	ذكور	١١	٠	٣٣	٠	٠	٦	٨	٦	٠	٠	٠
		إناث	١٥	٠	٠	٠	٠	٠	٠	٧	٠	٠	٠
		جملة	٢٦	٠	٣٣	٠	٠	٦	٨	١٣	٠	٠	٠
	ريف	ذكور	٧	٠	٣٢	٠	٠	٩	١٤	٧	٠	٠	٠
		إناث	٩	٠	٢	٠	٠	٠	٠	٠	٠	٠	٠
		جملة	١٦	٠	٣٤	٠	٠	٩	١٤	٧	٠	٠	٠
	الجملة	ذكور	١٨	٠	٦٥	٠	٠	١٥	٢٢	١٢	٠	٠	٠
		إناث	٢٤	٠	٢	٠	٠	٠	٠	٧	٠	٠	٠
		جملة	٤٢	٠	٦٨	٠	٠	١٥	٢٢	٢٠	٠	٠	٠
	حضر	ذكور	١٥	٠	٤٨	٠	٠	١٨	٢٥	٣	٠	٠	٠
		إناث	١٠	٠	٠	٠	٠	٠	٠	١٠	٠	٠	٠
		جملة	٢٥	٠	٤٨	٠	٠	١٨	٢٥	١٢	٠	٠	٠
الدقهلية	ريف	ذكور	٦٥	٠	٣٨	٠	٠	٥٥	٥٥	١٠	٠	٠	٠
		إناث	١٩	٠	٠	٠	٠	٠	٠	١٩	٠	٠	٠
		جملة	٨٤	٠	٣٨	٠	٠	٥٥	٥٥	٢٩	٠	٠	٠
	الجملة	ذكور	٨٠	٠	٨٦	٠	٠	٧٣	٨١	١٢	٠	٠	٠
		إناث	٢٩	٠	٠	٠	٠	٠	٠	٢٩	٠	٠	٠
		جملة	١٠٩	٠	٨٦	٠	٠	٧٣	٨١	٤١	٠	٠	٠
الشرقية	حضر	ذكور	٥٥	٠	٥٢	٧	٠	١٠	٢٢	١٢	٠	٠	٠
		إناث	١٦	٠	٢	٠	٠	٠	٠	٧	٠	٠	٠
		جملة	٧١	٠	٥٥	٧	٠	١٠	٢٢	١٩	٠	٠	٠
	ريف	ذكور	١٧٩	٠	١٢١	٠	٥	٢٨	٣٥	١٤	٥	٠	٠
		إناث	٤٣	٠	٢	٠	٠	٠	٠	٢٠	٠	٠	٠
		جملة	٢٢٢	٠	١٢٣	٠	٥	٢٨	٣٥	٣٤	٥	٠	٠
الجملة	ذكور	٢٣٤	٠	١٧٣	٧	٥	٣٨	٥٧	٢٦	٥	٠	٠	
	إناث	٥٩	٠	٥	٠	٠	٠	٠	٢٧	٠	٠	٠	
	جملة	٢٩٣	٠	١٧٨	٧	٥	٣٨	٥٧	٥٤	٥	٠	٠	

## تقدير المتعطلين الذين سبق لهم العمل ( ١٥ - ٦٤ سنة ) طبقاً للفئة الجدولية من تصنيف النشاط الإقتصادي والنوع بكل محافظة وإجمالي الجمهورية ( حضر / ريف )

تابع جدول رقم (٢٣)

العدد بالآلاف

الإجمالي	الفئة الجدولية من تصنيف النشاط الإقتصادي											النوع	محل الإقامة	محافظة الجمهورية			
	ت	ش	ر	ق	ص	ف	ع	س	ن	م	ل						
٦٧	٠	٠	٠	٠	٠	٠	٣	٠	٠	٠	٠	ذكور	حضر	دمياط			
٢٢	٠	٠	٠	٠	٠	٠	٠	٠	٠	٠	٠	إناث					
٨٩	٠	٠	٠	٠	٠	٠	٣	٠	٠	٠	٠	جملة					
٦٨	٠	٠	٠	٠	٠	٠	٠	٠	٠	٠	٠	ذكور	ريف		دمياط		
١١	٠	٠	٠	٠	٠	٠	٠	٠	٠	٠	٠	إناث					
٨٠	٠	٠	٠	٠	٠	٠	٠	٠	٠	٠	٠	جملة					
١٣٥	٠	٠	٠	٠	٠	٠	٣	٠	٠	٠	٠	ذكور	الجملة			دمياط	
٣٤	٠	٠	٠	٠	٠	٠	٠	٠	٠	٠	٠	إناث					
١٦٩	٠	٠	٠	٠	٠	٠	٣	٠	٠	٠	٠	جملة					
١٢٤	٠	٠	٠	٠	٠	٠	٨	٣	٠	٥	٠	ذكور	حضر				دمياط
٢٢	٠	٠	٠	٠	٠	٠	٢	٠	٠	٠	٠	إناث					
١٤٦	٠	٠	٠	٠	٠	٠	١٠	٣	٥	٠	٠	جملة					
٢٣٣	٠	٠	٠	٠	٠	٢	٧	٠	٠	٠	٠	ذكور	ريف	الدقهلية			
٤٠	٠	٠	٠	٠	٠	٠	٢	٠	٠	٠	٠	إناث					
٢٧٤	٠	٠	٠	٠	٠	٢	١٠	٠	٠	٠	٠	جملة					
٣٥٧	٠	٠	٠	٠	٠	٢	١٥	٣	٥	٠	٠	ذكور	الجملة		الدقهلية		
٦٢	٠	٠	٠	٠	٠	٠	٥	٠	٠	٠	٠	إناث					
٤١٩	٠	٠	٠	٠	٠	٢	٢٠	٣	٥	٠	٠	جملة					
١٦٥	٠	٠	٠	٢	٠	٢	٠	٠	٠	٠	٠	ذكور	حضر			الدقهلية	
٢٨	٠	٠	٠	٠	٠	٠	٢	٠	٠	٠	٠	إناث					
١٩٢	٠	٠	٠	٢	٠	٢	٢	٠	٠	٠	٠	جملة					
٤٠٣	٠	٠	٠	٠	٠	٠	٩	٥	٢	٠	٠	ذكور	ريف				الشرقية
٦٦	٠	٠	٠	٠	٠	٠	٠	٠	٠	٠	٠	إناث					
٤٦٩	٠	٠	٠	٠	٠	٠	٩	٥	٢	٠	٠	جملة					
٥٦٨	٠	٠	٠	٢	٠	٢	٩	٥	٢	٠	٠	ذكور	الجملة	الشرقية			
٩٤	٠	٠	٠	٠	٠	٠	٢	٠	٠	٠	٠	إناث					
٦٦١	٠	٠	٠	٢	٠	٢	١٢	٥	٢	٠	٠	جملة					

تقدير المتعطلين الذين سبق لهم العمل ( ١٥ - ٦٤ سنة ) طبقاً للفئة الجدولية من تصنيف النشاط الإقتصادي والنوع بكل محافظة وإجمالي الجمهورية (حضر / ريف )

العدد بالآلاف

تابع جدول رقم (٢٣)

الفئة الجدولية من تصنيف النشاط الإقتصادي											النوع	محل الإقامة	محافظات الجمهورية
أ	ب	ج	د	هـ	و	ز	ح	ط	ى	ك			
٢٩	٠	٩٩	٣	٣	٨١	٥٥	٢٣	٣	٥	٠	حضر	القليوبية	
٢٧	٠	٥	٠	٠	٠	٧	١٧	٠	٠	٠			
٥٦	٠	١٠٤	٣	٣	٨١	٦٢	٤١	٣	٥	٠			
٣١	٠	١٠٨	٢	٢	٨٢	٧٥	٢٢	١٢	٢	٠	ريف		
١٠	٠	٠	٠	٠	٠	٠	١٧	٠	٠	٠			
٤١	٠	١٠٨	٢	٢	٨٢	٧٥	٣٩	١٢	٢	٠			
٦٠	٠	٢٠٧	٥	٣	١٦٢	١٢٩	٤٥	١٥	٨	٠	الجملة		
٣٧	٠	٥	٠	٠	٠	٧	٣٤	٠	٠	٠			
٩٧	٠	٢١٢	٥	٣	١٦٢	١٣٧	٧٩	١٥	٨	٠			
٥	٠	١٣	٠	٠	١٣	٣	١٣	٣	٠	٠	حضر		
٥	٠	٠	٠	٠	٠	٠	١٠	٠	٠	٠			
١٠	٠	١٣	٠	٠	١٣	٣	٢٣	٣	٠	٠			
٤٦	٠	٢٦	٠	٠	١٠	١٤	١٢	٧	٠	٠	ريف		
١٧	٠	٠	٠	٠	٠	٠	١٤	٠	٠	٠			
٦٣	٠	٢٦	٠	٠	١٠	١٤	٢٦	٧	٠	٠			
٥١	٠	٣٩	٠	٠	٢٢	١٧	٢٥	١٠	٠	٠	الجملة		
٢٢	٠	٠	٠	٠	٠	٠	٢٥	٠	٠	٠			
٧٣	٠	٣٩	٠	٠	٢٢	١٧	٥٠	١٠	٠	٠			
٧	٠	٦٦	٠	٠	٢٠	٢٢	١٧	١٥	٠	٠	حضر		
٢١	٠	٢	٠	٠	٢	٠	٥	٠	٠	٠			
٢٩	٠	٦٩	٠	٠	٢٢	٢٢	٢٢	١٥	٠	٠			
٦٧	٠	٩٢	٠	٠	٤٦	٣٢	٢١	١٨	٠	٠	ريف		
٤٦	٠	٢	٠	٠	٠	٢	١٣	٠	٠	٠			
١١٣	٠	٩٤	٠	٠	٤٦	٣٤	٣٤	١٨	٠	٠			
٧٤	٠	١٥٨	٠	٠	٦٦	٥٤	٣٨	٣٣	٠	٠	الجملة		
٦٨	٠	٥	٠	٠	٢	٢	١٨	٠	٠	٠			
١٤٢	٠	١٦٣	٠	٠	٦٨	٥٧	٥٦	٣٣	٠	٠			

## تقدير المتعطلين الذين سبق لهم العمل ( ١٥ - ٦٤ سنة ) طبقاً للفئة الجدولية من تصنيف النشاط الإقتصادي والنوع بكل محافظة وإجمالي الجمهورية ( حضر / ريف )

تابع جدول رقم (٢٣)

العدد بالمنات

الإجمالي	الفئة الجدولية من تصنيف النشاط الإقتصادي											النوع	محل الإقامة	محافظات الجمهورية			
	ت	ش	ر	ق	ص	ف	ع	س	ن	م	ل						
٣١٩	.	.	.	.	.	٣	٥	.	٥	٨	.	ذكور	حضر	القليوبية			
٧٥	.	.	.	.	.	٥	١٠	.	.	٢	.	إناث					
٣٩٤	.	.	.	.	.	٨	١٥	.	٥	١٠	.	جملة					
٣٤٢	.	.	.	٢	.	٢	٢	.	.	.	.	ذكور	ريف		كفر الشيخ		
٢٩	.	.	.	.	.	.	٢	.	.	.	.	إناث					
٣٧١	.	.	.	٢	.	٢	٥	.	.	.	.	جملة					
٦٦١	.	.	.	٢	.	٥	٨	.	٥	٨	.	ذكور	الجملة			الغربية	
١٠٣	.	.	.	.	.	٥	١٢	.	.	٢	.	إناث					
٧٦٥	.	.	.	٢	.	١٠	٢٠	.	٥	١٠	.	جملة					
٦١	.	.	.	٣	.	.	٥	٣	.	٣	.	ذكور	حضر				الغربية
١٨	.	.	.	.	.	.	.	٣	.	.	.	إناث					
٧٩	.	.	.	٣	.	.	٥	٥	.	٣	.	جملة					
١١٨	.	.	.	.	.	.	٢	.	.	.	.	ذكور	ريف	الغربية			
٣٤	.	.	.	.	.	.	.	٢	.	.	.	إناث					
١٥٢	.	.	.	.	.	.	٢	٢	.	.	.	جملة					
١٧٩	.	.	.	٣	.	.	٨	٣	.	٣	.	ذكور	الجملة		الغربية		
٥٢	.	.	.	.	.	.	.	٥	.	.	.	إناث					
٢٣١	.	.	.	٣	.	.	٨	٨	.	٣	.	جملة					
١٦٥	.	.	.	٢	٥	٢	٢	.	.	٥	.	ذكور	حضر			الغربية	
٣٨	.	.	.	.	.	.	٥	.	٢	.	.	إناث					
٢٠٣	.	.	.	٢	٥	٢	٧	.	٢	٥	.	جملة					
٢٩٢	.	.	.	٥	.	٢	٧	.	.	.	.	ذكور	ريف				الغربية
٧٥	.	.	.	.	.	٢	٧	٢	.	.	.	إناث					
٣٦٧	.	.	.	٥	.	٥	١٤	٢	.	.	.	جملة					
٤٥٧	.	.	.	٧	٥	٥	٩	.	.	٥	.	ذكور	الجملة	الغربية			
١١٣	.	.	.	.	.	٢	١١	٢	٢	.	.	إناث					
٥٧٠	.	.	.	٧	٥	٧	٢١	٢	٢	٥	.	جملة					



## تقدير المتعطلين الذين سبق لهم العمل ( ١٥ - ٦٤ سنة ) طبقاً للفئة الجدولية من تصنيف النشاط الإقتصادي والنوع بكل محافظة وإجمالي الجمهورية (حضر / ريف )

العدد بالمنات

تابع جدول رقم (٢٣)

محافظة الجمهورية	محل الإقامة	النوع	الفئة الجدولية من تصنيف النشاط الإقتصادي											
			أ	ب	ج	د	هـ	و	ز	ح	ط	ى	ك	
المنوفية	حضر	ذكور	٣	٠	٢٩	٠	٠	٥	٣	٠	٠	٣	٠	
		إناث	٨	٠	٣	٠	٠	٠	٠	٥	٠	٠	٠	
		جملة	١٠	٠	٣٢	٠	٠	٥	٣	٥	٠	٣	٠	
	ريف	ذكور	٦٢	٠	٦٥	٥	٠	٥٠	٣٤	٢٢	٥	٠	٠	
		إناث	٢١	٠	٠	٠	٠	٠	٠	١٦	٠	٠	٠	
		جملة	٨٣	٠	٦٥	٥	٠	٥٠	٣٤	٣٨	٥	٠	٠	
	الجملة	ذكور	٦٥	٠	٩٤	٥	٠	٥٦	٣٦	٢٢	٥	٣	٠	
		إناث	٢٩	٠	٣	٠	٠	٠	٠	٢١	٠	٠	٠	
		جملة	٩٤	٠	٩٦	٥	٠	٥٦	٣٦	٤٣	٥	٣	٠	
	البحيرة	حضر	ذكور	١٥	٠	١٧	٠	٠	١٠	١٧	١٠	٠	٠	٠
			إناث	١٠	٠	٠	٠	٠	٠	٠	١٠	٠	٠	٠
			جملة	٢٤	٠	١٧	٠	٠	١٠	١٧	١٩	٠	٠	٠
ريف		ذكور	٦١	٠	٤٢	٢	٠	٣٢	١٧	٥	٢	٠	٠	
		إناث	١٢	٠	٠	٠	٠	٠	٠	١٢	٠	٠	٠	
		جملة	٧٣	٠	٤٢	٢	٠	٣٢	١٧	١٧	٢	٠	٠	
الجملة		ذكور	٧٦	٠	٥٩	٢	٠	٤٢	٣٤	١٥	٢	٠	٠	
		إناث	٢٢	٠	٠	٠	٠	٠	٠	٢٢	٠	٠	٠	
		جملة	٩٨	٠	٥٩	٢	٠	٤٢	٣٤	٣٦	٢	٠	٠	
الإسماعيلية	حضر	ذكور	٨	٠	١١	٠	٠	٣	٥	٥	٠	٠	٠	
		إناث	١٠	٠	٨	٠	٠	٠	٥	٣	٠	٣	٠	
		جملة	١٨	٠	١٨	٠	٠	٣	١١	٨	٠	٣	٠	
	ريف	ذكور	١٣	٠	٤	٠	٠	٠	٠	٧	٠	٠	٠	
		إناث	٦	٠	٤	٠	٠	٠	٠	٩	٠	٠	٠	
		جملة	١٩	٠	٩	٠	٠	٠	٠	١٥	٠	٠	٠	
	الجملة	ذكور	٢١	٠	١٥	٠	٠	٣	٥	١٢	٠	٠	٠	
		إناث	١٧	٠	١٢	٠	٠	٠	٥	١١	٠	٣	٠	
		جملة	٣٨	٠	٢٧	٠	٠	٣	١١	٢٣	٠	٣	٠	

## تقدير المتعطلين الذين سبق لهم العمل ( ١٥ - ٦٤ سنة ) طبقاً للفئة الجدولية من تصنيف النشاط الإقتصادي والنوع بكل محافظة وإجمالي الجمهورية ( حضر / ريف )

تابع جدول رقم (٢٣)												النوع	محل الإقامة	محافظات الجمهورية				
الإجمالي	الفئة الجدولية من تصنيف النشاط الإقتصادي																	
	ل	م	ن	س	ع	ف	ص	ق	ر	ش	ت							
٤٧	٠	٣	٠	٠	٣	٠	٠	٠	٠	٠	٠	٠	ذكور	حضر	المنوفية			
١٥	٠	٠	٠	٠	٠	٠	٠	٠	٠	٠	٠	٠	إناث					
٦٣	٠	٣	٠	٠	٣	٠	٠	٠	٠	٠	٠	٠	جملة					
٢٧٣	٠	٥	٢	١٠	٧	٥	٢	٠	٠	٠	٠	٠	ذكور	ريف		المنوفية		
٣٨	٠	٠	٠	٠	٠	٠	٠	٠	٠	٠	٠	٠	إناث					
٣١٠	٠	٥	٢	١٠	٧	٥	٢	٠	٠	٠	٠	٠	جملة					
٣٢٠	٠	٧	٢	١٠	١٠	٥	٢	٠	٠	٠	٠	٠	ذكور	الجملة			المنوفية	
٥٣	٠	٠	٠	٠	٠	٠	٠	٠	٠	٠	٠	٠	إناث					
٣٧٣	٠	٧	٢	١٠	١٠	٥	٢	٠	٠	٠	٠	٠	جملة					
٧١	٠	٢	٠	٠	٠	٠	٠	٠	٠	٠	٠	٠	ذكور	حضر				المنوفية
١٩	٠	٠	٠	٠	٠	٠	٠	٠	٠	٠	٠	٠	إناث					
٩٠	٠	٢	٠	٠	٠	٠	٠	٠	٠	٠	٠	٠	جملة					
١٧٦	٠	٠	٢	٢	١٠	٠	٠	٠	٠	٠	٠	٠	ذكور	ريف	البحيرة			
٢٤	٠	٠	٠	٠	٠	٠	٠	٠	٠	٠	٠	٠	إناث					
٢٠٠	٠	٠	٢	٢	١٠	٠	٠	٠	٠	٠	٠	٠	جملة					
٢٤٧	٠	٢	٢	٢	١٠	٠	٠	٠	٠	٠	٠	٠	ذكور	الجملة		البحيرة		
٤٣	٠	٠	٠	٠	٠	٠	٠	٠	٠	٠	٠	٠	إناث					
٢٩٠	٠	٢	٢	٢	١٠	٠	٠	٠	٠	٠	٠	٠	جملة					
٤٠	٠	٠	٠	٠	٣	٥	٠	٠	٠	٠	٠	٠	ذكور	حضر			الإسماعيلية	
٤٤	٠	٠	٠	٠	٨	٥	٠	٠	٠	٠	٠	٠	إناث					
٨٤	٠	٠	٠	٠	١٠	٥	٠	٠	٠	٠	٠	٠	جملة					
٢٦	٠	٠	٠	٠	٢	٠	٠	٠	٠	٠	٠	٠	ذكور	ريف				الإسماعيلية
٢٦	٠	٠	٠	٠	٦	٠	٠	٠	٠	٠	٠	٠	إناث					
٥٢	٠	٠	٠	٠	٩	٠	٠	٠	٠	٠	٠	٠	جملة					
٦٦	٠	٠	٠	٠	٥	٥	٠	٠	٠	٠	٠	٠	ذكور	الجملة	الإسماعيلية			
٧٠	٠	٠	٠	٠	١٤	٥	٣	٠	٠	٠	٠	٠	إناث					
١٣٦	٠	٠	٠	٠	١٩	٥	٨	٠	٠	٠	٠	٠	جملة					



## تقدير المتعطلين الذين سبق لهم العمل ( ١٥ - ٦٤ سنة ) طبقاً للفئة الجدولية من تصنيف النشاط الإقتصادي والنوع بكل محافظة وإجمالي الجمهورية (حضر / ريف )

العدد بالمنات

تابع جدول رقم (٢٣)

محافظة الجمهورية	محل الإقامة	النوع	الفئة الجدولية من تصنيف النشاط الإقتصادى												
			أ	ب	ج	د	هـ	و	ز	ح	ط	ى	ك		
الجيزة	حضر	ذكور	٥٣	٠	١٩٩	٠	٠	٠	١٠٨	١٦١	٦١	٥٦	٣	٩	
		إناث	٥٧	٠	٠	٠	٠	٠	٠	٦	٢٦	٣	٠	٠	
		جملة	١١٠	٠	١٩٩	٠	٠	٠	١٠٨	١٦٧	٨٧	٥٨	٣	٩	
	ريف	ذكور	٣٤	٠	١٥٢	٠	٥	٠	٩٤	٣١	٢٤	١٢	٢	٠	
		إناث	٧	٠	٠	٠	٠	٠	٠	٠	٧	٠	٢	٠	
		جملة	٤١	٠	١٥٢	٠	٥	٠	٩٤	٣١	٣١	١٢	٥	٠	
	الجملة	ذكور	٨٦	٠	٣٥١	٠	٥	٠	٢٠٢	١٩٢	٨٥	٦٨	٥	٩	
		إناث	٦٤	٠	٠	٠	٠	٠	٠	٦	٣٣	٣	٢	٠	
		جملة	١٥١	٠	٣٥١	٠	٥	٠	٢٠٢	١٩٨	١١٨	٧٠	٨	٩	
	بنى سويف	حضر	ذكور	١٣	٠	١٠	٠	٠	٠	٥	٢٠	٠	٣	٠	٠
			إناث	١٤	٠	٠	٠	٠	٠	٠	٢	٠	٠	٠	٠
			جملة	٢٧	٠	١٠	٠	٠	٥	٢٣	٠	٠	٣	٠	٠
ريف		ذكور	٣٤	٠	٢٢	٠	٠	٠	٧	١٧	٧	٧	٢	٠	
		إناث	٢٢	٠	٠	٠	٠	٠	٠	٠	٢	٠	٠	٠	
		جملة	٥٦	٠	٢٢	٠	٠	٠	٧	١٧	١٠	٧	٢	٠	
الجملة		ذكور	٤٧	٠	٣٢	٠	٠	٠	١٢	٣٨	٧	١٠	٢	٠	
		إناث	٣٦	٠	٠	٠	٠	٠	٠	٢	٢	٠	٠	٠	
		جملة	٨٣	٠	٣٢	٠	٠	٠	١٢	٤٠	١٠	١٠	٢	٠	
الفيوم		حضر	ذكور	١٠	٠	١٢	٠	٠	٠	٧	٢	٥	٠	٠	٠
			إناث	٢٢	٠	٠	٠	٠	٠	٠	٢	١٢	٠	٠	٠
			جملة	٣١	٠	١٢	٠	٠	٧	٥	١٧	٠	٠	٠	٠
	ريف	ذكور	٤٦	٠	١١	٠	٢	٠	٣٣	٩	٧	٢	٠	٠	
		إناث	٣٨	٠	٠	٠	٠	٠	٠	٠	٤	١١	٠	٠	
		جملة	٨٤	٠	١١	٠	٢	٠	٣٣	٩	١١	٢	٠	٠	
	الجملة	ذكور	٥٦	٠	٢٣	٠	٢	٠	٤٠	١١	١١	٢	٠	٠	
		إناث	٥٩	٠	٠	٠	٠	٠	٠	٢	١٦	٠	٠	٠	
		جملة	١١٥	٠	٢٣	٠	٢	٠	٤٠	١٤	٢٨	٢	٠	٠	

## تقدير المتعطلين الذين سبق لهم العمل ( ١٥ - ٦٤ سنة ) طبقاً للفئة الجدولية من تصنيف النشاط الإقتصادي والنوع بكل محافظة وإجمالي الجمهورية ( حضر / ريف )

العدد بالمنات

تابع جدول رقم (٢٣)

الإجمالي	الفئة الجدولية من تصنيف النشاط الإقتصادي											النوع	محل الإقامة	محافظة الجمهورية			
	ل	م	ن	س	ع	ف	ص	ق	ر	ش	ت						
٧١٠	٠	١٢	١٥	٦	٦	٦	٦	٣	٩	٠	٠	ذكور	حضر	الجيزة			
١٠٦	٠	٣	٣	٠	٩	٠	٠	٠	٠	٠	٠	إناث					
٨١٦	٠	١٥	١٧	٦	١٤	٦	٦	٣	٩	٠	٠	جملة					
٣٧١	٠	٠	٧	٢	٠	٠	٠	٥	٠	٠	٠	ذكور	ريف		الجيزة		
١٧	٠	٠	٠	٠	٠	٠	٠	٠	٠	٠	٠	إناث					
٣٨٨	٠	٠	٧	٢	٠	٠	٠	٥	٠	٠	٠	جملة					
١٠٨١	٠	١٢	٢٢	٨	٦	٦	٨	٨	٩	٠	٠	ذكور	الجملة			الجيزة	
١٢٢	٠	٣	٣	٠	٩	٠	٠	٠	٠	٠	٠	إناث					
١٢٠٤	٠	١٥	٢٥	٨	١٤	٦	٨	٨	٩	٠	٠	جملة					
٥٦	٠	٣	٠	٠	٣	٠	٠	٠	٠	٠	٠	ذكور	حضر				بنى سويف
٢٦	٠	٠	٠	٧	٠	٢	٠	٠	٠	٠	٠	إناث					
٨٢	٠	٣	٠	٧	٣	٢	٠	٠	٠	٠	٠	جملة					
١١٠	٠	٥	٢	٢	٢	٠	٠	٠	٠	٠	٠	ذكور	ريف	بنى سويف			
٣٢	٠	٠	٠	٠	٧	٠	٠	٠	٠	٠	٠	إناث					
١٤٢	٠	٥	٢	٢	١٠	٠	٠	٠	٠	٠	٠	جملة					
١٦٦	٠	٧	٢	٢	٥	٠	٠	٠	٠	٠	٠	ذكور	الجملة		بنى سويف		
٥٧	٠	٠	٠	٧	٧	٢	٠	٠	٠	٠	٠	إناث					
٢٢٤	٠	٧	٢	٩	١٢	٢	٠	٠	٠	٠	٠	جملة					
٣٦	٠	٠	٠	٠	٠	٠	٠	٠	٠	٠	٠	ذكور	حضر			بنى سويف	
٣٦	٠	٠	٠	٠	٠	٠	٠	٠	٠	٠	٠	إناث					
٧٢	٠	٠	٠	٠	٠	٠	٠	٠	٠	٠	٠	جملة					
١٢١	٠	٠	٠	٠	٢	٤	٠	٢	٢	٠	٠	ذكور	ريف				الفيوم
٤٢	٠	٠	٠	٠	٠	٠	٠	٠	٠	٠	٠	إناث					
١٦٣	٠	٠	٠	٠	٢	٤	٠	٢	٢	٠	٠	جملة					
١٥٧	٠	٠	٠	٠	٢	٤	٠	٢	٢	٠	٠	ذكور	الجملة	الفيوم			
٧٨	٠	٠	٠	٠	٠	٠	٠	٠	٠	٠	٠	إناث					
٢٣٥	٠	٠	٠	٠	٢	٤	٠	٢	٢	٠	٠	جملة					



## تقدير المتعطلين الذين سبق لهم العمل ( ١٥ - ٦٤ سنة ) طبقاً للفئة الجدولية من تصنيف النشاط الإقتصادي والنوع بكل محافظة وإجمالي الجمهورية (حضر / ريف )

العدد بالآلاف

تابع جدول رقم (٢٣)

محافظة الجمهورية	محل الإقامة	النوع	الفئة الجدولية من تصنيف النشاط الإقتصادى											
			أ	ب	ج	د	هـ	و	ز	ح	ط	ى	ك	
المنيا	حضر	ذكور	٨	٠	١٠	٠	٠	٠	١٠	١٠	٠	٠	٠	
		إناث	٣	٠	٠	٠	٠	٠	٠	٥	٠	٠	٠	
		جملة	١٠	٠	١٠	٠	٠	٠	١٠	١٥	٠	٠	٠	
	ريف	ذكور	٨٣	٧	٢٠	٠	٠	٣٧	٢٧	١٠	٧	٠	٠	
		إناث	١٠٠	٠	٠	٠	٠	٠	٢	٥	٠	٠	٠	
		جملة	١٨٣	٧	٢٠	٠	٠	٣٧	٢٩	١٥	٧	٠	٠	
	الجملة	ذكور	٩١	٧	٣٠	٠	٠	٣٧	٣٧	٢٠	٧	٠	٠	
		إناث	١٠٣	٠	٠	٠	٠	٠	٢	١٠	٠	٠	٠	
		جملة	١٩٣	٧	٣٠	٠	٠	٣٧	٤٠	٣٠	٧	٠	٠	
	حضر	ذكور	٥	٠	١٦	٠	٠	٢١	٥	٥	٠	٠	٠	
		إناث	١٣	٠	٠	٠	٠	٠	٣	٨	٠	٠	٠	
		جملة	١٨	٠	١٦	٠	٠	٢١	٨	١٣	٠	٠	٠	
أسيوط	ريف	ذكور	٥٣	٠	١٧	٠	٠	٣١	١٢	٥	٧	٠	٠	
		إناث	٧	٠	٠	٠	٠	٠	٠	١٢	٠	٠	٠	
		جملة	٦٠	٠	١٧	٠	٠	٣١	١٢	١٧	٧	٠	٠	
	الجملة	ذكور	٥٨	٠	٣٢	٠	٠	٥٢	١٧	١٠	٧	٠	٠	
		إناث	٢٠	٠	٠	٠	٠	٠	٣	٢٠	٠	٠	٠	
		جملة	٧٨	٠	٣٢	٠	٠	٥٢	٢٠	٣٠	٧	٠	٠	
	حضر	ذكور	٥	٠	١٨	٠	٠	٣	٠	٠	٠	٠	٠	
		إناث	٣	٠	٠	٠	٠	٠	٠	٨	٠	٣	٠	
		جملة	٨	٠	١٨	٠	٠	٣	٠	٨	٠	٣	٠	
	سوهاج	ريف	ذكور	٢١	٠	٥	٠	٢	١٩	٣٣	٩	٥	٠	٠
			إناث	١٢	٠	٠	٠	٠	٠	٠	١٢	٠	٠	٠
			جملة	٣٣	٠	٥	٠	٢	١٩	٣٣	٢١	٥	٠	٠
الجملة		ذكور	٢٦	٠	٢٣	٠	٢	٢١	٣٣	٩	٥	٠	٠	
		إناث	١٤	٠	٠	٠	٠	٠	٠	١٩	٠	٣	٠	
		جملة	٤١	٠	٢٣	٠	٢	٢١	٣٣	٢٩	٥	٣	٠	

## تقدير المتعطلين الذين سبق لهم العمل ( ١٥ - ٦٤ سنة ) طبقاً للفئة الجدولية من تصنيف النشاط الإقتصادي والنوع بكل محافظة وإجمالي الجمهورية ( حضر / ريف )

تابع جدول رقم (٢٣)													العدد بالمئات	
الإجمالي	الفئة الجدولية من تصنيف النشاط الإقتصادي											النوع	محل الإقامة	محافظة الجمهورية
	ل	م	ن	س	ع	ف	ص	ق	ر	ش	ت			
٤٦	٠	٠	٠	٠	٠	٠	٠	٣	٠	٥	٠	ذكور	حضر	المنيا
٨	٠	٠	٠	٠	٠	٠	٠	٠	٠	٠	٠	إناث		
٥٤	٠	٠	٠	٠	٠	٠	٠	٣	٠	٥	٠	جملة		
١٩٨	٠	٠	٠	٠	٠	٢	٥	٠	٠	٠	٠	ذكور	ريف	
١١٠	٠	٠	٠	٠	٠	٠	٠	٢	٠	٠	٠	إناث		
٣٠٨	٠	٠	٠	٠	٠	٢	٥	٢	٠	٠	٠	جملة		
٢٤٤	٠	٠	٠	٠	٠	٢	٥	٣	٠	٥	٠	ذكور	الجملة	
١١٧	٠	٠	٠	٠	٠	٠	٠	٢	٠	٠	٠	إناث		
٣٦٢	٠	٠	٠	٠	٠	٢	٥	٥	٠	٥	٠	جملة		
٦٣	٠	٠	٠	٠	٠	٨	٠	٠	٠	٣	٠	ذكور	حضر	
٣٣	٠	٠	٠	٠	٠	٠	٨	٣	٠	٠	٠	إناث		
٩٦	٠	٠	٠	٠	٠	٨	٨	٣	٠	٣	٠	جملة		
١٣٢	٠	٠	٠	٠	٠	٠	٥	٢	٠	٠	٠	ذكور	ريف	
٢١	٠	٠	٠	٠	٠	٠	٢	٠	٠	٠	٠	إناث		
١٥٤	٠	٠	٠	٠	٠	٠	٧	٢	٠	٠	٠	جملة		
١٩٥	٠	٠	٠	٠	٠	٨	٥	٢	٠	٣	٠	ذكور	الجملة	
٥٥	٠	٠	٠	٠	٠	٠	١٠	٣	٠	٠	٠	إناث		
٢٥٠	٠	٠	٠	٠	٠	٨	١٥	٥	٠	٣	٠	جملة		
٤٤	٠	٠	٠	٣	٠	٠	١٠	٣	٠	٣	٠	ذكور	حضر	
٤٠	٠	٠	٠	٠	٠	٠	١٨	١٠	٠	٠	٠	إناث		
٨٥	٠	٠	٠	٣	٠	٠	٢٨	١٣	٠	٣	٠	جملة		
١١٥	٠	٠	٠	٩	٠	٠	٥	٧	٠	٠	٠	ذكور	ريف	
٢٤	٠	٠	٠	٠	٠	٠	٠	٠	٠	٠	٠	إناث		
١٣٩	٠	٠	٠	٩	٠	٠	٥	٧	٠	٠	٠	جملة		
١٦٠	٠	٠	٠	١٢	٠	٠	١٥	١٠	٠	٣	٠	ذكور	الجملة	
٦٤	٠	٠	٠	٠	٠	٠	١٨	١٠	٠	٠	٠	إناث		
٢٢٤	٠	٠	٠	١٢	٠	٠	٣٣	٢٠	٠	٣	٠	جملة		

## تقدير المتعطلين الذين سبق لهم العمل ( ١٥ - ٦٤ سنة ) طبقاً للفئة الجدولية من تصنيف النشاط الإقتصادي والنوع بكل محافظة وإجمالي الجمهورية (حضر / ريف )

العدد بالآلاف

تابع جدول رقم (٢٣)

الفئة الجدولية من تصنيف النشاط الإقتصادي											النوع	محل الإقامة	محافظات الجمهورية			
أ	ب	ج	د	هـ	و	ز	ح	ط	ى	ك						
٢	٠	٠	٠	٠	٧	٢	٠	٠	٠	٠	ذكور	حضر	قنا			
٣	٠	٠	٠	٠	٠	٠	٣	٠	٠	٠	إناث					
٥	٠	٠	٠	٠	٧	٢	٣	٠	٠	٠	جملة					
٤٤	٠	١٥	٠	٠	٢٥	٢	٢	٢	٢	٠	ذكور	ريف		قنا		
٨	٠	٠	٠	٠	٠	٠	٣	٠	٠	٠	إناث					
٥٢	٠	١٥	٠	٠	٢٥	٢	٥	٢	٢	٢	جملة					
٤٧	٠	١٥	٠	٠	٣٢	٥	٢	٢	٢	٠	ذكور	الجملة			قنا	
١٠	٠	٠	٠	٠	٠	٠	٥	٠	٠	٠	إناث					
٥٧	٠	١٥	٠	٠	٣٢	٥	٨	٢	٢	٢	جملة					
٣	٠	٥	٠	٠	٣	٥	٣	٠	٠	٠	ذكور	حضر				قنا
٧	٠	٠	٠	٠	٠	٠	٢	٠	٠	٠	إناث					
١٠	٠	٥	٠	٠	٣	٥	٥	٠	٠	٠	جملة					
٩	٢	١٢	٠	٠	٢	٥	٧	٠	٠	٠	ذكور	ريف	قنا			
٧	٠	٠	٠	٠	٠	٠	٠	٠	٠	٠	إناث					
١٦	٢	١٢	٠	٠	٢	٥	٧	٠	٠	٠	جملة					
١٢	٢	١٧	٠	٠	٥	١٠	١٠	٠	٠	٠	ذكور	الجملة		قنا		
١٤	٠	٠	٠	٠	٠	٠	٢	٠	٠	٠	إناث					
٢٦	٢	١٧	٠	٠	٥	١٠	١٢	٠	٠	٠	جملة					
٣	٠	١١	٠	٠	٣	٣	٠	٠	٠	٠	ذكور	حضر			قنا	
٩	٠	٠	٠	٠	٠	٠	٣	٠	٠	٠	إناث					
١١	٠	١١	٠	٠	٣	٣	٣	٠	٠	٠	جملة					
١٥	٠	٥	٠	٠	٥	٥	٢	٠	٠	٠	ذكور	ريف				قنا
٠	٠	٠	٠	٠	٠	٠	٠	٠	٠	٠	إناث					
١٥	٠	٥	٠	٠	٥	٥	٢	٠	٠	٠	جملة					
١٨	٠	١٦	٠	٠	٨	٨	٢	٠	٠	٠	ذكور	الجملة	قنا			
٩	٠	٠	٠	٠	٠	٠	٣	٠	٠	٠	إناث					
٢٦	٠	١٦	٠	٠	٨	٨	٥	٠	٠	٠	جملة					

## تقدير المتعطلين الذين سبق لهم العمل ( ١٥ - ٦٤ سنة ) طبقاً للفئة الجدولية من تصنيف النشاط الإقتصادي والنوع بكل محافظة وإجمالي الجمهورية ( حضر / ريف )

تابع جدول رقم (٢٣)

العدد بالمنات

الإجمالي	الفئة الجدولية من تصنيف النشاط الإقتصادي											النوع	محل الإقامة	محافظات الجمهورية			
	ت	ش	ر	ق	ص	ف	ع	س	ن	م	ل						
١٥	.	.	.	.	.	.	٢	.	.	.	.	ذكور	حضر	قنا			
٥	.	.	.	.	.	.	.	.	.	.	.	إناث					
٢٠	.	.	.	.	.	.	٢	.	.	.	.	جملة					
١٠١	.	.	.	.	.	.	٥	٢	.	.	.	ذكور	ريف		قنا		
١٠	.	.	.	.	.	.	.	.	.	.	.	إناث					
١١١	.	.	.	.	.	.	٥	٢	.	.	.	جملة					
١١٦	.	.	.	.	.	.	٧	٢	.	.	.	ذكور	الجملة			قنا	
١٥	.	.	.	.	.	.	.	.	.	.	.	إناث					
١٣١	.	.	.	.	.	.	٧	٢	.	.	.	جملة					
١٩	.	.	.	.	.	.	.	.	.	.	.	ذكور	حضر				قنا
١٠	.	.	.	.	.	.	.	.	.	.	.	إناث					
٢٩	.	.	.	.	.	.	.	.	.	.	.	جملة					
٣٧	.	.	.	.	.	.	.	.	.	.	.	ذكور	ريف	أسوان			
٩	.	.	.	.	.	.	٢	.	.	.	.	إناث					
٤٦	.	.	.	.	.	.	٢	.	.	.	.	جملة					
٥٦	.	.	.	.	.	.	.	.	.	.	.	ذكور	الجملة		أسوان		
١٩	.	.	.	.	.	.	٢	.	.	.	.	إناث					
٧٥	.	.	.	.	.	.	٢	.	.	.	.	جملة					
٣٤	.	.	.	.	.	٣	٣	٨	.	.	.	ذكور	حضر			أسوان	
١١	.	.	.	.	.	.	.	.	.	.	.	إناث					
٤٥	.	.	.	.	.	٣	٣	٨	.	.	.	جملة					
٣٥	.	.	.	.	.	.	٢	.	.	.	.	ذكور	ريف				الأقصر
.	.	.	.	.	.	.	.	.	.	.	.	إناث					
٣٥	.	.	.	.	.	.	٢	.	.	.	.	جملة					
٦٩	.	.	.	.	.	٣	٥	٨	.	.	.	ذكور	الجملة	الأقصر			
١١	.	.	.	.	.	.	.	.	.	.	.	إناث					
٨٠	.	.	.	.	.	٣	٥	٨	.	.	.	جملة					



## تقدير المتعطلين الذين سبق لهم العمل ( ١٥ - ٦٤ سنة ) طبقاً للفئة الجدولية من تصنيف النشاط الإقتصادي والنوع بكل محافظة وإجمالي الجمهورية (حضر / ريف )

العدد بالآلاف

تابع جدول رقم (٢٣)

الفئة الجدولية من تصنيف النشاط الإقتصادي											النوع	محل الإقامة	محافظات الجمهورية	
أ	ب	ج	د	هـ	و	ز	ح	ط	ى	ك				
٠	٠	١٩	٠	٠	٦	٠	٦	٦	٠	٠	ذكور	حضر	البحر الأحمر	
٨	٠	٠	٠	٠	٠	٠	٣	٠	٠	٠	إناث			
٨	٠	١٩	٠	٠	٦	٠	٩	٦	٠	٠	جملة			
٠	٠	١٩	٠	٠	٦	٠	٦	٦	٠	٠	ذكور	الجملة		البحر الأحمر
٨	٠	٠	٠	٠	٠	٠	٣	٠	٠	٠	إناث			
٨	٠	١٩	٠	٠	٦	٠	٩	٦	٠	٠	جملة			
٨	٠	٠	٠	٠	٠	٠	٠	٠	٠	٠	ذكور	حضر	البحر الأحمر	
٢	٠	٠	٠	٠	٠	٠	٠	٠	٠	٠	إناث			
١٠	٠	٠	٠	٠	٠	٠	٠	٠	٠	٠	جملة			
٢	٠	٠	٠	٠	٠	٢	٢	٢	٠	٠	ذكور	ريف		الوادي الجديد
٢	٠	٠	٠	٠	٠	٠	٠	٠	٠	٠	إناث			
٤	٠	٠	٠	٠	٠	٢	٢	٢	٠	٠	جملة			
٩	٠	٠	٠	٠	٠	٢	٢	٢	٠	٠	ذكور	الجملة	الوادي الجديد	
٤	٠	٠	٠	٠	٠	٠	٠	٠	٠	٠	إناث			
١٣	٠	٠	٠	٠	٠	٢	٢	٢	٠	٠	جملة			
٠	٠	٠	٠	٠	٣	١٠	٠	٠	٠	٠	ذكور	حضر		الوادي الجديد
١٤	٠	٠	٠	٠	٠	٠	٣	٠	٠	٠	إناث			
١٤	٠	٠	٠	٠	٣	١٠	٣	٠	٠	٠	جملة			
٠	٠	٠	٠	٠	٨	٤	٠	٠	٠	٠	ذكور	ريف	مطروح	
٠	٠	٠	٠	٠	٠	٠	٠	٠	٠	٠	إناث			
٠	٠	٠	٠	٠	٨	٤	٠	٠	٠	٠	جملة			
٠	٠	٠	٠	٠	١١	١٤	٠	٠	٠	٠	ذكور	الجملة		مطروح
١٤	٠	٠	٠	٠	٠	٠	٣	٠	٠	٠	إناث			
١٤	٠	٠	٠	٠	١١	١٤	٣	٠	٠	٠	جملة			

تقدير المتعطلين الذين سبق لهم العمل ( ١٥ - ٦٤ سنة ) طبقاً للفئة الجدولية من تصنيف النشاط الإقتصادي والنوع بكل محافظة وإجمالي الجمهورية ( حضر / ريف )

العدد بالآلاف

تابع جدول رقم (٢٣)

الإجمالي	الفئة الجدولية من تصنيف النشاط الإقتصادى											النوع	محل الإقامة	محافظة الجمهورية	
	ل	م	ن	س	ع	ف	ص	ق	ر	ش	ت				
٤٥	٠	٣	٠	٠	٠	٠	٠	٠	٠	٣	٠	ذكور	حضر	البحر الأحمر	
١٠	٠	٠	٠	٠	٠	٠	٠	٠	٠	٠	٠	إناث			
٥٦	٠	٣	٠	٠	٠	٠	٠	٠	٠	٣	٠	جملة			
٤٥	٠	٣	٠	٠	٠	٠	٠	٠	٠	٣	٠	ذكور	الجملة		البحر الأحمر
١٠	٠	٠	٠	٠	٠	٠	٠	٠	٠	٠	٠	إناث			
٥٦	٠	٣	٠	٠	٠	٠	٠	٠	٠	٣	٠	جملة			
١٢	٠	٠	٠	٢	٢	٠	٠	٠	٠	٠	٠	ذكور	حضر	الوادى الجديد	
٢	٠	٠	٠	٠	٠	٠	٠	٠	٠	٠	٠	إناث			
١٣	٠	٠	٠	٢	٢	٠	٠	٠	٠	٠	٠	جملة			
٥	٠	٠	٠	٠	٠	٠	٠	٠	٠	٠	٠	ذكور	ريف		الوادى الجديد
٢	٠	٠	٠	٠	٠	٠	٠	٠	٠	٠	٠	إناث			
٧	٠	٠	٠	٠	٠	٠	٠	٠	٠	٠	٠	جملة			
١٧	٠	٠	٠	٢	٢	٠	٠	٠	٠	٠	٠	ذكور	الجملة	الوادى الجديد	
٤	٠	٠	٠	٠	٠	٠	٠	٠	٠	٠	٠	إناث			
٢١	٠	٠	٠	٢	٢	٠	٠	٠	٠	٠	٠	جملة			
١٣	٠	٠	٠	٠	٠	٠	٠	٠	٠	٠	٠	ذكور	حضر		الوادى الجديد
١٧	٠	٠	٠	٠	٠	٠	٠	٠	٠	٠	٠	إناث			
٣١	٠	٠	٠	٠	٠	٠	٠	٠	٠	٠	٠	جملة			
١١	٠	٠	٠	٠	٠	٠	٠	٠	٠	٠	٠	ذكور	ريف	مطروح	
٠	٠	٠	٠	٠	٠	٠	٠	٠	٠	٠	٠	إناث			
١١	٠	٠	٠	٠	٠	٠	٠	٠	٠	٠	٠	جملة			
٢٥	٠	٠	٠	٠	٠	٠	٠	٠	٠	٠	٠	ذكور	الجملة		مطروح
١٧	٠	٠	٠	٠	٠	٠	٠	٠	٠	٠	٠	إناث			
٤٢	٠	٠	٠	٠	٠	٠	٠	٠	٠	٠	٠	جملة			

## تقدير المتعطلين الذين سبق لهم العمل ( ١٥ - ٦٤ سنة ) طبقاً للفئة الجدولية من تصنيف النشاط الإقتصادي والنوع بكل محافظة وإجمالي الجمهورية (حضر / ريف )

العدد بالآلاف

تابع جدول رقم (٢٣)

محافظة الجمهورية	محل الإقامة	النوع	الفئة الجدولية من تصنيف النشاط الإقتصادى										
			أ	ب	ج	د	هـ	و	ز	ح	ط	ى	ك
شمال سيناء	حضر	ذكور	٠	٠	٠	٠	٠	٩	٩	٠	٠	٠	٠
		إناث	٠	٠	٠	٠	٠	٠	٠	٠	٠	٠	٠
		جملة	٠	٠	٠	٠	٠	٩	٩	٠	٠	٠	٠
	ريف	ذكور	٢	٠	٢	٠	٠	٠	٠	٧	٠	٠	٠
		إناث	٠	٠	٠	٠	٠	٠	٠	٠	٠	٠	٠
		جملة	٢	٠	٢	٠	٠	٠	٠	٧	٠	٠	٠
	الجملة	ذكور	٢	٠	٢	٠	٠	٩	٩	٠	٠	٠	٠
		إناث	٠	٠	٠	٠	٠	٠	٠	٧	٠	٠	٠
		جملة	٢	٠	٢	٠	٠	٩	٩	٧	٠	٠	٠
	حضر	ذكور	٠	٠	٠	٠	٠	٠	٠	٦	٠	٠	٠
		إناث	٠	٠	٠	٠	٠	٠	٠	٠	٠	٠	٠
		جملة	٠	٠	٠	٠	٠	٠	٠	٦	٠	٠	٠
جنوب سيناء	ريف	ذكور	٠	٠	٠	٠	٠	٠	٠	٠	٠	٠	٠
		إناث	٢	٠	٠	٠	٠	٠	٠	٠	٠	٠	٠
		جملة	٢	٠	٠	٠	٠	٠	٠	٠	٠	٠	٠
	الجملة	ذكور	٠	٠	٠	٠	٠	٠	٠	٦	٠	٠	٠
		إناث	٢	٠	٠	٠	٠	٠	٠	٠	٠	٠	٠
		جملة	٢	٠	٠	٠	٠	٠	٠	٦	٠	٠	٠
إجمالى الجمهورية	حضر	ذكور	٤٧٣	٠	١٢٤٠	٢٥	٢٣	٧١٢	٧٨٥	٣٧٢	٢٠٣	٤٢	١٤
		إناث	٦٤٧	٠	٤٢	٠	٠	٥	٤٧	٢٥٠	٥	٨	٣
		جملة	١١٢٠	٠	١٢٨٢	٢٥	٢٣	٧١٧	٨٣١	٦٢١	٢٠٨	٥٠	١٧
	ريف	ذكور	٨٧٥	١٠	٧٨٨	١٠	١٦	٥٧٢	٤٢٢	١٩٣	٩٣	١٠	٠
		إناث	٣٨٨	٠	١١	٠	٠	٠	٥	١٧٣	٠	٢	٠
		جملة	١٢٦٣	١٠	٧٩٩	١٠	١٦	٥٧٢	٤٢٧	٣٦٧	٩٣	١٢	٠
	الجملة	ذكور	١٣٤٨	١٠	٢٠٢٨	٣٥	٣٩	١٢٨٤	١٢٠٧	٥٦٥	٢٩٦	٥٢	١٤
		إناث	١٠٣٥	٠	٥٣	٠	٠	٥	٥٢	٤٢٣	٥	١٠	٣
		جملة	٢٣٨٣	١٠	٢٠٨٢	٣٥	٣٩	١٢٨٩	١٢٥٩	٩٨٨	٣٠٠	٦٢	١٧



## تقدير المتعطلين الذين سبق لهم العمل ( ١٥ - ٦٤ سنة ) طبقاً للفئة الجدولية من تصنيف النشاط الإقتصادي والنوع بكل محافظة وإجمالي الجمهورية ( حضر / ريف )

تابع جدول رقم (٢٣)																		
الإجمالي	الفئة الجدولية من تصنيف النشاط الإقتصادي											النوع	محل الإقامة	محافظات الجمهورية				
	ل	م	ن	س	ع	ف	ص	ق	ر	ش	ت							
٢١	٠	٣	٠	٠	٠	٠	٠	٠	٠	٠	٠	٠	ذكور	حضر	شمال سيناء			
٠	٠	٠	٠	٠	٠	٠	٠	٠	٠	٠	٠	٠	إناث					
٢١	٠	٣	٠	٠	٠	٠	٠	٠	٠	٠	٠	٠	جملة					
٧	٠	٠	٠	٠	٢	٠	٠	٠	٠	٠	٠	٠	ذكور	ريف		شمال سيناء		
٩	٠	٠	٠	٠	٠	٠	٠	٢	٠	٠	٠	٠	إناث					
١٧	٠	٠	٠	٢	٠	٠	٠	٢	٠	٠	٠	٠	جملة					
٢٨	٠	٣	٠	٠	٠	٠	٠	٠	٠	٠	٠	٠	ذكور	الجملة			شمال سيناء	
٩	٠	٠	٠	٠	٠	٠	٠	٢	٠	٠	٠	٠	إناث					
٣٨	٠	٣	٠	٠	٢	٠	٠	٢	٠	٠	٠	٠	جملة					
٦	٠	٠	٠	٠	٠	٠	٠	٠	٠	٠	٠	٠	ذكور	حضر				شمال سيناء
٠	٠	٠	٠	٠	٠	٠	٠	٠	٠	٠	٠	٠	إناث					
٦	٠	٠	٠	٠	٠	٠	٠	٠	٠	٠	٠	٠	جملة					
٠	٠	٠	٠	٠	٠	٠	٠	٠	٠	٠	٠	٠	ذكور	ريف	جنوب سيناء			
٢	٠	٠	٠	٠	٠	٠	٠	٠	٠	٠	٠	٠	إناث					
٢	٠	٠	٠	٠	٠	٠	٠	٠	٠	٠	٠	٠	جملة					
٦	٠	٠	٠	٠	٠	٠	٠	٠	٠	٠	٠	٠	ذكور	الجملة		جنوب سيناء		
٢	٠	٠	٠	٠	٠	٠	٠	٠	٠	٠	٠	٠	إناث					
٨	٠	٠	٠	٠	٠	٠	٠	٠	٠	٠	٠	٠	جملة					
٤٤٢٤	٠	٣	٢٣	٦٦	٣٢	٣٧	١١٠	٥٤	٧٦	١٣١	٤	٤	ذكور	حضر			إجمالي الجمهورية	
١١٥٣	٠	٠	٠	٠	٠	١٨	٧٦	٣٤	٨	١١	٠	٠	إناث					
٥٥٧٧	٠	٣	٢٣	٦٦	٣٢	٥٤	١٨٦	٨٩	٨٤	١٤٢	٤	٤	جملة					
٣١٧٥	٠	٠	٢	٢٦	٥	١٩	٧٤	٣٣	١٧	١٠	٠	٠	ذكور	ريف				إجمالي الجمهورية
٦٢٠	٠	٠	٠	٠	٠	٢	٣٢	٧	٠	٠	٠	٠	إناث					
٣٧٩٥	٠	٠	٢	٢٦	٥	٢١	١٠٦	٤١	١٧	١٠	٠	٠	جملة					
٧٥٩٩	٠	٣	٢٥	٩٢	٣٦	٥٥	١٨٤	٨٨	٩٣	١٤١	٤	٤	ذكور	الجملة	إجمالي الجمهورية			
١٧٧٣	٠	٠	٠	٠	٠	٢٠	١٠٨	٤١	٨	١١	٠	٠	إناث					
٩٣٧٢	٠	٣	٢٥	٩٢	٣٦	٧٥	٢٩٢	١٢٩	١٠١	١٥٢	٤	٤	جملة					