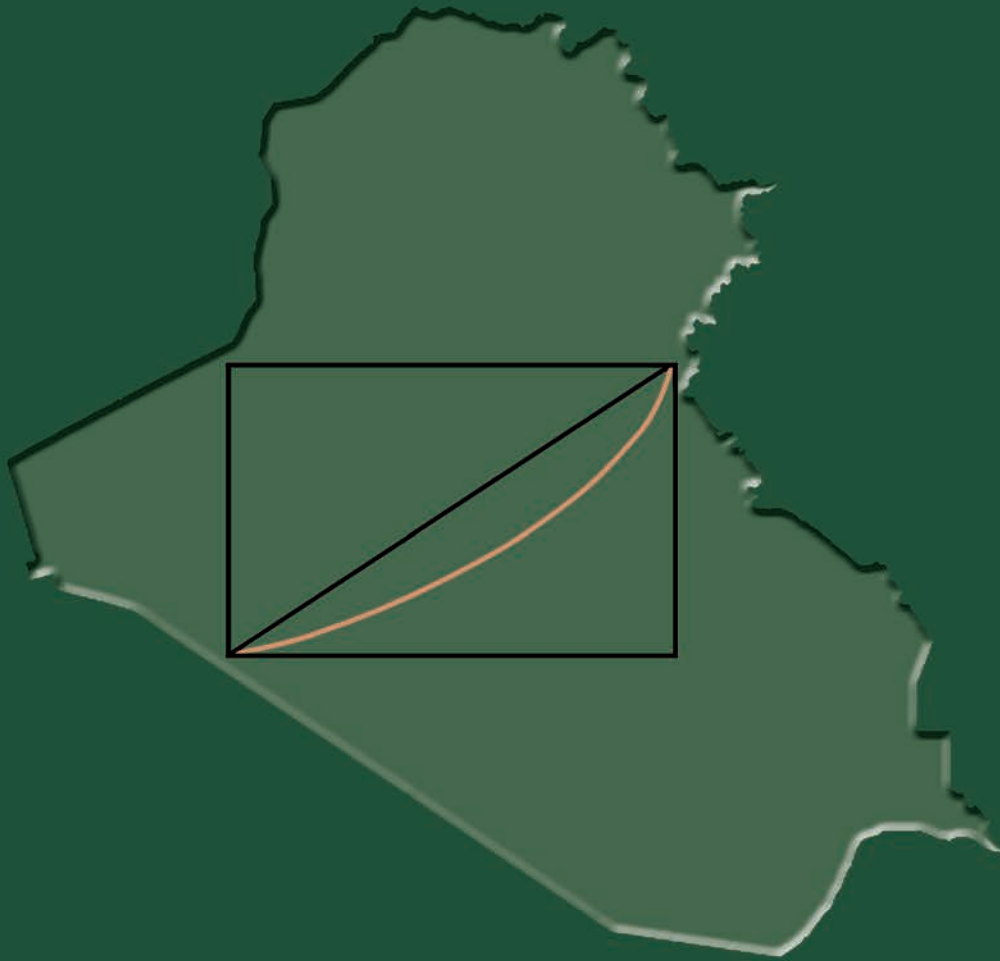


# المسح الإقتصادي والإجتماعي للأسرة

IHSES-2007

في العراق



تقرير الجداول



وزارة التخطيط والتعاون الإنمائي  
الجهاز المركزي للإحصاء وتكنولوجيا المعلومات



البنك الدولي



هيئة إحصاء إقليم كردستان

# المسح الإقتصادي والإجتماعي للأسرة

## في العراق

IHSES - 2007

- تقرير الجداول -

نُفِّذَ المسح الإقتصادي والإجتماعي للأسرة في العراق كجزء من مشروع استراتيجية

التخفيف من الفقر وخلق فرص العمل وتطوير شبكات الأمان الإجتماعي

ضمن برنامج التعاون الفني بين

وزارة التخطيط والتعاون الإنمائي والبنك الدولي



وزارة التخطيط والتعاون الإنمائي  
الجهاز المركزي للإحصاء وتكنولوجيا المعلومات



البنك الدولي



هيئة إحصاء إقليم كردستان

إهداء إلى روح الشهيد ...

## لؤي حقي رشيد

مدير عام دائرة الشؤون الفنية في الجهاز المركزي للإحصاء وتكنولوجيا المعلومات

مدير غرفة عمليات المسح الاجتماعي والإقتصادي للأسرة في العراق

الذي أغتيل أثناء تأدية الواجب

جميع الحقوق محفوظة للجهاز المركزي للإحصاء وتكنولوجيا المعلومات

وزارة التخطيط والتعاون الإنمائي – العراق

نسخة الكترونية متوفرة على الموقع الالكتروني

www.cosit.gov.iq - www.worldbank.org

إن هذا الجزء هو من نتاج التعاون الوثيق بين حكومة العراق والبنك الدولي

النتائج وتفسيرها والاستنتاجات التي تم التوصل إليها

لا تعبر بالضرورة عن وجهات نظر المدراء التنفيذيين في البنك الدولي أو الحكومات التي يمثلونها

الطبعة الأولى ٢٠٠٨

طبع في المطبعة الوطنية

الفهرست	
١٤	كلمة حكومة العراق
١٥	الفريق الأساس للمسح الاجتماعي والاقتصادي للأسرة في العراق
١٦	كلمة البنك الدولي
١٨	شكر وتقدير
١٩	عائلة المسح الاجتماعي والاقتصادي للأسرة في العراق
٢٥	الجزء الأول : الأهداف والمنهجية وخلاصة بالمؤشرات المهمة التي تعرضها الجداول
٢٧	١ - مقدمة
٢٨	٢ - أهداف المسح
٢٨	٣ - إستمارة المسح
	أ. مرحلة تهيئة الإستمارة
	ب. الاختبار القبلي
	ج. المسح التجريبي
	د. أقسام الاستمارة
٢٩	٤ - عينة المسح
	أ. تصميم العينة
	ب. إطار العينة
	ج. تكوين وحدات المعاينة الأولية وعمليات اعداد القوائم والخرائط
	د. مراحل اختيار العينة
	هـ. مجاميع العناقيد الثلاثية وموجات المسح
	و. إجراءات استثنائية
	ز. الصيغة المستخدمة وأوزان العينة
	ح. عينة استمارة الزمن
	ط. نسبة الاستجابة
٣٥	٥ - فريق المسح
٣٧	٦ - العمل الميداني
	أ. برنامج الزيارات الميدانية
	ب. التوقيات الزمنية للموجات
	ج. التدريب
	د. الإدخال اللامركزي للبيانات والمتابعة الميدانية ونماذج التقويم والإشراف
٤٠	٧ - معالجة البيانات وتدقيقها
	أ. حزمة البرامجيات
	ب. مراحل معالجة البيانات
٤١	٨ - تنظيم واستخدام تقرير الجداول
	أ. تنظيم التقرير
	ب. ملاحظة تحذيرية حول البيانات المتعلقة بالأسعار
٤٣	٩ - خلاصة بالمؤشرات المهمة التي تعرضها الجداول

## محتويات التقرير

الجزء الأول : الأهداف والمنهجية وخلاصة بالمؤشرات المهمة التي تعرضها الجداول

الجزء الثاني : جداول البيانات

الجزء الثالث : الملاحق

الجزء الثاني : جداول البيانات	
القسم الأول : الخصائص الديموغرافية	
جدول ١	مؤشرات إجمالية للخصائص الديموغرافية حسب التفصيل الوارد بالإستمارة ( الغلاف والقسم١ ) ( الف فرد)
جدول ١-١	عدد الأسر في العينة حسب المحافظة والتقسيم الجغرافي
جدول ١-٢	الأسر حسب المحافظة والتقسيم الجغرافي
جدول ١-٣	الأفراد حسب المحافظة والتقسيم الجغرافي
جدول ١-٤	توزيع الأفراد حسب خصائصهم الديموغرافية والتعليمية والجنس (%)
جدول ١-٥	توزيع الأسر والأفراد حسب حجم الأسرة وحسب عدد الأطفال
جدول ١-٦	متوسط حجم الأسرة ونسبة البالغين حسب المحافظة والتقسيم الجغرافي
جدول ١-٧	توزيع الأفراد حسب فترة غيابهم عن أسرهم خلال ١٢ شهرا الماضية (%)
جدول ١-٨	متوسط فترة غياب الفرد عن أسرته خلال ١٢ شهرا الماضية (يوم)
جدول ١-٩	توزيع الأفراد الغائبين حسب السبب الرئيس للغياب عن أسرهم لمدة شهر أو أكثر خلال الـ ١٢ شهرا الماضية (%)
القسم الثاني : السكن	
جدول ٢	مؤشرات إجمالية للسكن حسب التفصيل الوارد بالاستمارة ( القسم ٣)
جدول ٢-١	توزيع الأفراد حسب عدد الأسر في الوحدة السكنية (%)
جدول ٢-٢	توزيع الأفراد حسب مدة الإقامة للأسر في الوحدة السكنية الحالية (%)
جدول ٢-٣	توزيع الأفراد حسب نوع الوحدة السكنية (%)
جدول ٢-٤	توزيع الأفراد حسب نوع المادة الرئيسة لجدران الوحدة السكنية (%)
جدول ٢-٥	توزيع الأفراد حسب المادة الرئيسة لسقف الوحدة السكنية (%)
جدول ٢-٦	توزيع الأفراد حسب المادة الرئيسة لأرضية الوحدة السكنية (%)
جدول ٢-٧	توزيع الأفراد حسب المادة الرئيسة لنوافذ الوحدة السكنية (%)
جدول ٢-٨	توزيع الأفراد حسب مساحة البناء الكلية للوحدة السكنية بالمتر المربع (%)
جدول ٢-٩	توزيع الأفراد حسب حصتهم من مساحة البناء الكلية للوحدة السكنية بالمتر المربع (%)
جدول ٢-١٠	توزيع الأفراد حسب مساحة ارض الوحدة السكنية بالمتر المربع (%)
جدول ٢-١١	غرف الوحدة السكنية* (عدد الغرف لكل ١٠٠ فرد)
جدول ٢-١٢	توزيع الأفراد حسب عدد الغرف لكل ١٠٠ فرد في الوحدات السكنية* (%)
جدول ٢-١٣	نسبة الأفراد حسب توفر مرافق الوحدة السكنية (%)
جدول ٢-١٤	نسبة الأفراد حسب نوع جوانب الضعف في الوحدة السكنية (%)
جدول ٢-١٥	توزيع الأفراد حسب عدد جوانب الضعف في الوحدة السكنية (%)
جدول ٢-١٦	توزيع الأفراد حسب طريقة التخلص من القمامة (%)
جدول ٢-١٧	توزيع الأفراد حسب وسيلة الصرف الصحي الرئيسة (%)
جدول ٢-١٨	توزيع الأفراد حسب المصدر الرئيس للماء (%)
جدول ٢-١٩	توزيع الأفراد حسب توفر الماء من الشبكة العامة (%)
جدول ٢-٢٠	توزيع الأفراد حسب طريقة معالجة النقص في تجهيز الماء من الشبكة العامة (%)
جدول ٢-٢١	توزيع الأفراد حسب معالجة الماء قبل الاستعمال: ماء الشرب (%)
جدول ٢-٢٢	توزيع الأفراد حسب معالجة الماء قبل الاستعمال: ماء الطبخ (%)
جدول ٢-٢٣	توزيع الأفراد حسب معالجة الماء قبل الاستعمال: ماء الغسيل (%)
جدول ٢-٢٤	توزيع الأفراد حسب معالجة الماء قبل الاستعمال: الماء لأغراض أخرى (%)
جدول ٢-٢٥	توزيع الأفراد حسب حالة المرافق الصحية في الوحدة السكنية (%)
جدول ٢-٢٦	توزيع الأفراد حسب وسيلة التبريد الرئيسة في الوحدة السكنية (%)

جدول ٢-٢٧	توزيع الأفراد حسب الأسلوب الغالب لتبريد الوحدة السكنية (%)
جدول ٢-٢٨	توزيع الأفراد حسب مصدر الطاقة الكهربائية للوحدة السكنية (%)
جدول ٢-٢٩	توزيع الأفراد حسب مصادر الكهرباء للوحدة السكنية (%)
جدول ٢-٣٠	توفر الكهرباء للوحدة السكنية خلال الأيام السبعة الماضية
جدول ٢-٣١	توزيع الأفراد حسب توفر الوقود الرئيس المستخدم لأغراض الطبخ (%)
جدول ٢-٣٢	توزيع الأفراد حسب توفر الوقود الرئيس المستخدم لأغراض الإنارة (%)
جدول ٢-٣٣	توزيع الأفراد حسب توفر الوقود الرئيس المستخدم لأغراض التدفئة (%)
جدول ٢-٣٤	توزيع الأفراد حسب توفر الوقود الرئيس المستخدم لأغراض تسخين الماء (%)
جدول ٢-٣٥	توزيع الأفراد حسب ملكية الوحدة السكنية (%)
جدول ٢-٣٦	توزيع الأفراد حسب نوع إشغال الوحدة السكنية (%)
جدول ٢-٣٧	توزيع الأفراد حسب فئات الإيجار الشهري التقديري للوحدة السكنية (%)
جدول ٢-٣٨	توزيع الأفراد حسب فئات الإيجار الشهري المدفوع للوحدة السكنية (%)
جدول ٢-٣٩	توزيع الأفراد حسب عمر الوحدة السكنية بالسنوات (%)
جدول ٢-٤٠	نسبة الأفراد الذين يعانون بشكل كبير من المؤثرات البيئية السلبية على الوحدة السكنية (%)
جدول ٢-٤١	نسبة الأفراد حسب مشاكل النقل (%)
جدول ٢-٤٢	توزيع الأفراد حسب النوع الرئيس للطريق إلى الوحدة السكنية (%)
جدول ٢-٤٣	توزيع الأفراد حسب بعد الوحدة السكنية عن المدرسة الابتدائية (%)
جدول ٢-٤٤	توزيع الأفراد حسب بعد الوحدة السكنية عن المدرسة المتوسطة أو الثانوية (%)
جدول ٢-٤٥	توزيع الأفراد حسب بعد الوحدة السكنية عن المستشفى العام (%)
جدول ٢-٤٦	توزيع الأفراد حسب بعد الوحدة السكنية عن المستشفى الخاص (%)
جدول ٢-٤٧	توزيع الأفراد حسب بعد الوحدة السكنية عن المركز الصحي/ الطبيب (%)
جدول ٢-٤٨	توزيع الأفراد حسب بعد الوحدة السكنية عن الصيدلية (%)
جدول ٢-٤٩	توزيع الأفراد حسب بعد الوحدة السكنية عن مركز الشرطة (%)
جدول ٢-٥٠	توزيع الأفراد حسب بعد الوحدة السكنية عن دائرة البريد (%)
جدول ٢-٥١	توزيع الأفراد حسب بعد الوحدة السكنية عن محل العبادة (%)
جدول ٢-٥٢	توزيع الأفراد حسب بعد الوحدة السكنية عن مركز الشباب (%)
جدول ٢-٥٣	توزيع الأفراد حسب بعد الوحدة السكنية عن المصرف (%)
جدول ٢-٥٤	توزيع الأفراد حسب بعد الوحدة السكنية عن محطة الإطفاء (%)
جدول ٢-٥٥	توزيع الأفراد حسب بعد الوحدة السكنية عن المجلس البلدي (%)
جدول ٢-٥٦	توزيع الأفراد حسب بعد الوحدة السكنية عن الباص الخاص/ سيارة الأجرة (%)
جدول ٢-٥٧	توزيع الأفراد حسب بعد الوحدة السكنية عن الأسواق (%)
جدول ٢-٥٨	حصة الأسرة من وسائل الاتصالات داخل الوحدة السكنية (عدد/أسرة)
جدول ٢-٥٩	توفر الأجهزة المنزلية (%) للأفراد

القسم الثالث : التعليم	
جدول ٣	مؤشرات إجمالية للتعليم والثقافة حسب التفصيل الوارد بالاستمارة - ( القسمين ٤ ، ٦ ) ( ألف فرد)
جدول ٣-١	توزيع الأفراد بعمر ١٠ سنوات فأكثر حسب مستوى إتقان اللغة الأم (%)
جدول ٣-٢	توزيع الأفراد بعمر ١٠ سنوات فأكثر حسب مستوى إتقان اللغة الثانية (%)
جدول ٣-٣	توزيع الأفراد بعمر ١٠ سنوات فأكثر حسب مستوى إتقان اللغة الثالثة (%)
جدول ٣-٤	توزيع الأفراد بعمر ٦ – ٥٠ سنة حسب المرحلة التعليمية (%)
جدول ٣-٥	معدل الالتحاق الصافي بالمرحلة الابتدائية للأفراد بعمر ٦ – ١١ سنة (%)

جدول ٢-٦	معدل الالتحاق الصافي بالمرحلة المتوسطة للأفراد بعمر ١٢ - ١٤ سنة (%)
جدول ٢-٧	معدل الالتحاق الصافي بالمرحلة الإعدادية للأفراد بعمر ١٥ -١٧ سنة (%)
جدول ٢-٨	توزيع الأفراد بعمر ٦ - ٥٠ سنة حسب السبب الرئيس لعدم الالتحاق بالمدرسة مطلقا (%)
جدول ٢-٩	توزيع الأفراد بعمر ١٠ سنوات فأكثر حسب الالتحاق بصنفوحو الأمية (%)
جدول ٢-١٠	توزيع الأفراد بعمر ١٠سنوات فأكثر حسب التحصيل التعليمي (%)
جدول ٢-١١	متوسط عدد سنوات الدراسة (سنة)
جدول ٢-١٢	متوسط عدد سنوات الإعادة (سنة)
جدول ٢-١٣	توزيع الأفراد بعمر ٦-٥٠ سنة حسب السبب الرئيس لترك أو عدم الالتحاق حالياً بالمدرسة أو الجامعة (%)
جدول ٢-١٤	توزيع الأفراد بعمر ٦ - ٥٠ سنة حسب نوع المدرسة أو الجامعة للملتحقين حالياً وخلال ١٢ شهرا الماضية (%)
جدول ٢-١٥	المسافة، وقت الوصول والواسطة الرئيسة للنقل إلى المدرسة أو الجامعة للأفراد بعمر ٦ - ٥٠ سنة (%)
جدول ٢-١٦	متوسط الإنفاق على التعليم خلال الـ ١٢ شهراً الماضية للأفراد بعمر ٦-٥٠ سنة (ألف دينار للفرد الملتحق)
جدول ٢-١٧	توزيع الأفراد بعمر ١٠ سنوات فأكثر حسب ممارسة المطالعة (%)
جدول ٢-١٨	توزيع الأفراد بعمر ١٠ سنوات فأكثر حسب ممارسة الأنشطة السياسية والإجتماعية(%)
جدول ٢-١٩	توزيع الأفراد بعمر ١٠ سنوات فأكثر حسب ممارسة الأنشطة الرياضية والفنية (%)
جدول ٢-٢٠	استخدام الانترنت للأفراد بعمر ١٠ سنوات فأكثر ضمن كل مستوى تقصيل (للأفراد الذين يستخدمون الانترنت) (%)
جدول ٢-٢١	استخدام الانترنت للأفراد بعمر ١٠ سنوات فأكثر بين مستويات التقصيل (للأفراد الذين يستخدمون الانترنت) (%)
جدول ٢-٢٢	توزيع الأفراد بعمر ١٠ سنوات فاكثر الذين يستخدمون الإنترنت حسب مجالات واغراض استخدام الانترنت (%)
القسم الرابع : الصحة ..... (٢٧٩-٣١٥)	
جدول ٤	مؤشرات إجمالية للصحة حسب التفصيل الوارد بالاستمارة - (القسم ٥) ( ألف فرد)
جدول ٤-١	توزيع المعاقين حسب نوع العوق (%)
جدول ٤-٢	السبب الرئيس للإعاقة للأفراد المصابين (%)
جدول ٤-٣	نسبة المصابين بالأمراض المزمنة (%)
جدول ٤-٤	توزيع المصابين بالأمراض المزمنة أو الإعاقة حسب نوع المساعدة أو الدعم (%)
جدول ٤-٥	توزيع الأفراد المصابين بمرض خلال ٢٠ يوما الماضية (%)
جدول ٤-٦	توزيع الأفراد المصابين حسب نوع الإصابة خلال الـ ٣٠ يوما الماضية (%)
جدول ٤-٧	توزيع الأفراد المصابين حسب السبب الرئيس للإصابة خلال الـ ٣٠ يوما الماضية (%)
جدول ٤-٨	توزيع الأفراد حسب نوع المساعدة أو الدعم فيما يخص المرض أو الإصابة خلال ٣٠ يوما الماضية (%)
جدول ٤-٩	توزيع الأفراد حسب موقع تلقي الخدمة الطبية لعلاج المرض أو الإصابة خلال الـ ٣٠ يوما الماضية (%) وعدد أيام الانقطاع عن النشاطات الاعتيادية بسبب المرض أو الإصابة
جدول ٤-١٠	المسافة ووقت الوصول والواسطة الرئيسة للنقل إلى موقع الخدمة الطبية
جدول ٤-١١	الإنفاق على الصحة خلال الـ ٣٠ يوما الماضية (ألف دينار/ فرد)
جدول ٤-١٢	توزيع الأفراد المصابين حسب سبب عدم تلقي الرعاية الطبية للمرض أو الإصابة (%)
جدول ٤-١٣	توزيع النساء المتزوجات بعمر ١٢ - ٤٩ سنة حسب آخر ولادة (%)
جدول ٤-١٤	نسبة النساء المتزوجات بعمر ١٢-٤٩ سنة حسب الرعاية الطبية والمضاعفات والحمل حالياً (%)
جدول ٤-١٥	توزيع الأطفال بعمر أقل من خمس سنوات حسب نوع الرضاعة (%)
جدول ٤-١٦	التلقيح للأطفال بعمر أقل من خمس سنوات (%)
جدول ٤-١٧	توزيع الأطفال بعمر أقل من خمس سنوات حسب عدد جرعات اللقاح التي تلقوها ضد شلل الأطفال (%)
جدول ٤-١٨	توزيع الأطفال بعمر أقل من خمس سنوات حسب عدد جرعات اللقاح الثلاثي التي تلقوها (%)

القسم الخامس : القوى العاملة

جدول ٥	مؤشرات إجمالية للقوى العاملة حسب التفصيل الوارد بالاستمارة (الأقسام ٧ ، ١٢ ، ١٣) ( ألف فرد )
جدول ٥-١	توزيع الأسر والأفراد حسب خصائص رب الأسرة
جدول ٥-٢	متوسط حجم الأسرة ونسبة البالغين حسب خصائص رب الأسرة
جدول ٥-٣	معدل النشاط الإقتصادي ومعدل البطالة للأفراد بعمر ١٥ سنة فأكثر حسب خصائص الأفراد
جدول ٥-٤	معدل النشاط الإقتصادي ومعدل البطالة للأفراد بعمر ١٥ سنة فأكثر حسب مستوى التفصيل
جدول ٥-٥	نسبة العاملين من الأطفال بعمر ٦-١٤ سنة (%)
جدول ٥-٦	توزيع الأفراد العاملين بعمر ١٠ سنوات فأكثر حسب عدد ساعات العمل الأسبوعية (%) ومتوسط عدد الساعات (ساعة/أسبوع)
جدول ٥-٧	توزيع الأفراد بعمر ١٠ سنوات فأكثر حسب السبب الرئيس لعدم العمل خلال الأيام السبعة الماضية ولو لمدة ساعة واحدة (%)
جدول ٥-٨	توزيع الأفراد بعمر ١٠ سنوات فأكثر حسب السبب الرئيس لعدم الرغبة بالعمل أو المزيد من العمل (%)
جدول ٥-٩	توزيع الأفراد بعمر ١٠ سنوات فأكثر الذين يرغبون الحصول على عمل أو مزيد من العمل حسب وقت إتخاذ آخر إجراء للبحث عن عمل (%)
جدول ٥-١٠	توزيع الأفراد بعمر ١٠ سنوات فأكثر الذين يرغبون الحصول على عمل أو مزيد من العمل حسب الإجراء الأول (%)
جدول ٥-١١	توزيع الأفراد بعمر ١٠ سنوات فأكثر الذين يرغبون الحصول على عمل أو مزيد من العمل حسب الإجراء الثاني (%)
جدول ٥-١٢	توزيع الأفراد بعمر ١٠ سنوات فأكثر الذين يرغبون الحصول على عمل أو مزيد من العمل حسب الإجراء الثالث (%)
جدول ٥-١٣	توزيع الأفراد العاملين بعمر ١٠ سنوات فأكثر حسب نوع المهنة في العمل الحالي أو العمل السابق (%)
جدول ٥-١٤	توزيع الأفراد بعمر ١٠ سنوات فأكثر حسب تأريخ التوقف عن ممارسة آخر عمل بدوام كامل (%)
جدول ٥-١٥	توزيع الأفراد العاملين بعمر ١٠ سنوات فأكثر حسب المهن لجميع الأعمال التي مارسها الفرد خلال ١٢ شهراً الماضية (%)
جدول ٥-١٦	توزيع الأفراد العاملين بعمر ١٠ سنوات فأكثر حسب عدد الأعمال التي مارسها خلال ١٢ شهراً الماضية (%)
جدول ٥-١٧	توزيع الأفراد العاملين بعمر ١٠ سنوات فأكثر حسب نوع العمل والنشاط التي مارسها خلال ١٢ شهراً الماضية (%)
جدول ٥-١٨	نسبة الأفراد العاملين في كل شهر من ١٢ شهراً الماضية (%) ومتوسط عدد الأشهر (شهر)
جدول ٥-١٩	متوسط عدد ساعات العمل اليومية خلال الأيام الـ ٧ الماضية (ساعة/ فرد) ومتوسط عدد أيام العمل (يوم/أسبوع)
جدول ٥-٢٠	توزيع الأفراد العاملين بعمر ١٠ سنوات فأكثر حسب الأنشطة الإقتصادية التي مارسها خلال ١٢ شهراً الماضية (%)
جدول ٥-٢١	توزيع الأفراد العاملين بأجر بعمر ١٠ سنوات فأكثر حسب القطاع خلال ١٢ شهرا الماضية (%)
جدول ٥-٢٢	نسبة الأفراد العاملين المشمولين بأنظمة التقاعد والضمان الإجتماعي وتوزيع الأفراد العاملين حسب عدد المشتغلين في المؤسسة (%)
جدول ٥-٢٣	نسبة الأفراد العاملين البالغين المشمولين بأنظمة التقاعد والضمان الإجتماعي وتوزيع الأفراد العاملين حسب عدد المشتغلين في المؤسسة (%)
جدول ٥-٢٤	توزيع الأفراد العاملين بعمر ١٠ سنوات فأكثر حسب نوع التكييف المتوفر في مكان العمل (%)
جدول ٥-٢٥	نسبة الأفراد العاملين بعمر ١٠ سنوات فأكثر حسب التأثير سلباً بظروف العمل خلال ١٢ شهراً الماضية (%) ومتوسط عدد المؤثرات
جدول ٥-٢٦	توزيع الأفراد العاملين بعمر ١٠ سنوات فأكثر حسب خطورة العمل وأوقات العمل خلال ١٢ شهراً الماضية (%)
جدول ٥-٢٧	توزيع الأفراد العاملين بعمر ١٠ سنوات فأكثر حسب ديمومة العمل خلال ١٢ شهراً الماضية (%)
جدول ٥-٢٨	توزيع الأفراد العاملين بعمر ١٠ سنوات فأكثر حسب واسطة النقل الرئيسة (%) ومتوسط المسافة بين مكان العمل والمسكن
جدول ٥-٢٩	مؤشرات زمنية تخص العمل خلال ١٢ شهرا الماضية (%)
جدول ٥-٣٠	توزيع الأفراد العاملين بعمر ١٠ سنوات فأكثر حسب الوسائل المستخدمة للحصول على عمل خلال ١٢ شهراً الماضية (%)
جدول ٥-٣١	توزيع الأفراد العاملين بعمر ١٠ سنوات فأكثر حسب وحدة تحديد دفع الأجور ونسبة العاملين حسب مزايا العمل خلال ١٢ شهراً الماضية (%)

القسم السادس : استخدام الزمن

جدول ٦-١	نسبة الأفراد الذين يمارسون النشاط ومتوسط استخدام الوقت والمتوسط الفعلي للذين يمارسون النشاط خلال ٢٤ ساعة حسب الجنس والتجمع السكاني لكافة أيام الأسبوع (دقيقة)
جدول ٦-٢	نسبة الأفراد الذين يمارسون النشاط ومتوسط استخدام الوقت والمتوسط الفعلي للذين يمارسون النشاط خلال ٢٤ ساعة حسب الجنس والتجمع السكاني عدا يومي عطلة نهاية الأسبوع (دقيقة)



جدول ٦-٢	متوسط الوقت المستخدم خلال ٢٤ ساعة حسب مستوى التفصيل لكافة أيام الأسبوع (دقيقة)
جدول ٦-٤	المتوسط الفعلي للذين يمارسون النشاط خلال ٢٤ ساعة حسب مستوى التفصيل لكافة أيام الأسبوع (دقيقة)
جدول ٦-٥	متوسط الوقت المستخدم خلال ٢٤ ساعة حسب مستوى التفصيل عدا يومي عطلة نهاية الأسبوع (دقيقة)
جدول ٦-٦	المتوسط الفعلي للذين يمارسون النشاط خلال ٢٤ ساعة حسب مستوى التفصيل عدا يومي عطلة نهاية الأسبوع (دقيقة)
جدول ٦-٧	المتوسط الفعلي للأفراد الذين يمارسون النشاط خلال ٢٤ ساعة حسب الفصول والمحافظات لكافة أيام الأسبوع (دقيقة)
جدول ٦-٨	المتوسط الفعلي للأفراد الذين يمارسون النشاط خلال ٢٤ ساعة حسب الفصول والمحافظات عدا يومي عطلة نهاية الأسبوع (دقيقة)

#### القسم السابع : الحصص التموينية ..... (٤٢٩-٤٦٧)

جدول ٧	مؤشرات اجمالية للحصص التموينية حسب التفصيل الوارد بالإستمارة ( القسم ٢)
جدول ٧-١	عدد البطاقات التموينية لدى الأسرة وعدد الأفراد المسجلون حسب مستوى التفصيل
جدول ٧-٢	نسبة الأسر والأفراد المستلمين للحصة التموينية إلى مجموع السكان حسب مستوى التفصيل (٪)
جدول ٧-٣	نسبة الأسر والأفراد المستلمين للحصة التموينية إلى مجموع السكان حسب خصائص رب الأسرة (٪)
جدول ٧-٤	نسبة الأفراد المستلمين للحصة التموينية الى مجموع السكان حسب خصائصهم (٪)
جدول ٧-٥	متوسط كلفة الحصة التموينية حسب مستوى التفصيل
جدول ٧-٦	توزيع الأسر حسب فترة إستلام آخر حصة تموينية (٪)
جدول ٧-٧	الكميات المستلمة من الحصة التموينية وكيفية التصرف بها
جدول ٧-٨	الجهة التي تم منح أو بيع أو مقايضة مواد الحصة إليها والسبب (٪)
جدول ٧-٩	مصدر كميات إستهلاك مواد الحصة وما شابهها خلال ٣٠ يوماً السابقة
جدول ٧-١٠	توزيع الأسر حسب سبب شراء مواد الحصة وكمية وقيمة وسعر الشراء لهذه المواد
جدول ٧-١١	القيمة المدفوعة والقيمة السوقية وقيمة المباع والمقايض به وقيمة المشتري من مواد الحصة التموينية

#### القسم الثامن: الإنفاق ..... (٤٦٩-٦٩٠)

جدول ٨	مؤشرات إجمالية للإنفاق حسب التفصيل الوارد بالاستمارة ، (الأقسام ٢ ، ٨ ، ٩ ، ١٠ ، ١١) (دينار/ شهر)
جدول ٨-١	متوسط إنفاق الفرد على المجاميع الرئيسة بأسعار السوق حسب المحافظة ( ألف دينار / شهر )
جدول ٨-٢	متوسط إنفاق الأسرة على المجاميع الرئيسة بأسعار السوق حسب المحافظة ( ألف دينار / شهر )
جدول ٨-٣	التوزيع النسبي للإنفاق على المجاميع الرئيسة بأسعار السوق حسب المحافظة (٪)
جدول ٨-٤	متوسط إنفاق الفرد على المجاميع الرئيسة بالأسعار المدفوعة حسب المحافظة ( ألف دينار / شهر)
جدول ٨-٥	متوسط إنفاق الأسرة على المجاميع الرئيسة بالأسعار المدفوعة حسب المحافظة ( ألف دينار / شهر )
جدول ٨-٦	التوزيع النسبي للإنفاق على المجاميع الرئيسة بالأسعار المدفوعة حسب المحافظة (٪)
جدول ٨-٧	متوسط إنفاق الفرد حسب أنواع الإنفاق ( ألف دينار / شهر )
جدول ٨-٨	متوسط إنفاق الأسرة حسب أنواع الإنفاق ( ألف دينار / شهر )
جدول ٨-٩	توزيع الأسر والأفراد حسب فئات الإنفاق
جدول ٨-١٠	متوسط حجم الأسرة ونسبة البالغين عمر ١٥ سنة أو أكثر (٪ حسب فئات الإنفاق
جدول ٨-١١	توزيع الأسر حسب فئات إنفاق الأسرة (٪)
جدول ٨-١٢	توزيع الأسر حسب فئات إنفاق الأسرة (٪)
جدول ٨-١٣	توزيع الأسر حسب فئات إنفاق الفرد (٪)
جدول ٨-١٤	توزيع الأسر حسب فئات إنفاق الفرد وخصائص رب الأسرة (٪)
جدول ٨-١٥	الإنفاق حسب المحافظة- حضر- متوسط الفرد (ألف دينار/شهر)
جدول ٨-١٦	الإنفاق حسب المحافظة- ريف- متوسط الفرد (ألف دينار/شهر)
جدول ٨-١٧	الإنفاق حسب المحافظة- حضر وريف- متوسط الفرد (ألف دينار/شهر)
جدول ٨-١٨	الإنفاق حسب المحافظة- حضر- متوسط الأسرة (ألف دينار/شهر)

جدول ٨-١٩	الإنفاق حسب المحافظة- ريف- متوسط الأسرة (ألف دينار/شهر)
جدول ٨-٢٠	الإنفاق حسب المحافظة- حضر وريف- متوسط الأسرة (ألف دينار/شهر)
جدول ٨-٢١	التوزيع النسبي للإنفاق حسب المحافظة- حضر (٪)
جدول ٨-٢٢	التوزيع النسبي للإنفاق حسب المحافظة- ريف (٪)
جدول ٨-٢٣	التوزيع النسبي للإنفاق حسب المحافظة- حضر و ريف (٪)
جدول ٨-٢٤	الإنفاق حسب فئة إنفاق الأسرة- حضر- متوسط الفرد (ألف دينار/شهر)
جدول ٨-٢٥	الإنفاق حسب فئة إنفاق الأسرة – ريف- متوسط الفرد (ألف دينار/شهر)
جدول ٨-٢٦	الإنفاق حسب فئة إنفاق الأسرة – حضر وريف- متوسط الفرد (ألف دينار/شهر)
جدول ٨-٢٧	الإنفاق حسب فئة إنفاق الأسرة- حضر- متوسط الأسرة (ألف دينار/شهر)
جدول ٨-٢٨	الإنفاق حسب فئة إنفاق الأسرة- ريف- متوسط الأسرة (ألف دينار/شهر)
جدول ٨-٢٩	الإنفاق حسب فئة إنفاق الأسرة- حضر وريف- متوسط الأسرة (ألف دينار/شهر)
جدول ٨-٣٠	التوزيع النسبي للإنفاق حسب فئة إنفاق الأسرة- حضر (٪)
جدول ٨-٣١	التوزيع النسبي للإنفاق حسب فئة إنفاق الأسرة- ريف (٪)
جدول ٨-٣٢	التوزيع النسبي للإنفاق حسب فئة إنفاق الأسرة- حضر وريف (٪)
جدول ٨-٣٣	الإنفاق حسب فئة إنفاق الفرد- حضر- متوسط الفرد (ألف دينار/شهر)
جدول ٨-٣٤	الإنفاق حسب فئة إنفاق الفرد – ريف- متوسط الفرد (ألف دينار/شهر)
جدول ٨-٣٥	الإنفاق حسب فئة إنفاق الفرد – حضر وريف- متوسط الفرد (ألف دينار/شهر)
جدول ٨-٣٦	الإنفاق حسب فئة إنفاق الفرد-حضر- متوسط الأسرة (ألف دينار/شهر)
جدول ٨-٣٧	الإنفاق حسب فئة إنفاق الفرد- ريف- متوسط الأسرة (ألف دينار/شهر)
جدول ٨-٣٨	الإنفاق حسب فئة إنفاق الفرد-حضر و ريف- متوسط الأسرة (ألف دينار/شهر)
جدول ٨-٣٩	التوزيع النسبي للإنفاق حسب فئة إنفاق الفرد- حضر (٪)
جدول ٨-٤٠	التوزيع النسبي للإنفاق حسب فئة إنفاق الفرد- ريف (٪)
جدول ٨-٤١	التوزيع النسبي للإنفاق حسب فئة إنفاق الفرد- حضر وريف (٪)
جدول ٨-٤٢	الإنفاق حسب حجم الأسرة- حضر- متوسط الفرد (ألف دينار/شهر)
جدول ٨-٤٣	الإنفاق حسب حجم الأسرة- ريف- متوسط الفرد (ألف دينار/شهر)
جدول ٨-٤٤	الإنفاق حسب حجم الأسرة- حضر وريف- متوسط الفرد (ألف دينار/شهر)
جدول ٨-٤٥	الإنفاق حسب حجم الأسرة- حضر- متوسط الأسرة (ألف دينار/شهر)
جدول ٨-٤٦	الإنفاق حسب حجم الأسرة- ريف- متوسط الأسرة (ألف دينار/شهر)
جدول ٨-٤٧	الإنفاق حسب حجم الأسرة- حضر وريف- متوسط الأسرة (ألف دينار/شهر)
جدول ٨-٤٨	التوزيع النسبي للإنفاق حسب حجم الأسرة- حضر (٪)
جدول ٨-٤٩	التوزيع النسبي للإنفاق حسب حجم الأسرة- ريف (٪)
جدول ٨-٥٠	التوزيع النسبي للإنفاق حسب حجم الأسرة- حضر وريف (٪)

#### القسم التاسع : الدخل ..... (٦٩١-٨١٠)

جدول ٩	مؤشرات أجمالية للدخل حسب التفصيل الوارد بالاستمارة (الأقسام ١٣ ، ١٤ ، ١٥)
جدول ٩-١	متوسط دخل الفرد حسب مصدر الدخل (ألف دينار/شهر)
جدول ٩-٢	متوسط دخل الأسرة حسب مصدر الدخل (ألف دينار/شهر)
جدول ٩-٣	التوزيع النسبي للدخل حسب المصدر والمحافظة (٪)
جدول ٩-٤	توزيع الأسر والأفراد حسب فئات الدخل ومصدر الدخل
جدول ٩-٥	نسبة البالغين و متوسط حجم الأسرة حسب فئات الدخل
جدول ٩-٦	توزيع الأسر حسب فئات دخل الأسرة ومستوى التفصيل (٪)





كلمة حكومة العراق

لقد نفذت وزارة التخطيط والتعاون الإنمائي المسح الاجتماعي والإقتصادي للأسرة في العراق ضمن مشروع سياسات التخفيف من الفقر في العراق بشراكة فنية وتنظيمية مع البنك الدولي. الهدف النهائي للمشروع هو إعداد وتنفيذ استراتيجية للتخفيف من الفقر في العراق . إن تحقيق هذا الهدف يتوقف إلى حد كبير على توفر قاعدة معلومات متكاملة .. موضوعية.. تتسم بالشمول.. وتقوم على أسس إحصائية ذات منهجية سليمة.. لذلك كانت المرحلة الأولى من المشروع المذكور هي انجاز المسح الاجتماعي والإقتصادي للأسرة في العراق (Iraq Household Socio Economic Survey, IHSES 2007).

لقد أولت وزارة التخطيط والتعاون الإنمائي هذا الموضوع اهتماما استثنائيا منذ بدايته .. ولم تأل جهدا في متابعة تفاصيله ودعم خطوات العمل فيه وبضمنها مشاركة كوادر متقدمة منها في عضوية اللجنة الاستشارية العليا للتخفيف من الفقر التي تقود وتوجه نشاطات المشروع والتي تتألف من ممثلين بمستويات متقدمة من الوزارات ذات العلاقة .

لقد كان الجهاز المركزي للإحصاء وتكنولوجيا المعلومات ، الذي يعد المرجع الفني المختص للعمل الإحصائي في العراق طبقا لقانون الإحصاء المعتمد ، القوة الدافعة وراء كل هذه الجهود. فقد عبأ الجهاز وطور قدرات مؤسسية مؤثرة لمواجهة هذا التحدي ، حيث تمكن العاملون فيه ، بتفانيهم ومهاراتهم ، من انجاز مرحلة التحضير وتنفيذ أوسع مسح اجتماعي وإقتصادي للأسرة ينفذ في تاريخ العراق .

إن معطيات المسح الاجتماعي والإقتصادي توفر المعلومات اللازمة لفهم أسباب الفقر بين الأسر العراقية في المرحلة الراهنة ولبناء استراتيجية فاعلة للتخفيف من الفقر ، بالإضافة إلى بناء الأرقام القياسية لأسعار المستهلك على قاعدة أوزان وأنماط استهلاك حديثة ، بعد أن أصبحت الأوزان المعتمدة في الوقت الحاضر، والمعدة منذ عام ١٩٩٣ ، قديمة وقاصرة عن تمثيل الأنماط الحالية لإنفاق الأسر العراقية على السلع والخدمات .

يعتبر هذا الإنجاز ثمرة لتعاون علمي ببناء مع البنك الدولي، ولجهد نظري وتطبيقي في المكتب وفي الميدان ، استمر الإعداد له وتنفيذه وإخراجه أكثر من عامين، نأمل أن يتم تنفيذ المكونات الأخرى للمشروع، وعلى الأخص، دراسات تقويم الفقر وبناء استراتيجية التخفيف من الفقر.

في الختام .. أثنى عالياً الجهود الكبيرة للبنك الدولي ، لاسيما خلية العمل التي قادتها باقتدار السيدة سوزان رزاز ...ولكل الخبراء والمستشارين معها كما أثنى جهود الجهاز المركزي للإحصاء وتكنولوجيا المعلومات وهيئة إحصاء إقليم كردستان والفريق الأساس للمسح وأعضاء اللجنة العليا لستراتيجية التخفيف من الفقر الذين أنجزوا واحداً من أهم الوثائق الإحصائية العلمية على طريق التنمية والإعمار .. ونسأل الله أن يحفظ العراق ... وأن يمكنّه على تخطّي الصعوبات من أجل سعادة الشعب العراقي العزيز.

ومن الله التوفيق



علي غالب بابان

وزير التخطيط والتعاون الإنمائي

نيسان ٢٠٠٨

الفريق الأساس للمسح الاجتماعي والإقتصادي للأسرة

الجهاز المركزي للإحصاء وتكنولوجيا المعلومات

الدكتور مهدي محسن العلق	مدير المسح
الشهيد لؤي حقي رشيد	مدير غرفة العمليات السابق
نجلاء علي مراد	مدير غرفة العمليات/ مديرة العمل الميداني
إيمان حسون هادي	مديرة إدارة البيانات
هناء عبد الجبار	الخبيرة الإقتصادية

إقليم كردستان

الدكتور جمال محمد أمين	المستشار الفني لإدارة البيانات
محمود عثمان معروف	مستشار العمل الميداني

البنك الدولي

سوزان رزاز	خبير إقتصادي اقدم
الدكتور محمد حسين باقر	خبير البنك الدولي
الدكتور باسل الحسيني	خبير البنك الدولي
خوان مونوز	خبير البنك الدولي
بياتريس جودوي	خبير البنك الدولي
فكتور كانا لاس	خبير البنك الدولي

اللجنة العليا لاستراتيجية التخفيف من الفقر

الدكتور مهدي محسن العلق	وكيل وزارة / رئيس الجهاز المركزي للإحصاء
الدكتورة عامرة حسين البلداوي	عضو مجلس النواب
الدكتورة عابدة أحمد خليل	عضو مجلس النواب
آلاء السعدون	عضو مجلس النواب
زكي عبد الوهاب الجادر	مدير عام دائرة التنمية البشرية / وزارة التخطيط والتعاون الإنمائي
الدكتور عبد الله البندر	مستشار في هيئة المستشارين / مكتب رئيس الوزراء
الدكتور علي الزبيدي	مدير عام التخطيط التربوي / وزارة التربية
الدكتور احسان جعفر احمد	مدير عام الصحة العامة والرعاية الصحية الأولية / وزارة الصحة
رياض فاخر خلف	مدير عام دائرة التموين والتخطيط / وزارة التجارة
للى كاظم عزيز	مدير عام دائرة التخطيط والمتابعة / وزارة العمل والشؤون الإجتماعية
حسين منصور الصافي	مستشار قانوني / وزارة الدولة لشؤون المرأة
محمود عثمان معروف	مستشار وزارة التخطيط / إقليم كردستان
نضال عبد الكريم جواد	ممثلة وزارة المالية
نجاح جليل خليل	معاون مدير عام التنمية الإجتماعية / وزارة العمل والشؤون الإجتماعية / إقليم كردستان
الدكتور كريم حمزة	أكاديمي مختص / جامعة بغداد
نجلاء علي مراد	مديرة أحوال المعيشة
عبد الله حسن ماذي	نائب مدير المشروع

## كلمة البنك الدولي

قبل خمسة وعشرين عاما، كان ينظر إلى العراق بأنه البلد الأكثر تطوراً في الشرق الأوسط حيث كان الكثير من الناس يسافرون إليه من كافة المناطق بحثا عن التعليم الجامعي والخدمات الطبية ذات النوعية العالية. في الواقع، واستنادا إلى كل مؤشر من مؤشرات التنمية البشرية - وفيات الأطفال، الالتحاق الإجمالي بمراحل التعليم، استهلاك الأسرة للغذاء، مستوى الأجور، معدلات التشغيل وما إلى غير ذلك، كان العراق يقترب من المرتبة العليا في المنطقة. يصنف البنك الدولي العراق من الدول ذات الدخل فوق المتوسط.

لكن، منذ ذلك الحين، أصبح العراق الدولة الوحيدة من دول الشرق الأوسط التي لم تتحسن فيها مستويات المعيشة. لقد قوضت السنوات الطوال من القمع السياسي والحروب والحصار وعدم الاستقرار أركان الرفاه الاجتماعي وفرضت على العراق حالة من المعاناة القاسية أثرت بالتأكيد على كافة الطبقات الاجتماعية. واليوم نجد أن مؤشرات التنمية البشرية، بعد أن كانت تأتي في المراتب العليا، انخفضت إلى المستوى الأوطأ. وفي بعض المجالات، مثل الالتحاق الإجمالي بالدراسة الثانوية وتلقيح الأطفال، يأتي العراق في مرتبة أوطأ من بعض الدول الأفقر في العالم.

خلال العام ٢٠٠٢، أعد البنك الدولي ومجموعة الأمم المتحدة للتنمية وصندوق النقد الدولي تقييماً حول أسبقيات احتياجات إعادة الأعمار والتأهيل. وقد افترضوا آنذاك، ربما بشكل متسرع، أن الفقر في العراق سيختفي مع انتعاش الإقتصاد العراقي، إلا أننا الآن أكثر وضوحاً لحقيقة أن الانتعاش الإقتصادي وتوفر الموارد المالية ما هو إلا جزء صغير من صورة الانتعاش الكلي. فالموارد المؤسسية قد ضاعت أيضاً، خلال سنوات التسييس والإهمال من الوزارات الرئيسية التي تقع عليها مسؤولية الرفاه الإنساني. لقد استنزفت الموارد البشرية الثمينة بشكل سيء حيث قتل عشرات الآلاف من المهنيين المثقفين أو غادروا العراق. وغابت كذلك الموارد المعرفية بدءاً من المعلومات الأساسية التي تتطلبها عملية التخطيط الوطني وترجيح البدائل السياسية. إن الفراغ المعلوماتي قد أصبح أكثر تعقيداً لأن البيانات

الرسمية قد أسيء استخدامها وتحريفها على نطاق واسع، ولم يجر هناك أي تقييم وطني للفقر منذ عام ١٩٨٨. لقد طلبت وزارة التخطيط والتعاون الإنمائي في بداية العام ٢٠٠٥ مساعدة البنك الدولي الفنية والمالية لوضع استراتيجية للتخفيف من الفقر. وبذلك تم التوقيع على اتفاقية التعاون الفني لمشروع مسح الأسرة وسياسات التخفيف من الفقر. وقد جمع هذا المشروع الجهاز المركزي للإحصاء وتكنولوجيا المعلومات مع هيئة إحصاء إقليم كردستان لينفذا معاً مسحاً وطنياً واحداً يهدف إلى جمع بيانات إجتماعية وإقتصادية وتحليلها لتوفير فهم أفضل لأسباب الفقر ولدعم بناء استراتيجية عملية للتخفيف منه. لقد كان الدور الرئيس للبنك الدولي هو توفير الدعم الفني لتنفيذ المسح الإجتماعي والإقتصادي للأسرة في العراق (احساس).

يمثل التقرير النتائج الأولية لمسح واسع على المستوى الوطني وممثلاً بعينة تتضمن ١٨٠٠٠ أسرة تقريباً وأكثر من ١٢٧٠٠٠ فرد. يصف الجزء الأول من التقرير أهداف ومنهجية المسح. وتعرض آخر فقرة من هذا الجزء مختارات مهمة من البيانات البارزة التي توضح سعة وغنى البيانات الإحصائية الجديدة. ويقدم الجزء الثاني ٢٠٠ جدول تقريباً بعدة مؤشرات يمكن استخدامها من قبل القارئ لإجراء بحوث أكثر عمقاً في المواضيع الثانوية المتنوعة التي تمت تغطيتها بهذا المسح. أما الجزء الثالث، فيوفر معلومات مفيدة عن الأدوات الرئيسة المستخدمة في المسح وبضمنها الأقسام الخمسة الكاملة لاستمارة المسح ودليل العمل الميداني الذي استخدم لتدريب الباحثين واعتمد كدليل عمل يومي لهم خلال العمل الميداني.

بالرغم من ثقله المادي فإن أهداف التقرير محدودة حيث لم تطرح الأسئلة البحثية والسياسية الأساسية ولم تتم الإجابة عليها أيضاً. فمثلاً سوف لن يجد مستوى الفقر وخصائصه وتوزيعه في العراق.. إن الإجابة على مثل هذه الأسئلة تتطلب احتساب خط الفقر واستخدام الأساليب التحليلية. بالإضافة إلى ذلك، جميع الأسعار التي تظهر في هذه الجداول تحتاج إلى ترجيح لمعالجة التضخم والتباين الإقليمي

قبل أن يتم استخدامها في التحليل المقارن. مع ذلك، فإن التدقيق في أسئلة معمقة تبدأ من هذه القائمة من البيانات الأساسية. ويفخر البنك الدولي بالدور الذي لعبه في مساعدة شركائه العراقيين في تحقيق هذا الهدف الرائع.

في الوقت الذي تقترن أية دراسة تنفذ على المستوى الوطني بشيء من الرهبة، فإن كلمات مثل ”معقد“ و ”تحدي“ لا تكفي أن يوصف بها ما أنجزه المسح الإجتماعي والإقتصادي للأسرة في العراق ولا توفيه حقه. فالكلمات لا يمكن أن تنقل الإصرار والتفاني والشجاعة الشخصية التي تطلبها العمل يوماً بعد يوم. التنقل من بيت إلى بيت لم يكن مهمة صعبة من الناحية اللوجستية فحسب، بل إنها كانت محفوفة بالمخاطر التي قد تصل إلى حد الموت. فالعاملون الميدانيون الذين نفذوا المسح والذين زاد عددهم عن ٢٠٠، وبضمنهم المشرفون الإقليميون والمحليون الذين رافقوهم في الميدان، عملوا في كل المناطق، حتى تلك الساخنة منها مثل محافظات ديالى والأنبار ونيوى وصلاح الدين وبغداد، وذلّوا كل العقبات التي واجهتهم، ليس فقط تلك المتعلقة بتأخير دفع رواتبهم وكلف تأجير المركبات التي تقلهم إلى ميدان العمل، بل تغلبوا أيضاً على الرعب والتشكيك بهم والتهديد الذي تعرضوا له. وبدعم متواصل من بعض المعارف المحليين وأعيان القرى، ثابروا وصمدوا تحت الكثير من الضغط النفسي والمصير المجهول والعنف المستمر. ومما يثير الإعجاب حقاً أنهم استطاعوا أن يصلوا ويقابلوا ٩٨٪ من الأسر التي تم اختيارها. في الواقع، إن كل أسرة اتصلوا بها وافقت وبكل حريتها على منحهم الساعات الطوال التي تمتد إليها المقابلة التي يتطلبها طول استمارة المسح. السبب وراء هذه الاستجابة الرائعة هو، ببساطة، إيمان الأسر بأن هذه البيانات ستساعد في بناء مستقبل أكثر رخاءً واستقراراً لأطفالهم وبلدهم.

إن كلفة المسح بالنسبة للفرق المنفذة، والتي أصبحت تدعى ”أسرة إحساس“ كانت باهظة الثمن ومأساوية، ففي الصباح الباكر من يوم الخميس، الثاني من آب ٢٠٠٧، اغتيل لؤي حقي رشيد، مدير غرفة عمليات المسح بوحشية وهو في طريقه إلى مقر عمله. في الواقع لقد

وهب لؤي حياته لهذا المسح. وليس هناك اعتراف بالجميل والتقدير العالي لتضحيته أبلغ من التفاني والإصرار اللذين أفاق بهما فريقه من هول الصدمة والخوف والحزن ليواصلوا العمل ويكملوا هذا المشروع الاستثنائي على شرفه.

ريتفا راينيك

مدير / التنمية الإجتماعية والإقتصادية

للشرق الأوسط وشمال أفريقيا

البنك الدولي

## شكر وتقدير

لكل من شدّه الالتزام الإنساني والوطني والمهني فسي أداء المهام الجسيمة للمسح الاجتماعي والإقتصادي للأسرة في العراق (IHSES 2007)، على طريق الإعداد النموذجي الذي استمر طويلاً ، والتنفيذ الميداني، الذي تواصل على مدى اثني عشر شهراً، والمعالجة الآلية والإخراج التي اكتست حُلّة الدّقة والشمول.

نقدم الشكر والثناء عرفاناً بالدور الذي سطرته ، بمدادٍ من عرقِ الجبين ممزوجاً بدم التضحيات ، أيادي العطاء والخير على ارض بلدنا الحبيب.

- للدور القيادي الكبير لمعالي السيد وزير التخطيط والتعاون الإنمائي ، الأستاذ علي غالب بابان.

- للجهد الكبير لمعالي السيد وزير التخطيط في إقليم كردستان ، الأستاذ عثمان شواني.

- للجهد الرائع للسيدة سوزان رزّاز / الخبير الإقتصادي الأقدم في مكتب البنك الدولي في عمّان / رئيسة فريق العمل. وقد ساعدها في هذا العمل الخبراء المتميزون الدكتور محمد حسين باقر والدكتور باسل الحسيني إضافة إلى فريق من المستشارين الدوليين بضمنهم السيدة بياتريس جودي والسيد خوان مونوز والسيد فكتور كانالاس.

- للجنة العليا لمشروع التخفيف من الفقر ... والسيد زكي عبد الوهاب الجادر / مدير المشروع والفريق الإداري والمحاسبي.

- لمديرة العمل الميداني وغرفة العمليات الأنسة نجلاء علي مراد لدورها المتميّز الكبير في كل مراحل المسح .. ولكل جحافل

العمل في التنسيق والإشراف المركزي ومتابعة العمل الميداني في المحافظات.

- لمستشار العمل الميداني السيد محمود عثمان / مدير دائرة إحصاء السليمانية لأدائه المتميّز عبر مراحل المسح.

- لمديرة إدارة البيانات السيدة إيمان هادي حسون للقدرة على تجاوز الصّعاب ، ولكل العاملين المكتبيين ومعالجي البيانات.

- للسيدة هناء عبد الجبار الخبيرة الإقتصادية للمسح.

- لمدير وحدة التحليل الإحصائي السيد أياد جواد ، ولكل العاملين في الوحدة وبضمنهم العاملين من إقليم كردستان.

- لكل مَنْ تُزيّن أسماؤهم اللامعة الصفحات اللاحقة ؛ الفرق الرئيسة ، وغرفة العمليات ، والمشرفين المركزيين وإدارة البيانات، وفرق التحليل الإحصائي ، ومنسّقِي المحافظات (مدراء الإحصاء) ، والعاملين في المحافظات من المشرفين المحليين والباحثين الميدانيين ومدخلي البيانات ومعديّ القوائم وسكرتيري المحافظات.

ولكل الجنود المجهولين الذين وقفوا سنداً وظهيراً لفعاليات المسح المختلفة .. كوادر البنك الدولي ، وكوادر كل من الجهاز المركزي للإحصاء وتكنولوجيا المعلومات وهيئة إحصاء إقليم كردستان.

وعهداً للوطن العزيز أن لا نأل جهداً في العمل المثابر الشريف.

والله ولي التوفيق

د. مهدي محسن العلي

رئيس اللجنة الاستشارية لمشروع تعزيز سياسات

التخفيف من الفقر

مدير المسح الاجتماعي والإقتصادي للأسرة في العراق

د. جمال أمين

رئيس هيئة إحصاء إقليم كردستان

المستشار الفني لإدارة البيانات

## عائلة المسح الاجتماعي والإقتصادي للأسرة في العراق

### فريق إدارة المشروع

زكي عبد الوهاب الجادر	مدير المشروع
عبد الله حسن ماذي	نائب مدير المشروع
قاسم عناية فرز	المسؤول المالي
احمد مهدي صالح	مسؤول التوريدات
غسان عدنان محمود	مسؤول المتابعة
لمياء عبد الوهاب	محاسبة المشروع

### فريق التحليل الوطني وإعداد التقرير

مهدي محسن العلي	وكيل وزارة / رئيس الجهاز المركزي للإحصاء وتكنولوجيا المعلومات
نجلاء علي مراد	مديرة أحوال المعيشة
هناء عبد الجبار صالح	الخبير الإقتصادي للمسح
إيمان حسون هادي	مديرة إدارة البيانات
اياد جواد حسن	مدير وحدة التحليل
فاضل ناويخ خيزران	احتساب مؤشرات الإنفاق
بسمة عبد الوهاب قدوري	احتساب مؤشرات التعليم + الديموغرافية
داليا عبد اللطيف عبد القادر	احتساب مؤشرات الدخل
ندى احمد أمين	احتساب مؤشرات السكن
سندس جواد حسين	احتساب مؤشرات القوى العاملة + البطاقة التموينية
بشرى نصيف جاسم	احتساب مؤشرات الصحة + القروض
فريال محمود كاظم	احتساب مؤشرات استخدام الزمن
مظفر طاهر بيردود	احتساب مؤشرات الديموغرافية / أربيل
اميد بكر احمد	احتساب مؤشرات السكن / السليمانية

### غرفة العمليات

الشهيد لؤي حقي رشيد	مدير غرفة العمليات / سابقا
نجلاء علي مراد	مديرة غرفة العمليات / مديرة العمل الميداني
عادل رشيد الشمري	مسؤول الخدمات اللوجستية
هناء عبد الجبار صالح	الخبيرة الإقتصادية
مريوان خالد علي	منسق غرفة العمليات
رُلى شرف كامل	سكرتيرة غرفة العمليات

### فريق حسابات المشروع

باسم عبد الخالق الصنفار	مدير حسابات المشروع
ايمان عبد الرضا شريف	مدققة المشروع
لمياء عبد الوهاب	محاسبة المشروع
احمد ثامر يونس	كاتب حسابات
عبد الله يونس فارس	معاون محاسب
هيرش مجيد حسن	محاسب / حسابات السليمانية
ليلى صلاح الدين	محاسب / حسابات اربيل و دهوك

٢٠٠٧ المسح الاجتماعي والإقتصادي للأسرة في العراق لسنة ٢٠٠٧			٢٠٠٧ المسح الاجتماعي والإقتصادي للأسرة في العراق لسنة ٢٠٠٧		
منسقو الأقاليم			منسقو الأقاليم		
الهام جميل مطلوب	التهام جميل مطلوب	التهام جميل مطلوب	الهام جميل مطلوب	التهام جميل مطلوب	التهام جميل مطلوب
قصي عبد الفتاح رؤوف	قصي عبد الفتاح رؤوف	قصي عبد الفتاح رؤوف	قصي عبد الفتاح رؤوف	قصي عبد الفتاح رؤوف	قصي عبد الفتاح رؤوف
رعد عبد الرزاق علي	رعد عبد الرزاق علي	رعد عبد الرزاق علي	رعد عبد الرزاق علي	رعد عبد الرزاق علي	رعد عبد الرزاق علي
عباس قاسم علي	عباس قاسم علي	عباس قاسم علي	عباس قاسم علي	عباس قاسم علي	عباس قاسم علي
سوسن عبد الرزاق ابراهيم	سوسن عبد الرزاق ابراهيم	سوسن عبد الرزاق ابراهيم	سوسن عبد الرزاق ابراهيم	سوسن عبد الرزاق ابراهيم	سوسن عبد الرزاق ابراهيم
نضال محمود حسن	نضال محمود حسن	نضال محمود حسن	نضال محمود حسن	نضال محمود حسن	نضال محمود حسن
عاصم اسود ملوح	عاصم اسود ملوح	عاصم اسود ملوح	عاصم اسود ملوح	عاصم اسود ملوح	عاصم اسود ملوح
علاء الدين محمود خير الله	علاء الدين محمود خير الله	علاء الدين محمود خير الله	علاء الدين محمود خير الله	علاء الدين محمود خير الله	علاء الدين محمود خير الله
عبد الله احمد نصيف	عبد الله احمد نصيف	عبد الله احمد نصيف	عبد الله احمد نصيف	عبد الله احمد نصيف	عبد الله احمد نصيف
علي فخري عبد الملك	علي فخري عبد الملك	علي فخري عبد الملك	علي فخري عبد الملك	علي فخري عبد الملك	علي فخري عبد الملك
زيد خلف محمود	زيد خلف محمود	زيد خلف محمود	زيد خلف محمود	زيد خلف محمود	زيد خلف محمود
صابر ياسين	صابر ياسين	صابر ياسين	صابر ياسين	صابر ياسين	صابر ياسين
سامان عبد الرزاق	سامان عبد الرزاق	سامان عبد الرزاق	سامان عبد الرزاق	سامان عبد الرزاق	سامان عبد الرزاق
محمد حسن	محمد حسن	محمد حسن	محمد حسن	محمد حسن	محمد حسن
سيروان حمه فتاح	سيروان حمه فتاح	سيروان حمه فتاح	سيروان حمه فتاح	سيروان حمه فتاح	سيروان حمه فتاح
فريق الإشراف على إدارة البيانات			فريق الإشراف على إدارة البيانات		
ايمان حسون هادي	مديرة إدارة البيانات/ النجف - كربلاء - بابل	مديرة إدارة البيانات/ النجف - كربلاء - بابل	ايمان حسون هادي	مديرة إدارة البيانات/ النجف - كربلاء - بابل	مديرة إدارة البيانات/ النجف - كربلاء - بابل
مهتد صبيح عيود	منسق فريق إدخال البيانات	منسق فريق إدخال البيانات	مهتد صبيح عيود	منسق فريق إدخال البيانات	منسق فريق إدخال البيانات
هدى كامل عجاج	نينوى - كركوك - صلاح الدين	نينوى - كركوك - صلاح الدين	هدى كامل عجاج	نينوى - كركوك - صلاح الدين	نينوى - كركوك - صلاح الدين
سميرة عابد صادق	بغداد	بغداد	سميرة عابد صادق	بغداد	بغداد
اميرة نجم عبود	ذي قار - البصرة - ميسان	ذي قار - البصرة - ميسان	اميرة نجم عبود	ذي قار - البصرة - ميسان	ذي قار - البصرة - ميسان
داليا عبداللطيف عبد القادر	المتنى - القادسية - واسط	المتنى - القادسية - واسط	داليا عبداللطيف عبد القادر	المتنى - القادسية - واسط	المتنى - القادسية - واسط
حيدر جعفر محمد	ديالى - الأنبار	ديالى - الأنبار	حيدر جعفر محمد	ديالى - الأنبار	ديالى - الأنبار
شوان جبار فتاح	السليمانية	السليمانية	شوان جبار فتاح	السليمانية	السليمانية
رقيب بهاء الدين	أربيل	أربيل	رقيب بهاء الدين	أربيل	أربيل
زانة مجيد	دهوك	دهوك	زانة مجيد	دهوك	دهوك
منسقو المحافظات			منسقو المحافظات		
حسن شعبان عبد الله	دهوك	دهوك	حسن شعبان عبد الله	دهوك	دهوك
صبيحي يوسف حسين	نينوى	نينوى	صبيحي يوسف حسين	نينوى	نينوى
محمود عثمان معروف	السليمانية	السليمانية	محمود عثمان معروف	السليمانية	السليمانية
عدنان رضا بابا علي	كركوك	كركوك	عدنان رضا بابا علي	كركوك	كركوك
محمد صابر مجيد	أربيل	أربيل	محمد صابر مجيد	أربيل	أربيل
عبد المجيد عبد الرضا داود	ديالى	ديالى	عبد المجيد عبد الرضا داود	ديالى	ديالى
علاء الدين محمود خير الله	الأنبار	الأنبار	علاء الدين محمود خير الله	الأنبار	الأنبار
عبد الكريم جاسم محمد	بغداد	بغداد	عبد الكريم جاسم محمد	بغداد	بغداد
يوسف كاظم عبد عون	بابل	بابل	يوسف كاظم عبد عون	بابل	بابل
اديب محمد علي ماجد	كربلاء	كربلاء	اديب محمد علي ماجد	كربلاء	كربلاء
محمد عبد الرضا عليوي	واسط	واسط	محمد عبد الرضا عليوي	واسط	واسط
عبد المرتاح خير الله إبراهيم	صلاح الدين	صلاح الدين	عبد المرتاح خير الله إبراهيم	صلاح الدين	صلاح الدين
فائق عزيز معلقة	النجف	النجف	فائق عزيز معلقة	النجف	النجف
فاضل عبد الحر عبد	القادسية	القادسية	فاضل عبد الحر عبد	القادسية	القادسية
مانع بخلوس عطية	المتنى	المتنى	مانع بخلوس عطية	المتنى	المتنى
عباس داود شاتي	ذي قار	ذي قار	عباس داود شاتي	ذي قار	ذي قار
خلف علي بنية	ميسان	ميسان	خلف علي بنية	ميسان	ميسان
جاسب حسن مهودر	البصرة	البصرة	جاسب حسن مهودر	البصرة	البصرة

## فرق العمل في المحافظات

١. دهوك			٢. نينوى		
ت	الاسم	المهمة في المسح	ت	الاسم	المهمة في المسح
١.	محسن حسن محمد	مشرف محلي	١.	محمد محفوظ قاسم	مشرف محلي
٢.	شفان عيسى موسى	مشرف محلي	٢.	ايسر صباح حنا	مشرف محلي
٣.	شفان ديندار نعمان	مشرف محلي	٣.	عدنان محمد صادق	مشرف محلي
٤.	عامر حسن حسين	باحث ميداني	٤.	اخلاص عباس علي	باحث ميداني
٥.	بيمان رسول عيد الله	باحث ميداني	٥.	فادية فالح حسن	باحث ميداني
٦.	فارس جلال خالد	باحث ميداني	٦.	هضيمة عبد الواحد سلطان	باحث ميداني
٧.	صباح محفوظ فاضل	باحث ميداني	٧.	فادية هاني شاكر	باحث ميداني
٨.	اشواق ياقو شمعون	باحث ميداني	٨.	ميادة صالح يعقوب	باحث ميداني
٩.	اياذ حمدي سعد الله	باحث ميداني	٩.	نجلاء فؤاد صالح	باحث ميداني
١٠.	هوزان عبد الله موسى	باحث ميداني	١٠.	بلقيس احمد موسى	باحث ميداني
١١.	فهين عصمت سليم	باحث ميداني	١١.	ندى محمود رمضان	باحث ميداني
١٢.	سيروان محمد رشيد	باحث ميداني	١٢.	قصي احمد طه	باحث ميداني
١٣.	هكار طاهر محمد	مدخل بيانات	١٣.	براء ابراهيم احمد	مدخل بيانات
١٤.	علي طه محمد	مدخل بيانات	١٤.	نورا صبيحي يوسف	مدخل بيانات
١٥.	نزار رمزي موسى	مدخل بيانات	١٥.	ياسر محمد مصطفى	مدخل بيانات
١٦.	سه رهه نك فرحان طاهر	معد قوائم	١٦.	رضوان رجب فتدي	معد قوائم
١٧.	سيلاف سليمان احمد	سكرتير محافظة	١٧.	غيدان عباس سلطان	سكرتير محافظة

٣. السليمانية			٤. كركوك		
ت	الاسم	المهمة في المسح	ت	الاسم	المهمة في المسح
١.	سوران غفور سليم	مشرف محلي	١.	يشار قاسم مراد	مشرف محلي
٢.	ثاراس جلال محمد حسن	مشرف محلي	٢.	مهتد ياسين خضر	مشرف محلي
٣.	مريوان حمه سعيد حمه	مشرف محلي	٣.	غازي عبد الكريم عزيز	مشرف محلي
٤.	شيا علي احمد	باحث ميداني	٤.	لؤي مظهر عبد الرحمن	باحث ميداني
٥.	بنار معصوم عبد الكريم	باحث ميداني	٥.	شدوى عثمان رمضان	باحث ميداني
٦.	احمد محمد صادق	باحث ميداني	٦.	شكر رشيد محمد	باحث ميداني
٧.	جيمه ن محمود علي	باحث ميداني	٧.	نازك مصطفى جمعة	باحث ميداني
٨.	شوخان سالار احمد	باحث ميداني	٨.	شهاب احمد عزيز	باحث ميداني
٩.	بختيار عمر علي	باحث ميداني	٩.	فاضل علي احتاجة	باحث ميداني
١٠.	بناز جمال رحمان	باحث ميداني	١٠.	سعد شكور جمعة	باحث ميداني
١١.	ستار محمد اولقادر	باحث ميداني	١١.	بلال سعيد طه	باحث ميداني
١٢.	هه ردي فة ريق محمد	باحث ميداني	١٢.	حسن عامر عبد الخائق	باحث ميداني
١٣.	شهلا جبار فتاح	مدخل بيانات	١٣.	هيثم اسماعيل جابر	مدخل بيانات
١٤.	ساوك لطيف حمه امين	مدخل بيانات	١٤.	نادية جمال محمد	مدخل بيانات
١٥.	جنور حمه غريب كريم	مدخل بيانات	١٥.	سلمى ناصح اسماعيل	مدخل بيانات
١٦.	فاروق احمد محمود	معد قوائم	١٦.	فؤاد عز الدين غريب	معد قوائم
١٧.	سوز محمد امين نجم الدين	سكرتير محافظة	١٧.	سما سمير حنا	سكرتير محافظة

٥. أربيل			٦. ديالى		
ت	الاسم	المهمة في المسح	ت	الاسم	المهمة في المسح
١.	بشدار ايوب كريم	مشرف محلي	١.	بسام جبار عبد الكريم	مشرف محلي
٢.	تاراعيد الفني خليل	مشرف محلي	٢.	رافد محمود عبد الله	مشرف محلي
٣.	شوخان عثمان محمد	مشرف محلي	٣.	شيماء عباس عزيز	مشرف محلي
٤.	ازا محمد حسين	باحث ميداني	٤.	غسان عادل نوري	باحث ميداني
٥.	سمير محمد سعدي	باحث ميداني	٥.	محمد خيري فاضل	باحث ميداني
٦.	محمد حمد رسول	باحث ميداني	٦.	رشا رشيد حسن	باحث ميداني
٧.	شيلان قادر طه	باحث ميداني	٧.	هند شاكر سرحان	باحث ميداني
٨.	سامي عبد الله نقيب	باحث ميداني	٨.	اسماء عباس عزيز	باحث ميداني
٩.	هيمن عباس عزيز	باحث ميداني	٩.	انتصار عباس عزيز	باحث ميداني
١٠.	بشدار احمد خضر	باحث ميداني	١٠.	وفاء وهيب عبد الله	باحث ميداني
١١.	بنار اسعد مصطفى	باحث ميداني	١١.	نجوى يحيى بريسم	باحث ميداني
١٢.	كه زه كك بارزان جلال	باحث ميداني	١٢.	شيماء عبد الرزاق	باحث ميداني
١٣.	محمد توفيق رسول	مدخل بيانات	١٣.	عمر جهاد مراد	مدخل بيانات
١٤.	مادو عمر خدر	مدخل بيانات	١٤.	وسام لطيف جابر	مدخل بيانات
١٥.	هه له ت ناصح نجم	مدخل بيانات	١٥.	نوفل فاروق عباس	مدخل بيانات
١٦.	هه لكورد توفيق حمد	معد قوائم	١٦.	رفاه فليح حسن	معد قوائم
١٧.	فيان اديب محمد	سكرتير محافظة	١٧.	سعاد توفيق صالح	سكرتير محافظة



٧. الأتبار		
ت	الاسم	المهمة في المسح
١.	احمد اسماعيل ثابت	مشرف محلي
٢.	هاشم نمر خلف	مشرف محلي
٣.	مصطفى نزار علي	مشرف محلي
٤.	انمار عايد عبد	باحث ميداني
٥.	مشتاق طالب محمد	باحث ميداني
٦.	محمود بسام سعيد	باحث ميداني
٧.	بلال كاظم عبد الكريم	باحث ميداني
٨.	محمد خليل تركي	باحث ميداني
٩.	سرور حسام محمد	باحث ميداني
١٠.	ماهر جاسم فرحان	باحث ميداني
١١.	عبد الوهاب مهدي	باحث ميداني
١٢.	واثق عبيد كرحوت	باحث ميداني
١٣.	عمر عبد الفتاح خضير	مدخل بيانات
١٤.	عباس خلف سليمان	مدخل بيانات
١٥.	اسعد حمد عبد الجليل	مدخل بيانات
١٦.	عدي محمد عباس	معد قوائم
١٧.	محمد جاسم محمد	سكرتير محافظة

٩. بابل		
ت	الاسم	المهمة في المسح
١.	جبار مدحوس سلمان	مشرف محلي
٢.	علاء محمد جعفر	مشرف محلي
٣.	علي حسن محمد	مشرف محلي
٤.	رزوقي ناجي عبد الرزاق	باحث ميداني
٥.	علي جاسم حسن	باحث ميداني
٦.	حسنين عبد الجبار هاشم	باحث ميداني
٧.	سحر هادي كريم	باحث ميداني
٨.	ديار محمد عبيس	باحث ميداني
٩.	حسن مزهر عبيد	باحث ميداني
١٠.	مها محمد حمزة	باحث ميداني
١١.	اثير عباس ظاهر	باحث ميداني
١٢.	ايمان عبد علي عبد الرزاق	باحث ميداني
١٣.	اسماء جاسوم عكله	مدخل بيانات
١٤.	رنا علي زكي	مدخل بيانات
١٥.	مها صاحب محمود	مدخل بيانات
١٦.	احمد منتصر عباس	معد قوائم
١٧.	هالة اياد احمد	سكرتير محافظة

١١. واسط		
ت	الاسم	المهمة في المسح
١.	خالد عبد سلمان	مشرف محلي
٢.	غدير نجم عبد الله	مشرف محلي
٣.	حسين صبر علي	مشرف محلي
٤.	فراس علي حسين	باحث ميداني
٥.	مناحي فندي جاسم	باحث ميداني
٦.	شجن غانم عبد	باحث ميداني
٧.	عمار علي كاظم	باحث ميداني
٨.	رياض نجم عنتر	باحث ميداني
٩.	رائد صياد علي	باحث ميداني
١٠.	ميثم ظاهر مطلق	باحث ميداني
١١.	محمد عبد السادة حسين	باحث ميداني
١٢.	وفاء عبد الرحيم عبدالرضا	باحث ميداني
١٣.	جابر راشد فندي	مدخل بيانات
١٤.	زهراء عبد الله محمد	مدخل بيانات
١٥.	نورس جواد يوسف	مدخل بيانات
١٦.	وسام مهدي هادي	معد قوائم
١٧.	سيف علي عبد الحسين	سكرتير محافظة

١٣ - النجف		
ت	الاسم	المهمة في المسح
١.	اسيل عبد علي محمد	مشرف محلي
٢.	زينب كاظم جبار	مشرف محلي
٣.	زهراء جعفر فرج	مشرف محلي
٤.	علي هاشم وحيد	باحث ميداني
٥.	رياض عباس جاسم	باحث ميداني
٦.	رافد مالك عطية	باحث ميداني
٧.	زهير علي هادي	باحث ميداني
٨.	سهام محمد جادم	باحث ميداني
٩.	حسين جبار عبد	باحث ميداني
١٠.	صلاح مهدي عبيد	باحث ميداني
١١.	نجاة عبد الزهرة حسين	باحث ميداني
١٢.	عادل حسن عبد الحسين	باحث ميداني
١٣.	فاطمة كاظم جبار	مدخل بيانات
١٤.	امين صلاح الدين امين	مدخل بيانات
١٥.	عباس نعمة سلمان	مدخل بيانات
١٦.	حيدر راضي حسن	معد قوائم
١٧.	حسنين لطيف جابر	سكرتير محافظة

١٥ - المثنى		
ت	الاسم	المهمة في المسح
١.	علي جواد موسى	مشرف محلي
٢.	علي عودة داهي	مشرف محلي
٣.	محمد سعد لطيف	مشرف محلي
٤.	راضي فالح عيدان	باحث ميداني
٥.	علاء عطية عبد الجبار	باحث ميداني
٦.	خالد كاظم مهدي	باحث ميداني
٧.	عبد الهادي عطية توبة	باحث ميداني
٨.	احمد باقر كاظم	باحث ميداني
٩.	حميد هلاسة وناس	باحث ميداني
١٠.	محسن فرحان رمل	باحث ميداني
١١.	نبأ عبد الزهرة شمخي	باحث ميداني
١٢.	جبار شتام هربود	باحث ميداني
١٣.	ميثم محمود عبد	مدخل بيانات
١٤.	عبد الله عدنان حسن	مدخل بيانات
١٥.	قحطان علي صالح	مدخل بيانات
١٦.	بسام ناصر حسين	معد قوائم
١٧.	شاكر رزاق عبد الكريم	سكرتير محافظة

١٧ - ميسان		
ت	الاسم	المهمة في المسح
١.	علاء جاسم خليف	مشرف محلي
٢.	محمد زورة كريدي	مشرف محلي
٣.	محمد صبيح حمودي	مشرف محلي
٤.	رغد عبد الكريم احمد	باحث ميداني
٥.	خديجة خلف علي	باحث ميداني
٦.	زهراء نجم عبد الله	باحث ميداني
٧.	شذى حسن محمد	باحث ميداني
٨.	ميعاد حسن محمد	باحث ميداني
٩.	مرتضى غانم فياي	باحث ميداني
١٠.	علي خلف علي	باحث ميداني
١١.	سلمان رسن كاظم	باحث ميداني
١٢.	انسام عبد الامير جواد	باحث ميداني
١٣.	محمد عيسى جلاب	مدخل بيانات
١٤.	علاء حسين كامل	مدخل بيانات
١٥.	استبرق عبد الله نعيم	مدخل بيانات
١٦.	احمد رحيم شنيور	معد قوائم
١٧.	صفوت جباد جاري	سكرتير محافظة

١٦. ذي قار		
ت	الاسم	المهمة في المسح
١.	اسعد جودي علي	مشرف محلي
٢.	هادي عبد الامير مجيد	مشرف محلي
٣.	سهيل نجم عبد الله	مشرف محلي
٤.	روى جبار كاظم	باحث ميداني
٥.	ختان جبار احمد	باحث ميداني
٦.	كريم سدخان عبيد	باحث ميداني
٧.	علي عبد النبي حسن	باحث ميداني
٨.	هلال نعمة عودة	باحث ميداني
٩.	كريم خليف هليل	باحث ميداني
١٠.	خديجة عبد الرحيم سلمان	باحث ميداني
١١.	فاطمة عباس محمد	باحث ميداني
١٢.	مهند معن عطشان	باحث ميداني
١٣.	هديل عباس داود	مدخل بيانات
١٤.	فاطمة شياغ كزار	مدخل بيانات
١٥.	فاطمة محمد ناصر	مدخل بيانات
١٦.	مجيد بدر ناصر	معد قوائم
١٧.	ضياء الدين عبدالجبار مزهر	سكرتير محافظة

١٨. البصرة		
ت	الاسم	المهمة في المسح
١.	محمد عبد الكاظم جابر	مشرف محلي
٢.	عدي جاسم محمد	مشرف محلي
٣.	عمار كاظم محمد	مشرف محلي
٤.	عدي محمود طه	باحث ميداني
٥.	مصطفى محمد خضير	باحث ميداني
٦.	احسان عبد الهادي جواد	باحث ميداني
٧.	محمد مصطفى ناصر	باحث ميداني
٨.	هبة خلف محمد	باحث ميداني
٩.	شروق خلف محمد	باحث ميداني
١٠.	سهاد علي محمد	باحث ميداني
١١.	غسان هادي حسين	باحث ميداني
١٢.	ايناس فريق شاكر	مدخل بيانات
١٤.	مسلم رحيم جراح	مدخل بيانات
١٥.	اسراء محمد حسين	مدخل بيانات
١٦.	عبدالاميرعبدالشهيد رمضان	معد قوائم
١٧.	فؤاد ماجد شمخي	سكرتير محافظة

١٠. كربلاء		
ت	الاسم	المهمة في المسح
١.	احمد صبار هاشم	مشرف محلي
٢.	ياس خضير ميري	مشرف محلي
٣.	جواد كاظم ناصر	مشرف محلي
٤.	شبر صاحب جواد	مشرف محلي
٥.	علي كاظم حسين	باحث ميداني
٦.	عباس علي عبد عون	باحث ميداني
٧.	باسم علي محمد	باحث ميداني
٨.	بيداء حميد مزهر	باحث ميداني
٩.	جاسم محمد حداوي	باحث ميداني
١٠.	رياض كامل عودة	باحث ميداني
١١.	جواد كاظم محمد	باحث ميداني
١٢.	يعقوب هادي ساجت	باحث ميداني
١٣.	دريد سعيد محمود	مدخل بيانات
١٤.	عبد المحسن حسن ساجت	مدخل بيانات
١٥.	ماجد دخيل عودة	مدخل بيانات
١٦.	حسن ناصر حسين	معد قوائم
١٧.	محمد عبد الامير محمد	سكرتير محافظة

١٢. صلاح الدين		
ت	الاسم	المهمة في المسح
١.	عروبة طه علي	مشرف محلي
٢.	عمار حسين علي	مشرف محلي
٣.	محمد عبد المراتح خيرالله	مشرف محلي
٤.	عدنان مهدوح كامل	باحث ميداني
٥.	رغد سفر لبيب	باحث ميداني
٦.	ايناس خالد سالم	باحث ميداني
٧.	حسين عزيز عباس	باحث ميداني
٨.	قصي دحام روضان	باحث ميداني
٩.	زهرة محمد جمعة	باحث ميداني
١٠.	حميد حسن خلف	باحث ميداني
١١.	زينب نديم حمزة	باحث ميداني
١٢.	نبيل باسل عباس	باحث ميداني
١٣.	محمد مجيد حميد	مدخل بيانات
١٤.	علي حسين علي	مدخل بيانات
١٥.	طارق مجيد حميد	مدخل بيانات
١٦.	سعدى محمد عباس	معد قوائم
١٧.	مصطفى منير خطاب	سكرتير محافظة

١٤. القادسية		
ت	الاسم	المهمة في المسح
١.	رياض تركي صغير	مشرف محلي
٢.	رافد علي محمد	مشرف محلي
٣.	عماد عبد الامير عمران	مشرف محلي
٤.	احسان كريم جاسم	باحث ميداني
٥.	ليبيبا حسين كريم	باحث ميداني
٦.	علي عبد المحسن عبد الرحيم	باحث ميداني
٧.	ايمان محمد حسين	باحث ميداني
٨.	شفيقة فلاح مهدي	باحث ميداني
٩.	علياء محمود بغيوي	باحث ميداني
١٠.	فرحان عباس جودة	باحث ميداني
١١.	حسن رمزي طاهر	باحث ميداني
١٢.	جنان فرحان طرفان	باحث ميداني
١٣.	افاق علي يحيى	مدخل بيانات
١٤.	زينب ديوان عبد	مدخل بيانات
١٥.	افكار علي حسن	مدخل بيانات
١٦.	علاء هاشم عبيدي	معد قوائم
١٧.	محمد ثوري عبد الجبار	سكرتير محافظة

١٢. ذي قار		
ت	الاسم	المهمة في المسح
١.	اسعد جودي علي	مشرف محلي
٢.	هادي عبد الامير مجيد	مشرف محلي
٣.	سهيل نجم عبد الله	مشرف محلي
٤.	روى جبار كاظم	باحث ميداني
٥.	ختان جبار احمد	باحث ميداني
٦.	كريم سدخان عبيد	باحث ميداني
٧.	علي عبد النبي حسن	باحث ميداني
٨.	هلال نعمة عودة	باحث ميداني
٩.	كريم خليف هليل	باحث ميداني
١٠.	خديجة عبد الرحيم سلمان	باحث ميداني
١١.	فاطمة عباس محمد	باحث ميداني
١٢.	مهند معن عطشان	باحث ميداني
١٣.	هديل عباس داود	مدخل بيانات
١٤.	فاطمة شياغ كزار	مدخل بيانات
١٥.	فاطمة محمد ناصر	مدخل بيانات
١٦.	مجيد بدر ناصر	معد قوائم
١٧.	ضياء الدين عبدالجبار مزهر	سكرتير محافظة



## الجزء الأول ■■■

الأهداف والمنهجية وخلاصة بالمؤشرات  
المهمة التي تعرضها الجداول

## ١. مقدمة

يعد العراق في طليعة دول المنطقة في تنفيذ مسوح إنفاق ودخل الأسرة

حيث جرى أول مسح لإنفاق ودخل الأسرة فيه عام ١٩٤٦. ثم نفذ

مسحان آخران لإنفاق ودخل الأسرة خلال عامي ١٩٥٤ و١٩٦١.

وبعد تأسيس الجهاز المركزي للإحصاء نفذت مسوح إنفاق ودخل

الأسرة ضمن دوريات تراوحت بين (٣-٥) سنوات خلال الأعوام

١٩٧١/١٩٧٢، ١٩٧٦، ١٩٧٩، ١٩٨٤/١٩٨٥، ١٩٨٨، ١٩٩٣. وشملت

هذه المسوح جميع محافظات العراق باستثناء مسح ١٩٩٣ حيث شمل

١٥ محافظة لتعذر شمول محافظات إقليم كردستان ، دهوك وأربيل

والسليمانية.

وفي بداية تموز عام ٢٠٠٢ نفذ الجهاز المركزي للإحصاء المسح

الإجتماعي والإقتصادي للأسرة (٢٠٠٢/٢٠٠٣) والذي شمل ١٥

محافظة ولم يشمل محافظات إقليم كردستان الثلاثة. وكان من

المؤمل أن يستمر المسح سنة كاملة غير إن ظروف الحرب وما تلاها

من أحداث أفقدت الجهاز جزءا كبيراً من استمارات المسح ومن

قواعد بياناته المدخلة. ولم يكن بالإمكان الاستفادة إلا من بيانات

ثلاثة شهور فقط هي تموز وآب وأيلول ٢٠٠٢.

وانطلاقاً من مبدأ التعاون المشترك بين حكومة العراق والبنك

الدولي وبعد توقف دام أكثر من أربعة عشر عاماً، باشر الجهاز

المركزي للإحصاء وتكنولوجيا المعلومات وبالتعاون مع هيئة إحصاء

إقليم كردستان بتاريخ ١/١١/٢٠٠٦ بتنفيذ مسح أسرة إجتماعي

إقتصادي شمل جميع المحافظات بما فيها إقليم كردستان استمر

لمدة سنة كاملة.

قام الجانب العراقي بإعداد خطة وآلية التنفيذ للعمل الميداني والمساهمة

في تصميم الاستمارة وتصميم معاينة المسح واختيار الأسر المشمولة

وتهيئة وتدريب كوادر العاملين وتحديث القوائم والخرائط وتنفيذ العمل

الميداني وإدخال البيانات واستخراج النتائج.

أما البنك الدولي، فقد وفر الدعم المادي بالإضافة إلى الاستشارة

الفنية في تحديد أهداف المشروع وتصميم الاستمارة والعينة وجداول

الإخراج، كما قدم البنك الدعم الكبير من خلال مساهمته في بناء

قدرات العاملين في الجهاز المركزي للإحصاء وتكنولوجيا المعلومات

وهيئة إحصاء إقليم كردستان في تنفيذ المسح وإعداد برامج

إدخال البيانات وتحليل مؤشرات المسح باستخدام منظومة برامج

.SPSS

يشكل المسح الإجتماعي والإقتصادي للأسرة في العراق المكون الأول

لمشروع التخفيف من الفقر المنفذ من قبل جمهورية العراق والبنك

الدولي والذي يتكون من أربعة مكونات:

• جمع البيانات ( المسح الإجتماعي والإقتصادي للأسرة)

• إعداد تقرير تقييم الفقر والتفاوت.

• أعداد تقرير تحليل آثار السياسات المقترحة.

• إعداد استراتيجية التخفيف من الفقر وتوليد العمالة وتطوير

شبكات الأمان الإجتماعي.

إن التقرير الذي نضعه بين أيديكم هو المخرج الأول من مخرجات المسح،

ستكون هناك تقارير لاحقة لنتائج المسح الإجتماعي والإقتصادي

للأسرة تتعلق بملامح فقر الدخل، خارطة الأحوال المعيشية، تقرير

الدعم والمعونات الأسرية وتقارير لمواضيع محددة مثل التشغيل،

التعليم والثقافة، الصحة، السكن، المرأة، التشغيل الذاتي وأنشطة

الأعمال ضمن الأسرة بالإضافة إلى التقارير الإحصائية الأخرى مثل

الحصة من العناصر الغذائية، اللا مساواة، الدعم والمعونات للقطاع

الأسري، مرونات الطلب.

كما تتضمن المنشورات القادمة مقتطفات من اللقاءات التي تمت

مع العاملين الميدانيين الذين نفذوا المسح على الأرض، حيث تصوّر

هذه المقتطفات بعضاً من الملامح الإنسانية والبطولات التي تخللت

العمل الميداني والتي لا تظهرها البيانات والأرقام التي يعرضها هذا

التقرير.

## ٢. أهداف المسح

لقد حددت أربعة أهداف أساسية للمسح كالآتي:

- توفير بيانات تساعد في قياس وتحليل الفقر.
- توفير البيانات المطلوبة لتركيب رقم قياسي جديد لأسعار المستهلك، إذ لم يعد الرقم القياسي الحالي بسنة أساس ١٩٩٣ معبراً عن الواقع في ظل التحولات التي حصلت.
- توفير بيانات تلبية متطلبات واحتياجات الحسابات القومية.
- توفير مؤشرات أخرى تفصيلية عن الإنفاق الاستهلاكي بما يخدم اتخاذ القرارات المتعلقة بالسياسات الإقتصادية ومصادر الدخل والتنمية البشرية واستخدام الزمن من قبل الأفراد.

## ٣. إستمارة المسح

### أ . مراحل تهيئة الإستمارة

اعتمدت استمارة المسح الإجتماعي والإقتصادي للأسرة الذي نفذ عام ٢٠٠٢ باعتبارها النسخة (صفر) في تصميم استمارة المسح الإجتماعي والإقتصادي للأسرة عام ٢٠٠٧ ، وقد أجريت سلسلة من التعديلات بإصدار تسع نسخ من الاستمارة لحين إعداد النسخة الأخيرة (Final Version) في ٦ حزيران ٢٠٠٦. لقد تم إجراء جولتين من الاختبار القبلي للاستمارة في أيلول وتشرين الأول من عام ٢٠٠٥، واستناداً الى ملاحظات فريق العمل الميداني الذي قام بتنفيذ الاختبار القبلي وخبراء البنك الدولي وآخرون، جرت تعديلات أخرى على هذه النسخة وتم إصدار سبع نسخ جديدة للاستمارة قبل إصدار النسخة الأخيرة التي استخدمت في تنفيذ المسح التجريبي في آذار ٢٠٠٦.

بعد إجراء المسح التجريبي، جرت عملية تعديل أخرى على الاستمارة في ضوء التحديات والملاحظات التي ظهرت خلال تنفيذه وتم إصدار النسخة الأخيرة (Final Version) التي اعتمدت في تنفيذ المسح الفعلي .

#### ب .الاختبار القبلي

لغرض اختبار الاستمارة والتعليمات وتقدير حجم المستلزمات المطلوبة لتنفيذ المسح تم تنفيذ اختبار قبلي بجولتين في كل من محافظتي بغداد وديالى وعلى النحو الآتي:

الجولة الأولى: نفذت بتاريخ ٢٢/٩/٢٠٠٥ ولدة يومين وبحجم عينة قدرها (١٢) أسرة موزعة على مناطق متفاوتة في مستواها الإجتماعي من حضر محافظة بغداد وريف محافظة ديالى.

الجولة الثانية: نفذت بتاريخ ٢١/١٠/٢٠٠٥ لمدة يومين بواقع (٢٠) أسرة موزعة أيضا على حضر وريف محافظتي بغداد وديالى..

وقد أعد الجهاز تقريرين تفصيليين عن التنفيذ وفرق العمل ونسبة الإستجابة ونتيجة المقابلة ومتوسط الوقت المستغرق لاستيفاء بيانات الإستمارة بالإضافة إلى ملاحظات تتعلق بالاستمارة والتعليمات .. أرسل التقريران إلى البنك الدولي حيث جرت مراجعة شاملة للاستمارة بالتنسيق مع خبراء البنك الدولي في ضوء الملاحظات التي أثيرت حولها. وقد تم تنفيذ الاختبار القبلي من قبل المشرفين المركزيين وكادر العمل في مديرية إحصاء أحوال المعيشة.

#### ج . المسح التجريبي

بغية الوقوف على نقاط الضعف والخلل والتأكد من سلامة إجراءات وآلية تنفيذ العمل الفني واللوجستي،تم تنفيذ مسح تجريبي بتاريخ ١٥/٢/٢٠٠٦ في (٥) مناطق من العراق ضمن محافظات بغداد، القادسية، البصرة، السليمانية ودهوك ، من خلال عينة بلغ حجمها (٢١٦) أسرة موزعة بواقع (٣٦) أسرة في كل محافظة وللبيتين الحضرية والريفية عدا بغداد حيث بلغ حجم العينة فيها (٧٢) أسرة بسبب ثقلها السكاني العالي. وقد كانت فترة الإسناد الزمني لاستيفاء بيانات الإنفاق الاستهلاكي العائلي (١٠) أيام. أما العمل الميداني في المسح فقد استمر (١٨) يوماً نفذت خلالها خطة لاستيفاء بيانات أقسام الاستمارة واستيفاء وترحيل بيانات السجل اليومي لإنفاق الأسرة .

ولغرض تهيئة وتدريب كوادر المسح التجريبي أقام الجهاز خلال الفترة (٦ – ٩) آذار ٢٠٠٦ في بغداد دورة تدريبية لشرح تعليمات ملء إستمارة المسح وفق برنامج خاص أعد لهذا الغرض وشارك في التدريب (٧١) منتسباً من الجهاز منهم (٦) مشرفين مركزيين، (٥) منسقي محافظة، (١٢) مشرفاً محلياً، (٣٦) باحثاً ميدانياً، (١٢) مدخل بيانات بالإضافة إلى كادر متقدم من الجهاز المتمثل بمنتسبي مديرية أحوال المعيشة. وقد جرت عملية إدخال البيانات في مراكز المحافظات المشمولة بالمسح التجريبي بعد أن قام الجهاز بتوفير المواد والمعدات التعليمية، وقد أعد الجهاز في نهاية المسح تقريراً شاملاً بالتحديات الفنية واللوجستية التي واجهت تنفيذ المسح التجريبي بكل مراحلهِ وقد تم الأخذ بالتوصيات التي شملت تعديل الإستمارة والتعليمات بالتنسيق مع خبراء البنك الدولي.

#### د . أقسام الاستمارة

تتكون الاستمارة من خمسة أجزاء يحتوي كل منها على عدة أقسام كالآتي:

**الجزء رقم (١) :** البيانات الإجتماعية – الإقتصادية، وتتضمن سبعة أقسام هي:-

القسم الأول: سجل أفراد الأسرة

القسم الثاني: الحصص التموينية واستهلاك المواد التموينية وما شابهها

القسم الثالث: السكن

القسم الرابع: التعليم

القسم الخامس: الصحة

القسم السادس: الأنشطة الترفيهية والهوايات

القسم السابع: البحث عن عمل والتشغيل السابق

**الجزء رقم (٢) :** الإنفاق الشهري والفصلي والسنوي، وتتضمن ثلاثة أقسام هي:

القسم الثامن: الإنفاق على خدمات وسلع غير غذائية خلال الـ ٣٠ يوماً

القسم التاسع : الإنفاق على خدمات وسلع غير غذائية خلال الـ ٩٠ يوماً

القسم العاشر : الإنفاق على خدمات وسلع غير غذائية خلال الـ ١٢ شهراً الماضية

**الجزء رقم (٣) :** المصروفات والدخل وأخرى وتتضمن ثمانية أقسام هي:

القسم الحادي عشر :الإنفاق اليومي على المواد الغذائية والسلع غير الغذائية المتكررة

القسم الثاني عشر :الأعمال خلال الـ ١٢ شهراً الماضية

القسم الثالث عشر : كسب الأجر

القسم الرابع عشر : الإيرادات وتكاليف الإنتاج لأنشطة الأعمال غير الأجرية

القسم الخامس عشر : الدخل من الملكية والتحويلات

القسم السادس عشر : السلع المعمرة المملوكة من قبل الأسرة

القسم السابع عشر : القروض والسلف والمساعدات

القسم الثامن عشر : المخاطر

**الجزء رقم (٤):** ويتضمن دفتر التسجيل اليومي للإنفاق

**الجزء رقم (٥):** سجل استخدام الزمن

وقد أُعد كراس بالتعليمات الخاصة بملء الاستمارة ، كما أعدت تعليمات لاحقة بها أثناء تنفيذ العمل الميداني عندما ظهرت بعض الحالات في الميدان التي كانت تتطلب توضيحاً في التعليمات المعدة سابقاً.

### ٤ - عينة المسح

#### أ . تصميم العينة \_

لقد بلغ حجم العينة (١٨١٤٤) أسرة ، و تم اختيار (٢٢٤) أسرة في كل طبقة وكان عدد الطبقات الكلي (٥٦) طبقة بواقع طبقة واحدة لحضر مركز المحافظة وطبقة واحدة لبقية الحضر وطبقة واحدة لريف المحافظة ، أي أن كل محافظة ضمت ثلاث طبقات ... عدا بغداد ضمت (٥) طبقات بشكل يضمن توفير مؤشرات على مستوى البيئة ( مركز المحافظة ، بقية الحضر ، ريف ) وعلى مستوى المحافظات. وقد استخدمت الصيغة الآتية لاحتساب حجم العينة في كل طبقة:

$$n = \frac{Z^2 \cdot P(1-P) \cdot deff}{E^2} \dots\dots (١)$$

حيث ان ؛

$$Z^2_{1-\alpha/2} = 1.96 \text{ (95\% حدود الثقة)}$$

$$P(1-P) = 0.25 \text{ (أعلى تباين) } = (1 - 0.5)$$

$$deff = 2 \text{ (تأثير التصميم)}$$

$$E = 7.7\% \text{ (نسبة الخطأ)}$$

وقد اختيرت (٩٧٢) أسرة من كل محافظة لغرض إجراء المقابلات الميدانية باستثناء بغداد حيث اختيرت(١٦٢٠) أسرة فيها. يلخص الجدول رقم(١ – ١) توزيع العينة بين الريف والحضر ومراكز المدن على مستوى المحافظة الواحدة.

جدول ١-١ : عينة المسح ( عدد الأسر )

المحافظة	الحضر			الريف	المجموع
	حضر مراكز المحافظات	بقية الحضر	مجموع الحضر		
دهوك	٣٢٤	٣٢٤	٦٤٨	٣٢٤	٩٧٢
نينوى	٣٢٤	٣٢٤	٦٤٨	٣٢٤	٩٧٢
السليمانية	٣٢٤	٣٢٤	٦٤٨	٣٢٤	٩٧٢
كركوك	٣٢٤	٣٢٤	٦٤٨	٣٢٤	٩٧٢
اربيل	٣٢٤	٣٢٤	٦٤٨	٣٢٤	٩٧٢
ديالى	٣٢٤	٣٢٤	٦٤٨	٣٢٤	٩٧٢
الانبار	٣٢٤	٣٢٤	٦٤٨	٣٢٤	٩٧٢
بغداد	٩٧٢	٣٢٤	١٢٩٦	٣٢٤	١٦٢٠
بابل	٣٢٤	٣٢٤	٦٤٨	٣٢٤	٩٧٢
كربلاء	٣٢٤	٣٢٤	٦٤٨	٣٢٤	٩٧٢
واسط	٣٢٤	٣٢٤	٦٤٨	٣٢٤	٩٧٢
صلاح الدين	٣٢٤	٣٢٤	٦٤٨	٣٢٤	٩٧٢
النجف	٣٢٤	٣٢٤	٦٤٨	٣٢٤	٩٧٢
القادسية	٣٢٤	٣٢٤	٦٤٨	٣٢٤	٩٧٢
المنثى	٣٢٤	٣٢٤	٦٤٨	٣٢٤	٩٧٢
ذي قار	٣٢٤	٣٢٤	٦٤٨	٣٢٤	٩٧٢
ميسان	٣٢٤	٣٢٤	٦٤٨	٣٢٤	٩٧٢
البصرة	٣٢٤	٣٢٤	٦٤٨	٣٢٤	٩٧٢
المجموع	٦٤٨٠	٥٨٣٢	١٢٣١٢	٥٨٣٢	١٨١٤٤

ب. إطار العينة

اعتمد إطار التعداد العام للسكان لعام ١٩٩٧ بالنسبة للمحافظات الخمسة عشرة التي شاركت في التعداد، أي جميع محافظات العراق باستثناء محافظات إقليم كردستان حيث تم الاعتماد على تحديث أطر إحصائية معدة سابقا لعدم تنفيذ تعداد سكاني فيها منذ عام ١٩٨٧، ففي محافظة السليمانية اعتمد الإطار السكاني الذي اعد لأغراض مشروع التعليم الإلزامي ، أما في اربيل ودهوك فقد اعتمد إطار الحصر والترقيم لمسح أحوال المعيشة الذي نفذ في عام ٢٠٠٤ بعد تحديثه .

ويمثل مجتمع المسح الأسر المقيمة في العراق خلال الفترة من ١/١١/ ٢٠٠٦ ولغاية ٢٠/١٠/٢٠٠٧ وعليه فان كل أسرة تقيم في العراق ضمن الحدود الجغرافية خلال تلك الفترة لها احتمال الظهور ضمن الأسر المختارة.

ج . تكوين وحدات المعاينة الأولية وعمليات إعداد القوائم

والخرائط

وفر إطار التعداد العام للسكان لعام ١٩٩٧ قاعدة بيانات لكل الأسر وكانت أصغر وحدة عد جغرافية في التعداد هي القرية في الريف والمجال في الحضر والذي هو مجموعة من الأسر تتراوح ما بين ١٥ - ٢٥ أسرة. وقد تم دمج هذه المجالات لتكوين وحدات معاينة أولية يتراوح عدد الأسر فيها ما بين ٧٠-١٠٠ أسرة لغرض معالجة قدم إطار التعداد وشمول الوحدات السكنية الجديدة أو الأحياء الجديدة التي أنشئت بعد تعداد عام ١٩٩٧. أما في إقليم كردستان فتم تكوين وحدات المعاينة بالاعتماد على الخرائط والأطر المحدثة فيها من قبل دوائر الإحصاء. إما بالنسبة للمناطق الريفية وخاصة في بعض القرى التي تضم عدداً قليلاً من السكان، فقد تم ضمها إلى بعضها لتكوين وحدات معاينة أولية قبل إجراء عملية الاختيار .

وبهدف معالجة أثر التغييرات التي حصلت منذ عام ١٩٩٧ وحتى تاريخ تنفيذ المسح التجريبي ، تم تحديث إطار أسماء وعناوين الأسر في كل وحدة معاينة أولية وفق خطة تقضي بتحديد حدود ومعالم وحدة المعاينة الأولية (PSU) ومن ثم إعداد رسم مخطط لكل وحدة معاينة أولية مسقطا عليه المباني والمساكن والشوارع والأزقة التي تمر فيها وإجراء عملية ترقيم جديدة لكل هذه المباني وإعداد قائمة بأسماء رؤساء الأسر في كل وحدة معاينة أولية وفق استمارات خاصة اعتمدت كإطار لاختيار العينة.

د . مراحل اختيار العينة

تم اختيار العينة على مرحلتين أي بتجميع المجالات وتكوين وحدات المعاينة الأولية واختيار عينة منها كمرحلة أولى ومن ثم اختيار الأسر المشمولة كمرحلة ثانية .

في المرحلة الأولى تم اختيار (٥٤) وحدة معاينة أولية ضمن كل طبقة وبشكل عشوائي بطريقة نظامية ذات الاحتمال المتساوي مع الحجم ليطم بعد ذلك اعداد القوائم والخرائط في كل من وحدات المعاينة الأولية المختارة البالغ عددها ٣٠٢٤ وحدة لغرض معالجة التغييرات التي حصلت منذ عام ١٩٩٧ وحتى عام ٢٠٠٦ . وفي المرحلة الثانية من مراحل اختيار العينة ، اختيرت (٦) اسر من كل وحدة معاينة أولية مختارة بطريقة خطية نظامية. وبذلك يكون حجم العينة الكلي مكون من ٦ أسر لكل من وحدات المعاينة الأولية البالغة ٣٠٢٤ وحدة . وتجدر الإشارة إلى أن المسح أعتمد نفس عينة المسح متعدد المؤشرات (٢٠٠٦) ومسح صحة الأسرة (٢٠٠٦) ، أي تمت زيارة نفس الأسر التي تمت زيارتها خلال المسحين المذكورين .

هـ . مجاميع العناقيد الثلاثية وموجات المسح

بسب ظروف التنقل الميدانية الصعبة ولغرض ضمان المتابعة والإشراف المستمر على العمل الميداني بشكل فعال ، أجريت عملية تصنيف لوحدات المعاينة الأولية المختارة ( ٢٧٠ في بغداد و ١٦٢ في كل محافظة أخرى) إلى مجاميع تتكون كل مجموعة منها من ثلاث وحدات معاينة مختارة متجاورة جغرافياً لتشكل ما أطلق عليه اسم «المجاميع الثلاثية»(Trios) حيث بلغ عددها في كل محافظة (٥٤) عدا بغداد (٩٠) وليس بالضرورة أن تكون هذه الوحدات الثلاثة من نفس الطبقة إن إبقاء العاملين الميدانيين قريبين من بعضهم البعض سَهّل عملية النقل وسمح لهم بالتعاون فيما بينهم.

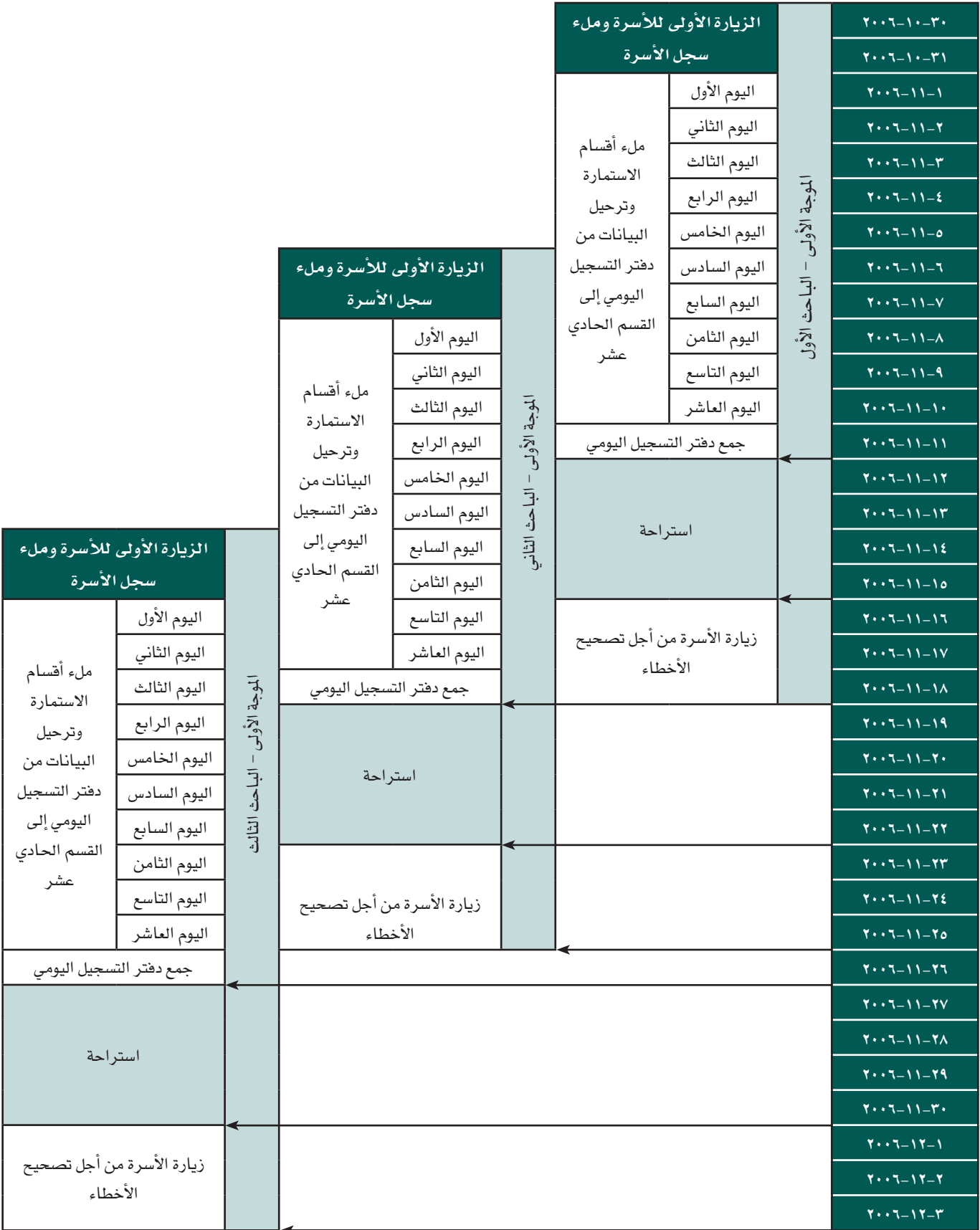
تم تقسيم فترة الإسناد الزمني للمسح والتي هي سنة كاملة إلى (١٨) موجة يستغرق العمل في كل منها ٢٠ – ٢١ يوماً وقد جرى تقسيم العاملين في الميدان إلى فرق عمل يتكون كل فريق منها من (٢) باحثين ميدانيين ومدخل بيانات ومشرف محلي واحد . وكل فريق يكون مسؤولاً عن مقابلة مجموعة ثلاثية واحدة في كل موجة وبهذا بلغ عدد الفرق في عموم العراق (٥٦) فريقاً، (٢) فرق في كل محافظة عدا بغداد حيث كان عدد الفرق فيها (٥) . لقد تم توزيع المجاميع الثلاثية الثمانية عشرة المسندة لكل فريق بشكل عشوائي على موجات المسح.

و . إجراءات استثنائية

يتعذر على الفريق أحياناً زيارة أحد العناقيد ضمن الموجة المخصصة له بسبب الوضع الأمني . في مثل هذه الحالة تم إستبدال هذا العنقود بعنقود آخر من وحدات معاينة أولية مختارة وأمنة آنذاك والمخطط زيارتها في الموجات اللاحقة . أما العناقيد المؤجلة التي لم يكن بالإمكان شمولها بسبب عدم تحسن الوضع الأمني فيها لغاية انتهاء المسح ، فقد تم اختيار (٦) أسر لم تتم زيارتها مسبقا من وحدة معاينة أولية مختارة ومأمونة كعنقود بديل عن العنقود الذي تعذر الوصول إليه . لقد تم اختيار الأسر الست الجديدة بطريقة نظامية عشوائية كما كان عليه الحال للأسر الستة الأولى.

ومن الملفت للنظر إن عدد العناقيد التي تعذر زيارتها خلال العمل الميداني. على مستوى العراق كان أقل من ٣٪ من العناقيد الأصلية تم استبدالها (٦٧ من أصل ٣٠٢٤). ٢٠ من ٥٤ عنقود (٣٧٪) لم يكن بالإمكان زيارتها في كل بقية الحضر في كركوك، و ١٩ من ٥٤ عنقود (٣٧٪) لم يكن بالإمكان زيارتها في بقية الحضر في نينوى. على أية حال، في كل الطبقات الأخرى كانت العناقيد التي تعذر زيارتها قليلة جداً (جدول ١-٢). في مدينة بغداد، تم زيارة كل العناقيد الأصلية ما عدا الطبقة بغداد ريف، حيث تعذر زيارة ٦ من ٥٤ عنقود أصلي (١١٪) فقط وتم استبدالها.

شكل ١-١ : خطة تنفيذِ العمل الميداني للباحثين الميدانيين ضمن الفريق الواحد نموذج لموجة واحدة ( الموجة الأولى )



لها ضمن الخطة لأسباب تنفيذية. وعليه اتخذت الإجراءات اللازمة لتنفيذها بعد انتهاء العمل الميداني للموجة الأخيرة (١٨) مباشرة حيث تم تنفيذها فعلا خلال الموجات ١٩ ، ٢٠ .

ز . الصيغة المستخدمة وأوزان العينة

تم احتساب احتمال الاختيار P[hij] للأسرة hij والعنقود hi للطبقة h وفق الصيغة التالية:

$$P[hij]=K[h] \cdot n[hi] \cdot m[hi] / N[h] \cdot n'[hi]... (٢)$$

حيث إن ؛

K[h] : عدد وحدات المعاينة الأولية التي تم اختيارها عشوائيا في

الطبقة h (عددتها ٥٤)

N[hi] : عدد الأسر في وحدة المعاينة hi حسب تعداد ١٩٩٧

N[h] : مجموع عدد الأسر في الطبقة (h) حسب تعداد ١٩٩٧

m[hi] : عدد الأسر التي تم اختيارها في كل وحدة معاينة أولية hi

(عددتها ٦ أسر)

n'[hi] : عدد الأسر في وحدة المعاينة hi حسب تحديثات العينة

٢٠٠٦

ح . عينة استمارة الزمن

شمل الجزء المتعلق باستخدام الزمن (الجزء ٤) من استمارة المسح الاجتماعي والإقتصادي للأسرة في العراق كل أفراد الأسرة بعمر (١٠) سنوات فأكثر وقد تم اختيار عينة فرعية من الأسر تشكل ثلث حجم العينة وهي الأسرة الثانية والخامسة من الأسر الستة في العنقود. كما تم تخصيص الزيارة الثانية والرابعة من برنامج الزيارات الميدانية لاستيفاء بيانات هذه الاستمارة من الأسر المشمولة بالمسح لتغطية كافة الفعاليات التي تقوم بها هذه الأسر..

في كركوك ، لم يكن بالإمكان زيارة ٢٠ وحدة معاينة أولية مختارة من أصل ٥٤ وحدة خلال العمل الميداني. وبذلك تم الحصول على حجم العينة المطلوب (٥٤ وحدة) من خلال وسيلتين : تم إعادة زيارة ( ٨ ) وحدات معاينة باستخدام الأسلوب المذكور أعلاه وتم اختيار ١٢ وحدة المتبقية بإتباع أسلوب المعاينة النظامية ذات الاحتمالية المتناسبة مع الحجم من وحدات المعاينة الأولية الجديدة التي تم تحديدها. لقد تمت زيارة كافة وحدات المعاينة الأولية المختارة خلال فترة العمل الميداني المقررة، أي خلال الموجات ١ - ١٨ . ولغرض شمول المناطق السكنية الجديدة ، فإن سكان كركوك، الذي يستخدم لبناء الأوزان ، قد تمت زيادته بمقدار ٢٨٠٠٠ ليصبح عدد سكان كركوك الكلي ١١٢٩٠٠٠ نسمة .

في السليمانية، تمت إضافة مناطق سكنية جديدة لم تكن موجودة سابقاً وتم اختيار ١٨ وحدة معاينة أولية إضافية بإتباع أسلوب المعاينة النظامية ذات الاحتمالية المتناسبة مع الحجم من بين وحدات المعاينة الجديدة التي تم تحديدها مؤخراً مما رفع عدد وحدات المعاينة الأولية

جدول (١-٢) وحدات المعاينة التي تعذر زيارتها وتم استبدالها

الطبعة	عدد وحدات المعاينة المختارة		عدد وحدات المعاينة التي لم تتم زيارتها وتم استبدالها
	عدد وحدات المعاينة المختارة	التي لم تتم زيارتها	
بغداد ، ريف	٥٤	٦	
واسط ، ريف	٥٤	٨	
القادسية ، مركز المحافظة	٥٤	٤	
نينوى ، باقي الحضر	٥٤	١٩	
نينوى ، ريف	٥٤	٨	
الأنبار ، ريف	٥٤	٢	
كركوك ، باقي الحضر	٥٤	٢٠	

المختارة في السليمانية إلى ٧٢ وحدة . لقد تمت زيارة الوحدات الثمانية عشر الجديدة هذه بعد إكمال الموجة ١٨ خلال الموجتين الإضافيتين ١٩ و ٢٠ الا أن سكان محافظة السليمانية ، المستخدم لبناء الأوزان، لم تتم زيادته لأن سكان المناطق السكنية الجديدة في مدينة السليمانية جاءوا من مناطق أخرى في نفس المحافظة .

لم تنفذ محافظتا اربيل ودهوك الموجات ( ٢ ، ٤ ، ٥ ) في الموعد المحدد



٥. فريق المسح

أتبع في تنفيذ العمل الميداني أسلوب الفرق الميدانية ، حيث تناط مسؤولية جمع بيانات كل مجموعة عناقيد ثلاثية (Trio) في الموجة إلى فريق ميداني واحد يتكون من مشرف وثلاثة باحثين ميدانيين ومدخل بيانات. وعلى هذا الأساس جرى تنظيم العاملين في المسح وفق الهيكل التنظيمي الآتي:

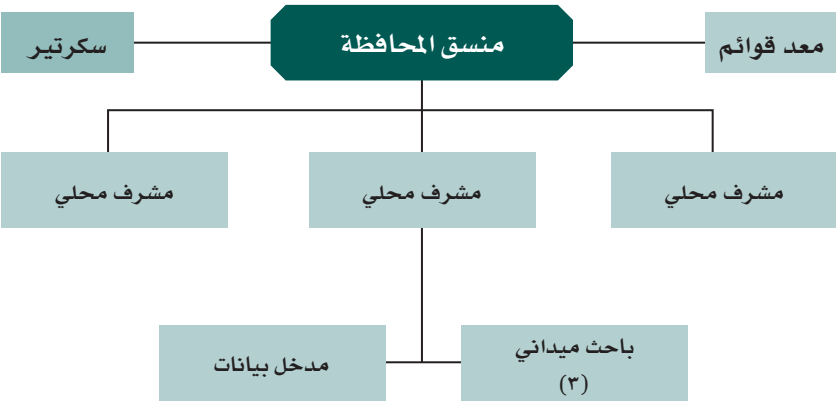
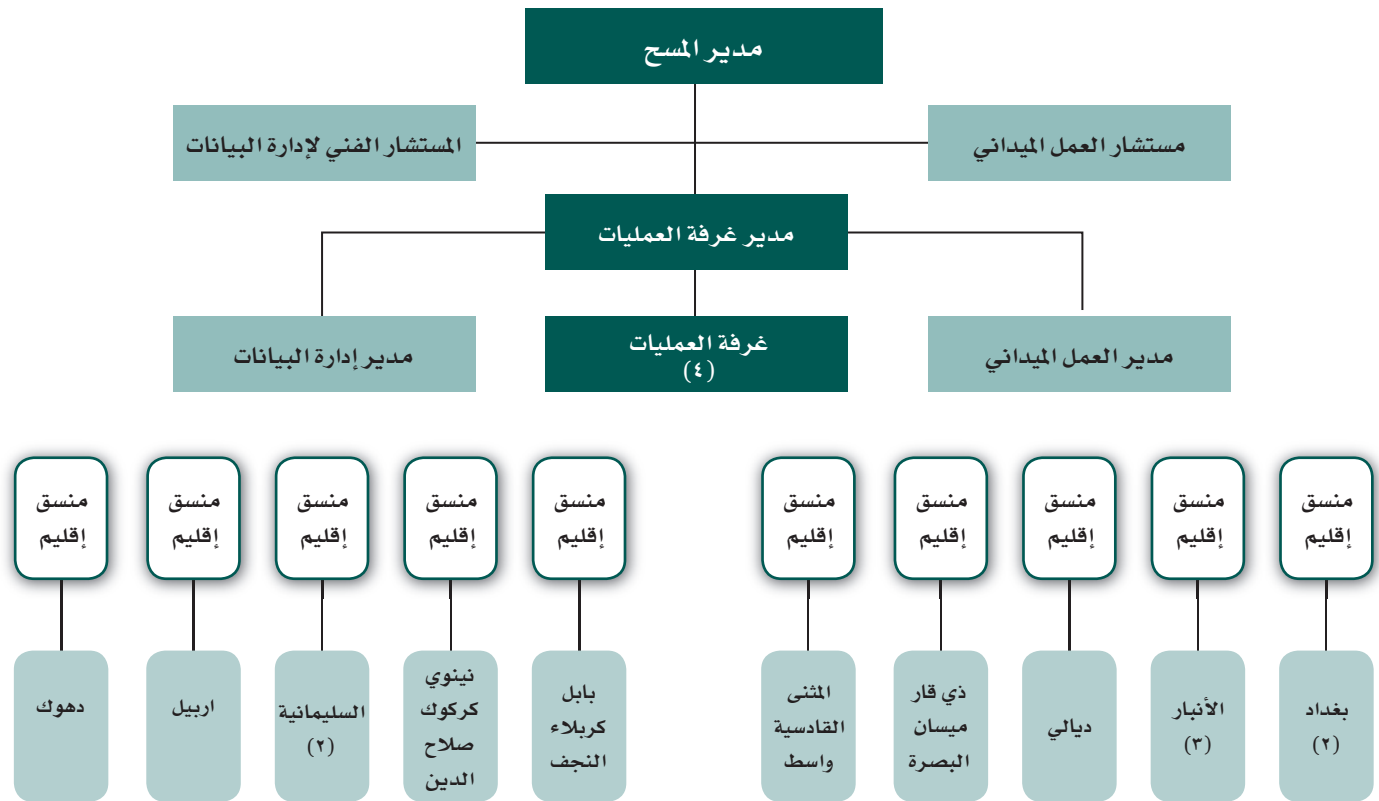
مدير مشروع المسح	:	رئيس الجهاز المركزي للإحصاء وتكنولوجيا المعلومات .
مدير غرفة العمليات	:	المدير العام للشؤون الفنية في الجهاز المركزي للإحصاء.
المستشار الفني لإدارة البيانات	:	رئيس هيئة الإحصاء في إقليم كردستان / أربيل .
مستشار العمل الميداني	:	مدير إحصاء السليمانية.
مدير العمل الميداني	:	مديرة إحصاءات أحوال المعيشة.
مدير إدارة البيانات	:	احد منتسبي دائرة الحاسبة الالكترونية في الجهاز.
منسقو الأقاليم	:	تألف من ( ١٤ ) شخصاً من الكادر الفني المتخصص في الجهاز أنيطت إليهم مهمة تدريب كوادر العمل في المحافظات بالإضافة إلى الإشراف على العمل وإجراءات التدقيق الميداني كل حسب الإقليم المناط به .
الإشراف المركزي على الإدخال	:	تألف من ( ١٠ ) من الكادر الفني المتخصص في دائرة الحاسبة في الجهاز تم تكليفهم بمتابعة العمل في إدخال البيانات في المحافظات واستلام الملفات المكتملة منها كل حسب الإقليم المناط به وتدقيق الملفات قبل إرسالها إلى مديرة إدارة البيانات .
منسقو المحافظات	:	كان هنالك ١٨ منسق محافظة يتمثل كل منهم بمدير إدارة الإحصاء في المحافظة ويكون دوره الرئيسي تسهيل إجراءات تنفيذ المسح والإشراف الإداري على فرق العمل الميداني وكادر المسح في المحافظة .
الإشراف المحلي	:	تألف من ( ٥٦ ) مشرف محلي تم التعاقد معهم ممن لهم خبرة في العمل الإحصائي أو من الذين شاركوا في تنفيذ مسح الجهاز السابقة ويتمثل دور كل منهم بإدارة فريق العمل المكلف به والمكون من (٢) باحثين ومدخل بيانات واحد وحضور قسم من المقابلات التي يجريها الباحثون وإجراء التدقيق المكتبي والميداني للاستمارات المنجزة.
الباحثون الميدانيون	:	تألف من ( ١٦٨ ) باحث ميداني تم التعاقد معهم وفق مواصفات ومؤهلات خاصة وتحددت مهمتهم بزيارة الأسرة وإجراء المقابلات وجمع البيانات عنها .
مدخلو البيانات	:	تألف من ( ٥٦ ) شخصاً تم التعاقد معهم وفق مؤهلات ومعايير خاصة وتحددت مهمتهم بإدخال البيانات في مراكز المحافظات كل حسب الفريق الذي يعمل بمعيته .
معدو القوائم والخرائط	:	تألف من (١٩) شخصاً (٢ في بغداد وواحد لكل محافظة) تم التعاقد معهم وفق مواصفات خاصة أنيطت اليهم مسؤولية تحديث وحدات المعاينة الأولية المختارة وإعداد قوائم بأسماء الأسر المتواجدة فيها بالإضافة إلى إعداد مخطط أو مرتسم يحدد كل وحدة معاينة أولية مختارة تسقط عليها الأبنية والدور السكنية في المحافظة التي تقع ضمن مسؤولية كل منهم .
سكرتير المحافظة	:	تألف من ( ١٨ ) شخصاً تم التعاقد معهم وفق شروط ومؤهلات خاصة وتحدد دورهم بإجراء المراسلات مع المركز والخاصة بالتقارير الدورية ونماذج التقويم والإشراف وكافة أنواع المراسلات الأخرى .

ط . نسبة الاستجابة

بلغ عدد الأسر المشمولة بالمسح ١٨١٤٤ أسرة وقد بلغت نسبة استجابة الأسر التي أنجزت مقابلتها ٩٨,٦ ٪ ( جدول ١-٣) . سجلت أعلى النسب في محافظات ميسان (٩٩,٨ ٪) و المثنى (٩٩,٧ ٪)و النجف (٩٩,٦ ٪). وسجلت أدنى النسب في محافظات دهوك (٩٢,٤ ٪) و ديالى (٩٢,٨ ٪) و الأنبار (٩٤,٣ ٪) . أما الأسر التي لم تنجز مقابلتها لسببٍ ما فقد بلغت نسبتها في عموم العراق ١,٣٩ ٪ وكانت كالاتي؛ أنجزت جزئيا ٠,٥٥ ٪، المعلومات غير مفيدة ٠,٠٦ ٪، رفضت المقابلة ٠,٣٢ ٪، الأسرة غير حاضرة ٠,٣٢ ٪، لم يعثر على الدار ٠,٠١ ٪، الوحدة السكنية غير مسكونة ٠,٠٨ ٪، الوحدة السكنية موسمية ٠,٠٣ ٪.

جدول ١-٣ : نسب الاستجابة حسب المحافظات			
المحافظة	نسبة الاستجابة	المحافظة	نسبة الاستجابة
دهوك	٩٢,٤	كربلاء	٩٨,٤
نينوى	٩٩,٥	واسط	٩٨,٢
سليمانية	٩٥,٧	صلاح الدين	٩٨,٨
كركوك	٩٨,٣	النجف	٩٩,٦
اربيل	٩٦,٥	القادسية	٩٩,٤
ديالى	٩٢,٨	المثنى	٩٩,٧
انبار	٩٤,٣	ذي قار	٩٨,٥
بغداد	٩٨,٦	ميسان	٩٩,٨
بابل	٩٨,١	البصرة	٩٨,٩
		الإجمالي	٩٨,٦

شكل ١-٢ : هيكل العاملين في المسح الاجتماعي والإقتصادي للأسرة



## ٦. العمل الميداني

### أ . برنامج الزيارات الميدانية

الزيارة الأولى ولغاية سحب السجل المذكور في الزيارة السابعة .

يبين الجدول ١-٤ برنامج الزيارات إضافة إلى توقيتات تسليم أقسام الاستمارة المنجزة من الباحث الميداني إلى مدخل البيانات لإدخالها ومن ثم تسليم جدول الأخطاء التي تظهر أثناء الإدخال إلى الباحث الميداني لغرض معالجتها عن طريق الرجوع إلى الأسرة .

بهدف متابعة تدوين بيانات الإنفاق اليومي للأسر واستيفاء بيانات أجزاء الاستمارة الخمسة بشكل دقيق وسليم ، تم إعداد برنامج زمني للزيارات الميدانية التي يقوم بها الباحث الميداني يتضمن (٧) زيارات ميدانية للأسرة بدءاً من التعرف على الأسرة وتسليمها دفتر التسجيل اليومي لتدوين بيانات الإنفاق في

جدول ١-٤: برنامج الزيارات وإدخال البيانات وتصحيح الأخطاء

الزيارة	استيفاء البيانات	إدخال البيانات	تصحيح الأخطاء
الأولى	توزيع دفتر التسجيل اليومي وحث الأسرة على تدوين بيانات الإنفاق اعتباراً من اليوم التالي وكذلك ملء بيانات القسم الأول		
الثانية	ملء الأقسام ٢ و٣ وسجل استخدام الزمن للأسرة الثانية في العنقود، ترحيل بيانات الإنفاق من دفتر التسجيل اليومي إلى القسم الحادي عشر		
الثالثة	ملء الأقسام ٤ ، ٥ ، ٦ ، ٧ وترحيل بيانات الإنفاق من دفتر التسجيل اليومي إلى القسم الحادي عشر		
الرابعة	ملء الأقسام ٨ ، ٩ ، ١٠ وسجل الزمن للأسرة الخامسة في العنقود / ترحيل بيانات الإنفاق من دفتر التسجيل اليومي إلى القسم الحادي عشر	استلام الجزء رقم (١) من الاستمارة	تسليم المرفوضات في اليوم التالي
الخامسة	ملء الأقسام ١٢ ، ١٣ ، ١٤ ، ١٥ ترحيل بيانات الإنفاق من دفتر التسجيل اليومي إلى القسم الحادي عشر	استلام تصحيحات الجزء رقم (١) واستلام الجزء رقم (٢)	تسليم المرفوضات في اليوم التالي بالنسبة للأجزاء رقم (١) ، (٢)
السادسة	ملء الأقسام ١٦ ، ١٧ ، ١٨ / ترحيل بيانات الإنفاق من دفتر التسجيل اليومي إلى القسم الحادي عشر		
السابعة	سحب دفتر التسجيل اليومي من الأسر وترحيل بيانات اليوم العاشر إلى القسم الحادي عشر ومراجعة البيانات غير المتسقة للأقسام التي تم استيفاء بياناتها إن وجدت	استلام تصحيحات الجزء رقم (١) و (٢) واستلام الجزء رقم (٣)	في الأيام الباقية من الموجة تسليم جداول الأخطاء المتبقية من الأجزاء كافة واستلام التصحيحات وإعادة تنفيذ البرنامج لحين إكمال الأخطاء

### ب . التوقيتات الزمنية للموجات

تم إعداد جدول بالتوقيتات الزمنية لموجات المسح (١٨) حيث يبين الجدول (١-٥) تاريخ بداية العمل لكل باحث من الباحثين الثلاثة في الفريق وتاريخ بدء التسجيل اليومي للإنفاق في السجل الذي يودع لدى الأسرة لمدة عشرة أيام ومن ثم نهاية العمل الذي يتضمن فترة تصحيح الأخطاء والمراجعة الميدانية .

لقد تم البدء بالمسح ٣٠ تشرين الأول ٢٠٠٦ واستمر لغاية ٨ تشرين الثاني ٢٠٠٧ . لقد عمل كل باحث لمدة ٣٦٠ يوماً : بدأ الباحث الأول العمل يوم ٣٠ تشرين الأول ٢٠٠٦ وانتهى يوم ٢٤ تشرين الاول ٢٠٠٧ . وبدأ الباحث الثالث عمله يوم ١٤ تشرين الثاني ٢٠٠٦ وانتهى يوم ٨ تشرين الثاني ٢٠٠٧ وهو التأريخ الذي يحدد تاريخ انتهاء المسح.

جدول ١-٥ : التوقيتات الزمنية للموجات

	الباحث	أول يوم عمل	بدء التسجيل بدفتر التسجيل اليومي	آخر يوم للعمل
الموجة الأولى	الباحث الأول	٢٠٠٦-١٠-٣٠	٢٠٠٦-١١-٠١	٢٠٠٦-١١-١٨
	الباحث الثاني	٢٠٠٦-١١-٠٦	٢٠٠٦-١١-٠٨	٢٠٠٦-١١-٢٥
	الباحث الثالث	٢٠٠٦-١١-١٤	٢٠٠٦-١١-١٦	٢٠٠٦-١٢-٠٣
الموجة الثانية	الباحث الأول	٢٠٠٦-١١-١٩	٢٠٠٦-١١-٢١	٢٠٠٦-١٢-٠٨
	الباحث الثاني	٢٠٠٦-١١-٢٦	٢٠٠٦-١١-٢٨	٢٠٠٦-١٢-١٥
	الباحث الثالث	٢٠٠٦-١٢-٠٤	٢٠٠٦-١٢-٠٦	٢٠٠٦-١٢-٢٣
الموجة الثالثة	الباحث الأول	٢٠٠٦-١٢-٠٩	٢٠٠٦-١٢-١١	٢٠٠٦-١٢-٢٨
	الباحث الثاني	٢٠٠٦-١٢-١٦	٢٠٠٦-١٢-١٨	٢٠٠٧-٠١-٠٤
	الباحث الثالث	٢٠٠٦-١٢-٢٤	٢٠٠٦-١٢-٢٦	٢٠٠٧-٠١-١٢
الموجة الرابعة	الباحث الأول	٢٠٠٦-١٢-٢٩	٢٠٠٦-١٢-٣١	٢٠٠٧-٠١-١٧
	الباحث الثاني	٢٠٠٧-٠١-٠٥	٢٠٠٧-٠١-٠٧	٢٠٠٧-٠١-٢٤
	الباحث الثالث	٢٠٠٧-٠١-١٣	٢٠٠٧-٠١-١٥	٢٠٠٧-٠٢-٠١
الموجة الخامسة	الباحث الأول	٢٠٠٧-٠١-١٨	٢٠٠٧-٠١-٢٠	٢٠٠٧-٠٢-٠٦
	الباحث الثاني	٢٠٠٧-٠١-٢٥	٢٠٠٧-٠١-٢٧	٢٠٠٧-٠٢-١٣
	الباحث الثالث	٢٠٠٧-٠٢-٠٢	٢٠٠٧-٠٢-٠٤	٢٠٠٧-٠٢-٢١
الموجة السادسة	الباحث الأول	٢٠٠٧-٠٢-٠٧	٢٠٠٧-٠٢-٠٩	٢٠٠٧-٠٢-٢٦
	الباحث الثاني	٢٠٠٧-٠٢-١٤	٢٠٠٧-٠٢-١٦	٢٠٠٧-٠٣-٠٥
	الباحث الثالث	٢٠٠٧-٠٢-٢٢	٢٠٠٧-٠٢-٢٤	٢٠٠٧-٠٣-١٣
الموجة السابعة	الباحث الأول	٢٠٠٧-٠٢-٢٧	٢٠٠٧-٠٣-٠١	٢٠٠٧-٠٣-١٨
	الباحث الثاني	٢٠٠٧-٠٣-٠٦	٢٠٠٧-٠٣-٠٨	٢٠٠٧-٠٣-٢٥
	الباحث الثالث	٢٠٠٧-٠٣-١٤	٢٠٠٧-٠٣-١٦	٢٠٠٧-٠٤-٠٢
الموجة الثامنة	الباحث الأول	٢٠٠٧-٠٣-١٩	٢٠٠٧-٠٣-٢١	٢٠٠٧-٠٤-٠٧
	الباحث الثاني	٢٠٠٧-٠٣-٢٦	٢٠٠٧-٠٣-٢٨	٢٠٠٧-٠٤-١٤
	الباحث الثالث	٢٠٠٧-٠٤-٠٣	٢٠٠٧-٠٤-٠٥	٢٠٠٧-٠٤-٢٢
الموجة التاسعة	الباحث الأول	٢٠٠٧-٠٤-٠٨	٢٠٠٧-٠٤-١٠	٢٠٠٧-٠٤-٢٧
	الباحث الثاني	٢٠٠٧-٠٤-١٥	٢٠٠٧-٠٤-١٧	٢٠٠٧-٠٥-٠٤
	الباحث الثالث	٢٠٠٧-٠٤-٢٣	٢٠٠٧-٠٤-٢٥	٢٠٠٧-٠٥-١٢
الموجة العاشرة	الباحث الأول	٢٠٠٧-٠٤-٢٨	٢٠٠٧-٠٤-٣٠	٢٠٠٧-٠٥-١٧
	الباحث الثاني	٢٠٠٧-٠٥-٠٥	٢٠٠٧-٠٥-٠٧	٢٠٠٧-٠٥-٢٤
	الباحث الثالث	٢٠٠٧-٠٥-١٣	٢٠٠٧-٠٥-١٥	٢٠٠٧-٠٦-٠١

	الباحث	أول يوم عمل	بدء التسجيل بدفتر التسجيل اليومي	آخر يوم للعمل
الموجة الحادية عشر	الباحث الأول	٢٠٠٧-٠٥-١٨	٢٠٠٧-٠٥-٢٠	٢٠٠٧-٠٦-٠٦
	الباحث الثاني	٢٠٠٧-٠٥-٢٥	٢٠٠٧-٠٥-٢٧	٢٠٠٧-٠٦-١٣
	الباحث الثالث	٢٠٠٧-٠٦-٠٢	٢٠٠٧-٠٦-٠٤	٢٠٠٧-٠٦-٢١
الموجة الثانية عشر	الباحث الأول	٢٠٠٧-٠٦-٠٧	٢٠٠٧-٠٦-٠٩	٢٠٠٧-٠٦-٢٦
	الباحث الثاني	٢٠٠٧-٠٦-١٤	٢٠٠٧-٠٦-١٦	٢٠٠٧-٠٧-٠٣
	الباحث الثالث	٢٠٠٧-٠٦-٢٢	٢٠٠٧-٠٦-٢٤	٢٠٠٧-٠٧-١١
الموجة الثالثة عشر	الباحث الأول	٢٠٠٧-٠٦-٢٧	٢٠٠٧-٠٦-٢٩	٢٠٠٧-٠٧-١٦
	الباحث الثاني	٢٠٠٧-٠٧-٠٤	٢٠٠٧-٠٧-٠٦	٢٠٠٧-٠٧-٢٣
	الباحث الثالث	٢٠٠٧-٠٧-١٢	٢٠٠٧-٠٧-١٤	٢٠٠٧-٠٧-٣١
الموجة الرابعة عشر	الباحث الأول	٢٠٠٧-٠٧-١٧	٢٠٠٧-٠٧-١٩	٢٠٠٧-٠٨-٠٥
	الباحث الثاني	٢٠٠٧-٠٧-٢٤	٢٠٠٧-٠٧-٢٦	٢٠٠٧-٠٨-١٢
	الباحث الثالث	٢٠٠٧-٠٨-٠١	٢٠٠٧-٠٨-٠٣	٢٠٠٧-٠٨-٢٠
الموجة الخامسة عشر	الباحث الأول	٢٠٠٧-٠٨-٠٦	٢٠٠٧-٠٨-٠٨	٢٠٠٧-٠٨-٢٥
	الباحث الثاني	٢٠٠٧-٠٨-١٣	٢٠٠٧-٠٨-١٥	٢٠٠٧-٠٩-٠١
	الباحث الثالث	٢٠٠٧-٠٨-٢١	٢٠٠٧-٠٨-٢٣	٢٠٠٧-٠٩-٠٩
الموجة السادسة عشر	الباحث الأول	٢٠٠٧-٠٨-٢٦	٢٠٠٧-٠٨-٢٨	٢٠٠٧-٠٩-١٤
	الباحث الثاني	٢٠٠٧-٠٩-٠٢	٢٠٠٧-٠٩-٠٤	٢٠٠٧-٠٩-٢١
	الباحث الثالث	٢٠٠٧-٠٩-١٠	٢٠٠٧-٠٩-١٢	٢٠٠٧-٠٩-٢٩
الموجة السابعة عشر	الباحث الأول	٢٠٠٧-٠٩-١٥	٢٠٠٧-٠٩-١٧	٢٠٠٧-١٠-٠٤
	الباحث الثاني	٢٠٠٧-٠٩-٢٢	٢٠٠٧-٠٩-٢٤	٢٠٠٧-١٠-١١
	الباحث الثالث	٢٠٠٧-٠٩-٣٠	٢٠٠٧-١٠-٠٢	٢٠٠٧-١٠-١٩
الموجة الثامنة عشر	الباحث الأول	٢٠٠٧-١٠-٠٥	٢٠٠٧-١٠-٠٧	٢٠٠٧-١٠-٢٤
	الباحث الثاني	٢٠٠٧-١٠-١٢	٢٠٠٧-١٠-١٤	٢٠٠٧-١٠-٣١
	الباحث الثالث	٢٠٠٧-١٠-٢٠	٢٠٠٧-١٠-٢٢	٢٠٠٧-١١-٠٨

ج. التدريب

جرى تدريب المدربين الأساسيين على ثلاثة مراحل. نفذت المرحلة الأولى في بيروت خلال شهر حزيران ٢٠٠٦ وتضمنت تدريباً نظرياً استمر لمدة (٧) أيام. ونفذت المرحلة الثانية في العراق، وأُخضع المتدربون فيها إلى تدريب تطبيقي من خلال قيام كل متدرب بملء استمارة المسح بكامل أجزائها ميدانياً لأسرتين تم اختيارهما بطريقة عشوائية. ونفذت المرحلة الثالثة في شهر تموز ٢٠٠٦ في عمّان وشارك فيها فريق المدربين الأساسيين المتمثل بمنسقي الأقاليم ومنسقي المحافظات. وتضمنت هذه المرحلة مناقشة المشاكل والتحديات التي واجهت المدربين خلال التطبيق الميداني للاستمارة وإعداد المدربين الأساسيين وتأهيلهم لتدريب كوادر العمل في المحافظات. في شهر أيلول ٢٠٠٦ تم فتح (٩) مراكز تدريبية في أنحاء العراق لتدريب المشرفين المحليين والباحثين الميدانيين ومدخلي البيانات

استمر التدريب فيها لمدة (٢٢) يوماً وفق برنامج أُعد لهذا الغرض تضمن تدريباً نظرياً وتطبيقاً عملياً على إستيفاء البيانات وكذلك التدريب على كيفية إدخال بيانات الاستمارة التي استوفيت من قبل المتدربين خلال التطبيق الميداني لاختبار برنامج الإدخال.

وقد تم فتح هذه المراكز في كل من السليمانية ، اربيل ، كركوك، نينوى، بغداد (مركزان) ، النجف، القادسية وذي قار . وقد شارك في التدريب (١٦٨) باحثاً ميدانياً ، (٥٦) مشرفاً محلياً، (٥٦) مدخل بيانات (١٨) سكرتير محافظة ، بالإضافة إلى تدريب عدد من الموظفين الدائمين في مديريات الإحصاء في المحافظات بواقع (٣) أشخاص عدا بغداد (٥) كاحتياط بديل في حالة حدوث أي طارئ.

#### د . الإدخال اللامركزي للبيانات والمتابعة الميدانية ونماذج التقويم والإشراف

أذا أخذنا بنظر الاعتبار طول فترة العمل الميداني للمسح الإجتماعي والإقتصادي للأسرة الذي امتد لمدة اثني عشر شهراً متواصلة تم خلالها إجراء ٧ مقابلات لكل أسرة من الأسر المشمولة بالعينة والبالغ عددها ١٨١٤٤ أسرة من خلال ١٨ موجة امتدت كل واحدة منها لفترة ٢٠ يوما ومستوى التفاصيل المطلوب جمعها ميدانياً، كان لابد من بناء نظام متابعة دقيق ومستمر لضمان التغطية الصحيحة للخصائص الإجتماعية والإقتصادية للأسرة كماً ونوعاً .

بعد الانتهاء من ملء بيانات الجزء الأول من الاستمارة من قبل الباحثين وتدقيقها من قبل المشرفين المحليين ، يسلم هذا الجزء إلى مدخل البيانات في الفريق حيث يقوم بإدخال البيانات وإصدار تقرير المرفوضات الخاص به الذي يؤثر القيم الشاذة وغير المنطقية . يقوم مدخل البيانات بإرسال هذا التقرير إلى الفريق الميداني للمتابعة وإجراء التصحيحات اللازمة أثناء استمرار وجود الباحثين في الميدان لملء بيانات الجزء الثاني من الاستمارة . بعد الانتهاء من ملء بيانات الجزء الثاني يتم تسليم بيانات هذا الجزء مع تقرير تصحيح الأخطاء للجزء الأول إلى مدخل البيانات ليقوم بدوره بتصحيح أخطاء الجزء الأول وإدخال بيانات الجزء الثاني .... وهكذا تستمر هذه الدورة لبقية أجزاء الاستمارة.

لقد عمل الفريق الأساس للمسح ، المشرف على العمل الميداني بشكل وثيق مع خبراء البنك الدولي حيث أولوا جميعاً اهتماماً استثنائياً لضمان توفير المؤشرات بالدقة والشمولية المطلوبة . فعند تشخيص خطأ ما ، يتم اتخاذ الإجراءات التصحيحية اللازمة وإصدار التعليمات

وتعميمها فوراً على مراكز العمل في المحافظات . ولتسهيل عملية المتابعة والتدقيق المكتبي ، تمت معالجة البيانات لامركزيا في مراكز المحافظات مما ساعد في تلافي الأخطاء المحتملة خلال دورة كل موجة .

لقد كانت عملية متابعة المسح ميدانيا منظمة وتتمتع بدرجة من المرونة معتمدة على المعلومات التي تصل من الميدان من خلال استمارات الإشراف التالية :

نموذج تقويم رقم (١): التدقيق المكتبي لكافة الاستمارات.

نموذج تقويم رقم (٢): تقييم أداء الباحث الميداني.

نموذج تقويم رقم (٣): إعادة المقابلة.

نموذج تقويم رقم (٤): منسق المحافظة.

نموذج تقويم رقم (٥): تدقيق وسيطرة إقليمية للمشرف الإقليمي.

نموذج تقويم رقم (٦): تقييم غرفة العمليات للعمل في المحافظة.

### ٧. معالجة البيانات وتدقيقها

#### أ. حزمة البرامجيات

تم استخدام نظام CSPro في بناء منظومة معالجة البيانات، وهو نظام متخصص في إدخال ومعالجة بيانات التعدادات السكانية والمسوح الأسرية . وكذلك تم استخدام VBasic في بناء النافذة الرئيسية للمنظومة.

لقد تم وضع قواعد تدقيق على اغلب الحقول والشاشات لغرض السيطرة على البيانات المدخلة ، وقد استخدمت قواعد التدقيق هذه لتحقيق الأهداف الآتية:

- تأمين دقة إدخال البيانات وتحرير بيانات استمارة المسح.
- التأكد بان التعليمات والقواعد الخاصة بملء الاستمارة قد تم إتباعها بشكل سليم أثناء المقابلة (مثلا القفز بين حقول الاستمارة أينما وجد توجيه حول ذلك وتصفية البيانات) .
- القدرة على تشخيص ومتابعة وتصحيح حالات عدم الاتساق بالبيانات .

لقد استخدمت البرامج التالية في إدخال وتدقيق ومعالجة البيانات:

- إدخال البيانات: لقد أستخدم أل CSPro بدرجة أساسية في كتابة نظام الإدخال ، وتم بناء الشاشات بالشكل الذي يتطابق مع ترقيم فقرات الاستمارة وأسماء الحقول فيها.

مرحلتين زمنيتين منفصلتين : الأولى خلال عمليات الإدخال والثانية عندما تكون البيانات قد أدخلت تماما باستخدام نفس برنامج الإدخال مع تكييفه أما للعمل المتفاعل أو بدون تدخل من مدخل البيانات .

**التحليل الإحصائي:** بعد تصدير البيانات من CSPro إلى SPSS، تقوم وحدة تحليل ألبينات باستخدام أوامر البرنامج لتشخيص القيم الشاذة وغير المنطقية بالإضافة إلى تدقيق بعض المتغيرات .

**خبراء البنك الدولي بالتنسيق مع فريق إدارة البيانات في الجهاز المركزي للإحصاء وتكنولوجيا المعلومات:** يستخدم خبراء البنك الدولي الفنيون برامج إضافية في أل SPSS و أد Stata لاختبار وتصحيح حالات عدم الاتساق المتبقية في ملفات البيانات . تكشف هذه البرامجيات الأخطاء من خلال تحليل فقرات الاستمارة حسب المعالم المتوقعة لكل مؤشر .

### ٨. تنظيم واستخدام تقرير الجداول

#### أ . تنظيم التقرير

يتضمن الجزء الثاني من التقرير (١٠) أقسام رئيسة من الجداول المتتابقة مع الأقسام المقابلة لها في استمارة المسح .

- الخصائص الديموغرافية
- السكن
- الصحة
- القوى العاملة
- استخدام الزمن
- الإنفاق
- القروض والإعانات والمخاطر

يشتمل كل قسم على جداول تفصيلية تلخص الفقرات الأساسية لنتائج المسح. وتبين معظم الجداول توزيعات حسب النسب المئوية للأفراد والأسر. وفي معظم الحالات تفصل المتغيرات إلى فئات مثلا على مستوى المحافظة، ريف وحضر، حسب الجنس ومستوى الدخل. كما يوجد جدول مفصل في كل قسم، عدا القسم السادس الخاص باستخدام الزمن، يلخص المؤشرات الرئيسة ويبين العدد الحقيقي للملاحظات ونسبها المئوية.

ويُختتم الجزء الثالث من هذا التقرير بمجموعة من الملاحظات تتعلق بحدود الثقة والأخطاء المعيارية والتصنيفات الإحصائية المستخدمة في ترميز الاستمارة وأقسام استمارة المسح وتعليمات تنفيذ العمل الميداني بالإضافة إلى نماذج الإشراف والتقييم.

- تدقيق البيانات وضمان اتساقها :** لقد استخدم CSPro لإصدار تقارير المرفوضات في اللغات الثلاثة المستخدمة في المسح (العربية والانكليزية والكردية) . وقد أعد هذا النظام بحيث يستطيع أن يشخص ويصدر تقرير حول ٣١٥ حالة غير منطقية في البيانات .
- ترحيل البيانات إلى النظام لإنتاج جداول الإخراج:** لقد تم استخدام SPSS لإنتاج جداول الإخراج وللتحليل الإحصائي للبيانات بواسطة برنامج منفصل تم تصميمه لنقل البيانات الخام إلى قاعدة بيانات أل SPSS . أن عملية ترحيل البيانات تنتج ١٢ ملف متطابقة مع مختلف أقسام الاستمارة .

- معالجة بقية المرفوضات :** لقد تم استخدام Stata لبناء محفظة برامج تدقق وتصحح الأخطاء والمرفوضات المتبقية في ملفات البيانات عند انتهاء العمل الميداني . أن الركيزة الأساسية لهذه البرامج هي اعتمادها على الأساليب الرياضية والإحصائية والمقارنة بين الأسر والمحافظات لتشخيص وتعديل القيم الشاذة ولتعديل هذه القيم بشكل آلي . وعند انتهاء هذه البرامج من عملها ، يتم تحويل ملفات البيانات من Stata إلى SPSS لإصدار جداول الإخراج .

- الوصول إلى البيانات عن بعد :** لقد تمت الاستفادة من خدمة Log-Me-In من خلال الانترنت لتمكين فريق إدارة البيانات من متابعة وسحب ملفات البيانات من موقع مركزي من حاسبات إدخال البيانات في الميدان .

#### ب. مراحل معالجة البيانات

لغرض تأمين الدقة والاتساق ، تم تدقيق البيانات في المراحل التالية:

**الباحث الميداني :** يقوم الباحث بالتدقيق والتأكد من أن كافة إجابات الأسر عن أسئلة الاستمارة واضحة وصحيحة ويكتب رموزاً بخط اليد لكل حقل. وتجرى بعض الحسابات ضمن الاستمارة .

**المشرف المحلي:** يقوم المشرف المحلي بتدقيق الاستمارة للتأكد أنها استكملت بشكل صحيح قبل إرسالها إلى مدخل البيانات.

**إدارة البيانات :** يتم خلال عملية إدخال البيانات تشخيص الفقرات المرفوضة من خلال برنامج تدقيق إتساق البيانات ومنطقيتها بالاستناد إلى قواعد التدقيق ومديات الأسعار المحددة في البرنامج. تطبق نفس أدوات السيطرة هذه على



#### ب . ملاحظة تحذيرية حول البيانات المتعلقة بالأسعار

أن بيانات المسح الإجمالي والإقتصادي ستخضع الى المزيد من المعالجة والتحليل لتوفير إطار لتخطيط سياسات مبنية على الحقائق . في الوقت الحاضر ، يجب أن يتم التأكيد أن العرض الوصفي للبيانات في القسم الثاني من تقرير الجداول هذا يجب أن لا يخلق ارتباكاً أو تشويشاً مع تحليل هذه البيانات لأن تقرير الجداول ما هو إلا عرض لنتائج المسح على شكل جداول منظمة .

من المهم جدا ملاحظة أنه لم يجر أي تعديل هنا على الاختلافات في الأسعار أو على التضخم عبر مناطق العراق المختلفة . ففريق المسح سحب عينة من الأسر من كل منطقة في العراق وكان الفريق البحثي في الميدان لفترة زادت قليلا عن السنة. وهذا يعني أن البيانات المتعلقة بالأسعار ، مثل إنفاق الأسرة وكذلك غالبية البيانات المتعلقة بالدخل والقروض والمساعدات ، يتطلب تعديلها حسب الاختلافات في الأسعار في الزمان والمكان. ولا تصح المقارنة بدون إجراء التعديل

حسب التغيرات في قيمة الدينار العراقي . فالمؤشرات الإحصائية، مثل المتوسطات ، لا يمكن أن تتم دون ذلك. ونفس الشيء ينطبق على التغيرات الكبيرة التي طرأت على قيمة الدينار العراقي مقابل العملات الأخرى خلال سنة جمع البيانات . وهكذا ، فأن تحويل الأسعار من الدينار العراقي الى عملات أخرى مثل الدولار الأمريكي واليورو هو خارج إطار تقرير الجداول هذا . ويجري حاليا إجراء مثل هذه التعديلات لكن يجب أن لا تستخدم البيانات المعروضة في الجداول لهذا الغرض.

لقد تم تصميم المسح الإجمالي والإقتصادي للأسرة في العراق للحصول على البيانات الرئيسية التي تساعد صانعي السياسة في العراق على تقييم الرفاه الإجمالي ورسم طريق المستقبل. إن تقرير الجداول الحالي لا يوفر سوى نظرة أولى على البيانات، فهي لا تمثل التحليل. ولا يمكن رسم تطبيقات سياسية من هذه البيانات . سيتم لاحقاً إصدار عمل تحليلي مفصل وعميق، على سبيل المثال ، تحليل الفقر والتفاوت ، والذي يمثل الخطوة التالية لهذا المسعى والجهد .

## ٩ . خلاصة بالمؤشرات المهمة التي تعرضها الجداول

#### الخصائص الديموغرافية

خصائص الأسرة : في المتوسط ، تتألف الأسرة من ٦ , ٩ فرد (جدول رقم ١ - ٦) ويشير التوزيع العمري للأفراد إلى أن ٣٩ , ٨ ٪ منهم أطفال دون الخامسة عشر من العمر. ١٨ , ٢ ٪ من الأسر ليس لديها أطفال يعيشون معها بينما ٣١ , ٣ ٪ من الأسر في الريف و ١٥ , ٥ ٪ في الحضر لديهم خمسة أطفال أو أكثر (جدول رقم ١- ٥) .

التوزيع السكاني حسب البيئة : تبلغ نسبة السكان الحضر ٧٠ , ٩ ٪ حيث يعيش ٤١ , ٥ ٪ منهم في مراكز المحافظات و ٢٩ , ٤ ٪ في المناطق الحضرية الأخرى. أعلى نسبة من السكان الحضرالى مجموع سكان المحافظة هي في محافظة بغداد (٩٢ , ٧ ٪) وتليها اربيل (٨١ , ٦ ٪) فالسليمانية (٨٠ , ٨ ٪) . وتوجد أعلى نسبة من سكان الأرياف في محافظة ديالى (٥٥ , ٧ ٪) وتليها صلاح الدين (٥٤ , ٧ ٪) فالمتثنى (٥٠ , ١ ٪) ، (جدول ١-٣) .

حركة السكان : يعيش ٦١ , ٨ ٪ من السكان في منازلهم الحالية منذ ٢٠ سنة أو أكثر ولكن هناك ٣ , ٩ ٪ من السكان يعيشون في مواقعهم الحالية منذ سنتين أو أقل . مع ذلك هناك ١١ , ٤ ٪ من السكان في محافظة ميسان و ١٠ , ٤ ٪ في السليمانية يعيشون في منازلهم الحالية منذ سنتين أو أقل(جدول ٢-٢ ) .

#### السكن والبيئة

ملكية المسكن : يمتلك ٧٨ , ٦ ٪ من السكان المساكن التي يعيشون فيها . وتتراوح هذه النسبة من ٦٢ , ٧ ٪ في بغداد إلى ٩٣ , ٦ ٪ في المتثنى. أما في المناطق الريفية ، فيمتلك ٨٩ , ٢ ٪ من السكان المساكن التي يعيشون فيها مقارنة بنسبة ٧٢ , ٢ ٪ في مراكز المحافظات (جدول ٢- ٣٥) .

المشاركة في المكان : يعيش ٨١ , ٣ ٪ من الأفراد في وحدات سكنية تقطنها أسرة واحدة فقط. مع ذلك ، ٦ , ١ ٪ من الأفراد في البصرة و ٥ , ٧ ٪ في النجف يعيشون في وحدات سكنية تقطنها أربعة أسر أو أكثر (جدول ١-٢) . هناك ٥١ غرفة لكل ١٠٠ شخص أي بمعدل شخصين لكل غرفة تقريبا و ٣ , ٣ شخص لكل غرفة نوم حيث تنخفض هذه النسبة إلى ٢ , ٨ شخص لكل غرفة نوم في كل من بغداد والأنبار وصلاح الدين وترتفع إلى ٤ أشخاص لكل غرفة نوم في كل من ميسان وكربلاء (جدول ٢-١١) .

الظروف البيئية السيئة : النسب التالية من السكان يعانون ظروفا بيئية سيئة في منازلهم : مياه راكدة ٥٦ , ٤ ٪ ، حشرات وقوارض ٤٩ , ٩ ٪ ، رطوبة عالية ٣٩ ٪ ، مجاري مفتوحة ٣٦ , ٣ ٪ ، أكوام من النفايات القريبة

من المسكن ٣٦ , ١ ٪ ، مخاطر أمنية ٣٠ , ٧ ٪ ، إضاءة ضعيفة ٢٨ , ٢ ٪ ، روائح كريهة ٢٨ , ٢ ٪ ، غبار ٢٨ , ١ ٪ ، ضوضاء ٢٢ ٪ ، تهوية غير كافية ١٥ , ١ ٪ ، دخان وغازات ١٢ , ٨ ٪ (جدول ٢-٤٠) .

تصريف المياه القدرة : يمتلك نصف الأفراد أحواض تعفين في منازلهم لتصريف المياه القدرة حيث تتراوح نسبتهم بين أكثر من ٩٠ ٪ في ديالى والأنبار إلى عدم توفر هذه الأحواض من الناحية العملية في اربيل . بشكل عام يستخدم ٢٦ , ٨ ٪ من الأفراد شبكة المجاري العامة : أكثر من ثلثي الأفراد في بغداد والسليمانية. وعمليا ، ينعهد هذا الاستخدام في محافظة نينوى. ويستخدم ١٥ , ١ ٪ من الأفراد المجاري المكشوفة حيث تتراوح هذه النسبة بين الثلثين في اربيل إلى انحسار استخدام هذه الوسيلة في بغداد والأنبار ودهوك (جدول ٢-١٧) . يعيش حوالي ٧٤ , ١ ٪ من الأفراد في مساكن تحتوي على مرافق صحية داخلية مخصصة لاستخدام الأسرة حصراً في حين نسبة ٩ , ١ ٪ يشتركون مع أسرة أخرى في استعمال المرافق الصحية الداخلية و ١٤ ٪ يستخدمون مرافق خارجية مخصصة لاستخدام الأسرة فقط (جدول ٢-٢٥) . بشكل عام ، ٥٥ , ٤ ٪ من الأفراد يتخلصون من النفايات برميها خارج منازلهم في حين يعيش ٢٨ , ٧ ٪ من الأفراد في أسر حيث تجمع منها النفايات من قبل البلدية (جدول ٢-١٦) .

تجهيز الماء : يعيش ٨١ , ٣ ٪ من الأفراد في منازل مرتبطة بشبكة الماء العامة حيث تتراوح هذه النسبة من ٩٨ , ٣ ٪ في بغداد إلى ٤٥ , ٦ ٪ من الأفراد فقط في المناطق الريفية (جدول ٢-١٨) . ومع ذلك فأن ١٢ , ٥ ٪ من الأفراد المرتبطين بشبكة الماء العامة فقط أشاروا إلى أن توفير الماء مستقر لديهم في حين أشار ٢٩ , ٢ ٪ أن هناك انقطاعات يومية و ١٧ , ٦ ٪ أشاروا إلى أن الماء يتوفر بشكل ضعيف و ١٦ , ٤ ٪ إلى أن الإنقطاعات تحدث أكثر من مرة في الأسبوع (جدول ٢-١٩) . أما في المناطق الريفية فتستخدم نسبة ٢٦ , ١ ٪ من الأسر الماء من نهر او قناة و ٩ , ٥ ٪ يحصلون على الماء بواسطة السيارات الحوضية و ٨ , ٢ ٪ من بئر مكشوف و ٤ , ٧ ٪ من حنفية عامة (جدول ٢-١٨) .

الكهرباء : تعد شبكة الكهرباء العامة المصدر الرئيس للطاقة الكهربائية لنسبة ٧٦ , ٤ ٪ من الأفراد (جدول ٢-٢٨) ، على أية حال ، توفر هذه الشبكة الطاقة الكهربائية بمعدل ٧ , ٩ ساعات يوميا. ويقل هذا المعدل إلى أدناه في بغداد حيث تتوفر الطاقة الكهربائية بمعدل ٥ ساعات يومياً فقط (جدول ٢-٢٠) . ويتمكن ٢٢ , ٤ ٪ من الأشخاص فقط من الاعتماد على توفير الطاقة الكهربائية لمنازلهم من الشبكة العامة منفردة في حين



يقوم ٧٥٪ من الأفراد بتعزيز ما يحصلون عليه من الكهرباء من الشبكة العامة بمصدر أو مصدرين آخرين للطاقة (جدول ٢-٢٩) .
في المتوسط ، توفر المولدات المشتركة ٤,٦ ساعات يوميا من الطاقة الكهربائية وتوفر المولدات الخاصة ٤ ساعات إضافية يوميا (جدول ٢-٣٠) .

التلفزيون: أشار ٢,٩٥٪ من الأفراد أن هناك جهاز تلفزيون في منازلهم والذي يعتبر أهم سلعة من بين ٣٦ سلعة معمرة (جدول ٢-٥٩) .
أشار ٨,٨٧٪ من الأفراد أنهم يشاهدون التلفزيون بمعدل ٤,٣ ساعات يوميا ، ويرتفع معدل ساعات المشاهدة قليلا بالنسبة للذكور وينخفض قليلا بالنسبة للإناث (جدول ٦-١) .

الهواتف والانترنت : يبلغ متوسط عدد الهواتف النقالة ١,٥٦ هاتف لكل أسرة حيث يرتفع هذا المعدل إلى ٦,٢ هاتف لكل أسرة في محافظتي السليمانية وأربيل وينخفض إلى أدنى مستوى في الأنبار (٤,٠) هاتف لكل أسرة . وهناك في المعدل ما يقل عن ٣,٠ هاتف أرضي لكل أسرة في المناطق الحضرية و ٣,٠٠٠ هاتف فقط في المناطق الريفية . أما خدمات الانترنت فتمتلك ٣,٠٪ من الأسر فقط ارتباطا مباشرا بهذه الخدمة في منازلهم (جدول ٢-٥٨) .

ملكية المركبات : أشار ٣,٢٥٪ من الأفراد بتوفر سيارة خاصة لدى أسرهم للاستخدام الشخصي حيث تنخفض هذه النسبة إلى ٥,١٣٪ في ميسان و ٩,١٦٪ في بغداد وترتفع إلى ٧,٥٢٪ في اربيل . بالإضافة إلى ذلك ، أشار ٤,١٪ من الأفراد بتوفر باص نقل صغير أو متوسط لدى الأسرة ، كما إن ٤,١٪ من الأفراد تمتلك أسرهم سيارة تكسي والتي تستخدم أيضا لأغراض الأسرة (جدول ٢-٥٩) .

### التعليم والثقافة

معرفة القراءة والكتابة والتكلم بلغة ثانية : ٩,٨٠٪ من العراقيون ممن تزيد أعمارهم عن ١٠ سنوات هم متعلمون، ٤,٨٨٪ ذكور و ٦,٧٣٪ إناث (جدول ٣-١٠). ومن بين الذين تزيد أعمارهم عن ١٠ سنوات هناك ٢,٨٢٪ يتكلمون و ٨,٨٩٪ يقرأون و ٩,٨٨٪ يكتبون لغة غير لغة الأم (جدول ٣-٢) .

الاتحاق بالمدرسة : يبلغ معدل الالتحاق بالدراسة الابتدائية بين العراقيين بعمر ٦-١١ سنة ٨,٨٤٪ حيث تبلغ هذه النسبة أدناها (١,٧٠٪) بين بنات الريف (جدول ٣-٥). وتظهر الفجوة بين الريف والحضر وبين الإناث والذكور في المرحلتين المتوسطة والإعدادية ، فمثلا ٥,٤٥٪ من الأولاد بعمر ١٢-١٤ سنة و ٥,٤١٪ من البنات في نفس الفئة العمرية في الحضر هم في مرحلة الدراسة المتوسطة مقارنة بنسبة ٨,٢٨٪ من الأولاد و ٦,١٦٪ من

البنات في الريف (جدول ٣-٦) . ويلتحق ٨,٢٥٪ من الأولاد بعمر ١٥-١٧ سنة و ١,٢٥٪ من البنات بنفس العمر بالدراسة الإعدادية في الحضر بينما تنخفض هذه النسبة إلى ٥,١٤٪ من الأولاد و ٢,٧٪ فقط من الإناث في الريف (جدول ٣-٧) .

### الصحة

**الإنجاب والحمل**: ان ٧,٣٩٪ من كل النساء المتزوجات قد حصلت لديهن ولادة خلال السنتين الماضيتين (جدول ٤-١٣) و ٨,١١٪ من النساء العراقيات هن حوامل خلال فترة الإسناد الزمني للمسح (جدول ٤-١٤).
الكلفة عامل حاسم عند الإصابة : تعتبر الكلفة سببا قويا لعدم البحث عن الخدمة الطبية ويعادل عشرة أضعاف أي سبب آخر :عدم توفر خدمة مناسبة أو عدم توفر طبيب أو طبيبة أو ممرضة أو الاهتمام بالأمان أو أسباب إجتماعية (جدول ٤-١٢) .

التداعيات الإنسانية للنزاع المدني : تعزى ٩,٤٪ من الإصابات خلال الشهر السابق من يوم المكافحة بشكل مباشر إلى الاضطرابات المدنية المسلحة (جدول ٤-٧). إن نسبة الإعاقة البالغة ٣,١٤٪ التي سببتها الحرب والاضطرابات المدنية المسلحة والألغام الأرضية والضربة الكيميائية واليورانيوم المنضب أكبر قليلاً من نسبة الإعاقة التي تسببها أمراض لا تتعلق بالعمل (جدول ٤-٢) .

### القوى العاملة واستخدام الزمن

مساهمة القوى العاملة والبطالة : ترتفع مساهمة القوى العاملة مع ارتفاع المستوى التعليمي. فبين الأشخاص بعمر ١٥ سنة فما فوق ، تساهم نسبة ٢,٢٤٪ من الأميين فقط في قوة العمل مقارنة بنسبة ٦,٩٢٪ ممن حصلوا على شهادة عليا (جدول ٥-٣) . بلغت النسبة الإجمالية للبطالة ٧,١١٪ للرجال والنساء ولو أن هذه النسبة أعلى بين الشباب البالغين ٩,١٦٪ بين الأعمار ٢٠-٢٤ من الرجال و ٧,٣٥٪ بين نفس الأعمار من النساء (جدول ٥-٣) .

التشغيل لدى القطاع العام : يعمل ثلث العراقيين العاملين بأجر لدى القطاع الحكومي ٤,٣٠٪ و ١,٢٪ لدى القطاع العام (جدول ٥-٢١) . وعلى العموم فأن نسبة ٦,٤٥٪ من المشتغلين البالغين يعملون في وظائف مشمولة بنظام التقاعد والضمان الإجتماعي (جدول ٥-٢٣) .

أنشطة الرجال وأنشطة النساء : تقضي النساء في المتوسط ٤ ساعات يوميا (٢٤٢ دقيقة) في تحضير الطعام وتنظيف البيت ورعاية الأطفال مقارنة مع ٢٨ دقيقة يقضيها بالعمل في وظائف والتنقل من وإلى العمل

على عكس الرجال الذين يقضون حوالي ٤ ساعات يوميا (٢٣٤ دقيقة) في العمل في وظائف والتنقل من وإلى العمل ويقضون ١٠ دقائق يوميا فقط في تحضير الطعام وتنظيف المنزل والعناية بالأطفال (جدول ٦-١) .

### الحصة الغذائية

الحصة التموينية : تمتلك ٧,٩٩٪ من الأسر بطاقة تموينية واحدة على الأقل (جدول ٧-١). وخلال فترة المسح ، استلمت ١,٧٩٪ من الأسر حصة الطحين خلال الشهر السابق ، لكن ١,٥٨٪ فقط استلمت حصة الرز (جدول ٧-٦). وتشكل حصة الطحين المستلمة ٤,٥٥٪ من الطحين المستهلك في الشهر السابق (جدول ٧-٩) .

### القروض والمساعدات والمخاطر

الاقتراض : تترتب بذمة ٨,٣٧٪ من الأسر قروضا وديونا أو سلفاً تستحق الدفع لمؤسسات وأسر أخرى، وترتفع هذه النسبة قليلا في المناطق الريفية عما هي عليه في المناطق الحضرية (جدول ١٠-١). نسبة ٤,٨١٪ من هذا الاقتراض هي من أقرباء في العراق أو خارجه أو أصدقاء وجيران و ٧,١٠٪ من تجار (جدول ١٠-٢)

المساعدات : استلمت ٧,٦٠٪ من الأسر نوعاً من المساعدة خلال السنة السابقة وبضمنها ١,٤٤٪ من الحكومة و ٢,١٤٪ من أصدقاء وأقارب و ١,٢٪ من منظمات دولية و ٣,٠٪ من مؤسسات القطاع الخاص (جدول ١٠-٥) .

المخاطر من العنف : خلال الإثني عشر شهراً الماضية ، تأثرت ٦,٦٪ من الأسر بشكل مباشر من العنف بسبب الأوضاع غير الاعتيادية، تأثرت ٢٪ من الأسر بعمليات الخطف والتهديد بحياتها و ٩,٢٪ تأثرت بأنواع أخرى من العنف (جدول ١٠-٧) ويعيش ٧,٣٠٪ من الأفراد في بيوت تأثرت بمخاطر أمنية (جدول ٢ - ٤٠)

### الإنفاق

توزيع الإنفاق : بشكل عام ، يذهب ٦,٣٥٪ من إنفاق الأسرة على الغذاء حيث تتراوح هذه النسبة من ١,٢٤٪ في اربيل إلى ٥,٤٤٪ في الأنبار. وظهر أيضا أن ٢٩٪ من الإنفاق على السكن والماء والبنزين والكهرباء والوقود و ٤,١٠٪ على النقل حيث تتراوح هذه النسبة بين ٢,٤٪ في ديالى و ٦,٢٠٪ في اربيل (جدول ٨-٣) .

السلع المعمرة : تحتوي ٥,٩٣٪ من المنازل على طباخ كهربائي أو غازي و ٩,٨٨٪ على ثلاجة و ٣,٨٨٪ على صحن للأقمار الصناعية. وبين السلع الأقل شيوعا في بيوت الأفراد هي غسالة الصحون ٢,٠٪ فقط

والدرجة النارية ٣,٣٪ وحاسبة شخصية ٤,٧٪ ودراجة هوائية ٧,١٥٪ (جدول ٢-٥٩) .

### الدخل

مصادر الدخل : تستلم الأسر ٣,٤٥٪ من دخلها من الأجور والرواتب و ٢٥٪ من دخل العاملين لحسابهم ودخول أصحاب العمل و ٨,١٩٪ من عائد الملكية و ٢,٥٪ من الرواتب الإجتماعية و ٧,٤٪ من التحويلات. على أية حال ، تتباين هذه النسب حسب الموقع الجغرافي ، فمثلا تشكل الأجور والرواتب ٤,٣١٪ من دخل الأسرة في النجف إلا أنها تشكل ٧,٥٦٪ في البصرة . ويشكل دخل العاملين لحسابهم ودخول أصحاب العمل ٨,٨٪ من دخل الأسرة في ديالى إلا أنها تشكل ١,٤٣٪ في النجف . أما عائد الملكية فيشكل ٢,١٤٪ من دخل الأسرة في المثنى ولكنه يشكل ٣,٢٧٪ في اربيل (جدول ٩-٣) .

## الجزء الثاني

# جداول البيانات

### الرموز

البيانات غير متوافرة	..
لا ينطبق	-
القيمة اكبر (أو اصغر) من صفر ولكنها صغيرة بحيث تصبح صفر عند التقريب إلى عدد المراتب العشرية المعروضة	(.)

القسم الأول

الخصائص الديمغرافية

جدول ١ مؤشرات إجمالية للخصائص الديمغرافية حسب التفصيل الوارد بالاستمارة (الغلاف والقسم ١) ( ألف فرد)

التفصيل	مركز محافظة	بقية الحضر	ريف	العراق	المشاهدات الفعلية (عدد)
الجنس					
ذكر	٦٣٠٢	٤٤٤٧	٤٣٧٣	١٥١٢٢	٦٣٣٩٤
أنثى	٦١٩٧	٤٣٩٦	٤٣٨٢	١٤٩٧٥	٦٣٧٩٥
المجموع	١٢٤٩٩	٨٨٤٣	٨٧٥٥	٣٠٠٩٧	١٢٧١٨٩
العمر (سنة)					
٠ - ٤	١٧٨٨	١٢١١	١٣٩٤	٤٣٩٣	١٩١٧٦
٥-٩	١٤٢٠	١١٩٠	١٣٦٤	٣٩٧٣	١٦٩٧٩
١٠-١٤	١٣٣٩	١٠٧٨	١١٩٣	٣٦١١	١٥٥٠٣
١٥ - ١٩	١٣٩٩	٩٦٧	٩٩٨	٣٣٦٤	١٤٥٤٤
٢٠ - ٢٤	١٢٥٣	٨١١	٧٥٩	٢٨٢٣	١٢٣٦٦
٢٥ - ٢٩	١١٣١	٧٣٥	٦٥٧	٢٥٢٤	١٠٥٦١
٣٠ - ٣٤	٩٢٤	٦٩٥	٥٥٨	٢١٧٧	٨٣٧١
٣٥ - ٣٩	٧٥٣	٥٥٤	٤٨٩	١٧٩٦	٧٢١٩
٤٠ - ٤٤	٥٨٢	٣٦٦	٣٣٥	١٢٨٢	٥٣٣٧
٤٥ - ٤٩	٤٢٥	٢٥١	١٨٩	٨٦٥	٣٥٢١
٥٠ - ٥٤	٤٥٢	٣١٥	٢٥٧	١٠٢٣	٤٢٤٩
٥٥ - ٥٩	٣١٧	٢٢٥	١٧٨	٧٢٠	٢٩٨٧
٦٠ - ٦٤	٢٧٩	١٤٢	١٢٦	٥٤٨	٢١٤٣
٦٥ - ٦٩	١٧٦	١١١	٩٦	٣٨٣	١٥٨١
٧٠ - ٧٩	٢٠١	١٤٣	١٠٦	٤٤٩	١٨٣٨
٨٠ - ٨٩	٤٨	٤٢	٤٦	١٣٦	٦٥٠
٩٠ فأكثر	١٢	٨	١٠	٣٠	١٦٤
المجموع	١٢٤٩٩	٨٨٤٣	٨٧٥٥	٣٠٠٩٧	١٢٧١٨٩
العلاقة برئيس الأسرة					
رب الأسرة	١٩٠٦	١٣٣٠	١١٤٩	٤٣٨٦	١٧٨٢٣
زوج/زوجة	١٥٨٩	١١٨٠	١٠٤٥	٣٨١٤	١٥٦٥٨
أبن/ابنه	٦٤١٧	٤٧٨٠	٤٩٦١	١٦١٥٩	٦٨٥٤٥
زوجة الإبن/زوج الإبنه	٥٨٦	٣٣٣	٢٩٧	١٢١٧	٥٢٠٠
حفيد/حفيدة	٩٦٧	٥٦٦	٥٩٩	٢١٣١	٩٤٧٢
أب/أم	٢٠٩	١٨١	١٦٤	٥٥٤	٢٣٩٧
أخ/أخت	٣٩٢	٢٧٠	٢٨٦	٩٤٩	٤١٦٢
أقارب آخرون	٤٢٨	٢٠٢	٢٥١	٨٨٠	٣٨٩٣
لا تربطه قرابة بالأسرة	٣	٠	١	٤	٢٥
غير مبين	١	١	١	٣	١٤
المجموع	١٢٤٩٩	٨٨٤٣	٨٧٥٥	٣٠٠٩٧	١٢٧١٨٩
المحافظة					
دهوك	٢٣٢	٤١٦	٢٤٦	٨٩٥	٥٨٨٨
نينوى	١٠٤٨	٥٢٢	١٢٥١	٢٨٢٠	٧٣٧٧

التفصيل	مركز محافظة	بقية الحضر	ريف	العراق	المشاهدات الفعلية (عدد)
السليمانية	٦٢٧	٦٤٥	٣٠١	١٥٧٤	٥٩٣٨
كركوك	٧٣٩	٧٦	٣١٤	١١٢٩	٦١٤٥
اربيل	٧١٧	٤٣٣	٢٥٩	١٤٠٩	٦١٢٩
ديالى	٢٧٨	٣٠٨	٧٣٧	١٣٢٣	٤٦٧٠
الانبار	٣٣٠	٥١٩	٥٧٨	١٤٢٧	٦٤٢٥
بغداد	٤١٥٠	٢٣٤٠	٥٠٦	٦٩٩٥	١٠٠٢٢
بابل	٣٩٧	٣٩٦	٧٨١	١٥٧٤	٧٣٧١
كربلاء	٥٦٢	١٠٢	٢٣٩	٩٠٢	٦٧٧٦
واسط	٣٠٧	٣٨٣	٣٦٦	١٠٥٦	٧٤٤٣
صلاح الدين	٧٧	٤٤٧	٦٣٣	١١٥٨	٦٦٦١
النجف	٥٥٦	٢٢٤	٣٣٣	١١١٣	٧٦٥٢
القادسية	٤١٩	٢٠٣	٤١٠	١٠٣٣	٨٠٠١
المتن	٢١٠	١١٤	٣٢٦	٦٥٠	٨٧٤٥
ذي قار	٥٠٢	٥٤٣	٦٤٣	١٦٨٧	٧٥٢٤
ميسان	٣١٢	٢٦٩	٣٦٣	٩٤٤	٧١٢٤
البصرة	١٠٣٦	٩٠٣	٤٦٩	٢٤٠٨	٧٢٩٨
المجموع	١٢٤٩٩	٨٨٤٣	٨٧٥٥	٣٠٠٩٧	١٢٧١٨٩
البيئة					
حضر	١٢٤٩٩	٨٨٤٣	-	٢١٣٤٢	٨٣١٠٩
ريف	-	-	٨٧٥٥	٨٧٥٥	٤٤٠٨٠
المجموع	١٢٤٩٩	٨٨٤٣	٨٧٥٥	٣٠٠٩٧	١٢٧١٨٩
الحالة الزوجية					
لم يسبق له الزواج	٤٥٩٦	٣١٥٩	٢٨٣٢	١٠٥٨٦	٤٤٠٦٨
متزوج	٣٦٢٠	٢٥١٢	٢٤١٥	٨٥٤٧	٣٦١٠٣
مطلق	٧٠	٢٩	١٧	١١٧	٤٥٤
منفصل	١١	١٠	٩	٢٩	١٤٠
أرمل	٤٦٥	٢٨٨	٢٣٦	٩٨٩	٤٠٤٤
غير مبين	٣٧٢٧	٢٨٤٥	٣٢٤٧	٩٨٢٩	٤٢٣٨٠
المجموع	١٢٤٩٩	٨٨٤٣	٨٧٥٥	٣٠٠٩٧	١٢٧١٨٩
الغياب عن الأسرة خلال ال ١٢ شهرا السابقة					
أقل من شهر	١٢٠٦٨	٨٥٧٨	٨٥٨٠	٢٩٢٢٦	١٢٣١٢١
شهر واحد	١٨٤	١٢٣	٥٦	٣٦٢	١٧٨١
٢ شهر	٥٤	٤٢	٢٣	١٢٠	٦٠٥
٣ شهر	٥١	٢٨	٢٧	١٠٦	٤٧٦
٤ شهر	٢٤	١٩	١٧	٦٠	٢٩٨
٥ شهر	٣٢	٩	٧	٤٩	١٤٤
٦ شهر	٦٨	٢٨	٢١	١١٦	٤٥٧
٧ شهر	٦	٢	٥	١٤	٨٨

التفصيل	مركز محافظة	بقية الحضر	ريف	العراق	المشاهدات الفعلية (عدد)
٨ شهر	٥	٥	٨	١٩	٨١
٩ شهر	٣	٤	٧	١٤	٦٨
١٠ شهر	٢	٢	٢	٦	٤٠
١١ شهر	١	١	١	٣	١٩
١٢ شهر	( . )	١	١	٢	١١
المجموع	١٢٤٩٩	٨٨٤٣	٨٧٥٥	٣٠٠٩٧	١٢٧١٨٩
السبب الرئيس للغياب عن الأسرة خلال الـ ١٢ شهراً الماضية					
التعليم	١٠	٢٠	١٢	٤٣	٢٢٤
العمل	٧٦	١٠٠	٨١	٢٥٧	١٣٠٩
أسباب صحية	٢٤	١٤	٨	٤٦	٢٠٣
زيارة أقرباء أو أصدقاء	١١٨	٧٨	٣٤	٢٣٠	١٢٦٢
مشاكل عائلية	٥	٢	١	٨	٣٩
ولادة	٥	١	١	٧	٣١
سجن	٢	١	٣	٦	٢٩
سياحة	٢٩	٧	٤	٣٩	٢٣٨
مرافقة مريض	٨	٩	٦	٢٢	٩٥
أخرى	١٥٤	٣٣	٢٥	٢١٣	٦٣٨
لاإجابة أو لاينطبق	١٢٠٦٨	٨٥٧٨	٨٥٨٠	٢٩٢٢٦	١٢٣١٢١
المجموع	١٢٤٩٩	٨٨٤٣	٨٧٥٥	٣٠٠٩٧	١٢٧١٨٩

جدول ١-١ : عدد الأسر في العينة حسب المحافظة والتقسيم الجغرافي							
الأسرة المشمولة في العينة (عدد)				أسر عينة المسح المشمولة سابقاً بالمسح متعدد المؤشرات ٢٠٠٦ (عدد)			
المحافظة/ التقسيم الجغرافي	الأسرة المشمولة في العينة (عدد)			أسر عينة المسح المشمولة سابقاً بالمسح متعدد المؤشرات ٢٠٠٦ (عدد)			
	مركز المحافظة	بقية الحضر	ريف	المجموع	مركز المحافظة	بقية الحضر	ريف
دهوك	٢٧٤	٣٢١	٣٠٣	٨٩٨	٢٣٩	٢٧٨	٢٨٠
نينوى	٣٢٢	٣٢١	٣٢٤	٩٦٧	٢٩٣	١٩١	٢٥١
السليمانية	٣٩٩	٣١٦	٣١٨	١٠٣٣	٢٥٨	٢٥٨	٢٧٧
كركوك	٣٨٠	٣٠٧	٢٦٨	٩٥٥	٢٥٨	٢١٢	٢٠٤
أربيل	٣١١	٣١٠	٣١٧	٩٣٨	٢٤٧	٢٧١	٢٧٧
ديالى	٢٩٧	٣١٤	٢٩١	٩٠٢	١٠٣	١٣٤	١٠٠
الأنبار	٣١٩	٣١٨	٢٨٠	٩١٧	١٧٣	٢٢٨	١٩٦
بغداد	٩٥٣	٣٢٢	٣٢٣	١٥٩٨	٧٦٧	٢١٩	٢١٠
بابل	٣١٤	٣٢٠	٣١٩	٩٥٣	٢٧٥	٢٩٢	٢٩٦
كربلاء	٣١٩	٣١٤	٣٢٣	٩٥٦	٢٩٥	٢٩١	٣١٧
واسط	٣١٦	٣١٩	٣١٩	٩٥٤	٢٩٦	٣٠٤	٢٦٥
صلاح الدين	٣٢٢	٣٢٣	٣١٥	٩٦٠	٢٦٥	٢٧٣	٢٨٨
النجف	٣٢٤	٣٢٠	٣٢٤	٩٦٨	٢٦٦	٢٨٠	٣٠٨
القادسية	٣٢٤	٣٢٤	٣١٨	٩٦٦	٢٩٣	٣٠٦	٣١٢
المثنى	٣٢٢	٣٢٤	٣٢٣	٩٦٩	٣٠٥	٣٠٣	٣٢١
ذي قار	٣٢٠	٣٢٠	٣١٧	٩٥٧	٣٠٦	٣٠٥	٣٠٣
ميسان	٣٢٤	٣٢٣	٣٢٣	٩٧٠	٣٠٠	٢٩٩	٣١٥
البصرة	٣١٨	٣٢٠	٣٢٣	٩٦١	٢٨٢	٢٩١	٣١٢
التقسيم الجغرافي							
كردستان	٩٨٤	٩٤٧	٩٣٨	٢٨٦٩	٧٤٤	٨٠٧	٨٣٤
بغداد	٩٥٣	٣٢٢	٣٢٣	١٥٩٨	٧٦٧	٢١٩	٢١٠
بقية المحافظات	٤٥٢١	٤٤٦٧	٤٣٦٧	١٣٣٥٥	٣٧١٠	٣٧٠٩	٣٧٨٨
الإجمالي	٦٤٥٨	٥٧٣٦	٥٦٢٨	١٧٨٢٢	٥٢٢١	٤٧٣٥	٤٨٣٢



جدول ١-٢: الأسر حسب المحافظة والتقسيم الجغرافي

المحافظة / التقسيم الجغرافي	عدد الأسر (ألف)	توزيع الأسر ضمن المحافظات %				توزيع الأسر ما بين المحافظات %			
		مركز المحافظة	بقية الحضر	ريف	المجموع	مركز المحافظة	بقية الحضر	ريف	الإجمالي
دهوك	١٣٨	٢٤,٢	٤٨,١	٢٧,٧	١٠٠,٠	١,٧	٥,٠	٣,٣	٣,١
نينوى	٣٦٤	٤١,١	١٩,٤	٣٩,٥	١٠٠,٠	٧,٩	٥,٣	١٢,٥	٨,٣
السليمانية	٢٧٩	٤٣,١	٤٠,٠	١٦,٩	١٠٠,٠	٦,٣	٨,٤	٤,١	٦,٤
كركوك	١٧٨	٦٨,٢	٦,٩	٢٤,٩	١٠٠,٠	٦,٤	٠,٩	٣,٩	٤,١
أربيل	٢١٩	٥١,٧	٣٠,٩	١٧,٣	١٠٠,٠	٥,٩	٥,١	٣,٣	٥,٠
ديالى	٢٤٦	٢١,٧	٢٥,٣	٥٣,٠	١٠٠,٠	٢,٨	٤,٧	١١,٣	٥,٦
الأنبار	٢٠٢	٢٣,٩	٣٧,٦	٣٨,٥	١٠٠,٠	٢,٥	٥,٧	٦,٧	٤,٦
بغداد	١١١٤	٥٩,٧	٣٣,٠	٧,٣	١٠٠,٠	٣٤,٩	٢٧,٧	٧,١	٢٥,٤
بابل	١٩٧	٢٨,٨	٢٦,٩	٤٤,٣	١٠٠,٠	٣,٠	٤,٠	٧,٦	٤,٥
كربلاء	١٢٣	٦٣,١	١٢,٣	٢٤,٦	١٠٠,٠	٤,١	١,١	٢,٦	٢,٨
واسط	١٣٧	٣٠,٦	٣٧,١	٣٢,٣	١٠٠,٠	٢,٢	٣,٨	٣,٨	٣,١
صلاح الدين	١٧٨	٦,١	٤١,٩	٥١,٩	١٠٠,٠	٠,٦	٥,٦	٨,٠	٤,١
النجف	١٤٩	٥٣,٨	٢٢,٥	٢٣,٧	١٠٠,٠	٤,٢	٢,٥	٣,١	٣,٤
القادسية	١٢٤	٤٤,٢	٢٠,٣	٣٥,٥	١٠٠,٠	٢,٩	١,٩	٣,٨	٢,٨
المتن	٧١	٣٨,٠	١٨,٩	٤٣,١	١٠٠,٠	١,٤	١,٠	٢,٧	١,٦
ذي قار	٢١٦	٣٢,٧	٣٢,٧	٣٤,٥	١٠٠,٠	٣,٧	٥,٣	٦,٥	٤,٩
ميسان	١٣٤	٣٣,٥	٢٧,٣	٣٩,٢	١٠٠,٠	٢,٤	٢,٧	٤,٦	٣,١
البصرة	٣١٧	٤٣,٠	٣٨,٧	١٨,٣	١٠٠,٠	٧,٢	٩,٢	٥,١	٧,٢
التقسيم الجغرافي									
كردستان	٦٣٦	٤٢,٠	٣٨,٧	١٩,٤	١٠٠,٠	١٤,٠	١٨,٥	١٠,٧	١٤,٥
بغداد	١١١٤	٥٩,٧	٣٣,٠	٧,٣	١٠٠,٠	٣٤,٩	٢٧,٧	٧,١	٢٥,٤
المحافظات	٢٦٣٥	٣٦,٩	٢٧,٢	٣٥,٩	١٠٠,٠	٥١,١	٥٣,٩	٨٢,٢	٦٠,١
الإجمالي	٤٣٨٥	٤٣,٤	٣٠,٣	٢٦,٢	١٠٠,٠	١٠٠,٠	١٠٠,٠	١٠٠,٠	١٠٠,٠

جدول ١-٣: الأفراد حسب المحافظة والتقسيم الجغرافي

المحافظة /التقسيم الجغرافي	عدد الأفراد (ألف)	توزيع الأفراد ضمن المحافظات %				توزيع الأفراد ما بين المحافظات %			
		مركز المحافظة	بقية الحضر	ريف	المجموع	مركز المحافظة	بقية الحضر	ريف	الإجمالي
دهوك	٨٩٥	٢٥,٩	٤٦,٥	٢٧,٥	١٠٠,٠	١,٩	٤,٧	٢,٨	٣,٠
نينوى	٢٨٢٠	٣٧,١	١٨,٥	٤٤,٤	١٠٠,٠	٨,٤	٥,٩	١٤,٣	٩,٤
السليمانية	١٥٧٤	٣٩,٨	٤١,٠	١٩,٢	١٠٠,٠	٥,٠	٧,٣	٣,٤	٥,٢
كركوك	١١٢٩	٦٥,٥	٦,٧	٢٧,٨	١٠٠,٠	٥,٩	٠,٩	٣,٦	٣,٨
أربيل	١٤٠٩	٥٠,٩	٣٠,٧	١٨,٤	١٠٠,٠	٥,٧	٤,٩	٣,٠	٤,٧
ديالى	١٣٢٣	٢١,٠	٢٣,٣	٥٥,٧	١٠٠,٠	٢,٢	٣,٥	٨,٤	٤,٤
الأنبار	١٤٢٧	٢٣,٢	٣٦,٣	٤٠,٥	١٠٠,٠	٢,٦	٥,٩	٦,٦	٤,٧
بغداد	٦٩٩٥	٥٩,٣	٣٣,٤	٧,٢	١٠٠,٠	٣٣,٢	٢٦,٥	٥,٨	٢٣,٢
بابل	١٥٧٤	٢٥,٢	٢٥,٢	٤٩,٦	١٠٠,٠	٣,٢	٤,٥	٨,٩	٥,٢
كربلاء	٩٠٢	٦٢,٣	١١,٣	٣٦,٥	١٠٠,٠	٤,٥	١,١	٢,٧	٣,٠
واسط	١٠٥٦	٢٩,٠	٣٦,٣	٣٤,٧	١٠٠,٠	٢,٥	٤,٣	٤,٢	٣,٥
صلاح الدين	١١٥٨	٦,٧	٣٨,٦	٥٤,٧	١٠٠,٠	٠,٦	٥,١	٧,٢	٣,٨
النجف	١١١٣	٥٠,٠	٢٠,١	٢٩,٩	١٠٠,٠	٤,٥	٢,٥	٣,٨	٣,٧
القادسية	١٠٣٣	٤٠,٦	١٩,٧	٣٩,٧	١٠٠,٠	٣,٤	٢,٣	٤,٧	٣,٤
المتن	٦٥٠	٣٢,٣	١٧,٦	٥٠,١	١٠٠,٠	١,٧	١,٣	٣,٧	٢,٢
ذي قار	١٦٨٧	٢٩,٧	٣٢,٢	٣٨,١	١٠٠,٠	٤,٠	٦,١	٧,٣	٥,٦
ميسان	٩٤٤	٣٣,١	٢٨,٥	٣٨,٤	١٠٠,٠	٢,٥	٣,٠	٤,١	٣,١
البصرة	٢٤٠٨	٤٣,٠	٣٧,٥	١٩,٥	١٠٠,٠	٨,٣	١٠,٢	٥,٤	٨,٠
التقسيم الجغرافي									
كردستان	٣٨٧٨	٤٠,٧	٣٨,٥	٢٠,٨	١٠٠,٠	١٢,٦	١٦,٩	٩,٢	١٢,٩
بغداد	٦٩٩٥	٥٩,٣	٣٣,٤	٧,٢	١٠٠,٠	٣٣,٢	٢٦,٥	٥,٨	٢٣,٢
بقية المحافظات	١٩٢٢٤	٣٥,٢	٣٦,١	٣٨,٧	١٠٠,٠	٥٤,٢	٥٦,٦	٨٥,٠	٦٣,٩
الإجمالي	٣٠٠٩٧	٤١,٥	٢٩,٤	٢٩,١	١٠٠,٠	١٠٠,٠	١٠٠,٠	١٠٠,٠	١٠٠,٠

جدول ١- ٤ : توزيع الأفراد حسب خصائصهم الديموغرافية والتعليمية والجنس (%)

خصائص الأفراد	حضر			ريف			الإجمالي		
	ذكور	إناث	الإجمالي	ذكور	إناث	الإجمالي	ذكور	إناث	الإجمالي
العمر (سنة)									
٠- ٤	١٤,٧	١٣,٤	١٤,١	١٦,٤	١٥,٤	١٥,٩	١٥,٢	١٤,٠	١٤,٦
٥- ٩	١٢,٨	١١,٦	١٢,٢	١٦,٠	١٥,٢	١٥,٦	١٣,٧	١٢,٧	١٣,٢
١٤- ١٩	١١,٦	١١,١	١١,٣	١٣,٩	١٣,٣	١٣,٦	١٢,٣	١١,٧	١٢,٠
١٥- ١٩	١٠,٨	١١,٤	١١,١	١١,٧	١١,١	١١,٤	١١,١	١١,٣	١١,٢
٢٠- ٢٤	٩,٥	٩,٨	٩,٧	٨,٦	٨,٧	٨,٧	٩,٣	٩,٥	٩,٤
٢٥- ٢٩	٨,٧	٨,٨	٨,٧	٧,٥	٧,٦	٧,٥	٨,٣	٨,٥	٨,٤
٣٠- ٣٤	٧,٨	٧,٤	٧,٦	٦,٠	٦,٨	٦,٤	٧,٣	٧,٢	٧,٢
٣٥- ٣٩	٦,١	٦,٢	٦,١	٥,٧	٥,٥	٥,٦	٦,٠	٦,٠	٦,٠
٤٠- ٤٤	٤,٤	٤,٥	٤,٤	٣,٧	٣,٩	٣,٨	٤,٢	٤,٣	٤,٣
٤٥- ٤٩	٢,٩	٣,٤	٣,٢	١,٨	٢,٥	٢,٢	٢,٦	٣,١	٢,٩
٥٠- ٥٤	٣,١	٤,١	٣,٦	٢,٧	٣,١	٢,٩	٣,٠	٣,٨	٣,٤
٥٥- ٥٩	٢,٦	٢,٥	٢,٥	٢,٠	٢,١	٢,٠	٢,٤	٢,٤	٢,٤
٦٠- ٦٤	٢,٠	٢,٠	٢,٠	١,٤	١,٥	١,٤	١,٨	١,٨	١,٨
٦٥ فأكثر	٣,٠	٣,٩	٣,٥	٢,٥	٣,٤	٣,٠	٢,٩	٣,٧	٣,٣
العلاقة برب الأسرة									
رب الأسرة	٢٦,٤	٣,٨	١٥,٢	٢٤,٠	٢,٣	١٣,١	٢٥,٧	٣,٣	١٤,٦
زوج/زوجة	(. )	٢٦,١	١٣,٠	(. )	٢٣,٨	١١,٩	(. )	٢٥,٤	١٢,٧
ابن/ابنة	٥٩,٤	٤٥,٤	٥٢,٥	٦٢,٤	٥٠,٩	٥٦,٧	٦٠,٣	٤٧,٠	٥٣,٧
زوجة الابن/زوج الابنة	٠,٢	٨,٤	٤,٣	٠,١	٦,٧	٣,٤	٠,٢	٧,٩	٤,٠
حفيد/حفيدة	٧,٨	٦,٦	٧,٢	٧,٢	٦,٥	٦,٨	٧,٦	٦,٥	٧,١
أب/أم	٠,٦	٣,١	١,٨	٠,٥	٣,٣	١,٩	٠,٦	٣,١	١,٨
أخ/أخت	٣,٣	٢,٩	٣,١	٣,٦	٣,٠	٣,٣	٣,٤	٢,٩	٣,٢
أقارب آخرون	٢,٢	٣,٧	٣,٠	٢,١	٣,٦	٢,٩	٢,٢	٣,٧	٢,٩
لا تربطه قرابة بالأسرة	(. )	(. )	(. )	(. )	(. )	(. )	(. )	(. )	(. )
غير مبین	(. )	(. )	(. )	(. )	٠,٠	(. )	(. )	(. )	(. )
الحالة الزوجية									
متزوج	٣٥,٥	٣٧,٢	٣٦,٣	٣١,٧	٣٢,٩	٣٢,٣	٣٤,٤	٣٥,٩	٣٥,٢
لم يتزوج أبدا	٣١,٤	٢٦,٠	٢٨,٧	٢٩,٦	٢٥,٦	٢٧,٦	٣٠,٩	٢٥,٩	٢٨,٤
مطلق/مطلقة/ منفصل	٠,٢	٠,٩	٠,٦	٠,١	٠,٤	٠,٣	٠,٢	٠,٨	٠,٥
أرمل/ أرملة	٠,٧	٦,٤	٣,٥	٠,٤	٥,٠	٢,٧	٠,٦	٦,٠	٣,٣
العمر اقل من ١٢ سنة	٣٢,٢	٢٩,٥	٣٠,٨	٣٨,١	٣٦,٠	٣٧,١	٣٣,٩	٣١,٤	٣٢,٧
التحصيل التعليمي للبالغين									
أمي	١٠,٥	١٩,١	١٤,٨	١٦,٢	٣٣,٤	٢٤,٨	١٢,١	٢٣,٣	١٧,٧
يقرأ	٦,٧	٥,٩	٦,٣	٧,٩	٦,٩	٧,٤	٧,١	٦,٢	٦,٧
يقرأ ويكتب	١٦,٣	١٦,٦	١٦,٥	١٩,٥	١٧,٨	١٨,٧	١٧,٢	١٧,٠	١٧,١
إبتدائية	٢١,٦	٢٢,١	٢١,٩	٢١,٢	١٧,٣	١٩,٢	٢١,٥	٢٠,٧	٢١,١
متوسطة	١١,٠	٨,٧	٩,٩	٦,٧	٢,٩	٤,٨	٩,٨	٧,٠	٨,٤
إعدادية أومهنية	٧,٣	٤,٧	٦,٠	٣,٩	١,٣	٢,٦	٦,٣	٣,٧	٥,٠
دبلوم معهد	٤,٤	٣,٥	٤,٠	٢,٥	١,٠	١,٧	٣,٨	٢,٨	٣,٣
بكلوريوس فأعلى	٤,٧	٣,٠	٣,٩	٢,٢	٠,٦	١,٤	٤,٠	٢,٣	٣,٢

خصائص الأفراد	حضر			ريف			الإجمالي		
	ذكور	إناث	الإجمالي	ذكور	إناث	الإجمالي	ذكور	إناث	الإجمالي
أخرى	(. )	(. )	(. )	(. )	٠,٠	(. )	(. )	(. )	(. )
غير مبین	٠,٢	٠,٣	٠,٢	٠,٢	٠,٢	٠,٢	٠,٢	٠,٣	٠,٢
العمر أقل من ١٥ سنة	١٧,٢	١٥,٩	١٦,٦	١٩,٧	١٨,٨	١٩,٢	١٧,٩	١٦,٧	١٧,٣
حالة النشاط الإقتصادي									
يعمل	٤٠,٠	٤,٠	٢٢,١	٣٦,٤	٤,٩	٢٠,٦	٣٩,٠	٤,٣	٢١,٧
عاطل عن العمل	٥,٦	١,٣	٣,٤	٥,٥	٠,٥	٣,٠	٥,٦	١,٠	٣,٣
متفرغة للأعمال المنزلية	٠,٠	٤٦,٥	٢٣,١	٠,٠	٤٤,٨	٢٢,٤	٠,٠	٤٦,٠	٢٢,٩
طالب	٢٥,٥	٢١,٨	٢٣,٦	٢٥,٧	١٦,٤	٢١,٠	٢٥,٥	٢٠,٢	٢٢,٩
صغير السن	٢,٣	١,٩	٢,١	٣,٩	٤,١	٤,٠	٢,٨	٢,٦	٢,٧
متقاعد	٣,٣	٠,٣	١,٨	١,٥	٠,١	٠,٨	٢,٨	٠,٢	١,٥
عاجز أو معوق	١,٤	١,٢	١,٣	١,٢	١,٢	١,٢	١,٤	١,٢	١,٣
لايعمل بسبب الوضع الأمني	٠,٩	٠,١	٠,٥	٠,٥	(. )	٠,٣	٠,٨	٠,١	٠,٤
أخرى	٣,٦	٧,٠	٥,٢	٥,٤	٩,٣	٧,٤	٤,١	٧,٦	٥,٩
العمر أقل من ٦ سنة	١٧,٢	١٥,٩	١٦,٥	١٩,٧	١٨,٨	١٩,٢	١٧,٩	١٦,٧	١٧,٣
المجموع	١٠٠,٠	١٠٠,٠	١٠٠,٠	١٠٠,٠	١٠٠,٠	١٠٠,٠	١٠٠,٠	١٠٠,٠	١٠٠,٠

جدول ١-٥: توزيع الأسر والأفراد حسب حجم الأسرة وحسب عدد الأطفال

حجم الأسرة/ عدد الأطفال	الأسر %			الأفراد %		
	حضر	ريف	الإجمالي	حضر	ريف	الإجمالي
حجم الأسرة						
١-٢	٥,٨	٤,٨	٥,٥	١,٦	١,٢	١,٥
٣	٨,٢	٦,٥	٧,٧	٣,٧	٢,٦	٣,٤
٤	١٢,٦	٩,٣	١١,٧	٧,٦	٤,٩	٦,٨
٥	١٤,٣	١٠,٤	١٣,٣	١٠,٨	٦,٩	٩,٧
٦	١٥,٨	١١,٩	١٤,٨	١٤,٤	٩,٤	١٢,٩
٧	١٢,٠	١٢,٦	١٢,٢	١٢,٧	١١,٦	١٢,٤
٨	٩,٨	١٠,٢	٩,٩	١١,٨	١٠,٧	١١,٥
٩	٦,٥	٩,٠	٧,٢	٨,٩	١٠,٦	٩,٤
١٠	٤,٢	٧,٠	٤,٩	٦,٤	٩,٢	٧,٢
١١-١٢	٥,٣	٩,٢	٦,٣	٩,٢	١٣,٨	١٠,٥
١٣ فأكثر	٥,٥	٩,٢	٦,٥	١٢,٨	١٩,٤	١٤,٧
عدد الأطفال						
لا يوجد	١٩,٦	١٤,٥	١٨,٢	١٢,٣	٧,٥	١٠,٩
١	١٦,٠	١٠,٦	١٤,٦	١٣,١	٧,٢	١١,٤
٢	١٩,١	١٤,٤	١٧,٩	١٧,١	١١,٧	١٥,٥
٣	١٦,٧	١٣,٩	١٦,٠	١٧,٤	١٢,٩	١٦,١
٤	١٢,٩	١٥,٣	١٣,٦	١٥,١	١٥,٨	١٥,٣
٥	٨,٥	١١,٤	٩,٣	١١,٩	١٣,٢	١٢,٣
٦	٣,٨	٨,٩	٥,٢	٦,١	١٢,١	٧,٨
٧	١,٧	٥,٦	٢,٧	٣,٣	٨,٢	٤,٧
٨-٩	١,٢	٣,٩	١,٩	٢,٧	٧,١	٤,٠
١٠ فأكثر	٠,٣	١,٥	٠,٦	١,١	٤,٣	٢,٠
المجموع	١٠٠,٠	١٠٠,٠	١٠٠,٠	١٠٠,٠	١٠٠,٠	١٠٠,٠

جدول ١-٦: متوسط حجم الأسرة ونسبة البالغين حسب المحافظة والتقسيم الجغرافي

المحافظة /التقسيم الجغرافي	متوسط حجم الأسرة (فرد)				نسبة البالغين عمره ١٥ سنة فأكثر ( % )			
	مركز المحافظة	بقية الحضر	ريف	الإجمالي	مركز المحافظة	بقية الحضر	ريف	الإجمالي
دهوك	٧,٠	٦,٣	٦,٥	٦,٥	٦٢,٦	٥٥,٨	٥٣,٤	٥٦,٩
نينوى	٧,٠	٧,٤	٨,٧	٧,٧	٥٩,١	٥٩,٥	٤٩,٥	٥٤,٩
السليمانية	٥,٢	٥,٨	٦,٤	٥,٦	٦٧,٥	٦٤,٨	٦١,٥	٦٥,٣
كركوك	٦,١	٦,٢	٧,١	٦,٣	٦٥,٦	٦٤,٦	٦٠,٩	٦٤,٣
أربيل	٦,٣	٦,٤	٦,٨	٦,٤	٦٤,٢	٥٩,٨	٥٦,٤	٦١,٤
ديالى	٥,٢	٥,٠	٥,٦	٥,٤	٦٧,٢	٦٤,٤	٦١,٦	٦٣,٤
الأنبار	٦,٩	٦,٨	٧,٥	٧,١	٦٥,٠	٥٨,٦	٥٦,٨	٥٩,٤
بغداد	٦,٢	٦,٤	٦,٢	٦,٣	٦٥,٦	٦٣,٩	٥٩,١	٦٤,٥
بابل	٧,٠	٧,٥	٨,٩	٨,٠	٦٧,٠	٦٢,٧	٥٣,٦	٥٩,٣
كربلاء	٧,٢	٦,٧	٧,٩	٧,٣	٦٠,٣	٥٩,٧	٥٤,١	٥٨,٦
واسط	٧,٣	٧,٥	٨,٣	٧,٧	٦٤,٠	٦٢,١	٥٦,٥	٦٠,٧
صلاح الدين	٧,١	٦,٠	٦,٩	٦,٥	٦٣,٥	٦٣,٢	٥٥,٧	٥٩,١
النجف	٧,٠	٦,٧	٩,٥	٧,٥	٥٥,٥	٦١,٣	٥٤,٨	٥٦,٥
القادسية	٧,٧	٨,١	٩,٣	٨,٣	٦٢,٨	٥٧,٣	٥٥,١	٥٨,٧
المتن	٧,٨	٨,٥	١٠,٧	٩,٢	٦٢,١	٥٨,٦	٥١,١	٥٦,٠
ذي قار	٧,١	٧,٧	٨,٦	٧,٨	٦١,٠	٥٧,٦	٤٩,٤	٥٥,٥
ميسان	٧,٠	٧,٤	٦,٩	٧,١	٥٩,٢	٤٧,٢	٥١,١	٥٢,٧
البصرة	٧,٦	٧,٤	٨,١	٧,٦	٦٣,٠	٥٦,١	٥٦,٦	٥٩,٢
التقسيم الجغرافي								
كردستان	٥,٩	٦,١	٦,٥	٦,١	٦٥,٣	٦٠,٩	٥٧,٤	٦٢,٠
بغداد	٦,٢	٦,٤	٦,٢	٦,٣	٦٥,٦	٦٣,٩	٥٩,١	٦٤,٥
بقية المحافظات	٧,٠	٧,٠	٧,٩	٧,٣	٦٢,٠	٥٩,١	٥٤,٣	٥٨,٣
الإجمالي	٦,٦	٦,٦	٧,٦	٦,٩	٦٣,٦	٦٠,٧	٥٤,٩	٦٠,٢

جدول ١-٧ : توزيع الأفراد حسب فترة غيابهم عن أسرهم خلال ١٢ شهرا الماضية ( % )

مستوى التفصيل	أقل من شهر	شهر واحد	٢ شهر	٣ شهر	٤ الى ٥ شهر	٦ إلى ٨ شهر	٩ إلى ١٢ شهر	المجموع
الحافظة								
دهوك	٩٣,٩	٠,٧	٠,٥	١,٣	٠,٦	٢,٨	٠,٢	١٠٠,٠
نينوى	٩٨,٦	٠,٥	٠,٢	٠,١	٠,٢	٠,٣	٠,١	١٠٠,٠
السليمانية	٩٢,٥	٣,٨	١,٣	١,٢	٠,٤	٠,٦	٠,٢	١٠٠,٠
كركوك	٩٩,٩	( . )	٠,٠	( . )	( . )	( . )	( . )	١٠٠,٠
أربيل	٨٧,٧	٦,٦	١,٧	٠,٨	١,٥	١,٥	٠,٢	١٠٠,٠
ديالى	٩٩,٢	٠,٤	٠,١	٠,١	٠,١	٠,١	٠,١	١٠٠,٠
الأنبار	٩٦,٩	١,٦	٠,٦	٠,٣	٠,١	٠,٣	٠,١	١٠٠,٠
بغداد	٩٧,٥	٠,٦	٠,٢	٠,٥	٠,٥	٠,٧	( . )	١٠٠,٠
بابل	٩٩,٠	٠,٣	٠,١	٠,٢	٠,١	٠,٣	( . )	١٠٠,٠
كربلاء	٩٧,٤	١,٤	٠,٦	٠,١	٠,٣	٠,٢	( . )	١٠٠,٠
واسط	٩٨,٠	٠,٧	٠,٣	٠,٢	٠,٤	٠,٢	٠,٣	١٠٠,٠
صلاح الدين	٩٨,٨	٠,٣	٠,٢	٠,٢	٠,٣	٠,١	٠,١	١٠٠,٠
النجف	٩٠,٢	٥,٤	١,٨	٠,٦	٠,٦	١,٢	٠,١	١٠٠,٠
القادسية	٩٧,٣	١,٠	٠,٥	٠,٤	٠,٢	٠,٤	٠,٢	١٠٠,٠
المتنّى	٩٨,٩	٠,٦	٠,١	٠,١	٠,١	٠,١	( . )	١٠٠,٠
ذي قار	٩٩,٥	٠,١	٠,١	( . )	٠,١	٠,١	٠,١	١٠٠,٠
ميسان	٩٩,٦	٠,١	٠,٠	٠,١	٠,٠	٠,١	( . )	١٠٠,٠
البصرة	٩٩,١	٠,٥	٠,١	٠,٠	٠,٣	( . )	( . )	١٠٠,٠
التقسيم الجغرافي								
كردستان	٩١,١	٤,١	١,٣	١,١	٠,٨	١,٤	٠,٢	١٠٠,٠
بغداد	٩٧,٥	٠,٦	٠,٢	٠,٥	٠,٥	٠,٧	( . )	١٠٠,٠
بقية المحافظات	٩٨,٢	٠,٨	٠,٣	٠,٢	٠,٢	٠,٢	٠,١	١٠٠,٠
العمر (سنة)								
٤ -٠	٩٧,٨	١,١	٠,٣	٠,١	٠,٣	٠,٢	٠,١	١٠٠,٠
٥-٩	٩٨,٥	٠,٨	٠,٢	٠,١	٠,٢	٠,١	( . )	١٠٠,٠
١٠-١٤	٩٩,٠	٠,٥	٠,١	٠,٢	٠,١	٠,٢	( . )	١٠٠,٠
١٥ - ١٩	٩٨,٢	٠,٦	٠,٣	٠,٤	٠,٢	٠,٣	( . )	١٠٠,٠
٢٠ - ٢٤	٩٥,٨	١,٢	٠,٦	٠,٥	٠,٨	٠,٩	٠,١	١٠٠,٠
٢٥ - ٢٩	٩٥,٧	١,٤	٠,٥	٠,٤	٠,٧	١,٠	٠,١	١٠٠,٠
٣٠ - ٣٤	٩٥,٣	١,٥	٠,٦	٠,٧	٠,٦	١,٢	٠,١	١٠٠,٠
٣٥ - ٣٩	٩٥,٨	١,٦	٠,٧	٠,٦	٠,٥	٠,٧	٠,٢	١٠٠,٠
٤٠ - ٤٤	٩٦,٩	١,٦	٠,٥	٠,٥	٠,٢	٠,٣	٠,١	١٠٠,٠
٤٥ - ٤٩	٩٥,٣	٢,٨	٠,٧	٠,٣	٠,٦	٠,٥	٠,٠	١٠٠,٠
٥٤ - ٥٠	٩٥,٩	٢,١	٠,٥	٠,٤	٠,٣	٠,٧	٠,١	١٠٠,٠
٥٥ - ٥٩	٩٦,٤	١,٩	٠,٤	٠,٤	٠,١	٠,٦	٠,١	١٠٠,٠
٦٠ - ٦٤	٩٦,١	٢,٩	٠,٥	٠,٢	٠,١	٠,٢	( . )	١٠٠,٠
٦٥ فأكثر	٩٥,٩	١,٩	٠,٦	٠,٨	٠,١	٠,٦	٠,١	١٠٠,٠
العلاقة برب الأسرة								
رب الأسرة	٩٤,١	٢,٢	٠,٩	٠,٨	٠,٨	١,٢	٠,١	١٠٠,٠
زوج/زوجة	٩٧,٣	١,٧	٠,٤	٠,٢	٠,٣	٠,١	( . )	١٠٠,٠

مستوى التفصيل	أقل من شهر	شهر واحد	٢ شهر	٣ شهر	٤ الى ٥ شهر	٦ إلى ٨ شهر	٩ إلى ١٢ شهر	المجموع
إبن/إبنة	٩٧,٩	٠,٨	٠,٣	٠,٣	٠,٢	٠,٤	٠,١	١٠٠,٠
زوجة الإبن/زوج الإبنة	٩٧,١	١,٤	٠,٦	٠,٣	٠,١	٠,٥	٠,١	١٠٠,٠
حفيد/حفيدة	٩٧,٨	٠,٨	٠,٣	٠,٤	٠,١	٠,٦	٠,١	١٠٠,٠
أب/أم	٩٥,٦	٣,٠	٠,٧	٠,٥	( . )	٠,١	٠,١	١٠٠,٠
أخ/أخت	٩٧,٠	١,١	٠,٣	٠,٥	٠,٤	٠,٦	٠,٢	١٠٠,٠
أقارب آخرون	٩٦,٩	١,٦	٠,٤	٠,٥	٠,١	٠,٤	٠,٢	١٠٠,٠
لا تربطه قرابة بالأسرة	٩٢,٧	٠,٠	٠,٠	٠,٠	٠,٠	٠,٠	٧,٣	١٠٠,٠
غير مبين	١٠٠,٠	٠,٠	٠,٠	٠,٠	٠,٠	٠,٠	٠,٠	١٠٠,٠
الحالة الزوجية								
متزوج	٩٥,٧	١,٨	٠,٦	٠,٤	٠,٥	٠,٧	٠,١	١٠٠,٠
لم يتزوج أبدا	٩٧,٧	٠,٧	٠,٣	٠,٥	٠,٣	٠,٥	٠,١	١٠٠,٠
مطلق/مطلقة/ منفصل	٩٦,٠	٠,٥	٠,٦	٠,١	٠,٢	٢,٤	٠,١	١٠٠,٠
أرمل/ أرملة	٩٥,٦	٢,٣	٠,٧	٠,٨	٠,١	٠,٤	٠,١	١٠٠,٠
العمر اقل من ١٢ سنة	٩٨,٣	٠,٩	٠,٢	٠,١	٠,٣	٠,٢	٠,١	١٠٠,٠
التحصيل التعليمي للبا لغين								
أمي	٩٦,٩	١,٤	٠,٤	٠,٤	٠,٣	٠,٥	٠,١	١٠٠,٠
يقرأ	٩٨,٠	٠,٨	٠,٢	٠,٢	٠,٣	٠,٣	٠,١	١٠٠,٠
يقرأ ويكتب	٩٧,٤	١,١	٠,٣	٠,٣	٠,٣	٠,٥	٠,١	١٠٠,٠
إبتدائية	٩٧,٤	٠,٩	٠,٣	٠,٤	٠,٤	٠,٥	٠,١	١٠٠,٠
متوسطة	٩٦,٧	١,٧	٠,٤	٠,٤	٠,٣	٠,٤	( . )	١٠٠,٠
إعدادية أومهنية	٩٤,٨	١,٥	٠,٦	٠,٩	٠,٧	١,٢	٠,٢	١٠٠,٠
دبلوم معهد	٩٦,٠	١,٤	٠,٧	٠,٥	٠,٧	٠,٨	( . )	١٠٠,٠
بكالوريوس فأعلى	٩٤,٨	٢,٣	١,٠	٠,٤	٠,٦	٠,٨	٠,١	١٠٠,٠
أخرى	٩٣,١	١,٢	٠,٠	٠,٠	٠,٠	١,٢	٤,٤	١٠٠,٠
غير مبين	٩٦,٣	٠,٥	٠,٠	٠,٩	٠,٥	١,٨	٠,٠	١٠٠,٠
العمر اقل من ١٥ سنة	٩٧,٩	١,١	٠,٣	٠,١	٠,٣	٠,٢	٠,١	١٠٠,٠
حالة النشاط الإقتصادي								
يعمل	٩٤,٧	١,٧	٠,٧	٠,٧	٠,٨	١,٣	٠,١	١٠٠,٠
عاطل عن العمل	٩٦,٨	١,٢	٠,٥	٠,٦	٠,٣	٠,٥	٠,١	١٠٠,٠
متفرغة للأعمال المنزلية	٩٧,٩	١,٢	٠,٣	٠,٢	٠,٢	٠,٢	٠,١	١٠٠,٠
طالب	٩٨,٤	٠,٦	٠,٢	٠,٣	٠,٢	٠,٢	٠,٠	١٠٠,٠
صغير السن	٩٨,١	١,٥	٠,٢	٠,٠	( . )	٠,١	٠,١	١٠٠,٠
متقاعد	٩٦,٨	١,٥	٠,٣	٠,٦	( . )	٠,٦	( . )	١٠٠,٠
عاجز أو معوق	٩٦,٦	١,٢	٠,٧	٠,٦	٠,١	٠,٨	( . )	١٠٠,٠
لايعمل بسبب الوضع الأمني	٩٣,٨	١,٥	٠,٢	١,٩	٠,٢	١,٩	٠,٥	١٠٠,٠
أخرى	٩٥,٩	٢,١	٠,٥	٠,٦	٠,٣	٠,٥	٠,١	١٠٠,٠
العمر أقل من ٦ سنة	٩٧,٩	١,١	٠,٣	٠,١	٠,٣	٠,٢	٠,١	١٠٠,٠
الإجمالي	٩٧,١	١,٢	٠,٤	٠,٤	٠,٤	٠,٥	٠,١	١٠٠,٠



جدول ٨-١: متوسط فترة غياب الفرد عن أسرته خلال ١٢ شهرا الماضية (يوم)

مستوى التفصيل	حضر			ريف			إجمالي		
	ذكور	إناث	الإجمالي	ذكور	إناث	الإجمالي	ذكور	إناث	الإجمالي
الحافظة									
دهوك	٢٧,٥	١٦,٣	٢١,٨	٣٢,٤	١٥,٧	٢٤,١	٢٨,٩	١٦,١	٢٢,٤
نينوى	١٦,٧	١٦,٠	١٦,٤	١٧,٩	١٥,٦	١٦,٨	١٧,٢	١٥,٩	١٦,٥
السليمانية	٢٠,٥	١٨,٤	١٩,٤	٢١,١	١٩,٢	٢٠,١	٢٠,٦	١٨,٦	١٩,٦
كركوك	١٥,٣	١٥,٢	١٥,٢	١٥,٨	١٥,٧	١٥,٨	١٥,٤	١٥,٣	١٥,٤
أربيل	٢٤,٧	١٨,٥	٢١,٦	٣٣,١	٢١,٣	٢٧,٠	٢٦,٢	١٩,٠	٢٢,٦
ديالى	١٦,٢	١٥,٤	١٥,٨	١٦,٥	١٥,٢	١٥,٩	١٦,٤	١٥,٣	١٥,٩
الأنبار	١٨,٥	١٦,٨	١٧,٦	١٧,٠	١٥,٣	١٦,٢	١٧,٩	١٦,٢	١٧,٠
بغداد	١٨,٠	١٧,٥	١٧,٧	١٦,٦	١٧,٨	١٧,٢	١٧,٩	١٧,٥	١٧,٧
بابل	١٧,١	١٥,٩	١٦,٥	١٥,٨	١٥,٣	١٥,٥	١٦,٤	١٥,٦	١٦,٠
كربلاء	١٦,٦	١٦,٠	١٦,٣	١٧,٦	١٦,٣	١٦,٩	١٦,٩	١٦,١	١٦,٥
واسط	١٧,٦	١٦,٦	١٧,١	١٨,٧	١٦,٢	١٧,٥	١٨,٠	١٦,٥	١٧,٢
صلاح الدين	١٦,٦	١٥,٧	١٦,٢	١٧,٤	١٥,٥	١٦,٥	١٧,١	١٥,٦	١٦,٣
التنجف	٢٢,٧	١٨,٤	٢٠,٦	٢٤,١	١٦,٨	٢٠,٥	٢٣,٢	١٧,٩	٢٠,٥
القادسية	١٨,١	١٨,١	١٨,١	١٦,٧	١٦,٢	١٦,٥	١٧,٦	١٧,٣	١٧,٥
المنثى	١٦,١	١٥,٩	١٦,٠	١٦,١	١٥,٣	١٥,٧	١٦,١	١٥,٦	١٥,٨
ذي قار	١٦,٥	١٥,٢	١٥,٨	١٦,٢	١٥,٢	١٥,٧	١٦,٤	١٥,٢	١٥,٨
ميسان	١٥,٧	١٥,٥	١٥,٦	١٥,٢	١٥,٦	١٥,٤	١٥,٦	١٥,٥	١٥,٥
البصرة	١٦,١	١٥,٥	١٥,٨	١٦,١	١٥,٣	١٥,٧	١٦,١	١٥,٥	١٥,٨
التقسيم الجغرافي									
كردستان	٢٣,٦	١٨,٠	٢٠,٧	٢٨,٥	١٨,٨	٢٣,٥	٢٤,٦	١٨,٢	٢١,٣
بغداد	١٨,٠	١٧,٥	١٧,٧	١٦,٦	١٧,٨	١٧,٢	١٧,٩	١٧,٥	١٧,٧
بقية المحافظات	١٧,٠	١٦,١	١٦,٦	١٧,١	١٥,٦	١٦,٣	١٧,١	١٥,٩	١٦,٥
العمر (سنة)									
٤ - ٥	١٧,١	١٧,٠	١٧,٠	١٦,٠	١٦,٤	١٦,٢	١٦,٧	١٦,٨	١٦,٨
٥ - ٩	١٦,٣	١٦,٢	١٦,٣	١٥,٦	١٥,٧	١٥,٦	١٦,١	١٦,٠	١٦,١
١٠ - ١٤	١٦,٠	١٥,٩	١٥,٩	١٥,٨	١٦,٠	١٥,٩	١٥,٩	١٥,٩	١٥,٩
١٥ - ١٩	١٦,٤	١٦,٨	١٦,٦	١٧,٥	١٦,١	١٦,٨	١٦,٨	١٦,٦	١٦,٧
٢٠ - ٢٤	٢٠,٢	١٨,١	١٩,٢	٢١,٩	١٦,٣	١٩,١	٢٠,٧	١٧,٦	١٩,١
٢٥ - ٢٩	٢٠,٨	١٦,٩	١٨,٩	٢٣,٢	١٥,٨	١٩,٥	٢١,٤	١٦,٦	١٩,٠
٣٠ - ٣٤	٢١,٧	١٧,٣	١٩,٦	٢٢,٩	١٥,٩	١٩,٢	٢٢,٠	١٦,٩	١٩,٥
٣٥ - ٣٩	٢٠,١	١٦,٦	١٨,٣	٢١,٠	١٦,١	١٨,٦	٢٠,٤	١٦,٤	١٨,٤
٤٠ - ٤٤	١٧,٩	١٦,٠	١٦,٩	١٩,١	١٥,٤	١٧,٢	١٨,٢	١٥,٩	١٧,٠
٤٥ - ٤٩	٢٠,٣	١٥,٩	١٧,٩	١٧,٥	١٥,٧	١٦,٥	١٩,٧	١٥,٩	١٧,٦
٥٠ - ٥٤	١٩,١	١٧,٣	١٨,١	١٩,٠	١٦,١	١٧,٥	١٩,١	١٧,٠	١٧,٩
٥٥ - ٥٩	١٨,٢	١٧,٤	١٧,٨	١٨,٢	١٦,٠	١٧,١	١٨,٢	١٧,١	١٧,٦
٦٠ - ٦٤	١٧,١	١٦,٣	١٦,٧	١٦,٠	١٦,٤	١٦,٢	١٦,٨	١٦,٣	١٦,٦
٦٥ فأكثر	٢٠,٠	١٧,٣	١٨,٥	١٦,٤	١٦,١	١٦,٢	١٩,١	١٧,٠	١٧,٩
العلاقة برب الأسرة									
رب الأسرة	٢٠,٢	١٦,٧	١٩,٧	٢٠,٨	١٦,٣	٢٠,٤	٢٠,٣	١٦,٦	١٩,٩
زوج/زوجة	٤١,٩	١٦,٧	١٦,٧	١٥,٢	١٥,٩	١٥,٩	٣٢,٢	١٦,٥	١٦,٥
ابن/ابنة	١٧,٤	١٦,٦	١٧,٠	١٧,٤	١٦,٢	١٦,٨	١٧,٤	١٦,٤	١٧,٠

مستوى التفصيل	حضر			ريف			إجمالي		
	ذكور	إناث	الإجمالي	ذكور	إناث	الإجمالي	ذكور	إناث	الإجمالي
زوجة الابن/زوج الابنة	١٩,٣	١٧,٤	١٧,٥	١٦,٤	١٥,٨	١٥,٨	١٨,٩	١٧,٠	١٧,١
حفيد/حفيدة	١٨,٠	١٧,٢	١٧,٦	١٦,٢	١٥,٧	١٦,٠	١٧,٥	١٦,٨	١٧,٢
أب/أم	١٧,٢	١٧,٣	١٧,٣	١٦,٠	١٥,٧	١٥,٧	١٦,٩	١٦,٨	١٦,٨
أخ/أخت	١٩,٦	١٦,٥	١٨,٢	١٨,٣	١٥,٦	١٧,١	١٩,٢	١٦,٢	١٧,٨
أقارب آخرون	١٧,٩	١٧,٩	١٧,٩	١٦,٠	١٥,٩	١٥,٩	١٧,٤	١٧,٣	١٧,٣
لا تربطه قرابة بالأسرة	١٥,٢	١٥,٢	١٥,٢	١٩٠,٨	١٥,٢	٩٧,١	٧٠,٢	١٥,٢	٣٨,٤
غير مبين	١٥,٢	١٥,٢	١٥,٢	١٥,٢	١٥,٢	١٥,٢	١٥,٢	١٥,٢	١٥,٢
الحالة الزوجية									
متزوج	١٩,٨	١٧,٠	١٨,٤	٢٠,٨	١٥,٩	١٨,٣	٢٠,١	١٦,٧	١٨,٤
لم يتزوج أبدا	١٧,٩	١٦,٧	١٧,٤	١٨,٢	١٦,٣	١٧,٣	١٨,٠	١٦,٥	١٧,٣
مطلق/مطلقة/منفصل	٣٣,٣	١٨,٧	٢١,١	٢١,٩	١٥,٢	١٦,٩	٣٠,٦	١٨,١	٢٠,٤
أرمل/أرملة	٢٥,٩	١٧,١	١٨,٠	١٧,٦	١٦,١	١٦,٢	٢٤,٢	١٦,٩	١٧,٥
العمر أقل من ١٢ سنة	١٦,٦	١٦,٥	١٦,٦	١٥,٨	١٥,٩	١٥,٩	١٦,٣	١٦,٣	١٦,٣
التحصيل التعليمي للبا لغين									
أمي	١٩,٢	١٦,٧	١٧,٦	١٨,٩	١٦,٠	١٦,٩	١٩,٠	١٦,٤	١٧,٣
يقرأ	١٧,٧	١٦,٤	١٧,١	١٦,٥	١٥,٧	١٦,١	١٧,٣	١٦,٢	١٦,٨
يقرأ ويكتب	١٨,٢	١٦,٤	١٧,٣	١٨,٧	١٥,٩	١٧,٤	١٨,٤	١٦,٣	١٧,٣
إبتدائي	١٨,٠	١٦,٦	١٧,٣	١٨,٥	١٥,٩	١٧,٣	١٨,٢	١٦,٥	١٧,٣
متوسطة	١٨,٠	١٦,٢	١٧,٢	١٧,٩	١٦,٤	١٧,٤	١٨,٠	١٦,٢	١٧,٢
إعدادية أومهنية	٢٠,٣	١٨,٦	١٩,٧	٢٣,٨	١٧,٢	٢٢,٢	٢٠,٩	١٨,٥	٢٠,٠
دبلوم معهد	١٨,٦	١٨,١	١٨,٤	١٨,٥	١٦,٥	١٧,٩	١٨,٦	١٨,٠	١٨,٣
بكالوريوس فأعلى	١٩,٦	١٧,٦	١٨,٨	١٧,٩	١٨,٩	١٨,١	١٩,٣	١٧,٧	١٨,٧
أخرى	٤٠,٦	١٥,٢	٢٩,٤	٢٨,٠	١٥,٢	٢٦,٦	٣٧,٤	١٥,٢	٢٨,٩
غير مبين	٢٦,٤	١٥,٤	١٩,٥	٢٦,٢	١٥,٢	٢٠,٣	٢٦,٤	١٥,٣	١٩,٦
العمر أقل من ١٥ سنة	١٦,٩	١٧,٠	١٦,٩	١٥,٩	١٦,٢	١٦,١	١٦,٦	١٦,٧	١٦,٧
حالة النشاط الإقتصادي									
يعمل	١٩,٩	١٨,٥	١٩,٨	٢٠,٨	١٦,٨	٢٠,٣	٢٠,١	١٧,٩	١٩,٩
عاطل عن العمل	١٧,٤	١٨,٨	١٧,٦	١٧,٦	١٦,٣	١٧,٥	١٧,٤	١٨,٥	١٧,٦
متفرغة للأعمال المنزلية	٠,٠	١٦,٧	١٦,٧	٠,٠	١٥,٨	١٥,٨	٠,٠	١٦,٥	١٦,٥
طالب	١٦,٨	١٦,٣	١٦,٥	١٦,٢	١٥,٩	١٦,١	١٦,٦	١٦,٢	١٦,٤
صغير السن	١٦,٠	١٥,٨	١٥,٩	١٦,٢	١٦,٣	١٦,٣	١٦,١	١٦,١	١٦,١
متقاعد	١٧,٥	١٧,٧	١٧,٥	١٦,٥	١٦,١	١٦,٤	١٧,٣	١٧,٦	١٧,٣
عاجز أو معوق	١٨,٠	١٨,٣	١٨,٢	١٦,٦	١٦,١	١٦,٤	١٧,٧	١٧,٧	١٧,٧
لا يعمل بسبب الوضع الأمني	٢١,٠	٣٠,٠	٢٢,٢	١٩,٣	١٥,٢	١٩,٢	٢٠,٧	٢٩,٥	٢١,٧
أخرى	٢٠,٢	١٧,٠	١٨,١	١٩,٥	١٦,١	١٧,٤	١٩,٩	١٦,٧	١٧,٨
العمر أقل من ٦ سنة	١٦,٩	١٧,٠	١٧,٠	١٥,٩	١٦,٢	١٦,١	١٦,٦	١٦,٧	١٦,٧
الإجمالي	١٨,٣	١٦,٨	١٧,٥	١٨,١	١٦,٠	١٧,١	١٨,٢	١٦,٦	١٧,٤

جدول ٩-١ : توزيع الأفراد الغائبين حسب السبب الرئيس للغياب عن أسرهم لمدة شهر أو أكثر خلال الـ ١٢ شهراً الماضية ( % )

السبب الرئيس لغياب الأفراد عن أسرهم لمدة شهر أو أكثر خلال ١٢ شهرا الماضية									
مستوى التفصيل	الأفراد الغائبون	التعليم	العمل	أسباب صحية/ ولادة	زيارة أقرباء أو اصدقاء	سياحة	مرافقة مريض	أخرى	المجموع
المحافظة									
دهوك	٦,١	٩,٣	٧٨,٤	٣,٥	٦,٢	٠,٢	٠,٤	١,٩	١٠٠,٠
نينوى	١,٤	٣,٣	٣٣,٧	١٠,٤	٢٤,٩	١,٦	٨,٨	١٧,٤	١٠٠,٠
السليمانية	٧,٥	٧,٨	٢٣,٣	١٢,٠	٢٧,٥	٣,٧	٨,٢	١٧,٤	١٠٠,٠
كركوك	٠,١	٥٥,٠	٢٢,٠	٠,٠	٢,٨	٠,٠	٠,٠	٢٠,٢	١٠٠,٠
أربيل	١٢,٣	٤,٦	٣١,١	٦,٣	٤٥,٢	٢,٦	١,٥	٨,٧	١٠٠,٠
ديالى	٠,٨	١,٤	٢٥,٢	٥,٠	٢٦,٧	٠,٠	٢,٨	٣٨,٩	١٠٠,٠
الأنبار	٣,١	١٤,٤	١٥,٤	٧,١	٣٩,٧	٢,١	٣,٨	١٧,٥	١٠٠,٠
بغداد	٢,٥	٠,٠	١٥,٣	٤,٣	٦,٦	٢,٠	٠,٠	٧١,٨	١٠٠,٠
بابل	١,٠	٢,٠	٣٩,٥	١١,١	١٢,٣	١٠,٥	٢,٨	٢١,٩	١٠٠,٠
كربلاء	٢,٦	١,٣	٢٦,٠	٣,٧	٤٦,٧	١٤,٩	٢,٠	٥,٣	١٠٠,٠
واسط	٢,٠	١٠,٧	٣٥,٢	٢,٢	٦,٢	١٨,٤	٠,٧	٢٦,٦	١٠٠,٠
صلاح الدين	١,٢	٢٢,٧	٥٦,١	٢,٢	٠,٠	٠,٨	١,٣	١٧,٠	١٠٠,٠
النجف	٩,٨	١,٨	٢٩,٤	٢,٢	٤٤,٩	٣,٩	١,٦	١٦,٢	١٠٠,٠
القادسية	٢,٧	٠,٨	٢٦,١	٣,٥	١٨,٢	٢١,٨	٠,٧	٢٨,٩	١٠٠,٠
المتن	١,١	٢,٩	٢٨,٩	٥,٦	٣١,٧	١١,٥	٤,٤	١٥,٠	١٠٠,٠
ذي قار	٠,٥	٢٣,٠	٦٨,٠	٣,٩	٠,٠	٢,٠	٠,٠	٣,١	١٠٠,٠
ميسان	٠,٤	٤,٠	١٣,٧	١,٦	١٤,٤	٠,٠	٠,٠	٦٦,٣	١٠٠,٠
البصرة	٠,٩	٢,٠	٣٣,١	١٣,٥	١٥,٣	٢١,٣	٤,٢	١٠,٦	١٠٠,٠
التقسيم الجغرافي									
کردستان	٨,٩	٦,٤	٣٥,٩	٧,٨	٣٣,٠	٢,٦	٣,٦	١٠,٦	١٠٠,٠
بغداد	٢,٥	٠,٠	١٥,٣	٤,٣	٦,٦	٢,٠	٠,٠	٧١,٨	١٠٠,٠
بقية المحافظات	١,٨	٥,٧	٣٠,٥	٥,٣	٢٩,٩	٧,٧	٢,٨	١٨,٢	١٠٠,٠
العمر (سنة)									
٤ -٠	٢,٢	-	-	٣,٠	٤١,٥	١,٩	٠,١	٥٣,٤	١٠٠,٠
٥-٩	١,٥	١,٠	٠,٥	٢,٩	٥٢,٣	١,٩	٠,٤	٤١,٠	١٠٠,٠
١٠-١٤	١,٠	٥,٢	٦,٢	٣,٣	٣٨,٠	٥,٦	٢,٣	٣٩,٣	١٠٠,٠
١٥ - ١٩	١,٨	١٤,٩	١٩,٦	١,٨	٢٧,٩	٥,٠	١,٧	٢٩,١	١٠٠,٠
٢٠ - ٢٤	٤,٢	١٦,٩	٣٢,٧	٣,٧	٢٣,٧	١,٧	١,٤	١٩,٩	١٠٠,٠
٢٥ - ٢٩	٤,٣	٣,٩	٥١,٨	٤,٥	١٨,٥	١,٦	١,٤	١٨,٤	١٠٠,٠
٣٠ - ٣٤	٤,٧	٢,٢	٤٧,٨	٦,٥	١٥,٨	٣,٧	٤,٠	١٩,٩	١٠٠,٠
٣٥ - ٣٩	٤,٢	٢,٧	٤٩,٦	٤,٥	١٩,٠	٣,٤	٣,٧	١٧,١	١٠٠,٠
٤٠ - ٤٤	٣,١	١,٣	٤٥,٨	١٢,٥	١٨,٩	٦,٥	٥,٧	٩,٣	١٠٠,٠
٤٥ - ٤٩	٤,٧	١,٧	٤٣,٢	٨,٩	١٩,١	٩,٦	٤,٠	١٣,٦	١٠٠,٠
٥٠ - ٥٤	٤,١	٠,٦	٣٤,٧	٩,٩	١٩,٦	٩,١	٧,٤	١٨,٩	١٠٠,٠
٥٥ - ٥٩	٣,٦	٠,٠	١٩,٦	٨,١	٢٣,١	١٨,٥	٣,٢	٢٧,٤	١٠٠,٠
٦٠ - ٦٤	٣,٩	٠,٠	١٠,٩	١٥,٩	٣٢,١	١٢,٦	٧,٠	٢١,٥	١٠٠,٠
٦٥ فأكثر	٤,١	٠,٠	٦,٨	١٩,٧	٣١,٩	٧,٩	١,٧	٣٢,٠	١٠٠,٠
العلاقة برب الأسرة									
رب الأسرة	٥,٩	١,٥	٥٧,١	٥,٨	١٢,٤	٥,٢	٣,١	١٤,٩	١٠٠,٠
زوج/زوجة	٢,٧	٠,٩	٣,٦	١٦,١	٤٣,٠	٦,٩	٦,٨	٢٢,٧	١٠٠,٠
ابن/ابنة	٢,١	٩,٥	٢٤,٤	٢,٩	٢٦,٠	٣,٣	١,٦	٣٢,٣	١٠٠,٠

السبب الرئيس لغياب الأفراد عن أسرهم لمدة شهر أو أكثر خلال ١٢ شهرا الماضية									
مستوى التفصيل	الأفراد الغائبون	التعليم	العمل	أسباب	زيارة أقرباء أو اصدقاء	سياحة	مرافقة مريض	أخرى	المجموع
زوجة الابن/زوج الابنة	٢,٩	٠,٣	٧,٦	١١,٠	٥٢,٩	٠,٣	٠,٦	٢٧,٢	١٠٠,٠
حفيد/حفيدة	٢,٢	٢,٠	٢,٤	١,٨	٣٥,٥	٠,٣	٠,٠	٥٧,٩	١٠٠,٠
أب/أم	٤,٤	..	٨,٧	١٣,٦	٥٤,٨	١٣,٠	١,١	٨,٨	١٠٠,٠
أخ/أخت	٣,٠	١٠,٦	٤٤,٩	٦,٠	١٦,٢	٧,١	٤,٥	١٠,٦	١٠٠,٠
أقارب آخرون	٣,١	٢,٢	٩,٤	٤,٠	٣٧,٥	٧,٠	٠,٠	٣٩,٩	١٠٠,٠
لا تربطه قرابة بالأسرة	٧,٣	٠,٠	٠,٠	٠,٠	٠,٠	٠,٠	٠,٠	١٠٠,٠	١٠٠,٠
غير مبين	٠,٠	٠,٠	٠,٠	٠,٠	٠,٠	٠,٠	٠,٠	٠,٠	٠,٠
الحالة الزوجية									
متزوج	٤,٣	١,٥	٤٢,٣	٨,٣	٢٢,٢	٥,١	٣,٦	١٦,٩	١٠٠,٠
لم يتزوج أبدا	٢,٣	١٧,٠	٣٢,٣	٢,٩	١٦,٠	٣,٩	٢,٣	٢٥,٦	١٠٠,٠
مطلق/مطلقة/منفصل	٤,٠	٢,٨	٥,٩	٩,٩	٤,٢	٨,٣	٠,٠	٦٨,٨	١٠٠,٠
أرمل/ أرملة	٤,٤	٠,٠	١,٦	١٠,٠	٤٥,٧	٩,٦	٠,٠	٣١,١	١٠٠,٠
العمر اقل من ١٢ سنة	١,٧	٠,٠	٠,٤	٢,٧	٤٥,٧	٢,١	٠,٣	٤٨,٢	١٠٠,٠
التحصيل التعليمي للبالغين									
أمي	٣,١	٠,٩	٢٩,٥	١٠,٣	٣٠,٠	٣,٨	٤,٠	٢١,٦	١٠٠,٠
يقرأ	٢,٠	١,٨	١٥,٢	٤,١	٣٤,٠	٢,٨	٠,٠	٤٢,٢	١٠٠,٠
يقرأ ويكتب	٢,٦	٢,٠	٣٨,٨	٥,٢	٢٦,٩	٣,٦	٣,٧	١٩,٨	١٠٠,٠
إبتدائية	٢,٦	٢,٤	٣٧,٠	٥,٥	٢١,٥	٤,٤	٢,٢	٢٧,٠	١٠٠,٠
متوسطة	٣,٣	٥,٢	٤٦,٣	٧,٢	٢١,٥	٦,٣	٢,١	١١,٥	١٠٠,٠
إعدادية أو مهنية	٥,٢	٢٨,٨	٢٣,٩	٤,٣	١٥,٠	٥,٣	٤,٣	١٨,٤	١٠٠,٠
دبلوم معهد	٤,٠	٢,٧	٢٨,٢	٦,٩	١٧,٣	٦,٨	٣,٠	٣٥,٢	١٠٠,٠
بكلوريوس فاعلى	٥,٢	٨,٢	٣٧,٢	٥,٣	١٩,٧	١١,٣	١,٢	١٧,١	١٠٠,٠
أخرى	٦,٩	٦٤,٥	١٧,٥	٠,٠	٠,٠	١٨,٠	٠,٠	٠,٠	١٠٠,٠
غير مبين	٣,٧	٢٠,٨	٦٥,٩	٠,٠	٨,٥	٠,٠	٠,٠	٤,٧	١٠٠,٠
العمر اقل من ١٥ سنة	٢,١	٠,٠	٠,٠	٣,٠	٤٣,٩	١,٨	٠,٣	٥١,٠	١٠٠,٠
حالة النشاط الإقتصادي									
يعمل	٥,٣	٢,٣	٦١,٤	٣,٦	١٠,٠	٤,٢	٢,٢	١٦,٢	١٠٠,٠
عاطل عن العمل	٣,٢	٥,٢	٣٩,٢	٢,٩	١٨,٥	٧,٦	٢,٠	٢٤,٦	١٠٠,٠
متفرغة للأعمال المنزلية	٢,١	٠,٨	٤,٩	١٢,٦	٤٠,٦	٦,٧	٥,٤	٢٩,٠	١٠٠,٠
طالب	١,٦	٢٥,٤	٤,٢	٣,٠	٣٢,٥	٥,٢	١,٤	٢٨,٣	١٠٠,٠
صغير السن	١,٩	٤,٤	٠,٩	٢,٩	٦٦,٠	١,٢	٠,٠	٢٤,٥	١٠٠,٠
متقاعد	٣,٢	٠,٠	٦,١	٢٢,٥	١٦,٨	٦,٢	٧,٥	٤٠,٨	١٠٠,٠
عاجز أو معوق	٣,٤	١,٠	٦,٧	٢٣,٤	٢٤,٢	٣,٦	٤,٩	٣٦,١	١٠٠,٠
لا يعمل بسبب الوضع الأمني	٦,٢	٠,٠	١٤,٠	٠,٠	٧,١	١,٨	٣,٨	٧٣,٢	١٠٠,٠
أخرى	٤,١	٣,٣	٢١,٣	١٠,٣	٤١,٢	٤,٠	٢,٩	١٧,٠	١٠٠,٠
العمر أقل من ٦ سنة	٢,١	٠,٠	٠,٠	٣,٠	٤٣,٦	١,٨	٠,٣	٥١,٢	١٠٠,٠
الإجمالي	٢,٩	٤,٨	٢٩,٥	٦,١	٢٦,٥	٤,٥	٢,٦	٢٦,١	١٠٠,٠

القسم الثاني  
السكن

جدول ٢: مؤشرات اجمالية للسكن حسب التفصيل الوارد بالاستمارة (القسم ٣)

التفصيل	( فرد ٠٠٠ )				( أسرة )
	مركز المحافظة	بقية الحضر	ريف	العراق	المشاهدات الفعلية ( عدد )
الأسر في الوحدة السكنية (أسرة)					
١	٩٤٢٣	٧٥٥٧	٧٤٨٨	٢٤٤٧٨	١٤٣٦٤
٢	١٨٦٢	٧٩٩	٧٧٩	٣٤٤١	٢٠٩٧
٣	٧١٢	٣٦١	٣٤٤	١٤١٦	٨٩٧
٤ فأكثر	٤٩١	١٢٧	١٤٤	٧٦٢	٤٦٤
لا ينطبق	٠	٠	٠	٠	٠
المجموع	١٢٤٩٩	٨٨٤٣	٨٧٥٥	٣٠٠٩٧	١٧٨٢٢
مدة إقامة الأسرة في الوحدة السكنية الحالية (سنة)					
اقل من سنة	١٠٦	٢٢	٢٠	١٤٨	٩٨
١	٢٢٠	١٨٨	٢١٩	٦٢٨	٤٧٣
٢	١٣٣	١٤٦	١٢٣	٤٠٢	٣٢٨
٣	٣٥٥	١١٥	١٨٧	٥٥٧	٣٢٧
٤	٢٣٣	١٠١	١٢١	٤٥٥	٣٤٠
٥	٥٩٧	٣١٨	٤٤٩	١٣٦٤	٩٦٤
٦ – ٧	٢٢٣	١٨٧	٢٦٢	٦٧١	٥١٣
٨ – ٩	٢٢٩	١٣٨	١٩١	٥٥٧	٣٢٤
١٠ – ١١	١١٢٣	١٢٥٥	١٠٢٣	٣٤٠١	٢٢١٧
١٢ – ١٣	٢٤٤	١٩٨	٣١٣	٧٥٥	٤٨٧
١٤ – ١٥	٣٢٨	٣٥٩	٤٩٩	١١٨٦	٧١٠
١٦ – ١٩	٤٩٧	٤٠٣	٤٧١	١٣٧١	٧٧٧
٢٠ – ٢٤	٣٣٥٩	٢٩٠٠	١٩٥٠	٨٢٠٩	٤٧٢٧
٢٥ – ٢٩	٨٨٦	٥٦٣	٥٦٠	٢٠٠٩	١٠٨٢
٣٠ – ٣٩	٢٦٦٤	١٣٩١	١٢٩٣	٥٣٤٨	٢٩٦٥
٤٠ – ٤٩	٢١٨	١٧٣	٣٨٣	٧٧٥	٤١٩
٥٠ فأكثر	١١٦٦	٣٧١	٦٨٧	٢٢٢٥	١٠٥٤
لا ينطبق	١٥	١٥	٤	٣٤	١٧
المجموع	١٢٤٩٩	٨٨٤٣	٨٧٥٥	٣٠٠٩٧	١٧٨٢٢
نوع الوحدة السكنية					
دار	١١٦٧٦	٨٥٣١	٧٤٩٣	٢٧٧٠٠	١٦٣٣٥
شقة	٧٣٢	٢٠٠	٢٣	٩٥٦	٤٣١
بيت من الطين	٣٩	٩٩	١١٨٧	١٣٢٥	٩٦٣
بيت من القصب	٠	٠	٥	٥	٦
أخرى	٥١	١٣	٤٧	١١١	٨٧
لا ينطبق	٠	٠	٠	٠	٠
المجموع	١٢٤٩٩	٨٨٤٣	٨٧٥٥	٣٠٠٩٧	١٧٨٢٢
المادة الرئيسة لجدران الوحدة السكنية					
طابوق	٧٩٧٦	٤٩٧٧	٢٥٥٤	١٥٥٠٧	٩٠٣٣

التفصيل	( فرد ٠٠٠ )				( أسرة )
	مركز المحافظة	بقية الحضر	ريف	العراق	المشاهدات الفعلية ( عدد )
حجر	٦٢٩	٦٩٠	٧٩٠	٢١١٠	١٣٢٨
كتل اسمنت / بلوك	٣٥١٠	٢٧٦٥	٣١٧٦	٩٤٥٢	٥٥٨٢
ثرمستون	٣٢	٤٩	٥٢	١٣٣	٧٩
الواح كونكريتية (بناء جاهز)	٢٣٦	٩٨	٦٢	٣٩٦	١٨٢
طين	٧٤	٢٤٤	٢٠٥٥	٢٣٧٣	١٥٣٧
قصب	٠	٠	١	١	٢
أخرى	٤١	٢٠	٦٤	١٢٥	٧٩
لا ينطبق	٠	٠	٠	٠	٠
المجموع	١٢٤٩٩	٨٨٤٣	٨٧٥٥	٣٠٠٩٧	١٧٨٢٢
المادة الرئيسة المستخدمة لسقف الوحدة السكنية					
صب مسلح	٦٣٧٠	٤٦٣٧	٢٤١٢	١٣٤٢٠	٧٦٧٨
شيلمان	٥٣٩٢	٣٢٨٩	٣٠٦٤	١١٧٤٥	٦٨٥٩
خشب	٥٩٢	٧٦٨	٣٠٤٢	٤٤٠٢	٢٩٣٥
أخرى	١٤٥	١٤٩	٢٣٧	٥٣١	٣٥٠
لا ينطبق	٠	٠	٠	٠	٠
المجموع	١٢٤٩٩	٨٨٤٣	٨٧٥٥	٣٠٠٩٧	١٧٨٢٢
المادة الرئيسة المستخدمة في أرضية الوحدة السكنية					
كاشي	٨١٤٢	٤٦٧٣	١٣٠٧	١٤١٢٢	٧٦٨٢
طابوق	١٨٤	١٣٢	٣٩	٣٥٥	١٨٤
صب اسمنتي	٤٠٠١	٣٨٢٣	٥٩٦٩	١٣٧٩٣	٨٦٢٤
تراب	٦٦	١٤٠	١٣٦٩	١٥٧٤	١٠٩٨
أخرى	١٠٦	٧٦	٧١	٢٥٣	٢٣٣
لا ينطبق	٠	٠	١	١	١
المجموع	١٢٤٩٩	٨٨٤٣	٨٧٥٥	٣٠٠٩٧	١٧٨٢٢
المادة الرئيسة المستخدمة للنوافذ					
المنيوم	٤٠١	٢٧٤	١٣٥	٨١٠	٤٩٤
حديد	١١٧٦٩	٨٣٩٣	٧٨٢٥	٢٧٩٨٦	١٦٤٧١
خشب	٣٠١	١٤٦	٥٦٤	١٠١٠	٦٣٣
أخرى	٢٨	٣١	٢٣١	٢٩٠	٢٢٤
لا ينطبق	٠	٠	٠	٠	٠
المجموع	١٢٤٩٩	٨٨٤٣	٨٧٥٥	٣٠٠٩٧	١٧٨٢٢
الأجزاء التي تستخدمها الأسرة من الوحدة السكنية					
غرفة نوم	١٢٣٤٩	٨٧٨٢	٨٧٢١	٢٩٨٥١	١٧٦٩٨
خاصة بالأسرة	١٥٠	٦٢	٣٥	٢٤٦	١٢٤
لا ينطبق	١٢٤٩٩	٨٨٤٣	٨٧٥٥	٣٠٠٩٧	١٧٨٢٢
المجموع	٣٠٥	١٠٥	١١٨	٥٢٨	٢٩٥
مشتركة مع أسرة أخرى	١٢١٩٤	٨٧٣٨	٨٦٣٧	٢٩٥٦٩	١٧٥٢٧
لا ينطبق	١٢٤٩٩	٨٨٤٣	٨٧٥٥	٣٠٠٩٧	١٧٨٢٢
المجموع					



التفصيل	( فرد ٠٠٠ )			
	مركز المحافظة	بقية الحضر	ريف	العراق
لاينطبق	١٠٦٤٣	٨٠٩٠	٨٣١٤	٢٧٠٤٧
المجموع	١٢٤٩٩	٨٨٤٣	٨٧٥٥	٣٠٠٩٧
مشتركة مع أسرة أخرى	٢٥٢	٧٤	٦٥	٣٩١
لاينطبق	١٢٢٤٦	٨٧٧٠	٨٦٩٠	٢٩٧٠٦
المجموع	١٢٤٩٩	٨٨٤٣	٨٧٥٥	٣٠٠٩٧
مرافق مستقلة				
خاصة بالأسرة	٩٢١٥	٧٦٤٦	٧٢٨٤	٢٤١٤٥
لاينطبق	٣٢٨٤	١١٩٧	١٤٧١	٥٩٥٢
المجموع	١٢٤٩٩	٨٨٤٣	٨٧٥٥	٣٠٠٩٧
مشتركة مع أسرة أخرى	١٩٦٥	٨٦٩	٨٨٣	٣٧١٨
لاينطبق	١٠٥٣٣	٧٩٧٤	٧٨٧٢	٢٦٣٧٩
المجموع	١٢٤٩٩	٨٨٤٣	٨٧٥٥	٣٠٠٩٧
غرفة مخزن				
خاصة بالأسرة	٢٥٩١	١٧٣٩	١٩٠٤	٦٢٣٣
لاينطبق	٩٩٠٨	٧١٠٥	٦٨٥١	٢٣٨٦٤
المجموع	١٢٤٩٩	٨٨٤٣	٨٧٥٥	٣٠٠٩٧
مشتركة مع أسرة أخرى	٢٧٥	١٠٥	١٤٩	٥٢٩
لاينطبق	١٢٢٢٤	٨٧٣٩	٨٦٠٦	٢٩٥٦٨
المجموع	١٢٤٩٩	٨٨٤٣	٨٧٥٥	٣٠٠٩٧
كراج مسقف				
خاصة بالأسرة	٢١٨٥	١٩٦٨	١٠١٩	٥١٧٢
لاينطبق	١٠٣١٤	٦٨٧٥	٧٧٣٦	٢٤٩٣٥
المجموع	١٢٤٩٩	٨٨٤٣	٨٧٥٥	٣٠٠٩٧
مشتركة مع أسرة أخرى	٣٦٣	٢٢١	١٣٢	٧١٥
لاينطبق	١٢١٣٦	٨٦٢٣	٨٦٢٤	٢٩٣٨٢
المجموع	١٢٤٩٩	٨٨٤٣	٨٧٥٥	٣٠٠٩٧
حديقة				
خاصة بالأسرة	٣٩٢٢	٤٠١٨	٤٠٧٠	١٢٠١٠
لاينطبق	٨٥٧٦	٤٨٢٥	٤٦٨٥	١٨٠٨٧
المجموع	١٢٤٩٩	٨٨٤٣	٨٧٥٥	٣٠٠٩٧
مشتركة مع أسرة أخرى	٧٢٨	٥٧١	٣٩٦	١٦٩٥
لاينطبق	١١٧٧١	٨٢٧٢	٨٣٥٩	٢٨٤٠٢
المجموع	١٢٤٩٩	٨٨٤٣	٨٧٥٥	٣٠٠٩٧
كيفية التخلص من النفايات				
ترفع من قبل البلدية او مقاول للبلدية	٥٣٢٧	٣٠٤٨	٣٦٨	٨٦٤٣
وضعها في حاويات خاصة	١٢٢٣	٨٤٢	١٣١	٢١٩٦
رميها خارج الوحدة السكنية	٥٨٣٥	٤٦٢٨	٦٢٠١	١٦٦٦٣
حرقها	٨٥	٣٠٢	١٩٨٣	٢٣٧١

التفصيل	( فرد ٠٠٠ )			
	مركز المحافظة	بقية الحضر	ريف	العراق
هول				
خاصة بالأسرة	٨٦٠٣	٦٥٢٤	٤٧٥٣	١٩٨٨٠
لاينطبق	٣٨٩٦	٢٣١٩	٤٠٠٢	١٠٢١٧
المجموع	١٢٤٩٩	٨٨٤٣	٨٧٥٥	٣٠٠٩٧
مشتركة مع أسرة أخرى	١٤٤٤	٦٥٤	٤٦١	٢٥٥٨
لاينطبق	١١٠٥٥	٨١٩٠	٨٢٩٤	٢٧٥٣٩
المجموع	١٢٤٩٩	٨٨٤٣	٨٧٥٥	٣٠٠٩٧
غرفة استقبال				
خاصة بالأسرة	٦٩٠٩	٥٩١٣	٥٧٨٣	١٨٦٠٥
لاينطبق	٥٥٩٠	٢٩٣٠	٢٩٧٢	١١٤٩٢
المجموع	١٢٤٩٩	٨٨٤٣	٨٧٥٥	٣٠٠٩٧
مشتركة مع أسرة أخرى	١٣٦٨	٦٧٤	٦٦٥	٢٧٠٧
لاينطبق	١١١٣٠	٨١٧٠	٨٠٩٠	٢٧٣٩٠
المجموع	١٢٤٩٩	٨٨٤٣	٨٧٥٥	٣٠٠٩٧
غرفة طعام				
خاصة بالأسرة	٦٧١	٦٠٨	٢٠٦	١٤٨٥
لاينطبق	١١٨٢٨	٨٢٣٥	٨٥٤٩	٢٨٦١٢
المجموع	١٢٤٩٩	٨٨٤٣	٨٧٥٥	٣٠٠٩٧
مشتركة مع أسرة أخرى	١١٣	٣٨	٣٠	١٨٠
لاينطبق	١٢٣٨٦	٨٨٠٥	٨٧٢٦	٢٩٩١٧
المجموع	١٢٤٩٩	٨٨٤٣	٨٧٥٥	٣٠٠٩٧
مطبخ				
خاصة بالأسرة	١٠٣٧٢	٧٧١٢	٧٦٢٣	٢٥٧٠٨
لاينطبق	٢١٢٦	١١٣١	١١٣٢	٤٣٨٩
المجموع	١٢٤٩٩	٨٨٤٣	٨٧٥٥	٣٠٠٩٧
مشتركة مع أسرة أخرى	١٧٣٢	٧٧٦	٧٥٥	٣٢٦٤
لاينطبق	١٠٧٦٦	٨٠٦٧	٨٠٠١	٢٦٨٣٣
المجموع	١٢٤٩٩	٨٨٤٣	٨٧٥٥	٣٠٠٩٧
حمام مستقل				
خاصة بالأسرة	٩١٦٥	٧٦٢١	٧٤١٣	٢٤١٩٩
لاينطبق	٣٣٣٤	١٢٢٣	١٣٤٢	٥٨٩٨
المجموع	١٢٤٩٩	٨٨٤٣	٨٧٥٥	٣٠٠٩٧
مشتركة مع أسرة أخرى	١٩٣٩	٨٢١	٨٤٨	٣٦٠٧
لاينطبق	١٠٥٦٠	٨٠٢٣	٧٩٠٨	٢٦٤٩٠
المجموع	١٢٤٩٩	٨٨٤٣	٨٧٥٥	٣٠٠٩٧
حمام مع مرافق				
خاصة بالأسرة	١٨٥٦	٧٥٣	٤٤١	٣٠٥٠

--

التفصيل	( فرد ٠٠٠ )				( أسرة )
	مركز المحافظة	بقية الحضر	ريف	العراق	المشاهدات الفعلية ( عدد )
حنفية عامة	٢٤	٩	١٠	٤٢	٣٥
جلب الماء من منطقة أخرى	٤١٩	٢٦٠	٣٢٥	١٠٠٤	٦١٢
استخدام مضخة ماء	٤٧٧٦	٢٠٣٥	١١٠٤	٧٩١٥	٤٨١٧
أخرى	٣٢٨	٣٦٥	١٧٧	٨٧٩	٤٩١
لاينطبق	٦٦٩٠	٥٧٥٦	٦٤٧٣	١٨٩١٩	١٠٩٦١
المجموع	١٢٤٩٩	٨٨٤٣	٨٧٥٥	٣٠٠٩٧	١٧٨٢٢

معالجة الماء قبل الاستعمال					
للشرب					
عن طريق الغلي	٥٩٩	٣١١	٢٦٧	١١٧٨	٥٥٢
عن طريق الترشيح	٣٠٠	١٨١	١٤٥	٦٢٧	٤٧٢
عن طريق معالجته كيميائياً	١٧٩	١٩١	٣٦٥	٧٣٥	٤٩٩
استعمال قناني الماء أو عبوات	١٣٢٢	١٢٢٥	٧٤٤	٣٣٠٠	١٧٦٧
أخرى	٤٥	١٨	٥٨	١٢١	١١٧
لا معالجة	١٠٠٤٣	٦٩١٦	٧١٧٢	٢٤١٣١	١٤٤١١
لاينطبق	١	٠	٥	٥	٤
المجموع	١٢٤٩٩	٨٨٤٣	٨٧٥٥	٣٠٠٩٧	١٧٨٢٢

للطبخ					
عن طريق الغلي	٥٠٢	٣٦٧	٣١٨	١١٨٧	٦٢٤
عن طريق الترشيح	١٤٣	٥١	٧٨	٢٧٣	٢١٢
عن طريق معالجته كيميائياً	٦٦	٤٧	١٣٦	٢٤٨	١٧١
استعمال قناني الماء أو عبوات	٧٧٩	٧٨٧	٤٦٠	٢٠٢٥	٩١٤
أخرى	١٠	١١	٤٠	٦١	٥٤
لا معالجة	١٠٩٩٩	٧٥٨١	٧٧١٨	٢٦٢٩٨	١٥٨٤٣
لاينطبق	١	٠	٥	٥	٤
المجموع	١٢٤٩٩	٨٨٤٣	٨٧٥٥	٣٠٠٩٧	١٧٨٢٢

للفسيل					
عن طريق الغلي	٣٨	٤٣	٣٦	١١٨	٨١
عن طريق الترشيح	١٧	٨	٢١	٤٧	٢٩
عن طريق معالجته كيميائياً	٢٩	١٣	٣١	٧٤	٥٤
استعمال قناني الماء أو عبوات	٨	١٥	٥	٢٩	١٤
أخرى	١	٣	٥	١٠	٨
لا معالجة	١٢٤٠٣	٨٧٦٠	٨٦٥٢	٢٩٨١٥	١٧٦٣١
لاينطبق	١	٠	٥	٥	٥
المجموع	١٢٤٩٩	٨٨٤٣	٨٧٥٥	٣٠٠٩٧	١٧٨٢٢

لأغراض أخرى					
عن طريق الغلي	٢٦	٢٦	٤٥	٩٧	٩٣
عن طريق الترشيح	٢٢	٢٤	٢٦	٧٣	٤٦
عن طريق معالجته كيميائياً	٢٩	٥	٢٤	٥٩	٤٤

--

التفصيل	( فرد ٠٠٠ )				( أسرة )
	مركز المحافظة	بقية الحضر	ريف	العراق	المشاهدات الفعلية ( عدد )
طمرها	١	١١	١١٢	١٢٤	١١٥
أخرى	٢٥	١٠	٦٠	٩٥	٦٧
لاينطبق	٢	٢	١	٥	٦
المجموع	١٢٤٩٩	٨٨٤٣	٨٧٥٥	٣٠٠٩٧	١٧٨٢٢

وسيلة الصرف الصحي الرئيسة					
الشبكة العمومية	٥٩٧٤	١٨٦٨	٢٠٩	٨٠٥٢	٣٤٧٢
حوض تفنين ( سبتك تلك )	٥٠٣٠	٥٢٤٥	٤٧٨١	١٥٠٥٥	٩٤٦٣
مجرى مغطى	٤٤٨	٥٢٨	١١٦١	٢١٣٧	١٣٨٦
مجرى مكشوف	١٠٢٥	١١٨١	٢٣٣٧	٤٥٤٣	٣٢٥٢
أخرى	٢٠	١٧	٢٦٦	٣٠٣	٢٤١
لاينطبق	٢	٤	٢	٧	٨
المجموع	١٢٤٩٩	٨٨٤٣	٨٧٥٥	٣٠٠٩٧	١٧٨٢٢

المصدر الرئيس للماء					
الوحدة السكنية مرتبطة بشبكة عمومية	١٢٠٧٧	٨٤٠٤	٣٩٨٩	٢٤٤٧٠	١٤٤٢١
الشبكة العمومية: حنفية عامة	١٧٣	١٣٧	٤١١	٧٢١	٥٩٨
سيارة حوضية	٤٦	٦٠	٨٢٨	٩٣٥	٤٥٧
نهر او قناة	٢٨	٦١	٢٢٨١	٢٣٨٠	١٤١٩
بئر مكشوف	٨٤	٩٩	٧١٤	٨٩٧	٥٢١
بركة / بحيرة	٣	١	٥٦	٦١	٢١
عين ماء	٠	١٨	١٤١	١٥٩	١٣٤
كهريز	٠	٠	١٢	١٢	١٠
أخرى	٦٩	٦٢	٣١٨	٤٤٩	٢٣٥
لاينطبق	٩	٠	٥	١٣	٦
المجموع	١٢٤٩٩	٨٨٤٣	٨٧٥٥	٣٠٠٩٧	١٧٨٢٢

انقطاعات في توفير الماء من الشبكة العمومية					
تجهيز مستمر	١٨٧٩	١٠٦٥	٨١٥	٣٧٥٩	٢٢٨٣
الانقطاع مرة واحدة في الشهر	٧٠٣	٢٣٧	١٤٨	١٠٨٩	٦٥٤
الانقطاع مرة واحدة في الأسبوع	١٠٠٠	٤٩٤	٣٠٥	١٧٩٨	١٠٣٢
الانقطاع أكثر من مرة واحدة في الأسبوع	٢٢٦٩	١٧١٧	٩٥٥	٤٩٤١	٢٨٩٥
الانقطاع يومي	٣٤٥٨	٣٤٤٧	١٨٨٦	٨٧٩٠	٦٣٩١
الماء ضعيف	٣٠١٨	١٦٨١	٦٠٦	٥٣٠٤	٢١٠٢
توجد شبكة عمومية غير عاملة	٥٤	١٠٥	٦٧٠	٨٢٩	٤٥٦
لا توجد شبكة عمومية	١١٣	٩٤	٣٣٦٥	٣٥٧١	١٩٩٩
لاينطبق	٦	٤	٥	١٥	١٠
المجموع	١٢٤٩٩	٨٨٤٣	٨٧٥٥	٣٠٠٩٧	١٧٨٢٢

معالجة النقص في تجهيز الماء					
شراء	٢٤١	٣٤٥	١٥٢	٧٣٨	٤١٩
نهر او قناة	١١	٧٤	٥١٤	٦٠٠	٤٨٧

التفصيل	( فرد ٠٠٠ )			
	مركز المحافظة	بقية الحضر	ريف	العراق
( أسرة )	المشاهدات الفعلية ( عدد )			
مولدة مشتركة	٥١٤٨	٣٤٥١	١١٠٤	٩٧٠٤
مولدة خاصة	٢٥٠٦	٢٧٨٥	٢٨٥٢	٨١٤٣
لا يوجد كهرباء	٠	٠	٢	٢
لا ينطبق	١٦٦٣	١٦٩٠	٣٩٥٧	٧٣١٠
المجموع	١٢٤٩٩	٨٨٤٣	٨٧٥٥	٣٠٠٩٧
الثالث				
الشبكة العمومية	٧٤٩	٦١٦	٣٦	١٤٠٢
مولدة مشتركة	٦٣	٨٦	٣٧	١٨٦
مولدة خاصة	٢٨٠٨	١٨٠٨	٤٠٧	٥٠٢٣
لا يوجد كهرباء	٠	٠	١	١
لا ينطبق	٨٨٧٨	٦٣٣٣	٨٢٧٣	٢٣٤٨٥
المجموع	١٢٤٩٩	٨٨٤٣	٨٧٥٥	٣٠٠٩٧
عدد الايام التي استخدمت الاسرة فيها المصدر خلال السبعة ايام السابقة				
الشبكة العمومية	١٢٢٣٤	٨٧٣٣	٨١٨٧	٢٩١٥٤
لا ينطبق	٢٦٤	١١١	٥٦٨	٩٤٣
المجموع	١٢٤٩٩	٨٨٤٣	٨٧٥٥	٣٠٠٩٧
مولدة مشتركة	٨٢٥٩	٤٨٦٤	١٨٠٩	١٤٩٣٢
لا ينطبق	٤٢٣٩	٣٩٧٩	٦٩٤٦	١٥١٦٥
المجموع	١٢٤٩٩	٨٨٤٣	٨٧٥٥	٣٠٠٩٧
مولدة خاصة	٥٦٠٨	٤٢٩٩	٣٤٥٤	١٣٣٦١
لا ينطبق	٦٨٩١	٤٥٤٤	٥٣٠١	١٦٧٣٦
المجموع	١٢٤٩٩	٨٨٤٣	٨٧٥٥	٣٠٠٩٧
المعدل اليومي لعدد ساعات الطاقة الكهربائية المجهزة خلال تلك الايام				
الشبكة العمومية	١٢٢٢١	٨٧١٩	٨١٨٢	٢٩١٢٣
لا ينطبق	٢٧٧	١٢٤	٥٧٤	٩٧٤
المجموع	١٢٤٩٩	٨٨٤٣	٨٧٥٥	٣٠٠٩٧
مولدة مشتركة	٨٢٥٤	٤٨٥٧	١٧٩٧	١٤٩٠٩
لا ينطبق	٤٢٤٤	٣٩٨٦	٦٩٥٨	١٥١٨٨
المجموع	١٢٤٩٩	٨٨٤٣	٨٧٥٥	٣٠٠٩٧
مولدة خاصة	٥٥٦٦	٤٢٦٥	٣٣٩٨	١٣٢٢٩
لا ينطبق	٦٩٣٣	٤٥٧٩	٥٣٥٧	١٦٨٦٨
المجموع	١٢٤٩٩	٨٨٤٣	٨٧٥٥	٣٠٠٩٧
مصادر الطاقة المستخدمة في				
الطبخ				
كهرباء من الشبكة الرئيسية	١٩٥	١٤٩	٣١٤	٦٥٧
كهرباء من مولد مشترك	٠	٠	١٢	١٢
كهرباء من مولدة خاصة	٠	٠	٠	٠
قتاني الغاز السائل	١٠٨٦٣	٧٨٩١	٦١٢٧	٢٤٨٨٢

التفصيل	( فرد ٠٠٠ )			
	مركز المحافظة	بقية الحضر	ريف	العراق
( أسرة )	المشاهدات الفعلية ( عدد )			
استعمال قتاني الماء أو عيوات	٨	٧	٠	١٥
أخرى	١	٤	٦	١١
لا معالجة	١٢٤٠٩	٨٧٧٦	٨٦٥٠	٢٩٨٣٥
لا ينطبق	٢	١	٥	٨
المجموع	١٢٤٩٩	٨٨٤٣	٨٧٥٥	٣٠٠٩٧
حالة المرافق الصحية وموقعها				
داخل الوحدة السكنية خاص للأسرة	٩٧٠٠	٦٩٧٩	٥٦٢٥	٢٢٣٠٤
داخل الوحدة السكنية ومشترك	١٥٢١	٦٨٧	٥٢٨	٢٧٣٦
خارج الوحدة السكنية خاص للأسرة	٩٨١	١٠٦٠	٢١٦١	٤٢٠٢
خارج الوحدة السكنية ومشترك	٢٨٩	١١٠	١٩٦	٥٩٥
لا توجد مرافق صحية	٥	٦	٢٤٠	٢٥٢
لا ينطبق	٢	٢	٥	٨
المجموع	١٢٤٩٩	٨٨٤٣	٨٧٥٥	٣٠٠٩٧
الوسيلة الرئيسية لتبريد الوحدة السكنية				
مكيف هواء	١٥٣٧	١٠١٧	٣٧٣	٢٩٢٨
مبردة	٧٤٩٣	٥٩٤٦	٤٥٢٧	١٧٩٦٦
مروحة	٣٣٤٨	١٨٢٨	٣٦٧٠	٨٨٤٦
أخرى	٦٧	٣٣	٢١	١٢٢
لا توجد	٥٣	١٨	١٦٣	٢٣٤
لا ينطبق	١	٠	٢	٣
المجموع	١٢٤٩٩	٨٨٤٣	٨٧٥٥	٣٠٠٩٧
الأسلوب الغالب لتبريد الوحدة السكنية				
مركزي	١٥٠	٢١٣	١٧٦	٥٣٩
مركزي جزئي	٤٩٧	٣٣٩	١٤٠	٩٧٦
غير مركزي	١١٧٩٤	٨٢٦٠	٨٢٤٦	٢٨٣٠٠
أخرى	٥	١٤	٣٠	٤٩
لا ينطبق	٥٣	١٧	١٦٣	٢٣٣
المجموع	١٢٤٩٩	٨٨٤٣	٨٧٥٥	٣٠٠٩٧
مصادر الطاقة الكهربائية الرئيسية حسب توفرها				
الأول				
الشبكة العمومية	٨٣٧٠	٧٢٤٦	٧٣٩٢	٢٣٠٠٨
مولدة مشتركة	٣١٧٨	١٤٤٧	٧٥٠	٥٣٧٥
مولدة خاصة	٩٤٦	١٤٩	٥٥٩	١٦٥٣
لا يوجد كهرباء	٥	١	٥٢	٥٩
لا ينطبق	١	٠	٢	٣
المجموع	١٢٤٩٩	٨٨٤٣	٨٧٥٥	٣٠٠٩٧
الثاني				
الشبكة العمومية	٣١٨١	٩١٨	٨٤٠	٤٩٣٨

--

التفصيل	( فرد ٠٠٠ )				( أسرة )
	مركز المحافظة	بقية الحضر	ريف	العراق	المشاهدات الفعلية ( عدد )
ملكية الوحدة السكنية	٩٠٣٧	٦٧٩٧	٧٨١١	٢٣٦٤٥	١٤٠٦٨
مملوك من قبل الأسرة	٢٦٥٠	١٥٩٦	٥٨٣	٤٨٢٩	٢٧٩٦
قطاع خاص / مؤجرة	١٣٨	١٠٣	٩٧	٣٣٨	١٩٧
قطاع عام	٢٦٣	٢٦٢	٢٣٣	٧٥٧	٤٩٩
قطاع حكومي	٤١٠	٨٦	٣٠	٥٢٧	٢٥٩
أخرى	١	٠	١	١	٣
لا ينطبق					
المجموع	١٢٤٩٩	٨٨٤٣	٨٧٥٥	٣٠٠٩٧	١٧٨٢٢

نوع اشغال الوحدة السكنية	٢٣٣١	٩٦٩	١٦٤	٣٤٦٣	١٩٧١
مستأجر	٧٩	٥١	١٠٣	٢٣٣	١٥٨
موفرة من قبل صاحب العمل	٥٩٥	٨٢٢	٤٦٤	١٨٨١	١٠٩٥
مجاناً: بالاتفاق مع المالك	١٥١	١٥٤	١٦٠	٤٦٥	٣٣٤
مجاناً: بدون اتفاق مع المالك	٢٨٥	٤٦	٥٧	٣٨٩	١٨١
أخرى	٩٠٥٧	٦٨٠١	٧٨٠٩	٢٣٦٦٦	١٤٠٨٣
لا ينطبق					
المجموع	١٢٤٩٩	٨٨٤٣	٨٧٥٥	٣٠٠٩٧	١٧٨٢٢

عمر الوحدة السكنية	١٥٣	٤٧	٣٩	٢٣٩	١٧٦
أقل من سنة واحدة	٨٠٣	٥٣٨	٦٣٦	١٩٧٧	١٤٠٥
سنة الى اقل من ٥ سنوات	١٠٤٢	٦٤٢	٨٩٥	٢٥٧٩	١٧٩١
٥ سنوات الى أقل من ١٠ سنوات	٢١٨٥	٢٢٠٤	٢٣٠١	٦٦٩٠	٤١٧٨
١٠ سنوات الى اقل من ٢٠ سنة	٤٢٢٧	٣٤٦٠	٢٥٠٦	١٠٢٠٢	٥٨٠١
٢٠ سنة الى أقل من ٣٠ سنة	٢٨٨٩	١٥٧٥	١٦٧٠	٦١٣٤	٣٣٨٤
٣٠ سنة الى اقل من ٥٠ سنة	١١٦٦	٣٧١	٦٨٧	٢٢٢٥	١٠٥٤
٥٠ سنة أو أكثر	٢٤	٦	٢١	٥١	٣٣
لا ينطبق					
المجموع	١٢٤٩٩	٨٨٤٣	٨٧٥٥	٣٠٠٩٧	١٧٨٢٢

المؤثرات البيئية على الوحدة السكنية					
دخان وغازات	١٢٢٧	٥٨٤	١٠٣٣	٢٨٤٥	١٧٨٣
تأثير كبير	٢٣٥٨	١٦٣٩	٢١٤٧	٦١٤٥	٣٧٣٨
تأثير قليل	١٩٠٨	١٤٦٢	١١٥٤	٤٥٢٣	٢٣٦٨
تأثير قليل جدا	٦٩٩٩	٥١٥٦	٤٤٢٠	١٦٥٧٥	٩٩٣٢
لا تأثير على الاطلاق	٦	٢	١	٩	١١
لا ينطبق					
المجموع	١٢٤٩٩	٨٨٤٣	٨٧٥٥	٣٠٠٩٧	١٧٨٢٢

غبار	٢٠٩٦	١٤٧٣	٢٢٠٥	٥٧٧٥	٣٧٨٢
تأثير كبير	٣٢٩٣	٢١١٦	٣٠٦٢	٨٤٧٢	٥١٦١
تأثير قليل	٢٢٨٢	١٦٩٤	١٥٧٥	٥٥٥٢	٣٠٨٧
تأثير قليل جدا	٤٨٢٠	٣٥٥٧	١٩٠٧	١٠٢٨٤	٥٧٧٩
لا تأثير على الاطلاق	٦	٢	٦	١٤	١٣
لا ينطبق					
المجموع	١٢٤٩٩	٨٨٤٣	٨٧٥٥	٣٠٠٩٧	١٧٨٢٢

--

التفصيل	( فرد ٠٠٠ )				( أسرة )
	مركز المحافظة	بقية الحضر	ريف	العراق	المشاهدات الفعلية ( عدد )
نفط ابيض	١٣٩٨	٧١٠	١٢٥٩	٣٣٦٧	١٧١٤
خشب / فحم ومواد نباتية أخرى	٣٤	٨٤	٩٩٣	١١١٠	٥٩٥
روث ومخلفات حيوانية اخرى	١	٢	٤٦	٤٩	٢٤
أخرى	٠	٠	٠	٠	٠
لا ينطبق	٩	٧	٥	٢٠	١٦
المجموع	١٢٤٩٩	٨٨٤٣	٨٧٥٥	٣٠٠٩٧	١٧٨٢٢

الانارة					
كهرباء من الشبكة الرئيسية	٨٥٩١	٧٢٨٩	٧٣٣٧	٢٣٢١٧	١٤٥٣٧
كهرباء من مولد مشترك	٣٠١٧	١٣٥٥	٦٩٢	٥٠٦٤	٢٣٤٦
كهرباء من مولدة خاصة	٧٣٢	١٣٠	٤٥٢	١٣١٣	٦٠١
قتاني الغاز السائل	١٣	٥	٥	٢٣	١٧
نفط ابيض	١٣٣	٤٠	٢٦٣	٤٣٦	٢٩٨
خشب / فحم ومواد نباتية أخرى	٠	٣	٠	٣	١
روث ومخلفات حيوانية اخرى	٤	٠	٠	٤	٢
أخرى	٠	٠	١	١	١
لا ينطبق	٩	٢١	٥	٣٥	١٩
المجموع	١٢٤٩٩	٨٨٤٣	٨٧٥٥	٣٠٠٩٧	١٧٨٢٢

التدفئة					
كهرباء من الشبكة الرئيسية	١٥٥٤	١٤٧٠	١٠٨٢	٤١٠٦	٢٧٨٥
كهرباء من مولد مشترك	٣٠	١	٦	٣٧	١٨
كهرباء من مولدة خاصة	٣	٤	١	٩	٨
قتاني الغاز السائل	١٤٤	٧٠	٦٦	٢٨٠	١٩١
نفط ابيض	١٠٧٢١	٧١٤٢	٦٣٧٨	٢٤٢٤١	١٣٨٩٥
خشب / فحم ومواد نباتية أخرى	١٣	٩٤	١١٢٤	١٢٣٠	٧٦٨
روث ومخلفات حيوانية اخرى	٠	١	١٧	١٧	١٣
أخرى	٦	٤	٨	١٨	١٨
لا ينطبق	٢٧	٥٨	٧٤	١٥٩	١٢٦
المجموع	١٢٤٩٩	٨٨٤٣	٨٧٥٥	٣٠٠٩٧	١٧٨٢٢

تسخين الماء					
كهرباء من الشبكة الرئيسية	٧٩٧٤	٦٤٥٢	٣٦١٥	١٨٠٤١	١٠٤٠٨
كهرباء من مولد مشترك	٦	١	٢٢	٢٩	١٣
كهرباء من مولدة خاصة	٠	٣	١	٤	٢
قتاني الغاز السائل	١٤٦٠	٦٥٨	١٢٦٥	٣٣٨٣	٢٣٢٢
نفط ابيض	٣٠١٠	١٦٠٦	٢٣٩٠	٧٠٠٥	٤٠٧٣
خشب / فحم ومواد نباتية أخرى	٣٤	٩٨	١٣٧٩	١٥١١	٩١٢
روث ومخلفات حيوانية اخرى	٠	٠	٦٢	٦٢	٤٥
أخرى	٣	٣	٦	١٢	٨
لا ينطبق	١٢	٢٢	١٦	٥٠	٣٩
المجموع	١٢٤٩٩	٨٨٤٣	٨٧٥٥	٣٠٠٩٧	١٧٨٢٢

--

التفصيل	( فرد ٠٠٠ )				( أسرة )
	مركز المحافظة	بقية الحضر	ريف	العراق	المشاهدات الفعلية (عدد)
روائح كريهة					
تأثير كبير	٢٦١٠	١٣٦٠	١٨٢٨	٥٧٩٩	٣٥٥٩
تأثير قليل	٣١٦١	٢٠٦٤	٢٣٧٩	٧٦٠٣	٤٥٥٦
تأثير قليل جدا	٢٢١٦	١٢٨١	١٧٠٤	٥٢٠١	٣٠٤٤
لا تأثير على الإطلاق	٤٥٠٤	٤١٣٦	٢٨٣٧	١١٤٧٨	٦٦٤٩
لاينطبق	٨	٢	٦	١٦	١٤
المجموع	١٢٤٩٩	٨٨٤٣	٨٧٥٥	٣٠٠٩٧	١٧٨٢٢
ضجيج					
تأثير كبير	٢٧٩٠	٨٧٢	٨٥٩	٤٥٢١	٢٤٣٤
تأثير قليل	٢٩٧١	١٦٨٧	١٥١٥	٦١٧٣	٣٦٥٩
تأثير قليل جدا	١٩٨٧	١٨٥٣	١٠٨٨	٤٩٢٩	٢٧٣٥
لا تأثير على الإطلاق	٤٧٤٢	٤٤٢٩	٥٢٨٧	١٤٤٥٨	٨٩٨٠
لاينطبق	٨	٢	٦	١٦	١٤
المجموع	١٢٤٩٩	٨٨٤٣	٨٧٥٥	٣٠٠٩٧	١٧٨٢٢
حشرات وقوارض وكلاب وحيوانات أخرى					
تأثير كبير	٣٩٧٧	٢٢٦١	٤٠٣٧	١٠٢٧٥	٦٤٧٧
تأثير قليل	٣١٩٩	٢٤٥٢	٢٤٤٦	٨٠٩٦	٥٠٨١
تأثير قليل جدا	٢٢٥٦	١٦٤٠	١٣٦٧	٥٢٦٣	٢٩٦٩
لا تأثير على الإطلاق	٣٠٥٩	٢٤٨٩	٨٩٩	٦٤٤٧	٣٢٨١
لاينطبق	٨	٢	٦	١٦	١٤
المجموع	١٢٤٩٩	٨٨٤٣	٨٧٥٥	٣٠٠٩٧	١٧٨٢٢
النفائيات والقاذورات قرب الوحدة السكنية					
تأثير كبير	٢٧٦٤	٢٣٩٢	٢٢٧٥	٧٤٣٢	٤١٩٩
تأثير قليل	٣٠٦٨	١٩٣٨	٢٥٣٤	٧٥٤٠	٤٥٠٩
تأثير قليل جدا	١٩٦٦	١٥١٢	١٦٣٩	٥١١٧	٢٩٦١
لا تأثير على الإطلاق	٤٦٩٢	٢٩٩٩	٢٣٠٠	٩٩٩١	٦١٣٨
لاينطبق	٨	٢	٧	١٧	١٥
المجموع	١٢٤٩٩	٨٨٤٣	٨٧٥٥	٣٠٠٩٧	١٧٨٢٢
المطر ومياه راكدة					
تأثير كبير	٤٢١٢	٣٢٧٣	٤١١٥	١١٦٠٠	٦٨٠٦
تأثير قليل	٢٦٨٤	٢٠٥٥	٢١٢٤	٦٨٦٢	٤١٥٧
تأثير قليل جدا	١٦٢٩	٩٥٧	٩٦٨	٣٥٥٤	٢٢١٠
لا تأثير على الإطلاق	٣٩٦٦	٢٥٥٧	١٥٤١	٨٠٦٤	٤٦٣٤
لاينطبق	٨	٢	٧	١٧	١٥
المجموع	١٢٤٩٩	٨٨٤٣	٨٧٥٥	٣٠٠٩٧	١٧٨٢٢
منافذ الصرف الصحي					
تأثير كبير	٢٧٣٣	٢٢٠٩	٢٥٢٥	٧٤٦٧	٤١٨٦
تأثير قليل	٢٨٣١	١٩١٢	١٣٣٥	٦٠٧٩	٣٣٨٦
تأثير قليل جدا	١٤٧٥	٧٨٨	١٠٥٧	٣٣٢١	١٩٧٩
لا تأثير على الإطلاق	٥٤٥١	٣٩٣٢	٣٨٣٠	١٣٢١٢	٨٢٥٥
لاينطبق	٨	٢	٨	١٨	١٦
المجموع	١٢٤٩٩	٨٨٤٣	٨٧٥٥	٣٠٠٩٧	١٧٨٢٢

--

التفصيل	( فرد ٠٠٠ )				( أسرة )
	مركز المحافظة	بقية الحضر	ريف	العراق	المشاهدات الفعلية (عدد)
رطوبة					
تأثير كبير	٣٣٣٥	١٩٢٨	٢٧٥٤	٨٠١٧	٤٨٥٩
تأثير قليل	٣١٠٤	٢١٠١	١٩٨٦	٧١٩١	٤٥٢٩
تأثير قليل جدا	١٧١٥	١٤٨٦	١٢١٢	٤٤١٣	٢٣٧١
لا تأثير على الإطلاق	٤٣٣٧	٣٣٢٦	٢٧٩٥	١٠٤٥٨	٦٠٤٧
لاينطبق	٨	٢	٨	١٨	١٦
المجموع	١٢٤٩٩	٨٨٤٣	٨٧٥٥	٣٠٠٩٧	١٧٨٢٢
عدم كفاية التهوية					
تأثير كبير	١٧٥٠	٦١١	٧٤٩	٣١٠٩	١٨٣٠
تأثير قليل	٢٥٤٠	٩٨١	١٢٥١	٤٧٧٣	٢٨٨٢
تأثير قليل جدا	١٢٨٦	١٠٨٠	١٠٥٢	٣٤١٧	١٩٧٢
لا تأثير على الإطلاق	٦٩١٤	٦١٦٩	٥٦٩٦	١٨٧٨٠	١١١٢٢
لاينطبق	٨	٢	٨	١٨	١٦
المجموع	١٢٤٩٩	٨٨٤٣	٨٧٥٥	٣٠٠٩٧	١٧٨٢٢
مخاطر أمنية					
تأثير كبير	٢٩٢٠	١٦٩٨	١٦٩٨	٦٣١٦	٣١١٣
تأثير قليل	١٩٧٦	١٣٩٥	١٢٤١	٤٦١١	٢٦٥١
تأثير قليل جدا	١٠٤٤	٦٤٧	٦٩٠	٢٣٨١	١٤٣٠
لا تأثير على الإطلاق	٦٥٥٠	٥١٠٢	٥١٢٠	١٦٧٧٣	١٠٦١٣
لاينطبق	٨	٢	٧	١٧	١٥
المجموع	١٢٤٩٩	٨٨٤٣	٨٧٥٥	٣٠٠٩٧	١٧٨٢٢
انارة غير كافية					
تأثير كبير	٢٥٦٤	١٢٤٨	١٩٩٥	٥٨٠٧	٣٥٥٢
تأثير قليل	٢٢٩٤	١١٦٨	١٤٥٧	٤٩٢٠	٣٠١٨
تأثير قليل جدا	٩٥٧	٩٨٤	٦٤١	٢٥٨٢	١٦٢٤
لا تأثير على الإطلاق	٦٦٧٢	٥٤٤٢	٤٦٥٤	١٦٧٦٨	٩٦١١
لاينطبق	١٠	٢	٨	٢١	١٧
المجموع	١٢٤٩٩	٨٨٤٣	٨٧٥٥	٣٠٠٩٧	١٧٨٢٢
أخرى					
تأثير كبير	٤٦٢	٧٨	١٧٩	٧١٩	٣٧٢
تأثير قليل	٤٤٩	١٣٥	١٧٠	٧٥٤	٤١٧
تأثير قليل جدا	٥٧	٤٠	٣٣	١٢٩	١٠٢
لا تأثير على الإطلاق	١٠٥٢١	٧٩٦٨	٧٤٨١	٢٥٩٧١	١٥٢٢٤
لاينطبق	١٠٠٩	٦٢٣	٨٩٣	٢٥٢٥	١٧٠٧
المجموع	١٢٤٩٩	٨٨٤٣	٨٧٥٥	٣٠٠٩٧	١٧٨٢٢
مشاكل النقل					
وضع الطرق سيّ	١٦٥٣	١٦٥٦	٤٣٤٢	٧٦٥٠	٥١٠٥
لاينطبق	١٠٨٤٦	٧١٨٨	٤٤١٣	٢٢٤٤٧	١٢٧١٧
المجموع	١٢٤٩٩	٨٨٤٣	٨٧٥٥	٣٠٠٩٧	١٧٨٢٢
ازدحام حركة السير					
لاينطبق	١٢٢٨	١٤٨	٧٣	١٤٤٩	٦٨٢
المجموع	١١٢٧١	٨٦٩٦	٨٦٨٢	٢٨٦٤٨	١٧١٤٠
المجموع	١٢٤٩٩	٨٨٤٣	٨٧٥٥	٣٠٠٩٧	١٧٨٢٢
قلة أو بعد وسائط النقل العام	٧٧٤	١٠١٣	٢٢٠٢	٣٩٨٩	٢٣٤٥



التفصيل					
( أسرة )	( فرد ٠٠٠ )				
( المشاهدات الفعلية (عدد)	العراق	ريف	بقية الحضر	مركز المحافظة	
١٥٤٧٧	٢٦١٠٨	٦٥٥٣	٧٨٣٠	١١٧٢٤	لاينطبق
١٧٨٢٢	٣٠٠٩٧	٨٧٥٥	٨٨٤٣	١٢٤٩٩	المجموع
١٨٦٩	٣٠١٣	١٩٠٦	٤٢٠	٦٨٧	صعوبة وصول وسائط النقل
١٥٩٥٣	٢٧٠٨٤	٦٨٤٩	٨٤٢٣	١١٨١٢	لاينطبق
١٧٨٢٢	٣٠٠٩٧	٨٧٥٥	٨٨٤٣	١٢٤٩٩	المجموع
٨٥٩	١٦٨٩	٧١١	٥٤٥	٤٣٣	الأمن الشخصي
١٦٩٦٣	٢٨٤٠٨	٨٠٤٤	٨٢٩٩	١٢٠٦٥	لاينطبق
١٧٨٢٢	٣٠٠٩٧	٨٧٥٥	٨٨٤٣	١٢٤٩٩	المجموع
٧٠٩	١٠٢٤	٤٧٠	٣٧٣	١٨٢	أخرى
١٧١١٣	٢٩٠٧٣	٨٢٨٥	٨٤٧١	١٢٣١٧	لاينطبق
١٧٨٢٢	٣٠٠٩٧	٨٧٥٥	٨٨٤٣	١٢٤٩٩	المجموع

النوع الرئيس للطريق الى الوحدة السكنية					
٥٢٦٨	٩٥٢٦	١٢٣٩	٣٣٩٩	٤٨٨٨	طريق معبد
٢٤٨٠	٤٦١٥	٧٧	٩٧٣	٣٥٦٦	طريق معبد ووصيف معبد
١٧١٣	٣٠٧٣	٤٩٧	١٣٩٤	١١٨٢	طريق معبد ووصيف غير معبد
٢٠٥٣	٢٩٤٩	١٢٧١	٩١٥	٧٦٢	طريق مغطى بطبقة حصى ( سبيس )
٦٠٧١	٩٤٧٦	٥٦٠٧	٢٠٣١	١٨٣٨	طريق ترايبي
٢٣٣	٤٥٥	٦٤	١٢٩	٢٦٢	أخرى
٤	٣	١	٢	١	لايوجد طريق بري
٠	٠	٠	٠	٠	لاينطبق
١٧٨٢٢	٣٠٠٩٧	٨٧٥٥	٨٨٤٢	١٢٤٩٩	المجموع

المسافة من الوحدة السكنية الى أقرب مدرسة ابتدائية				
١٩٠٧	١٨١٧	٧٤٠	٤٤٦٤	٢٢٤٨
١٠٠ متر فأقل	٤٦٥٥	٢٥٥٥	٢٢٦٣	٩٤٧٤
من ١٠١ الى ٣٠٠ متر	٣١١٧	١٩٨٣	١٦٩٨	٦٧٩٨
من ٣٠١ الى ٥٠٠ متر	٢٤٣٤	١٨٨٧	١٧٦٢	٦٠٨٣
من ٥٠١ الى ١٠٠٠ متر	٣٥٦	٥٩٤	٢٠٣٠	٢٩٧٩
اكثر من ١٠٠٠ الى ٥٠٠٠ متر	١٢	٠	١٨٠	١٩٢
اكثر من ٥٠٠٠ الى ١٠٠٠٠ متر	٠	٠	٧٩	٧٩
أكثر من ١٠٠٠٠ متر	١٧	٩	٢	٢٩
لا ينطبق	٠	٠	٠	٠
غير مبين	١٢٤٩٩	٨٨٤٢	٨٧٥٥	٣٠٠٩٧
المجموع				

مدرسة متوسطة أو ثانوية				
٨٥٧	٣٥١	١٩٨	١٤٠٦	٨١٠
١٠٠ متر فأقل				
٢٧٨٦	٢٤٣١	٨١٣	٦٠٣٠	٣٠٥٧
من ١٠١ الى ٣٠٠ متر				
٣٢٥١	١٧٦١	٩٤٤	٥٩٥٦	٣٤٩٠
من ٣٠١ الى ٥٠٠ متر				
٣٦٩٨	٢٦٩١	١٣٠١	٧٥٩٠	٤٦٥٤
من ٥٠١ الى ١٠٠٠ متر				
١٨٠٤	١٥٤١	٢٧٧٧	٦١٢٣	٣٩٨٢
اكثر من ١٠٠٠ الى ٥٠٠٠ متر				
٥١	٥١	١٥٩٠	١٦٩٢	٩٥٥
اكثر من ٥٠٠٠ الى ١٠٠٠٠ متر				
٣٥	٨	١٢٢٨	١٢٧١	٨٥٤
أكثر من ١٠٠٠٠ متر				
١٧	٨	٤	٣٠	٢٠
لا ينطبق				
٠	٠	٠	٠	٠
غير مبين				
١٢٤٩٩	٨٨٤٣	٨٧٥٥	٣٠٠٩٧	١٧٨٢٢
المجموع				

التفصيل				
( أسرة )	( فرد ٠٠٠ )			
( عدد )	العراق	ريف	بقية الحضر	مركز المحافظة
مستشفى عام				
١٠٠ متر فأقل	٣١٥	٨	٤٢	٢٦٥
من ١٠١ الى ٣٠٠ متر	٦٠٤	٢٤	٢١٣	٣٦٧
من ٣٠١ الى ٥٠٠ متر	١٩٤٢	٧١	٩٨٤	٨٨٧
من ٥٠١ الى ١٠٠٠ متر	٤٤٥٠	١٨٥	١٥٠٧	٢٧٥٨
اكثر من ١٠٠٠ الى ٥٠٠٠ متر	١٠٨٤٨	١٥٦٦	٣٤٣٦	٥٨٤٦
اكثر من ٥٠٠٠ الى ١٠٠٠٠ متر	٥٠٧٩	١٩٢١	١٢٦٩	١٨٨٩
أكثر من ١٠٠٠٠ متر	٦٨٢٩	٤٩٧٦	١٣٨٥	٤٦٨
لا ينطبق	٣٠	٤	٨	١٧
غير مبين	٠	٠	٠	٠
المجموع	٣٠٠٩٧	٨٧٥٥	٨٨٤٣	١٢٤٩٩

مستشفى خاص				
٩٤	١٧	٦	١١٧	٦٧
٢٦٣	٩٤	١٥	٣٧٢	٢١٠
٦٣٢	١٨٧	١٧	٨٣٦	٤١١
١٢٤٩	٨٩٧	١٤٣	٢٢٨٩	١٢٠٤
٦٠٢٤	١٣٨٨	٨٨٤	٨٢٩٦	٤٧٤٣
٢٥١٥	١٤٤٨	١١٤٧	٥١١٠	٢٣٦٦
١٧٠٥	٤٧٨٤	٦٥٣٧	١٣٠٢٦	٨٧٨٠
١٧	٢٨	٥	٥١	٤١
٠	٠	٠	٠	٠
١٢٤٩٩	٨٨٤٣	٨٧٥٥	٣٠٠٩٧	١٧٨٢٢

مركز صحي/ طبيب				
٤٤٩	١٥٣	١٠٣	٧٠٥	٤١٦
١٠٠ متر فأقل				
١٢٦٤	٦٧٤	٣٨٦	٢٣٢٣	١٣٣٢
من ١٠١ الى ٣٠٠ متر				
٢٥١٧	١٤٣٥	٦٥٢	٤٦٠٣	٢٥٧٥
من ٣٠١ الى ٥٠٠ متر				
٤٠٩٤	٣٠٢٠	٩٩٤	٨١٠٨	٤٨٢٣
من ٥٠١ الى ١٠٠٠ متر				
٣٧٨٨	٢٩٩٨	٢٨١٣	٩٥٩٩	٥٨٠٣
اكثر من ١٠٠٠ الى ٥٠٠٠ متر				
٢٢٩	٤٥٤	٢٠٤٥	٢٧٢٨	١٥٢٢
اكثر من ٥٠٠٠ الى ١٠٠٠٠ متر				
١٤٠	٨٩	١٧٥٥	١٩٨٥	١٣١٥
أكثر من ١٠٠٠٠ متر				
١٧	٢٠	٧	٤٥	٣٤
لا ينطبق				
.	.	.	.	.
غير مبين				
١٢٤٩٩	٨٨٤٣	٨٧٥٥	٣٠٠٩٧	١٧٨٢٢
المجموع				

صيدلية	١١٨٣	٣١٨	٩٣	١٥٩٤	٧١٧
١٠٠ متر فأقل					
من ١٠١ الى ٣٠٠ متر	٢٥٤٥	١١١٢	٢٨١	٣٩٣٧	١٩٥٦
من ٣٠١ الى ٥٠٠ متر	٢٧٠٨	١٨٢٨	٦٧٨	٥٢١٤	٢٤٩٢

التفصيل	( فرد ٠٠٠ )			
	مركز المحافظة	بقية الحضر	ريف	العراق
من ٥٠١ الى ١٠٠٠ متر	٢٦٧٩	٢٨٨٥	٧٦٩	٦٣٣٣
اكثر من ١٠٠٠ الى ٥٠٠٠ متر	٢٨٩٩	١٩٤٤	٢٣٨٥	٧٢٢٨
اكثر من ٥٠٠٠ الى ١٠٠٠٠ متر	٢٣١	٣٣٧	١٩٤٠	٢٥٠٨
أكثر من ١٠٠٠٠ متر	٢٣٧	٤١٢	٢٦٠١	٣٢٥٠
لاينطبق	١٧	٨	٧	٣٣
غير مبين	٠	٠	٠	٠
المجموع	١٢٤٩٩	٨٨٤٣	٨٧٥٥	٣٠٠٩٧
مركز شرطة				
١٠٠ متر فأقل	٢١٢	١٩٧	٣٨	٤٤٨
من ١٠١ الى ٣٠٠ متر	٨٥٥	٥١٨	١٨٢	١٥٥٥
من ٣٠١ الى ٥٠٠ متر	١٧١٩	٨٩٦	٢٠٩	٢٨٢٤
من ٥٠١ الى ١٠٠٠ متر	٣٨٩١	٢٧٣٦	٧٠٨	٧٣٣٥
اكثر من ١٠٠٠ الى ٥٠٠٠ متر	٥٢٠٢	٣٧٥٢	٢٦١٥	١١٥٦٩
اكثر من ٥٠٠٠ الى ١٠٠٠٠ متر	٣٩٠	٦٠٢	٢٣١٠	٣٣٠٣
أكثر من ١٠٠٠٠ متر	٢١٠	١٣٤	٢٦٨٥	٣٠٣٠
لاينطبق	١٧	٨	٧	٣٣
غير مبين	١	٠	٠	١
المجموع	١٢٤٩٩	٨٨٤٣	٨٧٥٥	٣٠٠٩٧
دائرة بريد				
١٠٠ متر فأقل	٨٦	٨٥	٧	١٧٨
من ١٠١ الى ٣٠٠ متر	٥٩٠	٣٥٩	٧٧	١٠٢٦
من ٣٠١ الى ٥٠٠ متر	٨٣٣	٥٥٧	٩٧	١٤٨٧
من ٥٠١ الى ١٠٠٠ متر	٢٣٧٤	٢٢٢٥	٢٠٨	٤٨٠٧
اكثر من ١٠٠٠ الى ٥٠٠٠ متر	٥٧٥٤	٣٧٨٨	١٩٣٢	١١٤٧٤
اكثر من ٥٠٠٠ الى ١٠٠٠٠ متر	١٧٧١	٨٢٠	٢١٣٤	٤٧٢٥
أكثر من ١٠٠٠٠ متر	١٠٧٢	١٠٠١	٤٢٩٢	٦٣٦٦
لاينطبق	١٧	٨	٨	٣٤
غير مبين	٠	٠	٠	٠
المجموع	١٢٤٩٩	٨٨٤٣	٨٧٥٥	٣٠٠٩٧
محل عبادة				
١٠٠ متر فأقل	٢١٦٥	١٦٦٤	٧٩٨	٤٦٢٧
من ١٠١ الى ٣٠٠ متر	٤٢٣٣	٢٠٤٨	١٦٧١	٧٩٥١
من ٣٠١ الى ٥٠٠ متر	٣١٤٣	٢٠٨٣	١٨١٥	٧٠٤١
من ٥٠١ الى ١٠٠٠ متر	٢٢٤٤	٢٢٠٧	١٢١٩	٥٦٧٠
اكثر من ١٠٠٠ الى ٥٠٠٠ متر	٥٦٦	٦٥٦	١٥٣١	٢٧٥٣
اكثر من ٥٠٠٠ الى ١٠٠٠٠ متر	٨٢	١١٥	٨١٢	١٠٠٨
أكثر من ١٠٠٠٠ متر	٤٩	٦٢	٩٠٤	١٠١٦
لاينطبق	١٧	٨	٤	٣٠

التفصيل	( فرد ٠٠٠ )			
	مركز المحافظة	بقية الحضر	ريف	العراق
غير مبين	٠	٠	٠	٠
المجموع	١٢٤٩٩	٨٨٤٣	٨٧٥٥	٣٠٠٩٧
مركز شباب				
١٠٠ متر فأقل	٧٩	٧٢	٨	١٦٠
من ١٠١ الى ٣٠٠ متر	٥٢٩	٤٥٣	٢٨	١٠١٠
من ٣٠١ الى ٥٠٠ متر	١٠١٠	٩٢٤	٥٧	١٩٩١
من ٥٠١ الى ١٠٠٠ متر	٢٣٧١	١٦٥٥	٢١١	٤٢٣٦
اكثر من ١٠٠٠ الى ٥٠٠٠ متر	٥٣٢٤	٣٣٥٦	١٧٥٦	١٠٤٣٦
اكثر من ٥٠٠٠ الى ١٠٠٠٠ متر	١٧٦٩	١٠١١	١٨٥٩	٤٦٣٩
أكثر من ١٠٠٠٠ متر	١٣٩٨	١٣٦٣	٤٨٢٩	٧٥٩١
لاينطبق	١٧	٩	٨	٣٥
غير مبين	١	٠	٠	١
المجموع	١٢٤٩٩	٨٨٤٣	٨٧٥٥	٣٠٠٩٧
مصرف				
١٠٠ متر فأقل	٩٩	٤٦	٢	١٤٨
من ١٠١ الى ٣٠٠ متر	٧١٣	٣٠٠	٣٣	١٠٤٥
من ٣٠١ الى ٥٠٠ متر	١٠٥٠	٧٨٨	٤٤	١٨٨١
من ٥٠١ الى ١٠٠٠ متر	٢٣٨٠	١٢١٤	٨٢	٣٦٧٦
اكثر من ١٠٠٠ الى ٥٠٠٠ متر	٥٨٥٥	٣٧٣٥	١٤١٦	١١٠٠٦
اكثر من ٥٠٠٠ الى ١٠٠٠٠ متر	١٥١٩	١٠٩٨	٢٠٦٣	٤٦٨٠
أكثر من ١٠٠٠٠ متر	٨٦٥	١٦٥٤	٥١٠٨	٧٦٢٧
لاينطبق	١٧	٨	٨	٣٤
غير مبين	٠	٠	٠	٠
المجموع	١٢٤٩٩	٨٨٤٣	٨٧٥٥	٣٠٠٩٧
محطة اطفال				
١٠٠ متر فأقل	٥١	٥١	٢	١٠٤
من ١٠١ الى ٣٠٠ متر	٢٩٩	٢٥٩	١٣	٥٧١
من ٣٠١ الى ٥٠٠ متر	٥٨٧	٣٥٨	٥٦	١٠٠٢
من ٥٠١ الى ١٠٠٠ متر	٢٠٢٩	١٩٦٤	١٩٧	٤١٩٠
اكثر من ١٠٠٠ الى ٥٠٠٠ متر	٦٠٩١	٣٩١٦	١٧٣٩	١١٧٤٥
اكثر من ٥٠٠٠ الى ١٠٠٠٠ متر	٢٣٣٦	٩١٦	٢٠٦٥	٥٣١٧
أكثر من ١٠٠٠٠ متر	١٠٨٧	١٣٧١	٤٦٧٥	٧١٣٣
لاينطبق	١٧	٨	٨	٣٤
غير مبين	٠	٠	٠	٠
المجموع	١٢٤٩٩	٨٨٤٣	٨٧٥٥	٣٠٠٩٧
مجلس بلدي				
١٠٠ متر فأقل	١٨٢	٢٤٢	٣٤	٤٥٧
من ١٠١ الى ٣٠٠ متر	٩٠٩	٤١١	٩٠	١٤١٠

--

التفصيل	( فرد ٠٠٠ )				( أسرة )
	مركز المحافظة	بقية الحضر	ريف	العراق	المشاهدات الفعلية ( عدد )
من ٣٠١ الى ٥٠٠ متر	١٢٦٤	١٢٨٣	١٨٣	٢٧٣٠	١٣٢٠
من ٥٠١ الى ١٠٠٠ متر	٢٥٤٤	٣٦٣٩	٤١٨	٥٦٠١	٣٠٨٨
اكثر من ١٠٠٠ الى ٥٠٠٠ متر	٥١١٩	٣٢٧٨	٢١٢١	١٠٥١٨	٦٩٦٣
اكثر من ٥٠٠٠ الى ١٠٠٠٠ متر	١٧٣٠	٦٥٧	٢٢١٤	٤٦٠٠	٢٦٣٣
أكثر من ١٠٠٠٠ متر	٧٣٣	٣٢٥	٣٦٩٢	٤٧٥٠	٢٧٧٢
لا ينطبق	١٧	٨	٤	٣٠	٢٠
غير مبين	٠	٠	٠	٠	٠
المجموع	١٢٤٩٩	٨٨٤٣	٨٧٥٥	٣٠٠٩٧	١٧٨٢٢

باص خاص / سيارة أجرة

١٠٠ متر فأقل	٣٣٧٤	١٩١٢	٦٥٩	٥٩٤٥	٤٠٤٩
من ١٠١ الى ٣٠٠ متر	٤٠٥٩	٣٧٠٣	١١٥٨	٧٩١٩	٤١٧٩
من ٣٠١ الى ٥٠٠ متر	٢٦٣٦	١٦٣١	١٤١٦	٥٦٨٢	٣١١٩
من ٥٠١ الى ١٠٠٠ متر	١٥٥٦	١٥٥٥	١٣٧٥	٤٤٨٦	٢٨٨٣
اكثر من ١٠٠٠ الى ٥٠٠٠ متر	٧١٩	٦٧٤	١٥١٧	٢٩١١	١٧٥٧
اكثر من ٥٠٠٠ الى ١٠٠٠٠ متر	٦٣	٥٣	٩١٧	١٠٣٤	٥٨٦
أكثر من ١٠٠٠٠ متر	٧٥	٣٠٧	١٧٠٦	٢٠٨٨	١٢٢٧
لا ينطبق	١٧	٨	٦	٣٢	٢٢
غير مبين	٠	٠	٠	٠	٠
المجموع	١٢٤٩٩	٨٨٤٣	٨٧٥٥	٣٠٠٩٧	١٧٨٢٢

اسواق

١٠٠ متر فأقل	٢٩٨٥	١١٥٣	٣٧٧	٤٥١٥	٢٥٤١
من ١٠١ الى ٣٠٠ متر	٣٠٩٥	٢٣٦٢	٨١٢	٦٣٦٨	٣٠٦٧
من ٣٠١ الى ٥٠٠ متر	٢٠٨٠	١٨١٦	٨٤٥	٤٧٤٠	٢٦٢٢
من ٥٠١ الى ١٠٠٠ متر	٢٣٠٨	١٦١١	٦٢١	٤٥٤١	٢٨٩٠
اكثر من ١٠٠٠ الى ٥٠٠٠ متر	١٦٦٠	١٥٧٢	١٨٤٣	٥٠٧٥	٣٥١٠
اكثر من ٥٠٠٠ الى ١٠٠٠٠ متر	٢١١	٢١٦	١٧٨٧	٢٢١٤	١٣٨٥
أكثر من ١٠٠٠٠ متر	١٤١	١٠٥	٢٤٦٤	٢٧١٠	١٧٨٣
لا ينطبق	١٨	٨	٨	٣٤	٢٤
غير مبين	٠	٠	٠	٠	٠
المجموع	١٢٤٩٩	٨٨٤٣	٨٧٥٥	٣٠٠٩٧	١٧٨٢٢

الأتصالات

خطوط الهاتف الارضي	٣٦٠٤	٢١٦٥	٢٩٤	٦٠٦٣	٤٠٩٢
لا ينطبق	٨٨٩٥	٦٦٧٨	٨٤٦١	٢٤٠٣٤	١٣٧٣٠
المجموع	١٢٤٩٩	٨٨٤٣	٨٧٥٥	٣٠٠٩٧	١٧٨٢٢
خطوط الهاتف النقال	١٠٧٤٦	٦٨٤٣	٥٨٨٩	٢٣٤٧٨	١٣٦٥٨
لا ينطبق	١٧٥٣	٢٠٠٠	٢٨٦٦	٦٦١٩	٤١٦٤
المجموع	١٢٤٩٩	٨٨٤٣	٨٧٥٥	٣٠٠٩٧	١٧٨٢٢

--

التفصيل	( فرد ٠٠٠ )				( أسرة )
	مركز المحافظة	بقية الحضر	ريف	العراق	المشاهدات الفعلية ( عدد )
خطوط الانترنت	٤٨١	٢٠٢	١٠٦	٧٩٠	٤٥٢
لا ينطبق	١٢٠١٧	٨٦٤١	٨٦٤٩	٢٩٣٠٧	١٧٣٧٠
المجموع	١٢٤٩٩	٨٨٤٣	٨٧٥٥	٣٠٠٩٧	١٧٨٢٢
أقمار الستلايت	١١٣٤٢	٨١٦٥	٧١٩٦	٢٦٧٠٣	١٥٤٠٨
لا ينطبق	١١٥٦	٦٧٩	١٥٥٩	٣٣٩٤	٢٤١٤
المجموع	١٢٤٩٩	٨٨٤٣	٨٧٥٥	٣٠٠٩٧	١٧٨٢٢
أخرى	٥٩٠	٢٢٣	٩١	٩٠٣	٥١٥
لا ينطبق	١١٩٠٩	٨٦٢٠	٨٦٦٥	٢٩١٩٤	١٧٣٠٧
المجموع	١٢٤٩٩	٨٨٤٣	٨٧٥٥	٣٠٠٩٧	١٧٨٢٢

الدفعة الأخيرة عن

إيجار مسكن مستأجر من الحكومة، القطاع العام، القطاع الخاص	٢٢٣٠	٩١٠	٢٠٢	٣٣٤٢	١٨٧١
لا ينطبق	١٠٣٦٩	٧٩٣٣	٨٥٥٣	٢٦٧٥٥	١٥٩٥١
المجموع	١٢٤٩٩	٨٨٤٣	٨٧٥٥	٣٠٠٩٧	١٧٨٢٢
قائمة ماء	٨٧٠٤	٦٣٣٣	٢٢٦٢	١٧٢٩٩	٩٧٠٣
لا ينطبق	٣٧٩٥	٢٥١٠	٦٤٩٣	١٢٧٩٨	٨١١٩
المجموع	١٢٤٩٩	٨٨٤٣	٨٧٥٥	٣٠٠٩٧	١٧٨٢٢
قائمة مجاري	٣٢٨٤	٢٠٠٩	٢٠٤	٥٤٩٧	٢٢٤٠
لا ينطبق	٩٢١٥	٦٨٣٤	٨٥٥١	٢٤٦٠٠	١٥٥٨٢
المجموع	١٢٤٩٩	٨٨٤٣	٨٧٥٥	٣٠٠٩٧	١٧٨٢٢
قائمة ماء خام	١١٢	١٠٤	٦	٢٢٢	٧٣
لا ينطبق	١٢٣٨٧	٨٧٤٠	٨٧٤٩	٢٩٨٧٥	١٧٧٤٩
المجموع	١٢٤٩٩	٨٨٤٣	٨٧٥٥	٣٠٠٩٧	١٧٨٢٢
قائمة كهرباء من الشبكة العامة	٩٢٤٦	٦٩٤٤	٥٤٨٤	٢١٦٧٤	١٢٢٨٧
لا ينطبق	٣٢٥٢	١٨٩٩	٣٢٧١	٨٤٢٣	٥٥٣٥
المجموع	١٢٤٩٩	٨٨٤٣	٨٧٥٥	٣٠٠٩٧	١٧٨٢٢
اجور كهرباء من مولدة مشتركة	٨١٣٢	٤٨٠٨	١٧٥٩	١٤٦٩٩	٨٧٣٥
لا ينطبق	٤٣٦٧	٤٠٣٥	٦٩٩٧	١٥٣٩٨	٩٠٨٧
المجموع	١٢٤٩٩	٨٨٤٣	٨٧٥٥	٣٠٠٩٧	١٧٨٢٢
قائمة هاتف ارضي	١٨٨٩	١١٥٩	١٠٤	٣١٥٢	٢٠٣٦
لا ينطبق	١٠٦١٠	٧٦٨٤	٨٦٥١	٢٦٩٤٥	١٥٧٨٦
المجموع	١٢٤٩٩	٨٨٤٣	٨٧٥٥	٣٠٠٩٧	١٧٨٢٢

المدة التي تم الدفع عنها

ايجار مسكن مستأجر من الحكومة، القطاع العام، القطاع الخاص	٢٢٢٤	٨٩٨	٢٠١	٣٣٢٣	١٨٥٧
لا ينطبق	١٠٢٧٤	٧٩٤٦	٨٥٥٤	٢٦٧٧٤	١٥٩٦٥
المجموع	١٢٤٩٩	٨٨٤٣	٨٧٥٥	٣٠٠٩٧	١٧٨٢٢

--

التفصيل	( فرد ٠٠٠ )				( أسرة )
	العراق	ريف	بقية الحضر	مركز المحافظة	المشاهدات الفعلية ( عدد )
لاينطبق	٢٩٨٢٥	٨٧٣١	٨٧٦١	١٢٣٣٤	١٧٦٢٠
المجموع	٣٠٠٩٧	٨٧٥٥	٨٨٤٣	١٢٤٩٩	١٧٨٢٢
قائمة هاتف ارضي	١٢	٠	٨	٥	١٥
لاينطبق	٣٠٠٨٥	٨٧٥٥	٨٨٣٦	١٢٤٩٤	١٧٨٠٧
المجموع	٣٠٠٩٧	٨٧٥٥	٨٨٤٣	١٢٤٩٩	١٧٨٢٢

--

التفصيل	( فرد ٠٠٠ )				( أسرة )
	العراق	ريف	بقية الحضر	مركز المحافظة	المشاهدات الفعلية ( عدد )
قائمة ماء	٨٥٤٩	٢٢٢٠	٦٢٣٥	١٧٠٠٤	٩٥٣٥
لاينطبق	٣٩٥٠	٦٥٣٥	٢٦٠٨	١٣٠٩٣	٨٢٨٧
المجموع	١٢٤٩٩	٨٧٥٥	٨٨٤٣	٣٠٠٩٧	١٧٨٢٢
قائمة مجاري	٣٢٤٣	٢٠٢	١٩٩٣	٥٤٣٨	٢٢٠٣
لاينطبق	٩٢٥٦	٦٨٥٠	٨٥٥٣	٢٤٦٥٩	١٥٦١٩
المجموع	١٢٤٩٩	٨٧٥٥	٨٨٤٣	٣٠٠٩٧	١٧٨٢٢
قائمة ماء خام	١١٠	١٠١	٦	٢١٧	٧١
لاينطبق	١٢٣٨٨	٨٧٤٢	٨٧٤٩	٢٩٨٨٠	١٧٧٥١
المجموع	١٢٤٩٩	٨٨٤٣	٨٧٥٥	٣٠٠٩٧	١٧٨٢٢
قائمة كهرباء من الشبكة العامة	٩٠٤٣	٦٨٧٤	٥٣٨٤	٢١٣٠٠	١٢١٢٨
لاينطبق	٣٤٥٦	١٩٧٠	٣٣٧٢	٨٧٩٧	٥٦٩٤
المجموع	١٢٤٩٩	٨٨٤٣	٨٧٥٥	٣٠٠٩٧	١٧٨٢٢
اجور كهرباء من مولدة مشتركة	٨١١٢	٤٧٩١	١٧٥٠	١٤٦٥٤	٨٦٩٥
لاينطبق	٤٣٨٦	٤٠٥٢	٧٠٠٥	١٥٤٤٣	٩١٢٧
المجموع	١٢٤٩٩	٨٨٤٣	٨٧٥٥	٣٠٠٩٧	١٧٨٢٢
قائمة هاتف ارضي	١٧٦٧	١٠٩٠	٩٤	٢٩٥٢	١٩٤٨
لاينطبق	١٠٧٣١	٧٧٥٣	٨٦٦١	٢٧١٤٥	١٥٨٧٤
المجموع	١٢٤٩٩	٨٨٤٣	٨٧٥٥	٣٠٠٩٧	١٧٨٢٢
النسبة التقديرية للإستخدام غير الأسري، مثل أنشطة أنتاج وبيع منفذة داخل الوحدة السكنية					
إيجار مسكن مستأجر من الحكومة، القطاع العام، القطاع الخاص	٥٤	٣١	٢٦	١١١	٧٤
لاينطبق	١٢٤٤٥	٨٨١٢	٨٧٢٩	٢٩٩٨٦	١٧٧٤٨
المجموع	١٢٤٩٩	٨٨٤٣	٨٧٥٥	٣٠٠٩٧	١٧٨٢٢
قائمة ماء	٨٦	١٠٢	٣٥	٢٢٢	١٤٣
لاينطبق	١٢٤١٣	٨٧٤٢	٨٧٢٠	٢٩٨٧٥	١٧٦٧٩
المجموع	١٢٤٩٩	٨٨٤٣	٨٧٥٥	٣٠٠٩٧	١٧٨٢٢
قائمة مجاري	٣٨	١١	٢	٥١	٢٢
لاينطبق	١٢٤٦١	٨٨٣٢	٨٧٥٤	٣٠٠٤٦	١٧٨٠٠
المجموع	١٢٤٩٩	٨٨٤٣	٨٧٥٥	٣٠٠٩٧	١٧٨٢٢
قائمة ماء خام	١٨	١٠	١	٢٨	١٢
لاينطبق	١٢٤٨١	٨٨٣٣	٨٧٥٤	٣٠٠٦٩	١٧٨١٠
المجموع	١٢٤٩٩	٨٨٤٣	٨٧٥٥	٣٠٠٩٧	١٧٨٢٢
قائمة كهرباء من الشبكة العامة	١٩٨	١٨٠	٨٢	٤٦٠	٣٢١
لاينطبق	١٢٣٠١	٨٦٦٣	٨٦٧٣	٢٩٦٣٧	١٧٥٠١
المجموع	١٢٤٩٩	٨٨٤٣	٨٧٥٥	٣٠٠٩٧	١٧٨٢٢
أجور كهرباء من مولدة مشتركة	١٦٥	٨٢	٢٥	٢٧٢	٢٠٢

جدول ٢-١: توزيع الأفراد حسب عدد الأسر في الوحدة السكنية (%)

مستوى التفصيل	أسرة واحدة	أسرتان	ثلاث أسر	أربع أسر فأكثر	المجموع
المحافظة					
دهوك	٧١,٣	٢٠,٨	٥,٩	١,٩	١٠٠,٠
نينوى	٨٠,٥	١١,٨	٥,٧	١,٩	١٠٠,٠
السليمانية	٧٦,٤	١٨,٩	٤,١	٠,٥	١٠٠,٠
كركوك	٨٣,٩	١١,٥	٤,٠	٠,٧	١٠٠,٠
أربيل	٨٤,٩	١٢,٤	١,٩	٠,٧	١٠٠,٠
ديالى	٨٦,٣	٨,١	٤,٠	١,٦	١٠٠,٠
الأنبار	٩١,٥	٦,٧	١,٣	٠,٦	١٠٠,٠
بغداد	٧٦,٨	١٣,٤	٦,٠	٣,٩	١٠٠,٠
بابل	٨٨,٦	٦,٨	٣,١	١,٥	١٠٠,٠
كربلاء	٨٨,٥	٦,٠	٣,٧	١,٩	١٠٠,٠
واسط	٨٤,٩	١٠,٠	٣,٣	١,٨	١٠٠,٠
صلاح الدين	٩٢,٨	٤,٦	٢,٤	٠,٢	١٠٠,٠
النجف	٨١,٦	٨,١	٤,٦	٥,٧	١٠٠,٠
القادسية	٨٨,٩	٦,١	٣,٥	١,٦	١٠٠,٠
المتن	٩٢,٨	٤,٥	٢,١	٠,٦	١٠٠,٠
ذي قار	٨٢,١	٩,١	٦,٣	٢,٥	١٠٠,٠
ميسان	٨٠,١	١٠,٩	٦,٣	٢,٧	١٠٠,٠
البصرة	٦٩,٤	١٧,٥	٧,٠	٦,١	١٠٠,٠
التقسيم الجغرافي					
كردستان	٧٨,٣	١٧,٠	٣,٧	٠,٩	١٠٠,٠
بغداد	٧٦,٨	١٣,٤	٦,٠	٣,٩	١٠٠,٠
بقية المحافظات	٨٣,٦	٩,٦	٤,٤	٢,٤	١٠٠,٠
التجمع السكاني					
مركز المحافظة	٧٥,٥	١٤,٩	٥,٧	٣,٩	١٠٠,٠
بقية الحضر	٨٥,٥	٩,٠	٤,١	١,٤	١٠٠,٠
ريف	٨٥,٥	٨,٩	٣,٩	١,٦	١٠٠,٠
إنفاق الفرد (ألف دينار/شهر)					
أقل من ٦٠	٨٤,٦	٨,٣	٤,٩	٢,٢	١٠٠,٠
٦٠ – أقل من ٨٠	٨٠,٨	١١,٠	٥,٠	٣,٣	١٠٠,٠
٨٠ – أقل من ١٠٠	٨٢,٥	٩,٨	٥,٦	٢,١	١٠٠,٠
١٠٠ – أقل من ١٢٠	٨٢,١	١٠,٧	٣,٩	٣,٢	١٠٠,٠
١٢٠ – أقل من ١٤٠	٨١,٨	١١,٦	٤,١	٢,٥	١٠٠,٠
١٤٠ – أقل من ١٦٠	٨٠,١	١٢,٨	٤,١	٣,٠	١٠٠,٠
١٦٠ – أقل من ١٨٠	٨٠,٩	١٢,٢	٤,٠	٢,٩	١٠٠,٠
١٨٠ – أقل من ٢٠٠	٧٨,٦	١٣,٨	٤,٩	٢,٧	١٠٠,٠
٢٠٠ – أقل من ٣٠٠	٧٩,٨	١٣,٢	٥,٥	١,٥	١٠٠,٠
٣٠٠ – أقل من ٤٠٠	٧٨,٢	١٤,٣	٥,٥	٢,٠	١٠٠,٠
٤٠٠ فأكثر	٧٩,٧	١٦,٢	٣,٠	١,١	١٠٠,٠

مستوى التفصيل	أسرة واحدة	أسرتان	ثلاث أسر	أربع أسر فأكثر	المجموع
حجم الأسرة					
٢-١	٦٧,٠	١٩,٩	٨,٢	٤,٩	١٠٠,٠
٣	٦٣,٥	٢٠,٤	١٠,٨	٥,٣	١٠٠,٠
٤	٧٢,٥	١٦,٠	٧,٠	٤,٥	١٠٠,٠
٥	٧٦,٩	١٣,٧	٦,٣	٣,١	١٠٠,٠
٦	٨٠,٠	١١,٦	٤,١	٤,٣	١٠٠,٠
٧	٨٢,٤	١٠,٦	٤,٢	٢,٨	١٠٠,٠
٨	٨٥,٦	٩,٦	٣,٨	١,٠	١٠٠,٠
٩	٨٧,٠	٩,٣	٢,٩	٠,٨	١٠٠,٠
١٠	٨٦,٦	٨,٨	٣,٤	١,١	١٠٠,٠
١١-١٢	٨٢,٧	١١,٧	٤,٣	١,٣	١٠٠,٠
١٣ فأكثر	٨٣,٧	٩,٣	٤,٦	٢,٤	١٠٠,٠
الإجمالي	٨١,٣	١١,٤	٤,٧	٢,٥	١٠٠,٠



جدول ٢-٢: توزيع الأفراد حسب مدة الإقامة للأسر في الوحدة السكنية الحالية (%)

مستوى التفصيل	أقل من سنة	٢-١ سنة	٣-٥ سنة	٦-٩ سنة	١٠-١٩ سنة	٢٠-٢٩ سنة	٣٠ سنة فأكثر	المجموع
المحافظة								
دهوك	٠,٥	٦,٢	١٤,٦	١٣,٣	٢٨,٨	٢٢,٦	١٤,٠	١٠٠,٠
نينوى	٠,٧	٣,٦	٦,٤	٢,٥	٢٠,٧	٣١,٦	٣٤,٥	١٠٠,٠
السليمانية	١,٧	٨,٧	١١,٨	٥,١	٣٠,٢	٢٤,٨	١٧,٦	١٠٠,٠
كركوك	٠,٢	١,٦	١٢,٢	٢,٦	٢٢,٧	٢٨,٥	٣٢,٢	١٠٠,٠
أربيل	٠,٦	٤,١	١٢,٦	٩,٠	٢٢,٨	٣٣,٠	١٧,٩	١٠٠,٠
ديالى	٠,٥	٣,٣	٨,٦	١,٥	٢٦,٥	٣٧,٩	٢١,٦	١٠٠,٠
الأنبار	٠,٢	٢,٥	٨,٦	٣,٥	٢٧,٨	٣٥,١	٢٢,٢	١٠٠,٠
بغداد	٠,٧	٠,٨	٤,٤	٣,١	١٩,٦	٤٠,٢	٣١,٣	١٠٠,٠
بابل	٠,٤	٣,٠	٤,٨	٣,٥	١٨,٤	٤٠,٥	٢٩,٤	١٠٠,٠
كربلاء	٠,٣	٣,٥	١٥,٧	٦,٢	٢٤,٨	٣٤,٧	١٤,٩	١٠٠,٠
واسط	٠,٠	٣,٤	٧,٦	٢,٤	١٩,٨	٣٩,٠	٢٧,٨	١٠٠,٠
صلاح الدين	٠,١	٣,٤	٦,٧	٨,٠	٣٥,١	٣١,٣	١٥,٤	١٠٠,٠
النجف	٠,٧	٣,٩	٤,٨	٢,٠	١٦,١	٣١,٣	٤١,١	١٠٠,٠
القادسية	٠,٤	٢,٤	٧,٧	٤,٣	١٥,١	٢٨,٧	٣١,٥	١٠٠,٠
المثنى	٠,٠	١,٦	٣,٣	٣,٤	٢٧,٩	٤١,٥	٢٢,٢	١٠٠,٠
ذي قار	٠,٣	٣,٨	٧,٢	٤,٥	٢٠,١	٣٣,٤	٣٠,٧	١٠٠,٠
ميسان	٠,١	١١,٣	٩,٠	٣,٣	٢١,٩	٣٠,٠	٢٤,٤	١٠٠,٠
البصرة	٠,٢	٥,١	١١,٩	٣,٨	٢١,٤	٢٢,٩	٣٤,٧	١٠٠,٠
التقسيم الجغرافي								
كردستان	١,٠	٦,٤	١٢,٨	٨,٤	٢٧,٢	٢٧,٣	١٦,٩	١٠٠,٠
بغداد	٠,٧	٠,٨	٤,٤	٣,١	١٩,٦	٤٠,٢	٣١,٣	١٠٠,٠
بقية المحافظات	٠,٣	٣,٨	٨,٢	٣,٦	٢٢,٣	٣٣,١	٢٨,٧	١٠٠,٠
التجمع السكاني								
مركز المحافظة	٠,٨	٢,٨	٨,٧	٣,٦	١٧,٦	٣٤,٠	٣٢,٤	١٠٠,٠
بقية الحضر	٠,٣	٣,٨	٦,٠	٣,٧	٢٥,١	٣٩,٢	٢١,٩	١٠٠,٠
ريف	٠,٢	٣,٩	٨,٧	٥,٢	٢٦,٤	٢٨,٧	٢٧,٠	١٠٠,٠
إنفاق الفرد (ألف دينار/شهر)								
أقل من ٦٠	٠,٣	٢,٤	٧,٧	٥,١	٢١,٧	٢٩,١	٣٣,٧	١٠٠,٠
٦٠ - أقل من ٨٠	٠,١	٢,٤	٨,٩	٤,٠	٢٣,٤	٣٢,٨	٢٨,٤	١٠٠,٠
٨٠ - أقل من ١٠٠	٠,٢	٣,٥	٦,٧	٣,٣	٢٢,٥	٣١,٣	٣٢,٥	١٠٠,٠
١٠٠ - أقل من ١٢٠	٠,٢	٤,٠	٨,٥	٣,٩	٢١,٢	٣٥,٨	٢٦,٥	١٠٠,٠
١٢٠ - أقل من ١٤٠	٠,٦	٢,١	٦,٥	٤,٠	١٩,٤	٤١,٧	٢٥,٧	١٠٠,٠
١٤٠ - أقل من ١٦٠	٠,٥	٣,٦	٧,١	٣,١	٢٤,٥	٣٤,٩	٢٦,٣	١٠٠,٠
١٦٠ - أقل من ١٨٠	١,٢	٣,٩	٦,٠	٣,٣	٢٥,٩	٣٤,٣	٢٥,٤	١٠٠,٠
١٨٠ - أقل من ٢٠٠	٠,٧	٣,٠	٨,٩	٣,٦	١٩,٦	٣٦,١	٢٨,١	١٠٠,٠
٢٠٠ - أقل من ٣٠٠	١,٢	٤,٣	٩,٠	٤,٩	٢٣,٠	٣٣,٨	٢٣,٩	١٠٠,٠
٣٠٠ - أقل من ٤٠٠	٠,٦	٥,٨	١٠,٠	٥,٣	٢٢,١	٣٥,٨	٢٠,٣	١٠٠,٠
٤٠٠ فأكثر	١,٤	٦,٩	١٠,٣	٦,٣	٢٢,١	٢٩,٨	٢٣,٣	١٠٠,٠

مستوى التفصيل	أقل من سنة	٢-١ سنة	٣-٥ سنة	٦-٩ سنة	١٠-١٩ سنة	٢٠-٢٩ سنة	٣٠ سنة فأكثر	المجموع
حجم الأسرة								
٢-١	٠,٤	٥,٧	٩,٩	٣,٢	١٩,٦	٣٠,٢	٣١,١	١٠٠,٠
٣	١,٠	٦,١	١٢,١	٢,٧	٢١,٢	٢٣,٣	٢٣,٥	١٠٠,٠
٤	٠,٦	٥,٤	١١,٢	٤,٠	٢٦,٢	٢٩,٦	٢٣,٠	١٠٠,٠
٥	٠,٨	٣,٦	١٠,١	٤,٢	٢١,٥	٣٥,٣	٢٤,٥	١٠٠,٠
٦	٠,٥	٤,٧	٨,٢	٥,٦	٢٣,٣	٢٤,٤	٢٣,٣	١٠٠,٠
٧	٠,٦	٣,٨	٩,١	٥,١	٢٣,٦	٣٢,٦	٢٥,٣	١٠٠,٠
٨	٠,٦	٤,٤	٦,٦	٤,٩	٢٠,٠	٣٢,٥	٣٠,٩	١٠٠,٠
٩	٠,٤	٢,٨	٨,٤	٣,٦	٢٣,٠	٣٦,٤	٢٥,٣	١٠٠,٠
١٠	٠,٦	٢,٣	٥,٥	٤,٦	٢٧,٧	٣٣,٩	٢٥,٤	١٠٠,٠
١١-١٢	٠,٣	١,٩	٦,١	٢,٣	٢٢,٨	٣٥,٣	٣١,٤	١٠٠,٠
١٣ فأكثر	٠,١	١,٤	٥,٧	٣,٠	١٨,٢	٣٥,٣	٣٦,٥	١٠٠,٠
الإجمالي	٠,٥	٣,٤	٧,٩	٤,١	٢٢,٣	٣٤,٠	٢٧,٨	١٠٠,٠

جدول ٢-٣: توزيع الأفراد حسب نوع الوحدة السكنية (%)

مستوى التفصيل	دار	شقة	بيت من الطين أو القصب	أخرى	المجموع
المحافظة					
دهوك	٨٥,٢	١,٦	١٢,٤	٠,٧	١٠٠,٠
نينوى	٩٣,٦	١,٢	٥,١	(.)	١٠٠,٠
السليمانية	٩٧,١	٠,٠	٢,٩	٠,٠	١٠٠,٠
كركوك	٨٨,٤	١,٦	٩,٨	٠,٢	١٠٠,٠
أربيل	٩٦,٣	٠,٤	٢,٩	٠,٤	١٠٠,٠
ديالى	٨٦,٥	٠,٨	١٢,٦	٠,١	١٠٠,٠
الأنبار	٩٧,٢	٢,٤	٠,٠	٠,٣	١٠٠,٠
بغداد	٨٩,٥	٩,٦	٠,١	٠,٨	١٠٠,٠
بابل	٩٧,٨	١,٤	٠,٨	٠,١	١٠٠,٠
كربلاء	٩٧,٢	١,٤	١,٢	٠,١	١٠٠,٠
واسط	٨٤,٨	٣,٥	١١,٧	٠,٠	١٠٠,٠
صلاح الدين	٩٤,٤	٠,٤	٥,٠	٠,٢	١٠٠,٠
النجف	٩٨,٥	٠,٨	٠,٦	٠,٠	١٠٠,٠
القادسية	٨٦,٤	١,٦	١١,٩	٠,١	١٠٠,٠
المنثى	٩٦,٩	١,٥	١,٤	٠,٢	١٠٠,٠
ذي قار	٨٦,٩	٠,٦	١٢,٣	٠,٣	١٠٠,٠
ميسان	٨٥,٧	١,٥	١٢,٦	٠,١	١٠٠,٠
البصرة	٩٦,٤	١,٢	١,٣	١,١	١٠٠,٠
التقسيم الجغرافي					
كردستان	٩٤,١	٠,٥	٥,١	٠,٣	١٠٠,٠
بغداد	٨٩,٥	٩,٦	٠,١	٠,٨	١٠٠,٠
بقية المحافظات	٩٢,٦	١,٤	٥,٨	٠,٢	١٠٠,٠
التجمع السكاني					
مركز المحافظة	٩٣,٤	٥,٩	٠,٣	٠,٤	١٠٠,٠
بقية الحضر	٩٦,٥	٢,٣	١,١	٠,١	١٠٠,٠
ريف	٨٥,٦	٠,٣	١٣,٦	٠,٥	١٠٠,٠
إنفاق الفرد (ألف دينار/شهر)					
اقل من ٦٠	٨٥,١	١,٥	١٣,٣	٠,١	١٠٠,٠
٦٠ – اقل من ٨٠	٩٠,٣	٢,٣	٧,٣	٠,١	١٠٠,٠
٨٠ – اقل من ١٠٠	٩٢,٨	٢,٧	٤,٣	٠,٢	١٠٠,٠
١٠٠ – اقل من ١٢٠	٩٢,٧	٢,٩	٤,١	٠,٣	١٠٠,٠
١٢٠ – اقل من ١٤٠	٩٢,٩	٤,١	٢,٦	٠,٤	١٠٠,٠
١٤٠ – اقل من ١٦٠	٩٣,٢	٣,٩	١,٦	١,٢	١٠٠,٠
١٦٠ – اقل من ١٨٠	٩٤,٢	٣,١	١,٨	٠,٩	١٠٠,٠
١٨٠ – اقل من ٢٠٠	٩٢,٦	٥,٢	١,٧	٠,٥	١٠٠,٠
٢٠٠ – اقل من ٣٠٠	٩٣,٤	٥,١	١,٢	٠,٤	١٠٠,٠
٣٠٠ – اقل من ٤٠٠	٩٤,٨	٤,١	٠,٨	٠,٤	١٠٠,٠
٤٠٠ فأكثر	٩٧,٨	١,٣	٠,٥	٠,٣	١٠٠,٠

مستوى التفصيل	دار	شقة	بيت من الطين أو القصب	أخرى	المجموع
حجم الأسرة					
٢-١	٩١,٦	٣,٥	٤,١	٠,٩	١٠٠,٠
٣	٨٨,٤	٧,٠	٤,٠	٠,٦	١٠٠,٠
٤	٩٠,٥	٥,٥	٣,٥	٠,٥	١٠٠,٠
٥	٨٩,٤	٦,٣	٣,٦	٠,٧	١٠٠,٠
٦	٩١,٤	٤,٤	٣,٥	٠,٧	١٠٠,٠
٧	٩٣,٠	٢,٥	٤,١	٠,٣	١٠٠,٠
٨	٩٤,٠	٢,١	٣,٧	٠,٢	١٠٠,٠
٩	٩١,٥	٣,٣	٥,٠	٠,٢	١٠٠,٠
١٠	٩٢,٩	١,٩	٥,٠	٠,٢	١٠٠,٠
١١-١٢	٩١,٢	٢,١	٦,٦	٠,٢	١٠٠,٠
١٣ فأكثر	٩٤,١	٠,٨	٥,٠	٠,١	١٠٠,٠
الإجمالي	٩٢,٠	٣,٢	٤,٤	٠,٤	١٠٠,٠

جدول ٢-٤: توزيع الأفراد حسب نوع المادة الرئيسية لجدران الوحدة السكنية (%)

مستوى التفصيل	طابوق	حجر	بلوك	طين أو قصب	أخرى	المجموع
المحافظة						
دهوك	١,٢	٦,٠	٧٨,٢	١٢,٨	١,٧	١٠٠,٠
نينوى	٢,٨	١٦,٩	٦٣,٠	١٦,٢	١,١	١٠٠,٠
السليمانية	٢,٦	١٨,١	٧٢,٤	٦,٦	٠,٣	١٠٠,٠
كركوك	١,٦	٢١,١	٥٩,٩	١٦,٢	١,٣	١٠٠,٠
أربيل	١٤,٩	١٠,٦	٦٨,٤	٤,٧	١,٤	١٠٠,٠
ديالى	٦٠,١	٠,٣	١٩,٦	١٨,٠	١,٩	١٠٠,٠
الأنبار	٣٩,٠	٤٩,٣	٦,٠	٠,٤	٥,٣	١٠٠,٠
بغداد	٩١,١	٠,١	٤,٨	٠,٢	٣,٨	١٠٠,٠
بابل	٦١,٧	٠,٢	٣٥,٣	٢,٦	٠,٢	١٠٠,٠
كربلاء	٦٣,٥	١,٧	٣٠,٩	٢,٢	١,٦	١٠٠,٠
واسط	٦٨,٠	٠,٥	١٥,٠	١٦,٣	٠,١	١٠٠,٠
صلاح الدين	٤٠,٧	١٠,٧	٢٩,٠	١٨,٢	١,٤	١٠٠,٠
النجف	٨٣,٦	٠,٥	١٣,٤	١,٣	١,٢	١٠٠,٠
القادسية	٦٧,٨	٠,٠	١٣,٢	١٨,٣	٠,٧	١٠٠,٠
المثنى	٧٧,٠	٣,٩	١٢,٧	٦,٤	٠,٠	١٠٠,٠
ذي قار	٥٧,٩	٠,١	٢٥,٣	١٥,٦	١,١	١٠٠,٠
ميسان	٦٦,٤	(.)	٢٠,٠	١٣,٣	٠,٢	١٠٠,٠
البصرة	٣٩,٧	٠,٣	٤٩,٩	٤,٧	٥,٣	١٠٠,٠
التقسيم الجغرافي						
كردستان	٦,٨	١٢,٦	٧٢,٣	٧,٣	١,٠	١٠٠,٠
بغداد	٩١,١	٠,١	٤,٨	٠,٢	٣,٨	١٠٠,٠
بقية المحافظات	٤٦,١	٨,٤	٣٢,٨	١٠,٨	١,٨	١٠٠,٠
التجمع السكاني						
مركز المحافظة	٦٣,٨	٥,٠	٢٨,١	٠,٦	٢,٥	١٠٠,٠
بقية الحضر	٥٦,٣	٧,٨	٣١,٣	٢,٨	١,٩	١٠٠,٠
ريف	٢٩,٢	٩,٠	٣٦,٣	٢٣,٥	٢,٠	١٠٠,٠
إنفاق الفرد (ألف دينار/شهر)						
أقل من ٦٠	٣٧,١	٦,٨	٣٢,٢	٢٣,٤	٠,٥	١٠٠,٠
٦٠ – أقل من ٨٠	٤٦,٦	٥,٩	٣٤,٠	١٢,٢	١,٣	١٠٠,٠
٨٠ – أقل من ١٠٠	٥٥,٦	٧,٠	٢٧,٣	٨,٣	١,٨	١٠٠,٠
١٠٠ – أقل من ١٢٠	٥٥,١	٦,٩	٢٨,٥	٦,٩	٢,٤	١٠٠,٠
١٢٠ – أقل من ١٤٠	٦٠,١	٧,٧	٢٤,٢	٤,٣	٣,٧	١٠٠,٠
١٤٠ – أقل من ١٦٠	٥٧,٤	٧,٧	٢٧,٢	٤,٣	٣,٤	١٠٠,٠
١٦٠ – أقل من ١٨٠	٥٩,٧	٥,٤	٢٩,٩	٢,٣	٢,٧	١٠٠,٠
١٨٠ – أقل من ٢٠٠	٥٦,٩	٦,٨	٣٠,٠	٣,١	٣,٢	١٠٠,٠
٢٠٠ – أقل من ٣٠٠	٥١,٤	٦,٩	٣٦,١	٢,٩	٢,٦	١٠٠,٠
٣٠٠ – أقل من ٤٠٠	٤٠,٣	٩,٤	٤٦,٥	١,٦	٢,١	١٠٠,٠
٤٠٠ فأكثر	٣٥,٩	١٠,١	٥٢,٣	١,٠	٠,٧	١٠٠,٠

مستوى التفصيل	طابوق	حجر	بلوك	طين أو قصب	أخرى	المجموع
حجم الأسرة						
٢-١	٥٦,١	٦,٣	٢٩,٧	٦,٢	١,٧	١٠٠,٠
٣	٥١,٨	٧,٨	٢٩,٥	٧,٤	٣,٤	١٠٠,٠
٤	٥٤,٩	٧,٢	٢٧,٧	٦,٨	٣,٤	١٠٠,٠
٥	٥٣,٢	٨,٠	٣٠,٤	٥,٣	٣,٠	١٠٠,٠
٦	٥٤,١	٧,٥	٢٩,٦	٥,٥	٣,٢	١٠٠,٠
٧	٤٧,٤	٨,٤	٣٤,١	٨,٣	١,٩	١٠٠,٠
٨	٥٣,٣	٧,٧	٣١,٠	٦,٥	١,٥	١٠٠,٠
٩	٥٢,٣	٦,٩	٣٠,٦	٧,٩	٢,٣	١٠٠,٠
١٠	٤٧,٣	٦,٤	٣٢,٠	١٢,٣	٢,١	١٠٠,٠
١١-١٢	٤٥,٣	٧,٩	٣٣,٦	١١,٣	١,٩	١٠٠,٠
١٣ فأكثر	٥٤,٢	٣,٨	٣٢,٦	٨,٦	٠,٩	١٠٠,٠
الإجمالي	٥١,٥	٧,٠	٣١,٤	٧,٩	٢,٢	١٠٠,٠

جدول ٢-٥: توزيع الأفراد حسب المادة الرئيسية لسقف الوحدة السكنية (%)

مستوى التفصيل	صب مسلح	شيلمان	خشب	أخرى	المجموع
المحافظة					
دهوك	٦٨,٦	٢,٥	٢٥,٧	٢,٣	١٠٠,٠
نينوى	٧٢,٩	٤,٨	١٩,٧	٢,٦	١٠٠,٠
السليمانية	٥٩,٧	٣,٠	٣٦,٢	١,٠	١٠٠,٠
كركوك	٦٤,٨	١٦,٨	١٦,٠	٢,٣	١٠٠,٠
أربيل	٧٢,٦	٢,٧	٢٤,٤	٠,٣	١٠٠,٠
ديالى	٤٥,٦	٣٣,١	١٩,٨	١,٥	١٠٠,٠
الأنبار	٦٥,٣	٣٠,٥	١,٤	٢,٩	١٠٠,٠
بغداد	٤١,١	٥٣,٤	٤,٥	١,١	١٠٠,٠
بابل	٢٢,٢	٧٠,٢	٦,٨	٠,٨	١٠٠,٠
كربلاء	٢٢,٠	٧٢,٨	٢,٦	٢,٦	١٠٠,٠
واسط	٣٣,٦	٣٨,٤	٢٦,٢	١,٧	١٠٠,٠
صلاح الدين	٦١,٣	١٩,٩	١٨,٨	(.)	١٠٠,٠
النجف	٢٦,٨	٦٥,٤	٧,٥	٠,٣	١٠٠,٠
القادسية	٢١,٦	٥٠,٢	٢٧,٣	١,٠	١٠٠,٠
المتن	٢٩,٢	٦١,٥	٩,١	٠,٢	١٠٠,٠
ذي قار	١٥,٨	٥٨,٣	٢٥,٠	١,٠	١٠٠,٠
ميسان	١٦,٧	٥٣,٥	٢٢,٤	٧,٣	١٠٠,٠
البصرة	٣٧,٣	٤٨,٦	١٠,٣	٣,٨	١٠٠,٠
التقسيم الجغرافي					
كردستان	٦٦,٥	٢,٨	٢٩,٥	١,٣	١٠٠,٠
بغداد	٤١,١	٥٣,٤	٤,٥	١,١	١٠٠,٠
بقية المحافظات	٤١,٤	٤١,١	١٥,٣	٢,١	١٠٠,٠
التجمع السكاني					
مركز المحافظة	٥١,٠	٤٣,١	٤,٧	١,٢	١٠٠,٠
بقية الحضر	٥٢,٤	٣٧,٢	٨,٧	١,٧	١٠٠,٠
ريف	٢٧,٦	٣٥,٠	٣٤,٧	٢,٧	١٠٠,٠
إنفاق الفرد (ألف دينار/شهر)					
اقل من ٦٠	٢٤,٠	٤١,٦	٣٢,٤	٢,٠	١٠٠,٠
٦٠ – اقل من ٨٠	٢٩,٩	٤٧,٨	١٩,٢	٣,٢	١٠٠,٠
٨٠ – اقل من ١٠٠	٤١,٣	٤٢,٥	١٥,٠	١,٢	١٠٠,٠
١٠٠ – اقل من ١٢٠	٤٣,٦	٤١,٨	١٢,٨	١,٨	١٠٠,٠
١٢٠ – اقل من ١٤٠	٤٣,٧	٤٤,٦	٩,٩	١,٨	١٠٠,٠
١٤٠ – اقل من ١٦٠	٤٨,٣	٣٨,٦	١١,٤	١,٧	١٠٠,٠
١٦٠ – اقل من ١٨٠	٥٢,٤	٣٨,٠	٨,٢	١,٥	١٠٠,٠
١٨٠ – اقل من ٢٠٠	٥٥,٤	٣٣,٢	٩,٦	١,٨	١٠٠,٠
٢٠٠ – اقل من ٣٠٠	٥٩,٤	٢٨,٨	١٠,٧	١,١	١٠٠,٠
٣٠٠ – اقل من ٤٠٠	٧٤,٤	١٧,٤	٧,٠	١,٢	١٠٠,٠
٤٠٠ فأكثر	٧٩,٦	١٤,٢	٥,٨	٠,٤	١٠٠,٠

مستوى التفصيل	صب مسلح	شيلمان	خشب	أخرى	المجموع
حجم الأسرة					
١-٢	٤٣,٤	٣٧,٤	١٧,٧	١,٥	١٠٠,٠
٣	٤٨,٦	٣٧,٢	١٢,٨	١,٤	١٠٠,٠
٤	٥٢,٨	٣١,٦	١٣,٦	١,٩	١٠٠,٠
٥	٤٦,٥	٣٩,٣	١٢,٦	١,٦	١٠٠,٠
٦	٤٨,١	٣٧,٧	١٢,٦	١,٦	١٠٠,٠
٧	٤٤,١	٣٨,٩	١٥,١	١,٩	١٠٠,٠
٨	٤٤,٥	٤٠,٣	١٣,٥	١,٨	١٠٠,٠
٩	٤٤,٢	٣٨,٠	١٥,٢	٢,٦	١٠٠,٠
١٠	٤٠,٢	٣٩,٨	١٧,٦	٢,٤	١٠٠,٠
١١-١٢	٤٢,٤	٣٧,٨	١٨,١	١,٧	١٠٠,٠
١٣ فأكثر	٤٠,١	٤٤,٣	١٤,٥	١,١	١٠٠,٠
الإجمالي	٤٤,٦	٣٩,٠	١٤,٦	١,٨	١٠٠,٠

جدول ٢-٦: توزيع الأفراد حسب المادة الرئيسية لأرضية الوحدة السكنية (%)

مستوى التفصيل	كاشي	طابوق	صب سمنت	تراب	أخرى	المجموع
المحافظة						
دهوك	١٩,١	١,٨	٧٦,٥	٢,٥	٠,٢	١٠٠,٠
نينوى	٢٨,٧	٠,٣	٦٧,٧	٢,٧	٠,٦	١٠٠,٠
السليمانية	١٨,٨	٠,٧	٧٩,٢	١,٣	٠,٠	١٠٠,٠
كركوك	٣٥,٠	٠,٢	٦٤,٤	٠,٤	٠,١	١٠٠,٠
أربيل	٢٦,٢	٠,٥	٧١,٤	١,٨	٠,١	١٠٠,٠
ديالى	٤٠,٦	٠,٦	٥١,٥	٧,٣	٠,٠	١٠٠,٠
الأنبار	٣٨,٢	١,١	٦٠,٠	٠,٦	٠,١	١٠٠,٠
بغداد	٧٧,٣	٢,٤	١٩,٢	٠,٤	٠,٧	١٠٠,٠
بابل	٤٧,٩	٠,٧	٤٥,٥	٥,٠	٠,٩	١٠٠,٠
كربلاء	٤٣,٧	٠,٤	٥٢,٤	٢,٢	١,٢	١٠٠,٠
واسط	٥١,٠	١,٣	٣٤,٣	١٣,٣	٠,١	١٠٠,٠
صلاح الدين	٣٠,٧	٠,٧	٦٠,٢	٧,٩	٠,٥	١٠٠,٠
التجف	٤٩,٦	٢,٩	٣٨,١	٣,٥	٥,٩	١٠٠,٠
القادسية	٣٥,٩	٠,٩	٣٨,٩	١٩,٢	٥,١	١٠٠,٠
المتن	٤١,٧	٠,٨	٤١,١	١٥,٥	٠,٩	١٠٠,٠
ذي قار	٤٤,٠	١,١	٣١,٣	٢٢,٥	١,١	١٠٠,٠
ميسان	٤٠,١	٠,٦	٤٥,١	١٣,٨	٠,٤	١٠٠,٠
البصرة	٥١,٣	٠,٣	٤٣,٣	٤,٨	٠,٤	١٠٠,٠
التقسيم الجغرافي						
كردستان	٢١,٥	٠,٩	٧٥,٧	١,٧	٠,١	١٠٠,٠
بغداد	٧٧,٣	٢,٤	١٩,٢	٠,٤	٠,٧	١٠٠,٠
بقية المحافظات	٤١,٠	٠,٨	٤٩,٥	٧,٧	١,١	١٠٠,٠
التجمع السكاني						
مركز المحافظة	٦٥,١	١,٥	٣٢,٠	٠,٥	٠,٩	١٠٠,٠
بقية الحضر	٥٢,٨	١,٥	٤٣,٢	١,٦	٠,٩	١٠٠,٠
ريف	١٤,٩	٠,٤	٦٨,٢	١٥,٦	٠,٨	١٠٠,٠
إنفاق الفرد (ألف دينار/شهر)						
أقل من ٦٠	١٥,٣	١,٣	٦١,٨	٢١,٠	٠,٦	١٠٠,٠
٦٠ – أقل من ٨٠	٢٩,٧	١,٤	٥٩,٦	٨,٤	٠,٩	١٠٠,٠
٨٠ – أقل من ١٠٠	٤٦,٠	١,٠	٤٧,٧	٤,٩	٠,٥	١٠٠,٠
١٠٠ – أقل من ١٢٠	٥٠,٣	٠,٩	٤٤,٣	٣,٥	١,٠	١٠٠,٠
١٢٠ – أقل من ١٤٠	٥٨,٦	٠,٤	٣٨,٣	١,٩	٠,٨	١٠٠,٠
١٤٠ – أقل من ١٦٠	٥٨,٠	٠,٥	٣٨,١	١,٦	١,٨	١٠٠,٠
١٦٠ – أقل من ١٨٠	٥٩,٧	٣,٨	٣٤,٠	١,٢	١,٢	١٠٠,٠
١٨٠ – أقل من ٢٠٠	٥٩,٦	١,٧	٣٦,٦	١,٥	٠,٦	١٠٠,٠
٢٠٠ – أقل من ٣٠٠	٥٧,٨	١,١	٣٩,٤	٠,٩	٠,٨	١٠٠,٠
٣٠٠ – أقل من ٤٠٠	٥٦,٢	١,٠	٤٢,١	٠,٣	٠,٤	١٠٠,٠
٤٠٠ فأكثر	٦٦,٣	٠,٩	٣٢,٣	٠,٢	٠,٤	١٠٠,٠

مستوى التفصيل	كاشي	طابوق	صب سمنت	تراب	أخرى	المجموع
حجم الأسرة						
٢-١	٤٦,٣	١,٣	٤٨,٢	٣,٨	٠,٤	١٠٠,٠
٣	٤٩,٦	٠,٥	٤٥,٥	٣,٨	٠,٦	١٠٠,٠
٤	٥٣,١	١,٤	٤١,٠	٣,٤	١,٠	١٠٠,٠
٥	٥١,٩	٢,٧	٤١,٢	٣,١	١,١	١٠٠,٠
٦	٥٢,٤	١,٤	٤١,٦	٣,٣	١,٤	١٠٠,٠
٧	٤٤,٨	٠,٩	٤٨,٩	٤,٧	٠,٧	١٠٠,٠
٨	٥٠,٦	٠,٦	٤٣,٦	٤,٦	٠,٦	١٠٠,٠
٩	٤٤,٩	١,٦	٤٦,٠	٦,٨	٠,٧	١٠٠,٠
١٠	٤٢,٥	١,٦	٤٧,٤	٧,٦	٠,٩	١٠٠,٠
١١-١٢	٣٩,٣	٠,٤	٥٢,٥	٧,٤	٠,٣	١٠٠,٠
١٣ فأكثر	٤٣,٣	٠,٧	٤٨,٢	٦,٩	٠,٩	١٠٠,٠
الإجمالي	٤٦,٩	١,٢	٤٥,٨	٥,٢	٠,٨	١٠٠,٠



جدول ٢-٧: توزيع الأفراد حسب المادة الرئيسية لنوافذ الوحدة السكنية (%)

مستوى التفصيل	ألمنيوم	حديد	خشب	أخرى	المجموع
المحافظة					
دهوك	٦,٩	٨٧,٩	٤,٢	١,٠	١٠٠,٠
نينوى	١,٩	٩٥,٧	٢,٢	٠,٢	١٠٠,٠
السليمانية	١١,٦	٨٥,٠	٣,٢	٠,٣	١٠٠,٠
كركوك	١,٩	٩٦,٩	١,١	٠,٠	١٠٠,٠
أربيل	٤,١	٩٣,٣	١,٧	١,٠	١٠٠,٠
ديالى	٠,٦	٩٦,٠	٣,١	٠,٣	١٠٠,٠
الأنبار	٥,٧	٩٤,١	٠,٢	٠,٠	١٠٠,٠
بغداد	٢,٣	٩٤,٢	٣,٤	٠,١	١٠٠,٠
بابل	٠,٥	٩٧,٧	١,٠	٠,٨	١٠٠,٠
كربلاء	٠,٩	٩٧,٤	٠,٨	٠,٩	١٠٠,٠
واسط	٢,٦	٨٩,٢	٢,٨	٥,٤	١٠٠,٠
صلاح الدين	١,٤	٩٦,٣	٢,٢	٠,١	١٠٠,٠
النجف	٠,٢	٩٨,٤	١,١	٠,٤	١٠٠,٠
القادسية	٢,٦	٨٦,٤	٨,٦	٢,٤	١٠٠,٠
المتن	١,٦	٩٣,٠	٥,٣	٠,٢	١٠٠,٠
ذي قار	١,٩	٨٤,٠	١١,٧	٢,٣	١٠٠,٠
ميسان	٠,٤	٨٨,٢	٣,٠	٨,٤	١٠٠,٠
البصرة	٢,٠	٩٢,٩	٤,٣	٠,٨	١٠٠,٠
التقسيم الجغرافي					
كردستان	٧,٨	٨٨,٧	٢,٩	٠,٧	١٠٠,٠
بغداد	٢,٣	٩٤,٢	٣,٤	٠,١	١٠٠,٠
بقية المحافظات	١,٨	٩٣,٤	٣,٤	١,٣	١٠٠,٠
التجمع السكاني					
مركز المحافظة	٣,٢	٩٤,٢	٢,٤	٠,٢	١٠٠,٠
بقية الحضر	٣,١	٩٤,٩	١,٦	٠,٣	١٠٠,٠
ريف	١,٥	٨٩,٤	٦,٤	٢,٦	١٠٠,٠
إنفاق الفرد (ألف دينار/شهر)					
أقل من ٦٠	٠,٩	٨٨,١	٦,٩	٤,٠	١٠٠,٠
٦٠ – أقل من ٨٠	١,٤	٩٢,٤	٤,٧	١,٤	١٠٠,٠
٨٠ – أقل من ١٠٠	١,٤	٩٤,٢	٣,٧	٠,٨	١٠٠,٠
١٠٠ – أقل من ١٢٠	١,٧	٩٤,٦	٣,١	٠,٦	١٠٠,٠
١٢٠ – أقل من ١٤٠	٢,٦	٩٣,٩	٣,٠	٠,٥	١٠٠,٠
١٤٠ – أقل من ١٦٠	٣,٢	٩٥,١	١,٥	٠,٢	١٠٠,٠
١٦٠ – أقل من ١٨٠	٢,٦	٩٥,٢	٢,٠	٠,٣	١٠٠,٠
١٨٠ – أقل من ٢٠٠	٢,٧	٩٤,٢	٢,٨	٠,٢	١٠٠,٠
٢٠٠ – أقل من ٣٠٠	٤,٧	٩٣,٢	١,٩	٠,٢	١٠٠,٠
٣٠٠ – أقل من ٤٠٠	٥,١	٩٣,٤	١,٢	٠,٣	١٠٠,٠
٤٠٠ فأكثر	١٣,٧	٨٤,٨	١,٢	٠,٢	١٠٠,٠

مستوى التفصيل	ألمنيوم	حديد	خشب	أخرى	المجموع
حجم الأسرة					
٢-١	٢,٩	٨٩,٨	٦,٦	٠,٧	١٠٠,٠
٣	٣,٢	٩٣,١	٢,٩	٠,٩	١٠٠,٠
٤	٣,٦	٩٢,٤	٣,٣	٠,٨	١٠٠,٠
٥	٤,٢	٩١,٧	٣,٦	٠,٥	١٠٠,٠
٦	٣,٤	٩٢,٥	٣,٤	٠,٧	١٠٠,٠
٧	٣,٢	٩٢,٠	٣,٩	٠,٩	١٠٠,٠
٨	٢,٣	٩٤,٦	٢,٣	٠,٨	١٠٠,٠
٩	٢,٣	٩٢,٧	٣,٩	١,٢	١٠٠,٠
١٠	١,٥	٩٣,٨	٢,٨	١,٩	١٠٠,٠
١١-١٢	٢,٣	٩٢,٥	٤,٢	١,١	١٠٠,٠
١٣ فأكثر	١,٥	٩٤,٧	٢,٧	١,١	١٠٠,٠
الإجمالي	٢,٧	٩٣,٠	٣,٤	١,٠	١٠٠,٠

جدول ٢-٨: توزيع الأفراد حسب مساحة البناء الكلية للوحدة السكنية بالمتر المربع (%)

مستوى التفصيل	اقل من ٥٠ م <sup>2</sup>	٥٠ - اقل من ١٠٠ م <sup>2</sup>	١٠٠ - اقل من ١٥٠ م <sup>2</sup>	١٥٠ - اقل من ٢٠٠ م <sup>2</sup>	٢٠٠ - اقل من ٣٠٠ م <sup>2</sup>	٣٠٠ - اقل من ٤٠٠ م <sup>2</sup>	المجموع
المحافظة							
دهوك	٣,٦	٢٨,٢	٢٦,٦	٢١,٨	١٤,٢	٤,٤	١٠٠,٠
نينوى	٠,٣	٧,١	١٤,٦	٢٢,٧	٣١,٤	٢٠,٣	١٠٠,٠
السليمانية	١,٦	٢٣,٢	٣٥,٠	٢١,٠	١٥,٨	٢,٩	١٠٠,٠
كركوك	٠,٢	٧,٠	٢٠,٠	٢٩,١	٣١,٤	١٠,٩	١٠٠,٠
أربيل	٥,٢	٢٨,٤	٣٦,٨	١٦,٠	٩,٧	٢,٤	١٠٠,٠
ديالى	٠,٧	٥,٤	١٥,١	٢٥,٢	٣٨,٧	١٣,٣	١٠٠,٠
الأنبار	٠,٢	٢,٧	٦,٩	١٨,٨	٥٠,٠	٢٠,٩	١٠٠,٠
بغداد	٨,٢	٢١,٣	٢٩,٨	١٥,٥	٢١,٢	٣,٢	١٠٠,٠
بابل	٣,٣	٢٢,٤	٢٦,٩	٢٥,٤	١٨,٣	٣,٢	١٠٠,٠
كربلاء	٤,٤	٢٤,٤	٢١,١	٣٢,٤	١٣,٢	٤,٣	١٠٠,٠
واسط	١,٧	١٤,٧	٢٥,٤	٢٥,٦	٢٢,٣	٩,٥	١٠٠,٠
صلاح الدين	٠,٢	٥,٦	٢٣,٢	٢٨,٩	٣١,٢	٩,٨	١٠٠,٠
النجف	١١,٦	٢١,٢	٢٤,٤	١٨,٦	١٨,٢	٥,٣	١٠٠,٠
القادسية	٤,٧	١٦,٧	٢٤,٧	٢٤,٠	٢٢,٧	٦,٥	١٠٠,٠
المتن	١,٦	١٢,٩	٢١,٣	٢٧,١	٣٦,٥	٩,١	١٠٠,٠
ذي قار	٦,٩	٢٣,٢	٢٦,٨	٢٤,٥	١٤,٩	٣,٠	١٠٠,٠
ميسان	٤,٦	١٩,٠	٢٩,٥	٢٧,٧	١٦,٥	٢,٧	١٠٠,٠
البصرة	٣,٦	٢٨,٢	٢٦,٦	٢١,٨	١٤,٢	٤,٤	١٠٠,٠
التقسيم الجغرافي							
كردستان	٣,٤	٢٦,٣	٣٣,٧	١٩,٤	١٣,٢	٣,٠	١٠٠,٠
بغداد	٨,٢	٢١,٣	٢٩,٨	١٥,٥	٢١,٢	٣,٢	١٠٠,٠
بقية المحافظات	٢,٨	١٤,٥	٢٠,٧	٢٤,٨	٣٦,٠	٩,٩	١٠٠,٠
التجمع السكاني							
مركز المحافظة	٦,٧	٢٢,٣	٢٦,٨	٢٠,٨	١٥,١	٧,١	١٠٠,٠
بقية الحضر	٢,٠	١٤,٤	٢٥,٦	٢٢,٧	٢٩,٢	٥,٦	١٠٠,٠
ريف	٢,٦	١٤,١	٢٠,٠	٢٢,٩	٢٨,٨	٩,٩	١٠٠,٠
إنفاق الفرد (ألف دينار/شهر)							
اقل من ٦٠	٥,٥	١٧,٨	٢٣,٣	٢٢,٢	٢٥,١	٥,٦	١٠٠,٠
٦٠ - اقل من ٨٠	٤,٠	١٨,١	٢١,٧	٢٥,٢	٢٣,٣	٧,١	١٠٠,٠
٨٠ - اقل من ١٠٠	٣,٨	١٦,٧	٢٤,٨	٢٠,٩	٢٦,٥	٦,٤	١٠٠,٠
١٠٠ - اقل من ١٢٠	٤,٩	١٧,٢	٢٤,٨	٢٣,٥	٢٢,٣	٦,٦	١٠٠,٠
١٢٠ - اقل من ١٤٠	٣,٣	١٦,٢	٢٣,٤	٢٢,٠	٢٧,٤	٧,٠	١٠٠,٠
١٤٠ - اقل من ١٦٠	٣,٧	١٨,٣	٢٥,٨	٢٠,٤	٢٢,٥	٨,٢	١٠٠,٠
١٦٠ - اقل من ١٨٠	٥,٤	١٨,١	٢٢,٢	٢٢,٠	٢٢,١	٨,٢	١٠٠,٠
١٨٠ - اقل من ٢٠٠	٤,٤	١٨,٢	٢٦,٤	٢١,٠	١٨,٣	٨,٩	١٠٠,٠
٢٠٠ - اقل من ٣٠٠	٣,٧	٢٠,١	٢٨,٠	١٩,٠	١٩,٨	٨,٦	١٠٠,٠

مستوى التفصيل	اقل من ٥٠ م <sup>2</sup>	٥٠ - اقل من ١٠٠ م <sup>2</sup>	١٠٠ - اقل من ١٥٠ م <sup>2</sup>	١٥٠ - اقل من ٢٠٠ م <sup>2</sup>	٢٠٠ - اقل من ٣٠٠ م <sup>2</sup>	٣٠٠ - اقل من ٤٠٠ م <sup>2</sup>	المجموع
٣٠٠ - اقل من ٤٠٠	٢,٥	١٧,٢	٢٦,٢	٢٣,٣	١٨,٦	٩,٣	١٠٠,٠
٤٠٠ فأكثر	٢,٧	١٣,٨	٢٦,٩	١٨,٩	١٩,٠	١٤,٦	١٠٠,٠
حجم الأسرة							
١-٢	١٥,٢	٣٠,٢	٢٥,٢	١١,٩	١٢,٣	٤,٤	١٠٠,٠
٣	١٠,١	٣٤,٠	٢٠,٢	١٧,٤	١٢,٦	٤,٩	١٠٠,٠
٤	٨,٩	٢٥,٩	٢٧,٠	١٥,٢	١٧,٩	٤,٦	١٠٠,٠
٥	٧,١	٢٥,٠	٢٤,٦	١٨,٣	١٨,٦	٥,١	١٠٠,٠
٦	٦,٥	٢٢,٥	٢٦,٦	١٩,٦	١٨,٦	٥,٧	١٠٠,٠
٧	٣,٢	٢١,٤	٢٨,٩	٢٢,٩	١٧,٩	٥,٢	١٠٠,٠
٨	٢,٣	١٨,٩	٢٣,٧	٢١,٥	٢٧,٤	٥,٧	١٠٠,٠
٩	٣,٢	١٦,٣	٢٤,٨	٢٠,٤	٢٦,٤	٧,٧	١٠٠,٠
١٠	٢,٦	١٣,٦	٢٥,٧	٢٣,٩	٢٤,٣	٧,٦	١٠٠,٠
١١-١٢	١,٩	٨,٨	٢٢,٢	٢٦,٢	٢٨,٦	١٠,٩	١٠٠,٠
١٣ فأكثر	٠,٦	٤,٤	١٩,٩	٢٨,٣	٣١,١	١٣,٥	١٠٠,٠
الإجمالي	٤,١	١٧,٦	٢٤,٥	٢٢,٠	٢٣,٢	٧,٥	١٠٠,٠

جدول ٢-٩: توزيع الأفراد حسب حصتهم من مساحة البناء الكلية للوحدة السكنية بالمترا المربع (%)

مستوى التفصيل	اقل من ٥ م <sup>2</sup>	٥-١٠ اقل من م <sup>2</sup>	١٠-٢٠ اقل من م <sup>2</sup>	٢٠-٤٠ اقل من م <sup>2</sup>	٤٠ م <sup>2</sup> فأكثر	المجموع
المحافظة						
دهوك	١,٠	١٧,٢	٤٢,٧	٢٩,٨	٨,٣	١٠٠,٠
نينوى	٠,٤	٦,٠	٣٤,٨	٤٣,٨	١٥,٠	١٠٠,٠
السليمانية	٠,١	٨,٣	٤٠,٩	٣٩,٢	١١,٥	١٠٠,٠
كركوك	٠,٠	٢,٨	٣١,٠	٤٨,٣	١٧,٨	١٠٠,٠
أربيل	٢,٨	١٨,٧	٤٤,٠	٢٧,٥	٧,٠	١٠٠,٠
ديالى	٠,٧	٤,١	١٣,٨	٥٢,٢	٢٩,٣	١٠٠,٠
الأنبار	(.)	١,٠	٢٠,٥	٥٧,٧	٢٠,٨	١٠٠,٠
بغداد	٣,٠	١٦,٥	٣٦,٦	٣٣,٥	١٠,٤	١٠٠,٠
بابل	١,٠	٢٧,٤	٤٣,٢	٢٤,٧	٣,٧	١٠٠,٠
كربلاء	٠,٨	١٨,٣	٥٥,١	٢٢,١	٣,٧	١٠٠,٠
واسط	١,٢	١٣,٩	٤٩,٢	٢٨,٣	٧,٥	١٠٠,٠
صلاح الدين	٠,١	٤,٣	٣٣,٦	٤٤,٨	١٧,١	١٠٠,٠
النجف	٥,٥	٢٤,٦	٤٤,١	٢١,١	٤,٦	١٠٠,٠
القادسية	٢,٩	٢٠,٢	٤٩,٨	٢٣,٣	٣,٨	١٠٠,٠
المتن	١,٤	١٨,٨	٤٨,٩	٢٦,٧	٤,١	١٠٠,٠
ذي قار	٢,٩	٢٤,٨	٤٨,٩	١٩,١	٤,٣	١٠٠,٠
ميسان	٢,١	١٥,٠	٥٣,٧	٢٥,٢	٣,٩	١٠٠,٠
البصرة	٠,١	١٣,٠	٥١,٥	٣٠,٠	٥,٣	١٠٠,٠
التقسيم الجغرافي						
كردستان	١,٣	١٤,١	٤٢,٧	٣٢,٨	٩,١	١٠٠,٠
بغداد	٣,٠	١٦,٥	٣٦,٦	٣٣,٥	١٠,٤	١٠٠,٠
بقية المحافظات	١,٢	١٣,٢	٤٠,٥	٣٤,٥	١٠,٦	١٠٠,٠
التجمع السكاني						
مركز المحافظة	٢,٥	١٦,٣	٤٢,٥	٢٨,٨	٩,٩	١٠٠,٠
بقية الحضر	٠,٦	٩,٦	٣٦,٥	٤١,١	١٢,٣	١٠٠,٠
ريف	١,٥	١٥,٥	٣٩,٦	٣٤,٤	٩,٠	١٠٠,٠
إنفاق الفرد (ألف دينار/شهر)						
اقل من ٦٠	٤,٧	٢٧,٧	٤٦,٤	١٩,٥	١,٦	١٠٠,٠
٦٠ – اقل من ٨٠	٢,٣	٢٠,٨	٤٨,٤	٢٥,٠	٣,٤	١٠٠,٠
٨٠ – اقل من ١٠٠	١,٢	١٥,٥	٤٣,٦	٣٤,١	٥,٦	١٠٠,٠
١٠٠ – اقل من ١٢٠	٢,٠	١٤,١	٤٤,١	٣٢,٦	٧,٢	١٠٠,٠
١٢٠ – اقل من ١٤٠	٠,٧	١٠,٠	٣٨,٠	٤٢,٣	٩,٠	١٠٠,٠
١٤٠ – اقل من ١٦٠	٠,٦	١٢,٩	٣٥,٣	٣٧,٧	١٣,٦	١٠٠,٠
١٦٠ – اقل من ١٨٠	١,٩	٨,٥	٣٣,٤	٣٨,٣	١٧,٩	١٠٠,٠
١٨٠ – اقل من ٢٠٠	٠,٣	٨,٥	٣٦,٢	٤٠,٤	١٤,٦	١٠٠,٠
٢٠٠ – اقل من ٣٠٠	٠,٧	٦,٤	٣٤,٦	٤٠,٦	١٧,٦	١٠٠,٠
٣٠٠ – اقل من ٤٠٠	٠,٣	٥,٠	٢٣,٣	٤٥,٧	٢٥,٧	١٠٠,٠
٤٠٠ فأكثر	٠,٠	٢,٦	١٧,٠	٤١,٣	٣٩,٠	١٠٠,٠

مستوى التفصيل	اقل من ٥ م <sup>2</sup>	٥-١٠ اقل من م <sup>2</sup>	١٠-٢٠ اقل من م <sup>2</sup>	٢٠-٤٠ اقل من م <sup>2</sup>	٤٠ م <sup>2</sup> فأكثر	المجموع
حجم الأسرة						
٢-١	٠,٠	١,٢	٦,٥	٢٦,٠	٦٦,٤	١٠٠,٠
٣	٠,١	٢,٢	١٧,٥	٣٧,٤	٤٢,٩	١٠٠,٠
٤	٠,٣	٥,٨	٢٠,٣	٤٥,٢	٢٨,٣	١٠٠,٠
٥	٠,٣	٦,٧	٢٥,٠	٤٢,٩	٢٥,٠	١٠٠,٠
٦	١,٥	٩,٨	٣١,٥	٤٤,٠	١٣,٢	١٠٠,٠
٧	٠,٩	١١,٤	٣٩,٢	٤٢,٥	٦,٠	١٠٠,٠
٨	١,٣	١٢,٣	٤٣,٨	٣٩,٩	٢,٨	١٠٠,٠
٩	٣,١	١٤,٥	٤٢,٢	٣٧,٥	٢,٧	١٠٠,٠
١٠	٢,٦	١٣,٦	٤٩,٥	٣٠,٤	٣,٩	١٠٠,٠
١١-١٢	٣,٠	١٧,٦	٥٥,٢	٢٢,٦	١,٥	١٠٠,٠
١٣ فأكثر	٢,٢	٣١,٧	٥٤,٩	١٠,٣	٠,٩	١٠٠,٠
الإجمالي	١,٦	١٤,١	٣٩,٩	٣٤,٠	١٠,٣	١٠٠,٠

جدول ٢-١٠: توزيع الأفراد حسب مساحة ارض الوحدة السكنية بالمترا المربع (%)

مستوى التفصيل	أقل من ١٠٠ م <sup>٢</sup>	١٠٠-١٥٠ م <sup>٢</sup>	١٥٠-٢٠٠ م <sup>٢</sup>	٢٠٠-٣٠٠ م <sup>٢</sup>	٣٠٠-٤٠٠ م <sup>٢</sup>	٤٠٠ م <sup>٢</sup> فأكثر	لا ينطبق* غير مبين	المجموع
المحافظة								
دهوك	٤,٦	٩,١	١٨,٤	٤٠,٩	١٩,٣	٦,٣	٠,٥	١٠٠,٠
نينوى	٣,١	٥,٨	٧,٤	٢٦,٢	٣٠,٥	٢٦,٣	٠,١	١٠٠,٠
السليمانية	٣,٧	١٤,٩	٢٣,٢	٣٥,٨	١٧,٠	٥,٥	٠,٠	١٠٠,٠
كركوك	١,٦	٦,٠	٧,٤	٣٣,١	٣٥,٠	١٦,٨	٠,١	١٠٠,٠
أربيل	٥,٨	١٩,٧	١٨,٧	٣٠,٩	١٥,٩	٦,٩	٢,٠	١٠٠,٠
ديالى	١,٨	٩,٠	١٣,٧	٣٧,٨	٣١,٨	٥,٩	٠,٠	١٠٠,٠
الأنبار	١,٢	١,٨	٤,١	١٨,٤	٤٨,٤	٢٥,٥	٠,٠	١٠٠,٠
بغداد	٢٠,٠	٢٢,٧	١١,٤	٢٥,٠	٩,١	٤,٥	٠,٢	١٠٠,٠
بابل	٥,٩	٨,٩	٩,٨	٣٦,٥	٢٨,٢	٩,٥	١,٤	١٠٠,٠
كربلاء	٨,٨	١٨,٤	٨,٨	٤٣,٩	١٥,٦	٣,٧	(.)	١٠٠,٠
واسط	٦,١	٩,٦	١٥,٨	٣٣,٢	٢٤,٢	٩,٥	١,٣	١٠٠,٠
صلاح الدين	١,١	٢,٣	٣,٢	٢٠,٥	٣٦,٦	٣٦,٣	(.)	١٠٠,٠
النجف	١٤,٢	١٦,٣	١٠,٥	٣٢,٥	٢٠,٤	٥,٣	٠,٠	١٠٠,٠
القادسية	٥,٤	١٠,١	٩,١	٣٧,٣	٢٧,٨	٨,٧	١,٦	١٠٠,٠
المثنى	٣,٨	٧,٨	١٢,٤	٣٤,٩	٢٦,٩	١٢,٧	١,٥	١٠٠,٠
ذي قار	١٠,١	١٨,١	١١,٠	٣٦,٨	٢١,٤	٢,٤	٠,٢	١٠٠,٠
ميسان	٤,٣	١٣,٨	١٣,٠	٤١,٨	٢٤,١	٢,١	١,٠	١٠٠,٠
البصرة	١٤,٠	١٦,٤	١٦,٤	٢٦,٨	٢٠,٥	٥,٤	٠,٠	١٠٠,٠
التقسيم الجغرافي								
كردستان	٤,٧	١٥,٣	٢٠,٤	٣٥,٢	١٧,١	٦,٢	٠,٣	١٠٠,٠
بغداد	٢٠,٠	٢٢,٧	١١,٤	٢٥,٠	٩,١	٤,٥	٧,٢	١٠٠,٠
بقية المحافظات	٦,١	١٠,٣	١٠,٢	٣١,٦	٢٨,١	١٣,٠	٠,٧	١٠٠,٠
التجمع السكاني								
مركز المحافظة	١٦,٧	٢١,٦	١٣,٥	٢٦,٣	١٣,٩	٣,٩	٣,٣	١٠٠,٠
بقية الحضر	٤,٥	٩,٨	١٣,١	٤٢,٦	٢٢,١	٥,٩	١,٨	١٠٠,٠
ريف	٣,١	٦,٨	٨,١	٢٤,٣	٣٤,٤	٢٣,٤	(.)	١٠٠,٠
إنفاق الفرد (ألف دينار/شهر)								
اقل من ٦٠	٧,٤	٨,٨	١١,٩	٢٧,٨	٣١,١	١١,٩	٠,٩	١٠٠,٠
٦٠ - اقل من ٨٠	١٠,٠	١١,٤	٩,٩	٣٠,٩	٢٦,٧	١٠,٤	٠,٧	١٠٠,٠
٨٠ - اقل من ١٠٠	٩,٢	١٣,٠	١١,٨	٣١,٨	٢١,٣	١٠,٧	٢,١	١٠٠,٠
١٠٠ - اقل من ١٢٠	١١,٤	١٣,٢	١٢,٤	٣٢,٣	١٩,٤	٩,٥	١,٨	١٠٠,٠
١٢٠ - اقل من ١٤٠	٨,٥	١٥,٠	٩,٢	٣٤,٠	٢١,٨	٨,٠	٣,٤	١٠٠,٠
١٤٠ - اقل من ١٦٠	١٠,٧	١٧,٦	١١,٧	٢٨,٢	١٩,٨	٨,٧	٢,٩	١٠٠,٠
١٦٠ - اقل من ١٨٠	٩,٠	١٥,٩	١١,٥	٣٤,٧	١٨,١	٨,٩	١,٩	١٠٠,٠
١٨٠ - اقل من ٢٠٠	٩,٣	١٧,٠	١٢,٢	٢٦,٥	١٩,٥	١١,٨	٣,٥	١٠٠,٠
٢٠٠ - اقل من ٣٠٠	٩,٤	١٧,٤	١١,٣	٢٧,٥	٢٠,٠	١٠,٣	٣,٨	١٠٠,٠
٣٠٠ - اقل من ٤٠٠	٦,٠	١٣,٧	١٧,٩	٢٩,٠	١٩,٥	١٠,٥	٣,٣	١٠٠,٠
٤٠٠ فأكثر	٣,٤	١٤,٤	٢٠,٩	٢٧,٨	١٩,٧	١٢,٨	٠,٦	١٠٠,٠

مستوى التفصيل	أقل من ١٠٠ م <sup>٢</sup>	١٠٠-١٥٠ م <sup>٢</sup>	١٥٠-٢٠٠ م <sup>٢</sup>	٢٠٠-٣٠٠ م <sup>٢</sup>	٣٠٠-٤٠٠ م <sup>٢</sup>	٤٠٠ م <sup>٢</sup> فأكثر	لا ينطبق* غير مبين	المجموع
حجم الأسرة								
٢-١	٢١,٤	١٩,٩	١٤,٦	٢٢,٩	١٣,١	٦,١	١,٧	١٠٠,٠
٣	٢٠,٤	١٧,٤	١١,٨	٢٣,٨	١٦,٥	٤,٨	٥,٠	١٠٠,٠
٤	١٥,٧	١٥,٩	١٥,٤	٢٧,٢	١٤,٩	٦,٧	٣,٤	١٠٠,٠
٥	١٥,٠	١٦,٥	١٢,٣	٢٨,٨	١٦,١	٧,٠	٤,١	١٠٠,٠
٦	١١,٥	١٦,٨	١٥,٣	٢٩,٥	١٧,٧	٦,٢	٢,٨	١٠٠,٠
٧	١٠,٦	١٥,٤	١٤,١	٢٩,٨	٢٠,٥	٧,٦	١,٩	١٠٠,٠
٨	٨,٥	١٣,١	١٠,٥	٣٦,٣	٢٠,٧	٩,٠	١,٦	١٠٠,٠
٩	٨,٣	١١,٦	٩,٨	٣١,٧	٢٥,٣	١١,١	٢,١	١٠٠,٠
١٠	٦,٦	١٠,٩	١١,٥	٣٢,٤	٢٥,٠	١٢,٤	١,٢	١٠٠,٠
١١-١٢	٢,٧	١٠,٦	١٠,٠	٣٠,٦	٢٧,٩	١٦,٢	١,٨	١٠٠,٠
١٣ فأكثر	٢,١	١١,٤	٨,٣	٣٠,٧	٣١,٣	١٥,٧	٠,٥	١٠٠,٠
الإجمالي	٩,٢	١٣,٨	١١,٨	٣٠,٥	٢٢,٣	١٠,١	٢,١	١٠٠,٠

\* لا ينطبق : الوحدة السكنية هي شقة

جدول ٢-١١: غرف الوحدة السكنية\* (عدد الغرف لكل ١٠٠ فرد)

مستوى التفصيل	غرفة نوم	غرفة جلوس	غرفة استقبال	غرفة طعام	جميع انواع الغرف
المحافظة					
دهوك	٢٨,٣	٦,٥	٦,٣	٠,٩	٤١,٩
نينوى	٣١,٧	٦,٧	٧,٢	٠,٥	٤٦,٠
السليمانية	٢٥,٤	١٤,٥	١٤,٤	٠,٨	٥٥,١
كركوك	٣٤,٢	١٢,٨	٩,٩	١,٠	٥٧,٩
أربيل	٢٤,٦	٨,٩	١٣,٠	٠,٨	٤٧,٣
ديالى	٣٣,٤	١٧,١	١٣,١	٠,٩	٦٤,٥
الأنبار	٣٥,١	١٢,٨	١١,٩	١,٣	٦١,٠
بغداد	٣٥,٣	١٢,٩	٧,٣	١,٨	٥٧,٣
بابل	٢٧,٨	٨,٨	٨,٦	٠,٤	٤٥,٧
كربلاء	٢٥,١	٩,٢	٨,٩	٠,٤	٤٣,٧
واسط	٢٦,٩	٩,٣	٩,١	٠,٦	٤٥,٩
صلاح الدين	٣٥,٦	١٢,٠	١٢,٥	٠,٣	٦٠,٤
النجف	٢٧,٨	٦,٠	٩,٠	٠,١	٤٣,٠
القادسية	٢٦,٩	٦,١	٧,٥	٠,٢	٤٠,٧
المثنى	٢٨,٧	٧,٥	٨,٤	٠,٣	٤٤,٩
ذي قار	٢٦,٩	٦,٨	٨,٦	٠,٤	٤٢,٨
ميسان	٢٤,٧	٧,٥	١٠,٤	٠,١	٤٢,٧
البصرة	٣٠,١	٩,٣	٧,٥	٠,٣	٤٧,٢
التقسيم الجغرافي					
كردستان	٢٥,٧	١٠,٦	١٢,٠	٠,٨	٤٩,٢
بغداد	٣٥,٣	١٢,٩	٧,٣	١,٨	٥٧,٣
بقية المحافظات	٣٠,٠	٩,٣	٩,٢	٠,٥	٤٩,٠
التجمع السكاني					
مركز المحافظة	٣٢,٠	١١,٣	٨,٦	١,٠	٥٢,٨
بقية الحضر	٣١,٥	١١,٥	١٠,٣	١,٢	٥٤,٥
ريف	٢٨,١	٧,٧	٨,٦	٠,٣	٤٤,٨
إنفاق الفرد (ألف دينار/شهر)					
اقل من ٦٠	٢٢,٦	٥,١	٦,٣	٠,١	٣٤,٢
٦٠ – اقل من ٨٠	٢٤,١	٧,٣	٦,٨	٠,٢	٣٨,٤
٨٠ – اقل من ١٠٠	٢٨,٤	٩,٠	٧,٩	٠,٣	٤٥,٧
١٠٠ – اقل من ١٢٠	٢٩,١	٩,٦	٨,٠	٠,٥	٤٧,٣
١٢٠ – اقل من ١٤٠	٣٠,٣	١٠,٥	٨,١	٠,٩	٤٩,٩
١٤٠ – اقل من ١٦٠	٣٢,٢	١١,٥	٩,١	٠,٧	٥٣,٥
١٦٠ – اقل من ١٨٠	٣٥,٩	١٢,٧	١٠,٤	١,٤	٦٠,٣
١٨٠ – اقل من ٢٠٠	٣٥,٨	١٣,٣	١٠,٠	١,٥	٦٠,٥
٢٠٠ – اقل من ٣٠٠	٣٧,٠	١٣,٧	١٢,٣	١,٧	٦٤,٧
٣٠٠ – اقل من ٤٠٠	٤٢,٤	١٦,٣	١٦,٢	٢,٦	٧٧,٥
٤٠٠ فأكثر	٤٩,٩	١٩,٤	١٩,٦	٣,٦	٩٢,٥

مستوى التفصيل	غرفة نوم	غرفة جلوس	غرفة استقبال	غرفة طعام	جميع انواع الغرف
حجم الأسرة					
١-٢	٨٣,٢	٢٤,٣	٢٦,٦	٤,٠	١٤٨,١
٣	٥٢,٦	٢١,٢	١٧,٧	٣,١	٩٤,٦
٤	٤٥,٢	١٧,٦	١٤,٤	١,٧	٧٨,٩
٥	٣٨,٠	١٤,٨	١١,٣	١,٣	٦٥,٤
٦	٣٢,٨	١١,٩	٩,٧	١,٠	٥٥,٤
٧	٢٨,٧	١٠,٠	٩,٣	٠,٧	٤٨,٧
٨	٢٧,٩	٩,٣	٨,٥	٠,٥	٤٦,٣
٩	٢٥,٩	٨,١	٧,٩	٠,٥	٤٢,٤
١٠	٢٤,٥	٧,١	٧,٤	٠,٦	٣٩,٦
١١-١٢	٢٣,٤	٦,٤	٦,٤	٠,٣	٣٦,٦
١٣ فأكثر	٢٢,٢	٤,٦	٥,٠	٠,٣	٣٢,٠
الإجمالي	٣٠,٧	١٠,٣	٩,١	٠,٨	٥١,٠

\* تعتبر الغرف المشتركة مشتركة بالتساوي بين الأسر الموجودة في الوحدة السكنية.



جدول ٢-١٢: توزيع الافراد حسب عددالغرف لكل ١٠٠ فرد في الوحدات السكنية\*(%)

مستوى التفصيل	لاتوجد غرف في المسكن	أقل من ٢٥ غرفة	٢٥ - أقل من ٣٧ غرفة	٣٧ - أقل من ٥٠ غرفة لكل	٥٠ - أقل من ٧٥ غرفة لكل	٧٥ - أقل من ١٠٠ غرفة لكل	١٠٠ غرفة فأكثر	المجموع
المحافظة								
دهوك	٠,٢	١٩,٩	٢٣,٠	١٨,٣	١٩,٠	٤,٣	٥,٤	١٠٠,٠
نينوى	٠,٠	١٧,٧	٢٣,٧	٢٠,٧	٢٦,٢	٥,٨	٦,٠	١٠٠,٠
السليمانية	٠,٠	٥,١	٢١,٣	٢١,٦	٣١,٧	١٠,٥	٩,٩	١٠٠,٠
كركوك	٠,١	٤,٩	١٤,٤	٢٣,٧	٣٥,٨	٨,٨	١٢,٤	١٠٠,٠
أربيل	٠,٢	١٢,٤	٢٥,٥	٢٢,٦	٢٦,٤	٦,٦	٦,٣	١٠٠,٠
ديالى	٠,١	٣,٧	١٦,٠	١٦,٦	٣٣,٦	١٠,٤	١٩,٦	١٠٠,٠
الأنبار	٠,٠	٢,٧	١٣,٩	١٨,٧	٤١,٠	١١,٦	١٢,١	١٠٠,٠
بغداد	٠,٠	٧,٩	١٩,١	٢٠,٠	٣١,٩	٨,٤	١٢,٨	١٠٠,٠
بابل	٠,٠	١٣,٣	٢٩,٢	٢٢,٦	٢٣,٧	٥,٨	٥,٤	١٠٠,٠
كربلاء	٠,١	١١,٩	٣٤,١	١٧,٧	٢٧,١	٥,٠	٤,٠	١٠٠,٠
واسط	(.)	١٠,٤	٣٤,٠	٢١,٤	٢٢,٩	٤,٨	٦,٥	١٠٠,٠
صلاح الدين	٠,٠	٣,١	١٥,٩	٢٠,١	٣٦,٢	١١,٢	١٣,٦	١٠٠,٠
النجف	٠,٠	٢١,٨	٢٩,٦	١٦,٤	٢١,٥	٥,٢	٥,٥	١٠٠,٠
القادسية	(.)	١٦,٨	٣٣,٢	٢٣,٣	٢٠,٥	٣,٥	٢,٧	١٠٠,٠
المنثى	٠,٠	١٠,٠	٣٤,١	٢١,٠	٢٥,٩	٦,٠	٣,٠	١٠٠,٠
ذي قار	(.)	١٢,٠	٢٥,٩	٢٢,٠	٢١,٤	٥,٢	٣,٤	١٠٠,٠
ميسان	٠,٠	١٢,٢	٣٢,٨	٢٣,٠	٢٤,٧	٤,٠	٣,٣	١٠٠,٠
البصرة	٠,٠	٩,٥	٢٦,٧	٢٣,٢	٣٠,٦	٥,٢	٤,٩	١٠٠,٠
التقسيم الجغرافي								
كردستان	٠,١	١١,٢	٢٥,٥	٢١,٢	٢٦,٨	٧,٧	٧,٦	١٠٠,٠
بغداد	٠,٠	٧,٩	١٩,١	٢٠,٠	٣١,٩	٨,٤	١٢,٨	١٠٠,٠
بقية المحافظات	(.)	١١,١	٢٦,٠	٢٠,٩	٢٨,١	٦,٦	٧,٣	١٠٠,٠
التجمع السكاني								
مركز المحافظة	(.)	١٠,١	٢٢,٤	٢٠,٢	٢٩,٥	٨,٠	٩,٧	١٠٠,٠
بقية الحضر	(.)	٦,٧	٢٢,٣	٢٠,٥	٣١,٩	٨,٤	١٠,٣	١٠٠,٠
ريف	(.)	١٤,٤	٢٩,٢	٢١,٧	٢٤,٧	٤,٦	٥,٣	١٠٠,٠
إنفاق الفرد (ألف دينار/شهر)								
أقل من ٦٠	٠,٠	٢٣,٢	٤٠,٥	٢٠,١	١٤,٣	١,٤	٠,٤	١٠٠,٠
٦٠ - أقل من ٨٠	(.)	١٥,٩	٣٨,٢	٢٢,٤	١٩,٦	٢,٤	١,٥	١٠٠,٠
٨٠ - أقل من ١٠٠	(.)	١١,٣	٢٤,٩	٢٢,٧	٣٤,٦	٣,٦	٣,٠	١٠٠,٠
١٠٠ - أقل من ١٢٠	٠,٠	١٠,٥	٢٣,٧	٢٣,٤	٣٠,٩	٧,٦	٣,٩	١٠٠,٠
١٢٠ - أقل من ١٤٠	(.)	٧,١	٢١,٤	٢٤,٩	٣٢,٦	٨,٨	٥,٢	١٠٠,٠
١٤٠ - أقل من ١٦٠	٠,١	٨,٦	١٩,٦	١٩,٩	٣٢,٢	٨,٦	١١,٠	١٠٠,٠
١٦٠ - أقل من ١٨٠	٠,٠	٥,٣	١٨,٥	١٥,٧	٣٣,١	١٠,٩	١٦,٥	١٠٠,٠
١٨٠ - أقل من ٢٠٠	٠,٠	٤,٣	١٥,٦	٢٠,٩	٣١,٢	١٢,٨	١٥,٢	١٠٠,٠

مستوى التفصيل	لاتوجد غرف في المسكن	أقل من ٢٥ غرفة	٢٥ - أقل من ٣٧ غرفة	٣٧ - أقل من ٥٠ غرفة لكل	٥٠ - أقل من ٧٥ غرفة لكل	٧٥ - أقل من ١٠٠ غرفة لكل	١٠٠ غرفة فأكثر	المجموع
٢٠٠ - أقل من ٣٠٠	(.)	٣,٨	١٣,٣	١٩,١	٣٢,٩	١١,٩	١٩,٠	١٠٠,٠
٣٠٠ - أقل من ٤٠٠	٠,٠	٢,٣	٨,٧	١٤,٠	٣٢,٢	١٤,٣	٢٨,٤	١٠٠,٠
٤٠٠ فأكثر	٠,٠	١,٤	٥,٨	٧,٩	٣٣,٤	١٤,٦	٣٦,٩	١٠٠,٠
حجم الأسرة								
٢-١	٠,٠	٠,٠	٠,٠	٠,١	١١,٢	٧,١	٨١,٧	١٠٠,٠
٣	٠,٢	٠,١	٧,٣	٦,٧	٣٠,٢	٢,١	٥٣,٤	١٠٠,٠
٤	(.)	(.)	٩,٥	٥,٨	٢٣,١	٢٣,٧	٣٧,٨	١٠٠,٠
٥	(.)	٣,٩	٦,٣	٢١,٦	٣١,٦	١٩,٢	١٧,٤	١٠٠,٠
٦	(.)	٨,٣	٢٠,٤	٢,٣	٥٠,٤	١٢,٢	٦,٤	١٠٠,٠
٧	(.)	٩,٢	١٩,٣	٢٦,٦	٣٦,٩	٥,٢	٢,٨	١٠٠,٠
٨	٠,١	٥,٣	١٤,٢	٢٦,٢	٤٦,٤	٧,٠	٠,٧	١٠٠,٠
٩	٠,٠	١٧,٠	٢٤,٧	٣١,١	٢٢,٩	٣,٤	١,٠	١٠٠,٠
١٠	٠,٠	١٤,٢	٢٤,٣	٣١,١	٢٨,٩	١,٣	٠,٢	١٠٠,٠
١١-١٢	٠,٠	١٢,٠	٤٨,٢	٢٤,٩	١٤,٦	٠,٣	(.)	١٠٠,٠
١٣ فأكثر	٠,٠	٢٢,٠	٤٧,٧	٢٤,٧	٥,٥	(.)	(.)	١٠٠,٠
الإجمالي	(.)	١٠,٣	٢٤,٣	٢٠,٧	٢٨,٨	٧,١	٨,٦	١٠٠,٠

\* تعتبر الغرف المشتركة مشتركة بالتساوي بين الأسر الموجودة في الوحدة السكنية.

جدول ٢-١٣: نسبة الأفراد حسب توفر مرافق الوحدة السكنية (%)

مستوى التفصيل	مرافق مستقلة	حمام مستقل	حمام مع مرافق	غرفة مخزن	كراج مسقف	حديقة
المحافظة						
دهوك	١,٠٢	٠,٠٩	١,٠٣	٠,٢٠	٠,٢٢	٠,٧٤
نينوى	٠,٩٦	٠,٠٨	٠,٩٩	٠,٣٩	٠,٢٠	٠,٥٣
السليمانية	١,٠٠	٠,١٠	١,٠٧	٠,٣١	٠,٠٨	٠,٢٨
كركوك	١,٠٤	٠,٠٣	١,١٠	٠,٣٣	٠,٦٢	٠,٧٢
أربيل	١,٠٦	٠,٠٦	١,١٤	٠,٢٧	٠,٠٨	٠,٤٨
ديالى	١,٠٠	٠,٠٦	١,٠٤	٠,٢٩	٠,٢٤	٠,٤٩
الأنبار	١,٠١	٠,١٦	١,١١	٠,٣٠	٠,٢٦	٠,٩٠
بغداد	٠,٨٦	٠,٢٢	٠,٩٠	٠,٢١	٠,٢٩	٠,٣٥
بابل	٠,٩٩	٠,٠٧	١,٠٤	٠,١١	٠,١٢	٠,٦٤
كربلاء	١,٠١	٠,١٥	١,٠٤	٠,١٣	٠,٠٦	٠,٥٣
واسط	٠,٩٧	٠,١٣	١,٠١	٠,٢٤	٠,١٨	٠,٥٢
صلاح الدين	١,٠٢	٠,٠٤	١,٠٩	٠,٣٧	٠,٢٠	٠,٦٩
النجف	٠,٩٦	٠,١٤	١,١٢	٠,٢١	٠,٠٥	٠,٢٧
القادسية	٠,٩٥	٠,١٠	٠,٩٩	٠,٢١	٠,١٠	٠,٤٧
المثنى	٠,٩٩	٠,١٣	١,٠٠	٠,٢٢	٠,٠٩	٠,٤٧
ذي قار	٠,٩٧	٠,٠٧	١,٠٠	٠,١٣	٠,٠٦	٠,١٧
ميسان	٠,٩٩	٠,٠٢	١,٠٠	٠,١٢	٠,٠٢	٠,٣٦
البصرة	١,٠٤	٠,١٣	١,٠٤	٠,٠٩	٠,١٨	٠,٣٧
التقسيم الجغرافي						
كردستان	١,٠٣	٠,٠٨	١,٠٨	٠,٢٧	٠,١٤	٠,٤٦
بغداد	٠,٨٦	٠,٢٢	٠,٩٠	٠,٢١	٠,٢٩	٠,٣٥
بقية المحافظات	٠,٩٩	٠,٠٩	١,٠٤	٠,٢٣	٠,١٨	٠,٥٠
التجمع السكاني						
مركز المحافظة	٠,٩٥	٠,١٨	٠,٩٩	٠,٢٣	٠,٢١	٠,٣٨
بقية الحضر	٠,٩٩	٠,١٠	١,٠٥	٠,٢١	٠,٢٥	٠,٥٣
ريف	٠,٩٧	٠,٠٦	١,٠١	٠,٢٤	٠,١٣	٠,٥٢
إنفاق الفرد (ألف دينار/شهر)						
اقل من ٦٠	٠,٩٤	٠,٠٧	٠,٩٥	٠,١٣	٠,٠٥	٠,٣٦
٦٠ - اقل من ٨٠	٠,٩٦	٠,١٠	٠,٩٧	٠,١٦	٠,١٢	٠,٤٢
٨٠ - اقل من ١٠٠	٠,٩٥	٠,١١	٠,٩٩	٠,١٨	٠,٢٠	٠,٤٥
١٠٠ - اقل من ١٢٠	٠,٩٥	٠,١٢	٠,٩٩	٠,٢١	٠,٢٠	٠,٤٤
١٢٠ - اقل من ١٤٠	٠,٩٦	٠,١٤	١,٠١	٠,٢٢	٠,٢٣	٠,٥٠
١٤٠ - اقل من ١٦٠	٠,٩٦	٠,١٤	١,٠٢	٠,٢٥	٠,٢٢	٠,٤٣
١٦٠ - اقل من ١٨٠	٠,٩٨	٠,١٤	١,٠٤	٠,٢٧	٠,٢٦	٠,٥٤
١٨٠ - اقل من ٢٠٠	١,٠٠	٠,١٢	١,٠٣	٠,٣٠	٠,٢٤	٠,٥٢
٢٠٠ - اقل من ٣٠٠	٠,٩٧	٠,١٥	١,٠٥	٠,٣٢	٠,٢٦	٠,٥٠
٣٠٠ - اقل من ٤٠٠	١,٠٤	٠,١٤	١,١٣	٠,٤٠	٠,٢٨	٠,٥٤
٤٠٠ فأكثر	١,١٠	٠,٢١	١,٢٢	٠,٥١	٠,٣٤	٠,٦٢

مستوى التفصيل	مرافق مستقلة	حمام مستقل	حمام مع مرافق	غرفة مخزن	كراج مسقف	حديقة
حجم الأسرة						
٢-١	٠,٨٨	٠,١٧	٠,٩٣	٠,٢٢	٠,١٧	٠,٣٨
٣	٠,٩٢	٠,١٢	٠,٩٦	٠,٢٢	٠,٢٠	٠,٤٣
٤	٠,٩١	٠,١٤	٠,٩٧	٠,٢١	٠,٢٤	٠,٤٢
٥	٠,٩٢	٠,١٦	٠,٩٦	٠,٢٣	٠,٢٠	٠,٤٥
٦	٠,٩٢	٠,١٤	٠,٩٧	٠,٢٣	٠,٢١	٠,٤٦
٧	٠,٩٦	٠,١٠	١,٠٢	٠,٢٢	٠,١٩	٠,٤٧
٨	٠,٩٧	٠,١٠	١,٠١	٠,١٩	٠,٢٢	٠,٤٨
٩	٠,٩٨	٠,١٤	١,٠٢	٠,٢٤	٠,٢٠	٠,٤٦
١٠	٠,٩٩	٠,١٠	١,٠٣	٠,٢٤	٠,١٨	٠,٤٨
١١-١٢	١,٠٠	٠,١٠	١,٠٤	٠,٢٣	٠,١٧	٠,٥٢
١٣ فأكثر	١,٠٥	٠,١٣	١,٠٩	٠,٢٧	٠,١٨	٠,٤٤
الإجمالي	٠,٩٧	٠,١٢	١,٠١	٠,٢٣	٠,٢٠	٠,٤٦

جدول ٢-١٤: نسبة الأفراد حسب نوع جوانب الضعف في الوحدة السكنية (%)

مستوى التفصيل	جانب الضعف		
	عدم كفاية الغرف أو مساحتها	نقص في المرافق أو مساحتها	قدم البناء أو تدني نوعيته
المحافظة			
دهوك	٨٢,١	٨٢,٧	٧٩,٤
نينوى	٦٠,٤	٥٣,٣	٣٦,٤
السليمانية	٧١,٣	٨٥,٦	٦٣,٩
كركوك	٤٧,٥	٤٢,٥	٣٣,٦
أربيل	٧٧,٠	٧٨,٩	٦٠,٨
ديالى	٦٦,٨	٦٩,٦	٦٧,٦
الأنبار	٥٠,٧	٦١,٠	٣٩,٦
بغداد	٦٨,٠	٧٠,٣	٦٨,٧
بابل	٧٦,٤	٧٤,٨	٦٧,٦
كربلاء	٧٧,٩	٧٨,٠	٥٧,٤
واسط	٧٩,٣	٨٢,٤	٧١,٩
صلاح الدين	٥٤,٠	٦٦,٥	٤٥,٣
النجف	٧٩,٦	٨٥,٩	٨٠,٠
القادسية	٧٢,١	٧٠,٥	٧٠,٤
المتن	٨٠,٣	٨٥,٢	٧٧,٤
ذي قار	٧١,٢	٧٣,٨	٦٢,٣
ميسان	٨٠,٩	٧٦,٦	٨٠,٧
البصرة	٧٣,٧	٧٣,٢	٥٩,٢
التقسيم الجغرافي			
كردستان	٧٥,٩	٨٢,٧	٦٦,٣
بغداد	٦٨,٠	٧٠,٣	٦٨,٧
بقية المحافظات	٦٨,٢	٦٩,٠	٥٧,٧
التجمع السكاني			
مركز المحافظة	٧٠,٩	٧٢,٢	٦١,٠
بقية الحضر	٦٤,٣	٦٨,٢	٥٩,١
ريف	٧١,٦	٧٢,٢	٦٤,١
إنفاق الفرد (ألف دينار/شهر)			
أقل من ٦٠	٨١,٤	٨٣,٨	٧٣,٤
٦٠ - أقل من ٨٠	٨٠,٥	٨٠,٠	٦٧,٠
٨٠ - أقل من ١٠٠	٧٠,٧	٧١,٧	٦٥,٢
١٠٠ - أقل من ١٢٠	٧١,٥	٧١,٧	٦٣,٣
١٢٠ - أقل من ١٤٠	٦٨,٥	٧٠,٢	٦١,٤
١٤٠ - أقل من ١٦٠	٦٥,٢	٦٥,٦	٥٧,٧
١٦٠ - أقل من ١٨٠	٦٣,٨	٦٥,٩	٥٦,٦
١٨٠ - أقل من ٢٠٠	٦٠,٤	٦٠,٤	٥٦,٠
٢٠٠ - أقل من ٣٠٠	٦٠,١	٦٦,٥	٥٣,٥
٣٠٠ - أقل من ٤٠٠	٥٣,١	٥٩,٨	٤٦,٩
٤٠٠ فأكثر	٤٣,٢	٥١,٩	٣٨,٥

مستوى التفصيل	جانب الضعف		
	عدم كفاية الغرف أو مساحتها	نقص في المرافق أو مساحتها	قدم البناء أو تدني نوعيته
حجم الأسرة			
٢-١	٤٩,٥	٦٣,٦	٦٦,٥
٣	٥٧,٣	٦٧,٣	٥٩,٠
٤	٥٧,٢	٦٤,١	٥٤,٥
٥	٦٢,٠	٦٧,٥	٥٦,٣
٦	٦٣,٥	٦٧,٩	٥٨,٨
٧	٦٩,٤	٧٠,٧	٦٢,١
٨	٦٦,٣	٦٩,٤	٦٤,٩
٩	٧١,٤	٧١,٣	٦٠,٨
١٠	٧٤,٦	٧٣,١	٦١,٧
١١-١٢	٧٦,٦	٧٤,٢	٦١,٢
١٣ فأكثر	٨١,٥	٧٩,٢	٦٦,٩
الإجمالي	٦٩,١	٧١,١	٦١,٣

جدول ٢-١٥: توزيع الأفراد حسب عدد جوانب الضعف في الوحدة السكنية (%)

عدد جوانب الضعف التي تعاني منها الأسرة					مستوى التفصيل
المجموع	ثلاثة	اثنين	واحدة	لا يوجد	
المحافظة					
دهوك	٦٩,٣	١٦,٤	٥,٢	٩,٢	١٠٠,٠
نينوى	٢٤,٢	٢٩,٤	١٨,٧	٢٧,٧	١٠٠,٠
السليمانية	٥٦,٩	١٧,٨	١٤,٥	١٠,٩	١٠٠,٠
كركوك	٢٣,٨	١٩,٢	١٣,٨	٤٣,٢	١٠٠,٠
أربيل	٥٤,٣	٢١,٨	١٠,٧	١٣,١	١٠٠,٠
ديالى	٤٩,٨	١٩,٨	١٤,٩	١٥,٤	١٠٠,٠
الأنبار	٢٥,١	٢٦,٨	٢٢,٦	٢٥,٦	١٠٠,٠
بغداد	٥٤,٤	١٤,٦	١٤,٦	١٦,٤	١٠٠,٠
بابل	٥٤,٢	٢٣,٠	١٠,٢	١٢,٦	١٠٠,٠
كربلاء	٤٧,٢	٣٠,٦	١٠,٦	١١,٦	١٠٠,٠
واسط	٦١,٤	١٩,٨	٩,٧	٩,٠	١٠٠,٠
صلاح الدين	٣٢,١	٢٧,٣	١٥,٢	٢٥,٥	١٠٠,٠
النجف	٦٦,٨	١٦,٦	١٢,٠	٤,٦	١٠٠,٠
القادسية	٥١,٥	٢١,٦	١٥,٣	١١,٦	١٠٠,٠
المتن	٦٣,٦	٢١,٩	٨,٧	٥,٩	١٠٠,٠
ذي قار	٥٠,٥	٢٢,١	١٣,٠	١٤,٤	١٠٠,٠
ميسان	٦٣,٩	١٨,٥	٩,٩	٧,٨	١٠٠,٠
البصرة	٤٥,٢	٢٧,٩	١٥,٢	١١,٧	١٠٠,٠
التقسيم الجغرافي					
كردستان	٥٨,٨	١٨,٩	١١,٠	١١,٣	١٠٠,٠
بغداد	٥٤,٤	١٤,٦	١٤,٦	١٦,٤	١٠٠,٠
بقية المحافظات	٤٤,٢	٢٤,٠	١٤,٤	١٧,٤	١٠٠,٠
التجمع السكاني					
مركز المحافظة	٥٠,٠	٢٠,٥	١٣,٣	١٦,٢	١٠٠,٠
بقية الحضر	٤٤,٧	٢٠,٨	١٦,٢	١٨,٤	١٠٠,٠
ريف	٥٠,١	٢٢,٥	١٢,٨	١٤,٦	١٠٠,٠
إنفاق الفرد (ألف دينار/شهر)					
أقل من ٦٠	٦٢,٣	٢١,٠	١٠,٠	٦,٧	١٠٠,٠
٦٠ – أقل من ٨٠	٥٥,٦	٢٥,١	١٠,٦	٨,٧	١٠٠,٠
٨٠ – أقل من ١٠٠	٤٨,٦	٢٣,١	١٥,٨	١٢,٥	١٠٠,٠
١٠٠ – أقل من ١٢٠	٥٠,٦	٢٠,٥	١٣,٦	١٥,٢	١٠٠,٠
١٢٠ – أقل من ١٤٠	٤٨,٥	٢٠,٣	١٤,٣	١٦,٩	١٠٠,٠
١٤٠ – أقل من ١٦٠	٤٥,٠	١٩,٦	١٤,١	٢١,٢	١٠٠,٠
١٦٠ – أقل من ١٨٠	٤٤,٤	١٩,٩	١٣,٤	٢٢,٣	١٠٠,٠
١٨٠ – أقل من ٢٠٠	٤٠,٤	٢٠,٦	١٤,٣	٢٤,٧	١٠٠,٠
٢٠٠ – أقل من ٣٠٠	٤١,٠	١٩,٧	١٧,٨	٢١,٥	١٠٠,٠
٣٠٠ – أقل من ٤٠٠	٣٥,٥	١٩,١	١٥,٣	٣٠,١	١٠٠,٠
٤٠٠ فأكثر	٢٨,٠	١٤,٦	٢٠,٣	٣٧,١	١٠٠,٠

مستوى التفصيل	عدد جوانب الضعف التي تعاني منها الأسرة			
	لايوجد	واحدة	اثنتين	ثلاثة
المجموع				
حجم الأسرة				
٢-١	٢١,٤	١٨,٧	١٨,٧	٤١,١
٣	٢١,٤	١٥,٤	٢١,٠	٤٢,٢
٤	٢٥,٣	١٤,٤	١٩,٢	٤١,١
٥	٢١,٦	١٤,٦	٢٠,١	٤٣,٧
٦	١٨,٥	١٦,٧	٢١,٠	٤٣,٩
٧	١٧,٧	١٢,٨	١٩,٠	٥٠,٥
٨	١٤,١	١٨,٧	١٩,٦	٤٧,٥
٩	١٧,٤	١٢,٧	١٨,٧	٥١,٢
١٠	١٤,٤	١٢,٣	٢٢,٦	٥٠,٧
١٢-١١	١٢,٦	١٢,٤	٢٥,٣	٤٩,٧
١٣ فأكثر	٩,٠	١٠,٣	٢٤,٣	٥٦,٤
الإجمالي	١٦,٤	١٤,٠	٢١,٢	٤٨,٥

جدول ٢-١٦: توزيع الأفراد حسب طريقة التخلص من القمامة (%)

مستوى التفصيل	ترفع من قبل البلدية أو مقاول للبلدية	توضع في حاويات خاصة	ترمى خارج الوحدة السكنية	تحرق	تطمر	أخرى	المجموع
المحافظة							
دهوك	٧٤,٨	٣,١	١٩,٢	١,٠	١,٤	٠,٤	١٠٠,٠
نينوى	١٤,٤	١,٤	٨٣,١	٠,٦	٠,٠	٠,٥	١٠٠,٠
السليمانية	٦٦,٦	٥,٩	٢٧,٠	٠,٤	٠,١	٠,٠	١٠٠,٠
كركوك	١٩,٦	٥,٧	٧٢,٣	١,٤	١,١	٠,٠	١٠٠,٠
أربيل	٨٠,٤	٠,٨	١٢,٧	٢,٨	٠,٤	٣,٠	١٠٠,٠
ديالى	٦,٧	١٠,٦	٦٧,١	١٥,٤	٠,٣	٠,٠	١٠٠,٠
الأنبار	١٨,٦	١١,٦	٤٩,١	٢٠,٤	٠,٣	٠,٠	١٠٠,٠
بغداد	٣٢,٩	٩,٦	٥٥,١	١,٩	٠,١	٠,٤	١٠٠,٠
بابل	١٠,٥	٨,٥	٧٣,٢	٧,٦	٠,١	٠,٠	١٠٠,٠
كربلاء	٤٤,٤	١٠,١	٢٦,١	١٨,٣	٠,٨	٠,٣	١٠٠,٠
واسط	٢٣,٢	١٠,٩	٥٧,٠	٨,٤	٠,٥	٠,٠	١٠٠,٠
صلاح الدين	١١,١	١٨,٨	٤٣,٥	٢٦,٣	٠,٢	٠,٠	١٠٠,٠
النجف	٤٣,١	٨,٥	٣١,٢	١٦,٤	(.)	٠,٨	١٠٠,٠
القادسية	٢٥,٠	١,٣	٥٧,٢	١٤,٤	٢,٢	٠,٠	١٠٠,٠
المتن	١٥,٦	١١,٨	٥٠,٧	٢٠,٩	٠,٩	٠,٠	١٠٠,٠
ذي قار	١٢,٣	٣,٠	٧٧,٢	٧,٢	٠,٣	٠,٠	١٠٠,٠
ميسان	٨,١	٣,٣	٧٦,٥	١٠,١	٢,٠	٠,٠	١٠٠,٠
البصرة	١٨,٦	٦,٧	٦٢,٤	١٢,١	٠,٢	٠,٠	١٠٠,٠
التقسيم الجغرافي							
كردستان	٧٣,٥	٣,٤	٢٠,٠	١,٤	٠,٥	١,٢	١٠٠,٠
بغداد	٣٢,٩	٩,٦	٥٥,١	١,٩	٠,١	٠,٤	١٠٠,٠
بقية المحافظات	١٨,٢	٧,٢	٦٢,٦	١١,٤	٠,٥	٠,١	١٠٠,٠
التجمع السكاني							
مركز المحافظة	٤٢,٦	٩,٨	٤٦,٧	٠,٧	(.)	٠,٢	١٠٠,٠
بقية الحضر	٣٤,٥	٩,٥	٥٢,٣	٣,٤	٠,١	٠,١	١٠٠,٠
ريف	٣,١	١,٥	٧٠,٨	٢٢,٧	١,٣	٠,٧	١٠٠,٠
إنفاق الفرد (ألف دينار/شهر)							
أقل من ٦٠	٩,٤	٢,٨	٦٧,٣	١٩,٧	٠,٦	٠,٣	١٠٠,٠
٦٠ – أقل من ٨٠	١٦,٥	٥,١	٦٣,٨	١٣,٩	٠,٥	٠,٢	١٠٠,٠
٨٠ – أقل من ١٠٠	١٧,٠	٦,٦	٦٨,٠	٧,٨	٠,٥	٠,١	١٠٠,٠
١٠٠ – أقل من ١٢٠	٢٥,٧	٧,٥	٥٩,٧	٦,٥	٠,٤	٠,٢	١٠٠,٠
١٢٠ – أقل من ١٤٠	٢٧,٨	٧,٣	٥٩,٥	٤,٦	٠,٤	٠,٤	١٠٠,٠
١٤٠ – أقل من ١٦٠	٣٢,٣	٩,٠	٥٢,٧	٥,٠	٠,١	١,٠	١٠٠,٠
١٦٠ – أقل من ١٨٠	٣٦,١	١١,٤	٤٨,٨	٣,١	٠,٤	٠,٣	١٠٠,٠
١٨٠ – أقل من ٢٠٠	٢٨,٠	١٠,٠	٤٧,٩	٣,٨	٠,١	٠,٠	١٠٠,٠
٢٠٠ – أقل من ٣٠٠	٥٠,٤	١٠,٣	٣٤,٨	٣,٥	٠,٥	٠,٦	١٠٠,٠
٣٠٠ – أقل من ٤٠٠	٦١,٣	٨,٩	٢٧,٠	٢,٣	٠,١	٠,٥	١٠٠,٠
٤٠٠ فأكثر	٧٣,٥	٧,٢	١٨,٠	٠,٥	٠,٣	٠,٥	١٠٠,٠

مستوى التفصيل	ترفع من قبل البلدية أو مقاول للبلدية	توضع في حاويات خاصة	ترمى خارج الوحدة السكنية	تحرق	تطمر	أخرى	المجموع
حجم الأسرة							
٢-١	٣٥,٨	٨,٢	٤٩,٧	٥,٨	٠,١	٠,٤	١٠٠,٠
٣	٣١,٠	١٠,٧	٥٢,٥	٥,١	٠,٣	٠,٤	١٠٠,٠
٤	٣١,٠	١٠,٦	٥٢,٦	٥,٢	٠,٢	٠,٤	١٠٠,٠
٥	٢٣,٢	٩,٤	٥١,٣	٥,٧	٠,٣	٠,١	١٠٠,٠
٦	٢٩,٦	٩,٢	٥٥,٠	٥,٧	٠,٤	٠,١	١٠٠,٠
٧	٣٠,٨	٧,٨	٥٢,٣	٨,٧	٠,٣	٠,١	١٠٠,٠
٨	٢٧,٦	٥,٥	٥٧,٣	٨,٩	٠,٤	٠,٣	١٠٠,٠
٩	٢٥,١	٥,٧	٥٩,٣	٩,٣	٠,٤	٠,٢	١٠٠,٠
١٠	٣٠,٦	٤,٥	٥٥,٥	٨,٤	٠,٥	٠,٤	١٠٠,٠
١١-١٢	٢٦,٦	٦,٤	٥٦,١	٩,٥	٠,٧	٠,٧	١٠٠,٠
١٣ فأكثر	٢٤,٧	٥,٨	٥٨,٩	٩,٥	٠,٦	٠,٥	١٠٠,٠
الإجمالي	٢٨,٧	٧,٣	٥٥,٤	٧,٩	٠,٤	٠,٣	١٠٠,٠



جدول ٢-١٧: توزيع الأفراد حسب وسيلة الصرف الصحي الرئيسية (%)

مستوى التفصيل	الشبكة العمومية	حوض تعفين	مجرى مغطى	مجرى مكشوف	أخرى	المجموع
المحافظة						
دهوك	٢٤,٩	٦٦,٤	٦,٩	٠,٩	٠,٩	١٠٠,٠
نينوى	٠,٤	٨٢,٧	٩,٣	٧,٤	٠,٢	١٠٠,٠
السليمانية	٦٧,٧	٠,٨	١٦,٢	١٤,١	١,٢	١٠٠,٠
كركوك	٤,٤	٨٧,٤	١,٩	٦,١	٠,٣	١٠٠,٠
أربيل	١٧,٧	٠,١	١٣,٧	٦٦,٠	٢,٥	١٠٠,٠
ديالى	٢,١	٩٠,١	٥,٣	٢,٤	٠,١	١٠٠,٠
الأنبار	٥,٧	٩٣,٥	٠,٢	٠,٥	٠,١	١٠٠,٠
بغداد	٦٧,٣	٣١,٨	٠,٣	٠,٥	٠,٠	١٠٠,٠
بابل	٦,٠	٦٤,١	١٠,٥	١٥,١	٤,٤	١٠٠,٠
كربلاء	١٣,٣	٧٣,٨	٦,٠	٦,٨	٠,٠	١٠٠,٠
واسط	١٠,٣	٦٠,٩	٥,٨	٢١,٣	١,٧	١٠٠,٠
صلاح الدين	١٠,٢	٤٤,٠	٢٨,٢	١٦,٨	٠,٨	١٠٠,٠
النجف	١١,٢	٧٠,٤	٨,٧	٦,٥	٣,٢	١٠٠,٠
القادسية	٢٣,٣	٢٨,٧	٧,١	٣٣,٩	٦,٩	١٠٠,٠
المنثى	٢,٧	٦٢,٢	١١,٥	٢٣,١	٠,٥	١٠٠,٠
ذي قار	١٠,٦	٥٨,٦	٢,٦	٢٧,٥	٠,٧	١٠٠,٠
ميسان	٢٢,٤	٨,٨	٦,٣	٦١,٦	٠,٨	١٠٠,٠
البصرة	١٧,٤	٤١,٥	١٢,١	٢٨,٨	٠,١	١٠٠,٠
التقسيم الجغرافي						
كردستان	٣٩,٧	١٥,٦	١٣,١	٢٩,٩	١,٦	١٠٠,٠
بغداد	٦٧,٣	٣١,٨	٠,٣	٠,٥	٠,٠	١٠٠,٠
بقية المحافظات	٩,٤	٦٣,٦	٨,٤	١٧,٤	١,٣	١٠٠,٠
التجمع السكاني						
مركز المحافظة	٤٧,٨	٤٠,٢	٣,٦	٨,٢	٠,٢	١٠٠,٠
بقية الحضر	٢١,١	٥٩,٣	٦,٠	١٣,٤	٠,٢	١٠٠,٠
ريف	٢,٤	٥٤,٦	١٣,٣	٢٦,٧	٣,٠	١٠٠,٠
إنفاق الفرد (ألف دينار/شهر)						
اقل من ٦٠	٧,٣	٥٠,٧	١١,٥	٢٧,٤	٣,١	١٠٠,٠
٦٠ – اقل من ٨٠	١٣,٠	٥٧,٧	٨,٠	١٩,٦	١,٧	١٠٠,٠
٨٠ – اقل من ١٠٠	١٧,٦	٦٠,٤	٦,٦	١٤,٦	٠,٧	١٠٠,٠
١٠٠ – اقل من ١٢٠	٢٦,٤	٥٤,٢	٧,٤	١١,٤	٠,٧	١٠٠,٠
١٢٠ – اقل من ١٤٠	٣٤,٥	٤٩,٥	٥,٩	٩,٨	٠,٣	١٠٠,٠
١٤٠ – اقل من ١٦٠	٣٤,٩	٤٩,٩	٤,٢	١٠,٤	٠,٦	١٠٠,٠
١٦٠ – اقل من ١٨٠	٣٥,٦	٤٨,٣	٥,٤	١٠,٢	٠,٦	١٠٠,٠
١٨٠ – اقل من ٢٠٠	٣٢,٩	٤٥,١	٥,٣	١٦,٣	٠,٤	١٠٠,٠
٢٠٠ – اقل من ٣٠٠	٤٠,٩	٣٨,٥	٦,٣	١٣,٨	٠,٥	١٠٠,٠
٣٠٠ – اقل من ٤٠٠	٤٩,١	٣٠,٢	٦,٧	١٣,٥	٠,٤	١٠٠,٠
٤٠٠ فأكثر	٥٥,٣	٢٠,٥	٩,٥	١٤,١	٠,٧	١٠٠,٠

مستوى التفصيل	الشبكة العمومية	حوض تعفين	مجرى مغطى	مجرى مكشوف	أخرى	المجموع
حجم الأسرة						
٢-١	٣٦,٠	٤٣,٣	٨,٧	١١,٣	٠,٧	١٠٠,٠
٣	٣٤,١	٤٢,١	٧,٥	١٥,٧	٠,٦	١٠٠,٠
٤	٣٤,٢	٤٥,٧	٧,٩	١١,٥	٠,٧	١٠٠,٠
٥	٣٧,٠	٤٤,٠	٦,٩	١١,٦	٠,٤	١٠٠,٠
٦	٣٠,٧	٥١,٤	٦,٣	١٠,٩	٠,٦	١٠٠,٠
٧	٢٦,٩	٥١,١	٧,٢	١٤,٢	٠,٧	١٠٠,٠
٨	٢٤,٨	٥٤,٦	٥,٤	١٤,٤	٠,٩	١٠٠,٠
٩	٢٣,٥	٥٢,٣	٥,١	١٨,٣	٠,٨	١٠٠,٠
١٠	٢٠,٠	٥٣,٢	٧,٥	١٧,٥	١,٨	١٠٠,٠
١١-١٢	٢١,٨	٥٠,٦	٧,٩	١٨,٧	١,٠	١٠٠,٠
١٣ فأكثر	٢٠,٩	٤٩,٤	٩,١	١٨,٥	٢,٠	١٠٠,٠
الإجمالي	٢٦,٨	٥٠,٠	٧,١	١٥,١	١,٠	١٠٠,٠

جدول ٢-١٨: توزيع الأفراد حسب المصدرالرئيس للماء (%)

الماء الخام*	مصدر الماء المستخدم للأغراض المنزلية							
السكن مجهز	المجموع	أخرى	بئر مكشوف	نهر أو قناة	سيارة حوضية	الشبكة العمومية: حنفية عامة	الوحدة السكنية مرتبطة بالشبكة العامة	مستوى التفصيل
المحافظة								
دهوك	٧٨,٨	٦,١	٠,٣	٠,٤	١٠,٨	٣,٦	١٠٠,٠	٧,٧
نينوى	٦٤,٧	١,٢	١٣,٨	٠,٠	٩,٨	١٠,٤	١٠٠,٠	٩,٣
السليمانية	٧١,٣	٨,٩	٢,٨	٠,٤	٦,٨	٩,٧	١٠٠,٠	٠,٦
كركوك	٨١,٥	٠,٨	٠,٠	١٣,٠	٣,٦	١,٠	١٠٠,٠	٠,٦
أربيل	٧٩,٣	١٢,٢	٠,١	١,٥	٣,٠	٤,٠	١٠٠,٠	٢,٣
ديالى	٦٩,٨	٥,٠	٠,٦	١٥,٥	٩,١	٠,٠	١٠٠,٠	١,١
الأنبار	٨٥,٧	٠,٣	٢,٦	١١,٢	٠,١	٠,١	١٠٠,٠	٨,٦
بغداد	٩٨,٣	٠,٢	٠,٦	٠,٦	٠,١	٠,٢	١٠٠,٠	٤,٢
بابل	٦٧,٥	١,٤	٠,١	٢٨,٨	١,٧	٠,٥	١٠٠,٠	١,٩
كربلاء	٩٢,٧	١,٥	٠,٣	٤,٠	٠,٤	١,١	١٠٠,٠	١,٧
واسط	٧٥,٤	١,٥	١,٠	١٦,٤	٥,١	٠,٦	١٠٠,٠	٢,٢
صلاح الدين	٦٧,٨	١,٤	١٢,٥	١٥,٣	٠,٢	٢,٩	١٠٠,٠	١,٢
النجف	٨٨,٤	١,٢	١,٦	٨,٣	٠,٣	٠,٢	١٠٠,٠	٠,٦
القادسية	٧٦,٢	٢,٢	٠,٨	١٤,٩	٤,٩	١,١	١٠٠,٠	١,٠
المتن	٦٠,٠	٣,١	٢٣,٦	١١,٧	١,٥	٠,٢	١٠٠,٠	١,٢
ذي قار	٦٨,٥	١,٢	٣,٩	٢١,١	٣,٠	٢,٢	١٠٠,٠	١,٣
ميسان	٧٠,٧	١,٢	٠,٦	٢٦,٨	٠,٦	٠,٢	١٠٠,٠	٦,٩
البصرة	٩٥,٧	٢,٩	٠,٠	١,١	٠,١	٠,٢	١٠٠,٠	١,٢
التقسيم الجغرافي								
كردستان	٧٥,٩	٩,٤	١,٣	٠,٨	٦,٣	٦,٢	١٠٠,٠	٢,٨
بغداد	٩٨,٣	٠,٢	٠,٦	٠,٦	٠,١	٠,٢	١٠٠,٠	٤,٢
بقية المحافظات	٧٦,٣	١,٨	٤,٤	١٢,٠	٣,٤	٢,٢	١٠٠,٠	٣,٣
التجمع السكاني								
مركز المحافظة	٩٦,٧	١,٤	٠,٤	٠,٣	٠,٧	٠,٦	١٠٠,٠	٣,٦
بقية الحضر	٩٥,٠	١,٦	٠,٧	٠,٧	١,١	٠,٩	١٠٠,٠	١,٤
ريف	٤٥,٦	٤,٧	٩,٥	٢٦,١	٨,٢	٦,٠	١٠٠,٠	٥,٢
إنفاق الفرد (ألف دينار/شهر)								
اقل من ٦٠	٥٣,٣	٢,٨	٨,٤	٢٤,٧	٧,٨	٣,٠	١٠٠,٠	٣,٦
٦٠ – اقل من ٨٠	٧٥,٢	٢,٠	٥,٠	١٢,٨	٣,٤	١,٦	١٠٠,٠	٢,٥
٨٠ – اقل من ١٠٠	٨٢,٥	١,٧	٣,٤	٨,٤	٢,٤	١,٦	١٠٠,٠	٣,١
١٠٠ – اقل من ١٢٠	٨٤,٣	١,٨	٢,١	٦,٨	٢,٢	٢,٧	١٠٠,٠	٤,٥
١٢٠ – اقل من ١٤٠	٨٨,٦	٢,٠	٢,٠	٣,٦	١,٩	١,٨	١٠٠,٠	٢,٨
١٤٠ – اقل من ١٦٠	٨٧,٧	٢,٦	١,٩	٤,٣	١,٨	١,٧	١٠٠,٠	٣,٤
١٦٠ – اقل من ١٨٠	٨٩,٩	٢,٤	١,٢	٢,٩	١,٤	٢,٢	١٠٠,٠	٢,٧
١٨٠ – اقل من ٢٠٠	٨٧,٢	٢,٦	١,٢	٢,٧	٢,٨	٣,٥	١٠٠,٠	٤,٠
٢٠٠ – اقل من ٣٠٠	٨٩,١	٢,٩	١,٥	١,٧	١,٧	٣,١	١٠٠,٠	٤,٣
٣٠٠ – اقل من ٤٠٠	٨٧,٥	٣,٧	٠,٦	٠,٧	٤,٨	٢,٦	١٠٠,٠	٢,١
٤٠٠ فأكثر	٨٧,١	٥,٧	٠,٦	١,١	٣,٠	٢,٦	١٠٠,٠	٥,١

--

مستوى التفصيل	مصدر الماء المستخدم للأغراض المنزلية							الماء الخام *
	الوحدة السكنية مرتبطة بالشبكة العامة	الشبكة العمومية: حنفية عامة	سيارة حوضية	نهر أو قناة	بئر مكشوف	أخرى	المجموع	
حجم الأسرة								
٢-١	٨٦,٨	٢,٢	١,٧	٤,١	٣,٠	٢,١	١٠٠,٠	٢,٣
٣	٨٤,٨	٢,٩	١,٧	٦,١	٢,٦	١,٨	١٠٠,٠	٣,٤
٤	٨٩,٠	٢,٠	٢,٤	٣,١	٢,٠	١,٥	١٠٠,٠	٣,٠
٥	٨٧,٦	١,٨	٢,٦	٣,٨	٢,٣	١,٩	١٠٠,٠	٢,١
٦	٨٧,٣	١,٧	٢,٢	٤,٦	٢,٦	١,٦	١٠٠,٠	٣,٥
٧	٨٣,٣	٢,٤	٢,٠	٦,٤	٣,٦	٢,٣	١٠٠,٠	٣,١
٨	٨٣,١	٢,٩	٢,٦	٧,١	٢,٤	١,٩	١٠٠,٠	٣,٥
٩	٧٧,٢	٢,٦	٤,١	١٠,٥	٢,٣	٣,٣	١٠٠,٠	٣,٩
١٠	٧٣,٦	٢,٩	٤,٧	١٢,٠	٣,٥	٣,٤	١٠٠,٠	٤,٧
١٢-١١	٧٤,٢	٣,١	٤,٥	١١,٠	٥,٠	٢,١	١٠٠,٠	٢,٨
١٣ فأكثر	٧٥,٦	٢,٢	٤,٠	١٢,٦	٢,٩	٢,٧	١٠٠,٠	٤,٣
الإجمالي	٨١,٣	٢,٤	٣,١	٧,٩	٣,٠	٢,٣	١٠٠,٠	٣,٤

\* يقصد بالماء الخام : الماء المجهز لأغراض سقي الحدائق

جدول ٢-١٩: توزيع الأفراد حسب توفر الماء من الشبكة العامة (%)

مستوى التفصيل	تجهيز مستمر	انقطاع مرة واحدة في الشهر	انقطاع مرة واحدة في الاسبوع	انقطاع أكثر من مرة اسبوعياً	انقطاع يومي	الماء ضعيف	توجد شبكة عمومية غير عاملة	لا توجد شبكة عمومية	المجموع
المحافظة									
دهوك	٧,٣	١,٥	٢,٨	٣٢,٠	٣٨,٥	١١,٣	٠,٩	٥,٦	١٠٠,٠
نينوى	٢١,٣	٦,٨	٧,٠	٢٣,١	٦,٢	٧,٨	١,٩	٢٦,٠	١٠٠,٠
السليمانية	٦,٩	٠,٤	٠,٢	١٤,٣	٥٥,٥	٢,٦	٤,٧	١٥,٥	١٠٠,٠
كركوك	١١,١	١,٧	١,٧	١٨,٠	٥٦,٤	٣,٢	٠,٦	٧,٤	١٠٠,٠
أربيل	١٨,٢	٤,٢	٤,٨	٢١,١	٤٣,٣	٦,٢	١,٠	١,١	١٠٠,٠
ديالى	٠,٤	١,٦	٤,٦	٨,٨	٥٢,٣	١٤,٠	١,٤	١٦,٨	١٠٠,٠
الأنبار	٧,٠	٠,٣	٠,٧	٥,٣	٥٨,٧	١٤,٣	٢,٧	١٠,٩	١٠٠,٠
بغداد	١٦,١	٤,٨	٦,٥	١١,١	١٧,٧	٤١,٥	١,٢	١,٠	١٠٠,٠
بابل	٥,١	٢,٣	٧,٨	٢٤,٤	٢٢,١	٦,٦	١١,٥	٢٠,٢	١٠٠,٠
كربلاء	١٣,٠	٦,٧	٩,٤	٢٥,١	٣٦,٢	٤,٣	٣,٧	١,٦	١٠٠,٠
واسط	١٦,٦	٩,٥	٩,٣	٣,٨	٣٠,٧	٦,٧	٣,٨	١٩,٥	١٠٠,٠
صلاح الدين	٦,٠	٠,٥	٢,٥	٣٢,٠	٢٠,٧	٧,٧	٠,٩	٢٩,٦	١٠٠,٠
النجف	١٦,٣	٨,٠	١٤,٥	١٤,٩	٢٨,٩	٥,٨	٧,١	٤,٥	١٠٠,٠
القادسية	٥,٩	٦,٣	١٠,٠	٩,٨	٣٤,٤	١١,٤	٣,٩	١٨,٣	١٠٠,٠
المثنى	٣,٥	٠,٨	٠,٩	٥,٠	٥١,٨	١,٢	٣,٨	٣٣,١	١٠٠,٠
ذي قار	١٥,٨	٣,٩	٩,٩	٨,٦	١٧,٥	١٤,٧	٣,٤	٢٦,٣	١٠٠,٠
ميسان	١١,١	٠,٠	٠,٤	٤,١	٣٢,١	٢٤,٨	٦,٩	٢٠,٥	١٠٠,٠
البصرة	١٢,١	٠,٣	٧,٧	٣٣,٥	٢٢,٣	٢٣,٠	٠,١	١,١	١٠٠,٠
التقسيم الجغرافي									
كردستان	١١,١	٢,٠	٢,٥	٢٠,٩	٤٧,١	٥,٩	٢,٥	٨,٠	١٠٠,٠
بغداد	١٦,١	٤,٨	٦,٥	١١,١	١٧,٧	٤١,٥	١,٢	١,٠	١٠٠,٠
بقية المحافظات	١١,٤	٣,٥	٦,٥	١٧,٥	٢٩,٨	١١,٣	٣,٤	١٦,٦	١٠٠,٠
التجمع السكاني									
مركز المحافظة	١٥,٠	٥,٦	٨,٠	١٨,٢	٢٧,٧	٢٤,٢	٠,٤	٠,٩	١٠٠,٠
بقية الحضر	١٢,٠	٢,٧	٥,٦	١٩,٤	٣٩,٠	١٩,٠	١,٢	١,١	١٠٠,٠
ريف	٩,٣	١,٧	٢,٥	١٠,٩	٢١,٦	٦,٩	٧,٧	٣٨,٥	١٠٠,٠
إنفاق الفرد (ألف دينار/شهر)									
اقل من ٦٠	٨,٧	١,٧	٤,٢	٩,٩	٢٢,٨	٨,٨	٨,٩	٣٥,٠	١٠٠,٠
٦٠ – اقل من ٨٠	٦,٩	٢,٧	٥,٩	١٧,٠	٢٩,٣	١٦,٤	٣,٤	١٨,٣	١٠٠,٠
٨٠ – اقل من ١٠٠	١٢,٧	٣,٠	٦,٠	١٨,١	٢٤,٠	٢٢,٤	٢,٩	١١,١	١٠٠,٠
١٠٠ – اقل من ١٢٠	١٣,٤	٣,٣	٦,٣	١٥,٣	٣٠,٤	١٩,٩	١,٦	٩,٩	١٠٠,٠
١٢٠ – اقل من ١٤٠	١٥,٣	٤,٩	٥,٧	١٤,٦	٢٨,٨	٢٢,٨	١,٤	٦,٦	١٠٠,٠
١٤٠ – اقل من ١٦٠	١١,٧	٤,٦	٦,١	١٨,٩	٣٠,٦	٢٠,١	٢,٢	٥,٩	١٠٠,٠
١٦٠ – اقل من ١٨٠	١٥,٠	٤,٠	٥,٤	١٩,٥	٣٠,٩	١٨,٧	١,٤	٥,١	١٠٠,٠
١٨٠ – اقل من ٢٠٠	١٥,٣	٢,٨	٦,٨	١٦,٢	٣١,٠	١٩,٣	١,٥	٧,٠	١٠٠,٠
٢٠٠ – اقل من ٣٠٠	١٦,٠	٥,٥	٨,٣	١٧,٧	٣٢,٨	١٤,٢	٠,٨	٤,٧	١٠٠,٠
٣٠٠ – اقل من ٤٠٠	١٥,٠	٥,٧	٦,٣	١٨,٧	٣٦,٧	١١,٦	٢,٦	٣,٤	١٠٠,٠
٤٠٠ فأكثر	١٦,٢	٣,٧	٣,٦	١٨,٥	٤١,٥	١١,٥	١,٢	٣,٨	١٠٠,٠

مستوى التفصيل	تجهيز مستمر	انقطاع مرة واحدة في الشهر	انقطاع مرة واحدة في الاسبوع	انقطاع أكثر من مرة اسبوعياً	انقطاع يومي	الماء ضعيف	توجد شبكة عمومية غير عاملة	لا توجد شبكة عمومية	المجموع
حجم الأسرة									
٢-١	١٣,٦	٤,٨	٤,٦	١٩,٥	٣٥,٥	١٣,٠	١,٩	٧,١	١٠٠,٠
٣	١٣,٨	٤,٠	٥,٨	١٧,٠	٣١,٦	١٧,١	٣,٠	٧,٧	١٠٠,٠
٤	١٣,٥	٢,٨	٦,٤	١٦,٠	٣٠,٧	٢٢,٨	١,٩	٥,٩	١٠٠,٠
٥	١٣,٨	٢,١	٦,٤	١٨,٣	٢٣,٢	١٦,٦	٢,٠	٧,٥	١٠٠,٠
٦	١٢,٠	٣,٤	٦,٠	١٦,٠	٣٠,٣	٢٢,٥	٢,٠	٧,٧	١٠٠,٠
٧	١٢,٣	٤,٢	٥,٩	١٦,٩	٣٣,٤	١٤,٨	٣,١	٩,٣	١٠٠,٠
٨	١٠,٩	٣,٦	٤,٨	١٦,٤	٢٨,٠	٢٣,٦	٢,٩	٩,٨	١٠٠,٠
٩	١٣,١	٣,٠	٥,٨	١٤,٩	٢٦,٦	١٨,٤	٣,٢	١٤,٩	١٠٠,٠
١٠	١١,١	٣,٦	٧,٠	١٧,١	٢٧,٧	١٣,٢	١,٧	١٨,٥	١٠٠,٠
١١-١٢	١٢,٥	٣,٥	٥,٧	١٨,٤	٢٨,٨	١١,٤	٣,٤	١٦,٤	١٠٠,٠
١٣ فأكثر	١٢,٨	٤,٩	٦,٤	١٤,٢	٢٣,٨	١٦,١	٣,٧	١٧,٩	١٠٠,٠
الإجمالي	١٢,٥	٣,٦	٦,٠	١٦,٤	٢٩,٢	١٧,٦	٢,٨	١١,٩	١٠٠,٠

جدول ٢-٢٠: توزيع الأفراد حسب طريقة معالجة النقص في تجهيز الماء من الشبكة العامة (%)

مستوى التفصيل	شراء	نهر	حنفية عامة	جلب الماء من منطقة أخرى	استخدام مضخة ماء	معالجات أخرى	لا يوجد نقص في تجهيز الماء	ماء الشبكة العامة غير متاح	المجموع
المحافظة									
دهوك	٤,٢	٠,١	٠,١	٤,٢	٠,١	٢,٦	٨٢,١	٦,٥	١٠٠,٠
نينوى	٣,٠	٠,٠	٠,٠	٢,٤	١٣,٢	١,٨	٥١,٦	٢٨,٠	١٠٠,٠
السليمانية	٧,٨	٠,٥	٠,١	١٤,٢	٢,٩	٧,٠	٤٧,٣	٢٠,١	١٠٠,٠
كركوك	٠,٨	٣,١	(.)	٠,٩	٦٣,٠	٠,٤	٢٣,٧	٨,٠	١٠٠,٠
أربيل	٦,٦	١,٣	٠,٢	٤,٤	٠,٨	٠,٩	٨٣,٦	٢,٢	١٠٠,٠
ديالى	١,٢	١١,٨	٠,٠	٧,٥	٥٧,٣	٠,١	٣,٩	١٨,٢	١٠٠,٠
الأنبار	٣,٦	١,٧	٠,٠	٠,٦	٤٥,٤	٠,٥	٣٤,٦	١٣,٦	١٠٠,٠
بغداد	٠,٣	٠,٠	٠,٢	٣,٤	٣٧,٤	٥,٣	٥١,٢	٢,٢	١٠٠,٠
بابل	٠,٠	١,٦	(.)	٠,٥	١٦,١	١,٧	٤٨,٤	٣١,٧	١٠٠,٠
كربلاء	٠,١	٦,٩	٠,٤	١,٨	٩,٢	٢,٤	٧٤,٠	٥,٣	١٠٠,٠
واسط	٠,٠	٢,٧	٠,٠	٠,١	٢٦,٦	١,٤	٤٥,٧	٢٣,٤	١٠٠,٠
صلاح الدين	٤,٧	١,٦	٠,٠	٩,٥	١٢,٣	٠,٨	٤٠,٦	٣٠,٥	١٠٠,٠
النجف	٠,١	٤,٧	(.)	٤,٧	٢٨,٤	١,٩	٤٨,٥	١١,٦	١٠٠,٠
القادسية	٠,٢	٤,٨	٠,٧	١,٦	٢٦,٧	١٥,٩	٢٨,٠	٢٢,٢	١٠٠,٠
المتن	٣,٧	٠,٩	٠,٢	٢,٤	٢٨,٤	٠,٩	٢٦,٦	٣٦,٩	١٠٠,٠
ذي قار	٢,٥	١,٨	٠,٤	١,٣	١٣,٨	٠,٤	٥٠,٠	٢٩,٧	١٠٠,٠
ميسان	٠,٥	٤,١	٠,٠	٠,٦	٥٥,٧	١,٥	١٠,٠	٢٧,٥	١٠٠,٠
البصرة	٥,٠	١,٨	٠,١	٠,٣	١٨,٧	٠,٥	٧٢,٥	١,٢	١٠٠,٠
التقسيم الجغرافي									
كردستان	٦,٦	٠,٧	٠,١	٨,٣	١,٥	٣,٨	٦٨,٥	١٠,٥	١٠٠,٠
بغداد	٠,٣	٠,٠	٠,٢	٣,٤	٣٧,٤	٥,٣	٥١,٢	٢,٢	١٠٠,٠
بقية المحافظات	٢,١	٣,٠	٠,١	٢,٣	٢٧,٢	١,٩	٤٣,٤	٢٠,٠	١٠٠,٠
التجمع السكاني									
مركز المحافظة	١,٥	٠,١	٠,٢	٣,٤	٣٨,٢	٢,٧	٥٢,٦	١,٣	١٠٠,٠
بقية الحضر	٣,٨	٠,٨	٠,١	٢,٩	٢٣,٠	٤,١	٦٣,٠	٢,٢	١٠٠,٠
ريف	١,٧	٥,٩	٠,١	٣,٧	١٢,٦	٢,٠	٢٧,٧	٤٦,٢	١٠٠,٠
إنفاق الفرد (ألف دينار/شهر)									
أقل من ٦٠	٢,٦	٣,٢	٠,٣	٢,٦	١٦,٩	٢,٢	٢٨,٢	٤٣,٩	١٠٠,٠
٦٠ – أقل من ٨٠	١,٧	٣,٣	٠,١	٣,٥	٢٧,٧	٣,٦	٣٨,٣	٢١,٧	١٠٠,٠
٨٠ – أقل من ١٠٠	١,٨	٢,٧	٠,١	٢,٥	٢٥,٩	٢,٩	٥٠,١	١٣,٩	١٠٠,٠
١٠٠ – أقل من ١٢٠	١,٥	٢,٠	٠,١	٣,٥	٣٢,٨	٢,٨	٤٥,٧	١١,٥	١٠٠,٠
١٢٠ – أقل من ١٤٠	٢,١	١,٤	٠,٣	٣,٠	٢٧,٥	٢,١	٥٥,٧	٧,٩	١٠٠,٠
١٤٠ – أقل من ١٦٠	٢,٦	١,٢	٠,١	٣,٢	٣١,٥	٣,٢	٥٠,٢	٨,٠	١٠٠,٠
١٦٠ – أقل من ١٨٠	٢,٢	١,٢	٠,٢	٣,٦	٢٧,٦	٢,١	٥٦,٥	٦,٥	١٠٠,٠
١٨٠ – أقل من ٢٠٠	٠,٦	١,٠	(.)	٣,٧	٣٢,١	٣,٢	٥٠,٨	٨,٥	١٠٠,٠
٢٠٠ – أقل من ٣٠٠	٣,٢	٠,٨	(.)	٣,٧	٢٣,٦	٣,٨	٥٩,٣	٥,٤	١٠٠,٠
٣٠٠ – أقل من ٤٠٠	٤,١	٠,٦	٠,١	٦,٠	١٩,٢	٢,٥	٦١,٦	٦,٠	١٠٠,٠
٤٠٠ فأكثر	٥,٥	٠,٥	٠,٢	٤,٥	١٦,٢	٣,٠	٦٥,١	٥,٠	١٠٠,٠

مستوى التفصيل	شراء	نهر	حنفية عامة	جلب الماء من منطقة أخرى	استخدام مضخة ماء	معالجات أخرى	لا يوجد نقص في تجهيز الماء	ماء الشبكة العامة غير متاح	المجموع
حجم الأسرة									
٢-١	١,٤	١,٨	٠,٣	٣,٠	٢٩,٨	٢,٨	٥١,٨	٩,١	١٠٠,٠
٣	١,٧	١,٤	٠,٧	٤,٠	٣٠,٠	٣,١	٤٨,٤	١٠,٧	١٠٠,٠
٤	٢,٢	١,٨	٠,٣	٤,٤	٢٨,٤	٢,٨	٥٢,٣	٧,٨	١٠٠,٠
٥	٢,١	١,٩	(.)	٣,١	٢٩,٥	٢,٧	٥١,٢	٩,٥	١٠٠,٠
٦	٢,٥	١,٥	٠,٢	٣,٤	٢٨,٢	٣,٢	٥١,٤	٩,٧	١٠٠,٠
٧	١,٨	١,٧	٠,١	٤,٨	٢٦,٩	٢,٨	٤٩,٤	١٢,٥	١٠٠,٠
٨	٢,٧	١,٧	٠,١	٤,١	٢٤,٦	٣,١	٥١,١	١٢,٦	١٠٠,٠
٩	١,٧	١,٩	٠,١	١,٧	٢٢,٧	٣,٣	٥٠,٣	١٨,١	١٠٠,٠
١٠	٢,١	١,٧	٠,١	٣,١	٢٣,١	٢,٠	٤٧,٦	٢٠,٢	١٠٠,٠
١١-١٢	٣,٣	٢,١	(.)	٣,٥	٢٣,٤	٢,٩	٤٥,٠	١٩,٨	١٠٠,٠
١٣ فأكثر	٢,٢	٣,٣	٠,٢	٢,٠	٢٧,١	٣,٠	٤٠,٥	٢١,٧	١٠٠,٠
الإجمالي	٢,٣	٢,٠	٠,١	٣,٣	٢٦,٣	٢,٩	٤٨,٤	١٤,٦	١٠٠,٠

جدول ٢-٢١: توزيع الأفراد حسب معالجة الماء قبل الاستعمال: ماء الشرب (%)

مستوى التفصيل	الغلي	الترشيح	المعالجة الكيماوية	عبوات الماء	أخرى	لا تتم أي معالجة	المجموع
المحافظة							
دهوك	٢,٥	٠,٢	٠,٠	٠,٥	٠,٢	٩٦,٥	١٠٠,٠
نينوى	٢,٥	١,٨	٠,٠	٠,٠	٠,٣	٩٥,٤	١٠٠,٠
السليمانية	٠,٧	٠,٣	٣,٥	٠,٨	٠,١	٩٤,٦	١٠٠,٠
كركوك	١,٣	٠,٢	٠,٢	٠,٠	٠,٥	٩٧,٨	١٠٠,٠
أربيل	٠,٧	٠,٢	٠,٣	٠,٥	٠,٧	٩٧,٦	١٠٠,٠
ديالى	٧,٥	٥,١	٩,٣	٠,٩	٠,١	٧٧,١	١٠٠,٠
الأنبار	٤,٤	١,١	٣,٠	٤,٧	٠,٣	٨٦,٦	١٠٠,٠
بغداد	٩,١	١,٠	١,٩	٠,٩	٠,٤	٨٦,٧	١٠٠,٠
بابل	٢,٥	٢,٢	٣,٧	١,٢	٠,٧	٨٩,٦	١٠٠,٠
كربلاء	٣,٥	٣,١	١,٩	١,٤	٠,٧	٨٩,٤	١٠٠,٠
واسط	١,٧	٩,٥	٥,٤	١,١	٠,٧	٨١,٦	١٠٠,٠
صلاح الدين	٥,٢	١,٥	١,٣	١,١	١,٣	٨٩,٦	١٠٠,٠
النجف	١,٣	١,٠	٤,٦	١,٠	٠,٢	٩١,٨	١٠٠,٠
القادسية	٤,٧	٤,٩	٥,٦	٠,٥	(.)	٨٤,٣	١٠٠,٠
المنثى	١,٤	١,٩	٠,٦	١٨,٢	١,١	٧٦,٨	١٠٠,٠
ذي قار	١,٥	٧,١	٥,٩	٩,٤	(.)	٧٦,١	١٠٠,٠
ميسان	٠,٢	٣,٥	١,٠	٤٢,٤	٠,٧	٥٢,١	١٠٠,٠
البصرة	٠,٢	٠,٢	٠,٢	٩٩,٠	(.)	٠,٤	١٠٠,٠
التقسيم الجغرافي							
كردستان	١,١	٠,٣	١,٥	٠,٦	٠,٤	٩٦,١	١٠٠,٠
بغداد	٩,١	١,٠	١,٩	٠,٩	٠,٤	٨٦,٧	١٠٠,٠
بقية المحافظات	٢,٦	٢,٨	٢,٨	١٦,٧	٠,٤	٧٤,٦	١٠٠,٠
التجمع السكاني							
مركز المحافظة	٤,٨	٢,٤	١,٤	١٠,٧	٠,٤	٨٠,٤	١٠٠,٠
بقية الحضر	٣,٥	٢,١	٢,٢	١٣,٩	٠,٢	٧٨,٢	١٠٠,٠
ريف	٣,٠	١,٧	٤,٢	٨,٥	٠,٧	٨٢,٠	١٠٠,٠
إنفاق الفرد (ألف دينار/شهر)							
أقل من ٦٠	٢,٦	٠,٧	١,٩	٨,٩	٠,٢	٨٥,٧	١٠٠,٠
٦٠ – أقل من ٨٠	٤,٠	١,٦	٢,٤	١٥,٠	٠,٢	٧٦,٨	١٠٠,٠
٨٠ – أقل من ١٠٠	٢,٧	١,٥	٢,٨	١٥,٠	٠,٣	٧٧,٧	١٠٠,٠
١٠٠ – أقل من ١٢٠	٣,٨	٢,٥	٣,٥	٩,٩	٠,٥	٧٩,٨	١٠٠,٠
١٢٠ – أقل من ١٤٠	٣,٢	١,٥	٢,٠	٩,٣	٠,٥	٨٣,٥	١٠٠,٠
١٤٠ – أقل من ١٦٠	٥,٥	٢,٠	١,٩	١٠,٦	٠,٥	٧٩,٤	١٠٠,٠
١٦٠ – أقل من ١٨٠	٣,٥	٢,٢	٢,٩	٩,٣	٠,٥	٨١,٦	١٠٠,٠
١٨٠ – أقل من ٢٠٠	٦,٦	٤,٥	١,٣	١٣,٥	٠,١	٧٤,٠	١٠٠,٠
٢٠٠ – أقل من ٣٠٠	٥,٤	٣,٢	٢,٦	٧,٩	٠,٤	٨٠,٥	١٠٠,٠
٣٠٠ – أقل من ٤٠٠	٤,٦	٣,٤	٢,٦	٥,٩	١,٢	٨٢,١	١٠٠,٠
٤٠٠ فأكثر	٣,٥	٣,١	١,٢	٥,٩	٠,٧	٨٥,٥	١٠٠,٠

مستوى التفصيل	الغلي	الترشيح	المعالجة الكيماوية	عبوات الماء	أخرى	لا تتم أي معالجة	المجموع
حجم الأسرة							
٢-١	٢,٧	١,٤	٢,٤	٩,٢	٠,٥	٨٣,٨	١٠٠,٠
٣	٤,٩	١,٧	٢,٤	١٠,٣	٠,٤	٨٠,٢	١٠٠,٠
٤	٣,٩	١,٦	٢,٥	٧,٥	٠,٦	٨٤,٠	١٠٠,٠
٥	٤,٢	٢,٥	٢,٤	٧,٨	٠,٥	٨٢,٦	١٠٠,٠
٦	٣,٣	٢,٠	٢,٢	٩,٥	٠,٣	٨٢,٨	١٠٠,٠
٧	٣,٥	٢,٣	٣,٣	١٠,٨	٠,٦	٧٩,٥	١٠٠,٠
٨	٣,٩	١,٧	١,٩	١١,٠	٠,٤	٨١,١	١٠٠,٠
٩	٣,١	٢,٢	٢,٦	١١,٢	٠,٥	٨٠,٤	١٠٠,٠
١٠	٣,٣	١,٧	١,٨	٩,٤	٠,٤	٨٣,٤	١٠٠,٠
١١-١٢	٣,٧	٢,٠	٢,٢	١٢,٥	٠,٦	٧٩,١	١٠٠,٠
١٣ فأكثر	٥,٥	٢,٥	٢,٨	١٥,٩	(.)	٧٣,٢	١٠٠,٠
الإجمالي	٣,٩	٢,١	٢,٤	١١,٠	٠,٤	٨٠,٢	١٠٠,٠

جدول ٢-٢٢: توزيع الأفراد حسب معالجة الماء قبل الاستعمال: ماء الطبخ (%)

مستوى التفصيل	الغلي	الترشيح	المعالجة الكيماوية	عبوات الماء	أخرى	لا تتم أي معالجة	المجموع
المحافظة							
دهوك	٣٥,٧	٠,٠	٠,٠	٠,٠	٠,٠	٦٤,٣	١٠٠,٠
نينوى	١,٦	٠,٦	٠,٠	٠,٠	٠,١	٩٧,٦	١٠٠,٠
السليمانية	٠,٦	٠,٠	١,٥	٠,٠	٠,٢	٩٧,٨	١٠٠,٠
كركوك	٠,٥	٠,١	٠,٢	٠,٠	٠,٠	٩٩,٣	١٠٠,٠
أربيل	٤,٥	٠,٠	٠,٣	٠,٠	٠,٤	٩٤,٨	١٠٠,٠
ديالى	١٠,٥	٢,٨	١,٦	٠,٠	(.)	٨٥,١	١٠٠,٠
الأنبار	٢,٩	٠,٨	١,٧	٠,٤	٠,٠	٩٤,٢	١٠٠,٠
بغداد	٦,٦	٠,٣	٠,٦	٠,١	٠,٢	٩٢,٣	١٠٠,٠
بابل	٠,٥	٠,٦	١,٥	٠,٤	٠,٣	٩٦,٧	١٠٠,٠
كربلاء	٠,٥	٠,٧	٠,٧	٠,٣	٠,١	٩٧,٦	١٠٠,٠
واسط	١,٠	٤,٢	٢,١	٠,٧	٠,٥	٩١,٤	١٠٠,٠
صلاح الدين	٣,٩	٠,٥	٠,٧	٠,٢	١,٣	٩٣,٤	١٠٠,٠
النجف	٠,٤	١,٠	٢,٩	(.)	٠,١	٩٥,٥	١٠٠,٠
القادسية	٠,٨	٢,٦	٠,٧	٠,٠	٠,٠	٩٥,٩	١٠٠,٠
المتن	٠,٩	٠,٩	٠,٢	١١,٨	٠,١	٨٦,١	١٠٠,٠
ذي قار	٠,٦	٢,٣	١,٥	٧,٥	(.)	٨٨,١	١٠٠,٠
ميسان	٠,٢	٣,٦	٠,٢	٠,٧	٠,١	٩٥,١	١٠٠,٠
البصرة	٠,٢	٠,٢	٠,٢	٧٤,١	(.)	٢٥,٢	١٠٠,٠
التقسيم الجغرافي							
كردستان	١٠,١	٠,٠	٠,٧	٠,٠	٠,٢	٨٩,٠	١٠٠,٠
بغداد	٦,٦	٠,٣	٠,٦	٠,١	٠,٢	٩٢,٣	١٠٠,٠
بقية المحافظات	١,٧	١,٣	٠,٩	١٠,٥	٠,٢	٨٥,٣	١٠٠,٠
التجمع السكاني							
مركز المحافظة	٤,٠	١,١	٠,٥	٦,٢	٠,١	٨٨,٠	١٠٠,٠
بقية الحضر	٤,١	٠,٦	٠,٥	٨,٩	٠,١	٨٥,٧	١٠٠,٠
ريف	٣,٦	٠,٩	١,٥	٥,٣	٠,٥	٨٨,٢	١٠٠,٠
إنفاق الفرد (ألف دينار/شهر)							
اقل من ٦٠	١,٣	٠,٣	٠,٧	٦,٢	(.)	٩١,٤	١٠٠,٠
٦٠ – اقل من ٨٠	١,٨	١,٣	٠,٧	٨,٧	٠,٢	٨٧,٣	١٠٠,٠
٨٠ – اقل من ١٠٠	٢,٦	٠,٩	١,٠	٩,٥	٠,٢	٨٥,٩	١٠٠,٠
١٠٠ – اقل من ١٢٠	٤,١	١,١	١,٢	٥,٧	٠,٢	٨٧,٦	١٠٠,٠
١٢٠ – اقل من ١٤٠	٣,١	٠,٦	٠,٨	٥,٢	٠,٣	٩٠,٠	١٠٠,٠
١٤٠ – اقل من ١٦٠	٥,٤	٠,٧	٠,٧	٧,٤	٠,٠	٨٥,٨	١٠٠,٠
١٦٠ – اقل من ١٨٠	٣,٣	٠,٦	٠,٤	٥,٩	٠,٣	٨٩,٤	١٠٠,٠
١٨٠ – اقل من ٢٠٠	٩,٥	١,٥	٠,٣	٨,٩	(.)	٧٩,٩	١٠٠,٠
٢٠٠ – اقل من ٣٠٠	٧,٥	١,٢	١,٠	٤,٨	٠,٢	٨٥,٢	١٠٠,٠
٣٠٠ – اقل من ٤٠٠	٦,١	١,٤	١,٣	٣,٢	٠,٥	٨٧,٥	١٠٠,٠
٤٠٠ فأكثر	٦,٦	٠,٧	٠,٦	٢,١	٠,٥	٨٩,٥	١٠٠,٠

مستوى التفصيل	الغلي	الترشيح	المعالجة الكيماوية	عبوات الماء	أخرى	لا تتم أي معالجة	المجموع
حجم الأسرة							
٢-١	٤,٤	٠,٥	١,١	٥,٠	٠,٠	٨٩,٠	١٠٠,٠
٣	٤,١	٠,٦	٠,٦	٥,٨	٠,٣	٨٨,٥	١٠٠,٠
٤	٣,٥	٠,٨	٠,٨	٤,٦	٠,١	٩٠,١	١٠٠,٠
٥	٤,١	٠,٧	٠,٥	٤,١	٠,٤	٩٠,٢	١٠٠,٠
٦	٣,٩	٠,٩	٠,٦	٦,١	٠,٢	٨٨,٣	١٠٠,٠
٧	٤,٠	٠,٧	١,١	٥,٣	٠,٤	٨٨,٥	١٠٠,٠
٨	٣,٩	٠,٨	٠,٩	٦,٥	٠,١	٨٧,٨	١٠٠,٠
٩	٢,٥	١,٣	١,١	٥,١	٠,٢	٨٩,٨	١٠٠,٠
١٠	٣,٨	١,٠	٠,٦	٦,٣	(.)	٨٨,٤	١٠٠,٠
١١-١٢	٣,٦	١,٥	٠,٨	٨,٣	٠,٤	٨٥,٢	١٠٠,٠
١٣ فأكثر	٥,٢	٠,٧	٠,٩	١١,٨	(.)	٨١,٣	١٠٠,٠
الإجمالي	٣,٩	٠,٩	٠,٨	٦,٧	٠,٢	٨٧,٤	١٠٠,٠



جدول ٢-٢٣: توزيع الأفراد حسب معالجة الماء قبل الاستعمال: ماء الغسيل (%)

مستوى التفصيل	الغلي	الترشيح	المعالجة الكيماوية	عبوات الماء	أخرى	لا تتم أي معالجة	المجموع
المحافظة							
دهوك	٤,٩	٠,١	٠,٢	٠,٠	٠,٢	٩٤,٥	١٠٠,٠
نينوى	٠,٠	٠,٤	٠,٠	٠,٠	٠,١	٩٩,٥	١٠٠,٠
السليمانية	(.)	٠,٠	١,٢	٠,٠	٠,٠	٩٨,٨	١٠٠,٠
كركوك	(.)	(.)	٠,٢	٠,٠	٠,٠	٩٩,٧	١٠٠,٠
أربيل	٢,١	٠,٠	٠,٣	٠,٠	٠,٠	٩٧,٦	١٠٠,٠
ديالى	١,٤	١,٨	٠,٢	٠,٠	٠,٠	٩٦,٦	١٠٠,٠
الأنبار	٠,٢	٠,٠	٠,٣	٠,٠	٠,٠	٩٩,٦	١٠٠,٠
بغداد	٠,١	٠,٠	٠,١	٠,١	٠,٠	٩٩,٧	١٠٠,٠
بابل	٠,٠	٠,٠	٠,١	٠,٠	٠,١	٩٩,٨	١٠٠,٠
كربلاء	٠,٠	٠,١	٠,٢	٠,٠	٠,١	٩٩,٦	١٠٠,٠
واسط	٠,٣	٠,١	٠,٣	٠,٠	٠,٠	٩٩,٣	١٠٠,٠
صلاح الدين	٠,٩	٠,٠	٠,٤	٠,٠	٠,١	٩٨,٧	١٠٠,٠
التنجف	٠,٣	٠,٣	١,٢	٠,٠	(.)	٩٨,٢	١٠٠,٠
القادسية	٠,٠	٠,١	٠,٢	٠,٠	٠,٠	٩٩,٦	١٠٠,٠
المثنى	٠,٠	٠,٠	٠,٠	٠,٠	٠,٠	١٠٠,٠	١٠٠,٠
ذي قار	٠,٠	(.)	٠,٣	٠,٥	٠,٠	٩٩,٢	١٠٠,٠
ميسان	٠,٠	٠,٣	٠,٢	٠,٠	٠,٠	٩٩,٥	١٠٠,٠
البصرة	٠,٠	٠,٠	٠,٠	٠,٦	٠,٠	٩٩,٤	١٠٠,٠
التقسيم الجغرافي							
كردستان	١,٩	(.)	٠,٦	٠,٠	(.)	٩٧,٤	١٠٠,٠
بغداد	٠,١	٠,٠	٠,١	٠,١	٠,٠	٩٩,٧	١٠٠,٠
بقية المحافظات	٠,٢	٠,٢	٠,٢	٠,١	(.)	٩٩,٢	١٠٠,٠
التجمع السكاني							
مركز المحافظة	٠,٣	٠,١	٠,٢	٠,١	(.)	٩٩,٢	١٠٠,٠
بقية الحضر	٠,٥	٠,١	٠,٢	٠,٢	(.)	٩٩,١	١٠٠,٠
ريف	٠,٤	٠,٢	٠,٤	٠,١	٠,١	٩٨,٩	١٠٠,٠
إنفاق الفرد (ألف دينار/شهر)							
اقل من ٦٠	٠,٥	(.)	(.)	٠,١	٠,٠	٩٩,٣	١٠٠,٠
٦٠ – اقل من ٨٠	٠,٣	٠,٤	٠,٢	٠,١	٠,٠	٩٩,١	١٠٠,٠
٨٠ – اقل من ١٠٠	٠,١	٠,٢	٠,١	٠,٢	(.)	٩٩,٣	١٠٠,٠
١٠٠ – اقل من ١٢٠	٠,٣	٠,١	٠,٢	(.)	(.)	٩٩,٣	١٠٠,٠
١٢٠ – اقل من ١٤٠	٠,٢	٠,١	٠,١	(.)	(.)	٩٩,٥	١٠٠,٠
١٤٠ – اقل من ١٦٠	٠,٢	٠,١	٠,٣	٠,١	٠,٠	٩٩,٣	١٠٠,٠
١٦٠ – اقل من ١٨٠	٠,١	٠,٠	(.)	٠,٠	٠,١	٩٩,٨	١٠٠,٠
١٨٠ – اقل من ٢٠٠	٠,٨	٠,٠	٠,٢	٠,١	٠,٠	٩٨,٩	١٠٠,٠
٢٠٠ – اقل من ٣٠٠	٠,٧	٠,٣	٠,٧	٠,١	(.)	٩٨,٢	١٠٠,٠
٣٠٠ – اقل من ٤٠٠	١,٥	٠,١	١,١	٠,٠	٠,٣	٩٦,٩	١٠٠,٠
٤٠٠ فأكثر	١,٢	(.)	٠,٥	٠,٠	٠,٠	٩٨,٣	١٠٠,٠

مستوى التفصيل	الغلي	الترشيح	المعالجة الكيماوية	عبوات الماء	أخرى	لا تتم أي معالجة	المجموع
حجم الأسرة							
٢-١	٠,١	٠,٠	٠,٦	٠,٠	٠,٠	٩٩,٢	١٠٠,٠
٣	٠,٦	٠,١	٠,١	٠,١	٠,٠	٩٩,٢	١٠٠,٠
٤	٠,٦	٠,١	٠,١	٠,٠	(.)	٩٩,١	١٠٠,٠
٥	٠,٢	٠,٣	٠,٢	٠,٢	(.)	٩٩,١	١٠٠,٠
٦	٠,٢	٠,١	٠,١	(.)	٠,٠	٩٩,٦	١٠٠,٠
٧	٠,٤	٠,١	٠,٢	٠,٠	(.)	٩٩,٢	١٠٠,٠
٨	٠,٣	٠,٣	٠,٣	٠,١	٠,٠	٩٩,١	١٠٠,٠
٩	٠,٣	٠,١	٠,٦	٠,٢	(.)	٩٨,٩	١٠٠,٠
١٠	٠,٩	٠,١	٠,٢	٠,٢	٠,١	٩٨,٦	١٠٠,٠
١١-١٢	٠,٥	٠,٢	٠,٤	٠,٠	٠,٢	٩٨,٧	١٠٠,٠
١٣ فأكثر	٠,٣	٠,٢	٠,١	٠,٣	٠,٠	٩٩,١	١٠٠,٠
الإجمالي	٠,٤	٠,٢	٠,٢	٠,١	(.)	٩٩,١	١٠٠,٠

جدول ٢-٢٤: توزيع الأفراد حسب معالجة الماء قبل الاستعمال: الماء لأغراض أخرى (%)

مستوى التفصيل	الغلي	الترشيح	المعالجة الكيماوية	عبوات الماء	أخرى	لا تتم أي معالجة	المجموع
المحافظة							
دهوك	٦,١	٠,٥	٠,٠	٠,٠	٠,٢	٩٣,١	١٠٠,٠
نينوى	٠,٠	٠,٤	٠,٠	٠,٠	٠,١	٩٩,٥	١٠٠,٠
السليمانية	٠,٠	٠,٠	١,٢	٠,٠	٠,٠	٩٨,٨	١٠٠,٠
كركوك	(.)	(.)	٠,٢	٠,٠	٠,٠	٩٩,٧	١٠٠,٠
أربيل	٠,٠	٠,٢	٠,٣	٠,٠	٠,٠	٩٩,٥	١٠٠,٠
ديالى	١,٧	٢,١	٠,٠	٠,٠	٠,١	٩٦,٢	١٠٠,٠
الأنبار	٠,٢	٠,٢	٠,١	٠,٠	٠,٠	٩٩,٥	١٠٠,٠
بغداد	٠,١	٠,١	٠,١	٠,١	٠,٠	٩٩,٦	١٠٠,٠
بابل	٠,٠	٠,٠	٠,١	٠,٠	٠,١	٩٩,٨	١٠٠,٠
كربلاء	٠,٠	٠,١	٠,٢	٠,٠	٠,١	٩٩,٦	١٠٠,٠
واسط	٠,٢	٠,٤	٠,٢	٠,٠	٠,٠	٩٩,٢	١٠٠,٠
صلاح الدين	٠,١	٠,٢	٠,٠	٠,٠	٠,١	٩٩,٦	١٠٠,٠
النجف	٠,٣	٠,٣	٠,٩	٠,٠	(.)	٩٨,٥	١٠٠,٠
القادسية	٠,٠	٠,٢	٠,٢	٠,٠	٠,٠	٩٩,٦	١٠٠,٠
المتن	٠,٠	٠,٠	٠,٠	٠,٠	٠,٠	١٠٠,٠	١٠٠,٠
ذي قار	٠,٣	٠,٢	٠,٣	٠,١	٠,٠	٩٩,٢	١٠٠,٠
ميسان	٠,٠	٠,٠	٠,٢	٠,٠	٠,٠	٩٩,٨	١٠٠,٠
البصرة	٠,٠	٠,٠	٠,٠	٠,٤	٠,٠	٩٩,٦	١٠٠,٠
التقسيم الجغرافي							
كردستان	١,٤	٠,٢	٠,٦	٠,٠	٠,١	٩٧,٧	١٠٠,٠
بغداد	٠,١	٠,١	٠,١	٠,١	٠,٠	٩٩,٦	١٠٠,٠
بقية المحافظات	٠,٢	٠,٣	٠,١	٠,١	(.)	٩٩,٣	١٠٠,٠
التجمع السكاني							
مركز المحافظة	٠,٢	٠,٢	٠,٢	٠,١	(.)	٩٩,٣	١٠٠,٠
بقية الحضر	٠,٣	٠,٣	٠,١	٠,١	(.)	٩٩,٣	١٠٠,٠
ريف	٠,٥	٠,٣	٠,٣	٠,٠	٠,١	٩٨,٨	١٠٠,٠
إنفاق الفرد (ألف دينار/شهر)							
اقل من ٦٠	٠,٢	٠,٣	(.)	٠,٠	٠,٠	٩٩,٥	١٠٠,٠
٦٠ – اقل من ٨٠	٠,٣	٠,٤	٠,٢	٠,٠	٠,٠	٩٩,١	١٠٠,٠
٨٠ – اقل من ١٠٠	٠,١	٠,٣	٠,١	٠,٢	(.)	٩٩,٢	١٠٠,٠
١٠٠ – اقل من ١٢٠	٠,٣	٠,٣	٠,٢	٠,٠	٠,١	٩٩,٢	١٠٠,٠
١٢٠ – اقل من ١٤٠	٠,١	٠,١	٠,١	(.)	(.)	٩٩,٦	١٠٠,٠
١٤٠ – اقل من ١٦٠	٠,٢	٠,١	٠,٠	٠,١	٠,٠	٩٩,٧	١٠٠,٠
١٦٠ – اقل من ١٨٠	٠,٥	٠,٢	(.)	٠,٠	٠,١	٩٩,٣	١٠٠,٠
١٨٠ – اقل من ٢٠٠	٠,١	٠,١	٠,١	٠,٠	٠,٠	٩٩,٧	١٠٠,٠
٢٠٠ – اقل من ٣٠٠	٠,٧	٠,٣	٠,٦	٠,١	(.)	٩٨,٣	١٠٠,٠
٣٠٠ – اقل من ٤٠٠	١,٠	٠,٢	١,١	٠,٠	٠,٣	٩٧,٢	١٠٠,٠
٤٠٠ فأكثر	٠,٨	(.)	٠,٣	٠,٠	٠,٠	٩٨,٩	١٠٠,٠

مستوى التفصيل	الغلي	الترشيح	المعالجة الكيماوية	عبوات الماء	أخرى	لا تتم أي معالجة	المجموع
حجم الأسرة							
٢-١	٠,٥	٠,١	٠,٤	٠,٠	(.)	٩٩,٠	١٠٠,٠
٣	٠,٦	٠,١	٠,١	٠,١	٠,٠	٩٩,٢	١٠٠,٠
٤	٠,٧	٠,١	٠,١	٠,٠	٠,١	٩٩,٠	١٠٠,٠
٥	٠,٣	٠,٣	٠,٢	٠,١	(.)	٩٩,١	١٠٠,٠
٦	٠,١	٠,٢	٠,١	٠,٠	٠,٠	٩٩,٦	١٠٠,٠
٧	٠,٦	٠,١	٠,٢	٠,٠	(.)	٩٩,٠	١٠٠,٠
٨	٠,٣	٠,٥	٠,٢	٠,١	٠,٠	٩٨,٩	١٠٠,٠
٩	٠,٢	٠,٣	٠,٤	٠,٢	(.)	٩٩,٠	١٠٠,٠
١٠	٠,٣	٠,٣	٠,٢	٠,٠	٠,١	٩٩,٢	١٠٠,٠
١١-١٢	٠,٣	٠,٣	٠,٣	٠,٠	٠,٢	٩٩,٠	١٠٠,٠
١٣ فأكثر	٠,١	٠,٢	٠,١	٠,١	٠,٠	٩٩,٥	١٠٠,٠
الإجمالي	٠,٣	٠,٢	٠,٢	(.)	(.)	٩٩,٢	١٠٠,٠

جدول ٢-٢٥: توزيع الأفراد حسب حالة المرافق الصحية في الوحدة السكنية (%)

مستوى التفصيل	داخل الوحدة السكنية	داخل الوحدة السكنية	خارج الوحدة السكنية	خارج الوحدة السكنية	لا توجد مرافق	المجموع
	خاص للأسرة	ومشترك	خاص للأسرة	ومشترك	صحية	
المحافظة						
دهوك	٦٩,٠	١٩,٢	٩,٠	٢,٧	(.)	١٠٠,٠
نينوى	٨٣,٠	٩,٨	٦,٥	٠,٢	٠,٥	١٠٠,٠
السليمانية	٤٧,١	٣,٠	٤٤,٨	٥,٠	٠,١	١٠٠,٠
كركوك	٧٧,٥	٧,٦	١٤,٠	٠,٩	٠,٠	١٠٠,٠
أربيل	٦٥,٣	٧,٩	٢٣,٤	٣,٢	٠,٢	١٠٠,٠
ديالى	٧٥,٣	٣,١	٢٠,٥	١,١	٠,٠	١٠٠,٠
الأنبار	٨١,٦	٥,٢	١٢,٣	٠,٨	٠,١	١٠٠,٠
بغداد	٨٠,٧	١٢,٣	٤,٨	٢,٢	٠,٠	١٠٠,٠
بابل	٧٨,٥	٣,٩	١٢,٥	٠,٨	٤,٣	١٠٠,٠
كربلاء	٨٨,٨	٦,٠	٤,٠	١,٢	٠,٠	١٠٠,٠
واسط	٨٠,٨	٨,٧	٩,٣	٠,٦	٠,٦	١٠٠,٠
صلاح الدين	٦٦,١	٢,٧	٢٩,٦	٠,٨	٠,٩	١٠٠,٠
النجف	٧٦,٣	٩,٢	١٢,٤	١,٩	٠,٣	١٠٠,٠
القادسية	٧٤,٢	٥,٧	١٣,٦	٠,٥	٦,٠	١٠٠,٠
المتن	٧٨,٥	٢,٧	٧,٣	٠,٤	١١,١	١٠٠,٠
ذي قار	٥٦,٦	٨,١	٢٩,٠	٦,٢	٠,١	١٠٠,٠
ميسان	٥٨,٣	١١,٧	٢٥,٨	٣,٥	٠,٧	١٠٠,٠
البصرة	٧١,٧	١٦,٩	٩,٥	١,٩	٠,١	١٠٠,٠
التقسيم الجغرافي						
كردستان	٥٨,٨	٨,٥	٢٨,٨	٣,٨	٠,١	١٠٠,٠
بغداد	٨٠,٧	١٢,٣	٤,٨	٢,٢	٠,٠	١٠٠,٠
بقية المحافظات	٧٤,٨	٨,١	١٤,٣	١,٥	١,٣	١٠٠,٠
التجمع السكاني						
مركز المحافظة	٧٧,٦	١٢,٢	٧,٨	٢,٣	(.)	١٠٠,٠
بقية الحضر	٧٨,٩	٧,٨	١٢,٠	١,٢	٠,١	١٠٠,٠
ريف	٦٤,٣	٦,٠	٢٤,٧	٢,٢	٢,٧	١٠٠,٠
إنفاق الفرد (ألف دينار/شهر)						
أقل من ٦٠	٧١,٧	٦,٢	١٦,٨	١,٣	٤,١	١٠٠,٠
٦٠ – أقل من ٨٠	٧١,٢	١١,٦	١٤,٤	١,٤	١,٤	١٠٠,٠
٨٠ – أقل من ١٠٠	٧٦,٤	٩,١	١٢,٥	١,٥	٠,٥	١٠٠,٠
١٠٠ – أقل من ١٢٠	٧٤,٥	١٠,٠	١٣,١	٢,١	٠,٣	١٠٠,٠
١٢٠ – أقل من ١٤٠	٧٧,٤	٨,٤	١٢,٤	١,٧	٠,١	١٠٠,٠
١٤٠ – أقل من ١٦٠	٧٣,٥	١٠,٧	١٣,٢	٢,٢	٠,٤	١٠٠,٠
١٦٠ – أقل من ١٨٠	٧٦,٧	٧,٤	١٢,٩	٢,٨	٠,٣	١٠٠,٠
١٨٠ – أقل من ٢٠٠	٧١,٤	٩,٥	١٥,٧	٣,٣	٠,٢	١٠٠,٠
٢٠٠ – أقل من ٣٠٠	٧٣,٨	٨,٨	١٤,٣	٢,٩	٠,٢	١٠٠,٠
٣٠٠ – أقل من ٤٠٠	٧٣,١	٨,٤	١٦,٣	٢,٢	(.)	١٠٠,٠
٤٠٠ فأكثر	٧٥,٠	٦,٧	١٦,٠	٢,٣	٠,٠	١٠٠,٠

--

مستوى التفصيل	داخل الوحدة السكنية	داخل الوحدة السكنية	خارج الوحدة السكنية	خارج الوحدة السكنية	لا توجد مرافق	المجموع
	خاص للأسرة	ومشترك	خاص للأسرة	ومشترك	صحية	
حجم الأسرة						
٢-١	٦٣,٨	٢١,٤	١١,٢	٣,٢	٠,٥	١٠٠,٠
٣	٦٥,٥	١٨,٩	١٠,٨	٤,٥	٠,٣	١٠٠,٠
٤	٧١,٣	١٤,٤	١٠,٤	٣,٥	٠,٤	١٠٠,٠
٥	٧٦,١	١١,٩	٩,٣	٢,٣	٠,٤	١٠٠,٠
٦	٧٧,٤	٩,٥	١٠,٥	٢,١	٠,٥	١٠٠,٠
٧	٧٢,٩	١٠,٠	١٤,٥	١,٩	٠,٧	١٠٠,٠
٨	٧٦,٣	٧,٣	١٤,٥	١,٦	٠,٣	١٠٠,٠
٩	٧٧,٢	٤,٨	١٥,٨	١,٥	٠,٨	١٠٠,٠
١٠	٧٣,٦	٦,١	١٧,٨	١,٣	١,٢	١٠٠,٠
١١-١٢	٧٤,٨	٧,٠	١٥,٤	١,٧	١,٢	١٠٠,٠
١٣ فأكثر	٧١,٤	٧,٤	١٧,٨	١,٦	١,٩	١٠٠,٠
الإجمالي	٧٤,١	٩,١	١٤,٠	٢,٠	٠,٨	١٠٠,٠

جدول ٢-٢٦: توزيع الأفراد حسب وسيلة التبريد الرئيسية في الوحدة السكنية (%)

مستوى التفصيل	مكيف	مبردة	مروحة	أخرى	لايوجد تبريد	المجموع
المحافظة						
دهوك	٢,٩	٦١,٩	٢٧,٦	٥,٨	١,٨	١٠٠,٠
نينوى	٢,٥	٧٧,٧	١٩,٧	٠,٠	٠,١	١٠٠,٠
السليمانية	٥,٤	٧٨,٨	٩,٦	١,٧	٤,٦	١٠٠,٠
كركوك	٤,٦	٧٨,٤	١٧,٠	٠,٠	٠,٠	١٠٠,٠
أربيل	٠,٤	٨٩,٩	٦,٥	١,٧	١,٦	١٠٠,٠
ديالى	١,٢	٧٤,٨	٢١,٤	٠,٠	٢,٦	١٠٠,٠
الأنبار	٤,٥	٩٣,٠	٢,٤	٠,٠	٠,٠	١٠٠,٠
بغداد	٣,٧	٦٧,٤	٢٨,٩	٠,٠	٠,٠	١٠٠,٠
بابل	٨,٢	٣٧,١	٥٣,٧	٠,٠	١,٠	١٠٠,٠
كربلاء	٨,٢	٤٤,٦	٤٦,٣	٠,٠	٠,٨	١٠٠,٠
واسط	٨,٠	٣٨,٧	٥٢,٤	٠,٢	٠,٧	١٠٠,٠
صلاح الدين	٤,٨	٨٣,٦	١٠,٥	٠,٠	١,٠	١٠٠,٠
النجف	١٠,٨	٥١,٠	٣٧,٣	٠,١	٠,٧	١٠٠,٠
القادسية	٣,٤	٢٠,٨	٧٥,٥	٠,١	٠,٢	١٠٠,٠
المتن	١٠,٩	١٨,٣	٦٧,٣	٠,٠	٣,٤	١٠٠,٠
ذي قار	٢١,٩	٤٠,١	٣٧,٧	٠,٠	٠,٣	١٠٠,٠
ميسان	١٥,٠	٦٢,٤	٢٠,٥	١,٥	٠,٦	١٠٠,٠
البصرة	٥٢,٨	١١,٢	٣٥,٩	٠,١	٠,٠	١٠٠,٠
التقسيم الجغرافي						
كردستان	٣,٠	٧٨,٩	١٢,٦	٢,٦	٢,٩	١٠٠,٠
بغداد	٣,٧	٦٧,٤	٢٨,٩	٠,٠	٠,٠	١٠٠,٠
بقية المحافظات	١٣,٢	٥٣,٠	٣٢,٩	٠,١	٠,٦	١٠٠,٠
التجمع السكاني						
مركز المحافظة	١٢,٣	٦٠,٠	٢٦,٨	٠,٥	٠,٤	١٠٠,٠
بقية الحضر	١١,٥	٦٧,٢	٢٠,٧	٠,٤	٠,٢	١٠٠,٠
ريف	٤,٣	٥١,٧	٤١,٩	٠,٢	١,٩	١٠٠,٠
إنفاق الفرد (ألف دينار/شهر)						
أقل من ٦٠	٣,٠	٣٨,٩	٥٦,٢	٠,١	١,٩	١٠٠,٠
٦٠ – أقل من ٨٠	٨,٢	٥٢,٦	٣٨,٤	٠,٠	٠,٨	١٠٠,٠
٨٠ – أقل من ١٠٠	٨,٣	٦٠,٣	٣٠,٩	٠,٠	٠,٥	١٠٠,٠
١٠٠ – أقل من ١٢٠	٨,٣	٦٢,٤	٢٨,٦	٠,١	٠,٧	١٠٠,٠
١٢٠ – أقل من ١٤٠	٩,٦	٦٨,١	٢١,٦	٠,١	٠,٦	١٠٠,٠
١٤٠ – أقل من ١٦٠	١١,٦	٦٤,٣	٢٣,٠	٠,٦	٠,٥	١٠٠,٠
١٦٠ – أقل من ١٨٠	١٣,٥	٦٤,٨	٢٠,٩	٠,١	٠,٧	١٠٠,٠
١٨٠ – أقل من ٢٠٠	١٤,٥	٦١,٩	٢٢,٦	٠,٢	٠,٧	١٠٠,٠
٢٠٠ – أقل من ٣٠٠	١٣,٤	٦٤,٩	٢٠,٥	٠,٧	٠,٥	١٠٠,٠
٣٠٠ – أقل من ٤٠٠	١٣,٧	٦٩,٢	١٥,٣	٠,٩	٠,٩	١٠٠,٠
٤٠٠ فأكثر	١٦,٢	٦٧,٤	٩,٥	٦,٠	٠,٨	١٠٠,٠

مستوى التفصيل	مكيف	مبردة	مروحة	أخرى	لايوجد تبريد	المجموع
حجم الأسرة						
٢-١	٨,٢	٥١,١	٣٨,٠	٠,٣	٢,٥	١٠٠,٠
٣	٨,٢	٥٨,١	٣٢,٣	٠,٥	٠,٩	١٠٠,٠
٤	٩,٠	٦٢,٩	٢٦,٤	٠,٦	١,١	١٠٠,٠
٥	٩,٩	٦٣,٤	٢٥,٤	٠,٥	٠,٨	١٠٠,٠
٦	٨,٧	٦٤,١	٢٥,٧	٠,٨	٠,٦	١٠٠,٠
٧	٩,٣	٦٣,٩	٢٥,٧	٠,٤	٠,٧	١٠٠,٠
٨	٩,١	٦٥,٤	٢٤,٤	٠,٤	٠,٧	١٠٠,٠
٩	٩,١	٦٠,٦	٢٩,٢	٠,٣	٠,٩	١٠٠,٠
١٠	٩,٦	٥٩,٤	٢٩,٩	٠,٢	٠,٩	١٠٠,٠
١١-١٢	٧,٦	٦٠,٣	٣١,٣	٠,٢	٠,٦	١٠٠,٠
١٣ فأكثر	١٤,٢	٤٤,٣	٤٠,٧	٠,٢	٠,٦	١٠٠,٠
الإجمالي	٩,٧	٥٩,٧	٢٩,٤	٠,٤	٠,٨	١٠٠,٠

جدول ٢-٢٧: توزيع الأفراد حسب الأسلوب الغالب لتبريد الوحدة السكنية (%)

مستوى التفصيل	مركزي	مركزي جزئي	غير مركزي	أخرى	لا يوجد تبريد	المجموع
المحافظة						
دهوك	٢,٣	١,٩	٩٤,٠	٠,٠	١,٨	١٠٠,٠
نينوى	٦,٧	٣,٩	٨٩,٢	٠,٠	٠,١	١٠٠,٠
السليمانية	١٠,٤	١٦,٦	٦٨,٤	٠,١	٤,٦	١٠٠,٠
كركوك	٠,٥	٤,١	٩٥,٢	٠,١	٠,٠	١٠٠,٠
أربيل	٢,١	٤,٩	٩١,٢	٠,٢	١,٦	١٠٠,٠
ديالى	١,٣	٠,٨	٩٥,٣	(.)	٢,٦	١٠٠,٠
الأنبار	٢,٧	٧,٢	٩٠,١	٠,٠	٠,٠	١٠٠,٠
بغداد	٠,١	١,١	٩٨,٧	٠,١	٠,٠	١٠٠,٠
بابل	(.)	٠,٨	٩٨,٢	٠,٠	١,٠	١٠٠,٠
كربلاء	٠,١	٥,٤	٩٣,٦	٠,١	٠,٨	١٠٠,٠
واسط	١,٥	٦,١	٩١,٦	٠,٢	٠,٧	١٠٠,٠
صلاح الدين	٠,٦	٢,١	٩٦,٣	٠,٠	١,٠	١٠٠,٠
النجف	٠,٠	٢,٠	٩٧,٣	٠,٠	٠,٧	١٠٠,٠
القادسية	٠,٧	٢,٤	٩٦,٦	٠,٢	٠,٢	١٠٠,٠
المتن	٠,١	٠,٩	٩٥,٦	(.)	٣,٤	١٠٠,٠
ذي قار	١,٤	٣,٤	٩٣,٦	١,٣	٠,٣	١٠٠,٠
ميسان	٠,٧	١,٤	٩٦,٩	٠,٤	٠,٦	١٠٠,٠
البصرة	٠,١	٠,٤	٩٩,٤	٠,٢	٠,٠	١٠٠,٠
التقسيم الجغرافي						
كردستان	٥,٥	٨,٩	٨٢,٦	٠,١	٢,٩	١٠٠,٠
بغداد	٠,١	١,١	٩٨,٧	٠,١	٠,٠	١٠٠,٠
بقية المحافظات	١,٦	٢,٩	٩٤,٧	٠,٢	٠,٦	١٠٠,٠
التجمع السكاني						
مركز المحافظة	١,٢	٤,٠	٩٤,٤	(.)	٠,٤	١٠٠,٠
بقية الحضر	٢,٤	٣,٨	٩٣,٤	٠,٢	٠,٢	١٠٠,٠
ريف	٢,٠	١,٦	٩٤,٢	٠,٣	١,٩	١٠٠,٠
إنفاق الفرد (ألف دينار/شهر)						
أقل من ٦٠	١,٩	١,٢	٩٥,٠	٠,١	١,٩	١٠٠,٠
٦٠ – أقل من ٨٠	١,٢	١,٨	٩٥,٩	٠,٢	٠,٨	١٠٠,٠
٨٠ – أقل من ١٠٠	١,٢	٢,٢	٩٦,٠	٠,٢	٠,٥	١٠٠,٠
١٠٠ – أقل من ١٢٠	١,٣	٢,٦	٩٥,٢	٠,٣	٠,٧	١٠٠,٠
١٢٠ – أقل من ١٤٠	١,٦	٣,٣	٩٤,٤	٠,١	٠,٦	١٠٠,٠
١٤٠ – أقل من ١٦٠	١,٧	٤,٢	٩٣,٣	٠,٣	٠,٥	١٠٠,٠
١٦٠ – أقل من ١٨٠	٢,٢	٢,٦	٩٤,٤	٠,١	٠,٧	١٠٠,٠
١٨٠ – أقل من ٢٠٠	١,٨	٤,٣	٩٣,١	٠,٠	٠,٧	١٠٠,٠
٢٠٠ – أقل من ٣٠٠	٢,٦	٥,٢	٩١,٧	٠,١	٠,٥	١٠٠,٠
٣٠٠ – أقل من ٤٠٠	٣,٢	٩,٠	٨٧,٠	٠,٠	٠,٩	١٠٠,٠
٤٠٠ فأكثر	٥,١	٨,٧	٨٥,٤	٠,٠	٠,٨	١٠٠,٠

مستوى التفصيل	مركزي	مركزي جزئي	غير مركزي	أخرى	لا يوجد تبريد	المجموع
حجم الأسرة						
٢-١	٢,٦	٣,٩	٩١,٠	(.)	٢,٥	١٠٠,٠
٣	٢,٢	٤,١	٩٢,٧	٠,١	٠,٩	١٠٠,٠
٤	١,٦	٢,٩	٩٤,٣	(.)	١,١	١٠٠,٠
٥	٢,٢	٣,٦	٩٣,١	٠,٣	٠,٨	١٠٠,٠
٦	٢,٣	٣,٣	٩٣,٧	(.)	٠,٦	١٠٠,٠
٧	٢,٢	٣,٥	٩٣,٥	٠,١	٠,٧	١٠٠,٠
٨	١,٩	٣,٥	٩٣,٨	٠,١	٠,٧	١٠٠,٠
٩	٢,٢	٣,٣	٩٣,٦	٠,١	٠,٩	١٠٠,٠
١٠	١,٨	٢,٤	٩٤,٦	٠,١	٠,٩	١٠٠,٠
١١-١٢	١,٠	٣,٤	٩٤,٥	٠,٥	٠,٦	١٠٠,٠
١٣ فأكثر	٠,٩	٢,٧	٩٥,٧	٠,١	٠,٦	١٠٠,٠
الإجمالي	١,٨	٣,٢	٩٤,٠	٠,٢	٠,٨	١٠٠,٠

مستوى التفصيل	المصدر الأول				المصدر الثاني				الإجمالي
	الشبكة العامة	مولدة مشتركة	مولدة خاصة	لايوجد مصدر	الإجمالي	الشبكة العامة	مولدة مشتركة	مولدة خاصة	لايوجد مصدر
حجم الأسرة									
٢-١	٧٨,٨	١٥,٦	٥,١	٠,٦	١٠٠,٠	١٧,١	٣٦,٢	١٢,٤	٣٤,٣
٣	٨١,٨	١٣,٨	٤,١	٠,٣	١٠٠,٠	١٢,٤	٤١,٠	١٥,٠	٣١,٥
٤	٧٩,٥	١٦,٤	٣,٧	٠,٤	١٠٠,٠	١٥,٤	٣٦,٩	٢٥,٨	٢١,٩
٥	٧٤,٠	٢١,٤	٤,٣	٠,٣	١٠٠,٠	١٧,٤	٣٩,١	٢١,٩	٢١,٦
٦	٧٥,٩	٢٠,٠	٤,٠	٠,١	١٠٠,٠	١٦,٢	٣٥,٣	٢٥,٩	٢٢,٥
٧	٧٨,٤	١٧,٠	٤,٤	٠,١	١٠٠,٠	١٥,٨	٣٥,٩	٢٣,١	٢٥,١
٨	٧٦,٤	١٨,٤	٥,١	٠,١	١٠٠,٠	١٥,٩	٢٨,٤	٢٢,١	٢٣,٦
٩	٧٣,٤	١٩,٩	٦,٦	٠,١	١٠٠,٠	١٥,٩	٣٠,٥	٢٧,٧	٢٥,٩
١٠	٧٧,٥	١٧,١	٥,٢	٠,٢	١٠٠,٠	١٦,٣	٣٠,٦	٢٦,٩	٢٦,٢
١١-١٢	٧٥,١	١٧,١	٧,٥	٠,٣	١٠٠,٠	١٨,٥	٢٦,٩	٢٧,١	٢٧,٥
١٣ فأكثر	٧٦,٤	١٥,٣	٨,٠	٠,٣	١٠٠,٠	١٧,٠	٢٦,١	٣٥,٢	٢١,٧
الإجمالي	٧٦,٤	١٧,٩	٥,٥	٠,٢	١٠٠,٠	١٦,٤	٣٢,٢	٢٧,١	٢٤,٣

جدول ٢-٢٨: توزيع الأفراد حسب مصدر الطاقة الكهربائية للوحدة السكنية (%)

مستوى التفصيل	المصدر الأول				المصدر الثاني				الإجمالي
	الشبكة العامة	مولدة مشتركة	مولدة خاصة	لايوجد مصدر	الإجمالي	الشبكة العامة	مولدة مشتركة	مولدة خاصة	لايوجد مصدر
المحافظة									
دهوك	٧٤,٣	٢٢,٤	٢,٩	٠,٤	١٠٠,٠	٢١,٠	٤٥,٧	٩,٠	٢٤,٢
نينوى	٧٤,٧	٢١,٥	٣,٨	٠,٠	١٠٠,٠	٢٣,٥	٣٣,٦	٩,٠	٣٣,٩
السليمانية	٨٦,٢	١١,٧	١,٦	٠,٥	١٠٠,٠	(.)	٥٥,٧	٢٣,٥	٢٠,٨
كركوك	٩٩,٩	٠,٠	٠,٠	٠,١	١٠٠,٠	٠,٠	٧٨,٥	٩,٣	١٢,٢
أربيل	٣٦,٥	٥٩,٤	٤,٠	٠,١	١٠٠,٠	٥٢,٣	٣٢,٠	١٠,٣	٥,٤
ديالى	٩٤,٣	٥,٧	٠,٠	٠,٠	١٠٠,٠	٥,٨	٥٣,٧	١٠,٦	٢٩,٩
الأنبار	٥٩,٠	٣٦,٤	٤,٥	(.)	١٠٠,٠	٢٨,٨	١٤,٧	٢٨,٠	٢٨,٥
بغداد	٥٤,٦	٣٣,٢	١٢,١	٠,١	١٠٠,٠	٢٧,٧	١٨,٢	٣٦,٩	١٧,٣
بابل	٨٨,٢	٣,٩	٧,٧	٠,٢	١٠٠,٠	١٠,٢	٣٩,٣	٢٦,٧	٢٣,٩
كربلاء	٨٠,٢	١٢,٨	٧,٠	٠,٠	١٠٠,٠	١٩,٠	٤٤,٠	٢١,٩	١٥,١
واسط	٩٨,٦	٠,٠	٠,٧	٠,٧	١٠٠,٠	٠,٠	٤٤,٦	٢٩,١	٢٦,٣
صلاح الدين	٨٤,٤	٦,٥	٨,٤	٠,٦	١٠٠,٠	١١,٥	١٧,٧	٢١,٨	٤٩,٠
التجف	٦٤,٩	٢١,٤	١٣,٣	٠,٤	١٠٠,٠	٢٧,٦	٣٠,٥	١٩,٧	٢٢,٢
القادسية	٩٩,٦	٠,٠	٠,٤	(.)	١٠٠,٠	٠,١	٤٦,٨	٣١,٢	٢١,٨
المتن	٩٦,١	٠,٠	١,٣	٢,٦	١٠٠,٠	٠,٠	٦,٨	٤٧,٢	٤٥,٩
ذي قار	٩٩,٢	٠,٠	٠,٧	(.)	١٠٠,٠	٠,٠	٣٥,٠	٤٠,٤	٣٤,٧
ميسان	٧٨,٣	١٤,٧	٦,٧	٠,٣	١٠٠,٠	١٦,٤	٣٤,١	٢٨,٦	٢٠,٩
البصرة	١٠٠,٠	٠,٠	٠,٠	٠,٠	١٠٠,٠	٠,٠	٢٦,٥	٤٥,٣	٢٨,٢
التقسيم الجغرافي									
كردستان	٦٥,٤	٣١,٥	٢,٨	٠,٣	١٠٠,٠	٢٣,٩	٤٤,٨	١٥,٤	١٦,٠
بغداد	٥٤,٦	٣٣,٢	١٢,١	٠,١	١٠٠,٠	٢٧,٧	١٨,٢	٣٦,٩	١٧,٣
بقية المحافظات	٨٦,٦	٩,٥	٣,٦	٠,٢	١٠٠,٠	١٠,٨	٣٤,٨	٢٥,٨	٢٨,٥
التجمع السكاني									
مركز المحافظة	٦٧,٠	٢٥,٤	٧,٦	(.)	١٠٠,٠	٢٥,٥	٤١,٢	٢٠,١	١٣,٣
بقية الحضر	٨١,٩	١٦,٤	١,٧	(.)	١٠٠,٠	١٠,٤	٣٩,٠	٣١,٥	١٩,١
ريف	٨٤,٤	٨,٦	٦,٤	٠,٦	١٠٠,٠	٩,٦	١٢,٦	٣٢,٦	٤٥,٢
إنفاق الفرد (ألف دينار/شهر)									
اقل من ٦٠	٨٩,١	٥,٦	٤,٤	٠,٩	١٠٠,٠	٨,٥	١٤,٩	١٩,١	٥٧,٥
٦٠ – اقل من ٨٠	٨٦,٣	٨,٦	٤,٩	٠,٢	١٠٠,٠	١١,٠	٢٤,٥	٢٨,٧	٣٥,٨
٨٠ – اقل من ١٠٠	٨٤,٨	١٠,١	٥,٠	٠,١	١٠٠,٠	١٠,٨	٢٩,٠	٣٢,٤	٢٧,٨
١٠٠ – اقل من ١٢٠	٧٦,٢	١٥,٠	٨,٨	٠,١	١٠٠,٠	١٨,١	٣٤,٣	٢٦,٤	٢١,٢
١٢٠ – اقل من ١٤٠	٦٦,٥	٢٧,٥	٥,٨	٠,٢	١٠٠,٠	١٩,٣	٣٤,٩	٢٩,٨	١٦,٠
١٤٠ – اقل من ١٦٠	٧٠,٢	٢٦,٦	٣,٠	٠,٢	١٠٠,٠	٢١,٠	٣٦,٩	٢٦,٤	١٥,٧
١٦٠ – اقل من ١٨٠	٦٨,٧	٢٥,٣	٥,٩	٠,١	١٠٠,٠	٢٠,٠	٣٨,٨	٢٨,٧	١٢,٤
١٨٠ – اقل من ٢٠٠	٦٧,٩	٢٤,٧	٧,٤	٠,٠	١٠٠,٠	٢٢,٥	٣٨,١	٢٦,٧	١٢,٧
٢٠٠ – اقل من ٣٠٠	٦٥,٤	٢٩,٠	٥,٦	٠,٠	١٠٠,٠	٢٣,٩	٣٩,٧	٢٤,٨	١١,٦
٣٠٠ – اقل من ٤٠٠	٦٧,٩	٢٦,٤	٥,٦	(.)	١٠٠,٠	٢٢,٦	٤٦,٥	٢٢,٩	٨,٠
٤٠٠ فأكثر	٧١,٠	٢٥,٩	٣,١	٠,٠	١٠٠,٠	١٩,٢	٤٩,٥	٢٤,٥	٦,٨



جدول ٢-٢٩: توزيع الأفراد حسب مصادر الكهرباء للوحدة السكنية (%)

مستوى التفصيل	الشبكة العامة فقط	الشبكة العامة ومصدر آخر	الشبكة العامة ومصدرين آخرين	مصدر واحد خارج الشبكة العامة	مصدرين خارج الشبكة العامة	لا يوجد كهرباء	المجموع
المحافظة							
دهوك	٢٠,٤	٧٠,٨	٤,٨	٣,٥	٠,٠	٠,٤	١٠٠,٠
نينوى	٣٢,٧	٤٩,٨	١٦,٣	١,٢	٠,٠	٠,٠	١٠٠,٠
السليمانية	١١,٠	٥٦,٠	١٩,٢	٩,٢	٤,٠	٠,٥	١٠٠,٠
كركوك	١٢,١	٦٦,٨	٢١,٠	٠,٠	٠,٠	٠,١	١٠٠,٠
أربيل	٢,٢	٤٤,١	٤٦,٠	٣,٠	٤,٦	٠,١	١٠٠,٠
ديالى	٢٩,٩	٥٦,٠	١٤,١	٠,٠	٠,٠	٠,٠	١٠٠,٠
الأنبار	٢٦,٤	٥٠,٨	١٧,٥	٢,٠	٣,٣	(.)	١٠٠,٠
بغداد	١٥,٢	٤٧,٩	٣٤,٥	٢,١	٠,٣	٠,١	١٠٠,٠
بابل	٢٣,٠	٤٧,٦	٢٨,٥	٠,٦	٠,٠	٠,٢	١٠٠,٠
كربلاء	١٥,١	٦١,٦	٢٣,٣	(.)	٠,٠	٠,٠	١٠٠,٠
واسط	٢٤,٩	٥٢,٨	٢٠,٨	٠,٧	٠,٠	٠,٧	١٠٠,٠
صلاح الدين	٤٦,٥	٤٥,٢	٥,٨	١,٩	٠,٠	٠,٦	١٠٠,٠
النجف	٢١,٤	٥٥,٤	٢٢,٤	٠,٤	٠,٠	٠,٤	١٠٠,٠
القادسية	٢١,٦	٥٢,٨	٢٥,٤	٠,٢	٠,٠	(.)	١٠٠,٠
المتن	٤٢,٠	٤٩,٩	٤,٢	١,٣	٠,٠	٢,٦	١٠٠,٠
ذي قار	٣٣,٩	٥٦,٠	٩,٣	٠,٧	٠,٠	(.)	١٠٠,٠
ميسان	١٩,٨	٥٣,٧	٢٥,٤	٠,٨	٠,٠	٠,٣	١٠٠,٠
البصرة	٢٨,٢	٦٤,٣	٧,٥	٠,٠	٠,٠	٠,٠	١٠٠,٠
التقسيم الجغرافي							
كردستان	١٠,٠	٥٥,٠	٢٥,٧	٥,٧	٣,٣	٠,٣	١٠٠,٠
بغداد	١٥,٢	٤٧,٩	٣٤,٥	٢,١	٠,٣	٠,١	١٠٠,٠
بقية المحافظات	٢٧,٦	٥٤,٦	١٦,٦	٠,٧	٠,٢	٠,٢	١٠٠,٠
التجمع السكاني							
مركز المحافظة	١٢,١	٥٧,٣	٢٨,٩	١,١	٠,٤	(.)	١٠٠,٠
بقية الحضر	١٨,٧	٥٢,٢	٢٨,٤	٠,٤	٠,٣	(.)	١٠٠,٠
ريف	٤٠,٩	٤٨,١	٥,٥	٣,٧	١,٢	٠,٦	١٠٠,٠
إنفاق الفرد (ألف دينار/شهر)							
أقل من ٦٠	٥٥,٢	٤٠,٠	٢,٤	١,٤	٠,١	٠,٩	١٠٠,٠
٦٠ – أقل من ٨٠	٣٤,٠	٥٥,٢	٨,٧	١,٦	٠,٣	٠,٢	١٠٠,٠
٨٠ – أقل من ١٠٠	٢٥,٥	٥٩,٠	١٣,٠	٢,١	٠,٣	٠,١	١٠٠,٠
١٠٠ – أقل من ١٢٠	١٨,٩	٥٩,٤	١٩,٠	٢,٢	٠,٤	٠,١	١٠٠,٠
١٢٠ – أقل من ١٤٠	١٤,٠	٥٢,٥	٣٠,٧	١,٨	٠,٨	٠,٢	١٠٠,٠
١٤٠ – أقل من ١٦٠	١٣,٩	٥٢,٨	٣٠,٩	١,٥	٠,٧	٠,٢	١٠٠,٠
١٦٠ – أقل من ١٨٠	١١,٢	٥٤,١	٣٢,٣	١,١	١,٢	٠,١	١٠٠,٠
١٨٠ – أقل من ٢٠٠	١١,٣	٥٢,٦	٣٤,٢	١,٣	٠,٥	٠,٠	١٠٠,٠
٢٠٠ – أقل من ٣٠٠	٩,٩	٥١,٦	٣٥,٤	١,٧	١,٤	(.)	١٠٠,٠
٣٠٠ – أقل من ٤٠٠	٦,٩	٤٨,١	٤٢,٤	١,١	١,٥	٠,٠	١٠٠,٠
٤٠٠ فأكثر	٦,٠	٤٥,٨	٤٦,٢	٠,٨	١,٢	٠,٠	١٠٠,٠

--

مستوى التفصيل	الشبكة العامة فقط	الشبكة العامة ومصدر آخر	الشبكة العامة ومصدرين آخرين	مصدر واحد خارج الشبكة العامة	مصدرين خارج الشبكة العامة	لا يوجد كهرباء	المجموع
حجم الأسرة							
٢-١	٣٢,٠	٥٠,٩	١٤,٥	١,٨	٠,٣	٠,٦	١٠٠,٠
٣	٢٩,٤	٤٧,٨	٢٠,٢	١,٧	٠,٥	٠,٣	١٠٠,٠
٤	٢٠,٣	٥٤,١	٢٣,٥	١,٢	٠,٥	٠,٤	١٠٠,٠
٥	٢٠,١	٥٤,٢	٢٣,٦	١,٣	٠,٧	٠,٣	١٠٠,٠
٦	٢٠,٨	٥٤,٢	٢٢,٧	١,٦	٠,٦	٠,١	١٠٠,٠
٧	٢٣,١	٥٠,٩	٢٣,٣	١,٩	٠,٧	٠,١	١٠٠,٠
٨	٢٢,٠	٥٤,٣	٢١,٥	١,٤	٠,٦	٠,١	١٠٠,٠
٩	٢٣,٤	٥١,٠	٢٢,٣	٢,٤	٠,٨	٠,١	١٠٠,٠
١٠	٢٤,٧	٥١,٨	٢٠,٥	١,٣	١,٤	٠,٢	١٠٠,٠
١١-١٢	٢٤,٩	٥١,٩	٢٠,١	٢,٤	٠,٤	٠,٣	١٠٠,٠
١٣ فأكثر	٢٠,١	٥٦,٣	٢١,٥	١,٤	٠,٤	٠,٣	١٠٠,٠
الإجمالي	٢٢,٤	٥٣,١	٢١,٩	١,٧	٠,٦	٠,٢	١٠٠,٠

مستوى التفصيل	عدد أيام الاستعمال ( يوم / اسبوع )			الطاقة الكهربائية المجهزة (ساعة / يوم)	
	الشبكة العامة	مولدة مشتركة	مولدة خاصة	مولدة مشتركة	مولدة خاصة
حجم الأسرة					
٢-١	٦,٧	٦,٧	٥,٣	٨,٢	٣,٩
٣	٦,٨	٦,٩	٥,٦	٨,١	٣,٩
٤	٦,٨	٦,٩	٥,٨	٧,٤	٤,١
٥	٦,٨	٦,٨	٥,٨	٧,٦	٣,٨
٦	٦,٨	٦,٨	٥,٩	٧,٥	٤,٠
٧	٦,٨	٦,٨	٥,٦	٨,١	٣,٩
٨	٦,٩	٦,٧	٥,٩	٧,٥	٣,٩
٩	٦,٨	٦,٨	٥,٩	٧,٩	٣,٩
١٠	٦,٨	٦,٨	٥,٦	٨,١	٣,٩
١١-١٢	٦,٨	٦,٦	٥,٧	٨,٤	٤,٠
١٣ فأكثر	٦,٨	٦,٦	٦,٠	٨,١	٤,٤
الإجمالي	٦,٨	٦,٧	٥,٨	٧,٩	٤,٠

جدول ٢-٣٠: توفر الكهرباء للوحدة السكنية خلال الأيام السبعة الماضية					
مستوى التفصيل	عدد أيام الاستعمال ( يوم / اسبوع )			الطاقة الكهربائية المجهزة (ساعة / يوم)	
	الشبكة العامة	مولدة مشتركة	مولدة خاصة	الشبكة العامة	مولدة مشتركة
المحافظة					
دهوك	٦,٨	٦,٨	٥,٧	٩,٨	٧,٩
نينوى	٦,٨	٦,٥	٤,٦	٧,٨	٥,٧
السليمانية	٦,٨	٦,٧	٤,٩	٦,١	٧,٥
كركوك	٧,٠	٦,٩	٦,٢	٨,٧	٦,٦
أربيل	٦,٧	٦,٨	٣,٤	٥,٧	٧,١
ديالى	٦,٥	٦,٥	٣,٤	١٠,٥	٧,٠
الأنبار	٦,٥	٦,٧	٦,٠	١٠,٣	٦,٦
بغداد	٦,٨	٦,٨	٦,٧	٥,٠	٦,٦
بابل	٦,٨	٦,٨	٥,٤	٦,١	٤,٥
كربلاء	٦,٩	٦,٩	٦,١	٦,٠	٥,٣
واسط	٦,٨	٦,٩	٥,١	٩,٢	٦,١
صلاح الدين	٦,٧	٦,٩	٦,٥	٧,٦	٤,٩
النجف	٦,٨	٦,٥	٤,٩	٨,٣	٥,٠
القادسية	٦,٩	٦,٦	٤,٤	٧,٤	٥,٧
المثنى	٧,٠	٧,٠	٦,٤	١٠,٠	٦,١
ذي قار	٦,٨	٦,٨	٦,٤	١١,٩	٥,٦
ميسان	٧,٠	٦,٩	٥,٩	٧,٠	٥,٩
البصرة	٧,٠	٧,٠	٦,٨	١٢,٧	٦,٣
التقسيم الجغرافي					
كردستان	٦,٨	٦,٨	٤,٢	٦,٩	٧,٤
بغداد	٦,٨	٦,٨	٦,٧	٥,٠	٦,٦
بقية المحافظات	٦,٨	٦,٧	٥,٦	٩,١	٥,٩
التجمع السكاني					
مركز المحافظة	٦,٨	٦,٨	٥,٨	٦,٩	٦,٥
بقية الحضر	٦,٨	٦,٨	٥,٩	٨,٦	٦,٢
ريف	٦,٧	٦,٥	٥,٧	٨,٥	٦,٠
إنفاق الفرد (ألف دينار/شهر)					
أقل من ٦٠	٦,٧	٦,٦	٥,٥	٨,٦	٦,٣
٦٠ – أقل من ٨٠	٦,٨	٦,٨	٥,٨	٨,٦	٦,٠
٨٠ – أقل من ١٠٠	٦,٨	٦,٧	٦,٠	٨,٢	٥,٩
١٠٠ – أقل من ١٢٠	٦,٨	٦,٧	٦,٠	٧,٧	٦,١
١٢٠ – أقل من ١٤٠	٦,٨	٦,٨	٥,٩	٧,٥	٦,٢
١٤٠ – أقل من ١٦٠	٦,٨	٦,٧	٥,٩	٧,٦	٦,٥
١٦٠ – أقل من ١٨٠	٦,٩	٦,٧	٥,٨	٧,٥	٦,٤
١٨٠ – أقل من ٢٠٠	٦,٨	٦,٧	٥,٩	٧,٧	٦,٤
٢٠٠ – أقل من ٣٠٠	٦,٩	٦,٨	٥,٨	٧,٣	٦,٧
٣٠٠ – أقل من ٤٠٠	٦,٨	٦,٧	٥,٤	٧,٠	٦,٨
٤٠٠ فأكثر	٦,٧	٦,٨	٥,٢	٦,٨	٧,٢

جدول ٢-٣١: توزيع الأفراد حسب توفر الوقود الرئيس المستخدم لأغراض الطبخ (%)

مستوى التفصيل	مصدر الطاقة الرئيس				جميع مصادر الطاقة			
	كهرباء	غاز	نفط أبيض	أخرى	المجموع	كهرباء	غاز	نفط أبيض
المحافظة								
دهوك	١,٠	٨٠,٨	٩,٥	٨,٨	١٠٠,٠	٢٨,٦	٩٠,٠	٨٢,٢
نينوى	٩,٩	٥١,٥	٣٠,٠	٨,٦	١٠٠,٠	٤٢,٤	٦٦,٢	٨٦,٩
السليمانية	٠,٣	٨٥,١	١١,١	٣,٥	١٠٠,٠	٠,٨	٩٤,٦	٧٨,٧
كركوك	١,٥	٩٣,٠	٥,٢	٠,٢	١٠٠,٠	١٥,٦	٩٧,٧	٧٨,٥
أربيل	٠,٠	٧٩,٠	١٤,٥	٦,٥	١٠٠,٠	٠,٨	٩٣,٥	٧٨,٥
ديالى	٧,٨	٥٥,٦	٢٦,٣	١٠,٢	١٠٠,٠	٢٩,١	٦٧,٣	٦٩,٧
الأنبار	٨,٥	٧٥,٥	١٥,٣	٠,٨	١٠٠,٠	٣٩,٨	٨٦,٥	٨٢,٧
بغداد	٠,٣	٨٨,٠	١١,٢	٠,٤	١٠٠,٠	١,٣	٩٣,٨	٧٣,٢
بابل	٠,٩	٩٠,٠	٢,٥	٦,٦	١٠٠,٠	٥,٢	٩٣,٧	٤٠,٥
كربلاء	٠,٨	٩٦,٣	١,٣	١,٦	١٠٠,٠	١,٠	٩٨,٣	٧٨,٧
واسط	٠,٦	٨٥,٣	٤,٨	٩,٢	١٠٠,٠	٢,٨	٩٨,٧	٨٥,٤
صلاح الدين	١,٨	٨٠,٢	٨,٦	٩,٤	١٠٠,٠	٩,٢	٨٦,٣	٧٧,٤
النجف	٠,٢	٩١,٥	٦,٧	١,٦	١٠٠,٠	٢,٤	٩٥,٢	٨٧,٥
القادسية	١,٠	٨٤,٢	٤,٥	١٠,٣	١٠٠,٠	١,١	٩١,٩	٦٥,٣
المتن	١,٥	٩٠,٠	٥,٦	٢,٨	١٠٠,٠	٢,١	٩١,٧	٧١,١
ذي قار	٠,٨	٩٠,٣	٦,٤	٢,٥	١٠٠,٠	١,٠	٩١,٩	٤١,٦
ميسان	٠,٢	٩١,٩	٧,٦	٠,٢	١٠٠,٠	٠,٩	٩٧,٦	٩٠,٦
البصرة	١,١	٩٤,٢	٤,٦	(.)	١٠٠,٠	١,٤	٩٥,٩	٣٣,٥
التقسيم الجغرافي								
كردستان	٠,٣	٨١,٩	١١,٩	٥,٨	١٠٠,٠	٧,٢	٩٣,١	٧٩,٤
بغداد	٠,٣	٨٨,٠	١١,٢	٠,٤	١٠٠,٠	١,٣	٩٣,٨	٧٣,٢
بقية المحافظات	٣,٣	٨١,٠	١١,٠	٤,٧	١٠٠,٠	١٣,٨	٨٧,٨	٦٧,٩
التجمع السكاني								
مركز المحافظة	١,٦	٨٧,٠	١١,٢	٠,٣	١٠٠,٠	٨,٩	٩٣,٣	٦٨,٧
بقية الحضر	١,٧	٨٩,٣	٨,٠	١,٠	١٠٠,٠	٩,٦	٩٤,٨	٧٤,٦
ريف	٣,٧	٧٠,٠	١٤,٤	١١,٩	١٠٠,٠	١٢,٣	٨٠,١	٦٩,٣
إنفاق الفرد (ألف دينار/شهر)								
اقل من ٦٠	٣,٠	٧٠,١	١٦,٣	١٠,٦	١٠٠,٠	٦,٦	٧٨,٦	٦٩,١
٦٠ – اقل من ٨٠	٣,١	٧٧,٦	١٣,٥	٥,٨	١٠٠,٠	٩,٢	٨٤,٦	٦٩,٣
٨٠ – اقل من ١٠٠	٢,٤	٨٣,٢	١٠,٧	٣,٨	١٠٠,٠	١٠,٩	٨٩,٦	٧١,٥
١٠٠ – اقل من ١٢٠	٢,٤	٨٢,٨	١٢,٠	٢,٨	١٠٠,٠	١١,١	٩٠,٥	٧٣,٨
١٢٠ – اقل من ١٤٠	٢,٢	٨٤,٢	١٠,٩	٢,٨	١٠٠,٠	١١,١	٩١,٩	٧٢,٧
١٤٠ – اقل من ١٦٠	٢,٦	٨٤,٤	١٠,٨	٢,٢	١٠٠,٠	١٣,٣	٩٢,٣	٧٤,٩
١٦٠ – اقل من ١٨٠	١,٧	٨٨,٣	٧,٩	٢,١	١٠٠,٠	١٠,٨	٩٥,٢	٧٢,٠
١٨٠ – اقل من ٢٠٠	٢,١	٨٧,١	٩,٣	١,٤	١٠٠,٠	١٠,١	٩٣,٦	٦٥,٩
٢٠٠ – اقل من ٣٠٠	١,٠	٨٨,٤	٨,٦	١,٩	١٠٠,٠	٩,٤	٩٥,٧	٦٨,٨
٣٠٠ – اقل من ٤٠٠	٠,٧	٩١,٠	٦,٨	١,٥	١٠٠,٠	١٠,١	٩٦,٩	٧١,٥
٤٠٠ فأكثر	٠,٦	٩٠,٩	٧,٦	٠,٩	١٠٠,٠	٧,١	٩٦,٢	٥٨,٣

مستوى التفصيل	مصدر الطاقة الرئيس				جميع مصادر الطاقة			
	كهرباء	غاز	نفط أبيض	أخرى	المجموع	كهرباء	غاز	نفط أبيض
حجم الأسرة								
٢-١	١,٩	٨٠,٩	١٥,٧	١,٥	١٠٠,٠	٨,١	٨٦,٧	٦٩,٣
٣	٢,٤	٨٢,٤	١٣,٥	١,٧	١٠٠,٠	١٠,٤	٩٠,٨	٦٧,٤
٤	٢,٢	٨٤,٨	١٠,٥	٢,٥	١٠٠,٠	١٠,٨	٩١,٩	٦٩,٢
٥	٢,١	٨٥,٣	١١,٠	١,٦	١٠٠,٠	١٠,٩	٩١,٨	٦٨,٦
٦	١,٤	٨٣,٤	١٢,٨	٢,٤	١٠٠,٠	١٠,٠	٨٩,٦	٧٢,٩
٧	٢,٨	٨٢,٩	١١,٣	٣,٠	١٠٠,٠	١٠,٧	٩١,١	٧٠,٠
٨	١,٥	٨٧,٤	٨,٥	٢,٦	١٠٠,٠	٨,٢	٩٢,٢	٧٢,٩
٩	٢,٥	٧٩,٧	١٣,٣	٤,٥	١٠٠,٠	٨,٧	٨٧,٩	٧٢,٥
١٠	٣,٣	٨٠,٨	٩,٥	٦,٤	١٠٠,٠	١٠,٠	٨٨,٠	٧٣,٠
١١-١٢	٢,٦	٨٠,١	١١,٠	٦,٣	١٠٠,٠	١٣,٥	٨٨,٥	٧٢,٧
١٣ فأكثر	٢,٢	٨٠,٦	١٠,٩	٦,٣	١٠٠,٠	٨,٧	٨٨,٦	٦٦,٥
الإجمالي	٢,٢	٨٢,٧	١١,٢	٣,٩	١٠٠,٠	١٠,١	٨٩,٩	٧٠,٦

جدول ٢-٣٢: توزيع الأفراد حسب توفر الوقود الرئيس المستخدم لأغراض الإنارة (%)

مستوى التفصيل	مصدر الطاقة الرئيس				جميع مصادر الطاقة			
	كهرباء	غاز	نפט أبيض	أخرى	المجموع	نפט أبيض	غاز	أخرى
المحافظة								
دهوك	٩٥,٧	٠,٥	٣,٨	٠,٠	١٠٠,٠	٥٦,٤	١,٢	٠,٢
نينوى	٩٨,٣	٠,١	١,٦	٠,٠	١٠٠,٠	٦٨,٠	٠,٥	٠,٢
السليمانية	٩٨,٥	٠,٠	١,٣	٠,٢	١٠٠,٠	٦٨,٩	٠,٢	١,٦
كركوك	٩٩,٠	٠,٥	٠,٥	٠,٠	١٠٠,٠	١٩,٤	١,٠	٠,٧
أربيل	٩٨,٣	٠,٠	١,٧	٠,٠	١٠٠,٠	٣٠,٣	٠,٣	٠,٢
ديالى	٩٨,٦	٠,٠	١,٤	٠,٠	١٠٠,٠	٣٣,٣	٠,٢	٠,٣
الأنبار	٩٩,٧	٠,٠	٠,٣	(.)	١٠٠,٠	٧٠,٦	٠,٥	٥,٨
بغداد	٩٨,٦	٠,١	١,٣	٠,١	١٠٠,٠	١٦,٩	٠,٢	٠,١
بابل	٩٩,٤	٠,٠	٠,٦	٠,٠	١٠٠,٠	٢٢,٤	٠,٠	٠,٤
كربلاء	٩٧,٢	(.)	٢,٦	٠,٢	١٠٠,٠	٥٩,٢	٠,٦	٣١,٩
واسط	٩٨,٩	٠,٠	١,١	٠,٠	١٠٠,٠	٧٩,٢	٠,٥	١,٢
صلاح الدين	٩٤,٣	(.)	٥,٦	٠,٠	١٠٠,٠	٨٢,٦	٠,١	٣,٤
النجف	٩٨,٣	٠,٢	١,٥	٠,٠	١٠٠,٠	٧٣,٢	٠,٧	٤٥,١
القادسية	٩٧,٣	٠,٣	٢,٥	٠,٠	١٠٠,٠	٨٢,٩	٢,٣	٨,١
المتن	٩٥,٩	٠,١	٤,٠	٠,٠	١٠٠,٠	٧١,٧	٠,٧	٠,٥
ذي قار	٩٩,٧	٠,٠	٠,٣	٠,٠	١٠٠,٠	٣٠,٤	٠,٣	٠,٢
ميسان	٩٩,٢	٠,٠	٠,٨	٠,٠	١٠٠,٠	٧٣,٠	٠,٧	١٤,٢
البصرة	٩٩,٨	(.)	٠,١	٠,٠	١٠٠,٠	٣٨,٢	٠,٢	٠,٨
التقسيم الجغرافي								
كردستان	٩٧,٨	٠,١	٢,٠	٠,١	١٠٠,٠	٥٢,٠	٠,٥	٠,٧
بغداد	٩٨,٦	٠,١	١,٣	٠,١	١٠٠,٠	١٦,٩	٠,٢	٠,١
بقية المحافظات	٩٨,٥	٠,١	١,٤	(.)	١٠٠,٠	٥٤,٧	٠,٥	٦,٢
التجمع السكاني					١٠٠,٠			
مركز المحافظة	٩٨,٨	٠,١	١,١	(.)	١٠٠,٠	٣٧,٤	٠,٦	٤,٨
بقية الحضر	٩٩,٥	٠,١	٠,٥	(.)	١٠٠,٠	٤٣,١	٠,٣	٣,٢
ريف	٩٦,٩	٠,١	٣,٠	(.)	١٠٠,٠	٥٩,٧	٠,٥	٤,٠
إنفاق الفرد (ألف دينار/شهر)								
اقل من ٦٠	٩٧,٥	٠,٠	٢,٥	٠,٠	١٠٠,٠	٦١,٠	٠,٤	٢,٦
٦٠ – اقل من ٨٠	٩٧,٧	(.)	٢,٢	(.)	١٠٠,٠	٥١,٥	٠,٣	٧,٠
٨٠ – اقل من ١٠٠	٩٨,٥	٠,١	١,٣	٠,١	١٠٠,٠	٤٤,٤	٠,٤	٣,٣
١٠٠ – اقل من ١٢٠	٩٨,٤	٠,٠	١,٦	٠,٠	١٠٠,٠	٤٢,٠	٠,٣	٥,٢
١٢٠ – اقل من ١٤٠	٩٨,٨	٠,٢	١,٠	٠,٠	١٠٠,٠	٤٠,٦	٠,٩	٣,٢
١٤٠ – اقل من ١٦٠	٩٩,١	٠,١	٠,٨	٠,٠	١٠٠,٠	٤٢,٧	٠,٥	٣,٠
١٦٠ – اقل من ١٨٠	٩٩,١	٠,٢	٠,٥	٠,٢	١٠٠,٠	٤٠,٦	٠,٣	٤,٩
١٨٠ – اقل من ٢٠٠	٩٨,٧	٠,٠	١,٣	٠,٠	١٠٠,٠	٤٢,٨	٠,٠	٢,٦
٢٠٠ – اقل من ٣٠٠	٩٨,٩	٠,٠	١,١	٠,٠	١٠٠,٠	٤٢,٤	٠,٣	٣,٨
٣٠٠ – اقل من ٤٠٠	٩٨,٥	٠,٣	١,٢	(.)	١٠٠,٠	٤١,٩	١,٨	٣,٠
٤٠٠ فأكثر	٩٨,٦	٠,١	١,٣	٠,٠	١٠٠,٠	٣٩,١	٠,٤	٢,٦

مستوى التفصيل	مصدر الطاقة الرئيس				جميع مصادر الطاقة			
	كهرباء	غاز	نפט أبيض	أخرى	المجموع	نפט أبيض	غاز	أخرى
حجم الأسرة								
٢-١	٩٨,٢	٠,٠	١,٧	٠,١	١٠٠,٠	٩٩,٠	٠,٣	٤,٣
٣	٩٨,١	(.)	١,٩	٠,٠	١٠٠,٠	٩٨,٩	٠,٣	١,٩
٤	٩٨,١	٠,١	١,٩	٠,٠	١٠٠,٠	٩٩,١	٠,٥	٣,٦
٥	٩٩,٠	٠,١	١,٠	٠,٠	١٠٠,٠	٩٩,٤	٠,٤	٢,٤
٦	٩٨,٥	٠,٢	١,٤	٠,٠	١٠٠,٠	٩٩,٥	٠,٣	٤,٤
٧	٩٨,٧	٠,٠	١,٣	٠,٠	١٠٠,٠	٩٩,١	٠,٤	٤,٢
٨	٩٨,٦	(.)	١,٢	٠,٢	١٠٠,٠	٩٩,١	٠,٤	٥,١
٩	٩٨,٥	٠,٢	١,٢	٠,٠	١٠٠,٠	٩٩,٧	٠,٥	٣,٠
١٠	٩٨,٥	٠,١	١,٤	٠,٠	١٠٠,٠	٩٩,٦	٠,٨	٥,٦
١١-١٢	٩٨,٠	٠,١	١,٩	٠,٠	١٠٠,٠	٩٩,١	٠,٤	٤,٤
١٣ فأكثر	٩٨,٤	٠,٠	١,٦	(.)	١٠٠,٠	٩٩,٤	٠,٥	٤,٦
الإجمالي	٩٨,٤	٠,١	١,٥	(.)	١٠٠,٠	٩٩,٣	٠,٤	٤,١

جدول ٢-٣٣: توزيع الأفراد حسب توفر الوقود الرئيس المستخدم لأغراض التدفئة (%)

مصدر الطاقة الرئيس				جميع مصادر الطاقة					
كهرباء	غاز	نفط أبيض	أخرى	المجموع	كهرباء	غاز	نفط أبيض	أخرى	
مستوى التفصيل									
المحافظة									
دهوك	٨,٦	٠,٨	٨٢,٩	٧,٨	١٠٠,٠	٦٢,٤	٧,٢	٩٥,٦	٢٥,٨
نينوى	٢٢,٧	٠,٢	٧١,٩	٥,٣	١٠٠,٠	٦٠,٨	٠,٤	٩٠,٧	١٢,٠
السليمانية	٧,٢	٠,٧	٨٦,٧	٥,٤	١٠٠,٠	١٤,٠	٠,٩	٩٧,٥	١٠,٦
كركوك	٢,٣	٠,٥	٩٧,٢	(.)	١٠٠,٠	٥٢,٦	٢,٦	٩٩,٤	٧,١
أربيل	٢,٩	٣,٤	٨٦,٤	٧,٢	١٠٠,٠	٢١,٥	٤,٤	٩٤,٠	١٢,٧
ديالى	٢٩,٢	٠,٤	٥٧,٩	١٢,٤	١٠٠,٠	٥٥,٤	١,٦	٨٣,٥	٢٦,٦
الأنبار	٢٠,٢	٠,٣	٧٨,٣	١,٢	١٠٠,٠	٥٤,٠	٥,٣	٩٥,٨	٢٢,٠
بغداد	٦,٦	٠,٦	٩٢,٧	٠,١	١٠٠,٠	٤٢,٦	٢,٢	٩٨,٠	٠,٧
بابل	١,٩	٢,٢	٨٨,٢	٧,٧	١٠٠,٠	٢٥,٢	٤,٩	٩٠,٤	٢٤,١
كربلاء	٥,٤	٠,٧	٩٣,٣	٠,٥	١٠٠,٠	٢٤,٧	١,٣	٩٨,٠	٥,٤
واسط	٣١,٥	٠,٦	٦١,٢	٦,٧	١٠٠,٠	٥٤,٤	٤,٠	٩٥,٢	٣٣,٦
صلاح الدين	١٦,٥	٠,٤	٧٠,٣	١٢,٨	١٠٠,٠	٤١,٣	١,٣	٩٠,٩	٤١,٦
النجف	٩,٢	١,٠	٨٦,٩	٢,٩	١٠٠,٠	٢٩,٧	٣,٥	٩٥,٠	١٦,٤
القادسية	١٩,٢	٢,٦	٦٢,٤	١٥,٩	١٠٠,٠	٢٦,٤	٤,٧	٨٥,٧	٣٠,١
المنثى	٢٠,٨	٠,٧	٦٧,٢	١١,٤	١٠٠,٠	٣٠,٣	٢,١	٨٦,٩	٣٠,٢
ذي قار	٢٤,٠	٠,٣	٧١,٩	٣,٨	١٠٠,٠	٣٣,٩	١,٠	٩٤,٢	١٦,٢
ميسان	٩,٦	٢,٥	٨٧,٣	٠,٦	١٠٠,٠	٢٤,٣	٥,٦	٩٧,٦	٢٧,٧
البصرة	٢٥,٩	١,١	٧٣,٠	(.)	١٠٠,٠	٣٥,٢	١,٦	٩٥,٢	٠,٤
التقسيم الجغرافي									
كردستان	٦,٠	١,٧	٨٥,٧	٦,٦	١٠٠,٠	٢٧,٩	٣,٧	٩٥,٨	١٤,٩
بغداد	٦,٦	٠,٦	٩٢,٧	٠,١	١٠٠,٠	٤٢,٦	٢,٢	٩٨,٠	٠,٧
بقية المحافظات	١٨,١	٠,٩	٧٥,٧	٥,٢	١٠٠,٠	٤١,٢	٢,٦	٩٢,٨	١٨,٦
التجمع السكاني									
مركز المحافظة	١٢,٧	١,٢	٨٦,٠	٠,٢	١٠٠,٠	٤١,٣	٢,٩	٩٦,٥	١,٦
بقية الحضر	١٦,٨	٠,٨	٨١,٣	١,١	١٠٠,٠	٤٨,٥	٢,٦	٩٦,٦	٥,٩
ريف	١٢,٥	٠,٨	٧٣,٥	١٣,٢	١٠٠,٠	٢٨,٨	٢,٢	٨٩,١	٣٩,٨
إنفاق الفرد (ألف دينار/شهر)									
أقل من ٦٠	١٢,٩	٠,٦	٧٤,٤	١٢,٢	١٠٠,٠	٢١,٩	١,٦	٨٧,٣	٣٧,٠
٦٠ - أقل من ٨٠	١٥,٣	٠,٦	٧٨,٦	٥,٥	١٠٠,٠	٣٣,٤	١,٦	٩٣,٥	٢٠,٢
٨٠ - أقل من ١٠٠	١٣,٢	٠,٨	٨٢,٠	٣,٩	١٠٠,٠	٤٢,٣	٢,٠	٩٥,٣	١٣,٦
١٠٠ - أقل من ١٢٠	١٣,٦	١,١	٨١,٢	٤,١	١٠٠,٠	٤٢,٣	٢,٥	٩٤,١	١٣,٣
١٢٠ - أقل من ١٤٠	١٤,٩	٠,٩	٨١,٥	٢,٨	١٠٠,٠	٤١,٨	٢,٣	٩٥,٣	٩,٢
١٤٠ - أقل من ١٦٠	١٤,٠	٠,٥	٨٣,٥	٢,١	١٠٠,٠	٤٥,١	٢,٧	٩٦,٧	٧,٣
١٦٠ - أقل من ١٨٠	١٥,٠	٠,٨	٨١,٧	٢,٤	١٠٠,٠	٤٨,٧	٣,٢	٩٥,٨	٧,٧
١٨٠ - أقل من ٢٠٠	١٢,٦	٠,٦	٨٤,٤	٢,٤	١٠٠,٠	٤٢,٩	٣,٦	٩٥,٦	٧,٧
٢٠٠ - أقل من ٣٠٠	١٣,٦	١,٦	٨٢,٦	٢,٢	١٠٠,٠	٤٣,٦	٤,١	٩٦,٤	٦,٤
٣٠٠ - أقل من ٤٠٠	١٣,٣	١,١	٨٣,٩	١,٦	١٠٠,٠	٤٧,١	٣,٨	٩٧,٣	٣,٩
٤٠٠ فأكثر	١٢,٣	٢,٤	٨٤,٦	٠,٧	١٠٠,٠	٤٣,٦	٥,٢	٩٥,٩	٣,٦

مستوى التفصيل									
مصدر الطاقة الرئيس				جميع مصادر الطاقة					
كهرباء	غاز	نفط أبيض	أخرى	المجموع	كهرباء	غاز	نفط أبيض	أخرى	حجم الأسرة
١٤,١	١,٢	٨٢,١	٢,٥	١٠٠,٠	٣٤,٧	٣,٥	٩٣,٠	٨,٧	٢-١
١٤,٣	٠,٧	٨٢,٢	٢,٧	١٠٠,٠	٤١,٢	٣,٣	٩٥,٩	٨,٧	٣
١٣,٥	١,٠	٨٢,٦	٢,٩	١٠٠,٠	٤٧,٨	٢,٦	٩٥,٢	٨,٢	٤
١٣,٢	١,٠	٨٣,٦	٢,٢	١٠٠,٠	٤١,٥	٢,٦	٩٥,٥	٨,٥	٥
١٣,١	١,١	٨٣,٣	٢,٤	١٠٠,٠	٤٤,٦	٢,٩	٩٤,٨	٩,٠	٦
١٣,٧	٠,٩	٨٢,٣	٣,٢	١٠٠,٠	٣٦,٨	٣,١	٩٤,٩	١٣,٢	٧
١٢,٩	٠,٩	٨٢,٦	٣,٦	١٠٠,٠	٤٠,٨	٢,٧	٩٥,٤	١٣,٠	٨
١٤,٧	١,٠	٧٩,٥	٤,٩	١٠٠,٠	٣٤,٧	٢,٦	٩٣,٨	١٦,٠	٩
١١,٩	٠,٦	٨٠,٩	٦,٦	١٠٠,٠	٣٧,٥	٢,٣	٩٣,٧	١٩,٥	١٠
١٤,٥	١,١	٧٧,٧	٦,٧	١٠٠,٠	٤١,٣	١,٨	٩٤,١	٢٠,٩	١٢-١١
١٥,٩	٠,٩	٧٧,٠	٦,١	١٠٠,٠	٣٦,٠	٢,٥	٩٢,٥	١٨,٥	١٣ فأكثر
١٣,٩	٠,٩	٨١,٠	٤,٢	١٠٠,٠	٣٩,٨	٢,٦	٩٤,٤	١٣,٩	الإجمالي

جدول ٢-٣٤: توزيع الأفراد حسب توفر الوقود الرئيس المستخدم لأغراض تسخين الماء (%)

مصدر الطاقة الرئيس				جميع مصادر الطاقة				مستوى التفصيل	
كهرباء	غاز	نفط أبيض	أخرى	المجموع	كهرباء	غاز	نفط أبيض		أخرى
المحافظة									
دهوك	٦٣,٢	٠,٨	٢٣,٩	١٢,١	١٠٠,٠	٧٧,٠	٩,٧	٧١,٣	٢٦,٤
نينوى	٧٣,٥	٣,٢	١٤,٧	٨,٥	١٠٠,٠	٧٨,٧	٤,٨	٤٣,٥	٢٠,٣
السليمانية	٣٥,٥	١,٩	٥٥,٠	٧,٦	١٠٠,٠	٤٣,٥	٤,٢	٩٠,٥	١٥,٥
كركوك	٦١,٨	٩,٩	٢٧,٣	١,٠	١٠٠,٠	٧١,٢	٣١,٧	٧٨,٨	٩,٤
أربيل	٢٩,٢	٤,٢	٥٨,٥	٨,١	١٠٠,٠	٥٥,٤	١٦,٤	٨٥,٠	١٦,١
ديالى	٧٤,٥	٢,٩	١٠,٩	١١,٧	١٠٠,٠	٨٠,٣	١١,٤	٤٧,٤	٢٤,٤
الأنبار	٧١,٨	٥,٦	٢١,٩	٠,٦	١٠٠,٠	٨٢,٤	٣٤,٩	٦٨,٦	١١,٧
بغداد	٦٦,٠	١٠,١	٢٣,٧	٠,٢	١٠٠,٠	٧٣,٩	٤٦,٩	٦٦,١	٠,٨
بابل	٥٤,٥	١٤,٧	٢٠,١	١٠,٧	١٠٠,٠	٥٥,٠	٢٦,٩	٢٩,٣	١٨,٨
كربلاء	٥٢,٥	١٢,٢	٣٣,٠	٢,٣	١٠٠,٠	٦١,٣	٣٨,٧	٦٣,٦	٧,٤
واسط	٦٨,٢	١٠,٥	١١,٥	٩,٨	١٠٠,٠	٦٩,٦	٦٦,٣	٧٣,٨	٣٠,٠
صلاح الدين	٦٦,١	٣,٣	١٦,٦	١٤,٠	١٠٠,٠	٧٣,٤	٢٦,٣	٧٠,٦	٤٤,٠
النجف	٥٥,١	٢٥,٤	١٦,٦	٢,٩	١٠٠,٠	٥٥,٧	٦٣,٠	٧٦,٢	٢٠,٦
القادسية	٤٧,٨	٢٦,٦	١١,٣	١٤,٣	١٠٠,٠	٤٨,٩	٦٤,٠	٥٧,٢	٣١,٠
المتن	٤٢,٩	٣٠,٤	١٧,٢	٩,٦	١٠٠,٠	٤٤,٠	٦١,٨	٥٥,٨	٣٠,٠
ذي قار	٥٢,٦	١٦,٩	٢٣,٨	٦,٨	١٠٠,٠	٥٣,٦	٢٧,٠	٤٣,٤	١٤,٣
ميسان	٤٢,٥	٢٩,٤	٢٧,٦	٠,٤	١٠٠,٠	٤٤,٣	٦٢,٣	٨٤,٣	٢٢,١
البصرة	٦٩,٨	١٩,١	١١,٢	٠,٠	١٠٠,٠	٧٠,٣	٥٩,٥	٣٦,٤	٢,٠
التقسيم الجغرافي									
كردستان	٣٩,٦	٢,٥	٤٩,١	٨,٨	١٠٠,٠	٥٥,٥	٩,٩	٨٤,١	١٨,٢
بغداد	٦٦,٠	١٠,١	٢٣,٧	٠,٢	١٠٠,٠	٧٣,٩	٤٦,٩	٦٦,١	٠,٨
بقية المحافظات	٦٢,٢	١٣,٥	١٨,٠	٦,٤	١٠٠,٠	٦٦,٠	٣٧,٢	٥٤,٩	١٨,٧
التجمع السكاني									
مركز المحافظة	٦٣,٩	١١,٧	٢٤,١	٠,٣	١٠٠,٠	٧٢,٣	٣٨,٥	٦٠,٨	١,١
بقية الحضر	٧٣,٢	٧,٥	١٨,٢	١,٢	١٠٠,٠	٧٨,٠	٤٠,٠	٦٢,٠	٥,١
ريف	٤١,٦	١٤,٥	٢٧,٣	١٦,٦	١٠٠,٠	٤٦,٦	٢٨,٢	٦١,٢	٤٣,١
إنفاق الفرد (ألف دينار/شهر)									
اقل من ٦٠	٣٣,٧	١٩,٦	٢٩,٧	١٧,٠	١٠٠,٠	٣٦,٠	٣١,٤	٥٨,٩	٤٢,٢
٦٠ – اقل من ٨٠	٥١,٨	١٤,٤	٢٧,١	٦,٨	١٠٠,٠	٥٥,٦	٣٥,٣	٦٢,٣	٢١,١
٨٠ – اقل من ١٠٠	٦٤,١	١٢,١	١٨,٨	٥,٠	١٠٠,٠	٦٧,٩	٣٩,٤	٦٢,٩	١٣,٥
١٠٠ – اقل من ١٢٠	٦٤,١	١٠,٠	٢١,٦	٤,٢	١٠٠,٠	٧١,٠	٣٧,٢	٦١,٨	١١,٣
١٢٠ – اقل من ١٤٠	٦٩,٣	٩,٦	١٧,٩	٣,٢	١٠٠,٠	٧٦,٣	٤٢,٢	٥٠,٧	٩,٧
١٤٠ – اقل من ١٦٠	٦٦,٨	٧,٧	٢٢,٧	٢,٩	١٠٠,٠	٧٢,٦	٣٦,٩	٦٠,٤	٨,٩
١٦٠ – اقل من ١٨٠	٧٠,٥	٦,٤	٢٠,٧	٢,٣	١٠٠,٠	٧٨,١	٣٩,٣	٦٣,٢	٦,٦
١٨٠ – اقل من ٢٠٠	٦٦,٨	١٢,٣	١٨,٨	٢,١	١٠٠,٠	٧٢,٧	٣٥,٥	٦١,٩	٦,٤
٢٠٠ – اقل من ٣٠٠	٦٤,٠	٨,٣	٢٥,٠	٢,٦	١٠٠,٠	٧٤,٢	٣٢,١	٦٣,٠	٧,١
٣٠٠ – اقل من ٤٠٠	٦٣,٢	٥,٩	٢٩,٢	١,٦	١٠٠,٠	٧٧,٨	٢٧,٤	٧٤,٢	٣,٤
٤٠٠ فأكثر	٥٩,١	٨,٤	٣٠,٩	١,٥	١٠٠,٠	٧٥,١	٢٧,٣	٦٦,٨	٣,٧

مستوى التفصيل	مصدر الطاقة الرئيس				جميع مصادر الطاقة				
	كهرباء	غاز	نفط أبيض	أخرى	المجموع	كهرباء	غاز	نفط أبيض	أخرى
حجم الأسرة									
٢-١	٥١,١	١٢,٠	٣٢,٩	٤,٠	١٠٠,٠	٥٥,٩	٣١,٨	٦٤,٨	٩,٢
٣	٥٧,٤	١٥,٠	٢٥,٣	٢,٤	١٠٠,٠	٦٢,١	٣٤,٧	٦٧,٨	٨,٦
٤	٦٣,٣	٩,٢	٢٤,٠	٣,٤	١٠٠,٠	٦٩,٨	٣٤,٦	٦٦,٠	٩,٢
٥	٦١,٥	١٠,٥	٢٥,٣	٢,٧	١٠٠,٠	٦٦,٩	٣٦,٠	٦٢,٦	٨,١
٦	٦٢,٦	٩,٦	٢٤,٦	٣,٢	١٠٠,٠	٦٨,١	٣٧,٨	٦٣,٧	٩,٠
٧	٦٠,٦	٩,٤	٢٥,٦	٤,٣	١٠٠,٠	٦٦,٢	٣٢,٨	٦٢,٣	١٣,٢
٨	٦٢,٦	٩,٧	٢٣,١	٤,٦	١٠٠,٠	٧٠,١	٣٧,٧	٦٣,٧	١٤,٢
٩	٥٩,٩	١٢,٤	٢١,٧	٦,٠	١٠٠,٠	٦٧,٩	٣٦,٠	٥٥,٢	١٦,٣
١٠	٥٦,٠	١٢,٣	٢٥,٧	٦,٠	١٠٠,٠	٦٣,٤	٣٣,٤	٦١,١	١٩,٨
١٢-١١	٥٦,٤	١٠,٨	٢٣,٢	٩,٦	١٠٠,٠	٦٥,٤	٣١,٦	٦٠,٦	٢٠,٨
١٣ فأكثر	٥٩,٨	١٥,١	١٧,٣	٧,٨	١٠٠,٠	٦٤,١	٤١,٣	٥٦,١	٢٠,٧
الإجمالي	٦٠,٢	١١,٣	٢٣,٣	٥,٣	١٠٠,٠	٦٦,٥	٣٦,٠	٦١,٣	١٤,٥



جدول ٢-٣٥: توزيع الأفراد حسب ملكية الوحدة السكنية (%)

مستوى التفصيل	ملك	خاص	عام	حكومي	أخرى	المجموع
المحافظة						
دهوك	٧٩,٣	١٣,٤	٢,٠	٣,٧	١,٦	١٠٠,٠
نينوى	٨٧,٤	١٠,٠	٠,٢	٠,٦	١,٧	١٠٠,٠
السليمانية	٧٧,٨	١٩,٨	٠,٤	٠,١	١,٩	١٠٠,٠
كركوك	٨٣,٩	٩,٣	١,١	٣,٨	١,٩	١٠٠,٠
أربيل	٧٧,٩	١٨,٤	٠,٢	٠,٦	٢,٩	١٠٠,٠
ديالى	٧٤,٣	٢١,٩	٢,٣	٠,٤	١,١	١٠٠,٠
الأنبار	٨٦,٩	٩,٢	١,٧	٢,٢	٠,٠	١٠٠,٠
بغداد	٦٢,٧	٢٧,٥	١,٦	٤,١	٤,١	١٠٠,٠
بابل	٨٤,٨	١٣,٢	٠,٠	١,٩	٠,١	١٠٠,٠
كربلاء	٨٤,٥	١٢,٦	٠,١	٠,٦	٢,٢	١٠٠,٠
واسط	٧٨,٤	١٠,٧	١,٧	٨,٨	٠,٤	١٠٠,٠
صلاح الدين	٨٩,١	٦,٦	١,٧	١,٢	١,٤	١٠٠,٠
النجف	٧٨,٦	٢٠,١	٠,٠	٠,٥	٠,٨	١٠٠,٠
القادسية	٨١,٨	١٢,٨	٠,٠	٥,٢	٠,٢	١٠٠,٠
المثنى	٩٣,٦	٥,٢	٠,٠	١,٢	٠,١	١٠٠,٠
ذي قار	٩١,٣	٧,٦	٠,٨	٠,٣	٠,٠	١٠٠,٠
ميسان	٨٤,١	٦,٩	٤,٤	٣,٦	٠,٩	١٠٠,٠
البصرة	٨١,٩	١٢,٨	١,٤	٣,٦	٠,٢	١٠٠,٠
التقسيم الجغرافي						
كردستان	٧٨,٢	١٧,٨	٠,٧	١,١	٢,٢	١٠٠,٠
بغداد	٦٢,٧	٢٧,٥	١,٦	٤,١	٤,١	١٠٠,٠
بقية المحافظات	٨٤,٤	١١,٥	١,٠	٢,٢	٠,٨	١٠٠,٠
التجمع السكاني						
مركز المحافظة	٧٢,٣	٢١,٢	١,١	٢,١	٣,٣	١٠٠,٠
بقية الحضر	٧٦,٩	١٨,٠	١,٢	٣,٠	١,٠	١٠٠,٠
ريف	٨٩,٢	٦,٧	١,١	٢,٧	٠,٣	١٠٠,٠
إنفاق الفرد (ألف دينار/شهر)						
أقل من ٦٠	٨٤,٨	١٠,٨	٠,٤	٢,٨	١,١	١٠٠,٠
٦٠ – أقل من ٨٠	٨٢,٢	١٣,٣	٠,٥	٢,٦	١,٤	١٠٠,٠
٨٠ – أقل من ١٠٠	٨٣,١	١٢,٣	٠,٦	٢,٩	١,٠	١٠٠,٠
١٠٠ – أقل من ١٢٠	٧٩,٨	١٤,٤	١,٥	٢,٤	١,٩	١٠٠,٠
١٢٠ – أقل من ١٤٠	٧١,٠	٢٣,٥	١,٦	٢,٤	١,٦	١٠٠,٠
١٤٠ – أقل من ١٦٠	٧٥,٠	١٩,٠	١,٠	٢,٩	٢,١	١٠٠,٠
١٦٠ – أقل من ١٨٠	٧٥,٩	١٦,٩	١,٩	٢,٣	٢,٩	١٠٠,٠
١٨٠ – أقل من ٢٠٠	٧٥,٧	١٨,٢	١,٩	٢,٣	١,٩	١٠٠,٠
٢٠٠ – أقل من ٣٠٠	٧٣,٣	٢٠,٠	١,٧	٢,٧	٢,٣	١٠٠,٠
٣٠٠ – أقل من ٤٠٠	٧٦,٣	١٨,٨	١,٢	١,٦	٢,١	١٠٠,٠
٤٠٠ فأكثر	٧٦,٩	١٨,١	١,٢	٠,٥	٣,٤	١٠٠,٠

مستوى التفصيل	ملك	خاص	عام	حكومي	أخرى	المجموع
حجم الأسرة						
٢-١	٦٥,٠	٢٨,٥	٠,٦	٢,٤	٣,٥	١٠٠,٠
٢	٦٤,١	٢٨,١	١,٨	٣,٢	٢,٩	١٠٠,٠
٤	٦٦,٨	٢٤,٥	١,٣	٣,٠	٤,٣	١٠٠,٠
٥	٦٨,٦	٢٥,٦	١,٦	٢,٧	١,٦	١٠٠,٠
٦	٧٣,٤	١٩,٤	١,٨	٢,٧	٢,٧	١٠٠,٠
٧	٧٨,٢	١٦,٨	١,٣	٢,٣	١,٥	١٠٠,٠
٨	٧٨,٥	١٥,٤	١,٢	٢,٦	٢,٢	١٠٠,٠
٩	٧٨,٠	١٧,٣	١,١	٢,٥	١,١	١٠٠,٠
١٠	٨٧,٢	٨,٩	٠,٣	٢,٧	١,٠	١٠٠,٠
١١-١٢	٨٧,٢	٩,٣	١,٢	٢,٢	٠,١	١٠٠,٠
١٣ فأكثر	٩٠,٢	٦,٣	٠,٢	٢,١	١,٣	١٠٠,٠
الإجمالي	٧٨,٦	١٦,٠	١,١	٢,٥	١,٨	١٠٠,٠

جدول ٢-٣٦: توزيع الأفراد حسب نوع إشغال الوحدة السكنية (%)

مستوى التفصيل	ملك	ايجار	موفر من قبل صاحب العمل	مجاناً بالاتفاق مع المالك	مجاناً دون الاتفاق مع المالك	أخرى	المجموع
المحافظة							
دهوك	٨٠,١	٨,٥	٠,٣	٦,٨	٣,٢	١,٢	١٠٠,٠
نينوى	٨٧,٦	٨,٩	٠,٣	٢,٦	٠,٢	٠,٤	١٠٠,٠
السليمانية	٧٨,١	١٢,١	٠,٦	٦,٣	١,٢	١,٧	١٠٠,٠
كركوك	٨٣,٩	١٠,٨	٠,١	١,١	٢,٣	١,٦	١٠٠,٠
أربيل	٧٧,٨	١٣,٣	٠,٠	٣,٣	٤,٣	١,٤	١٠٠,٠
ديالى	٧٤,٣	١٣,٠	٠,٢	٩,٤	٢,٧	٠,٥	١٠٠,٠
الأنبار	٨٦,٩	٨,٧	٢,١	٢,٠	(.)	٠,٢	١٠٠,٠
بغداد	٦٢,٦	٢٢,٠	١,٢	٩,٢	١,٥	٣,٤	١٠٠,٠
بابل	٨٤,٧	٧,٦	٠,٠	٧,٣	٠,٢	٠,٢	١٠٠,٠
كربلاء	٨٤,٥	٥,٧	٠,٣	٦,٦	٠,٨	٢,٢	١٠٠,٠
واسط	٧٨,٤	٧,٤	١,٤	٧,١	٥,٤	٠,٣	١٠٠,٠
صلاح الدين	٨٩,١	٥,٣	٠,٧	٣,٣	٠,٣	١,٣	١٠٠,٠
النجف	٧٨,٦	٧,١	١,٠	١٣,١	٠,٠	٠,١	١٠٠,٠
القادسية	٨١,٨	٧,٩	٠,٦	٨,٢	٠,٩	٠,٥	١٠٠,٠
المتن	٩٣,٦	٣,٩	٠,٤	١,٩	٠,٢	٠,١	١٠٠,٠
ذي قار	٩١,٤	٤,٨	٠,٧	٣,٠	٠,١	٠,٠	١٠٠,٠
ميسان	٨٤,١	٦,٦	٠,٩	١,٩	٦,٤	(.)	١٠٠,٠
البصرة	٨٢,١	٦,٨	١,٢	٨,٠	١,٧	٠,١	١٠٠,٠
التقسيم الجغرافي							
كردستان	٧٨,٤	١١,٧	٠,٣	٥,٣	٢,٨	١,٥	١٠٠,٠
بغداد	٦٢,٦	٢٢,٠	١,٢	٩,٢	١,٥	٣,٤	١٠٠,٠
بقية المحافظات	٨٤,٥	٧,٧	٠,٧	٥,٤	١,٣	٠,٥	١٠٠,٠
التجمع السكاني							
مركز المحافظة	٧٢,٤	١٨,٧	٠,٦	٤,٨	١,٢	٢,٣	١٠٠,٠
بقية الحضر	٧٦,٩	١١,٠	٠,٦	٩,٣	١,٧	٠,٥	١٠٠,٠
ريف	٨٩,٢	١,٩	١,٢	٥,٣	١,٨	٠,٦	١٠٠,٠
إنفاق الفرد (ألف دينار/شهر)							
أقل من ٦٠	٨٤,٩	٤,٥	٠,٦	٧,٢	١,٨	١,١	١٠٠,٠
٦٠ – أقل من ٨٠	٨٢,٣	٩,٣	٠,٥	٥,٦	١,٧	٠,٦	١٠٠,٠
٨٠ – أقل من ١٠٠	٨٣,٠	١٠,٥	٠,٢	٤,٢	١,٣	٠,٨	١٠٠,٠
١٠٠ – أقل من ١٢٠	٧٩,٨	١٠,١	٠,٥	٦,١	٢,٧	٠,٩	١٠٠,٠
١٢٠ – أقل من ١٤٠	٧١,١	١٣,٦	٠,٩	١١,٩	١,٠	١,٥	١٠٠,٠
١٤٠ – أقل من ١٦٠	٧٥,٠	١٤,٠	١,٠	٧,٢	١,٢	١,٧	١٠٠,٠
١٦٠ – أقل من ١٨٠	٧٦,١	١٢,٨	١,٣	٥,٨	١,٦	٢,٤	١٠٠,٠
١٨٠ – أقل من ٢٠٠	٧٥,٥	١٣,٤	٢,١	٦,٤	٠,٧	١,٩	١٠٠,٠
٢٠٠ – أقل من ٣٠٠	٧٣,٤	١٧,٧	١,٥	٤,٥	١,٤	١,٥	١٠٠,٠
٣٠٠ – أقل من ٤٠٠	٧٦,٦	١٥,٣	٠,٧	٤,٢	١,١	٢,١	١٠٠,٠
٤٠٠ فأكثر	٧٧,١	١٣,٦	٠,٥	٥,١	١,١	٢,٧	١٠٠,٠

مستوى التفصيل	ملك	ايجار	موفر من قبل صاحب العمل	مجاناً بالاتفاق مع المالك	مجاناً دون الاتفاق مع المالك	أخرى	المجموع
حجم الأسرة							
٢-١	٦٥,١	٢٠,٦	٠,٦	٩,٢	٢,٢	٢,٣	١٠٠,٠
٣	٦٤,٠	١٩,٩	١,٥	١١,٦	٢,١	٠,٩	١٠٠,٠
٤	٦٧,٠	١٩,٣	١,٢	٧,٤	١,٩	٣,٢	١٠٠,٠
٥	٦٨,٥	١٨,٣	١,٥	٨,٩	١,٦	١,٢	١٠٠,٠
٦	٧٣,٥	١٣,٧	١,٣	٧,٧	٢,١	١,٧	١٠٠,٠
٧	٧٨,١	١٣,٠	٠,٨	٤,٩	٢,٣	٠,٨	١٠٠,٠
٨	٧٨,٦	١٠,٤	٠,٥	٧,٣	١,٥	١,٦	١٠٠,٠
٩	٧٨,٢	١٠,٠	٠,٤	٨,٨	١,٣	١,٢	١٠٠,٠
١٠	٨٧,٤	٦,٩	٠,٣	٣,٧	٠,٨	٠,٩	١٠٠,٠
١١-١٢	٨٧,٢	٧,٨	٠,٥	٣,١	١,٢	٠,١	١٠٠,٠
١٣ فأكثر	٩٠,٠	٤,٢	٠,٣	٣,٤	٠,٩	١,٣	١٠٠,٠
الإجمالي	٧٨,٦	١١,٥	٠,٨	٦,٣	١,٥	١,٣	١٠٠,٠

جدول ٢-٣٧: توزيع الأفراد حسب فئات الإيجار الشهري التقديري للوحدة السكنية (%)

مستوى التفصيل	فئات الايجار (ألف دينار/ شهريا)						
	أقل من ٥٠	٥٠-١٠٠	١٠٠-٢٠٠	٢٠٠-٣٠٠	٣٠٠-٤٠٠	٤٠٠ فأكثر	غير مبين
المحافظة							
دهوك	٦,١	١٢,٥	٢٤,٦	١٣,٣	٢٥,٨	١٧,٣	٠,٤
نينوى	٦,٩	٣٢,٥	٣٦,٣	١٥,٤	٨,٠	٠,٩	٠,٠
السليمانية	١١,٢	٩,٤	١٩,١	١١,٥	٢٩,٥	١٤,٢	٥,١
كركوك	٢,٠	١٥,٦	٣١,٣	٣١,٠	١٨,٢	١,٩	٠,١
أربيل	١٠,١	٩,٦	١٤,٧	١٤,٠	٢٩,٢	٢١,٤	٠,٩
ديالى	٠,٢	٢١,٣	٥٤,٨	١٧,٩	٤,٣	١,٥	٠,٠
الأنبار	١,١	١٦,٩	٤٦,٦	٢٧,٧	٧,٧	٠,١	٠,٠
بغداد	١,٣	٩,١	٤٨,٠	٢٤,٣	١٤,١	٣,٣	٠,٠
بابل	٥,٨	٣٣,٢	٣١,٠	١٨,٤	٩,٨	١,٧	٠,٠
كربلاء	١,١	١٩,٥	٤٠,٣	٢٦,٩	٩,٠	٣,٢	٠,٠
واسط	١٥,٠	١٦,٦	٢١,٠	٢٢,٧	١٧,٤	٧,٣	(.)
صلاح الدين	١١,٦	٢٠,٣	٣٨,١	٢١,٣	٨,٠	٠,٨	٠,٠
النجف	٢,٦	١٩,٠	٣٢,٢	٣٠,٨	١٢,٧	٢,٨	٠,٠
القادسية	٢٢,٤	١٥,٣	٣٥,٢	٢١,٠	٥,١	١,٠	٠,٠
المتن	١٧,٦	٢٤,٩	٣٣,٢	١٧,٣	٦,٢	٠,٧	٠,٠
ذي قار	٢,٤	٣٤,١	٢٩,٧	٢٦,٩	٥,١	١,٨	(.)
ميسان	١١,٠	٢٣,٢	٣٣,٩	٢٠,٣	١١,٠	٠,٥	٠,٠
البصرة	٥,٨	١٧,٩	٤٢,٦	٢٢,٣	٨,٣	٣,١	٠,٠
التقسيم الجغرافي							
كردستان	٩,٦	١٠,٢	١٨,٨	١٢,٨	٢٨,٦	١٧,٥	٢,٥
بغداد	١,٣	٩,١	٤٨,٠	٢٤,٣	١٤,١	٣,٣	٠,٠
بقية المحافظات	٦,٧	٢٣,٣	٣٦,٨	٢٢,٣	٩,٠	١,٩	(.)
التجمع السكاني							
مركز المحافظة	١,٢	٧,٠	٣١,٥	٣٠,٠	٢١,٦	٨,٦	(.)
بقية الحضر	١,٧	١١,٩	٤٩,٣	٢٣,٦	١١,٣	٢,١	(.)
ريف	١٦,٥	٤١,٠	٣٢,٥	٧,٣	١,٤	٠,٢	١,٠
إنفاق الفرد (ألف دينار/شهر)							
اقل من ٦٠	١٨,٦	٤٥,٤	٢٩,٤	٥,٥	٠,٦	٠,٢	٠,٢
٦٠ - اقل من ٨٠	٨,٠	٢٧,٢	٤٥,٦	١٦,٤	٢,٥	٠,١	٠,٢
٨٠ - اقل من ١٠٠	٤,٦	١٩,٨	٤٩,٤	٢٠,٥	٤,٧	٠,٥	٠,٣
١٠٠ - اقل من ١٢٠	٣,٥	١٧,٧	٤٣,٢	٢٣,٠	١١,٤	٠,٩	٠,٣
١٢٠ - اقل من ١٤٠	٣,٦	١٢,٠	٣٨,١	٢٩,٦	١٤,٦	١,٥	٠,٥
١٤٠ - اقل من ١٦٠	٤,٣	٩,١	٣٧,٥	٢٩,٢	١٧,١	٢,٣	٠,٥
١٦٠ - اقل من ١٨٠	٣,٣	٨,٢	٣٦,٥	٣٠,٦	١٧,٣	٣,٧	٠,٤
١٨٠ - اقل من ٢٠٠	٢,٧	١٣,٣	٣١,١	٢٥,٩	٢٢,٠	٤,٦	٠,٤
٢٠٠ - اقل من ٣٠٠	٣,٤	٨,٥	٢٣,٤	٢٧,٤	٢٦,٧	١٠,٢	٠,٤
٣٠٠ - اقل من ٤٠٠	١,٥	٣,٨	١٨,٧	١٧,٨	٣٨,٥	١٩,٤	٠,٣
٤٠٠ فأكثر	١,٩	٢,٩	١٠,٠	١٣,٧	٢٨,٢	٤٣,٢	٠,٢

فئات الايجار (ألف دينار/ شهريا)							
مستوى التفصيل	أقل من ٥٠	٥٠-١٠٠	١٠٠-٢٠٠	٢٠٠-٣٠٠	٣٠٠-٤٠٠	٤٠٠ فأكثر	غير مبين
حجم الأسرة							
٢-١	١١,١	٢٣,٨	٣٧,١	١٤,٩	٩,٩	٢,٨	٠,٤
٣	٦,٤	٢٢,٤	٤٠,٥	١٦,٦	١٠,٥	٣,٣	٠,٣
٤	٥,٥	١٦,٠	٤٣,١	١٨,٨	١١,٢	٥,٠	٠,٣
٥	٤,٥	١٧,٨	٣٨,٤	٢٣,٠	١٠,٧	٥,٣	٠,٣
٦	٣,٩	١٦,٤	٤٣,٨	٢٠,٥	١١,٢	٣,٨	٠,٤
٧	٦,١	١٧,٨	٣٧,٨	٢١,٥	١١,٩	٤,٥	٠,٤
٨	٥,٥	١٤,٣	٤٤,١	١٩,٨	١٢,٩	٣,٢	٠,٣
٩	٦,٢	١٩,٤	٣٤,٠	٢١,٤	١٣,٧	٤,٩	٠,٤
١٠	٦,٦	١٨,٦	٣٦,١	٢٤,١	١٠,٦	٣,٦	٠,٥
١١-١٢	٦,٨	٢٢,١	٣١,٢	٢١,٨	١٤,٠	٣,٩	٠,٢
١٣ فأكثر	٦,٦	٢٠,٠	٢٧,١	٢٤,٧	١٦,٨	٤,٧	٠,١
الإجمالي	٥,٨	١٨,٣	٣٧,٠	٢١,٥	١٢,٧	٤,٢	٠,٣

جدول ٢-٣٨: توزيع الأفراد حسب فئات الإيجار الشهري المدفوع للوحدة السكنية (%)

فئات الايجار (ألف دينار/ شهريا)									مستوى التفصيل
أقل من ٥٠	٥٠-١٠٠	١٠٠-٢٠٠	٢٠٠-٣٠٠	٣٠٠-٤٠٠	٤٠٠-٥٠٠	أكثر من ٥٠٠	الأسرة لا تدفع ايجار	غير مبين	
المحافظة									
٠,٢	٠,٣	١,٥	٠,٩	١,٤	٠,٣	٩١,٠	٤,٢	١٠٠,٠	دهوك
١,٥	٢,١	٣,٦	٠,٥	٠,٤	٠,٢	٩١,٠	٠,٧	١٠٠,٠	نينوى
٠,٧	١,٧	٤,٧	١,٣	١,٨	٠,٨	٨٧,٣	١,٨	١٠٠,٠	السليمانية
٠,٥	٣,٧	٣,٢	٢,٥	٠,٤	٠,٢	٨٧,٥	١,٩	١٠٠,٠	كركوك
٠,٢	١,٥	٣,٩	٠,٩	٢,٨	١,٤	٨٦,٧	٢,٦	١٠٠,٠	أربيل
٠,٥	٣,٣	٧,٣	١,٣	٠,١	٠,٠	٨٧,٠	٠,٦	١٠٠,٠	ديالى
١,٥	٢,٣	٢,٤	٢,٠	٠,٢	٠,٠	٩١,٠	٠,٧	١٠٠,٠	الأنبار
٢,٠	٦,٢	٨,٥	٢,١	١,١	٠,٤	٧٧,٨	٢,٠	١٠٠,٠	بغداد
١,٨	٠,٨	٣,١	٠,٥	٠,٣	٠,٥	٩٢,٤	٠,٧	١٠٠,٠	بابل
٠,٢	٠,٦	١,١	٠,٧	٠,٢	٢,٦	٩٤,٢	٠,٥	١٠٠,٠	كربلاء
٠,٤	٠,٥	٢,٦	٢,١	١,٠	٠,٠	٩٢,٥	٠,٩	١٠٠,٠	واسط
٢,٥	١,٤	١,٢	٠,٥	٠,٢	٠,٠	٩٣,٩	٠,٣	١٠٠,٠	صلاح الدين
٠,٢	٠,٦	١,٤	٠,٦	٠,٨	٣,٤	٩٢,٥	٠,٥	١٠٠,٠	النجف
١,٩	٠,٧	٢,٠	٠,٩	٠,٧	٠,٣	٩١,٨	١,٧	١٠٠,٠	القادسية
٠,٥	٠,٤	٠,٩	٠,٨	٠,١	١,١	٩٥,٨	٠,٤	١٠٠,٠	المتن
١,١	٠,٨	٢,٤	٠,٥	٠,١	٠,٠	٩٤,٤	٠,٧	١٠٠,٠	ذي قار
٠,٥	٣,٧	١,٩	٠,٨	٠,٣	٠,٠	٩١,٨	١,٠	١٠٠,٠	ميسان
٢,١	١,٤	٢,٤	٠,٩	٠,٢	٠,٢	٩١,٨	١,٠	١٠٠,٠	البصرة
التقسيم الجغرافي									
٠,٤	١,٣	٣,٧	١,١	٢,١	٠,٩	٨٧,٩	٢,٦	١٠٠,٠	كردستان
٢,٠	٦,٢	٨,٥	٢,١	١,١	٠,٤	٧٧,٨	٢,٠	١٠٠,٠	بغداد
١,٢	١,٦	٢,٧	١,٠	٠,٣	٠,٥	٩١,٨	٠,٨	١٠٠,٠	بقية المحافظات
التجمع السكاني									
١,٨	٤,٢	٦,٥	٢,٣	١,٥	١,٠	٨٠,٧	٢,٠	١٠٠,٠	مركز المحافظة
١,١	٢,٦	٤,٤	٠,٩	٠,٣	٠,٣	٨٩,٢	١,٣	١٠٠,٠	بقية الحضر
٠,٨	٠,٦	٠,٦	٠,١	(.)	٠,٠	٩٧,٤	٠,٥	١٠٠,٠	ريف
إنفاق الفرد (ألف دينار/شهر)									
١,٢	٢,١	٠,٤	٠,١	(.)	(.)	٩٥,٤	٠,٨	١٠٠,٠	اقل من ٦٠
١,٣	٣,٠	٣,٢	٠,٢	(.)	٠,٣	٩٠,٦	١,٣	١٠٠,٠	٦٠ - اقل من ٨٠
١,٢	٢,٧	٣,٤	١,٢	٠,٣	٠,١	٨٩,٣	١,٦	١٠٠,٠	٨٠ - اقل من ١٠٠
٠,٩	٣,١	٤,٣	٠,٣	٠,٣	٠,٣	٨٩,٥	١,١	١٠٠,٠	١٠٠ - اقل من ١٢٠
٢,٥	٣,١	٥,٥	١,٠	٠,٤	٠,٦	٨٦,٢	٠,٨	١٠٠,٠	١٢٠ - اقل من ١٤٠
١,٥	٢,٧	٥,٧	٢,٣	٠,٤	٠,٤	٨٥,٦	١,٣	١٠٠,٠	١٤٠ - اقل من ١٦٠
١,٧	٢,٤	٥,٦	١,٧	٠,٣	٠,٧	٨٥,٦	٢,٠	١٠٠,٠	١٦٠ - اقل من ١٨٠
١,٤	٤,٧	٥,١	١,٥	٠,٥	٠,٦	٨٤,٨	١,٣	١٠٠,٠	١٨٠ - اقل من ٢٠٠
٠,٩	٢,٢	٦,٧	٣,٢	٢,٥	١,٢	٨١,٨	١,٦	١٠٠,٠	٢٠٠ - اقل من ٣٠٠
٠,٨	١,٣	٤,٨	٢,٣	٣,٨	١,٠	٨٤,٣	١,٧	١٠٠,٠	٣٠٠ - اقل من ٤٠٠
٠,٧	٠,٨	٣,٣	٢,٤	٣,١	٢,٧	٨٦,٢	٠,٩	١٠٠,٠	٤٠٠ فأكثر

فئات الايجار (ألف دينار/ شهريا)									مستوى التفصيل
أقل من ٥٠	٥٠-١٠٠	١٠٠-٢٠٠	٢٠٠-٣٠٠	٣٠٠-٤٠٠	٤٠٠-٥٠٠	أكثر من ٥٠٠	غير مبين	المجموع	
حجم الأسرة									
٢-١	٣,٧	٦,٣	٥,٧	٢,٣	٠,٦	٠,٤	٧٩,٢	١,٨	١٠٠,٠
٣	١,٥	٥,٤	٦,٧	٢,٩	٠,٧	٠,٦	٨٠,١	٢,٠	١٠٠,٠
٤	٢,١	٥,٤	٧,١	١,٩	١,٤	٠,٥	٧٩,٨	١,٩	١٠٠,٠
٥	٢,٠	٤,٦	٧,٤	١,٥	٠,٩	٠,٦	٨١,٤	١,٦	١٠٠,٠
٦	١,٨	٣,٦	٥,٠	١,٤	٠,٥	٠,٦	٨٥,٥	١,٦	١٠٠,٠
٧	١,٦	٢,٦	٥,٦	١,١	٠,٧	٠,٤	٨٦,٥	١,٥	١٠٠,٠
٨	١,٢	١,٩	٤,٠	٠,٩	١,١	٠,٤	٨٩,٣	١,٣	١٠٠,٠
٩	١,١	٢,٠	٢,٨	١,٢	٠,٨	١,٠	٨٩,٨	١,٢	١٠٠,٠
١٠	٠,٥	١,٢	١,٤	١,٩	٠,٧	٠,٤	٩٢,٧	١,٢	١٠٠,٠
١١-١٢	١,٠	١,٧	٢,٢	٠,٨	٠,٧	٠,٦	٩١,٦	١,٢	١٠٠,٠
١٣ فأكثر	٠,٣	٠,٩	١,٩	٠,٥	٠,١	٠,٣	٩٥,٦	٠,٤	١٠٠,٠
الإجمالي	١,٣	٢,٧	٤,٢	١,٢	٠,٧	٠,٥	٨٨,٠	١,٣	١٠٠,٠

جدول ٢-٣٩: توزيع الأفراد حسب عمر الوحدة السكنية بالسنوات (%)

مستوى التفصيل	أقل من سنة	١-أقل من ٥	٥-أقل من ١٠	١٠-أقل من ٢٠	٢٠-أقل من ٣٠	٣٠-أقل من ٥٠	٥٠ سنة فأكثر	المجموع
المحافظة								
دهوك	١,٩	١٠,٤	٢٢,٨	٢٨,٥	٢٢,٦	١٠,١	٣,٧	١٠٠,٠
نينوى	١,١	٥,٩	٦,٣	٢٠,٦	٣١,٧	٢٦,٠	٨,٥	١٠٠,٠
السليمانية	٣,٠	١٢,٨	١٢,٠	٢٩,٨	٢٤,٩	١٣,٢	٤,٣	١٠٠,٠
كركوك	٠,٣	١٠,٤	٥,٩	٢٢,٦	٢٨,٥	١٨,٦	١٣,٦	١٠٠,٠
أربيل	١,٠	٦,٨	١٨,٦	٢٢,٦	٣٢,٩	١٦,٨	١,٤	١٠٠,٠
ديالى	٠,٦	٣,٩	٩,٦	٢٦,٣	٣٧,٩	١٦,٣	٥,٤	١٠٠,٠
الأنبار	٠,٢	٥,٦	٩,١	٢٧,٨	٣٥,١	١٨,٣	٣,٩	١٠٠,٠
بغداد	٠,٨	٢,٣	٥,٨	١٩,٦	٤٠,١	٢٠,٩	١٠,٤	١٠٠,٠
بابل	٠,٤	٦,٢	٥,٢	١٨,٣	٤٠,٥	٢٣,٣	٦,١	١٠٠,٠
كربلاء	٠,٧	٦,٧	١٨,٣	٢٤,٨	٣٤,٧	١٣,٥	١,٤	١٠٠,٠
واسط	٠,١	٥,١	٨,١	١٩,٨	٣٩,٠	٢٣,٨	٤,٠	١٠٠,٠
صلاح الدين	٠,١	٦,٦	١١,٦	٣٥,١	٣١,٣	١٢,٨	٢,٦	١٠٠,٠
النجف	١,٢	٤,٨	٥,٣	١٦,٢	٣١,٤	٢٦,٤	١٤,٧	١٠٠,٠
القادسية	٠,٥	٥,٨	٨,٠	١٥,١	٣٨,٩	٢٥,٣	٦,٤	١٠٠,٠
المثنى	٠,١	٢,٩	٥,٣	٢٧,٩	٤١,٥	١٩,٢	٣,١	١٠٠,٠
ذي قار	٠,٥	٨,٠	٧,٤	٢٠,١	٣٣,٤	٢٢,٤	٨,٢	١٠٠,٠
ميسان	٠,٢	١٤,٤	٩,٢	٢١,٩	٣٠,٠	٢١,٢	٣,٢	١٠٠,٠
البصرة	٠,٤	١٣,٣	٧,٢	٢١,٤	٢٢,٧	٢٤,١	١٠,٩	١٠٠,٠
التقسيم الجغرافي								
كردستان	٢,٠	١٠,١	١٦,٩	٢٦,٩	٢٧,٣	١٣,٨	٣,١	١٠٠,٠
بغداد	٠,٨	٢,٣	٥,٨	١٩,٦	٤٠,١	٢٠,٩	١٠,٤	١٠٠,٠
بقية المحافظات	٠,٥	٧,٤	٧,٩	٢٢,٣	٢٣,١	٢١,٦	٧,٢	١٠٠,٠
التجمع السكاني								
مركز المحافظة	١,٢	٦,٤	٨,٤	١٧,٥	٣٤,٠	٢٣,٢	٩,٤	١٠٠,٠
بقية الحضر	٠,٥	٦,١	٧,٣	٢٤,٩	٣٩,١	١٧,٨	٤,٢	١٠٠,٠
ريف	٠,٥	٧,٣	١٠,٢	٢٦,٣	٢٨,٧	١٩,١	٧,٩	١٠٠,٠
إنفاق الفرد (ألف دينار/شهر)								
أقل من ٦٠	٠,٣	٥,٧	٩,٤	٢١,٧	٢٩,١	٢٣,١	١٠,٥	١٠٠,٠
٦٠ – أقل من ٨٠	٠,٢	٦,٩	٨,٣	٢٣,٤	٣٢,٨	١٨,٩	٩,٥	١٠٠,٠
٨٠ – أقل من ١٠٠	٠,٣	٦,٧	٦,٧	٢٢,٤	٣١,٢	٢٥,٩	٦,٩	١٠٠,٠
١٠٠ – أقل من ١٢٠	٠,٤	٦,٨	٩,٣	٢١,١	٣٥,٧	١٨,٨	٧,٩	١٠٠,٠
١٢٠ – أقل من ١٤٠	٠,٨	٥,٥	٧,٠	١٩,٣	٤١,٦	١٨,٤	٧,٤	١٠٠,٠
١٤٠ – أقل من ١٦٠	٠,٧	٦,١	٧,٥	٢٤,٥	٣٤,٩	١٩,٠	٧,٣	١٠٠,٠
١٦٠ – أقل من ١٨٠	١,٧	٥,٥	٧,٢	٢٥,٩	٣٤,٣	١٨,١	٧,٤	١٠٠,٠
١٨٠ – أقل من ٢٠٠	١,٠	٥,٦	٩,٨	١٩,٣	٣٦,٠	٢٣,٣	٤,٩	١٠٠,٠
٢٠٠ – أقل من ٣٠٠	١,٨	٧,٢	١٠,٥	٢٣,٠	٣٣,٦	١٨,٨	٥,٠	١٠٠,٠
٣٠٠ – أقل من ٤٠٠	٢,٤	٨,٦	١١,٢	٢١,٣	٣٦,٠	١٦,١	٤,٣	١٠٠,٠
٤٠٠ فأكثر	١,٨	١٠,٢	١٢,٧	٢٢,١	٢٩,٩	٢٠,٠	٣,٣	١٠٠,٠

مستوى التفصيل	أقل من سنة	١-أقل من ٥	٥-أقل من ١٠	١٠-أقل من ٢٠	٢٠-أقل من ٣٠	٣٠-أقل من ٥٠	٥٠ سنة فأكثر	المجموع
حجم الأسرة								
٢-١	٠,٩	٨,٩	٩,٣	١٩,٦	٣٠,٣	٢٠,٥	١٠,٥	١٠٠,٠
٣	١,٦	١٠,٢	١٠,١	٢١,٤	٣٣,٤	١٦,٨	٦,٥	١٠٠,٠
٤	١,٤	٩,٧	١٠,٢	٢٦,٠	٢٩,٦	١٦,٧	٦,٤	١٠٠,٠
٥	١,٢	٨,٠	٩,٦	٢١,٥	٣٥,١	١٦,٦	٧,٩	١٠٠,٠
٦	٠,٧	٧,٠	١١,٣	٢٣,٣	٣٤,٤	١٦,٥	٦,٩	١٠٠,٠
٧	١,١	٧,١	١٠,٥	٢٣,٥	٣٢,٥	١٧,٨	٧,٥	١٠٠,٠
٨	٠,٩	٦,٨	٨,٩	١٩,٩	٣٢,٥	٢٤,٨	٦,١	١٠٠,٠
٩	٠,٧	٧,٢	٧,٥	٢٢,٩	٣٦,٣	٢٠,٢	٥,٢	١٠٠,٠
١٠	٠,٩	٣,٩	٨,٣	٢٧,٤	٣٤,٠	١٨,٨	٦,٧	١٠٠,٠
١١-١٢	٠,٣	٣,٩	٦,٤	٢٢,٨	٣٥,٣	٢٣,٠	٨,٤	١٠٠,٠
١٣ فأكثر	٠,١	٥,٠	٤,٨	١٨,١	٣٥,٢	٢٦,٨	٩,٩	١٠٠,٠
الإجمالي	٠,٨	٦,٦	٨,٦	٢٢,٣	٣٤,٠	٢٠,٤	٧,٤	١٠٠,٠

جدول ٢-٤٠: نسبة الأفراد الذين يعانون بشكل كبير من المؤثرات البيئية السلبية على الوحدة السكنية (%) – يتبع

مستوى التفصيل	دخان وغازات	غبار	روائح كريهة	ضجيج	حشرات وقوارض	نفايات وقاذورات قرب الوحدة السكنية	مطر ومياه راكدة
المحافظة							
دهوك	١٩,٨	٤٣,٨	٣٣,٩	١٩,٢	٤٠,٨	١٩,٩	٤٤,٠
نينوى	٩,٥	٢٦,٠	١٣,٥	١٠,٤	٣٦,٦	١٩,٧	٤٤,٤
السليمانية	٨,٩	٧٢,٣	٢٣,٤	١٦,٦	٥٤,٧	١٥,٩	٢٢,٤
كركوك	٣,٩	١٦,٠	١٧,٩	١٤,٩	٣٠,١	٣٤,٦	٤١,٨
أربيل	١٥,١	٤٣,٨	٢٩,٧	٢٣,١	٦٣,٧	١٥,٢	٢٩,٨
ديالى	٢٣,٥	٢٦,٨	٥٠,٥	٦٤,٢	٦٠,٨	٥٣,٣	٧١,٣
الأنبار	٠,٦	١٢,٥	٣,٤	١,٦	١٨,٨	١٣,٤	١,٩
بغداد	١٢,٣	١٤,٩	٢٤,٢	٢٦,٢	٣٦,٣	٣٩,٦	٥٤,٩
بابل	٧,٦	١٦,٧	١٣,٥	٤,٨	٣٤,٠	٣٠,٠	٧١,٠
كربلاء	٨,٩	٣٧,١	١٧,٦	٧,١	٤٦,٦	٢٣,٦	٧٣,٣
واسط	٨,٩	٢٨,٣	٢٨,٩	١٠,٢	٦٠,٤	٥٠,٧	٨١,٧
صلاح الدين	٣,٧	١٦,٤	٧,٨	١,٠	١٨,٠	١٩,٨	٣٢,٤
النجف	٢٠,١	٢٩,٦	٢٦,٨	١٦,٨	٧٥,٢	٢٣,١	٦٠,١
القادسية	١٩,٣	٢٩,٨	٢١,٥	١٩,١	٦١,٠	٢٧,٨	٥٩,٢
المثنى	١٨,٦	٣٣,٧	٢٤,١	٨,٣	٦٢,٤	٢٨,٣	٦٧,١
ذي قار	١٢,٤	٢٨,٤	٣٠,٥	٢٧,٣	٦٧,٩	٤٩,٠	٨٣,٨
ميسان	١٥,٦	٤٣,١	٥٦,٩	٢٣,٢	٨٤,١	٧٧,٧	٧٣,٤
البصرة	٢٨,٥	٣٢,٨	٥٧,٦	٣٨,٧	٦٦,٠	٥٥,١	٧٥,٩
التقسيم الجغرافي							
كردستان	١٣,١	٥٦,٩	٢٧,٥	١٩,٤	٥٥,٣	١٦,٤	٢٩,٠
بغداد	١٢,٣	١٤,٩	٢٤,٢	٢٦,٢	٣٦,٣	٣٩,٦	٥٤,٩
بقية المحافظات	١٤,٦	٣٧,٥	٢٩,٨	٢٠,٩	٥٤,١	٣٨,٦	٦٢,٢
التجمع السكاني							
مركز المحافظة	١٤,٩	٢٥,٤	٣١,٧	٣٣,٨	٤٨,٣	٣٣,٥	٥١,١
بقية الحضر	١٠,٠	٢٥,٢	٢٣,٣	١٤,٩	٣٨,٧	٤١,٠	٥٦,٠
ريف	١٥,٩	٣٤,٠	٢٨,٢	١٣,٢	٦٢,٢	٣٥,٠	٦٣,٤
إنفاق الفرد (ألف دينار/شهر)							
اقل من ٦٠	١٣,٧	٢٩,٦	٢٤,٩	١٦,٣	٥٨,٢	٣٥,٠	٦٨,٤
٦٠ – اقل من ٨٠	١٢,٧	٢٧,٨	٣١,٣	٢١,٨	٥٣,٠	٤٢,٩	٦٥,٩
٨٠ – اقل من ١٠٠	١٤,٣	٢٤,٩	٢٨,٠	١٩,٧	٤٦,٥	٤٥,٠	٦١,٤
١٠٠ – اقل من ١٢٠	١٢,١	٢٣,٤	٢٧,٧	٢١,٢	٤٨,٠	٣٩,٣	٥٨,٣
١٢٠ – اقل من ١٤٠	١٤,٧	٢٧,١	٣٢,٨	٢٧,٨	٥٣,١	٣٧,٨	٥٤,٩
١٤٠ – اقل من ١٦٠	١٤,٧	٢٩,٩	٢٨,١	٢٢,٣	٤٥,٣	٣١,٦	٥٢,٤
١٦٠ – اقل من ١٨٠	١٣,٤	٢٩,٩	٢٦,٦	٢٠,٨	٤٤,٨	٣١,٩	٥٣,٩
١٨٠ – اقل من ٢٠٠	١٢,٩	٢٥,٨	٢٨,٢	٢١,٤	٤٩,٥	٣٠,٢	٤٧,٧
٢٠٠ – اقل من ٣٠٠	١٥,٤	٣١,٦	٢٧,٤	٢٥,٣	٥١,٠	٢٢,٦	٤٠,٥
٣٠٠ – اقل من ٤٠٠	١٧,١	٤٠,٦	٢٥,٤	٣٠,٢	٤٩,٦	٢٣,٥	٣١,٦
٤٠٠ فأكثر	١٤,٦	٣٨,٧	١٩,٩	٢٦,٩	٤٠,٣	١٦,٠	٢٧,٠

مستوى التفصيل	دخان وغازات	غبار	روائح كريهة	ضجيج	حشرات وقوارض	نفايات وقاذورات قرب الوحدة السكنية	مطر ومياه راكدة
حجم الأسرة							
٢-١	١٦,٣	٢٦,٩	٢٦,٢	٢٩,٢	٥٢,٥	٣١,٤	٤٧,٠
٣	١٦,١	٢٩,٩	٣١,٠	٢٩,١	٤٩,٠	٣٦,٦	٥٤,١
٤	١٢,٣	٢٥,٤	٢٣,٨	٢٣,١	٤٣,٨	٣٧,٢	٥٦,١
٥	١٢,٩	٢٧,٤	٢٧,٧	٢٥,٠	٤٢,٩	٣٢,١	٤٥,٨
٦	١٣,٧	٢٨,٠	٢٧,١	٢٢,٩	٤٣,١	٣٦,٩	٥٣,٠
٧	١٣,٤	٢٨,٩	٣١,١	٢٤,٦	٥٤,٠	٣٨,٧	٥٣,٠
٨	١٢,٧	٢٨,٢	٢٥,٦	١٦,٩	٤٣,٦	٣٩,٥	٥٨,٣
٩	١١,٨	٢٥,٨	٢٦,٩	٢١,٥	٥٣,٢	٣٩,١	٥٥,٣
١٠	١١,٢	٢٧,٠	٢٤,٦	١٦,٧	٥٥,٤	٣٢,٩	٦٠,١
١١-١٢	١٣,٤	٣٠,١	٢٨,٤	١٨,٥	٥٢,٨	٣٤,٠	٥٧,٦
١٣ فأكثر	١٨,٣	٢٩,٠	٣٢,٨	٢٣,٨	٥٧,٢	٣٤,٢	٦٥,٨
الإجمالي	١٣,٨	٢٨,١	٢٨,٢	٢٢,٠	٤٩,٩	٣٦,١	٥٦,٤



تابع/ جدول ٢-٤٠: نسبة الأفراد الذين يعانون بشكل كبير من المؤثرات البيئية السلبية على الوحدة السكنية (%)

مستوى التفصيل	منافذ الصرف الصحي	رطوبة	عدم كفاية التهوية	مخاطر أمنية	اثارة غير كافية	أخرى	عدد المؤثرات السلبية
المحافظة							
دهوك	٦,١	٢٨,٥	٧,٦	٢,٣	١٠,٩	٦,٣	٥,٢
نينوى	١٧,٢	١٢,٣	٥,٥	٢١,٨	٨,٣	٠,١	٥,٠
السليمانية	١٦,٨	٢٠,٩	٣,٢	٠,٤	٢,٧	٠,٤	٤,٣
كركوك	١٨,٧	٥,٩	٥,٢	٣٤,٨	٦٢,٨	٧,١	٧,٣
أربيل	١,٩	٣٢,٥	٣,٢	٣,٠	٥,٣	١,٦	٦,٠
ديالى	٥٧,٥	٥٦,٤	٣٦,١	٨٥,٣	٦٢,٥	٨,٧	١٠,٩
الأنبار	٠,٦	٣,١	٠,٣	٨١,٦	١,٨	٠,٧	٣,٥
بغداد	٤٧,٤	٣٨,٧	٢٢,١	٦١,٥	٣٢,٨	٧,٨	٧,٦
بابل	٣٠,٧	١٨,٠	٨,٧	١٧,٢	٣٠,٨	٠,٣	٦,٩
كربلاء	٢٤,٤	٤٢,٨	٤,٤	١,٠	٥٣,٣	٠,٢	٦,٣
واسط	٥٣,٤	٦٠,٠	٢٢,٧	٣,٢	٢٦,٤	٠,٩	٨,١
صلاح الدين	٨,٢	١٤,٩	٠,٦	٤٢,٠	٥٤,٩	١,٩	٦,٢
النجف	٢١,٨	٤٧,١	٦,٤	٣,٢	٢٧,١	١,٦	٦,٦
القادسية	٣٨,٠	٤٤,٦	٩,٢	٢٨,٩	٢٧,٥	١,١	٨,٢
المتن	٢٨,٨	٣٣,٧	٨,٤	١,٩	٣٧,٩	٤,٩	٧,٢
ذي قار	٥٢,٨	٦٣,٤	٢٧,٠	١,٥	٣٢,١	٢,٨	٧,٤
ميسان	٧٥,٥	٧٣,٠	٣٧,٩	١٢,٠	٤٨,٩	٠,٦	١٠,٧
البصرة	٥١,٥	٦٠,٥	١٤,٠	١٤,٩	٦,٠	٠,٩	٧,٩
التقسيم الجغرافي							
كردستان	٩,٥	٢٦,٤	٤,٠	١,٧	٥,١	١,٩	٥,١
بغداد	٤٧,٤	٣٨,٧	٢٢,١	٦١,٥	٣٢,٨	٧,٨	٧,٦
بقية المحافظات	٣٧,٢	٤١,٥	١٤,٦	٢٤,٥	٣٠,٩	٢,١	٧,١
التجمع السكاني							
مركز المحافظة	٣٣,٢	٤٠,٥	٢١,٢	٣٥,٤	٣١,١	٥,٦	٧,١
بقية الحضر	٣٧,٨	٣٣,٠	١٠,٥	٢٩,١	٢١,٤	١,٣	٦,٥
ريف	٣٨,٩	٤٢,٤	١١,٥	٢٦,١	٣٠,٧	٢,٨	٧,٣
إنفاق الفرد (ألف دينار/شهر)							
اقل من ٦٠	٣٧,٦	٤٥,٧	١٣,٧	٢٣,١	٣٠,٧	٢,٩	٧,٨
٦٠ – اقل من ٨٠	٣٧,٣	٤٤,٨	١٣,٨	٣٤,٩	٣٤,٠	٣,٥	٧,٨
٨٠ – اقل من ١٠٠	٤٨,٢	٣٧,٨	١٦,٢	٣٥,٥	٢٧,٣	٤,١	٧,٢
١٠٠ – اقل من ١٢٠	٤٠,٢	٤١,٠	١٧,٥	٣٥,٥	٣٤,٧	٣,٦	٧,٤
١٢٠ – اقل من ١٤٠	٣٥,٩	٤٠,٢	١٧,٤	٣٥,٢	٢٩,٠	٥,٠	٧,١
١٤٠ – اقل من ١٦٠	٣٣,٣	٣٦,٩	١٥,٠	٣٠,٣	٢٧,٤	٢,٧	٦,٨
١٦٠ – اقل من ١٨٠	٣٤,٧	٣٩,٧	١٦,١	٢٩,٧	٢٤,٩	٣,٦	٦,٢
١٨٠ – اقل من ٢٠٠	٢٩,٩	٣٣,٦	١٨,٠	٢٦,٩	٢١,٢	٢,٧	٦,٦
٢٠٠ – اقل من ٣٠٠	٢٤,٢	٣٠,٨	١٤,١	٢٥,٣	٢١,٣	٢,٩	٦,٠
٣٠٠ – اقل من ٤٠٠	١٨,٩	٢٥,٧	٨,٦	١٥,٤	١٩,١	٢,٨	٥,٣
٤٠٠ فأكثر	١٦,٦	٢٥,٢	٧,٠	١١,٨	٧,٩	٣,٢	٤,٦

مستوى التفصيل	منافذ الصرف الصحي	رطوبة	عدم كفاية التهوية	مخاطر أمنية	اثارة غير كافية	أخرى	عدد المؤثرات السلبية
حجم الأسرة							
٢-١	٣١,٨	٤١,٢	٢٣,٣	٣٩,٣	٣٤,٨	٥,٤	٦,٧
٣	٣٩,٣	٤٣,١	٢٣,١	٣٨,٠	٣٤,٦	٣,٥	٧,١
٤	٣٨,٨	٣٤,٥	١٧,٥	٣٥,٣	٢٧,٨	٣,٣	٦,٧
٥	٣٣,٧	٣٥,٩	١٦,٠	٣٩,٤	٣٠,٣	٤,٧	٦,٩
٦	٣٦,٤	٣٧,٦	١٥,٨	٣٦,٦	٢٧,١	٣,٩	٦,٩
٧	٣٥,٥	٣٧,٩	١٥,٣	٣٤,٢	٢٩,٢	٤,٠	٧,١
٨	٣٨,١	٣٣,٤	١٢,٦	٢٥,٨	٢٥,٢	٢,٥	٦,٦
٩	٣٦,٨	٣٥,٨	١٢,٢	٢٨,٥	٢٧,٦	٢,٩	٧,٠
١٠	٣٤,٢	٤٢,٧	١٤,٣	٢٣,٨	٢٧,٢	٣,١	٧,٠
١١-١٢	٣٤,١	٤٠,٤	١٤,٢	٢٧,٤	٢٧,٦	٤,٢	٧,٠
١٣ فأكثر	٣٧,٧	٤٦,٧	١٥,٠	٢٤,٣	٢٨,٨	٢,٨	٧,٢
الإجمالي	٣٦,٣	٣٩,٠	١٥,١	٣٠,٧	٢٨,٢	٣,٥	٧,٠

جدول ٢-٤١: نسبة الأفراد حسب مشاكل النقل (%)

مستوى التفصيل	سوء وضع الطرقات	ازدحام حركة السير	قلة أو بعد وسائل النقل	صعوبة وصول وسائل النقل	الأمن الشخصي	أخرى	عدد مشاكل النقل
المحافظة							
دهوك	٢٢,٤	٦,٨	٤,٠	٣,٤	٠,٢	٠,٩	٠,٤
نينوى	٣٠,٠	٠,٧	١١,٢	١١,٧	٢,٤	٤,٥	٠,٦
السليمانية	٢٠,٢	٤,٧	١٧,٥	٣,٥	٠,٤	٠,٢	٠,٥
كركوك	٢٢,١	٠,٤	٨,٤	٥,٤	٢,٤	٠,٤	٠,٤
أربيل	١٨,٣	٨,١	١٨,٧	٦,٣	٠,٦	٧,٣	٠,٦
ديالى	٤٢,٥	٠,١	٢١,٠	١٨,٨	٣٦,٨	٠,٤	١,٢
الأنبار	٣٤,٧	٠,٨	١٩,٤	٤,٨	١٥,٦	٦,٥	٠,٨
بغداد	٨,٩	١١,٧	١٠,٤	٦,٧	٩,١	(.)	٠,٥
بابل	٢٣,٥	٠,٠	٩,١	١٠,٨	٢,٥	٠,٢	٠,٥
كربلاء	٢٦,٨	٦,٩	٢٩,٧	١٣,٦	٠,٢	٠,٤	٠,٨
واسط	٣٨,٨	٢,٠	١٨,٩	١٧,٢	٢,١	٢٦,٥	١,١
صلاح الدين	٤٠,٩	٠,٣	١٤,١	١٣,١	٦,٦	١٤,٤	٠,٩
النجف	٢١,٠	١٢,٦	٢٣,٦	١٨,٥	٠,٣	١٥,٠	٠,٩
القادسية	٣٧,٣	٠,٢	٥,٦	٩,٣	٠,٤	٠,١	٠,٥
المثنى	٤٩,٢	٠,١	١٣,٠	١١,٤	٠,٠	٠,٢	٠,٧
ذي قار	٣٥,٣	٢,٠	١١,٤	١٧,٢	٠,٨	٣,٢	٠,٧
ميسان	٦٥,٩	٩,٠	٣٦,٤	٣٩,٣	٧,٣	٠,١	١,٦
البصرة	١٨,٦	٠,٠	٠,٤	٠,٠	٠,١	٠,٠	٠,٢
التقسيم الجغرافي							
كردستان	٢٠,٠	٦,٤	١٤,٨	٤,٥	٠,٤	٢,٩	٠,٥
بغداد	٨,٩	١١,٧	١٠,٤	٦,٧	٩,١	(.)	٠,٥
بقية المحافظات	٣٢,٥	٢,٠	١٤,٠	١٢,٣	٥,٤	٤,٧	٠,٧
التجمع السكاني							
مركز المحافظة	١٣,٢	٩,٨	٦,٢	٥,٥	٣,٥	١,٥	٠,٤
بقية الحضر	١٨,٧	١,٧	١١,٥	٤,٧	٦,٢	٤,٢	٠,٥
ريف	٤٩,٦	٠,٨	٢٥,٢	٢١,٨	٨,١	٥,٤	١,١
إنفاق الفرد (ألف دينار/شهر)							
أقل من ٦٠	٤٦,٦	٢,٠	٢٠,٦	٢٠,٣	٦,٧	٧,٦	١,٠
٦٠ – أقل من ٨٠	٣٤,٦	٢,٣	١٧,٩	١٢,٤	٦,٩	٤,٣	٠,٨
٨٠ – أقل من ١٠٠	٢٧,٥	٢,٩	٩,٨	١١,٦	٦,٦	٢,٨	٠,٦
١٠٠ – أقل من ١٢٠	٣٦,٠	٤,١	١٢,٢	٩,٩	٦,٦	٣,١	٠,٦
١٢٠ – أقل من ١٤٠	١٨,٩	٥,١	١٨,٤	٨,٣	٥,٦	٣,٨	٠,٦
١٤٠ – أقل من ١٦٠	٢٠,٩	٧,٤	١٢,٤	٨,٢	٥,٨	٢,٧	٠,٦
١٦٠ – أقل من ١٨٠	١٦,١	٥,١	١٠,٨	٦,٠	٣,١	١,٧	٠,٤
١٨٠ – أقل من ٢٠٠	١٧,٢	٦,١	٨,٠	٥,٥	٣,٢	١,٧	٠,٤
٢٠٠ – أقل من ٣٠٠	١٥,٥	١٠,٢	٨,٥	٦,١	٤,٤	٢,٢	٠,٥
٣٠٠ – أقل من ٤٠٠	١٣,٢	٧,٥	٨,٧	٣,٠	٣,٥	١,٩	٠,٤
٤٠٠ فأكثر	١٠,٩	٧,٣	٧,٢	٣,٥	٢,١	١,٧	٠,٣

مستوى التفصيل	سوء وضع الطرقات	ازدحام حركة السير	قلة أو بعد وسائل النقل	صعوبة وصول وسائل النقل	الأمن الشخصي	أخرى	عدد مشاكل النقل
حجم الأسرة							
٢-١	٢٠,٦	٥,٢	٩,٥	٧,٠	٩,٥	٢,٢	٠,٥
٣	٢٠,٨	٤,٧	٩,٢	٨,٠	٧,٥	٢,١	٠,٥
٤	٢٠,٦	٧,٢	٨,٦	٦,٧	٧,٠	٢,٩	٠,٥
٥	١٩,٣	٤,٢	١١,٧	٧,٤	٦,٤	٢,٢	٠,٥
٦	١٩,٧	٥,١	١١,٦	٨,١	٦,٥	٢,٦	٠,٥
٧	٢٥,٤	٤,١	١١,٨	٩,٧	٦,٦	٣,٤	٠,٦
٨	٢٤,٥	٤,٠	١٤,٥	٩,٠	٤,٥	٣,٢	٠,٦
٩	٢٤,٠	٤,٧	١٧,٧	١١,٣	٥,٣	٣,٥	٠,٧
١٠	٣٠,١	٤,٣	١٧,٧	١٤,٤	٧,١	٤,٥	٠,٨
١١-١٢	٣٢,٥	٤,٤	١٦,٥	١١,١	٤,٢	٣,٦	٠,٧
١٣ فأكثر	٣٢,٥	٥,٧	١٢,١	١٣,١	٣,٣	٥,١	٠,٧
الإجمالي	٢٥,٤	٤,٨	١٣,٣	١٠,٠	٥,٦	٣,٤	٠,٦

جدول ٢-٤٢: توزيع الأفراد حسب النوع الرئيس للطريق إلى الوحدة السكنية (%)

مستوى التفصيل	طريق معبد بدون رصيف	طريق معبد ورصيف	طريق معبد ورصيف غير معبد	طريق مغطى بطبقة حصى	طريق ترابي	لايوجد طريق بري / أخرى	المجموع
المحافظة							
دهوك	٣١,١	٢٠,٤	٥,٥	٢,١	٣٦,٥	٤,٤	١٠٠,٠
نينوى	١٦,٦	٣٣,٨	٣,٤	٨,٦	٣٦,٧	٠,٩	١٠٠,٠
السليمانية	١٥,٦	١٧,٠	١١,٣	٢٠,٣	٣٤,٩	٠,٩	١٠٠,٠
كركوك	٥٦,٣	٣,٩	٢,٥	١٤,٥	٢٠,٤	٢,٤	١٠٠,٠
أربيل	٦,٩	٣٩,٢	١٤,٨	١١,٠	١٦,٦	١١,٥	١٠٠,٠
ديالى	١٧,٥	١٠,٠	١١,٤	١٧,٥	٤٣,٢	٠,٤	١٠٠,٠
الأنبار	٣٤,٩	٢٠,٢	٢,٦	٩,٩	٣٢,٣	٠,٠	١٠٠,٠
بغداد	٤٦,٥	١٩,٨	١٨,٩	٤,٩	٨,٩	١,٠	١٠٠,٠
بابل	١٩,٥	٢,١	٤,٥	٣,١	٧٠,٢	٠,٦	١٠٠,٠
كربلاء	١٤,٩	٣,٢	١٥,٨	١,٧	٦٤,١	٠,٣	١٠٠,٠
واسط	٣٦,٣	٥,٩	٥,٢	٦,٣	٤٥,١	١,١	١٠٠,٠
صلاح الدين	٢٦,٥	٨,٤	١٨,٦	٢٣,٦	٢٢,٢	٠,٧	١٠٠,٠
النجف	٢٦,٣	١٧,١	١٢,٨	٠,٨	٤٢,٧	٠,٣	١٠٠,٠
القادسية	٣٨,١	٧,٧	٣,٧	٣,٤	٤٧,١	(.)	١٠٠,٠
المتن	٢٠,٢	١٠,٠	١٠,٤	٢٢,٠	٣٧,١	٠,٤	١٠٠,٠
ذي قار	٣٦,٢	٢,٣	٦,٠	١٣,٣	٤١,٨	٠,٥	١٠٠,٠
ميسان	١٠,١	٢,٠	٦,٥	٢٠,١	٦١,١	٠,٣	١٠٠,٠
البصرة	٤٨,٥	٨,٣	٤,٤	١٣,٧	٢٢,٦	٢,٥	١٠٠,٠
التقسيم الجغرافي							
كردستان	١٦,٠	٢٥,٨	١١,٢	١٢,٧	٢٨,٧	٥,٦	١٠٠,٠
بغداد	٤٦,٥	١٩,٨	١٨,٩	٤,٩	٨,٩	١,٠	١٠٠,٠
بقية المحافظات	٢٩,٤	١١,٦	٦,٨	١١,٠	٤٠,٣	٠,٩	١٠٠,٠
التجمع السكاني							
مركز المحافظة	٣٩,١	٢٨,٥	٩,٥	٦,١	١٤,٧	٢,١	١٠٠,٠
بقية الحضر	٣٨,٤	١١,٠	١٥,٨	١٠,٤	٢٣,٠	١,٥	١٠٠,٠
ريف	١٤,٢	٠,٩	٥,٧	١٤,٥	٦٤,٠	٠,٧	١٠٠,٠
إنفاق الفرد (ألف دينار/شهر)							
أقل من ٦٠	١٦,٦	٥,٦	٧,٠	١٠,٥	٥٩,٥	٠,٨	١٠٠,٠
٦٠ – أقل من ٨٠	٢٦,١	٩,١	٧,٥	٩,٩	٤٦,٥	٠,٩	١٠٠,٠
٨٠ – أقل من ١٠٠	٢٩,٧	١٠,٤	١٣,٨	١٠,٥	٣٣,٦	٢,١	١٠٠,٠
١٠٠ – أقل من ١٢٠	٣٥,٩	١٢,٨	١٠,٣	١٠,٤	٢٩,٤	١,٢	١٠٠,٠
١٢٠ – أقل من ١٤٠	٤١,٦	١٦,١	٧,١	١٠,٦	٢٣,٦	١,٠	١٠٠,٠
١٤٠ – أقل من ١٦٠	٣٨,٨	١٦,١	١٣,٤	٨,٩	٢١,٧	١,١	١٠٠,٠
١٦٠ – أقل من ١٨٠	٣٦,٢	١٩,٨	١٢,٠	٩,٤	٢١,٥	١,٢	١٠٠,٠
١٨٠ – أقل من ٢٠٠	٣٨,٣	١٨,٣	١٠,٣	٩,٦	٢٠,٩	٢,٤	١٠٠,٠
٢٠٠ – أقل من ٣٠٠	٣٤,٨	٢٥,٣	١٠,٩	٩,١	١٧,٤	٢,٣	١٠٠,٠
٣٠٠ – أقل من ٤٠٠	٣٢,٠	٢٩,٩	٩,٩	٨,٨	١٧,٢	٢,٢	١٠٠,٠
٤٠٠ فأكثر	٢١,٤	٤١,٧	١٢,٠	٥,٧	١٥,٤	٣,٨	١٠٠,٠

--

مستوى التفصيل	طريق معبد بدون رصيف	طريق معبد ورصيف	طريق معبد ورصيف غير معبد	طريق مغطى بطبقة حصى	طريق ترابي	لايوجد طريق بري / أخرى	المجموع
حجم الأسرة							
٢-١	٣٥,٢	١٩,٣	٧,٧	٩,٦	٢٦,٣	٢,٠	١٠٠,٠
٣	٣٦,٩	١٨,٠	٩,٦	٩,١	٢٥,٤	١,١	١٠٠,٠
٤	٣٣,٠	١٦,٨	١٤,٣	١٠,١	٢٤,٤	١,٣	١٠٠,٠
٥	٣٩,٦	١٩,١	٨,٦	٨,٨	٢٢,٩	١,٠	١٠٠,٠
٦	٣٤,٦	١٧,٩	١٢,٢	١٠,١	٢٤,١	١,١	١٠٠,٠
٧	٣١,٠	١٧,٧	٨,٩	١٠,٥	٢٩,٩	٢,٠	١٠٠,٠
٨	٣٠,٢	١٢,٧	١٥,٤	١٠,٦	٢٩,٢	١,٩	١٠٠,٠
٩	٣٢,٥	١٥,٣	٨,١	٨,١	٣٣,٠	٢,٩	١٠٠,٠
١٠	٢٥,٩	١٣,٧	٧,٥	١٣,٣	٣٨,٦	١,٠	١٠٠,٠
١١-١٢	٢٧,٨	١٢,٦	٨,٠	٩,٨	٤٠,٢	١,٦	١٠٠,٠
١٣ فأكثر	٢٨,٤	١١,٨	٩,٣	٨,٣	٤١,٢	١,٠	١٠٠,٠
الإجمالي	٣١,٧	١٥,٣	١٠,٢	٩,٨	٣١,٥	١,٥	١٠٠,٠

جدول ٢-٤٣: توزيع الأفراد حسب بعد الوحدة السكنية عن المدرسة الابتدائية (%)

مستوى التفصيل	١٠٠٠- م	١٠١-٣٠٠ م	٣٠١-٥٠٠ م	٥٠١-١٠٠٠ م	١٠٠٠-٥٠٠٠ م	أكثر من ٥٠٠٠ م	المجموع
المحافظة							
دهوك	١٦,٠	٢٨,٢	٢٤,٢	٢١,٥	٩,٥	٠,٥	١٠٠,٠
نينوى	١٧,٢	٤٥,١	٢٠,٠	١٣,٧	٢,٩	١,٠	١٠٠,٠
السليمانية	١٣,٣	٣٣,٠	٢٥,٦	٢٤,٣	٣,٣	٠,٥	١٠٠,٠
كركوك	١٥,٦	٤٣,٧	٢٧,٨	١٠,٣	٢,٦	٠,٠	١٠٠,٠
أربيل	١١,٧	٣٠,٣	٢٠,٨	٢٧,٥	٩,٦	٠,١	١٠٠,٠
ديالى	١١,٣	٣٣,٧	٣١,١	١٣,٢	١٠,١	٠,٧	١٠٠,٠
الأنبار	٣,٦	١٩,٨	٢٧,٦	٣٦,٥	١٢,١	٠,٥	١٠٠,٠
بغداد	٢٩,٢	٣٣,٨	١٩,٠	١٥,٨	٢,٢	٠,٠	١٠٠,٠
بابل	٨,١	١٨,٥	١٦,٦	٢٠,٣	٣٣,٦	٢,٨	١٠٠,٠
كربلاء	٧,٥	٢٣,٠	١٥,٦	٣٨,٧	١٤,٨	٠,٣	١٠٠,٠
واسط	١٢,٤	٣٣,٦	٢٣,٦	١٣,٥	١٤,٦	٢,٣	١٠٠,٠
صلاح الدين	٤,٣	١٨,٣	٣٤,٣	٢٤,٢	١٤,٨	٤,١	١٠٠,٠
النجف	٩,٦	٢٥,٩	٢٤,٢	٢٥,٩	١٤,٢	٠,١	١٠٠,٠
القادسية	٨,٨	٢٤,٥	٢٠,٣	٢٥,٢	١٨,٠	٣,٢	١٠٠,٠
المتن	١٠,٧	١٨,٥	٢٥,٣	٢١,٣	٢٠,٨	٣,٤	١٠٠,٠
ذي قار	٧,٩	٢٩,٨	٢٦,٣	٢٠,٩	١٤,٣	٠,٨	١٠٠,٠
ميسان	٨,٠	٢٩,٤	١٩,٢	١٨,٤	٢٣,٥	١,٥	١٠٠,٠
البصرة	٨,١	٣٨,٢	٢٣,٣	٢١,٥	٨,٦	٠,٣	١٠٠,٠
التقسيم الجغرافي							
كردستان	١٣,٤	٣٠,٩	٢٣,٦	٢٤,٨	٧,٠	٠,٤	١٠٠,٠
بغداد	٢٩,٢	٣٣,٨	١٩,٠	١٥,٨	٢,٢	٠,٠	١٠٠,٠
بقية المحافظات	٩,٩	٣٠,٨	٢٣,٧	٢٠,٩	١٣,٣	١,٣	١٠٠,٠
التجمع السكاني							
مركز المحافظة	١٥,٣	٣٧,٣	٢٥,٠	١٩,٥	٢,٨	٠,١	١٠٠,٠
بقية الحضر	٢٠,٦	٢٨,٩	٢٢,٤	٢١,٤	٦,٧	٠,٠	١٠٠,٠
ريف	٨,٥	٢٥,٩	١٩,٤	٢٠,١	٢٣,٢	٣,٠	١٠٠,٠
إنفاق الفرد (ألف دينار/شهر)							
أقل من ٦٠	٨,٧	٢١,٣	١٨,٩	٢٤,٦	٢٣,٣	٣,١	١٠٠,٠
٦٠ – أقل من ٨٠	٩,١	٢٨,٤	٢٠,٦	٢٤,٨	١٥,٧	١,٤	١٠٠,٠
٨٠ – أقل من ١٠٠	١٦,٩	٣١,٥	٢٣,٢	١٨,٣	٩,٦	٠,٦	١٠٠,٠
١٠٠ – أقل من ١٢٠	١٦,٠	٣١,٧	٢٣,٤	٢٠,٠	٨,٢	٠,٧	١٠٠,٠
١٢٠ – أقل من ١٤٠	٢١,٣	٣٣,٨	٢٤,٠	١٥,١	٥,٥	٠,٣	١٠٠,٠
١٤٠ – أقل من ١٦٠	١٧,٩	٣١,٧	٢٤,٠	١٩,٣	٦,٣	٠,٨	١٠٠,٠
١٦٠ – أقل من ١٨٠	١٦,٢	٣٨,١	٢٢,٨	١٦,٩	٥,٩	٠,١	١٠٠,٠
١٨٠ – أقل من ٢٠٠	١٢,٤	٣٤,٢	٢٥,٨	٢١,٥	٥,٨	٠,٣	١٠٠,٠
٢٠٠ – أقل من ٣٠٠	١٦,٠	٣٦,٠	٢٢,٠	٢٠,٠	٥,٦	٠,٣	١٠٠,٠
٣٠٠ – أقل من ٤٠٠	١٦,٥	٣٤,٥	٢٥,٨	١٨,٨	٤,٢	٠,٣	١٠٠,٠
٤٠٠ فأكثر	١٤,٣	٣٥,٥	٢٣,٧	٢٠,٨	٤,٨	٠,٨	١٠٠,٠

مستوى التفصيل	١٠٠٠- م	١٠١-٣٠٠ م	٣٠١-٥٠٠ م	٥٠١-١٠٠٠ م	١٠٠٠-٥٠٠٠ م	أكثر من ٥٠٠٠ م	المجموع
حجم الأسرة							
٢-١	١٣,٢	٣٣,٤	٢٣,٤	٢٠,٥	٩,٠	٠,٦	١٠٠,٠
٣	١٤,٤	٣٥,٨	٢٣,٧	١٩,٧	٥,٦	٠,٩	١٠٠,٠
٤	١٩,٥	٣٥,٠	٢٢,٤	١٦,٢	٦,٢	٠,٧	١٠٠,٠
٥	١٦,٨	٣٢,١	٢٤,٦	١٩,٦	٦,٧	٠,٢	١٠٠,٠
٦	١٧,٤	٣١,٨	٢٣,٤	٢٠,٦	٦,٣	٠,٦	١٠٠,٠
٧	١٣,٨	٣٢,٦	٢١,٩	٢١,٧	٩,٥	٠,٤	١٠٠,٠
٨	١٩,٨	٢٧,٨	٢١,٧	٢٠,٠	١٠,٣	٠,٥	١٠٠,٠
٩	١٣,٢	٢٩,٩	٢٤,١	٢٠,١	١١,٧	١,٠	١٠٠,٠
١٠	١٢,٦	٣١,٤	٢٤,٢	٢٢,٢	٨,٣	١,٣	١٠٠,٠
١١-١٢	١٠,٦	٣٢,٢	٢١,٣	٢١,٩	١٢,٧	١,٤	١٠٠,٠
١٣ فأكثر	١١,٧	٣٠,٦	٢٠,٩	١٩,٣	١٥,٧	١,٩	١٠٠,٠
الإجمالي	١٤,٨	٣١,٥	٢٢,٦	٢٠,٢	٩,٩	٠,٩	١٠٠,٠

جدول ٢-٤٤: توزيع الأفراد حسب بعد الوحدة السكنية عن المدرسة المتوسطة أوالثانوية (%)

مستوى التفصيل	١٠٠٠- م	٣٠٠-١٠١ م	٥٠٠-٣٠١ م	١٠٠٠-٥٠١ م	٥٠٠٠-١٠٠١ م	أكثر من ٥٠٠٠ م	المجموع
المحافظة							
دهوك	٦,٤	١٥,٧	٢٣,٤	١٧,٨	٢٧,٣	٩,٤	١٠٠,٠
نينوى	٦,٠	١٩,٠	١٩,٠	١٧,٦	٢٠,٤	١٨,١	١٠٠,٠
السليمانية	٦,٦	١٦,٠	١٤,٠	٣٣,٤	١٩,٠	١١,٠	١٠٠,٠
كركوك	٥,٠	٢٥,٠	٢٤,٩	٢٠,٠	١٧,٦	٧,٥	١٠٠,٠
أربيل	٥,٨	١٢,٩	١٣,١	٢٦,٥	٣٥,٠	٦,٨	١٠٠,٠
ديالى	٥,٠	١٧,٩	٣١,٠	١٨,١	١٩,٠	٩,٠	١٠٠,٠
الأنبار	٠,٩	١٢,١	٢٢,١	٣٧,٨	٢١,٣	٥,٨	١٠٠,٠
بغداد	٦,٩	٣٤,٦	٢١,٦	٢٧,٦	٨,٩	٠,٥	١٠٠,٠
بابل	٢,٦	٧,٧	١١,٠	٢٥,٤	٢٧,٩	٢٥,٣	١٠٠,٠
كربلاء	١,٦	١٣,٠	١٧,٥	١٧,٤	٤٨,٤	٢,٢	١٠٠,٠
واسط	٥,٠	١٨,٤	١٣,٣	٢٦,٩	١٥,٩	٢٠,٥	١٠٠,٠
صلاح الدين	١,٧	١٢,٧	١٥,٨	٣٠,٥	٢٣,٤	١٥,٨	١٠٠,٠
النجف	٤,٠	١٤,٦	٢٥,٥	٢٦,٤	٢٣,٢	٦,٢	١٠٠,٠
القادسية	١,٣	١٥,٠	١٦,٨	٢٣,٨	٢٠,٠	٢٣,٠	١٠٠,٠
المتن	٢,٩	١٠,١	١٠,٥	٢١,٢	٢٦,٦	٢٨,٦	١٠٠,٠
ذي قار	٤,٣	١٨,٨	١٥,٤	٢٤,٨	٢٦,٥	١٠,٢	١٠٠,٠
ميسان	١,٧	١٢,٣	١١,١	٢٠,٤	٢٦,٩	٢٧,٥	١٠٠,٠
البصرة	٣,٥	١٧,٣	٣١,٢	٢٦,٠	٢٠,٤	١,٦	١٠٠,٠
التقسيم الجغرافي							
كردستان	٦,٢	١٤,٨	١٥,٩	٢٧,٣	٢٦,٧	٩,١	١٠٠,٠
بغداد	٦,٩	٣٤,٦	٢١,٦	٢٧,٦	٨,٩	٠,٥	١٠٠,٠
بقية المحافظات	٣,٦	١٥,٨	٢٠,٠	٢٤,٠	٢٣,٣	١٣,٤	١٠٠,٠
التجمع السكاني							
مركز المحافظة	٦,٩	٢٢,٣	٢٦,٠	٢٩,٦	١٤,٥	٠,٧	١٠٠,٠
بقية الحضر	٤,٠	٢٧,٥	١٩,٩	٣٠,٥	١٧,٤	٠,٧	١٠٠,٠
ريف	٢,٣	٩,٣	١٠,٨	١٣,٧	٣١,٧	٣٢,٢	١٠٠,٠
إنفاق الفرد (ألف دينار/شهر)							
أقل من ٦٠	٢,٥	١٠,١	١٠,٨	٢٠,٤	٢٣,٧	٣٢,٥	١٠٠,٠
٦٠ – أقل من ٨٠	٣,٧	١٢,٩	١٨,٤	٢٤,٣	٢٨,٣	١٢,٤	١٠٠,٠
٨٠ – أقل من ١٠٠	٣,٥	٢٣,٥	٢٠,٢	٢٣,٧	١٩,٨	٩,٣	١٠٠,٠
١٠٠ – أقل من ١٢٠	٦,١	١٩,٦	٢٠,٥	٢٤,٤	٢١,٧	٧,٦	١٠٠,٠
١٢٠ – أقل من ١٤٠	٥,٥	٢٥,٢	٢١,٨	٢٧,٢	١٥,٩	٤,٤	١٠٠,٠
١٤٠ – أقل من ١٦٠	٤,٠	٢٤,٧	٢٠,٧	٢٧,٩	١٦,٢	٦,٥	١٠٠,٠
١٦٠ – أقل من ١٨٠	٤,١	٢٨,٦	٢٠,٤	٢٣,٥	١٨,٧	٤,٧	١٠٠,٠
١٨٠ – أقل من ٢٠٠	٦,٧	١٩,٩	٢١,٧	٢٩,١	١٨,٥	٤,١	١٠٠,٠
٢٠٠ – أقل من ٣٠٠	٦,٢	٢١,١	٢٢,٥	٢٨,٢	١٦,٨	٥,٢	١٠٠,٠
٣٠٠ – أقل من ٤٠٠	٦,٨	٢٢,٤	٢٦,١	٢٥,٣	١٦,٤	٣,٠	١٠٠,٠
٤٠٠ فأكثر	٦,٢	٢٠,٤	٢٣,٠	٣١,٠	١٦,٤	٣,٠	١٠٠,٠

مستوى التفصيل	١٠٠٠- م	٣٠٠-١٠١ م	٥٠٠-٣٠١ م	١٠٠٠-٥٠١ م	٥٠٠٠-١٠٠١ م	أكثر من ٥٠٠٠ م	المجموع
حجم الأسرة							
٢-١	٤,٩	١٩,٧	٢٤,٤	٢٧,٧	١٧,٢	٦,١	١٠٠,٠
٣	٦,٢	١٩,٥	٢٤,٦	٢٧,١	١٥,٨	٦,٨	١٠٠,٠
٤	٥,١	٢٦,٢	٢٠,٨	٢٥,٤	١٦,٤	٦,٢	١٠٠,٠
٥	٥,١	٢٢,٥	٢٤,٣	٢٥,٩	١٧,٤	٤,٩	١٠٠,٠
٦	٥,٠	٢٤,٤	٢١,٣	٢٦,٨	١٧,٥	٤,٩	١٠٠,٠
٧	٤,٩	١٧,١	١٩,٥	٢٧,٤	٢٢,٢	٨,٩	١٠٠,٠
٨	٤,٢	٢٥,٠	١٧,٨	٢٣,١	٢٢,٠	٧,٨	١٠٠,٠
٩	٣,٨	١٨,١	٢٠,٤	٢٨,١	١٨,٨	١٠,٨	١٠٠,٠
١٠	٤,٩	١٩,٧	١٧,١	٢٤,٦	٢١,٦	١٢,٠	١٠٠,٠
١١-١٢	٣,٤	١٨,٤	١٦,٥	٢٣,٠	٢٣,٠	١٥,٧	١٠٠,٠
١٣ فأكثر	٥,٠	١٣,٢	١٨,٦	٢٢,٦	٢٣,٨	١٦,٧	١٠٠,٠
الإجمالي	٤,٧	٢٠,١	١٩,٨	٢٥,٢	٢٠,٤	٩,٩	١٠٠,٠

جدول ٢-٤٥: توزيع الأفراد حسب بعد الوحدة السكنية عن المستشفى العام (%)

مستوى التفصيل	٢٠٠٠ م	٢٠٠١-٥٠٠ م	٥٠١-١٠٠٠ م	١٠٠١-٥٠٠٠ م	أكثر من ١٠٠٠٠ م	المجموع
المحافظة						
دهوك	٨,٧	٨,٨	١٨,٧	٢١,٢	١٣,٠	١٠٠,٠
نينوى	٠,٦	٢,٤	٨,٩	٢٣,٧	١٤,٤	١٠٠,٠
السليمانية	٣,١	٢,٣	١٠,٤	٤٠,١	١٦,٠	١٠٠,٠
كركوك	١,٦	١,٨	٥,٨	٤٠,٤	٢٧,٨	١٠٠,٠
أربيل	٠,٥	٠,٨	١٢,٥	٤٣,٢	١٤,١	١٠٠,٠
ديالى	٦,٨	٥,٨	١٣,٣	٢٧,٢	١١,١	١٠٠,٠
الأنبار	٠,٦	١,٨	٩,٥	٤٧,١	١٨,٠	١٠٠,٠
بغداد	٦,٦	١٦,٦	٢٧,٦	٣٤,٨	١٠,٨	١٠٠,٠
بابل	١,٠	٣,٤	٦,٢	٣٢,٤	٢١,٦	١٠٠,٠
كربلاء	١,٠	٢,١	٨,٠	٣٩,٨	٣١,٩	١٠٠,٠
واسط	٢,٠	٥,٤	١٦,٩	٢٩,٦	٩,٩	١٠٠,٠
صلاح الدين	٣,٩	٢,٩	٩,٩	٣٥,٢	١٤,٥	١٠٠,٠
النجف	٠,٦	٢,٩	١٢,٧	٤٢,١	١٣,٠	١٠٠,٠
القادسية	١,٢	٢,٥	١٣,٢	٤٠,٦	١٣,٤	١٠٠,٠
المتن	٠,٦	٢,٦	٩,٣	٣٩,٢	١٤,٩	١٠٠,٠
ذي قار	١,٧	٦,٣	١٢,٠	٤٢,٦	١٤,٧	١٠٠,٠
ميسان	١,٥	١,٧	٥,٩	٤١,٢	٨,٦	١٠٠,٠
البصرة	١,٤	٣,٧	١٣,٦	٣٧,٧	٣٥,٥	١٠٠,٠
التقسيم الجغرافي						
كردستان	٣,٤	٣,٧	١٣,١	٣٩,٢	١٤,٦	١٠٠,٠
بغداد	٦,٦	١٦,٦	٢٧,٦	٣٤,٨	١٠,٨	١٠٠,٠
بقية المحافظات	١,٧	٣,٣	١٠,٥	٣٥,٩	١٩,٦	١٠٠,٠
التجمع السكاني						
مركز المحافظة	٥,١	٧,١	٢٢,١	٤٦,٨	١٥,١	١٠٠,٠
بقية الحضر	٢,٩	١١,١	١٧,١	٣٨,٩	١٤,٤	١٠٠,٠
ريف	٠,٤	٠,٨	٢,١	١٧,٩	٢١,٩	١٠٠,٠
إنفاق الفرد (ألف دينار/شهر)						
أقل من ٦٠	١,٩	٢,٠	٤,٨	٢٣,٩	٢١,٦	١٠٠,٠
٦٠ - أقل من ٨٠	١,٤	٣,٦	٨,٧	٣١,٨	٢٣,٣	١٠٠,٠
٨٠ - أقل من ١٠٠	٢,٦	٣,٦	١١,٧	٣٩,٠	٢٠,٠	١٠٠,٠
١٠٠ - أقل من ١٢٠	٣,٣	٧,٤	١٤,٢	٣٧,٤	١٨,٢	١٠٠,٠
١٢٠ - أقل من ١٤٠	٤,٤	١١,٩	١٧,٨	٣٧,٤	١٢,٩	١٠٠,٠
١٤٠ - أقل من ١٦٠	٣,٣	١١,٣	١٧,٦	٣٧,١	١٢,٦	١٠٠,٠
١٦٠ - أقل من ١٨٠	٤,٥	٨,٨	٢١,٥	٣٦,٨	١٢,٨	١٠٠,٠
١٨٠ - أقل من ٢٠٠	٤,٢	٧,٥	١٩,٢	٤٠,٢	١١,٨	١٠٠,٠
٢٠٠ - أقل من ٣٠٠	٣,٨	٧,٢	٢٢,٥	٣٩,٣	١١,٨	١٠٠,٠
٣٠٠ - أقل من ٤٠٠	٤,٤	٨,٠	٢١,٦	٤٠,٣	١٣,٨	١٠٠,٠
٤٠٠ فأكثر	٢,٣	٤,٨	٢٤,١	٤٧,٢	١٠,٧	١٠٠,٠

مستوى التفصيل	٢٠٠٠ م	٢٠٠١-٥٠٠ م	٥٠١-١٠٠٠ م	١٠٠١-٥٠٠٠ م	أكثر من ١٠٠٠٠ م	المجموع
حجم الأسرة						
٢-١	٣,١	٥,١	٢٠,٨	٣٥,٧	١٨,٨	١٠٠,٠
٣	٣,٥	٨,٦	١٥,٩	٣٥,٤	١٧,٩	١٠٠,٠
٤	٤,١	٥,٥	١٧,٥	٤١,١	١٤,٥	١٠٠,٠
٥	٤,١	٩,٤	١٩,٩	٣٦,٦	١٣,٣	١٠٠,٠
٦	٣,٠	٦,٣	١٨,٩	٣٩,٩	١٥,٨	١٠٠,٠
٧	٣,٨	٤,٩	١٤,٠	٣٦,٧	١٧,٨	١٠٠,٠
٨	٢,٩	٧,٩	١١,٧	٣٩,٥	١٧,٨	١٠٠,٠
٩	١,٠	٧,٠	١٤,٥	٣٣,٦	١٩,٣	١٠٠,٠
١٠	٢,٩	٤,٩	٩,٩	٣٥,٧	٢٠,٦	١٠٠,٠
١١-١٢	٢,٩	٥,٥	١١,٧	٣٠,٥	١٩,٤	١٠٠,٠
١٣ فأكثر	٢,٨	٦,٠	١٣,٧	٣٢,٩	١٤,٣	١٠٠,٠
الإجمالي	٣,١	٦,٥	١٤,٨	٣٦,١	١٦,٩	١٠٠,٠

جدول ٢-٤٦: توزيع الأفراد حسب بعد الوحدة السكنية عن المستشفى الخاص (%)

مستوى التفصيل	٣٠٠٠-٠ م	٥٠٠-٣٠١ م	١٠٠٠-٥٠١ م	١٠٠٠-٥٠١ م	٥٠٠٠-١٠٠١ م	أكثر من ١٠٠٠٠ م	المجموع
المحافظة							
دهوك	٣,١	٤,٥	١٣,٩	٣٢,٦	١٣,٥	٣٢,٣	١٠٠,٠
نينوى	٠,٥	١,١	٤,٤	٢٥,٦	١٣,٢	٥٥,١	١٠٠,٠
السليمانية	٣,٤	٤,٤	١٢,٠	٢٨,٨	١١,٥	٣٩,٩	١٠٠,٠
كركوك	٠,٨	٠,٩	٥,٢	٣١,٧	٣٠,٣	٣١,١	١٠٠,٠
أربيل	٠,٥	٣,٢	٨,٧	٣٨,٥	١٥,٣	٣٣,٧	١٠٠,٠
ديالى	٥,٠	٦,٣	١٠,٣	١٨,٣	٧,٩	٥٢,٢	١٠٠,٠
الأنبار	١,٠	٠,٤	٣,٠	٢٢,٩	٩,٤	٦٣,٢	١٠٠,٠
بغداد	٣,١	٥,٩	١٣,٠	٣٠,٦	٢٧,٨	١٩,٦	١٠٠,٠
بابل	٠,١	٠,٤	٢,٦	٢٤,٣	١٠,٦	٦١,٩	١٠٠,٠
كربلاء	٠,١	٠,٤	٤,٩	٣٢,٧	٣١,١	٣٠,٨	١٠٠,٠
واسط	١,١	١,٧	٦,٨	١٩,٥	٤,٩	٦٦,١	١٠٠,٠
صلاح الدين	١,٤	١,٦	٣,٢	٢١,٢	٥,١	٦٧,٦	١٠٠,٠
النجف	٠,٤	١,٧	٧,٦	٣٩,٧	١٩,٣	٣١,٣	١٠٠,٠
القادسية	١,١	١,٣	٦,٥	٣٣,٧	١١,٧	٤٥,٨	١٠٠,٠
المثنى	٠,٩	٠,٩	٦,٢	٢٦,٢	١٢,١	٥٣,٦	١٠٠,٠
ذي قار	١,٥	٠,٧	٢,١	٢٧,٧	١٤,٣	٥٣,٧	١٠٠,٠
ميسان	٠,٢	(.)	٠,٥	٥,٥	٠,٧	٩٣,١	١٠٠,٠
البصرة	٠,١	١,٧	٦,٦	٢٥,٩	١٩,٨	٤٥,٨	١٠٠,٠
التقسيم الجغرافي							
كردستان	٢,٣	٤,٠	١١,٣	٣٣,٢	١٣,٣	٣٥,٩	١٠٠,٠
بغداد	٣,١	٥,٩	١٣,٠	٣٠,٦	٢٧,٨	١٩,٦	١٠٠,٠
بقية المحافظات	١,٠	١,٤	٤,٩	٢٥,٤	١٣,٨	٥٣,٥	١٠٠,٠
التجمع السكاني							
مركز المحافظة	٢,٩	٥,١	١٠,٠	٤٨,٣	٢٠,١	١٣,٧	١٠٠,٠
بقية الحضر	١,٣	٢,١	١٠,٢	١٥,٧	١٦,٤	٥٤,٣	١٠٠,٠
ريف	٠,٢	٠,٢	١,٦	١٠,١	١٣,١	٧٤,٧	١٠٠,٠
إنفاق الفرد (ألف دينار/شهر)							
أقل من ٦٠	٠,٥	١,١	٣,٣	١٧,٢	١٤,١	٦٣,٧	١٠٠,٠
٦٠ – أقل من ٨٠	١,٣	١,١	٣,٠	٢٠,٩	١٥,٨	٥٧,٩	١٠٠,٠
٨٠ – أقل من ١٠٠	٠,٧	١,٨	٥,٥	٢٥,٤	١٩,٩	٤٦,٦	١٠٠,٠
١٠٠ – أقل من ١٢٠	١,٥	٣,٣	٧,٤	٢٦,٥	١٩,٦	٤١,٨	١٠٠,٠
١٢٠ – أقل من ١٤٠	١,٣	٢,٧	١٢,٨	٢٩,٤	١٧,١	٣٦,٨	١٠٠,٠
١٤٠ – أقل من ١٦٠	٢,٣	٢,٩	٧,٩	٢٩,١	٢٠,٧	٣٧,١	١٠٠,٠
١٦٠ – أقل من ١٨٠	١,٤	٤,٢	١٠,٤	٣١,٢	١٧,٨	٣٥,٠	١٠٠,٠
١٨٠ – أقل من ٢٠٠	١,٥	٤,٩	٥,٧	٣٤,٨	١٥,٣	٣٧,٩	١٠٠,٠
٢٠٠ – أقل من ٣٠٠	٢,٧	٤,٦	١٠,٢	٣٥,٨	١٤,٦	٣٢,١	١٠٠,٠
٣٠٠ – أقل من ٤٠٠	٣,٩	٥,٠	١٤,٥	٣٨,٤	١٣,١	٢٥,١	١٠٠,٠
٤٠٠ فأكثر	٥,٤	٤,١	١٧,١	٤٢,٢	١٢,٠	١٩,١	١٠٠,٠

مستوى التفصيل	٣٠٠٠-٠ م	٥٠٠-٣٠١ م	١٠٠٠-٥٠١ م	١٠٠٠-٥٠١ م	٥٠٠٠-١٠٠١ م	أكثر من ١٠٠٠٠ م	المجموع
حجم الأسرة							
٢-١	٢,٤	٤,٩	٨,٤	٣٢,٤	١٦,٦	٣٥,٣	١٠٠,٠
٣	٢,٤	٢,٣	١٠,١	٣١,٧	١٥,٨	٣٧,٧	١٠٠,٠
٤	٣,٢	٣,٧	٨,٩	٣١,٤	١٩,٢	٣٣,٦	١٠٠,٠
٥	١,٨	٣,٨	١١,٨	٢٢,٣	١٣,٩	٣٦,٤	١٠٠,٠
٦	١,٤	٣,٩	٨,٩	٢٨,٩	٢٠,٨	٣٦,١	١٠٠,٠
٧	٢,٢	٣,١	٧,٦	٢٧,٧	١٥,١	٤٤,٢	١٠٠,٠
٨	١,١	٣,٥	٨,٤	٢٣,٧	١٩,٤	٤٣,٩	١٠٠,٠
٩	١,٩	٢,٠	٧,٩	٢٤,٨	١٥,٩	٤٧,٦	١٠٠,٠
١٠	١,٥	١,٧	٤,٥	٢٨,٣	١٧,٧	٤٦,٣	١٠٠,٠
١١-١٢	١,٥	١,٦	٥,٩	٢٢,٦	١٦,٨	٥١,٦	١٠٠,٠
١٣ فأكثر	٠,٦	١,٦	٤,٤	٢٨,٣	١٥,٤	٤٩,٧	١٠٠,٠
الإجمالي	١,٦	٢,٨	٧,٦	٢٧,٦	١٧,٠	٤٣,٤	١٠٠,٠



جدول ٢-٤٧: توزيع الأفراد حسب بعد الوحدة السكنية عن المركز الصحي/ الطبيب (%)

مستوى التفصيل	١٠٠٠٠ م	٣٠٠-١٠١ م	٥٠٠-٣٠١ م	١٠٠٠-٥٠١ م	٥٠٠٠-١٠٠١ م	١٠٠٠٠-٥٠٠١ م	أكثر من ١٠٠٠٠ م	المجموع
المحافظة								
دهوك	١,٧	٧,١	١٥,٢	٢٢,٥	٣٠,٤	١٠,١	١٣,٠	١٠٠,٠
نينوى	١,٣	١١,٧	٢٥,٨	٢١,١	٢٠,٣	٨,٦	١١,٢	١٠٠,٠
السليمانية	٤,٣	٥,١	١٤,١	٣٠,٢	٣٤,١	٦,٣	٥,٩	١٠٠,٠
كركوك	١,٧	٧,٨	١٣,٣	٣١,٩	٢٩,٨	١١,٠	٤,٦	١٠٠,٠
أربيل	١,٧	٣,٤	٩,٨	٢١,٥	٤٨,٦	١٠,٩	٤,٢	١٠٠,٠
ديالى	٣,٥	٩,٠	٢١,٩	٢٣,٣	٢٣,٨	١٤,٧	٣,٨	١٠٠,٠
الأنبار	١,٣	٤,٥	٨,٤	٣٥,١	٤١,٨	٦,٢	٢,٨	١٠٠,٠
بغداد	٤,٢	١٢,٤	٢٠,٩	٣٥,١	٢٣,٢	٣,٢	٠,٩	١٠٠,٠
بابل	١,٣	٣,٨	٤,٤	٢٢,٢	٣٣,٦	٢٢,٣	١٢,٤	١٠٠,٠
كربلاء	١,٢	٦,٢	٧,٨	٢٢,٨	٥٤,٧	٤,٠	٣,٤	١٠٠,٠
واسط	٢,٦	٥,٨	٩,٦	٢٤,٦	٣٠,٢	٦,٦	٢٠,٧	١٠٠,٠
صلاح الدين	١,٨	٤,٤	٥,٧	٢٥,٢	٣٣,٩	١٤,٩	١٤,١	١٠٠,٠
النجف	٠,٠	٤,٣	١٥,٩	٢٦,٨	٤١,٦	١٠,١	١,٤	١٠٠,٠
القادسية	١,٤	٦,٢	١٠,٧	٢٥,٣	٢٨,٩	١٣,٧	١٣,٧	١٠٠,٠
المتن	٢,٦	٥,٧	١١,٥	٢٢,٣	٢٩,٩	١٨,٢	٩,٧	١٠٠,٠
ذي قار	٠,٨	٧,٦	١٩,٠	٢٠,٢	٣٢,٨	١٢,٤	٧,٢	١٠٠,٠
ميسان	٠,٢	٦,٧	١٤,١	١٥,٩	٢٥,٢	١٧,٢	٢٠,٨	١٠٠,٠
البصرة	٢,٤	٤,١	١٠,١	٢٥,٥	٤٩,٧	٦,٠	٢,٢	١٠٠,٠
التقسيم الجغرافي								
كردستان	٢,٨	٤,٩	١٢,٨	٢٥,٣	٣٨,٥	٨,٨	٦,٩	١٠٠,٠
بغداد	٤,٢	١٢,٤	٢٠,٩	٣٥,١	٢٣,٢	٣,٢	٠,٩	١٠٠,٠
بقية المحافظات	١,٦	٦,٦	١٣,٨	٢٤,٣	٣٣,٨	١١,٣	٨,٦	١٠٠,٠
التجمع السكاني								
مركز المحافظة	٣,٦	١٠,١	٢٠,٢	٣٢,٨	٣٠,٣	١,٨	١,١	١٠٠,٠
بقية الحضر	١,٧	٧,٦	١٦,٣	٣٤,٢	٣٤,٠	٥,١	١,٠	١٠٠,٠
ريف	١,٢	٤,٤	٧,٥	١١,٤	٣٢,٢	٢٣,٤	٢٠,١	١٠٠,٠
إنفاق الفرد (ألف دينار/شهر)								
أقل من ٦٠	٠,٨	٤,٥	٨,٩	١٥,٧	٢٨,٩	٢٢,٧	١٨,٥	١٠٠,٠
٦٠ - أقل من ٨٠	١,٥	٦,٣	٩,٩	٢٣,٥	٣٨,٢	١٢,٨	٧,٨	١٠٠,٠
٨٠ - أقل من ١٠٠	١,٢	٥,٦	١٤,٧	٢٤,٩	٣٧,٠	١٠,٣	٦,٢	١٠٠,٠
١٠٠ - أقل من ١٢٠	٤,٠	٦,٩	١٧,٨	٢٧,٠	٣١,٤	٨,٥	٤,٤	١٠٠,٠
١٢٠ - أقل من ١٤٠	٢,٨	١١,١	١٩,١	٣٣,٤	٢٥,٧	٤,٤	٣,٦	١٠٠,٠
١٤٠ - أقل من ١٦٠	٢,١	٩,٢	١٨,٣	٢٩,٩	٣٠,٠	٥,٥	٥,١	١٠٠,٠
١٦٠ - أقل من ١٨٠	٢,٩	١٠,٠	١٧,٧	٣٠,٥	٣٠,٤	٣,٩	٤,٦	١٠٠,٠
١٨٠ - أقل من ٢٠٠	٢,٠	٩,٢	١٥,٩	٣٥,٣	٢٨,٣	٣,٣	٦,٠	١٠٠,٠
٢٠٠ - أقل من ٢٢٠	٣,٥	١٠,٢	١٩,٧	٢٨,١	٢٨,٧	٥,٣	٤,٥	١٠٠,٠
٢٢٠ - أقل من ٢٤٠	٢,٧	٩,٦	١٣,٩	٣٢,٩	٣٤,٣	٤,٦	٢,٠	١٠٠,٠
٢٤٠ فأكثر	٤,٦	٧,٤	١٦,٩	٣٣,٤	٣١,٦	٣,٢	٣,٠	١٠٠,٠

مستوى التفصيل	١٠٠٠٠ م	٣٠٠-١٠١ م	٥٠٠-٣٠١ م	١٠٠٠-٥٠١ م	٥٠٠٠-١٠٠١ م	١٠٠٠٠-٥٠٠١ م	أكثر من ١٠٠٠٠ م	المجموع
حجم الأسرة								
٢-١	١,٦	٧,٦	١٧,٦	٢٩,٤	٣٢,٤	٧,٠	٤,٤	١٠٠,٠
٣	٢,٩	٩,٣	١٦,٣	٣٣,١	٢٨,٠	٤,٠	٦,٤	١٠٠,٠
٤	٣,٧	٨,٣	١٧,٤	٢٧,٩	٣١,٩	٦,٣	٤,٤	١٠٠,٠
٥	٢,٤	٨,٧	١٥,٨	٣٥,٧	٢٨,١	٤,٦	٤,٦	١٠٠,٠
٦	٣,٦	٨,٠	١٦,٤	٢٨,١	٣٤,٢	٦,١	٣,٥	١٠٠,٠
٧	٣,٥	٦,٨	١٥,٢	٢٧,٣	٣٢,٣	٨,٤	٦,٦	١٠٠,٠
٨	٢,١	٧,١	١٣,٣	٢٥,١	٢٨,٠	٨,٩	٥,٥	١٠٠,٠
٩	٢,٦	١٠,٧	١٤,٥	٢٥,٧	٣٠,٣	٩,٧	٦,٦	١٠٠,٠
١٠	١,٣	٦,٧	١٨,٨	٢١,٧	٣٢,٧	١٠,٨	٧,٩	١٠٠,٠
١١-١٢	١,١	٧,٩	١٢,٦	٢٦,٧	٢٩,٦	١٤,٣	٧,٨	١٠٠,٠
١٣ فأكثر	١,٠	٦,١	١٥,١	٢٢,٩	٣٠,٧	١٣,٠	١١,٣	١٠٠,٠
الإجمالي	٢,٢	٧,٧	١٥,٣	٢٧,٠	٣١,٩	٩,١	٦,٦	١٠٠,٠

جدول ٢-٤٨: توزيع الأفراد حسب بعد الوحدة السكنية عن الصيدلية (%)

المستوى التفصيل	١٠٠٠-١٠٠٠٠ م	١٠٠٠-٣٠٠ م	١٠٠٠-٥٠١ م	١٠٠٠-٥٠١ م	١٠٠٠-٥٠١ م	أكثر من ١٠٠٠٠ م المجموع
المحافظة						
دهوك	٠,٧	٤,٠	٨,٠	١٨,٢	٣٦,١	١٤,٢
نينوى	٤,٦	٢١,٣	٢٧,٢	١٢,٥	١٣,٦	٨,٥
السليمانية	٢,١	٤,٠	٥,٤	١٠,٩	٣٠,٢	٨,٧
كركوك	١,٨	٢٠,٥	١٨,٠	٢٠,٣	٢٠,٨	١١,٦
أربيل	٢,١	٤,٩	١٠,٢	١٩,٦	٢٨,٢	١١,٢
ديالى	٥,٢	١٠,٥	٢١,٨	٢٧,٨	١٨,٨	٩,٢
الأنبار	٢,٠	٨,٩	١٤,٤	٣٢,١	٣٢,٥	٥,٩
بغداد	١٢,٩	٢٢,٣	٢٩,١	٢٦,٢	٧,٠	٢,١
بابل	٢,٣	٩,١	١٠,٢	١٨,٠	٢٦,٣	٢٠,٦
كربلاء	٢,٣	١٠,٤	١١,٠	١٩,٠	٤٤,٣	٤,٤
واسط	٢,٩	٥,٧	١١,٣	٢١,٠	٢٦,٣	٨,١
صلاح الدين	٤,١	٦,١	٨,١	٢٦,٧	٢٨,٥	١٢,٩
النجف	٣,٤	٢٢,٣	١٣,٦	٢١,٩	٢٤,٩	١٠,٠
القادسية	١,١	٨,١	٩,٣	١٥,٥	٣٤,٨	١٤,٠
المنثى	١,٦	٣,٧	٧,٦	١٥,٠	٢٩,٠	١٢,٨
ذي قار	١,٨	٥,٨	١١,٠	١٧,٨	٣٧,٢	١٢,٤
ميسان	١,٤	٨,٨	٩,٠	١٦,١	٣٢,٠	٩,٢
البصرة	٥,٩	٨,٧	١٥,٧	٢٢,٩	٣٧,٨	٥,٥
التقسيم الجغرافي						
كردستان	١,٨	٤,٣	٧,٧	١٥,٧	٣٤,٥	١٠,٩
بغداد	١٢,٩	٢٢,٣	٢٩,١	٢٦,٢	٧,٠	٢,١
بقية المحافظات	٣,٣	١١,٥	١٥,٠	٢٠,٣	٢٨,٢	١٠,١
التجمع السكاني						
مركز المحافظة	٩,٥	٢٠,٤	٢١,٧	٢١,٥	٢٣,٢	١,٩
بقية الحضر	٣,٦	١٢,٦	٢٠,٧	٣٢,٦	٢٢,٠	٣,٨
ريف	١,١	٣,٢	٧,٨	٨,٨	٢٧,٣	٢٢,٢
إنفاق الفرد (ألف دينار/شهر)						
أقل من ٦٠	٢,٢	٨,٠	٨,٩	١٣,٢	٢٠,٦	٢١,٤
٦٠ - أقل من ٨٠	٣,٦	٨,٥	١١,٠	٢٠,٧	٣٣,٢	١٠,٥
٨٠ - أقل من ١٠٠	٤,٠	١١,٨	٢١,٦	٢٠,١	٢٤,٤	٩,٢
١٠٠ - أقل من ١٢٠	٧,٦	١١,٣	٢٠,٨	٢١,٥	٢٣,٥	٧,٠
١٢٠ - أقل من ١٤٠	٤,٦	١٩,٥	١٩,١	٢٦,٤	١٩,٧	٤,٦
١٤٠ - أقل من ١٦٠	٥,٨	١٦,٠	٢١,٥	٢٣,٠	٢٠,٨	٤,٧
١٦٠ - أقل من ١٨٠	٨,٥	١٥,٦	٢٣,٩	٢١,٦	١٨,٧	٤,٥
١٨٠ - أقل من ٢٠٠	٧,٣	١٨,٩	١٧,٥	٢٤,٠	١٩,٣	٣,٢
٢٠٠ - أقل من ٣٠٠	٦,٧	١٧,١	١٨,٨	٢١,٤	٢٢,١	٥,١
٣٠٠ - أقل من ٤٠٠	٦,١	١٤,٦	١٤,٦	٢٠,٦	٢٩,٢	٥,٥
٤٠٠ فأكثر	٧,٠	٩,٣	٩,٧	٢٣,٨	٣١,٨	٦,٦

مستوى التفصيل	١٠٠٠-١٠٠٠٠ م	١٠٠٠-٣٠٠ م	١٠٠٠-٥٠١ م	١٠٠٠-٥٠١ م	١٠٠٠-٥٠١ م	أكثر من ١٠٠٠٠ م المجموع
حجم الأسرة						
٢-١	٤,٨	١٤,٦	١٨,٢	٢٥,٣	٢٢,٣	٥,٧
٣	٦,٩	١٣,٨	١٧,١	٢٤,٨	٢٢,٢	٥,٤
٤	٧,٥	١٤,٦	٢١,٩	٢٢,٢	١٩,٧	٥,٦
٥	٥,٥	١٦,٦	١٨,٩	٢٥,٩	٢٠,٨	٤,٨
٦	٦,٥	١٣,١	٢٢,٢	٢٣,٦	٢١,١	٦,٢
٧	٥,٦	١٤,٠	١٤,٤	٢٢,٠	٢٥,٦	٧,٧
٨	٥,٠	١١,١	١٩,٦	٢١,٠	٢٥,٤	٨,١
٩	٢,٨	١٣,٨	١٦,٤	٢١,٠	٢٥,٠	٩,٢
١٠	٤,٧	١٣,٧	١٢,٩	١٨,٧	٢٧,٨	٩,٩
١١-١٢	٤,٣	١٠,٢	١٦,٢	١٨,٧	٢٤,٩	١٢,٨
١٣ فأكثر	٥,٣	١١,٩	١٤,٢	١٦,٠	٢٦,٠	١٠,٩
الإجمالي	٥,٣	١٣,١	١٧,٣	٢١,١	٢٤,٠	٨,٣

جدول ٢-٤٩: توزيع الأفراد حسب بعد الوحدة السكنية عن مركز الشرطة (%)

مستوى التفصيل	٣٠٠٠- م	٣٠١-٥٠٠ م	٥٠١-١٠٠٠ م	١٠٠١-٥٠٠٠ م	٥٠٠١-١٠٠٠٠ م	أكثر من ١٠٠٠٠ م	غير مبين	المجموع
المحافظة								
دهوك	٤,١	١٠,٨	٢٢,٣	٣٥,١	١٠,٧	١٧,٠	٠,٠	١٠٠,٠
نينوى	١٤,٢	١٦,٢	٢٢,٣	٢٤,٨	٧,٠	١٥,٦	٠,٠	١٠٠,٠
السليمانية	٦,١	٨,٣	٢٥,٣	٣٦,٣	٨,٢	١٥,٧	٠,٠	١٠٠,٠
كركوك	٦,٩	١١,٣	١٦,٠	٤٠,١	١٣,٣	١٢,٤	٠,٠	١٠٠,٠
أربيل	٥,٢	١٢,٩	١٩,٧	٤٤,٥	١٠,٥	٧,٢	٠,٠	١٠٠,٠
ديالى	٧,٩	٨,٣	٢٤,٦	٢٥,٩	١٦,٧	١٦,٦	٠,٠	١٠٠,٠
الأنبار	١,٢	٤,٤	٢٣,٥	٤٢,٣	١٧,٥	١١,١	٠,٠	١٠٠,٠
بغداد	٨,٨	١١,٤	٣٥,١	٣٧,٣	٦,١	١,٢	٠,٠	١٠٠,٠
بابل	٢,٥	٤,٩	١٧,٥	٣٨,٠	٢٤,٨	١٢,٤	٠,٠	١٠٠,٠
كربلاء	٢,٠	٧,٥	٢٥,٣	٥٣,٦	٥,٤	٦,١	٠,٠	١٠٠,٠
واسط	٨,٤	٥,٨	١٩,٣	٣٣,٨	١١,٠	٢١,٧	٠,٠	١٠٠,٠
صلاح الدين	٣,٩	٥,٥	٢٠,٠	٤١,٤	١٢,٦	١٦,٦	٠,٠	١٠٠,٠
النجف	٧,٦	١٠,٧	٣٠,٤	٣٧,٧	١١,٢	٢,٤	٠,٠	١٠٠,٠
القادسية	٨,٧	٥,٨	٢٣,٠	٣٣,١	١٢,٩	١٦,٦	٠,٠	١٠٠,٠
المتن	٤,٥	٥,٩	١٨,٨	٣٥,٢	١٩,٧	١٥,٩	٠,٠	١٠٠,٠
ذي قار	٢,٢	٧,٨	١٨,٣	٤٤,٦	١٥,٢	١١,٨	٠,٠	١٠٠,٠
ميسان	٢,٩	٧,٨	١٩,٢	٤٠,٦	٨,٤	٢١,٠	٠,٠	١٠٠,٠
البصرة	٥,٢	٧,١	١٧,٢	٥٤,٧	١١,٠	٤,٩	٠,٠	١٠٠,٠
التقسيم الجغرافي								
كردستان	٥,٣	١٠,٥	٢٢,٦	٣٩,٠	٩,٦	١٢,٩	٠,٠	١٠٠,٠
بغداد	٨,٨	١١,٤	٣٥,١	٣٧,٣	٦,١	١,٢	٠,٠	١٠٠,٠
بقية المحافظات	٦,١	٨,٤	٢٠,٩	٣٨,٨	١٣,٠	١٢,٧	(.)	١٠٠,٠
التجمع السكاني								
مركز المحافظة	٨,٦	١٣,٨	٣١,٢	٤١,٧	٣,١	١,٧	(.)	١٠٠,٠
بقية الحضر	٨,١	١٠,١	٣١,٠	٤٢,٥	٦,٨	١,٥	٠,٠	١٠٠,٠
ريف	٢,٥	٢,٤	٨,١	٢٩,٩	٢٦,٤	٣٠,٧	٠,٠	١٠٠,٠
إنفاق الفرد (ألف دينار/شهر)								
اقل من ٦٠	٤,٣	٣,٨	١٥,٠	٢٨,٢	٢٥,٢	٢٣,٥	٠,٠	١٠٠,٠
٦٠ – اقل من ٨٠	٣,٦	٥,٩	١٨,٦	٤٥,٢	١٣,٥	١٣,٢	٠,٠	١٠٠,٠
٨٠ – اقل من ١٠٠	٥,٦	٨,١	٢١,٣	٤٣,٢	١١,٧	١٠,١	٠,٠	١٠٠,٠
١٠٠ – اقل من ١٢٠	٧,١	١٠,٢	٢٤,٧	٣٩,٢	٩,٩	٨,٩	٠,٠	١٠٠,٠
١٢٠ – اقل من ١٤٠	٧,٥	١٠,٢	٣٢,٣	٣٤,٩	٨,٤	٦,٧	٠,٠	١٠٠,٠
١٤٠ – اقل من ١٦٠	٧,٤	١٣,٤	٢٧,٨	٣٦,٦	٧,٠	٧,٧	٠,٠	١٠٠,٠
١٦٠ – اقل من ١٨٠	١١,٥	١٠,٣	٢٨,٧	٣٨,٠	٦,٢	٥,٣	٠,٠	١٠٠,٠
١٨٠ – اقل من ٢٠٠	٨,٤	١٢,٢	٣٣,٠	٣٢,٦	٧,٢	٦,٦	(.)	١٠٠,٠
٢٠٠ – اقل من ٣٠٠	٨,٢	١٢,٦	٢٦,٧	٣٧,٨	٧,٧	٧,٠	٠,٠	١٠٠,٠
٣٠٠ – اقل من ٤٠٠	٩,٣	١٥,٥	٢٧,٤	٣٨,٧	٤,٩	٤,٢	٠,٠	١٠٠,٠
٤٠٠ فأكثر	٧,٣	١١,٥	٣٠,٤	٤١,٧	٤,٤	٤,٦	٠,٠	١٠٠,٠

مستوى التفصيل	٣٠٠٠- م	٣٠١-٥٠٠ م	٥٠١-١٠٠٠ م	١٠٠١-٥٠٠٠ م	أكثر من ١٠٠٠٠ م	غير مبين	المجموع
حجم الأسرة							
٢-١	٥,٦	٩,٨	٢٩,٠	٣٨,٨	١٠,٤	٦,٤	١٠٠,٠
٣	٧,٤	١٠,٩	٢٨,٤	٣٧,٥	٧,٧	٨,١	١٠٠,٠
٤	٧,٢	١١,٩	٢٥,٠	٤٠,٢	٨,٢	٧,٥	١٠٠,٠
٥	٧,٩	١١,٤	٢٩,٢	٣٧,٥	٨,٠	٦,٠	١٠٠,٠
٦	٦,٨	١١,٨	٢٥,٩	٤٠,٦	٨,٦	٦,٣	١٠٠,٠
٧	٧,١	١٠,٤	٢٢,٥	٤٠,٥	٩,٢	١٠,٣	١٠٠,٠
٨	٧,٠	٦,٨	٢٤,٨	٤٢,٥	٩,٨	٩,١	(.)
٩	٥,٩	٦,٦	٢٤,٥	٣٥,٧	١٥,٦	١١,٧	١٠٠,٠
١٠	٤,٧	٧,٧	٢٦,٥	٣٥,٧	١٢,٥	١٣,١	١٠٠,٠
١٢-١١	٧,٠	٨,٧	٢١,٣	٣٥,١	١٤,١	١٣,٨	١٠٠,٠
١٣ فأكثر	٦,٠	٨,٧	٢٠,٧	٣٧,٤	١٣,٨	١٣,٦	١٠٠,٠
الإجمالي	٦,٧	٩,٤	٢٤,٤	٣٨,٥	١١,٠	١٠,١	(.)

جدول ٢-٥٠: توزيع الأفراد حسب بعد الوحدة السكنية عن دائرة البريد (%)

المستوى التفصيل	٣٠٠٠- م	٥٠٠-٣٠١ م	١٠٠٠-٥٠١ م	١٠٠٠-٥٠١ م	أكثر من ١٠٠٠٠ م	المجموع
المحافظة						
دهوك	٤,٢	٥,٧	١٢,٥	٣٤,٤	١٨,٨	٢٤,٤
نينوى	٤,٦	٥,٤	٩,٣	٢٣,٢	٨,٩	٤٨,٦
السليمانية	٢,٣	٢,٧	١٢,٨	٢٩,٣	١٦,٠	٣٦,٩
كركوك	٣,٤	٢,١	٦,٧	٤٢,٩	٢٦,٩	١٨,٠
أربيل	٠,٥	٢,٢	١٠,٩	٣٥,٣	٢١,١	٢٩,٩
ديالى	٥,٣	٦,٥	١٦,٠	٢٥,١	١٢,٩	٣٤,٣
الأنبار	١,٠	٢,٥	١٠,٣	٤٢,٩	١٩,٧	٢٣,٦
بغداد	٧,٩	٨,٦	٣٠,٠	٤٠,٣	٩,٥	٣,٦
بابل	١,٢	٢,٦	٩,٦	٣٨,٧	٢٦,٦	٢١,٤
كربلاء	٠,٦	١,٤	١١,٠	٤٤,٠	٣١,٣	١١,٧
واسط	٥,٠	٤,٧	١٣,٢	٣٧,٧	٩,٩	٢٩,٥
صلاح الدين	١,٦	٢,٨	٩,٢	٤١,٧	٢٠,٥	٢٤,٣
النجف	٤,٤	٢,٥	١٧,٣	٥٥,٤	١٥,٩	٤,٥
القادسية	٢,٠	٢,٣	١٧,٣	٤٠,١	١٨,١	٢٠,١
المثنى	١,٩	٤,١	١٢,٠	٤٠,١	١٧,٤	٢٤,٦
ذي قار	٣,٣	٣,٧	١٣,١	٤٧,٢	١٧,٢	١٥,٤
ميسان	١,٩	٤,٤	١١,٢	٤١,٣	١٢,٦	٢٨,٦
البصرة	٢,٦	٦,٠	١١,٦	٣٩,٦	١٧,٢	٢٢,٩
التقسيم الجغرافي						
كردستان	٢,١	٣,٢	١٢,٠	٣٢,٧	١٨,٥	٣١,٥
بغداد	٧,٩	٨,٦	٣٠,٠	٤٠,٣	٩,٥	٣,٦
بقية المحافظات	٣,٠	٤,٠	١١,٧	٣٨,٥	١٧,٤	٢٥,٥
التجمع السكاني						
مركز المحافظة	٥,٤	٦,٧	١٩,٠	٤٦,١	١٤,٢	٨,٦
بقية الحضر	٥,٠	٦,٣	٢٥,٢	٤٢,٩	٩,٣	١١,٣
ريف	١,٠	١,١	٢,٤	٢٢,١	٢٤,٤	٤٩,١
إنفاق الفرد (ألف دينار/شهر)						
أقل من ٦٠	٢,٥	٣,٠	٧,١	٢٧,٥	٢٣,٣	٣٦,٥
٦٠ – أقل من ٨٠	٢,٣	٣,٩	١٠,١	٣٥,٢	١٩,٣	٢٩,٢
٨٠ – أقل من ١٠٠	٣,٢	٤,١	١٣,٤	٤٠,٦	١٥,٥	٢٣,٢
١٠٠ – أقل من ١٢٠	٤,١	٥,٧	١٧,٣	٣٩,١	١٦,٣	١٧,٦
١٢٠ – أقل من ١٤٠	٥,٢	٥,٩	٢٢,٥	٣٩,٤	١١,٩	١٥,١
١٤٠ – أقل من ١٦٠	٥,٠	٦,٥	١٨,٧	٤١,٦	١٢,٢	١٦,٠
١٦٠ – أقل من ١٨٠	٦,٤	٥,٣	١٩,٢	٤٢,٣	١٣,٥	١٣,٣
١٨٠ – أقل من ٢٠٠	٥,٦	٤,٩	٢٢,٦	٣٦,١	١١,٩	١٨,٩
٢٠٠ – أقل من ٣٠٠	٥,٠	٦,٩	١٩,٤	٤٠,٠	١٢,٩	١٥,٨
٣٠٠ – أقل من ٤٠٠	٤,٢	٥,٧	٢٠,٢	٤١,٧	١٤,٦	١٣,٦
٤٠٠ فأكثر	٣,٦	٢,٩	٢٠,٦	٤٣,٤	١٤,٣	١٥,٢

مستوى التفصيل	٣٠٠٠- م	٥٠٠-٣٠١ م	١٠٠٠-٥٠١ م	١٠٠٠-٥٠١ م	أكثر من ١٠٠٠٠ م	المجموع
حجم الأسرة						
٢-١	٣,٧	٤,٦	١٨,٨	٤٢,٠	١٤,١	١٦,٨
٣	٣,٩	٧,٠	١٧,٤	٣٧,٠	١٤,٤	٢٠,٣
٤	٤,٦	٤,٧	١٦,٤	٤٤,٤	١٣,٩	١٦,١
٥	٤,٠	٦,١	٢٠,٣	٤٠,٧	١٢,٩	١٦,١
٦	٤,٢	٥,٤	٢٠,٢	٣٩,٩	١٤,١	١٦,٣
٧	٥,٥	٤,٨	١٢,٩	٣٩,٢	١٥,٣	٢٢,٣
٨	٥,٤	٤,٨	١٣,٩	٤٠,١	١٦,٦	١٩,٢
٩	٣,١	٣,٤	١٥,٢	٣٧,٤	١٦,٠	٢٥,٠
١٠	٢,٣	٤,٩	١٣,٣	٣٧,٦	١٨,٤	٢٣,٥
١١-١٢	٣,٥	٤,٧	١٣,٩	٣٣,٥	١٧,٥	٢٧,٠
١٣ فأكثر	٣,٢	٤,٩	١٦,٣	٣٣,٨	١٧,٢	٢٤,٧
الإجمالي	٤,٠	٤,٩	١٦,٠	٣٨,٢	١٥,٧	٢١,٢

مستوى التفصيل	١٠٠٠-١ م	١٠١-٣٠١ م	٥٠١-١٠٠٠ م	١٠١-٥٠٠ م	٥٠١-١٠٠٠٠ م	أكثر من ١٠٠٠٠ م	المجموع
حجم الأسرة							
١-٢	١٣,٧	٣٢,٤	٢٣,٨	١٨,٦	٨,١	١,٩	١٠٠,٠
٣	١٣,٥	٣٠,١	٢٣,٩	٢٠,٦	٧,٥	٢,١	١٠٠,٠
٤	٢١,٦	٢٧,٦	٢٣,٦	١٦,٩	٧,٢	١,٦	١٠٠,٠
٥	١٥,٥	٢٩,٦	٢٤,٦	٢٠,٢	٦,٦	١,٨	١٠٠,٠
٦	١٨,٩	٢٨,٣	٢٢,٠	٢٠,٤	٦,٢	٢,٢	١٠٠,٠
٧	١٥,٥	٢٥,٠	٢٤,٤	٢٠,٩	٩,٥	٢,٨	١٠٠,٠
٨	١٩,٣	٢٣,٣	٢١,٤	٢٠,٢	١٠,٥	٢,٦	١٠٠,٠
٩	١١,٠	٢٦,٣	٢٤,٨	٢٠,٠	١٠,٢	٣,٦	١٠٠,٠
١٠	١٢,٧	٢٦,٨	٢٧,١	١٧,٠	٨,٨	٢,٩	١٠٠,٠
١١-١٢	١٤,٣	٢٧,٣	٢١,٦	١٦,٩	١٠,٨	٤,٩	١٠٠,٠
١٣ فأكثر	١١,٧	٢٣,٧	٢٣,٠	١٦,٠	١١,٨	٦,٩	١٠٠,٠
الإجمالي	١٥,٤	٢٦,٤	٢٣,٤	١٨,٩	٩,٢	٣,٤	١٠٠,٠

جدول ٢-٥١: توزيع الأفراد حسب بعد الوحدة السكنية عن محل العبادة (%)

مستوى التفصيل	١٠٠٠-١ م	١٠١-٣٠١ م	٥٠١-١٠٠٠ م	١٠١-٥٠٠ م	٥٠١-١٠٠٠٠ م	أكثر من ١٠٠٠٠ م	المجموع
المحافظة							
دهوك	١٢,٤	١٧,٨	١٩,٢	١٣,٨	١٩,٣	٨,٢	٩,٤
نينوى	١٨,٦	٣٢,٢	٢٩,٢	١١,٧	٤,١	٠,٣	٣,٩
السليمانية	١٣,٤	٣٢,٨	٢٦,٩	١٧,٣	٥,٠	٢,٠	٢,٧
كركوك	٢٢,١	٣٤,٤	١٩,٣	١٦,٠	٦,٣	٠,٨	٠,٩
أربيل	١٣,٥	٢٢,٥	٢٣,٠	٢٦,٣	١٣,٣	٠,٤	٠,٩
ديالى	١٢,٥	٢٠,٦	٢٦,٠	٢٣,٤	٩,٠	٦,٠	٢,٥
الأنبار	٥,٨	١٩,٥	٣١,٤	٣٢,١	٨,٩	٢,٤	(.)
بغداد	٢٤,٧	٣٢,٣	٢٤,٣	١٥,٤	٢,٧	٠,٦	٠,٠
بابل	٦,٥	١٣,٧	١٤,٢	٢٦,٤	٢٠,٤	١٤,٢	٤,٧
كربلاء	١٠,١	٣٥,٣	١٨,٢	١٩,٠	١٤,٠	١,٣	٢,١
واسط	١٠,٢	١٦,٩	٢٤,٤	٢٣,٦	٩,٧	٣,٠	١٢,٢
صلاح الدين	٨,٤	١٨,٢	٣٦,٦	٢١,٨	١٠,٥	٢,٨	١,٦
النجف	١١,٣	٣٥,٤	١٥,١	١٢,٧	١٨,٢	٦,٦	٠,٧
القادسية	٦,٠	١٢,٦	٢١,٩	١٩,٥	١٦,٢	٩,١	١٤,٦
المثنى	١٠,٤	١٨,٥	١٩,٥	١٩,٣	١٢,٢	١٠,٢	٩,٩
ذي قار	١٢,٨	٢٤,٢	١٥,٤	١٦,٤	١٦,٣	٧,٣	٧,٧
ميسان	٢,٢	١٨,٧	٢٣,٠	١٣,٤	٢٣,٧	٥,٢	١٣,٨
البصرة	١٩,٩	٢٩,٣	٢٢,٠	٢٤,٨	٣,٢	٠,٧	(.)
التقسيم الجغرافي							
كردستان	١٣,٢	٢٥,٦	٢٣,٧	١٩,٧	١١,٣	٢,٨	٣,٦
بغداد	٢٤,٧	٣٢,٣	٢٤,٣	١٥,٤	٢,٧	٠,٦	٠,٠
بقية المحافظات	١٢,٤	٢٤,٥	٢٣,٠	٢٠,٠	١١,١	٤,٤	٤,٦
التجمع السكاني							
مركز المحافظة	١٧,٣	٣٣,٩	٢٥,٢	١٨,٠	٤,٥	٠,٧	٠,٤
بقية الحضر	١٨,٨	٢٣,٢	٢٣,٦	٢٥,٠	٧,٤	١,٣	٠,٧
ريف	٩,١	١٩,١	٢٠,٧	١٣,٩	١٧,٥	٩,٣	١٠,٣
إنفاق الفرد (ألف دينار/شهر)							
أقل من ٦٠	٦,٧	٢١,٢	١٩,٥	١٥,٧	١٣,٠	١١,٦	١٢,٥
٦٠ - أقل من ٨٠	١٢,٠	٢٣,٧	٢٣,٩	١٨,٨	١٢,٨	٣,٩	٤,٩
٨٠ - أقل من ١٠٠	٢١,٧	٢٤,٠	٢١,٣	١٧,٦	٩,٨	٣,٠	٢,٦
١٠٠ - أقل من ١٢٠	١٧,٧	٢٥,٦	٢٥,٢	١٧,٨	٨,٦	٣,٣	١,٨
١٢٠ - أقل من ١٤٠	١٣,٤	٢٨,٩	٢٥,٩	٢٣,٨	٥,٦	١,١	١,٤
١٤٠ - أقل من ١٦٠	١٦,٩	٣٠,٦	٢١,٩	١٩,٢	٧,٨	١,٨	١,٧
١٦٠ - أقل من ١٨٠	١٧,٩	٣٢,٦	٢٠,٨	١٩,٤	٦,٢	١,٥	١,٥
١٨٠ - أقل من ٢٠٠	١٣,٥	٣٠,٩	٢٥,٨	٢٠,٣	٦,٠	١,٧	١,٨
٢٠٠ - أقل من ٣٠٠	١٦,٦	٢٩,٠	٢٤,٧	١٨,٤	٨,٢	١,٤	١,٨
٣٠٠ - أقل من ٤٠٠	١٦,٢	٢٧,٣	٢٤,٣	٢٠,٤	٨,٧	١,٦	١,٥
٤٠٠ فأكثر	١٥,٥	٢٥,٧	٢٩,٥	١٩,٦	٧,٢	١,٣	١,١

جدول ٢-٥٢: توزيع الأفراد حسب بعد الوحدة السكنية عن مركز الشباب (%)

مستوى التفصيل	٣٠٠٠-٠ م	٥٠٠-٣٠١ م	٥٠١-١٠٠٠ م	١٠٠١-٥٠٠٠ م	٥٠٠٠-١٠٠٠٠ م	أكثر من ١٠٠٠٠ م	غير مبين	المجموع
المحافظة								
دهوك	٥,٦	٦,٠	١٤,٩	٣٨,٧	١٥,٥	١٩,٣	٠,٠	١٠٠,٠
نينوى	٣,٧	١,٤	١١,٠	٢١,٨	٦,٢	٥٥,٩	٠,٠	١٠٠,٠
السليمانية	٦,٥	٥,٦	١٦,٧	٣٣,٣	١٢,٦	٢٥,٣	٠,٠	١٠٠,٠
كركوك	٣,٢	٦,٧	١٧,٠	٣٩,٣	١٧,٣	١٦,٤	٠,٠	١٠٠,٠
أربيل	٢,٢	٧,٣	١٦,٧	٤٤,١	١٧,٢	١٢,٦	٠,٠	١٠٠,٠
ديالى	٦,٦	٦,٧	١٩,٩	١٩,٤	١٧,١	٣٠,٣	٠,٠	١٠٠,٠
الأنبار	٠,٠	١,١	٦,٧	٣٩,١	١٥,٩	٣٧,٢	٠,٠	١٠٠,٠
بغداد	٥,٥	١٦,٥	١٨,٧	٣٤,٧	١٠,٥	١٤,١	٠,٠	١٠٠,٠
بابل	٣,١	١,٧	٩,٠	٣٥,٢	٢٤,١	٢٦,٩	٠,٠	١٠٠,٠
كربلاء	١,٤	٤,٠	١١,٥	٣٦,٨	٣٢,١	١٤,١	٠,٠	١٠٠,٠
واسط	٣,٩	٧,٢	١٩,٠	٣١,٥	٨,٧	٢٩,٧	٠,٠	١٠٠,٠
صلاح الدين	١,٤	٢,١	١٢,٢	٢٨,٩	١١,٨	٣٣,٦	٠,٠	١٠٠,٠
النجف	٣,٥	٣,٣	١٢,١	٥٢,٨	١٧,٧	١٠,٥	٠,٠	١٠٠,٠
القادسية	٥,٤	٧,٤	١٣,١	٣٦,٥	١٧,٨	١٩,٨	٠,٠	١٠٠,٠
المتن	٢,٣	١,٨	٩,٥	٣٦,٠	١٦,٧	٣٣,٧	٠,٠	١٠٠,٠
ذي قار	١,١	١,٦	١٢,١	٤٩,٨	١٨,٣	١٧,٠	٠,٠	١٠٠,٠
ميسان	٧,٨	٠,٩	١١,٥	٢٩,٠	١٧,٩	٣٣,٠	٠,٠	١٠٠,٠
البصرة	٢,٢	٢,٠	٨,٦	٢٨,١	٢٦,٦	٣٢,٤	٠,٠	١٠٠,٠
التقسيم الجغرافي								
كردستان	٤,٧	٦,٣	١٦,٣	٣٨,٤	١٤,٩	١٩,٣	٠,٠	١٠٠,٠
بغداد	٥,٥	١٦,٥	١٨,٧	٣٤,٧	١٠,٥	١٤,١	٠,٠	١٠٠,٠
بقية المحافظات	٣,١	٣,١	١٢,٠	٣٤,٠	١٧,٣	٣٠,٥	(.)	١٠٠,٠
التجمع السكاني								
مركز المحافظة	٤,٩	٨,١	١٩,٠	٤٢,٧	١٤,٢	١١,٢	(.)	١٠٠,٠
بقية الحضر	٥,٩	١٠,٥	١٨,٧	٣٨,٠	١١,٤	١٥,٤	٠,٠	١٠٠,٠
ريف	٠,٤	٠,٧	٢,٤	٢٠,١	٢١,٢	٥٥,٢	٠,٠	١٠٠,٠
إنفاق الفرد (ألف دينار/شهر)								
اقل من ٦٠	١,٨	١,٦	٥,٦	٢٤,٩	٢٣,٠	٤٣,١	٠,٠	١٠٠,٠
٦٠ - اقل من ٨٠	٢,٢	١,٤	٩,٧	٣١,٩	٢٠,٨	٣٤,٠	٠,٠	١٠٠,٠
٨٠ - اقل من ١٠٠	٢,٣	٤,٠	١٢,٦	٣٧,٨	١٤,٩	٢٨,٥	٠,٠	١٠٠,٠
١٠٠ - اقل من ١٢٠	٤,٠	٦,٦	١٣,٠	٣٧,٩	١٦,٠	٢٢,٤	٠,٠	١٠٠,٠
١٢٠ - اقل من ١٤٠	٤,٧	١٢,٤	١٥,١	٣٣,٠	١٤,٦	٢٠,٢	٠,٠	١٠٠,٠
١٤٠ - اقل من ١٦٠	٤,٤	١١,٦	١٦,٧	٣٧,٢	١١,٦	١٨,٤	٠,٠	١٠٠,٠
١٦٠ - اقل من ١٨٠	٥,٨	٩,٤	١٧,٠	٣٧,٥	١٣,١	١٧,٢	٠,٠	١٠٠,٠
١٨٠ - اقل من ٢٠٠	٦,٠	٦,٧	٢٣,٤	٢٩,١	١٠,٥	٢٤,٤	(.)	١٠٠,٠
٢٠٠ - اقل من ٣٠٠	٥,٦	٩,٩	١٧,٠	٣٨,٩	١٠,٣	١٨,٤	٠,٠	١٠٠,٠
٣٠٠ - اقل من ٤٠٠	٦,٤	١٠,٣	٢٢,٥	٣٧,٨	١١,٥	١١,٤	٠,٠	١٠٠,٠
٤٠٠ فأكثر	٦,٦	٨,٦	٢٦,٠	٣٦,٩	١١,٢	١٠,٦	٠,٠	١٠٠,٠

مستوى التفصيل	٣٠٠٠-٣٠١ م	٥٠٠-٣٠١ م	١٠٠٠-٥٠٠ م	١٠٠٠٠-١٠٠٠ م	أكثر من ١٠٠٠٠ م	غير مبين المجموع
حجم الأسرة						
٢-١	٤,١	٨,٠	١٥,١	٤٠,٨	١٥,١	١٠٠,٠
٣	٦,٣	٨,٠	١٩,٠	٣٢,٣	١٢,١	١٠٠,٠
٤	٥,٩	٧,١	١٦,٦	٣٩,٤	١١,٣	١٠٠,٠
٥	٥,٧	٩,٤	١٧,٣	٣٤,٢	١١,٩	١٠٠,٠
٦	٤,٠	٧,٦	١٧,٥	٣٨,١	١٣,٣	١٠٠,٠
٧	٤,٩	٦,٠	١٣,٢	٣٥,٩	١٤,٢	١٠٠,٠
٨	٣,١	٦,٣	١٣,٩	٣٦,٩	١٥,٣	١٠٠,٠ (.)
٩	٢,٥	٧,٧	١١,١	٣٣,١	١٨,١	١٠٠,٠
١٠	٢,٢	٤,٠	١٢,٧	٣٣,٢	١٨,٦	١٠٠,٠
١١-١٢	٣,١	٥,٧	١١,٧	٣٢,٣	١٨,١	١٠٠,٠
١٣ فأكثر	٣,٢	٥,٣	١١,٨	٣٠,٦	١٨,٤	١٠٠,٠
الإجمالي	٣,٩	٦,٦	١٤,١	٣٤,٧	١٥,٤	١٠٠,٠ (.)

جدول ٢-٥٣: توزيع الأفراد حسب بعد الوحدة السكنية عن المصرف (%)

مستوى التفصيل	٣٠٠٠-٠ م	٥٠٠-٣٠١ م	١٠٠٠-٥٠١ م	٥٠٠٠-١٠٠١ م	١٠٠٠٠-٥٠٠١ م	أكثر من ١٠٠٠٠ م	المجموع
المحافظة							
دهوك	٢,٠	٥,٧	١٢,١	٣٦,٨	١٥,٩	٢٦,٥	١٠٠,٠
نينوى	١,٥	٢,٠	٦,٧	٢٦,٩	٥,٨	٥٧,٢	١٠٠,٠
السليمانية	٢,١	٢,٩	١٣,٩	٢٨,٤	١٥,٥	٣٧,٢	١٠٠,٠
كركوك	١,٩	٢,٥	٨,٠	٣٦,٥	٢٩,٤	٢١,٦	١٠٠,٠
أربيل	٣,٠	٢,١	١٤,٨	٤٣,٨	١٦,٧	١٩,٧	١٠٠,٠
ديالى	٦,٣	٦,٢	١١,٢	١٨,٥	١٩,٥	٣٨,٣	١٠٠,٠
الأنبار	٠,٠	٢,٢	٥,١	٥٢,٧	١٥,٥	٢٤,٥	١٠٠,٠
بغداد	١٠,٠	١٧,٩	٢٢,٢	٣٧,٩	٧,٣	٤,٨	١٠٠,٠
بابل	٢,١	٢,٠	٩,١	٣٢,٦	٣٢,٩	٢١,٣	١٠٠,٠
كربلاء	٢,٥	١,٤	٦,٨	٢٨,١	٣٤,٩	١٦,٣	١٠٠,٠
واسط	١,٢	٣,٢	١٠,٥	٣٧,٧	٨,٠	٣٩,٤	١٠٠,٠
صلاح الدين	٢,٠	٢,٩	٧,٤	٤٢,٠	١٧,١	٢٨,٧	١٠٠,٠
النجف	٢,٨	١,٩	١٢,٨	٥٢,٦	١٨,٥	١١,٤	١٠٠,٠
القادسية	٠,٧	٢,٣	٨,٧	٤١,٣	١٧,١	٢٩,٩	١٠٠,٠
المثنى	٠,٥	٢,٣	١٠,٥	٣٦,٤	١٧,٢	٣٣,٠	١٠٠,٠
ذي قار	٣,٢	٣,٣	٦,٧	٤٢,٧	١٧,٨	٢٦,٤	١٠٠,٠
ميسان	٢,١	٠,٧	٦,٨	٢٨,٣	١٨,٥	٤٣,٦	١٠٠,٠
البصرة	٢,٠	٣,٠	٨,٥	٣٤,٦	٢٠,٦	٣١,٣	١٠٠,٠
التقسيم الجغرافي							
كردستان	٢,٤	٣,٣	١٤,١	٣٥,٩	١٦,٠	٢٨,٤	١٠٠,٠
بغداد	١٠,٠	١٧,٩	٢٢,٢	٣٧,٩	٧,٣	٤,٨	١٠٠,٠
بقية المحافظات	٢,١	٢,٦	٨,٢	٣٦,٣	١٨,٥	٣٢,٣	١٠٠,٠
التجمع السكاني							
مركز المحافظة	٦,٥	٨,٤	١٩,١	٤٦,٩	١٢,٢	٦,٩	١٠٠,٠
بقية الحضر	٣,٩	٨,٩	١٣,٧	٤٢,٣	١٢,٤	١٨,٧	١٠٠,٠
ريف	٠,٤	٠,٥	٠,٩	١٦,٢	٢٣,٦	٥٨,٤	١٠٠,٠
إنفاق الفرد (ألف دينار/شهر)							
أقل من ٦٠	١,١	١,٧	٤,٥	٢٣,٣	٢٣,٣	٤٦,١	١٠٠,٠
٦٠ – أقل من ٨٠	١,٩	٣,٤	٦,٨	٣١,٨	٢٠,٨	٣٥,٣	١٠٠,٠
٨٠ – أقل من ١٠٠	٣,٩	٤,٨	٨,٥	٣٩,٢	١٥,٦	٢٨,٠	١٠٠,٠
١٠٠ – أقل من ١٢٠	٣,٢	٦,٨	١٣,٣	٢٨,٣	١٥,٨	٢٢,٧	١٠٠,٠
١٢٠ – أقل من ١٤٠	٤,٢	١١,٢	١٣,٤	٣٨,٥	١٤,٢	١٨,٤	١٠٠,٠
١٤٠ – أقل من ١٦٠	٦,٣	٨,٧	١٣,٧	٤٠,٠	١١,٩	١٩,٤	١٠٠,٠
١٦٠ – أقل من ١٨٠	٧,١	٦,٤	١٦,٥	٤١,٦	١٣,٤	١٥,١	١٠٠,٠
١٨٠ – أقل من ٢٠٠	٦,٦	٥,٨	٢١,٠	٣٤,٧	١٠,٩	٢١,٠	١٠٠,٠
٢٠٠ – أقل من ٣٠٠	٤,٨	٩,٣	١٩,١	٣٩,٩	٩,٩	١٧,٠	١٠٠,٠
٣٠٠ – أقل من ٤٠٠	٥,٥	٨,٦	١٧,١	٤٢,٣	١٢,٥	١٤,١	١٠٠,٠
٤٠٠ فأكثر	٥,٨	٥,٤	٢٠,٢	٤٤,٠	١١,٢	١٣,٥	١٠٠,٠

مستوى التفصيل	٣٠٠٠-٠ م	٥٠٠-٣٠١ م	١٠٠٠-٥٠١ م	٥٠٠٠-١٠٠١ م	١٠٠٠٠-٥٠٠١ م	أكثر من ١٠٠٠٠ م	المجموع
حجم الأسرة							
٢-١	٥,٣	٦,٣	١٥,١	٣٨,٩	١٦,٧	١٧,٧	١٠٠,٠
٣	٥,١	٨,١	١٤,١	٣٣,٧	١٥,٤	٢٣,٥	١٠٠,٠
٤	٥,٧	٦,٠	١٤,٧	٤١,٤	١٣,٣	١٨,٩	١٠٠,٠
٥	٦,٠	٩,٦	١٦,٤	٣٧,٢	١٢,٩	١٧,٩	١٠٠,٠
٦	٤,٨	٦,٣	١٦,٤	٣٩,٦	١٣,٥	١٩,٣	١٠٠,٠
٧	٤,٧	٥,٦	١٢,٧	٣٦,٦	١٥,٧	٢٤,٧	١٠٠,٠
٨	٣,٨	٧,٣	١١,٣	٣٨,٧	١٦,١	٢٢,٨	١٠٠,٠
٩	٤,٣	٥,٥	٧,٩	٣٥,٨	١٧,٧	٢٨,٩	١٠٠,٠
١٠	٢,٥	٤,٤	٩,١	٣٦,٢	١٨,٠	٢٩,٨	١٠٠,٠
١١-١٢	٢,٨	٤,٥	١٠,٥	٣٢,٩	١٧,٩	٣١,٥	١٠٠,٠
١٣ فأكثر	١,٦	٦,١	٩,٨	٣٣,٦	١٥,٣	٣٣,٦	١٠٠,٠
الإجمالي	٤,٠	٦,٣	١٢,٢	٣٦,٦	١٥,٦	٢٥,٤	١٠٠,٠



جدول ٢-٥٤: توزيع الأفراد حسب بعد الوحدة السكنية عن محطة الاطفاء (%)

مستوى التفصيل	٣٠٠٠- م	٥٠٠-٣٠١ م	١٠٠٠-٥٠١ م	٥٠٠٠-١٠٠١ م	١٠٠٠٠-٥٠٠١ م	أكثر من ١٠٠٠٠ م	المجموع
المحافظة							
دهوك	١,٩	٣,٩	١٣,٦	٣٥,٦	١٨,٩	٢٦,١	١٠٠,٠
نينوى	٠,٥	١,٢	٦,٩	١٩,٢	١٣,٨	٥٨,٥	١٠٠,٠
السليمانية	٣,٢	٥,٦	٢٠,١	٣٦,٣	١٣,٢	٢١,٦	١٠٠,٠
كركوك	٢,٢	٣,٠	٩,٥	٣٦,٥	٢٩,٦	١٩,٢	١٠٠,٠
أربيل	٠,٢	١,٥	١٢,٦	٤٢,٣	٢٠,٠	٢٣,٣	١٠٠,٠
ديالى	٤,٨	٤,٣	١٦,٣	٢٢,١	١٨,٠	٣٤,٦	١٠٠,٠
الأنبار	٠,١	١,٦	١٤,٣	٤٣,٨	١٨,٥	٢١,٧	١٠٠,٠
بغداد	٣,٧	٥,٦	٢٣,٣	٤٥,٦	١٣,٧	٨,٠	١٠٠,٠
بابل	١,٦	١,٢	٦,٢	٣٥,٨	٣٣,٥	٢١,٧	١٠٠,٠
كربلاء	١,٢	٢,٩	٥,٩	٤٢,١	٣٣,٨	١٤,٢	١٠٠,٠
واسط	٢,٦	١,٩	١١,٤	٣٧,٨	٩,٢	٣٧,٠	١٠٠,٠
صلاح الدين	٠,٨	١,٥	١٣,٦	٤٥,٨	١٤,٥	٢٣,٨	١٠٠,٠
النجف	٠,٩	٢,٥	١٠,٢	٦٠,٨	١٦,٣	٩,٣	١٠٠,٠
القادسية	١,٥	٤,٨	١٢,١	٣٦,٦	١٦,٧	٢٨,٤	١٠٠,٠
المتن	١,٩	١,٣	١٠,٠	٣٧,٠	١٦,٧	٣٣,٢	١٠٠,٠
ذي قار	٣,٨	٢,٦	٩,٨	٤٩,٠	١٨,٣	١٦,٥	١٠٠,٠
ميسان	٢,٠	٣,٠	٩,٢	٤١,٦	١١,٩	٣٢,٤	١٠٠,٠
البصرة	٢,٠	٣,٢	١٠,١	٣٤,٢	٢٠,٧	٢٩,٧	١٠٠,٠
التقسيم الجغرافي							
كرديستان	١,٨	٣,٨	١٥,٩	٣٨,٣	١٧,٠	٢٣,٣	١٠٠,٠
بغداد	٣,٧	٥,٦	٢٣,٣	٤٥,٦	١٣,٧	٨,٠	١٠٠,٠
بقية المحافظات	١,٨	٢,٤	١٠,١	٣٦,٨	١٩,٣	٢٩,٦	١٠٠,٠
التجمع السكاني							
مركز المحافظة	٢,٨	٤,٧	١٦,٣	٤٨,٨	١٨,٧	٨,٧	١٠٠,٠
بقية الحضر	٣,٥	٤,١	٢٢,٢	٤٤,٣	١٠,٤	١٥,٥	١٠٠,٠
ريف	٠,٢	٠,٦	٢,٣	١٩,٩	٢٣,٦	٥٣,٤	١٠٠,٠
إنفاق الفرد (ألف دينار/شهر)							
أقل من ٦٠	٠,٩	٠,٣	٥,٩	٢٦,٢	٢٤,٠	٤٢,٧	١٠٠,٠
٦٠ – أقل من ٨٠	١,٠	٢,٥	٨,١	٣٤,٠	٢٠,٤	٣٤,٠	١٠٠,٠
٨٠ – أقل من ١٠٠	٢,٤	٢,٧	١٠,٨	٣٩,٧	١٧,٨	٢٦,٦	١٠٠,٠
١٠٠ – أقل من ١٢٠	١,٩	٣,٩	١٤,٥	٤١,٥	١٧,٦	٢٠,٦	١٠٠,٠
١٢٠ – أقل من ١٤٠	٢,٧	٣,٣	٢٠,٥	٣٨,٨	١٥,٩	١٨,٩	١٠٠,٠
١٤٠ – أقل من ١٦٠	٣,٢	٤,٣	١٧,١	٤١,٠	١٧,٠	١٧,٥	١٠٠,٠
١٦٠ – أقل من ١٨٠	٤,٢	٤,١	١٩,٢	٤٣,٧	١٥,٧	١٣,٢	١٠٠,٠
١٨٠ – أقل من ٢٠٠	٤,١	٤,٢	١٧,٦	٣٨,٣	١٥,٦	٢٠,١	١٠٠,٠
٢٠٠ – أقل من ٣٠٠	٢,٥	٥,٦	١٦,٣	٤٦,١	١٣,٣	١٦,١	١٠٠,٠
٣٠٠ – أقل من ٤٠٠	٢,٦	٤,٩	١٩,٠	٤٧,١	١٦,٦	٩,٨	١٠٠,٠
٤٠٠ فأكثر	٢,٠	٣,٥	٢٢,١	٤٧,٣	١٤,٤	١٠,٨	١٠٠,٠

مستوى التفصيل	٣٠٠٠- م	٥٠٠-٣٠١ م	١٠٠٠-٥٠١ م	٥٠٠٠-١٠٠١ م	١٠٠٠٠-٥٠٠١ م	أكثر من ١٠٠٠٠ م	المجموع
حجم الأسرة							
٢-١	٢,٤	٣,٦	١٤,٩	٤٨,٢	١٦,٥	١٤,٤	١٠٠,٠
٣	٢,١	٥,١	١٨,٣	٣٩,٥	١٤,٩	٢٠,١	١٠٠,٠
٤	٣,٤	٤,٥	١٥,٠	٤٦,٠	١٤,٤	١٦,٧	١٠٠,٠
٥	٢,٤	٣,٩	١٨,٩	٤٢,٧	١٥,١	١٧,٠	١٠٠,٠
٦	٢,٦	٣,٣	١٦,٥	٤١,٤	١٧,٣	١٨,٩	١٠٠,٠
٧	٢,٩	٣,٥	١١,٩	٤١,٦	١٧,٩	٢٢,٢	١٠٠,٠
٨	٢,٣	٣,٠	١٥,٢	٤٣,١	١٦,٢	٢٠,٣	١٠٠,٠
٩	١,٧	٢,١	١٣,٢	٣٦,٨	١٧,٢	٢٩,٠	١٠٠,٠
١٠	١,١	١,٩	١١,٢	٣٨,١	٢١,٠	٢٦,٧	١٠٠,٠
١١-١٢	٢,٣	٢,٨	١٠,٣	٣٢,٨	٢٠,٦	٣١,١	١٠٠,٠
١٣ فأكثر	١,٥	٤,١	١١,٩	٣١,٦	١٩,٧	٣١,٢	١٠٠,٠
الإجمالي	٢,٢	٣,٣	١٣,٩	٣٩,١	١٧,٧	٢٣,٧	١٠٠,٠

جدول ٢-٥٥: توزيع الأفراد حسب بعد الوحدة السكنية عن المجلس البلدي (%)

مستوى التفصيل	٣٠٠-٠ م	٥٠٠-٣٠١ م	١٠٠٠-٥٠١ م	٥٠٠٠-١٠٠١ م	١٠٠٠٠-٥٠٠١ م	أكثر من ١٠٠٠٠ م	المجموع
المحافظة							
دهوك	١,٧	٥,٥	١٣,٨	٤١,٣	١٦,٧	٢٠,٩	١٠٠,٠
نينوى	١,٦	٣,٤	٨,٠	٢٢,٥	١٤,٥	٤٩,٩	١٠٠,٠
السليمانية	٤,٢	٤,٩	٢٣,٨	٣٦,٤	١٢,٢	١٨,٥	١٠٠,٠
كركوك	٠,٩	٤,٣	٧,٨	٤١,٠	٣٠,٠	١٦,٠	١٠٠,٠
أربيل	٢,٦	٣,٤	٢٠,٣	٤٤,٥	١٦,٤	١٢,٨	١٠٠,٠
ديالى	٤,٨	٩,١	١٤,٩	٢٣,٦	١٨,٧	٢٨,٨	١٠٠,٠
الأنبار	٠,٤	٣,١	٦,٨	٥١,٠	١٨,٧	٢٠,١	١٠٠,٠
بغداد	١٢,٣	١٩,٦	٣٣,٠	٢٦,١	٨,٠	١,١	١٠٠,٠
بابل	٢,٦	٥,٥	١٣,٣	٣٢,٣	٢٩,٤	١٦,٩	١٠٠,٠
كربلاء	٢,٨	٣,٩	١١,٠	٤٠,٨	٣٣,٢	٨,٣	١٠٠,٠
واسط	٢,٧	٤,٦	١٥,٣	٣٧,٤	١٣,٥	٢٦,٥	١٠٠,٠
صلاح الدين	١,٤	٢,٠	١٥,٩	٤٣,١	١٤,١	٢٣,٥	١٠٠,٠
التنجف	٢,٢	٢,٩	١٠,١	٥٩,٢	١٨,٤	٧,٢	١٠٠,٠
القادسية	١٢,٩	٩,٩	١٨,١	٣٦,٠	١٤,٩	١٨,٢	١٠٠,٠
المتن	١,٦	٢,١	٨,٣	٤٦,٠	٢٢,٣	١٩,٧	١٠٠,٠
ذي قار	١,٨	٣,٤	١٣,٩	٤٩,٤	١٨,٨	١٢,٧	١٠٠,٠
ميسان	١٠,٠	٢٠,٩	١٣,٢	٢٨,٤	٨,٩	١٨,٧	١٠٠,٠
البصرة	١٥,٢	١١,٦	٢٢,٥	٣٧,٤	٩,٧	٣,٦	١٠٠,٠
التقسيم الجغرافي							
كردستان	٣,٠	٤,٥	٢٠,٢	٤٠,٥	١٤,٨	١٧,٠	١٠٠,٠
بغداد	١٢,٣	١٩,٦	٣٣,٠	٢٦,١	٨,٠	١,١	١٠٠,٠
بقية المحافظات	٤,٦	٦,٢	١٣,١	٣٧,١	١٨,١	٢٠,٩	١٠٠,٠
التجمع السكاني							
مركز المحافظة	٨,٧	١٠,١	٢٠,٤	٤١,٠	١٣,٩	٥,٩	١٠٠,٠
بقية الحضر	٧,٤	١٤,٥	٢٩,٩	٣٧,١	٧,٤	٣,٧	١٠٠,٠
ريف	١,٤	٢,١	٤,٨	٢٤,٢	٢٥,٣	٤٢,٢	١٠٠,٠
إنفاق الفرد (ألف دينار/شهر)							
أقل من ٦٠	٤,٦	٣,١	٩,٠	٢٧,٠	٢٤,٤	٣١,٩	١٠٠,٠
٦٠ – أقل من ٨٠	٥,٢	٥,٥	١٤,٤	٣٦,٥	١٧,٣	٢١,١	١٠٠,٠
٨٠ – أقل من ١٠٠	٦,٢	١٥,١	١٤,٤	٣٣,٦	١٤,٩	١٥,٨	١٠٠,٠
١٠٠ – أقل من ١٢٠	٦,٨	١٠,٨	١٧,٥	٣٥,٠	١٤,٦	١٥,٣	١٠٠,٠
١٢٠ – أقل من ١٤٠	٥,٦	٨,٣	٢٥,٨	٣٣,١	١٥,٤	١١,٨	١٠٠,٠
١٤٠ – أقل من ١٦٠	٥,١	١٢,٧	٢١,١	٣٥,٩	١٤,٠	١١,٢	١٠٠,٠
١٦٠ – أقل من ١٨٠	٩,٩	١٠,٧	٢٠,٤	٣٧,٠	١٢,٣	٩,٦	١٠٠,٠
١٨٠ – أقل من ٢٠٠	٨,٢	٩,٥	٢٦,٠	٣٣,٠	١٢,٠	١١,٣	١٠٠,٠
٢٠٠ – أقل من ٣٠٠	٧,١	٨,٥	٢٣,٩	٣٩,٠	١٠,٧	١١,٠	١٠٠,٠
٣٠٠ – أقل من ٤٠٠	٦,٩	٧,٨	٢٤,٧	٤٠,٤	١٣,١	٧,١	١٠٠,٠
٤٠٠ فأكثر	٤,٦	٣,٨	٢٧,٠	٤٣,١	١٢,٥	٩,٠	١٠٠,٠

--

مستوى التفصيل	٣٠٠-٠ م	٥٠٠-٣٠١ م	١٠٠٠-٥٠١ م	٥٠٠٠-١٠٠١ م	١٠٠٠٠-٥٠٠١ م	أكثر من ١٠٠٠٠ م	المجموع
حجم الأسرة							
٢-١	٩,٠	٧,٧	٢١,١	٢٨,٤	١٢,٩	١٠,٩	١٠٠,٠
٣	٧,٢	٧,٢	٢٣,٠	٢٨,٤	١٢,٠	١٢,١	١٠٠,٠
٤	٨,١	١٣,٨	٢٠,٥	٣٣,٧	١١,٤	١٢,٥	١٠٠,٠
٥	٦,٦	٩,٦	٢٥,٢	٣٥,٢	١١,٨	١١,٧	١٠٠,٠
٦	٧,١	١١,٧	٢١,١	٣٤,٩	١٣,٩	١١,٣	١٠٠,٠
٧	٦,١	٧,٧	١٧,٢	٢٩,٦	١٣,٩	١٥,٤	١٠٠,٠
٨	٦,٣	١٣,٨	١٨,٤	٢٣,٧	١٤,٦	١٣,٢	١٠٠,٠
٩	٥,٦	٦,٨	١٦,٨	٣٥,١	١٧,٧	١٨,٠	١٠٠,٠
١٠	٥,٥	٦,٢	١٥,٩	٣٤,٠	١٩,٢	١٩,٢	١٠٠,٠
١١-١٢	٥,٧	٦,٩	١٤,٨	٣١,٧	١٩,٠	٢٢,٠	١٠٠,٠
١٣ فأكثر	٥,٠	٦,٧	١٦,٦	٣٤,٣	١٧,٢	٢٠,٢	١٠٠,٠
الإجمالي	٦,٢	٩,١	١٨,٦	٣٥,٠	١٥,٣	١٥,٨	١٠٠,٠

جدول ٢-٥٦: توزيع الأفراد حسب بعد الوحدة السكنية عن الباص الخاص/ سيارة الأجرة (%)

مستوى التفصيل	١٠٠-٠ م	٣٠٠-١٠١ م	٥٠٠-٣٠١ م	١٠٠٠-٥٠١ م	٥٠٠٠-١٠٠١ م	١٠٠٠٠-٥٠٠١ م	أكثر من ١٠٠٠٠ م	المجموع
المحافظة								
دهوك	١٧,٨	١٤,٠	١٨,٩	١٥,٨	١٦,٤	٧,٠	١٠,٢	١٠٠,٠
نينوى	١٠,٧	٢٥,٩	١٥,١	٢٠,٧	٤,٦	٤,٥	١٨,٥	١٠٠,٠
السليمانية	٩,٣	١١,٨	١٨,١	١٦,٨	١٣,٧	٢,٦	٢٧,٧	١٠٠,٠
كركوك	٣٢,٧	٢٣,٨	٢١,٩	١٠,٩	٧,٢	٠,٦	٣,٠	١٠٠,٠
أربيل	٢٥,١	٢٠,٣	١٠,٧	٢٣,٨	١٠,٧	٣,٣	٦,١	١٠٠,٠
ديالى	١٠,٧	١٥,٤	٣٥,٩	٢١,١	١٠,٥	٢,٠	٤,٣	١٠٠,٠
الأنبار	٢٠,٦	١٨,١	٢٦,٠	٢٣,٥	٧,٣	٢,٧	١,٩	١٠٠,٠
بغداد	٢٠,٠	٣٨,٥	٢٥,٦	١٢,٣	٢,٢	٠,٤	١,٠	١٠٠,٠
بابل	١٤,٧	١٩,٢	٢٠,٦	١٤,٤	١٢,٣	١٢,١	٦,٧	١٠٠,٠
كربلاء	١٩,٤	٤١,٤	١٤,٤	١١,٩	٩,٧	٠,٦	٢,٧	١٠٠,٠
واسط	٣١,٩	٢٣,٩	١٠,٠	٩,٨	٦,٩	٦,٤	١١,١	١٠٠,٠
صلاح الدين	٢٠,٨	١٥,٦	٦,٦	٩,٤	٢١,٧	٩,٩	١٦,١	١٠٠,٠
النجف	٣٢,٦	٣٨,٣	١٠,٧	٧,٤	٨,١	٢,٥	٠,٤	١٠٠,٠
القادسية	١٨,٧	٢٩,٩	١٥,٨	١٢,٧	١٢,٤	٣,٧	٦,٨	١٠٠,٠
المتن	٣٣,٤	١٨,٣	١٦,٢	١٤,٧	٩,٠	٥,٤	٣,٠	١٠٠,٠
ذي قار	٢٢,٢	٢٨,٣	١١,٨	١٠,٤	١٥,٨	٦,٦	٤,٨	١٠٠,٠
ميسان	١٤,٦	١٣,٠	١٢,٦	٢٥,٩	١٢,٣	٥,٤	١٦,٢	١٠٠,٠
البصرة	٢١,٦	٢٥,٦	١٨,١	١٢,٢	٢١,٨	٠,٧	٠,١	١٠٠,٠
التقسيم الجغرافي								
كردستان	١٧,٠	١٥,٤	١٥,٦	١٩,١	١٣,٢	٣,٩	١٥,٩	١٠٠,٠
بغداد	٢٠,٠	٣٨,٥	٢٥,٦	١٢,٣	٢,٢	٠,٤	١,٠	١٠٠,٠
بقية المحافظات	٢٠,٣	٢٤,١	١٧,١	١٥,٠	١١,٧	٤,٥	٧,٣	١٠٠,٠
التجمع السكاني								
مركز المحافظة	٢٧,٠	٣٢,٥	٢١,١	١٢,٥	٥,٨	٠,٥	٠,٦	١٠٠,٠
بقية الحضر	٢١,٦	٣٠,٦	١٨,٥	١٧,٦	٧,٦	٠,٦	٣,٥	١٠٠,٠
ريف	٧,٥	١٣,٢	١٦,٢	١٥,٧	١٧,٣	١٠,٥	١٩,٥	١٠٠,٠
إنفاق الفرد (ألف دينار/شهر)								
أقل من ٦٠	١١,٨	٢١,٤	١٤,٣	١٢,٣	١٥,٦	١٢,١	١٢,٥	١٠٠,٠
٦٠ – أقل من ٨٠	١٦,٤	٢٥,٨	١٥,٩	١٦,٦	١٣,١	٤,٠	٨,١	١٠٠,٠
٨٠ – أقل من ١٠٠	١٨,٧	٣١,٥	١٦,٤	١٣,٠	١١,٣	٢,٨	٦,٢	١٠٠,٠
١٠٠ – أقل من ١٢٠	٢١,٧	٢٦,٤	٢٠,٨	١٤,٠	٧,٦	٣,١	٦,٣	١٠٠,٠
١٢٠ – أقل من ١٤٠	٢١,١	٢٧,٦	٢٢,٣	١٤,٩	٧,١	٢,١	٥,٠	١٠٠,٠
١٤٠ – أقل من ١٦٠	٢١,٦	٢٦,٣	٢١,٩	١٥,٦	٧,٩	١,٥	٥,٢	١٠٠,٠
١٦٠ – أقل من ١٨٠	٢٢,٣	٢٨,٦	٢٢,٤	١٢,٥	٧,١	١,٨	٥,٣	١٠٠,٠
١٨٠ – أقل من ٢٠٠	٢٠,٥	٢٤,٤	٢٣,٢	١٧,٥	٧,١	١,٣	٦,١	١٠٠,٠
٢٠٠ – أقل من ٣٠٠	٢٣,٣	٢٤,٣	١٩,٥	١٧,٨	٧,١	١,٦	٦,٣	١٠٠,٠
٣٠٠ – أقل من ٤٠٠	٢٥,٠	٢٤,٦	١٩,٣	١٦,٧	٦,٨	١,٢	٦,٣	١٠٠,٠
٤٠٠ فأكثر	٢٦,٢	٢٢,٩	١٨,٦	١٧,٠	٧,٦	٠,٨	٦,٩	١٠٠,٠

مستوى التفصيل	١٠٠-٠ م	٣٠٠-١٠١ م	٥٠٠-٣٠١ م	١٠٠٠-٥٠١ م	٥٠٠٠-١٠٠١ م	١٠٠٠٠-٥٠٠١ م	أكثر من ١٠٠٠٠ م	المجموع
حجم الأسرة								
٢-١	١٩,٧	٢٨,٠	١٩,٥	١٨,٩	٦,٨	١,٨	٥,٤	١٠٠,٠
٣	٢١,٣	٢٧,٩	١٨,٣	١٦,٨	٧,١	٢,١	٦,٥	١٠٠,٠
٤	٢١,٨	٣٠,٥	١٨,٨	١٤,٣	٦,٥	١,٧	٦,٤	١٠٠,٠
٥	٢٣,٤	٢٥,٤	٢٤,٤	١٤,٤	٦,٤	١,٤	٤,٦	١٠٠,٠
٦	٢١,١	٢٩,٦	١٩,٤	١٤,٩	٨,٠	٢,٣	٤,٨	١٠٠,٠
٧	٢٢,٠	٢٤,٨	١٧,٣	١٦,٤	١٠,٤	٢,٦	٦,٥	١٠٠,٠
٨	١٩,١	٢٨,٠	١٩,٨	١٣,٩	١١,١	١,٩	٦,٢	١٠٠,٠
٩	١٨,٥	٢٥,٥	١٨,٧	١٤,٣	١٠,٩	٣,٧	٨,٥	١٠٠,٠
١٠	١٦,٧	٢٦,٩	١٧,٤	١٦,٨	٩,٢	٣,٩	٩,١	١٠٠,٠
١١-١٢	١٩,٠	٢٠,٢	١٧,٨	١٦,٨	٩,٥	٦,٢	١٠,٤	١٠٠,٠
١٣ فأكثر	١٦,٥	٢٦,٣	١٧,٣	١٢,٥	١٣,٦	٦,٦	٧,٣	١٠٠,٠
الإجمالي	١٩,٨	٢٦,٣	١٨,٩	١٤,٩	٩,٧	٣,٤	٦,٩	١٠٠,٠

جدول ٢-٥٧: توزيع الأفراد حسب بعد الوحدة السكنية عن الأسواق (%)

مستوى التفصيل	١٠٠٠- م	١٠١-٣٠٠ م	٣٠١-٥٠٠ م	٥٠١-١٠٠٠ م	١٠٠٠-٥٠٠٠ م	٥٠٠٠-١٠٠٠٠ م	أكثر من ١٠٠٠٠ م	المجموع
المحافظة								
دهوك	٦,٢	١٢,٣	١٤,١	١٢,٤	٢٥,١	١٥,٨	١٤,١	١٠٠,٠
نينوى	٢٠,٠	٣٣,٢	١٧,٢	٦,٨	٥,٤	٦,٩	١٠,٤	١٠٠,٠
السليمانية	٣,٧	١٢,٠	١٣,٤	١٦,٠	٢٦,٣	٩,٣	١٩,٣	١٠٠,٠
كركوك	٤٤,٩	٢٨,٨	١٥,٢	٥,٤	١,٥	٠,٠	٤,٢	١٠٠,٠
أربيل	٦,٤	١٥,٤	٢٠,٠	١٩,٤	٢٢,٧	٦,٥	٩,٦	١٠٠,٠
ديالى	١٢,٣	١٤,٧	٧,١	١٩,٥	١٩,٥	٨,٥	١٨,٥	١٠٠,٠
الأنبار	٤,٠	٩,٨	٢٩,٧	٢٦,٧	١٩,٢	٥,٤	٥,٢	١٠٠,٠
بغداد	٣١,٩	٣٥,٤	٢١,١	٨,٩	٢,٣	٠,٤	٠,١	١٠٠,٠
بابل	٥,٠	١١,٤	١١,٣	١٥,٥	٢١,٧	٢١,٨	١٣,٤	١٠٠,٠
كربلاء	٩,٠	١٣,٢	١١,٨	١٤,١	٤٢,١	٢,٥	٧,٣	١٠٠,٠
واسط	٨,٢	١٢,٣	١٢,٦	١٧,٣	٢١,٢	٨,١	٢٠,٣	١٠٠,٠
صلاح الدين	١٥,٢	١٨,١	١٢,٣	١٢,٦	١٩,٢	٩,٣	١٣,٣	١٠٠,٠
النجف	١١,٣	١٨,٩	١١,٦	٢٦,٨	١٩,٩	٩,٤	٢,١	١٠٠,٠
القادسية	٦,٣	١٣,٥	١٤,٣	١٣,٨	٢٦,١	١١,٣	١٤,٨	١٠٠,٠
المتن	١١,١	٧,٤	٧,٥	١٣,٦	٢٢,٠	١٦,١	٢٢,٣	١٠٠,٠
ذي قار	٢,٤	١٢,٦	١١,٨	١٧,٣	٣٠,٩	١٣,٢	١١,٩	١٠٠,٠
ميسان	٣,٢	١١,٠	١٠,٩	١٤,٥	٣١,١	٨,٣	٢١,٠	١٠٠,٠
البصرة	١,٦	١٤,١	١٢,١	٣٠,٧	٢٦,٧	١٠,٠	٤,٧	١٠٠,٠
التقسيم الجغرافي								
كردستان	٥,٣	١٣,٣	١٥,٩	١٦,٤	٢٤,٧	٩,٨	١٤,٦	١٠٠,٠
بغداد	٣١,٩	٣٥,٤	٢١,١	٨,٩	٢,٣	٠,٤	٠,١	١٠٠,٠
بقية المحافظات	١٠,٨	١٧,١	١٣,٨	١٧,١	٢٠,٦	٩,٤	١١,١	١٠٠,٠
التجمع السكاني								
مركز المحافظة	٢٣,٩	٢٤,٨	١٦,٧	١٨,٥	١٣,٣	١,٧	١,١	١٠٠,٠
بقية الحضر	١٣,١	٢٦,٧	٢٠,٦	١٨,٢	١٧,٨	٢,٤	١,٢	١٠٠,٠
ريف	٤,٢	٩,٣	٩,٧	٧,١	٢١,١	٢٠,٤	٢٨,٢	١٠٠,٠
إنفاق الفرد (ألف دينار/شهر)								
أقل من ٦٠	٥,٨	١٢,٨	٩,١	١٠,٧	١٨,٥	٢٠,٦	٢٢,٤	١٠٠,٠
٦٠ - أقل من ٨٠	١٣,٦	١٥,٣	١١,٠	١٧,٥	٢٢,٤	٨,٧	١١,٥	١٠٠,٠
٨٠ - أقل من ١٠٠	١٤,٧	٢٥,٣	١٣,٤	١٥,٧	١٥,٩	٦,٣	٨,٦	١٠٠,٠
١٠٠ - أقل من ١٢٠	١٨,٤	٢٠,٨	١٨,٢	١٢,٦	١٥,٦	٦,٥	٨,٠	١٠٠,٠
١٢٠ - أقل من ١٤٠	٢٠,٠	٢٢,٠	٢١,٥	١٤,٤	١٣,٣	٤,٣	٤,٥	١٠٠,٠
١٤٠ - أقل من ١٦٠	١٦,٥	٢٣,١	٢٠,٥	١٤,٢	١٤,٦	٤,٤	٦,٧	١٠٠,٠
١٦٠ - أقل من ١٨٠	١٥,٤	٢٧,٤	١٧,٥	١٤,٢	١٦,١	٤,٠	٥,٥	١٠٠,٠
١٨٠ - أقل من ٢٠٠	٢١,١	٢١,٩	١٦,٠	١٧,١	١٣,٤	٣,٩	٦,٦	١٠٠,٠
٢٠٠ - أقل من ٣٠٠	١٦,٦	٢٢,٩	١٧,٣	١٥,٩	١٦,١	٥,٥	٥,٥	١٠٠,٠
٣٠٠ - أقل من ٤٠٠	١١,٥	٢١,٧	٢٠,٢	١٩,١	١٧,٣	٥,٣	٤,٩	١٠٠,٠
٤٠٠ فأكثر	١٠,٠	٢٠,٣	١٨,١	٢١,٢	٢٠,٣	٣,٣	٦,٨	١٠٠,٠

مستوى التفصيل	١٠٠٠- م	١٠١-٣٠٠ م	٣٠١-٥٠٠ م	٥٠١-١٠٠٠ م	١٠٠٠-٥٠٠٠ م	٥٠٠٠-١٠٠٠٠ م	أكثر من ١٠٠٠٠ م	المجموع
حجم الأسرة								
٢-١	٢١,٨	١٨,١	١٧,٠	١٦,٤	١٤,٩	٥,٧	٦,٠	١٠٠,٠
٣	١٦,٩	٢٣,٠	١٧,٨	١٧,٣	١٢,٤	٥,٣	٧,٤	١٠٠,٠
٤	١٨,٥	٢٨,١	١٤,٦	١٣,٤	١٣,٩	٤,٦	٦,٨	١٠٠,٠
٥	٢١,٩	٢٢,٩	١٩,١	١٣,٤	١٣,٤	٣,٤	٥,٩	١٠٠,٠
٦	١٦,٦	٢٦,٦	١٦,٩	١٤,٧	١٤,٣	٥,١	٥,٨	١٠٠,٠
٧	١٧,٦	١٨,٤	١٤,١	١٦,٥	١٨,٩	٦,٠	٨,٥	١٠٠,٠
٨	١٢,٣	٢٢,٨	١٦,٥	١٥,٠	١٩,١	٦,٧	٧,٦	١٠٠,٠
٩	١٣,٣	١٩,٤	١٦,٨	١٦,٥	١٦,٢	٧,٩	١٠,٠	١٠٠,٠
١٠	١٣,٥	١٨,٩	١٣,٩	١٤,١	١٩,٤	٨,٦	١١,٧	١٠٠,٠
١١-١٢	١٠,٧	١٧,٤	١٦,٥	١٤,١	١٨,١	١٠,٧	١٢,٤	١٠٠,٠
١٣ فأكثر	١١,٣	١٥,٨	١٣,٠	١٥,٩	١٩,١	١٢,٢	١٢,٨	١٠٠,٠
الإجمالي	١٥,٠	٢٠,٩	١٥,٨	١٥,١	١٦,٩	٧,٤	٩,٠	١٠٠,٠

جدول ٢-٥٨: حصة الاسرة من وسائل الاتصالات داخل الوحدة السكنية (عدد/اسرة)

المحافظة	مستوى التفصيل	خطوط الهاتف الأرضي	خطوط الهاتف النقال	خطوط الانترنت	أقمار الستلايت	أخرى
دهوك	٠,١٩	٢,٠٦	٠,٠٨	٤,١٦	٠,٢٣	
نينوى	٠,١٩	١,٤٨	٠,٠٦	١,٤٧	٠,٠١	
السليمانية	٠,٣٥	٢,٥٧	٠,٠٤	٢,٤٦	٠,٠٦	
كركوك	٠,٢٢	١,٩٣	٠,٠٤	٤,٤٣	٠,٠٢	
أربيل	٠,٢١	٢,٦٤	٠,١١	٢,٣٨	٠,٣٥	
ديالى	٠,٠٩	٠,٦٩	٠,٠١	١,٠٣	٠,٠١	
الأنبار	٠,١٥	٠,٤١	٠,٠٥	١,١٤	(.)	
بغداد	٠,١٧	١,٤٩	٠,٠١	١,١٧	٠,٠١	
بابل	٠,٢٤	١,٧٤	٠,٠٢	١,٤١	٠,٠١	
كربلاء	٠,١٧	١,٥١	٠,٠٢	١,٣٤	(.)	
واسط	٠,٢٧	١,٥٩	٠,٠١	١,٢٣	٠,٠١	
صلاح الدين	٠,١٣	١,٠٤	٠,٠٢	٠,٩٩	٠,٠٠	
النجف	٠,٢٧	١,٧٣	٠,٠٢	١,٢١	٠,٠٣	
القادسية	٠,٣٢	١,٦٠	٠,٠٣	١,١٩	٠,٠٢	
المتن	٠,٣٣	١,٣٧	٠,٠٢	١,١٦	٠,٠٢	
ذي قار	٠,١٩	١,٢٥	٠,٠٢	١,٢٩	٠,٠١	
ميسان	٠,١٨	١,١٨	٠,٠٤	٠,٩٧	٠,٠٣	
البصرة	٠,٢٣	١,٨٩	٠,٠٤	١,٦١	٠,٠١	
التقسيم الجغرافي						
كردستان	٠,٢٦	٢,٤٨	٠,٠٨	٢,٨٢	٠,٢١	
بغداد	٠,١٧	١,٤٩	٠,٠١	١,١٧	٠,٠١	
بقية المحافظات	٠,٢١	١,٤١	٠,٠٣	١,٤٧	٠,٠١	
التجمع السكاني						
مركز المحافظة	٠,٢٩	١,٩٣	٠,٠٥	١,٧٦	٠,٠٥	
بقية الحضر	٠,٢٥	١,٥٢	٠,٠٣	١,٦٥	٠,٠٣	
ريف	٠,٠٣	١,٠٩	٠,٠٢	١,٢٣	٠,٠٢	
إنفاق الفرد (ألف دينار/شهر)						
اقل من ٦٠	٠,٠٥	٠,٧٧	٠,٠١	٠,٩٩	٠,٠٠	
٦٠ – اقل من ٨٠	٠,١٠	١,١٧	٠,٠٢	١,٣١	٠,٠٢	
٨٠ – اقل من ١٠٠	٠,١٤	١,٢٣	٠,٠١	١,٣٥	٠,٠١	
١٠٠ – اقل من ١٢٠	٠,١٧	١,٤٢	٠,٠٢	١,٤٩	٠,٠١	
١٢٠ – اقل من ١٤٠	٠,٢٥	١,٧٠	٠,٠٣	١,٥٨	٠,٠٢	
١٤٠ – اقل من ١٦٠	٠,٢٤	١,٧٠	٠,٠٤	١,٦٦	٠,٠٤	
١٦٠ – اقل من ١٨٠	٠,٢٦	١,٨٣	٠,٠٣	١,٦٤	٠,٠٦	
١٨٠ – اقل من ٢٠٠	٠,٣١	٢,٠٩	٠,٠٤	١,٧٩	٠,٠٦	
٢٠٠ – اقل من ٣٠٠	٠,٣٣	٢,١٨	٠,٠٦	٢,٠٤	٠,٠٨	
٣٠٠ – اقل من ٤٠٠	٠,٤٣	٢,٥٥	٠,٠٧	٢,٤٠	٠,١١	
٤٠٠ فأكثر	٠,٥٤	٢,٩٦	٠,١٩	٢,٩٣	٠,٢١	

المحافظة	مستوى التفصيل	خطوط الهاتف الأرضي	خطوط الهاتف النقال	خطوط الانترنت	أقمار الستلايت	أخرى
حجم الأسرة						
٢-١	٠,١٤	٠,٦٩	٠,٠٣	١,٠٩	٠,٠٣	
٣	٠,١٦	٠,٩٨	٠,٠٢	١,٣٧	٠,٠٣	
٤	٠,١٩	١,١٦	٠,٠٢	١,٥١	٠,٠٣	
٥	٠,٢٠	١,٢٩	٠,٠٤	١,٦١	٠,٠٤	
٦	٠,٢٠	١,٢٩	٠,٠٣	١,٥٢	٠,٠٤	
٧	٠,٢٣	١,٤٢	٠,٠٦	١,٥٧	٠,٠٥	
٨	٠,١٧	١,٥١	٠,٠٣	١,٥٩	٠,٠٤	
٩	٠,٢٠	١,٥٧	٠,٠٣	١,٥٤	٠,٠٣	
١٠	٠,٢١	١,٥٩	٠,٠٣	١,٥٨	٠,٠٣	
١١-١٢	٠,٢١	١,٧٦	٠,٠٣	١,٦٣	٠,٠٥	
١٣ فأكثر	٠,٢٣	٢,٤٠	٠,٠٣	١,٧٠	٠,٠٣	
الإجمالي	٠,٢٠	١,٥٦	٠,٠٣	١,٥٨	٠,٠٤	

جدول ٢-٥٩: توفر الأجهزة المنزلية (٪ للأفراد) - يتبع

مستوى التفصيل	سيارة خاصة	تاكسي يستخدم لأغراض الأسرة أيضاً	باص متوسط أو صغير	دراجة هوائية	دراجة نارية	طباخ غازي أو كهربائي	طباخ نفطي	خلاط كهربائي	ثلاجة
المحافظة									
دهوك	٣٨,٦	١,٧	٠,٧	٧,٤	٠,٦	٨٥,١	٥٦,٢	١٢,١	٨٨,٣
نينوى	٣٧,٢	٣,٠	٠,١	١٢,٥	٢,٥	٨٨,١	١٥,٥	١٩,٩	٨٦,٠
السليمانية	٣١,٦	١,٣	١,٦	٣١,٨	١,٦	٩٠,٥	٨٣,٩	٢٣,٩	٨٩,٣
كركوك	٤٤,٣	٦,٢	٠,٦	١٦,٢	٢,٧	٩٧,٠	٤٤,٧	٣٠,٥	٩٦,٢
أربيل	٥٢,٧	٥,٦	٢,٠	٢٠,٧	٢,٣	٨٨,٢	٦٩,٠	٩,٤	٩٢,٦
ديالى	١٥,٣	٣,٧	١,٥	٢٣,٩	١,٤	٩١,٢	٢٢,٥	٣٠,٤	٨٤,٨
الأنبار	٣٠,٠	٣,٨	٠,٦	٢٦,١	٦,٢	٩٧,٦	٣٨,٤	٤٠,٨	٩٥,٨
بغداد	١٦,٩	٤,٠	١,٢	٧,٥	٢,٣	٩٦,٦	٢٤,٦	٢٥,٩	٩٣,٣
بابل	٢٨,٤	٧,١	٣,١	١٥,٠	١,٩	٩٥,٢	٣٣,٤	٣٠,٥	٨٥,٩
كربلاء	١٨,٥	١٢,٥	١,٠	٢٦,٢	١٢,١	٩٣,٣	٤,٠	٤٢,١	٨٤,٤
واسط	٢٢,٧	٢,٤	١,٧	٧,٧	٢,٣	٩٥,٣	١٦,٢	٢٥,٦	٨٨,٦
صلاح الدين	٣٣,٨	٣,٥	٠,١	٨,٦	٤,٤	٩٦,٣	٣٥,٤	٢٧,٠	٩١,١
النجف	٢٤,٠	٤,٤	٣,٢	١٨,٣	٦,٧	٩٠,٧	١,٩	٤١,٥	٨٢,٤
القادسية	٢١,٢	٥,٠	٢,٠	١٥,٧	٢,٨	٩٢,١	١٥,٥	٢٣,٩	٧٨,٩
المنثى	١٨,٨	٣,٦	٠,٩	١٢,٢	١,٨	٩٤,٥	١٥,١	٢٥,٠	٨٢,٠
ذي قار	١٦,١	٣,٧	٠,٥	١٣,٠	٢,٦	٩٢,٦	١٤,٨	٢٤,٩	٨٦,٥
ميسان	١٣,٥	٣,٥	٠,٦	١٨,٢	٥,٢	٩٣,٣	٧,٠	١٩,٦	٨٤,٨
البصرة	١٧,٣	٣,١	٣,٠	٢٥,٣	٥,٤	٩٥,٢	١٩,٨	٤٥,٤	٨٧,٤
التقسيم الجغرافي									
كردستان	٤٠,٩	٣,٠	١,٥	٢٢,١	١,٦	٨٨,٤	٧٢,١	١٥,٩	٩٠,٣
بغداد	١٦,٩	٤,٠	١,٢	٧,٥	٢,٣	٩٦,٦	٢٤,٦	٢٥,٩	٩٣,٣
بقية المحافظات	٢٥,٢	٤,٤	١,٤	١٧,٣	٤,٠	٩٣,٤	٢٠,٨	٣٠,٧	٨٧,٠
التجمع السكاني									
مركز المحافظة	٢٤,٨	٤,٩	١,٢	١٥,٦	٤,٠	٩٥,٥	٢٦,٤	٣٧,٤	٩١,٣
بقية الحضر	٢١,٩	٣,٦	١,٤	١٧,٩	٢,٤	٩٤,٩	٢٧,٦	٢٨,٤	٩٢,٥
ريف	٢٩,٥	٣,٦	١,٥	١٣,٤	٣,١	٨٩,١	٣١,٨	١٣,٠	٨١,٩
إنفاق الفرد (ألف دينار/شهر)									
اقل من ٦٠	١١,٥	٤,٤	١,٠	٩,٠	٢,١	٨٦,٠	٣١,٠	٦,٥	٧٣,٤
٦٠ – اقل من ٨٠	١٢,٨	٤,٨	١,٤	١٥,٢	٢,٩	٩٠,٥	٢٣,٨	١٦,٧	٨٤,٧
٨٠ – اقل من ١٠٠	١٥,٧	٣,٣	٠,٩	١٥,٤	٣,٢	٩٥,٢	٢١,١	٢١,٠	٩٠,٧
١٠٠ – اقل من ١٢٠	٢٠,٠	٤,١	١,٢	١٤,٢	٣,٦	٩٤,٣	٢٥,٤	٢٧,٧	٨٨,٨
١٢٠ – اقل من ١٤٠	٢٧,٠	٤,٠	١,٢	١٣,٣	٢,٩	٩٤,٦	٢٧,١	٣٣,٦	٩٢,٨
١٤٠ – اقل من ١٦٠	٢٨,٠	٤,١	١,٦	١٧,٤	٤,٦	٩٥,٧	٢٩,٣	٣٢,٧	٩١,٢
١٦٠ – اقل من ١٨٠	٢٨,٨	٥,١	١,١	١٩,٤	٣,١	٩٥,٠	٢٨,٣	٣٩,٣	٩٣,٤
١٨٠ – اقل من ٢٠٠	٣٨,١	٤,٢	٢,٥	١٧,٤	٥,٠	٩٥,٦	٣١,٤	٣٩,٥	٩٥,٧
٢٠٠ – اقل من ٣٠٠	٤١,٣	٣,٦	١,٩	١٨,١	٣,٥	٩٥,٣	٣٤,٧	٣٩,٨	٩٢,٩
٣٠٠ – اقل من ٤٠٠	٥٤,٥	٤,٥	٢,٣	٢١,٤	٢,٤	٩٦,٢	٤٥,٦	٤٢,٣	٩٤,٤
٤٠٠ فأكثر	٧٠,٣	٣,٦	١,٣	٢٥,٠	٣,٦	٩٦,٤	٤٣,٨	٥٠,٤	٩٥,٤

مستوى التفصيل	سيارة خاصة	تاكسي يستخدم لأغراض الأسرة أيضاً	باص متوسط أو صغير	دراجة هوائية	دراجة نارية	طباخ غازي أو كهربائي	طباخ نفطي	خلاط كهربائي	ثلاجة
حجم الأسرة									
٢-١	١١,٠	١,٦	٠,١	٤,٠	١,٧	٨٤,٩	٣٣,٥	١٨,٥	٧٨,٣
٣	١٣,٤	١,٧	٠,٤	٦,٢	١,٦	٨٨,٦	٣١,٨	٢٢,٩	٨٤,٢
٤	١٦,٢	١,٩	٠,٧	١٢,١	٢,٤	٩٢,٥	٢٦,٧	٢٧,١	٨٨,٦
٥	٢١,٦	٣,٠	١,٠	١٢,٢	٢,١	٩٣,٢	٢٧,٥	٢٨,٥	٩٠,١
٦	٢٢,١	٤,١	٠,٨	١٤,١	٢,٥	٩٣,٨	٢٧,٠	٢٨,٦	٨٨,٩
٧	٢٤,٨	٤,٣	١,٢	١٥,٧	٢,٥	٩٢,٧	٢٩,٧	٢٧,٩	٨٧,١
٨	٢٤,٠	٣,٩	١,٠	١٧,٨	٢,٧	٩٤,٧	٢٨,٥	٢٨,٦	٩٠,٥
٩	٢٦,١	٤,٣	٠,٨	١٥,٥	٣,٨	٩٤,٤	٢٧,٠	٢٥,٢	٨٨,٩
١٠	٢٩,٥	٤,٣	١,٢	١٧,٧	٣,٦	٩٣,٩	٢٨,٧	٢٥,٨	٨٨,٣
١١-١٢	٢٨,٨	٥,٥	١,٨	٢٠,١	٥,١	٩٤,٣	٣١,٦	٢٣,٩	٨٩,٠
١٣ فأكثر	٣٥,٢	٥,٥	٣,٣	١٨,٣	٥,٠	٩٤,١	٢٦,٤	٣٢,٩	٩٠,٩
الإجمالي	٢٥,٣	٤,١	١,٤	١٥,٧	٣,٣	٩٣,٥	٢٨,٣	٢٧,٧	٨٨,٩

تابع/ جدول ٢-٥٩: توفر الأجهزة المنزلية ( % للأفراد) - يتبع

مستوى التفصيل	غسالة ملابس كهربائية	مكواة	سخان ماء كهربائي	سخان ماء غازي	سخان ماء نفطي	سخان ماء بالطاقة الشمسية	مبردة هواء	براد ماء	مجمدة
المحافظة									
دهوك	٧٢,٨	٦٧,١	٥٦,٦	٠,٨	٠,٤	٠,٢	٨٥,٦	٤,٠	٣٥,٧
نينوى	٤٣,٤	٥٧,٧	٦٦,٤	٠,٥	٠,٠	٠,٠	٨٠,٤	١,٠	٤٣,٥
السليمانية	٦٢,٤	٦٦,٥	٤٢,٨	٠,٧	٠,١	٠,١	٨٥,٣	٣,٣	١٨,٣
كركوك	٤٩,٧	٧٥,١	٦٢,٥	١,٦	٠,٠	٠,٠	٩٦,٢	١,٥	٤٠,٩
أربيل	٧٣,٩	٧١,٤	٥٠,٠	٤,٠	٠,٠	٠,٠	٩٢,٥	٤,٢	١٢,٥
ديالى	٣٤,٢	٥٨,٤	٧٦,١	٠,١	٠,٢	٠,٢	٩٣,٢	١,٢	٢٥,٠
الأنبار	٥٢,٦	٦٦,٨	٨٦,٥	١,٤	٠,٠	٠,٠	٩٦,١	٤,٤	٦٦,٢
بغداد	٣٩,٩	٦٧,٩	٧٧,٥	٢,٧	٠,٠	٠,٠	٩٢,٢	٣,٠	٣٢,٥
بابل	٣١,٣	٤٧,٨	٥١,٠	٣,٢	٠,٠	٠,٠	٦٤,٩	٣,٤	٢٧,٥
كربلاء	٣٣,٢	٦٥,٣	٦٠,٢	٣,٦	٠,٠	٠,٠	٦٩,٤	٧,٤	٢٦,٣
واسط	٣٥,٢	٥١,٧	٦٦,١	٠,٦	٠,٠	٠,٠	٧٦,٦	٢,٥	٣٧,٨
صلاح الدين	٣٨,٦	٥٨,١	٦٦,٣	٠,١	(.)	٠,٠	٩١,٦	٣,٤	٦٠,٢
النجف	٤١,١	٥٩,١	٤٩,٨	٢,٢	٠,٠	٠,٠	٦٩,٢	٥,١	٢٥,٤
القادسية	٢٩,٩	٤٩,٨	٤٦,١	١,٥	٠,٢	٠,٢	٦٣,٨	١,٣	٢١,٣
المتن	٢٤,٦	٥٠,٢	٤٢,٨	٠,١	٠,٠	٠,٠	٥٥,٢	٢,٢	٣٥,٩
ذي قار	٢٥,١	٥١,٥	٥٠,٠	٠,٥	٠,٠	٠,٠	٦٧,٠	١,٨	٢٣,٢
ميسان	٢٥,٣	٤١,١	٤٢,٠	٠,١	٠,٠	٠,٠	٨٢,٢	٠,٦	١٤,٢
البصرة	٥٣,٠	٥٨,٦	٦٤,٨	٠,٣	٠,٠	٠,٠	٣٣,٣	٥,٧	٣٤,٤
التقسيم الجغرافي									
كردستان	٦٩,٠	٦٨,٤	٤٨,٦	١,٩	٠,١	٠,١	٨٨,٠	٣,٨	٢٠,٢
بغداد	٣٩,٩	٦٧,٩	٧٧,٥	٢,٧	٠,٠	٠,٠	٩٢,٢	٣,٠	٣٢,٥
بقية المحافظات	٣٨,٨	٥٦,٨	٦١,١	١,٠	(.)	٠,٠	٧٢,٧	٣,٠	٣٥,٥
التجمع السكاني									
مركز المحافظة	٥٧,٥	٧٢,١	٧٠,٨	٢,٧	(.)	٠,٠	٨٣,٠	٤,٩	٣٧,٤
بقية الحضر	٤٦,٤	٦٥,٨	٧١,٩	٠,٨	(.)	٠,٠	٨٤,٨	٢,٨	٣٥,٠
ريف	١٨,٨	٣٩,٩	٤٣,٩	٠,٥	٠,١	٠,١	٦٨,١	٠,٨	٢٤,١
إنفاق الفرد (ألف دينار/شهر)									
اقل من ٦٠	١٠,١	٢٧,١	٣١,٧	٠,٤	(.)	٠,٠	٥٤,٦	٠,٧	١٦,٢
٦٠ – اقل من ٨٠	٢٤,٦	٤٥,٣	٥١,٨	٠,٥	٠,١	٠,١	٧٤,٢	١,٦	٢٣,٣
٨٠ – اقل من ١٠٠	٣٢,١	٥٨,٢	٦٥,٦	١,٧	(.)	٠,٠	٧٦,٤	١,٥	٣٣,٢
١٠٠ – اقل من ١٢٠	٣٧,٧	٦٣,٤	٦٦,٣	١,٤	٠,١	٠,١	٨٣,١	١,٣	٣٢,٠
١٢٠ – اقل من ١٤٠	٥١,١	٦٤,٢	٧٠,٨	١,٣	٠,٠	٠,٠	٨٥,٤	٢,٩	٣٢,٩
١٤٠ – اقل من ١٦٠	٥٤,٩	٦٨,٨	٧١,٤	١,٦	٠,٠	٠,٠	٨٤,٩	٢,٧	٣٨,٤
١٦٠ – اقل من ١٨٠	٥٧,٥	٧٥,٥	٧٥,٢	١,٣	(.)	٠,٠	٨٧,٠	٢,٨	٣٩,٦
١٨٠ – اقل من ٢٠٠	٥٨,٧	٧٢,٨	٧١,٢	٢,٣	٠,٠	٠,٠	٨٣,٥	٤,٨	٤٢,١
٢٠٠ – اقل من ٣٠٠	٦٧,١	٧٧,٦	٧٢,٢	١,٨	(.)	٠,٠	٨٦,٦	٦,١	٤٣,٢
٣٠٠ – اقل من ٤٠٠	٧٥,٥	٨٤,٩	٧٤,٢	٢,٠	٠,٢	٠,٢	٨٨,٦	٩,٥	٤٢,٢
٤٠٠ فأكثر	٨٣,٨	٨٨,٢	٧٥,٥	٧,٩	٠,٠	٠,٠	٨٩,٠	١٤,١	٤٦,٩

مستوى التفصيل	غسالة ملابس كهربائية	مكواة	سخان ماء كهربائي	سخان ماء غازي	سخان ماء بالطاقة الشمسية	سخان ماء نفطي	مبردة هواء	براد ماء	مجمدة
حجم الأسرة									
١-٢	٢٥,٥	٤٥,٤	٤٤,٧	١,٦	٠,٢	١,٤	٦٨,٨	١,٦	١٦,٥
٣	٣٣,٨	٥٥,٣	٥١,٩	٠,٨	٠,٠	٠,٤	٧٢,٨	١,٦	١٨,٥
٤	٤١,٦	٦٤,٢	٦٢,٥	١,٢	٠,٠	٠,٨	٨١,٤	٢,٠	٢٠,٥
٥	٤٦,٤	٦٣,١	٦٢,٧	٢,٦	٠,٠	١,٣	٨١,٣	٣,١	٢٨,٥
٦	٤٣,٥	٦٤,٤	٦٥,٨	٢,١	٠,٠	٠,٧	٨١,٣	٣,٠	٢٩,٤
٧	٤٧,٠	٦٠,٢	٦٢,٦	١,٧	٠,١	٠,٦	٨٠,٥	٣,٩	٣٠,٥
٨	٤٥,٤	٦٢,٢	٦٦,٠	١,٠	٠,٠	١,٦	٨٢,٢	٢,٦	٣٩,٤
٩	٤٣,٢	٥٢,٧	٦٥,٧	١,٠	٠,١	١,٦	٧٧,٥	٣,٢	٣٣,٦
١٠	٤٢,٢	٦٠,٦	٦١,٢	١,٠	(.)	١,٢	٧٧,٠	٢,٩	٣٣,٤
١١-١٢	٤٠,٦	٥٩,١	٦٣,٦	١,٧	٠,٠	١,١	٧٧,٩	٣,٤	٣٥,٨
١٣ فأكثر	٤١,٤	٦٣,٩	٦٤,١	١,٤	٠,١	١,٤	٧٧,٠	٣,٥	٤٣,٢
الإجمالي	٤٣,٠	٦٠,٩	٦٣,٣	١,٥	(.)	١,١	٧٩,٢	٣,١	٣٢,٨



تابع / جدول ٢-٥٩: توفر الأجهزة المنزلية (%) للأفراد) – يتبع

مستوى التفصيل	غسالة صحن	مكنسة كهربائية	راديو / مسجل	تلفزيون ملون	تلفزيون ابيض وأسود	مسجل فيديو	مشغل أقراص ليزرية	ماكينة خياطة	مولدة كهربائية
المحافظة									
دهوك	١,٢	٢٢,٤	٥١,٠	٩١,٩	١,٥	٥,٢	٦١,٨	٢٥,٠	٢٢,٤
نينوى	٠,٢	٥,٧	٢٣,٠	٩٥,٠	٢,١	٢,٤	٢٣,٨	٢٥,٦	٢٩,٨
السليمانية	٠,٧	٤٣,٩	٧٢,٢	٩٧,٥	١٠,٧	٧,٠	٧٨,٧	٤٤,٣	٦٥,٢
كركوك	٠,٦	١٧,٧	٤٩,٦	٩٦,٧	٤,١	٣,١	٣٦,٨	٢٣,٠	٣٢,٠
أربيل	٠,٢	٣١,٧	٨٢,٦	٩٥,٤	٣,٥	٣,٢	٧٦,٨	٥٢,٣	٧١,٤
ديالى	٠,٢	٧,٥	٢٨,٣	٩٦,٧	١,٨	١,٥	٢٣,٧	١٢,٥	٢٤,٣
الأنبار	٠,٣	١١,٧	٢٧,٩	٩٧,٧	٢,٥	١,٠	١١,٣	٢١,٦	٤٧,٤
بغداد	٠,٢	٣,٣	٥٠,٤	٩٧,٨	٢,٠	١,٧	١٩,٦	٩,٢	٧٢,٣
بابل	٠,٢	٨,٩	٢٨,٧	٩١,٨	٤,٦	٠,٩	١٧,٧	١٩,٤	٦٢,١
كربلاء	(.)	٧,٩	٢٨,٨	٩٦,٣	٥,٠	١,٢	٢٩,٨	٢٢,٦	٥٩,٣
واسط	٠,٠	٦,٣	٢٢,١	٩٣,٣	٦,٨	١,٨	٢٧,٣	١٤,٥	٤٨,٤
صلاح الدين	٠,٢	٥,٦	١٨,٩	٩٤,٥	١,٨	٠,٣	٥,٦	١١,٧	٣٨,٩
النجف	٠,٠	٧,٦	٤٥,٢	٩٣,٥	٧,٩	١,٥	٣١,٢	٢٨,٥	٥٤,٣
القادسية	٠,٠	٣,٨	٢٩,٧	٩٣,٥	٦,٩	٢,٠	١٩,١	١٧,٦	٥٧,١
المتن	٠,٣	٥,٥	٣٧,٧	٩٠,٨	١٠,٩	١,١	١٩,٥	١٦,١	٥٣,٣
ذي قار	٠,٤	٤,٠	٢٧,٥	٩٢,٨	٥,٥	١,٢	٢٥,٩	١٣,٧	٤٩,٩
ميسان	٠,٠	١,٧	٣٠,٧	٩١,٩	٣,٥	١,٠	٣٠,٤	١١,٩	٥٣,٩
البصرة	٠,١	٩,٧	٢٣,٣	٩٣,٣	٢,٣	٠,٥	٢٨,٢	١٨,٩	٥٣,٥
التقسيم الجغرافي									
كردستان	٠,٦	٣٤,٥	٧١,١	٩٥,٤	٦,٠	٥,٢	٧٤,١	٤٢,٨	٥٧,٦
بغداد	٠,٢	٣,٣	٥٠,٤	٩٧,٨	٢,٠	١,٧	١٩,٦	٩,٢	٧٢,٣
بقية المحافظات	٠,٢	٧,٥	٢٤,٦	٩٤,٢	٤,١	١,٤	٢٣,٦	٢٠,٥	٤٦,١
التجمع السكاني									
مركز المحافظة	٠,٤	١٦,٠	٥١,٥	٩٦,٨	٢,٩	٢,٩	٣٦,٤	٢٤,٧	٥٧,٤
بقية الحضر	٠,١	٩,٥	٤٣,٠	٩٦,٨	٣,٧	١,٤	٢٩,٣	٢٠,٣	٥٧,٠
ريف	٠,١	٢,٠	٣٠,٨	٩١,٣	٥,٥	١,٢	١٨,٧	١٥,٤	٤٤,٨
إنفاق الفرد (ألف دينار/شهر)									
اقل من ٦٠	٠,٠	٠,٥	٢٣,٨	٨٧,٥	٦,١	٠,٨	٩,٦	٧,٤	٢٧,٤
٦٠ – اقل من ٨٠	٠,٠	١,٥	٢٤,٦	٩٤,٠	٤,٢	٠,٢	٢١,٦	١٢,٢	٤٣,٣
٨٠ – اقل من ١٠٠	٠,١	١,٥	٣٥,٤	٩٦,١	٢,٩	٠,٩	٢٠,٠	١٤,١	٤٩,٢
١٠٠ – اقل من ١٢٠	٠,١	٤,٠	٣٨,٠	٩٥,٣	٣,٩	١,٣	٢٦,٤	٢٠,٥	٥٣,١
١٢٠ – اقل من ١٤٠	٠,٧	٦,٣	٤٦,١	٩٦,٩	٢,٧	٢,٢	٢٦,٦	٢١,١	٥٨,٧
١٤٠ – اقل من ١٦٠	٠,٣	٩,٨	٤٧,٨	٩٧,٢	٤,١	١,٢	٣٣,٥	٢٦,٦	٥٨,٦
١٦٠ – اقل من ١٨٠	٠,١	١٣,٢	٥١,١	٩٥,٨	٤,١	١,٨	٣٦,٨	٢٧,٧	٦٤,٧
١٨٠ – اقل من ٢٠٠	٠,٢	١٧,٤	٥٦,٧	٩٦,٥	٣,٢	٣,٥	٤٠,٦	٣٠,٤	٦٧,٩
٢٠٠ – اقل من ٣٠٠	٠,٢	٢٣,٩	٥٧,٠	٩٧,٨	٣,٦	٣,٥	٤٤,٧	٣١,٣	٦٦,٣
٣٠٠ – اقل من ٤٠٠	٠,٥	٤٠,٣	٦٤,٩	٩٦,٢	٣,٨	٦,٢	٥٦,٧	٣٦,٥	٧٤,٣
٤٠٠ فأكثر	٢,١	٥٨,٩	٧١,٨	٩٧,٧	٤,٠	١٠,٩	٦٥,٨	٤٠,٤	٧٤,٧

مستوى التفصيل	غسالة صحن	مكنسة كهربائية	راديو / مسجل	تلفزيون ملون	تلفزيون ابيض وأسود	مسجل فيديو	مشغل أقراص ليزرية	ماكينة خياطة	مولدة كهربائية
حجم الأسرة									
٢-١	٠,٢	٨,٧	٢٨,٥	٨٠,٧	٤,٦	٢,٠	١٢,٤	٩,٧	٢٦,٧
٣	٠,٣	٩,٨	٣٦,١	٩٠,٥	٢,١	١,٦	٢١,٣	١٠,٥	٣٦,٧
٤	٠,٣	١٢,٦	٤٠,٢	٩٥,٢	٢,٨	١,٥	٢٥,٤	١٣,٤	٤٨,٤
٥	٠,١	١٣,١	٤٤,٧	٩٥,٧	٢,٨	٢,٢	٢٧,٧	١٧,٥	٤٩,٣
٦	٠,٢	١٢,١	٤٣,٩	٩٥,٧	٣,٤	١,٥	٢٧,٦	١٩,٥	٥٠,٤
٧	٠,٣	١١,٨	٤١,٧	٩٤,٠	٣,٥	١,٩	٣٠,٧	٢١,١	٥٠,٨
٨	٠,٣	٩,٣	٤٠,١	٩٦,٦	٣,٧	٢,٤	٢٨,٩	٢٠,٣	٥٦,٤
٩	٠,١	٩,٩	٤٢,٤	٩٧,٢	٢,٩	١,٨	٢٨,٣	٢١,٢	٥٤,٨
١٠	٠,١	٧,٨	٤٣,٨	٩٤,٣	٧,٣	٢,٥	٣٣,٧	٢٠,٨	٥٥,٩
١١-١٢	٠,٤	٧,١	٤٤,٦	٩٥,١	٥,٠	٢,٦	٣١,٢	٢٤,٩	٥٥,٩
١٣ فأكثر	٠,٢	٧,٥	٤٦,٥	٩٦,١	٤,٣	١,٧	٣٢,٦	٢٧,٣	٦٥,٠
الإجمالي	٠,٢	١٠,٠	٤٣,٠	٩٥,٢	٣,٩	٢,٠	٢٩,٢	٢٠,٧	٥٣,٦

تابع / جدول ٢-٥٩: توفر الأجهزة المنزلية (% للأفراد)

مستوى التفصيل	مروحة كهربائية	مكيف	حاسوب شخصي	بلاي ستيشن	مدفأة نفطية	مدفأة غازية	مدفأة كهربائية	ستلايت	أخرى	معدل عدد السلع المعمرة
المحافظة										
دهوك	٨٨,٦	١٠,٧	١١,٩	٤,٧	٩٥,١	٠,١	٦٠,٣	٧٤,٦	٤٧,٧	١٣,٠
نينوى	٩٢,٦	٦,٦	٨,١	٣,٦	٩٤,٧	٤,٢	٦٦,٠	٨٥,٥	٦٧,٨	١٢,٢
السليمانية	٨٠,٤	١٣,٠	١٤,١	١٨,٧	٩٦,٦	٢,٢	١٦,٣	٦٢,٨	١١,٣	١٣,٧
كركوك	٩٥,٥	١٢,٢	٨,٨	٧,٣	٩٦,٨	٠,٨	٥٨,٥	٨٨,٢	٣٥,٠	١٣,٣
أربيل	٩٠,٠	٥,٢	١٨,٦	١٧,٣	٩٧,٦	١,٨	٣١,٢	٧٤,٦	١٩,٩	١٤,٣
ديالى	٩١,٥	٤,٦	٣,٢	٢,٦	٨٩,٧	٤,١	٦٢,٧	٩٤,٢	١٥,٥	١١,٣
الأنبار	٩٦,٧	٢٠,٩	١٢,٥	٢,٨	٩٦,١	٧,٥	٥٥,٩	٩٦,٦	١٦,٤	١٣,٤
بغداد	٩٦,٠	١٧,٦	٤,٦	٢,٧	٩٤,٧	١,٩	٤٨,٥	٩٣,٨	٢,٨	١٢,١
بابل	٩٣,٥	٢٣,٦	٦,٤	١,٩	٨٢,٨	٥,٥	٣٩,٤	٨٨,٠	٧,٦	١١,٢
كربلاء	٩٥,٨	٢١,٠	٦,٨	٢,١	٩٣,٣	٢,٠	٣٣,٦	٩٢,٨	٢٩,٦	١٢,٠
واسط	٩٥,٨	٢٢,٩	٦,٣	٣,٤	٩٣,٤	٢,١	٤٣,٦	٩١,١	٢٢,١	١١,٤
صلاح الدين	٩٣,٩	١٠,٧	٣,٦	١,٩	٩٦,٠	١,٤	٤٧,١	٩٢,١	٤٢,٢	١١,٩
النجف	٩٦,٤	٢٩,٧	٨,٠	٣,٦	٨٦,٥	٤,٢	٤٥,٤	٨٨,٨	٦٨,٥	١٢,٣
القادسية	٩٥,٤	١٨,٩	٤,٤	٣,٩	٨٠,٣	٤,٨	٣٢,٩	٩٠,٩	٢٤,٠	١٠,٧
المتن	٩٥,٤	٢٨,٣	٢,٨	٢,٥	٧٤,٢	١,٦	٣٤,٦	٨٧,٤	٤٠,٩	١٠,٧
ذي قار	٩٦,٦	٣٥,٠	٣,١	٢,٤	٨٣,٤	١,٥	٣٧,٢	٨٩,١	٢٦,٧	١٠,٨
ميسان	٩٢,٤	٢٣,٨	٣,٥	١,٠	٩١,٨	٠,٦	٢١,٣	٨٩,٠	٥٩,٥	١٠,٦
البصرة	٩٧,٢	٦٣,٩	١٠,٦	٤,٤	٨٢,٣	١,٦	٣٥,٩	٩١,٣	٤٦,١	١٢,٣
التقسيم الجغرافي										
كردستان	٨٥,٨	٩,٦	١٥,٢	١٥,٠	٩٦,٦	١,٦	٣١,٨	٦٩,٨	٢٢,٨	١٣,٧
بغداد	٩٦,٠	١٧,٦	٤,٦	٢,٧	٩٤,٧	١,٩	٤٨,٥	٩٣,٨	٢,٨	١٢,١
بقية المحافظات	٩٤,٩	٢٤,٣	٦,٨	٣,٢	٨٨,٩	٣,١	٤٦,٠	٩٠,١	٣٧,٧	١١,٨
التجمع السكاني										
مركز المحافظة	٩٥,٢	٢٩,٧	١٢,٢	٨,٠	٩٣,١	٣,٦	٤٨,٦	٩٠,٩	٢٦,٥	١٣,٣
بقية الحضر	٩٤,٩	٢٠,٧	٦,١	٣,٣	٩٤,٦	٢,٦	٤٩,٤	٩٠,٩	٢٧,٧	١٢,٥
ريف	٩١,٣	٨,٤	١,٨	١,١	٨٥,٢	١,٥	٣٤,٥	٨٢,٠	٢٩,٤	١٠,١
إنفاق الفرد (ألف دينار/شهر)										
اقل من ٦٠	٩٠,٦	٧,٣	٠,٧	٠,٣	٧٦,٥	٠,٩	٢٤,٥	٧٨,٦	٢٤,٧	٨,٣
٦٠ – اقل من ٨٠	٩٤,٦	١٤,٠	١,٤	٠,٥	٨٨,٣	١,٣	٣٨,١	٨٨,٩	٢٧,٣	١٠,٤
٨٠ – اقل من ١٠٠	٩٥,٦	١٧,٧	٢,٣	٠,٨	٩٠,٢	١,٧	٣٩,١	٩٠,٣	٢٨,٢	١١,٢
١٠٠ – اقل من ١٢٠	٩٤,٣	١٦,٤	٣,١	٢,٧	٩٢,٢	١,٨	٤٨,١	٨٨,١	٢٩,٦	١١,٩
١٢٠ – اقل من ١٤٠	٩٤,٥	٢١,٩	٧,٣	٣,٦	٩٤,٧	٣,٧	٥١,١	٩١,٨	٢٧,٨	١٢,٦
١٤٠ – اقل من ١٦٠	٩٣,٩	٢٥,٣	٧,٦	٦,٥	٩٤,٦	٣,٥	٤٨,٠	٩٠,٤	٢٨,٦	١٣,١
١٦٠ – اقل من ١٨٠	٩٤,٦	٢٦,٣	١٢,٦	٦,٢	٩٥,٩	٣,٨	٥٢,٦	٨٩,٥	٢٧,١	١٣,٦
١٨٠ – اقل من ٢٠٠	٩٥,١	٢٩,٩	١٠,٩	٥,٦	٩٤,٤	٥,٢	٥٥,٢	٨٩,١	٢٨,٥	١٤,٠
٢٠٠ – اقل من ٣٠٠	٩٣,١	٣١,٧	١٥,٦	١٠,٠	٩٦,٣	٤,٣	٥٥,٥	٨٨,٥	٢٨,٠	١٤,٤
٣٠٠ – اقل من ٤٠٠	٩٢,٣	٣٢,٧	٢٤,٧	١٨,٤	٩٧,٩	٣,٦	٥٥,٢	٨٧,٥	٢٦,٨	١٥,٦
٤٠٠ فأكثر	٩٢,٣	٤١,٣	٣٤,٨	٢٤,١	٩٧,٤	٥,٠	٥٠,١	٨٩,٢	٢٧,٠	١٦,٨

مستوى التفصيل	مروحة كهربائية	مكيف	حاسوب شخصي	بلاي ستيشن	مدفأة نفطية	مدفأة غازية	مدفأة كهربائية	ستلايت	أخرى	معدل عدد السلع المعمرة
حجم الأسرة										
٢-١	٨٧,٦	١٣,٨	٣,٠	٠,٧	٨٧,٦	١,٦	٣٤,٤	٦٥,٩	١٧,٣	٩,٤
٣	٩٣,٠	١٣,٥	٤,٦	٢,١	٨٧,٤	١,٧	٤٦,١	٧٩,٥	٢٣,٤	١٠,٥
٤	٩١,٩	١٧,٥	٦,٥	٣,١	٩١,٢	١,٦	٤٤,٤	٨٧,٧	٢٣,٢	١١,٥
٥	٩٣,٢	١٨,٧	٧,٥	٥,٥	٩٢,٧	١,٧	٤٨,٢	٨٨,٢	٢٤,٧	١٢,٠
٦	٩٤,٥	١٩,٥	٧,٨	٦,٠	٩٢,٥	٢,٦	٤٤,٥	٨٩,٢	٢٥,٤	١٢,١
٧	٩٢,٧	١٨,٣	٨,٨	٥,٨	٩١,٧	٢,٧	٤٥,٠	٨٦,٦	٢٦,٩	١٢,١
٨	٩٣,٣	١٩,٥	٨,١	٤,٤	٩٢,٣	٢,٦	٣٩,٩	٨٩,٠	٢٦,٢	١٢,٣
٩	٩٥,٠	١٨,٧	٧,٠	٤,٤	٩٠,٦	٢,٦	٤٤,٠	٩٠,٩	٢٦,٧	١٢,٠
١٠	٩٤,١	٢٠,٤	٧,٦	٤,٨	٩٠,٥	٢,٤	٤٥,٨	٨٦,٨	٣١,٥	١٢,٢
١١-١٢	٩٤,٠	٢٠,٤	٧,١	٤,٠	٨٩,٩	٢,٩	٤٦,٤	٨٨,٩	٣٣,٦	١٢,٤
١٣ فأكثر	٩٦,٥	٣٢,٤	٦,٩	٤,٢	٩١,١	٤,٣	٤٥,٩	٩١,٨	٣٢,٢	١٢,٩
الإجمالي	٩٣,٩	٢٠,٨	٧,٤	٤,٦	٩١,٣	٢,٧	٤٤,٨	٨٨,٣	٢٧,٧	١٢,١

## القسم الثالث

### التعليم



جدول ٣: مؤشرات إجمالية للتعليم والثقافة حسب التفصيل الوارد بالاستمارة . (القسمين ٤ ، ٦ ) ( ألف فرد)

التفصيل	مركز المحافظة	بقية الحضر	ريف	العراق	المشاهدات الفعلية (عدد)
اللغة التي يمكنك التعامل بها و درجة أتقانك لها					
اللغة الأم العربية					
مستوى التكلم					
لا يستطيع	٥٢	٣٧	٢٨	١١٦	٤٦٦
ضعيف	١٢٥	٤٠	١٠٦	٢٧٠	١٧٠٠
متوسط	٢٢٤	١٠٦	٢٠٢	٥٣٢	٢٩٦١
جيد	٨٠٧٤	٥٥٩١	٥٥٠٩	١٩١٧٤	٧٨٤٦٢
لاإجابة أو لاينطبق	٢١٢٠	١٤٢٠	١٦٨٧	٥٢٣٧	٢٢٩٦٠
المجموع	١٠٥٩٤	٧٢٠٢	٧٥٣٢	٢٥٣٢٠	١٠٦٥٤٩
مستوى الكتابة					
لا يستطيع	١٢٧٢	٨٧٢	١٦٠٦	٣٧٥٠	١٧٦٦٩
ضعيف	١٠٨٥	٥٨٠	٩٩٥	٢٦٦١	١١٩١٨
متوسط	١٢٦٣	٦٧٢	١٠٣١	٢٩٦٧	١٣٤٦٤
جيد	٤٨٥٦	٣٦٤٨	٢٢١٥	١٠٧١٩	٤٠٥٥٨
لاإجابة أو لاينطبق	٢١١٨	١٤٢٩	١٦٨٦	٥٢٣٢	٢٢٩٤٠
المجموع	١٠٥٩٤	٧٢٠٢	٧٥٣٢	٢٥٣٢٠	١٠٦٥٤٩
مستوى القراءة					
لا يستطيع	١٢٣٧	٨٤٨	١٥٦٩	٣٦٥٢	١٧١٠٧
ضعيف	١٠٤٢	٥٢١	٩٤٢	٢٥٠٤	١١٤٢٥
متوسط	١٢٥٩	٦٩٤	١٠٧٦	٣٠٢٩	١٣٩٦٤
جيد	٤٩٣٨	٣٧١١	٢٢٦١	١٠٩١٠	٤١١١١
لاإجابة أو لاينطبق	٢١١٨	١٤٢٩	١٦٨٦	٥٢٣٢	٢٢٩٤٢
المجموع	١٠٥٩٤	٧٢٠٢	٧٥٣٢	٢٥٣٢٠	١٠٦٥٤٩
الكردية					
مستوى التكلم					
لا يستطيع	١٠	١١	٤	٢٥	١٠٨
ضعيف	٧	١٠	١٢	٣٠	١١٨
متوسط	٤٢	٢٩	٢٢	٩٤	٤٢٧
جيد	١٦١٢	١٢٨٦	١٠٠٦	٣٩٠٦	١٦٨٩٧
لاإجابة أو لاينطبق	٢	٠	٠	٣	١٢
المجموع	١٦٧٥	١٢٣٧	١٠٤٦	٤٠٥٨	١٧٥٦٢
مستوى الكتابة					
لا يستطيع	٤٦١	٤٥٢	٥٩٢	١٥٠٥	٦٢٨١
ضعيف	١٩٢	١٦٧	١٢٢	٤٩٢	٢٢٨٥
متوسط	٢٠٥	١٧٢	١٠٧	٤٨٤	٢٢٨٨
جيد	٨١٥	٥٤٥	٢١٤	١٥٧٤	٦٦٠٧

التفصيل	مركز المحافظة	بقية الحضر	ريف	العراق	المشاهدات الفعلية (عدد)
لاإجابة أو لاينطبق					
المجموع	١٦٧٥	١٢٣٧	١٠٤٦	٤٠٥٨	١٧٥٦٢
مستوى القراءة					
لا يستطيع	٤٤٠	٤٤٢	٥٨٦	١٤٦٨	٦١٢١
ضعيف	١٩٢	١٦٠	١٢٦	٤٧٨	٢٢١٠
متوسط	٢١٨	١٨٢	١١٧	٥١٧	٢٤٣٢
جيد	٨٢٤	٥٥٢	٢١٧	١٥٩٢	٦٦٨٦
لاإجابة أو لاينطبق	١	٠	٠	١	٢
المجموع	١٦٧٥	١٢٣٧	١٠٤٦	٤٠٥٨	١٧٥٦٢
التركمانية					
مستوى التكلم					
لا يستطيع	١	١	١	٢	٨
ضعيف	١	( . )	( . )	٢	٨
متوسط	١	١	١	٤	١٦
جيد	١٧٢	١٩١	٨٦	٤٤٨	١٨٤٧
لاإجابة أو لاينطبق	٠	٠	٠	٠	٠
المجموع	١٧٥	١٩٢	٨٨	٤٥٧	١٨٧٩
مستوى الكتابة					
لا يستطيع	١١٤	١٨٠	٧٨	٣٧٢	١٤١٨
ضعيف	٢٩	٦	٥	٤٠	٢١٧
متوسط	١٩	٣	٣	٢٥	١٤٥
جيد	١٢	٤	٢	٢٠	٩٨
لاإجابة أو لاينطبق	٠	( . )	٠	( . )	١
المجموع	١٧٥	١٩٢	٨٨	٤٥٧	١٨٧٩
مستوى القراءة					
لا يستطيع	١١٤	١٧٩	٧٨	٣٧١	١٤٠٢
ضعيف	٢٧	٦	٥	٣٧	٢٠٦
متوسط	٢٠	٤	٣	٢٨	١٥٢
جيد	١٤	٥	٢	٢١	١١٩
لاإجابة أو لاينطبق	٠	٠	٠	٠	٠
المجموع	١٧٥	١٩٢	٨٨	٤٥٧	١٨٧٩
السريانية					
مستوى التكلم					
لا يستطيع	( . )	( . )	٢	٢	١٠
ضعيف	( . )	٠	٠	( . )	٢
متوسط	( . )	٠	١	١	٧
جيد	٢٧	٧٥	١٠	١١١	٦١٢

التفصيل	مركز المحافظة	بقية الحضر	ريف	العراق	المشاهدات الفعلية (عدد)
لاإجابة أو لاينطبق	٠	٠	( . )	( . )	١
المجموع	٢٧	٧٥	١٢	١١٥	٦٣٣
مستوى الكتابة					
لا يستطيع	٤	٦١	٥	٧٠	٣٩٠
ضعيف	٤	٥	١	١٠	٦٦
متوسط	١	٢	٢	٥	٤٠
جيد	١٧	٧	٥	٢٩	١٣٧
لاإجابة أو لاينطبق	٠	٠	٠	٠	٠
المجموع	٢٧	٧٥	١٢	١١٥	٦٣٣
مستوى القراءة					
لا يستطيع	٤	٦١	٥	٧٠	٣٨٩
ضعيف	٤	٥	١	١٠	٦٤
متوسط	٢	٢	٢	٦	٤٥
جيد	١٧	٦	٥	٢٨	١٣٥
لاإجابة أو لاينطبق	٠	٠	٠	٠	٠
المجموع	٢٧	٧٥	١٢	١١٥	٦٣٣
الكلدانية					
مستوى التكلم					
لا يستطيع	( . )	( . )	٠	( . )	٢
ضعيف	٠	٠	٠	٠	٠
متوسط	( . )	٠	( . )	( . )	٢
جيد	٢٠	٢٨	٥	٥٣	٢٨٨
لاإجابة أو لاينطبق	٠	٠	٠	٠	٠
المجموع	٢٠	٢٨	٥	٥٣	٢٩٢
مستوى الكتابة					
لا يستطيع	١٠	٢٤	٣	٣٧	٢٢٥
ضعيف	١	٢	١	٤	٢٦
متوسط	١	١	( . )	٢	١١
جيد	٩	١	١	١١	٣٠
لاإجابة أو لاينطبق	٠	٠	٠	٠	٠
المجموع	٢٠	٢٨	٥	٥٣	٢٩٢
مستوى القراءة					
لا يستطيع	١٠	٢٤	٣	٣٧	٢٢٥
ضعيف	١	٢	١	٤	٢٤
متوسط	( . )	٢	( . )	٢	١١
جيد	٩	١	١	١١	٣٢
لاإجابة أو لاينطبق	٠	٠	٠	٠	٠
المجموع	٢٠	٢٨	٥	٥٣	٢٩٢

التفصيل	مركز المحافظة	بقية الحضر	ريف	العراق	المشاهدات الفعلية (عدد)
الأنكليزية					
مستوى التكلم					
لا يستطيع	( . )	( . )	( . )	١	٣
ضعيف	( . )	٠	٠	( . )	١
متوسط	٠	٠	١	١	١
جيد	( . )	( . )	٠	( . )	٢
لاإجابة أو لاينطبق	٠	٠	٠	٠	٠
المجموع	١	( . )	١	٢	٧
مستوى الكتابة					
لا يستطيع	( . )	( . )	( . )	١	٣
ضعيف	٠	٠	٠	٠	٠
متوسط	( . )	( . )	١	١	٣
جيد	( . )	٠	٠	( . )	١
لاإجابة أو لاينطبق	٠	٠	٠	٠	٠
المجموع	١	( . )	١	٢	٧
مستوى القراءة					
لا يستطيع	( . )	( . )	( . )	١	٣
ضعيف	٠	٠	٠	٠	٠
متوسط	( . )	( . )	١	١	٣
جيد	( . )	٠	٠	( . )	١
لاإجابة أو لاينطبق	٠	٠	٠	٠	٠
المجموع	١	٠	١	٢	٧
الفرنسية					
مستوى التكلم					
لا يستطيع	٠	٠	٠	٠	٠
ضعيف	٠	٠	٠	٠	٠
متوسط	٠	٠	٠	٠	٠
جيد	( . )	١	٠	١	٢
لاإجابة أو لاينطبق	٠	٠	٠	٠	٠
المجموع	( . )	١	٠	١	٢
مستوى الكتابة					
لا يستطيع	٠	٠	٠	٠	٠
ضعيف	٠	٠	٠	٠	٠
متوسط	٠	٠	٠	٠	٠
جيد	( . )	١	٠	١	٢
لاإجابة أو لاينطبق	٠	٠	٠	٠	٠
المجموع	( . )	١	٠	١	٢

التفصيل	مركز المحافظة	بقية الحضر	ريف	العراق	المشاهدات الفعلية (عدد)
مستوى الكتابة					
لا يستطيع	٢	٥	٧٠	٧٦	٢٤٥
ضعيف	٢	٠	( . )	٣	٥
متوسط	٠	٠	٠	٠	٠
جيد	( . )	٠	٠	( . )	٢
لاإجابة أو لاينطبق	٠	٠	٠	٠	٠
المجموع	٥	٥	٧٠	٧٩	٢٥٢
مستوى القراءة					
لا يستطيع	٢	٥	٧٠	٧٦	٢٤٥
ضعيف	٢	٠	( . )	٣	٥
متوسط	٠	٠	٠	٠	٠
جيد	( . )	٠	٠	( . )	٢
لاإجابة أو لاينطبق	٠	٠	٠	٠	٠
المجموع	٥	٥	٧٠	٧٩	٢٥٢
لاإجابة أو لاينطبق					
مستوى التكلم					
لا يستطيع	٠	٠	٠	٠	٠
ضعيف	٠	٠	٠	٠	٠
متوسط	٠	٠	٠	٠	٠
جيد	٠	( . )	٠	( . )	١
لاإجابة أو لاينطبق	٠	٠	٠	٠	٠
المجموع	٠	( . )	٠	( . )	١
مستوى الكتابة					
لا يستطيع	٠	٠	٠	٠	٠
ضعيف	٠	٠	٠	٠	٠
متوسط	٠	٠	٠	٠	٠
جيد	٠	( . )	٠	( . )	١
لاإجابة أو لاينطبق	٠	٠	٠	٠	٠
المجموع	٠	( . )	٠	( . )	١
مستوى القراءة					
لا يستطيع	٠	٠	٠	٠	٠
ضعيف	٠	٠	٠	٠	٠
متوسط	٠	٠	٠	٠	٠
جيد	٠	( . )	٠	( . )	١
لاإجابة أو لاينطبق	٠	٠	٠	٠	٠
المجموع	٠	( . )	٠	( . )	١

التفصيل	مركز المحافظة	بقية الحضر	ريف	العراق	المشاهدات الفعلية (عدد)
مستوى القراءة					
لا يستطيع	٠	٠	٠	٠	٠
ضعيف	٠	٠	٠	٠	٠
متوسط	٠	٠	٠	٠	٠
جيد	( ٠ )	١	٠	١	٢
لاإجابة أو لاينطبق	٠	٠	٠	٠	٠
المجموع	( ٠ )	١	٠	١	٢
الفارسية					
مستوى التكلم					
لا يستطيع	٠	٠	٠	٠	٠
ضعيف	( ٠ )	٠	٠	( ٠ )	١
متوسط	٠	٠	٠	٠	٠
جيد	١	١	( ٠ )	٢	١٠
لاإجابة أو لاينطبق	٠	٠	٠	٠	٠
المجموع	١	١	( ٠ )	٢	١١
مستوى الكتابة					
لا يستطيع	( ٠ )	( ٠ )	٠	( ٠ )	٣
ضعيف	( ٠ )	٠	٠	( ٠ )	١
متوسط	٠	٠	٠	٠	٠
جيد	١	١	( ٠ )	٢	٧
لاإجابة أو لاينطبق	٠	٠	٠	٠	٠
المجموع	١	١	( ٠ )	٢	١١
مستوى القراءة					
لا يستطيع	( ٠ )	( ٠ )	٠	( ٠ )	٣
ضعيف	( ٠ )	٠	٠	( ٠ )	١
متوسط	٠	٠	٠	٠	٠
جيد	١	١	( ٠ )	٢	٧
لاإجابة أو لاينطبق	٠	٠	٠	٠	٠
المجموع	١	١	( ٠ )	٢	١١
لغات أخرى					
مستوى التكلم					
لا يستطيع	٠	٠	( ٠ )	( ٠ )	١
ضعيف	٠	٠	٠	٠	٠
متوسط	٠	٠	٠	٠	٠
جيد	٥	٥	٧٠	٧٩	٢٥١
لاإجابة أو لاينطبق	٠	٠	٠	٠	٠
المجموع	٥	٥	٧٠	٧٩	٢٥٢

التفصيل	مركز المحافظة	بقية الحضر	ريف	العراق	المشاهدات الفعلية ( عدد )
مستوى التكلم					
لا يستطيع	٦٤	٥٠	٣٥	١٤٩	٥٩٨
ضعيف	١٣٣	٥٠	١١٩	٣٠٢	١٨٣٠
متوسط	٢٦٨	١٣٦	٢٢٨	٦٣٢	٣٤١٤
جيد	٩٩١٢	٧١٧٧	٦٦٨٥	٢٣٧٧٤	٩٨٣٧٣
لاإجابة أو لاينطبق	٢١٢٢	١٤٣٠	١٦٨٨	٥٢٤٠	٢٢٩٧٤
المجموع	١٢٤٩٩	٨٨٤٣	٨٧٥٥	٣٠٠٩٧	١٢٧١٨٩
مستوى الكتابة					
لا يستطيع	١٨٦٢	١٥٩٦	٢٣٥٤	٥٨١٢	٢٦٢٣٤
ضعيف	١٣١٥	٧٦١	١١٣٥	٣٢١١	١٤٦١٨
متوسط	١٤٨٩	٨٥١	١١٤٤	٣٤٨٥	١٥٩٥١
جيد	٥٧١٤	٤٢٠٥	٢٤٣٦	١٢٣٥٥	٤٧٤٤٣
لاإجابة أو لاينطبق	٢١١٨	١٤٢٩	١٦٨٦	٥٢٣٤	٢٢٩٤٣
المجموع	١٢٤٩٩	٨٨٤٣	٨٧٥٥	٣٠٠٩٧	١٢٧١٨٩
مستوى القراءة					
لا يستطيع	١٨٠٧	١٥٥٩	٢٣١١	٥٦٧٦	٢٥٥٠٥
ضعيف	١٢٦٨	٦٩٤	١٠٧٥	٣٠٣٧	١٤٠٣٥
متوسط	١٥٠٠	٨٨٤	١١٩٨	٣٥٨٣	١٦٦٠٨
جيد	٥٨٠٥	٤٢٧٧	٢٤٨٦	١٢٥٦٧	٤٨٠٩٦
لاإجابة أو لاينطبق	٢١١٩	١٤٢٩	١٦٨٦	٥٢٣٤	٢٢٩٤٥
المجموع	١٢٤٩٩	٨٨٤٣	٨٧٥٥	٣٠٠٩٧	١٢٧١٨٩
اللغة الثانية					
العربية					
مستوى التكلم					
لا يستطيع	١٧٢	١٣١	٧٥	٣٧٨	١٧٥٣
ضعيف	١٣٢	١٠٧	٩١	٣٣٠	١٣٠٠
متوسط	١٦١	١١٢	١٥٣	٤٢٧	١٦٢٧
جيد	٤٤٧	٣٦٩	٢٠٥	١٠٢٢	٤١٦١
لاإجابة أو لاينطبق	١	( . )	( . )	١	٧
المجموع	٩١٢	٧٢١	٥٢٥	٢١٥٨	٨٨٤٨
مستوى الكتابة					
لا يستطيع	٨٨	٧٧	٧٤	٢٣٨	٨٨٦
ضعيف	١٦٢	١٥٠	١٤٧	٤٦٠	١٨٩٤
متوسط	٢٠٢	١٨٠	١٨٣	٥٦٥	٢٢٦٠
جيد	٤٦٠	٣١٣	١٢١	٨٩٣	٢٨٠٢
لاإجابة أو لاينطبق	١	( . )	( . )	٢	٦
المجموع	٩١٢	٧٢١	٥٢٥	٢١٥٨	٨٨٤٨

التفصيل	مركز المحافظة	بقية الحضر	ريف	العراق	المشاهدات الفعلية ( عدد )
مستوى القراءة					
لا يستطيع	٨١	٧٢	٧١	٢٢٤	٨٢٤
ضعيف	١٣٧	١٣٩	١٤٢	٤١٨	١٧٣٨
متوسط	٢٢٦	١٨٩	١٧٥	٥٨٩	٢٣٨٥
جيد	٤٦٨	٣٢٠	١٣٧	٩٢٥	٣٨٩٥
لاإجابة أو لاينطبق	١	( . )	( . )	٢	٦
المجموع	٩١٢	٧٢١	٥٢٥	٢١٥٨	٨٨٤٨
الكردية					
مستوى التكلم					
لا يستطيع	٤	٣	٢	٩	٤٢
ضعيف	١٣	٥	١	٢٠	٧٦
متوسط	١٩	٩	٥	٣٣	١٢٦
جيد	١٤٤	٢٨	٢٠	١٩٢	٥٩٧
لاإجابة أو لاينطبق	( . )	٠	( . )	١	٢
المجموع	١٨١	٤٥	٢٨	٢٥٤	٨٤٣
مستوى الكتابة					
لا يستطيع	٨١	٢٠	٢٠	١٢٠	٣٩٥
ضعيف	٣٠	٤	٥	٢٨	١٣٠
متوسط	٢٦	٨	٢	٣٦	١١١
جيد	٤٥	١٣	٢	٦٠	٢٠٧
لاإجابة أو لاينطبق	٠	٠	٠	٠	٠
المجموع	١٨١	٤٥	٢٨	٢٥٤	٨٤٣
مستوى القراءة					
لا يستطيع	٨١	١٩	١٩	١١٩	٣٩١
ضعيف	٢٦	٣	٥	٣٥	١٢٥
متوسط	٢٦	٨	٣	٣٧	١١٥
جيد	٤٧	١٤	٢	٦٣	٢١٢
لاإجابة أو لاينطبق	٠	٠	٠	٠	٠
المجموع	١٨١	٤٥	٢٨	٢٥٤	٨٤٣
التركمانية					
مستوى التكلم					
لا يستطيع	٠	١	( . )	١	٥
ضعيف	٢	١	( . )	٣	١١
متوسط	١١	٤	٤	٢٠	٨٧
جيد	٧٢	٢٤	٢٦	١٢٣	٥٠٠
لاإجابة أو لاينطبق	( . )	٠	١	١	٤
المجموع	٨٦	٣٠	٣٢	١٤٨	٦٠٧



التفصيل	مركز المحافظة	بقية الحضر	ريف	العراق	المشاهدات الفعلية (عدد)
مستوى الكتابة					
لا يستطيع	٥٧	٢١	٢١	٩٩	٤٢٣
ضعيف	٩	٢	٥	١٥	٦٥
متوسط	٧	٣	٤	١٤	٤٩
جيد	١٣	٤	٢	١٩	٦٩
لاإجابة أو لاينطبق	٠	٠	( . )	( . )	١
المجموع	٨٦	٣٠	٣٢	١٤٨	٦٠٧
مستوى القراءة					
لا يستطيع	٥٧	٢١	٢٠	٩٨	٤١٩
ضعيف	٨	٢	٥	١٥	٦١
متوسط	٧	٣	٥	١٥	٤٩
جيد	١٤	٤	٢	١٩	٧٧
لاإجابة أو لاينطبق	٠	٠	( . )	( . )	١
المجموع	٨٦	٣٠	٣٢	١٤٨	٦٠٧
السريانية					
مستوى التكلم					
لا يستطيع	٠	( . )	٠	( . )	٢
ضعيف	٠	( . )	( . )	( . )	٤
متوسط	١,٨	١,٢	٠	٣	١٣
جيد	٨,٢	٢,٥	٠	١٠	٤١
لاإجابة أو لاينطبق	( . )	١,٣	( . )	٢	١١
المجموع	١١	٥,٧	( . )	١٧	٧١
مستوى الكتابة					
لا يستطيع	٠	٢	٠	٢,٧	١١
ضعيف	٤,٨	١,٣	( . )	٦,٤	٢٢
متوسط	١,٧	( . )	٠	٢	٨
جيد	٣,٣	( . )	٠	٤,١	١٩
لاإجابة أو لاينطبق	( . )	١,٣	( . )	٢	١١
المجموع	١١	٥,٧	( . )	١٧	٧١
مستوى القراءة					
لا يستطيع	٣,٤	٢,٢	٠	٥,٦	١٩
ضعيف	١,٧	١,٣	( . )	٣,٢	١٥
متوسط	١,٧	( . )	٠	٢	٨
جيد	٣,٧	( . )	٠	٤,٣	١٨
لاإجابة أو لاينطبق	( . )	١,٣	( . )	٢	١١
المجموع	١١	٥,٧	( . )	١٧	٧١

التفصيل	مركز المحافظة	بقية الحضر	ريف	العراق	المشاهدات الفعلية (عدد)
الكلدانية					
مستوى التكلم					
لا يستطيع	٠	٠	٠	٠	٠
ضعيف	( . )	٠	٠	( . )	٢
متوسط	٠	( . )	٠	( . )	١
جيد	٨,٧	١٧,١	٠	٢٥,٨	٧١
لاإجابة أو لاينطبق	٠	٠	٠	٠	٠
المجموع	٩	١٧,٣	٠	٢٦,٤	٧٤
مستوى الكتابة					
لا يستطيع	٣	١٣	٠	١٦	٤٣
ضعيف	٣	( . )	٠	٣	١٤
متوسط	٠	( . )	٠	( . )	٢
جيد	٣	٤	٠	٧	١٥
لاإجابة أو لاينطبق	٠	٠	٠	٠	٠
المجموع	٩	١٧	٠	٢٦	٧٤
مستوى القراءة					
لا يستطيع	٣	١٣	٠	١٦	٤٣
ضعيف	٣	( . )	٠	٣	١٤
متوسط	٠	٠	٠	٠	٠
جيد	٣	٤	٠	٧	١٧
لاإجابة أو لاينطبق	٠	٠	٠	٠	٠
المجموع	٩	١٧	٠	٢٦	٧٤
الأنكليزية					
مستوى التكلم					
لا يستطيع	٢٢٤	١٢٢	٧٣	٤٢٠	٢٤٤٦
ضعيف	٤٥٣	٢٩١	١٠٨	٨٥٢	٣٦١١
متوسط	٢٥٨	١٦٢	٥١	٤٧٠	٢٠٢٢
جيد	١١٩	٥٣	١٩	١٩١	٧١٦
لاإجابة أو لاينطبق	٢	( . )	( . )	٢	١٥
المجموع	١٠٥٦	٦٢٨	٢٥١	١٩٣٥	٨٨١٠
مستوى الكتابة					
لا يستطيع	١٥	١١	٦	٣١	١٦٦
ضعيف	٣٣٣	٢٠١	٩٢	٦٢٦	٣١٨٢
متوسط	٤٥٧	٢٩٢	١١٠	٨٥٩	٣٦٥١
جيد	٢٥١	١٢٤	٤٤	٤١٨	١٨٠٥
لاإجابة أو لاينطبق	١	٠	( . )	١	٦
المجموع	١٠٥٦	٦٢٨	٢٥١	١٩٣٥	٨٨١٠

--

التفصيل	مركز المحافظة	بقية الحضر	ريف	العراق	المشاهدات الفعلية (عدد)
مستوى القراءة					
لا يستطيع	٧	١	١	٨	٤٠
ضعيف	٣٠٧	١٩٠	٩٤	٥٩١	٣١٧٤
متوسط	٤٧٩	٣٠٥	١١٠	٨٩٤	٣٨٥٨
جيد	٢٦٢	١٣٢	٤٧	٤٤١	١٧٣٢
لاإجابة أو لاينطبق	١	( . )	٠	١	٦
المجموع	١٠٥٦	٦٢٨	٢٥١	١٩٣٥	٨٨١٠

الفرنسية

مستوى التكلم					
لا يستطيع	٠	( . )	٠	( . )	١
ضعيف	١,٣	( . )	٠	١,٤	٦
متوسط	٢,٦	٠	٠	٢,٦	٩
جيد	٤,٥	١,٩	٠	٦,٩	٢٢
لاإجابة أو لاينطبق	٠	٠	٠	٠	٠
المجموع	٨,٤	٢,٣	٠	١١,٢	٣٨

مستوى الكتابة					
لا يستطيع	٠,٩	( . )	( . )	١,٣	٥
ضعيف	٠	( . )	( . )	( . )	٢
متوسط	١,٤	( . )	٠	١,٦	٧
جيد	٦	١,٩	( . )	٨,١	٢٤
لاإجابة أو لاينطبق	٠	٠	٠	٠	٠
المجموع	٨,٤	٢,٣	٠	١١,٢	٣٨

مستوى القراءة					
لا يستطيع	( . )	( . )	( . )	٠	٣
ضعيف	٠	٠	( . )	( . )	١
متوسط	١,٤	( . )	٠	١,٧	٨
جيد	٦,٦	١,٩	( . )	٨,٦	٢٦
لاإجابة أو لاينطبق	٠	٠	٠	٠	٠
المجموع	٨,٤	٢,٣	٠	١١,٢	٣٨

الفارسية

مستوى التكلم					
لا يستطيع	٠	١	( . )	١	٢
ضعيف	١	٣	( . )	٤	٢٢
متوسط	٤	٧	٢	١٣	٥٨
جيد	١٠	٣١	٣	٤٤	٢٠٥
لاإجابة أو لاينطبق	٠	٠	٠	٠	٠
المجموع	١٥	٤١	٦	٦٢	٢٨٧

--

التفصيل	مركز المحافظة	بقية الحضر	ريف	العراق	المشاهدات الفعلية (عدد)
مستوى الكتابة					
لا يستطيع	٦	٩	٢	١٦	٧٥
ضعيف	٥	٧	١	١٣	٤٩
متوسط	٢	١٠	١	١٣	٥٩
جيد	٣	١٥	٢	٢١	١٠٤
لاإجابة أو لاينطبق	٠	٠	٠	٠	٠
المجموع	١٥	٤١	٦	٦٢	٢٨٧

مستوى القراءة					
لا يستطيع	٥	٩	١	١٥	٧١
ضعيف	٥	٥	٢	١١	٤٨
متوسط	٢	١٢	١	١٥	٦٥
جيد	٣	١٦	٢	٢١	١٠٢
لاإجابة أو لاينطبق	٠	٠	٠	٠	٠
المجموع	١٥	٤١	٦	٦٢	٢٨٧

لغات أخرى

مستوى التكلم					
لا يستطيع	٠	٠	( . )	( . )	١
ضعيف	( . )	( . )	٠	٠	٢
متوسط	٠	٠	٠	٠	٢
جيد	٤,٧	٠	( . )	٥,٦	١٣
لاإجابة أو لاينطبق	٠	٠	٠	٠	٠
المجموع	٥,٤	١	٠	٦,٩	١٨

مستوى الكتابة					
لا يستطيع	١,٧	( . )	( . )	٢,٢	٦
ضعيف	١,٩	٠	( . )	٢,٨	٧
متوسط	٠	٠	٠	٠	١
جيد	١,١	( . )	٠	١,٢	٤
لاإجابة أو لاينطبق	٠	٠	٠	٠	٠
المجموع	٥,٤	١	٠	٦,٩	١٨

مستوى القراءة					
لا يستطيع	١,٧	( . )	( . )	٢,٢	٦
ضعيف	١,٩	٠	( . )	٢,٨	٧
متوسط	٠	٠	٠	٠	١
جيد	١,١	( . )	٠	١,٢	٤
لاإجابة أو لاينطبق	٠	٠	٠	٠	٠
المجموع	٥,٤	١	٠	٦,٩	١٨

التفصيل	مركز المحافظة	بقية الحضر	ريف	العراق	المشاهدات الفعلية (عدد)
مستوى القراءة					
لا يستطيع	٢٤٠	١٣٦	١١٣	٤٨٩	١٨١٦
ضعيف	٤٨٩	٣٤٣	٢٤٨	١٠٧٩	٥١٨٣
متوسط	٧٤٥	٥١٧	٢٩٣	١٥٥٥	٦٤٩٠
جيد	٨٠٨	٤٩٤	١٨٩	١٤٩٠	٦٠٨٥
لاإجابة أو لاينطبق	١٠٢١٧	٧٣٥٤	٧٩١٣	٢٥٤٨٣	١٠٧٦١٥
المجموع	١٢٤٩٩	٨٨٤٣	٨٧٥٥	٣٠٠٩٧	١٢٧١٨٩
اللغة الثالثة					
العربية					
مستوى التكلم					
لا يستطيع	٩	١١	٢	٢٢	٨٥
ضعيف	١٣	٥	١	١٩	٧٤
متوسط	١٧	٤	١	٢٢	٨٠
جيد	٢٢	٧	٤	٣٣	١٩٢
لاإجابة أو لاينطبق	٠	( . )	٠	( . )	١
المجموع	٦١	٢٦	٩	٩٦	٤٣٢
مستوى الكتابة					
لا يستطيع	٨	٢	١	١٢	٥٨
ضعيف	١٢	٨	٢	٢٣	١٠١
متوسط	١٩	١٢	٢	٣٢	١١٧
جيد	٢٢	٤	٣	٢٩	١٥٥
لاإجابة أو لاينطبق	٠	( . )	٠	( . )	١
المجموع	٦١	٢٦	٩	٩٦	٤٣٢
مستوى القراءة					
لا يستطيع	٨	٢	١	١٢	٥٧
ضعيف	١١	٧	٢	٢٠	٩٢
متوسط	١٩	١٣	١	٣٣	١٢٠
جيد	٢٣	٤	٤	٣١	١٦٢
لاإجابة أو لاينطبق	٠	( . )	٠	( . )	١
المجموع	٦١	٢٦	٩	٩٦	٤٣٢
الكردية					
مستوى التكلم					
لا يستطيع	١	( . )	٠	١	٧
ضعيف	٢	٣	( . )	٥	٣٣
متوسط	٦	٥	٣	١٥	٧٢
جيد	٢٦	٩	٣	٣٩	٢٠٨
لاإجابة أو لاينطبق	( . )	( . )	٠	١	٢
المجموع	٣٥	١٨	٧	٦٠	٣٢٢

التفصيل					
مركز المحافظة					
بقية الحضر					
ريف					
العراق					
المشاهدات الفعلية (عدد)					
لاإجابة أو لاينطبق					
مستوى التكلم					
لا يستطيع					
١	( . )	٠	٠	( . )	
٢	( . )	٠	( . )	( . )	
٠	٠	٠	٠	٠	
٠	٠	٠	٠	٠	
١٠٧٥٩٠	٢٥٤٧٨	٧٩١٢	٧٣٥٢	١٠٢١٤	لاإجابة أو لاينطبق
١٠٧٥٩٣	٢٥٤٧٩	٧٩١٢	٧٣٥٣	١٠٢١٥	المجموع
مستوى الكتابة					
لا يستطيع					
٠	٠	٠	٠	٠	
٠	٠	٠	٠	٠	
١	( . )	٠	٠	( . )	
١	( . )	٠	( . )	٠	
١٠٧٥٩١	٢٥٤٧٩	٧٩١٢	٧٣٥٢	١٠٢١٤	لاإجابة أو لاينطبق
١٠٧٥٩٣	٢٥٤٧٩	٧٩١٢	٧٣٥٣	١٠٢١٥	المجموع
مستوى القراءة					
لا يستطيع					
٠	٠	٠	٠	٠	
٠	٠	٠	٠	٠	
١	( . )	٠	٠	( . )	
١	( . )	٠	( . )	٠	
١٠٧٥٩١	٢٥٤٧٩	٧٩١٢	٧٣٥٢	١٠٢١٤	لاإجابة أو لاينطبق
١٠٧٥٩٣	٢٥٤٧٩	٧٩١٢	٧٣٥٣	١٠٢١٥	المجموع
المجموع					
مستوى التكلم					
لا يستطيع					
٤٢٥٣	٨١١	١٥١	٢٥٨	٤٠١	
٥٠٣٦	١٢١٢	٢٠١	٤٠٨	٦٠٤	
٣٩٤٥	٩٦٩	٢١٥	٢٩٥	٤٥٨	
٦٣٢٦	١٦٢٠	٢٧٥	٥٢٧	٨١٨	
١٠٧٦٢٩	٢٥٤٨٥	٧٩١٣	٧٣٥٤	١٠٢١٧	لاإجابة أو لاينطبق
١٢٧١٨٩	٣٠٠٩٧	٨٧٥٥	٨٨٤٣	١٢٤٩٩	المجموع
مستوى الكتابة					
لا يستطيع					
٢٠١٠	٥٢٧	١٢٢	١٥٢	٢٥٢	
٥٣٦٥	١١٦٤	٢٥٠	٣٦٦	٥٤٨	
٦١٤٩	١٤٩١	٣٠٠	٤٩٤	٦٩٧	
٦٠٥٠	١٤٣٢	١٧١	٤٧٧	٧٨٥	
١٠٧٦١٥	٢٥٤٨٣	٧٩١٣	٧٣٥٤	١٠٢١٧	لاإجابة أو لاينطبق
١٢٧١٨٩	٣٠٠٩٧	٨٧٥٥	٨٨٤٣	١٢٤٩٩	المجموع

--

التفصيل	مركز المحافظة	بقية الحضر	ريف	العراق	المشاهدات الفعلية (عدد)
مستوى الكتابة					
لا يستطيع	٢٠	١٠	٥	٣٥	١٩٢
ضعيف	٤	٢	١	٧	٤٠
متوسط	٣	٤	١	٧	٢٩
جيد	٧	١	١	١٠	٥٩
لاإجابة أو لاينطبق	( . )	( . )	٠	١	٢
المجموع	٣٥	١٨	٧	٦٠	٣٢٢

مستوى القراءة					
لا يستطيع	٢٠	١٠	٥	٣٥	١٩٢
ضعيف	٤	٢	١	٧	٤٠
متوسط	٣	٤	١	٧	٢٩
جيد	٧	١	١	١٠	٥٩
لاإجابة أو لاينطبق	( . )	( . )	٠	١	٢
المجموع	٣٥	١٨	٧	٦٠	٣٢٢

التركمانية	مستوى التكلم	لا يستطيع	ضعيف	متوسط	جيد	لاإجابة أو لاينطبق	المجموع
	( . )	٥	٣	٧	١٢	٠	٣٧
	( . )	٥	٠	١	٢٢	٠	٢٩
	٥	٢	٠	٨	٢٢	٠	٣٢
	١٤	٧	١	٢٢	١٠٩	٠	١٤٩
	٥١	١٢	٣	٦٧	٢٧٩	٠	٣٦١
	٠	٠	٠	٠	٠	٠	٠
	٧١	٢٧	٤	١٠٢	٤٤٩	٠	٦٠٦

مستوى الكتابة					
لا يستطيع	٥٤	١٩	٤	٧٨	٣٥٧
ضعيف	٨	٣	( . )	١١	٤٢
متوسط	٥	٢	٠	٧	٢٨
جيد	٤	٣	( . )	٧	٢٢
لا إجابة لاينطبق	٠	٠	٠	٠	٠
المجموع	٧١	٢٧	٤	١٠٢	٤٤٩

مستوى القراءة					
لا يستطيع	٥٤	١٩	٤	٧٧	٣٥٨
ضعيف	٨	٢	( . )	١٠	٤٠
متوسط	٥	٢	٠	٧	٢٦
جيد	٤	٣	( . )	٨	٢٥
لاإجابة أو لاينطبق	٠	٠	٠	٠	٠
المجموع	٧١	٢٧	٤	١٠٢	٤٤٩

--

التفصيل	مركز المحافظة	بقية الحضر	ريف	العراق	المشاهدات الفعلية (عدد)
السريانية					
مستوى التكلم					
لا يستطيع	( . )	( . )	( . )	( . )	٢
ضعيف	( . )	( . )	( . )	١	٣
متوسط	( . )	( . )	( . )	( . )	٣
جيد	١	( . )	٠	٢	١١
لاإجابة أو لاينطبق	٠	٠	٠	٠	٠
المجموع	٢	١	( . )	٣	١٩

مستوى الكتابة					
لا يستطيع	( . )	١	( . )	١	٩
ضعيف	( . )	٠	( . )	( . )	٢
متوسط	٠	٠	( . )	( . )	١
جيد	١	( . )	٠	١	٧
لاإجابة أو لاينطبق	٠	٠	٠	٠	٠
المجموع	٢	١	( . )	٣	١٩

مستوى القراءة					
لا يستطيع	( . )	١	( . )	١	٨
ضعيف	( . )	٠	( . )	١	٣
متوسط	٠	( . )	٠	( . )	١
جيد	١	( . )	٠	١	٧
لاإجابة أو لاينطبق	٠	٠	٠	٠	٠
المجموع	٢	١	( . )	٣	١٩

الكلدانية	مستوى التكلم	لا يستطيع	ضعيف	متوسط	جيد	لاإجابة أو لاينطبق	المجموع
	٠	٠	٠	٠	( . )	٠	٠
	٠	٠	٠	٠	٢	٠	٢
	٠	٠	٠	٠	( . )	٠	٠
	( . )	١	( . )	١	٢	٠	٦
	٠	٠	٠	٠	٠	٠	٠
	( . )	١	( . )	٢	٠	٠	٦

مستوى الكتابة					
لا يستطيع	( . )	١	٠	١	٤
ضعيف	٠	٠	٠	٠	٠
متوسط	٠	٠	٠	٠	٠
جيد	٠	٠	( . )	( . )	٢
لاإجابة أو لاينطبق	٠	٠	٠	٠	٠
المجموع	( . )	١	( . )	٢	٦

التفصيل	مركز المحافظة	بقية الحضر	ريف	العراق	المشاهدات الفعلية (عدد)
مستوى الكتابة					
لا يستطيع	( . )	٢	( . )	٢	٩
ضعيف	١	٠,١	( . )	١	٥
متوسط	١	( . )	٠	١	٣
جيد	١	( . )	( . )	٢	٧
لاإجابة أو لاينطبق	٠	٠	٠	٠	٠
المجموع	٣	٢	١	٦	٢٤
مستوى القراءة					
لا يستطيع	( . )	١	( . )	٢	٧
ضعيف	١	١	( . )	٢	٧
متوسط	١	( . )	٠	١	٢
جيد	١	( . )	( . )	٢	٨
لاإجابة أو لاينطبق	٠	٠	٠	٠	٠
المجموع	٣	٢	١	٦	٢٤
الفارسية					
مستوى التكلم					
لا يستطيع	٠	٠	( . )	( . )	١
ضعيف	١	١	٠	٢	٧
متوسط	٢	٢	( . )	٥	٢٠
جيد	٢	٣	١	٦	٣٠
لاإجابة أو لاينطبق	٠	٠	٠	٠	٠
المجموع	٦	٦	٢	١٣	٥٨
مستوى الكتابة					
لا يستطيع	٢	٢	١	٤	١٧
ضعيف	١	١	( . )	٢	١١
متوسط	١	٢	( . )	٣	١٣
جيد	١	٢	١	٤	١٧
لاإجابة أو لاينطبق	٠	٠	٠	٠	٠
المجموع	٦	٦	٢	١٣	٥٨
مستوى القراءة					
لا يستطيع	٢	١	١	٣	١٥
ضعيف	١	١	( . )	٢	١١
متوسط	٢	١	( . )	٣	١٥
جيد	١	٢	١	٤	١٧
لاإجابة أو لاينطبق	٠	٠	٠	٠	٠
المجموع	٦	٦	٢	١٣	٥٨

التفصيل	مركز المحافظة	بقية الحضر	ريف	العراق	المشاهدات الفعلية (عدد)
مستوى القراءة					
لا يستطيع	( . )	١	٠	١	٣
ضعيف	٠	٠	٠	٠	٠
متوسط	٠	( . )	٠	( . )	١
جيد	٠	٠	( . )	( . )	٢
لاإجابة أو لاينطبق	٠	٠	٠	٠	٠
المجموع	( . )	١	( . )	٢	٦
الانكليزية					
مستوى التكلم					
لا يستطيع	١٢١	٩٩	٤٤	٢٦٤	١١٧٤
ضعيف	٥٠	٣٧	٥	٩٢	٣٩٢
متوسط	٣٤	١٧	٥	٥٦	٢٢٢
جيد	٢٧	٦	٧	٤٠	١٣٦
لاإجابة أو لاينطبق	٠	٠	٠	٠	٠
المجموع	٢٣٢	١٥٩	٦١	٤٥٢	١٩٢٤
مستوى الكتابة					
لا يستطيع	١	٥	١	٦	٢٨
ضعيف	٩٠	٦٨	٣٢	١٩٠	٨٤٢
متوسط	٨٦	٦٤	٢٠	١٦٩	٧٠٦
جيد	٥٥	٢٣	٩	٨٧	٣٤٨
لاإجابة أو لاينطبق	٠	٠	٠	٠	٠
المجموع	٢٣٢	١٥٩	٦١	٤٥٢	١٩٢٤
مستوى القراءة					
لا يستطيع	١	١	٠	٢	١٢
ضعيف	٦٦	٦٢	٢٨	١٥٧	٧٢٤
متوسط	١٠٩	٧١	٢٢	٢٠٣	٨٢٠
جيد	٥٦	٢٤	١٠	٩١	٣٦٨
لاإجابة أو لاينطبق	٠	٠	٠	٠	٠
المجموع	٢٣٢	١٥٩	٦١	٤٥٢	١٩٢٤
الفرنسية					
مستوى التكلم					
لا يستطيع	٠	( . )	٠	( . )	١
ضعيف	( . )	١	( . )	١	٧
متوسط	١	١	( . )	٣	٩
جيد	١	٠	( . )	١	٧
لاإجابة أو لاينطبق	٠	٠	٠	٠	٠
المجموع	٣	٢	١	٦	٢٤

التفصيل	مركز المحافظة	بقية الحضر	ريف	العراق	المشاهدات الفعلية (عدد)
لغات أخرى					
مستوى التكلم					
لا يستطيع	( . )	٠	٠	( . )	٢
ضعيف	( . )	٠	٠	( . )	٢
متوسط	١	٠	( . )	١	٣
جيد	١	( . )	٠	١	٨
لاإجابة أو لاينطبق	٠	٠	٠	٠	٠
المجموع	٣	( . )	( . )	٣	١٥
مستوى الكتابة					
لا يستطيع	١	٠	٠	١	٢
ضعيف	١	٠	٠	١	٤
متوسط	١	٠	( . )	٢	٦
جيد	٠	( . )	٠	( . )	٣
لاإجابة أو لاينطبق	٠	٠	٠	٠	٠
المجموع	٣	( . )	( . )	٣	١٥
مستوى القراءة					
لا يستطيع	١	٠	٠	١	٢
ضعيف	( . )	٠	٠	( . )	٣
متوسط	٢	٠	( . )	٢	٧
جيد	٠	( . )	٠	( . )	٣
لاإجابة أو لاينطبق	٠	٠	٠	٠	٠
المجموع	٣	( . )	( . )	٣	١٥
لاإجابة أو لاينطبق					
مستوى التكلم					
لا يستطيع	٠	٠	٠	٠	٠
ضعيف	٠	٠	٠	٠	٠
متوسط	٠	٠	٠	٠	٠
جيد	٠	٠	٠	٠	٠
لاإجابة أو لاينطبق	١٢٠٨٦	٨٦٠٣	٨٦٧١	٢٩٣٦٠	١٢٣٩٤٠
المجموع	١٢٠٨٦	٨٦٠٣	٨٦٧١	٢٩٣٦٠	١٢٣٩٤٠
مستوى الكتابة					
لا يستطيع	٠	٠	٠	٠	٠
ضعيف	٠	٠	٠	٠	٠
متوسط	٠	٠	٠	٠	٠
جيد	٠	٠	٠	٠	٠
لاإجابة أو لاينطبق	١٢٠٨٦	٨٦٠٣	٨٦٧١	٢٩٣٦٠	١٢٣٩٤٠
المجموع	١٢٠٨٦	٨٦٠٣	٨٦٧١	٢٩٣٦٠	١٢٣٩٤٠

التفصيل	مركز المحافظة	بقية الحضر	ريف	العراق	المشاهدات الفعلية (عدد)
مستوى القراءة					
لا يستطيع	٠	٠	٠	٠	٠
ضعيف	٠	٠	٠	٠	٠
متوسط	٠	٠	٠	٠	٠
جيد	٠	٠	٠	٠	٠
لاإجابة أو لاينطبق	١٢٠٨٦	٨٦٠٣	٨٦٧١	٢٩٣٦٠	١٢٣٩٤٠
المجموع	١٢٠٨٦	٨٦٠٣	٨٦٧١	٢٩٣٦٠	١٢٣٩٤٠
المجموع					
مستوى القراءة					
لا يستطيع	١٣٢	١١٦	٤٧	٢٩٤	١٣٠١
ضعيف	٧٣	٤٩	٧	١٢٩	٥٥٠
متوسط	٧٦	٣٧	١١	١٢٣	٥١٨
جيد	١٣٢	٣٩	٢٠	١٩٠	٨٧٧
لاإجابة أو لاينطبق	١٢٠٨٦	٨٦٠٣	٨٦٧١	٢٩٣٦١	١٢٣٩٤٣
المجموع	١٢٤٩٩	٨٨٤٣	٨٧٥٥	٣٠٠٩٧	١٢٧١٨٩
مستوى الكتابة					
لا يستطيع	٨٨	٤١	١١	١٤٠	٦٧٣
ضعيف	١١٨	٨٢	٣٦	٢٣٥	١٠٤٩
متوسط	١١٦	٨٤	٢٢	٢٢٢	٩٠٤
جيد	٩٢	٣٣	١٥	١٣٩	٦٢٠
لاإجابة أو لاينطبق	١٢٠٨٦	٨٦٠٣	٨٦٧١	٢٩٣٦١	١٢٣٩٤٣
المجموع	١٢٤٩٩	٨٨٤٣	٨٧٥٥	٣٠٠٩٧	١٢٧١٨٩
مستوى القراءة					
لا يستطيع	٨٧	٣٧	١١	١٣٤	٦٥٤
ضعيف	٩٢	٧٥	٣٢	١٩٩	٩٢٠
متوسط	١٤٠	٩٢	٢٥	٢٥٧	١٠٢١
جيد	٩٤	٣٦	١٦	١٤٦	٦٥١
لاإجابة أو لاينطبق	١٢٠٨٦	٨٦٠٣	٨٦٧١	٢٩٣٦١	١٢٣٩٤٣
المجموع	١٢٤٩٩	٨٨٤٣	٨٧٥٥	٣٠٠٩٧	١٢٧١٨٩
السبب الرئيس لعدم الالتحاق بالمدرسة مطلقا					
لا توجد مدرسة	٢٨٨	٣٥٣	٦٥٦	١٢٩٧	٦٣١٦
لا تتوفر مقاعد في المدرسة	٤	٢	٤	١٠	٣٩
عدم توفر مرافق صحية	١	٠	( . )	١	٤
النقل صعب جداً أو غير مأمون	٦	١٥	٤٣	٦٤	٣٩٢
لا توجد معلمة	١	١	٢	٤	٢٦
لا يوجد معلم على الإطلاق	١	( . )	٢	٣	١٦
لا تتمكن الأسرة من سد نفقات الدراسة	٧٥	٥٢	٦٨	١٩٤	٩٧٨
اعمل للعائلة	٤٨	٣١	٣٧	١١٦	٤٩٣

--

التفصيل	مركز المحافظة	بقية الحضر	ريف	العراق	المشاهدات الفعلية (عدد)
أعمل لشخص آخر	٢	٦	٣	١١	٦٤
العجز أو المرض	٨١	٥٤	٦٠	١٩٥	٨٢٣
زواج	٩	٣	٤	١٦	٦٥
عدم اهتمام العائلة	٤٠٥	٣٣٥	٥٤٣	١٢٨٢	٥٨٣٢
عدم اهتمام الفرد المعني	١٧٢	٧٨	١٤٣	٣٩٢	١٩٠٩
لا توجد وثائق	٥	٤	٥	١٤	٧٢
أسباب اجتماعية	١٧١	١٢٩	١٩٤	٤٩٥	٢٢٩٧
أخرى	٦٢	٥٢	٦٥	١٧٩	٧٦٨
لاإجابة أو لاينطبق	١١١٦٧	٧٧٣٠	٦٩٢٨	٢٥٨٢٤	١٠٧٠٩٥
المجموع	١٢٤٩٩	٨٨٤٣	٨٧٥٥	٣٠٠٩٧	١٢٧١٨٩
القرءاء والكتابة					
لا	١١١٦	٩٨٨	١٦٦٧	٣٧٧٠	١٧٩٠٠
أقرأ فقط	٣٩	٢١	٢٦	٨٥	٤٢٢
أقرأ وأكتب	١٧٧	١٠٦	١٣٥	٤١٨	١٧٨٣
لاإجابة أو لاينطبق	١١١٦٨	٧٧٢٩	٦٩٢٧	٢٥٨٢٣	١٠٧٠٨٤
المجموع	١٢٤٩٩	٨٨٤٣	٨٧٥٥	٣٠٠٩٧	١٢٧١٨٩
الالتحاق بصنفوحو الامية					
نعم، ملتحق حالياً	٢٢	٧	٧	٣٦	١٣٤
نعم، كنت ملتحقاً في الماضي	٢٦٩	١٩٢	٢٣٢	٦٩٣	٣١٦٢
كلا، لم يسبق ان التحقت	١٠٤٠	٩١٦	١٥٨٩	٣٥٤٥	١٦٨٠٥
لاإجابة أو لاينطبق	١١١٦٨	٧٧٢٩	٦٩٢٧	٢٥٨٢٣	١٠٧٠٨٧
المجموع	١٢٤٩٩	٨٨٤٣	٨٧٥٥	٣٠٠٩٧	١٢٧١٨٨
أعلى شهادة حصلت عليها					
لا شهادة، أمي	٣١٣	٢٠١	٢٥٠	٧٦٤	٣٢٤٢
لا شهادة، أقرأ فقط	٧٩	٥٧	٦٦	٢٠١	٩١١
لا شهادة، أقرأ واكتب	١٠٦٧	٦٣٩	٨٢٨	٢٥٣٤	١١٠٩٠
ابتدائية	٢٠٩٧	١٥١٤	١٣٨٦	٤٩٩٧	١٩٣٩١
متوسطة	٨٥٢	٥٧٧	٢٨٨	١٧١٧	٦٠٦٦
اعدادية	٣٩٧	٢٢٠	١٢٣	٧٤٠	٢٧٨٧
مهنية	١٤٤	١٢١	٣٦	٣٠١	١١٧٦
دبلوم معهد	٥١٠	٣٣٣	١٥٠	٩٩٤	٤١١٣
بكالوريوس	٤٩٢	٢٦٤	١١٩	٨٧٥	٣٥٠٢
دبلوم عالي	١٥	٤	٠	١٩	٥٥
ماجستير	٢٠	٤	٣	٢٧	١٠٧
دكتوراه	١٢	٥	١	١٧	٥٧
أخرى	٣	٢	١	٧	٤٤
لاإجابة أو لاينطبق	٦٤٩٧	٤٩٠٤	٥٥٠٣	١٦٩٠٤	٧٤٧٤٨
المجموع	١٢٤٩٩	٨٨٤٣	٨٧٥٥	٣٠٠٩٧	١٢٧١٨٩

--

التفصيل	مركز المحافظة	بقية الحضر	ريف	العراق	المشاهدات الفعلية (عدد)
مجموع عدد سنوات الدراسة ومجموع سنوات الاعادة التي قضيتها					
متوسط سنوات الدراسة	٨	٧,٦	٦,٣	٧,٤	٨٤٠٤٦
متوسط سنوات الإعادة	١,٧	١,٦	١,٦	١,٦	٨٣٦٩٠
الالتحاق بالمرحل الدراسية حالياً وخلال ١٢ شهرا الماضية					
الابتدائية	١٧٥٥	١٤٨٠	١٤٩٠	٤٧٢٥	١٩٩٣٥
المتوسطة	٦١٨	٤٥٤	٣٠٣	١٣٧٦	٦١٧٥
اعدادية (أو ما يناظرها)	٤١٨	٢٧٨	١٣٣	٨٢٩	٣٥٧٠
معهد	٧٥	٥٨	٢١	١٥٤	٧٤٦
كلية	٢٠٢	٩٢	٥٣	٣٤٧	١٤٠٧
دراسات عليا	١٢	٤	٣	١٩	٨٣
لاإجابة أو لاينطبق	٩٤١٥	٦٤٧٧	٦٧٥٢	٢٢٦٤٣	٩٥٢٦٥
المجموع	١٢٤٩٩	٨٨٤٣	٨٧٥٥	٣٠٠٩٧	١٢٧١٨٩
المدرسة أو الجامعة الملتحق بها حالياً (أو كنت ملتحقاً بها) حكومية أو خاصة					
حكومية في العراق	٣٠٥٤	٢٣٥٢	١٩٩٠	٧٣٩٦	٣١٦٧١
خاصة في العراق	٢٣	١٠	٦	٣٨	١٥٠
أخرى في العراق	٤	٣	٢	٩	٤٣
خارج العراق	١	١	٢	٤	٢٣
لاإجابة أو لاينطبق	٩٤١٦	٦٤٧٧	٦٧٥٥	٢٢٦٤٩	٩٥٣٠٢
المجموع	١٢٤٩٩	٨٨٤٣	٨٧٥٥	٣٠٠٩٧	١٢٧١٨٩
العمر عند الالتحاق بالمدرسة لأول مرة					
٥	٩٠	٥٩	٤١	١٨٩	٨٦١
٦	٢٨٢٢	٢٢٠٨	١٧٩٠	٦٨٢٠	٢٨٦٦٧
٧	١٥٤	٨٠	١٢٥	٣٥٩	١٨٦٤
٨	١٣	١١	٢٩	٥٣	٣٣٣
٩	٣	٤	٩	١٦	٩٨
١٠-١٤	٢	٣	٩	١٥	٨٦
١٩-١٥	( . )	٠	( . )	١	٥
٢٠ فأكثر	٠	٠	٠	٠	٠
لاإجابة أو لاينطبق	٩٤١٥	٦٤٧٧	٦٧٥٢	٢٢٦٤٤	٩٥٢٧٥
المجموع	١٢٤٩٩	٨٨٤٣	٨٧٥٥	٣٠٠٩٧	١٢٧١٨٩
الاستمرار بالدوام في المدرسة أو الجامعة أو تركك الدراسة					
مستمر بالدوام	٣٠٢٨	٢٣٤٠	١٩٧٨	٧٣٤٦	٣١٤٩٦
تركت الدراسة قطعاً	٥٣	٢٣	٢١	٩٧	٣٥٣
لاإجابة أو لاينطبق	٩٤١٨	٦٤٨١	٦٧٥٦	٢٢٦٥٤	٩٥٣٤٠
المجموع	١٢٤٩٩	٨٨٤٣	٨٧٥٥	٣٠٠٩٧	١٢٧١٨٩

--

التفصيل	مركز المحافظة	بقية الحضر	ريف	العراق	المشاهدات الفعلية (عدد)
السبب الرئيس لتركك المدرسة أو عدم التحاقك بالمدرسة أو الجامعة					
لا توجد مدرسة	١٦	١١	٨٥	١١٣	٥٥٦
لا تتوفر مقاعد في المدرسة	٢	٠	٢	٤	١٦
عدم توفر مرافق صحية	١	١	١	٣	١٨
النقل صعب جداً أو غير مأمون	٤١	٣٠	٨٥	١٥٦	٥٨٤
لا توجد معلمة	١	١	٤	٦	٢٥
لا يوجد معلم على الإطلاق	٢	٢	٧	١٠	٤٥
لا تتمكن الأسرة من سد نفقات الدراسة	٢٥٣	١٧٠	١٥٩	٥٨٢	٢٦٢٨
اعمل للعائلة	٨٥٦	٥٢٦	٤٥٧	١٨٣٩	٥٩٤١
أعمل لشخص آخر	٣٧	٣٦	١٢	٨٥	٤٦٦
العجز أو المرض	٣٤	٤٠	٢٠	٩٤	٣٢٢
زواج	٢٢٣	١١٨	٥٤	٣٩٤	١٥٨٥
عدم اهتمام العائلة	٥٩٠	٥١٣	٤٩١	١٥٩٤	٦٣٢٠
عدم اهتمام الفرد المعني	١٤٧٠	٩٢٢	٧٩٨	٣١٩٠	١٣٠٢٢
أسباب اجتماعية	٥٠٤	٤٣١	٤٦١	١٣٩٦	٥٨٣٨
لا توجد وثائق	٦	٣	١	١٠	٤٠
فُصلت من المدرسة	٦٣	٤٨	٤٢	١٥٣	٧٥٤
أنهيت تعليمي	١٠٣٠	٦٠٥	٢٩٦	١٩٣١	٨٠١٣
أخرى	١٣٧	٧٣	٦١	٢٧١	١١٣٦
لاإجابة أو لاينطبق	٧٢٣٣	٥٣١٦	٥٧١٨	١٨٢٦٨	٧٩٨٨٠
المجموع	١٢٤٩٩	٨٨٤٣	٨٧٥٥	٣٠٠٩٧	١٢٧١٨٩

المسافة بين المدرسة أو الجامعة ومحل السكن					
كيلومتر	١,٦٦	٢,٨٩	٢,٧٩	٢,٣٥	٣١٥١٤

الواسطة الرئيسة للنقل الى المدرسة أو الجامعة					
مشياً	٢٤٦٧	٢٠٩٢	١٦٩٨	٦٢٥٦	٢٦٥٨٠
سيارة خاصة	١٤٨	٣٥	٦٥	٢٤٩	١١٣٠
سيارة عامة	٤٠١	٢٠٣	١٩٢	٧٩٦	٣٥٨٣
دراجة هوائية	٩	٩	١٢	٣٠	١٣٦
الاقامة في المبنى	٢	٣	١	٦	٣٤
أخرى	٧	٣	١٢	٢١	٩٨
لاإجابة أو لاينطبق	٩٤٦٥	٦٤٩٩	٦٧٧٥	٢٢٧٣٩	٩٥٦٢٨
المجموع	١٢٤٩٩	٨٨٤٣	٨٧٥٥	٣٠٠٩٧	١٢٧١٨٩

الوقت المستغرق للوصول الى هذه المدرسة أو الجامعة					
دقائق	١٢,٦	١٢,٩	١٥,٦	١٣,٥	٣١٥٢٤

الانفاق على التعليم خلال ١٢ شهرا الماضية					
اجور دراسية	٦,٦	٢,٩	١,٤	٤	٢٨١٦٥
زي موحد + ملابس رياضية	٥٤,٥	٤٢	٣٣,٥	٤٤,٧	٢٧٦٤٦
الطعام	٥٧,١	٤٦	٢٥,٩	٤٥	٢٧٥٨٢

--

التفصيل	مركز المحافظة	بقية الحضر	ريف	العراق	المشاهدات الفعلية (عدد)
السكن	٠	١	( . )	٠	٢٨٢٧٠
كتب ولوازم مدرسية	٢٤	١٨,٢	١٢,٧	١٩,١	٢٧٥٤٥
النقل	٣٣,٩	٢٣	٢١,٣	٩.٢٦	٢٨٢٢٨
دروس خصوصية	١٢,٣	٥,٥	١,٩	٧,٣	٢٨٢٢٩
أخرى	١١,١	٥,٧	٤,٢	٧,٥	٢٨١٩٣
المجموع	١٩٨,٨	١٤٧,١	١١٩,٩	١٥٨,٣	٣١٣٧٤

ممارسة الأنشطة والهوايات

مطالعة الصحف اليومية					
لا أمارس أبداً	٧٠٦٦	٤٩٧٣	٥٣٤٩	١٧٣٨٧	٧٤٣٤١
أحياناً	١٦٩٨	١٢٠٩	٥٥٥	٣٤٦٢	١٣٣٢٠
أقل من ساعتين أسبوعياً	٢٩٦	١٧٦	٦٧	٥٣٩	٢١٣٧
من ساعتين الى أقل من ٥ ساعات اسبوعياً	١٢٥	٥٠	١٨	١٩٣	٧٣١
من ٥ ساعات الى أقل من ١٠ ساعات أسبوعيا	٦٣	٢٧	٥	٩٥	٣٢٤
١٠ ساعات فأكثر أسبوعياً	٣٢	٦	٢	٤٠	١١٩
لاإجابة أو لاينطبق	٣٢١٩	٢٤٠٣	٢٧٥٩	٨٣٨٢	٣٦٢١٧
المجموع	١٢٤٩٩	٨٨٤٣	٨٧٥٥	٣٠٠٩٧	١٢٧١٨٩

مطالعة مواد أخرى					
لا أمارس أبداً	٦٨٣٦	٤٧٩٠	٤٩٠٢	١٦٥٢٨	٦٩١٠٣
أحياناً	١٥٥٨	١٠٧٥	٧٢٦	٣٣٥٩	١٤٦٨٧
أقل من ساعتين أسبوعياً	٤٠٥	٢٧٠	١٥٨	٨٣٢	٣٥٠٥
من ساعتين الى أقل من ٥ ساعات اسبوعياً	٢٩٥	١٦٤	١١٠	٥٧٠	٢١٠٦
من ٥ ساعات الى أقل من ١٠ ساعات أسبوعيا	١٢٦	٩٦	٧٠	٢٩٢	١٠٤٤
١٠ ساعات فأكثر أسبوعياً	٥٩	٤٤	٣٠	١٣٢	٥٢٢
لاإجابة أو لاينطبق	٣٢٢٠	٢٤٠٤	٢٧٦٠	٨٣٨٣	٣٦٢٢٢
المجموع	١٢٤٩٩	٨٨٤٣	٨٧٥٥	٣٠٠٩٧	١٢٧١٨٩

أنشطة سياسية					
لا أمارس أبداً	٨٩٥١	٦٢٤٧	٥٨٤٥	٢١٠٤٤	٨٧٩١٤
أحياناً	١٦٥	٩١	٨١	٣٣٧	١٥١٨
أقل من ساعتين أسبوعياً	٥٤	٢٥	٢٤	١٠٣	٥٠٢
من ساعتين الى أقل من ٥ ساعات اسبوعياً	٤٣	٣٠	٢٧	٩٩	٤٥٦
من ٥ ساعات الى أقل من ١٠ ساعات أسبوعيا	٢٣	٢٧	١٠	٦١	٢٥٢
١٠ ساعات فأكثر أسبوعياً	٤٣	٢٠	٨	٧١	٣٣١
لاإجابة أو لاينطبق	٣٢٢٠	٢٤٠٣	٢٧٥٩	٨٣٨٢	٣٦٢١٦
المجموع	١٢٤٩٩	٨٨٤٣	٨٧٥٥	٣٠٠٩٧	١٢٧١٨٩

أنشطة اجتماعية غير سياسية					
لا أمارس أبداً	٣٦٥٤	٢١٤١	١٦٢١	٧٤١٧	٢٥٣٨٢
أحياناً	٢٦٧٩	١٩٧٦	١٨٠٩	٦٤٦٤	٣٠٣٣٠



--

التفصيل	مركز المحافظة	بقية الحضر	ريف	العراق	المشاهدات الفعلية (عدد)
أقل من ساعتين أسبوعياً	١٣٠٤	١٢٠٥	٨٨٢	٣٣٩١	١٤٣٣٧
من ساعتين الى أقل من ٥ ساعات اسبوعياً	١٠٥٥	٦٦٠	٩٤٠	٣٦٥٥	١٢٧١٣
من ٥ ساعات الى أقل من ١٠ ساعات أسبوعيا	٤٤٢	٢٩١	٤٧٥	١٢٠٩	٥٨٣٩
١٠ ساعات فأكثر أسبوعياً	١٤٣	١٦٨	٢٦٧	٥٧٧	٢٣٦٩
لا أمارس أبداً	٣٢٢١	٢٤٠٣	٢٧٥٩	٨٣٨٣	٣٦٢١٩
لاإجابة أو لاينطبق	١٢٤٩٩	٨٨٤٣	٨٧٥٥	٣٠٠٩٧	١٢٧١٨٩
المجموع	٣٦٥٤	٢١٤١	١٦٢١	٧٤١٧	٢٥٣٨٢

أنشطة رياضية

لا أمارس أبداً	٧٨٣٨	٥٢٣٥	٤٨٥٣	١٧٩٢٦	٧٤٧٤٩
أحياناً	٧١٧	٦٠٣	٥٣٨	١٨٥٩	٧٧٦٨
أقل من ساعتين أسبوعياً	٣١٩	٢٨٦	٢٧٨	٨٨٣	٣٦٧٦
من ساعتين الى أقل من ٥ ساعات اسبوعياً	٢٢٥	١٩٢	٢٠٠	٦١٦	٢٦٧٩
من ٥ ساعات الى أقل من ١٠ ساعات أسبوعيا	١١٢	٨٠	١٠٢	٢٩٤	١٤٩١
١٠ ساعات فأكثر أسبوعياً	٦٨	٤٣	٢٥	١٣٧	٦١٠
لاإجابة أو لاينطبق	٣٢٢٠	٢٤٠٣	٢٧٥٩	٨٣٨٣	٣٦٢١٦
المجموع	١٢٤٩٩	٨٨٤٣	٨٧٥٥	٣٠٠٩٧	١٢٧١٨٩

أنشطة فنية على سبيل الهواية

لا أمارس أبداً	٨٥٥٩	٥٩١٢	٥٤٩٥	١٩٩٦٦	٨٣٦٠٤
أحياناً	٥٦٩	٤١١	٤٠٩	١٣٨٩	٥٨٥٨
أقل من ساعتين أسبوعياً	٨٢	٧٣	٦٥	٢٢٠	٩٠٨
من ساعتين الى أقل من ٥ ساعات اسبوعياً	٤١	٣١	٢١	٩٢	٣٨٢
من ٥ ساعات الى أقل من ١٠ ساعات أسبوعيا	١٧	٩	٥	٣١	١٤٢
١٠ ساعات فأكثر أسبوعياً	١٠	٤	١	١٦	٧٧
لاإجابة أو لاينطبق	٣٢٢٠	٢٤٠٣	٢٧٥٩	٨٣٨٣	٣٦٢١٨
المجموع	١٢٤٩٩	٨٨٤٣	٨٧٥٥	٣٠٠٩٧	١٢٧١٨٩

مكان استخدام الانترنت حسب الاهمية

١					
في المنزل	١٥١	٦٠	١٤	٢٢٥	١٥١
في مقهى الانترنت	١١١	٧٢	١٣	١٩٧	١١١
في مؤسسة تعليمية	٣٦	١٦	٨	٦٠	٣٦
في العمل	٦٠	١٤	٤	٧٨	٦٠
أخرى	٨	٢	٣	١٣	٨
لاإجابة أو لاينطبق	١٢١٣٢	٨٦٧٩	٨٧١٣	٢٩٥٢٤	١٢١٣٢
المجموع	١٢٤٩٩	٨٨٤٣	٨٧٥٥	٣٠٠٩٧	١٢٤٩٩

٢					
في المنزل	٨	٢	١	١١	٤٦

--

التفصيل	مركز المحافظة	بقية الحضر	ريف	العراق	المشاهدات الفعلية (عدد)
في مقهى الانترنت	١٦	٩	٢	٢٧	١٣٦
في مؤسسة تعليمية	١٢	٥	١	١٨	٦١
في العمل	١٧	٦	١	٢٣	٩٣
أخرى	٥	٢	٠	٧	٢٠
لاإجابة أو لاينطبق	١٢٤٤١	٨٨١٩	٨٧٥٠	٣٠٠١٠	١٢٦٨٣٢
المجموع	١٢٤٩٩	٨٨٤٣	٨٧٥٥	٣٠٠٩٧	١٢٧١٨٩

٣

في المنزل	١	٠	٠	١	٥
في مقهى الانترنت	٠	٠	٠	٠	١
في مؤسسة تعليمية	١	١	٠	٢	٦
في العمل	٢	١	٠	٤	١٤
أخرى	١	٠	٠	١	٢
لاإجابة أو لاينطبق	١٢٤٩٣	٨٨٤١	٨٧٥٥	٣٠٠٨٩	١٢٧١٦١
المجموع	١٢٤٩٩	٨٨٤٣	٨٧٥٥	٣٠٠٩٧	١٢٧١٨٩

٤

في المنزل	١	١	٠	٢	١٤
في مقهى الانترنت	١	١	٠	٢	١٢
في مؤسسة تعليمية	٠	١	٠	١	٦
في العمل	٢	١	٠	٣	٢٠
لاإجابة أو لاينطبق	١٢٤٩٣	٨٨٤٠	٨٧٥٥	٣٠٠٨٧	١٢٧١٣٢
المجموع	١٢٤٩٩	٨٨٤٣	٨٧٥٥	٣٠٠٩٧	١٢٧١٨٩

مجالات استخدامك الأنترنت حسب الاهمية

١

البريد الالكتروني	١١٥	٤٧	٩	١٧١	٧٣٧
الدردشة	٥٤	٢١	٨	٨٣	٤٠١
التحدث مع الآخرين	٣٨	٤٢	١٢	٩١	٤١٢
البحث في المواقع	١٣٦	٤٩	١٣	١٩٧	٨١٢
أخرى	١٨	١	٠	٢٠	٦٠
لاإجابة أو لاينطبق	١٢١٣٨	٨٦٨٣	٨٧١٤	٢٩٥٣٤	١٢٤٧٦٧
المجموع	١٢٤٩٩	٨٨٤٣	٨٧٥٥	٣٠٠٩٧	١٢٧١٨٩

٢

البريد الالكتروني	٣٩	١١	٢	٥٢	٢١٨
الدردشة	٤٨	٢٦	٥	٧٩	٣٣٦
التحدث مع الآخرين	٥٥	١٩	٤	٧٨	٤١٢
البحث في المواقع	٥٦	٣٥	١٢	١٠٣	٤٣٣
أخرى	١٥	١	١	١٧	٤٧
لاإجابة أو لاينطبق	١٢٢٨٦	٨٧٥١	٨٧٣١	٢٩٧٦٩	١٢٥٧٤٣
المجموع	١٢٤٩٩	٨٨٤٣	٨٧٥٥	٣٠٠٩٧	١٢٧١٨٩

--

التفصيل	مركز المحافظة	بقية الحضر	ريف	العراق	المشاهدات الفعلية ( عدد )
٣					
البريد الالكتروني	١٠	٣	١	١٥	٦٩
الدردشة	١١	٧	٢	٢٠	٨٦
التحدث مع الآخرين	١٩	٨	٢	٢٨	١٥١
البحث في المواقع	٣٦	٢٠	٤	٥٠	٢٤٢
أخرى	٤	١	٠	٥	٢٨
لاإجابة أو لاينطبق	١٢٤٢٩	٨٨٠٤	٨٧٤٦	٢٩٩٧٩	١٢٦٦١٣
المجموع	١٢٤٩٩	٨٨٤٣	٨٧٥٥	٣٠٠٩٧	١٢٧١٨٩

الغرض من استخدامك الانترنت حسب الاهمية

١					
للتسلية	١٣٥	٥٦	١٣	٢٠٤	٩٣٩
الاتصال بالأقرباء والأصدقاء	٧١	٥١	١٢	١٣٤	٦٠٥
العمل / الوظيفة	٦٣	١٧	٥	٨٥	٣٢١
الدراسة والبحث	٧٨	٣٢	١٠	١٢٠	٤٧٥
أخرى	٥	٢	( . )	٧	٣١
لاإجابة أو لاينطبق	١٢١٤٦	٨٦٨٥	٨٧١٥	٢٩٥٤٧	١٢٤٨١٨
المجموع	١٢٤٩٩	٨٨٤٣	٨٧٥٥	٣٠٠٩٧	١٢٧١٨٩

٢					
للتسلية	٤٣	٢٥	٧	٧٥	٣٤٥
الاتصال بالأقرباء والأصدقاء	٧١	٣١	٨	١١٠	٥١٥
العمل / الوظيفة	١٦	٥	٢	٢٣	١٠٥
الدراسة والبحث	٤١	١٧	٤	٦١	٢٤٤
أخرى	٧	١	١	٩	٢٧
لاإجابة أو لاينطبق	١٢٣٢١	٨٧٦٤	٨٧٣٤	٢٩٨١٩	١٢٥٩٥٣
المجموع	١٢٤٩٩	٨٨٤٣	٨٧٥٥	٣٠٠٩٧	١٢٧١٨٩

٣					
للتسلية	١١	٦	٢	١٨	٩٠
الاتصال بالأقرباء والأصدقاء	٦	٤	١	١٢	٥٨
العمل / الوظيفة	٣	٢	١	٦	٣١
الدراسة والبحث	١٢	٤	١	١٧	٨٢
أخرى	٥	١	١	٧	٢٤
لاإجابة أو لاينطبق	١٢٤٦٢	٨٨٢٦	٨٧٤٩	٣٠٠٣٧	١٢٦٩٠٤
المجموع	١٢٤٩٩	٨٨٤٣	٨٧٥٥	٣٠٠٩٧	١٢٧١٨٩

متوسط عدد ساعات استخدامك للانترنت أسبوعيا

ساعة	٩	٨	٨	٩	٢٤٧٢
------	---	---	---	---	------

جدول ٣-١ : توزيع الأفراد بعمر ١٠ سنوات فأكثر حسب مستوى إتقان اللغة الأم (%).
--

التكلم					القراءة					الكتابة					مستوى التفصيل
لا يستطيع	ضعيف	متوسط	جيد	المجموع	لا يستطيع	ضعيف	متوسط	جيد	المجموع	لا يستطيع	ضعيف	متوسط	جيد	المجموع	
العمر: ذكر															
٠,٦	١,٧	٣,٢	٩٤,٥	١٠٠,٠	١١,٩	١٣,١	٢٣,١	٥١,٩	١٠٠,٠	١٢,١	١٤,٤	٢٢,٧	٥٠,٨	١٠٠,٠	١٤-١٠
٠,٤	٠,٩	١,٦	٩٧,١	١٠٠,٠	١٥,٨	٨,٩	١٣,٠	٦٢,٣	١٠٠,٠	١٦,٣	٩,٤	١٣,٠	٦١,٤	١٠٠,٠	١٩-١٥
٠,٤	٠,٥	١,٠	٩٨,١	١٠٠,٠	١٣,٢	٩,٠	١٣,٤	٦٤,٤	١٠٠,٠	١٣,٦	٩,٤	١٣,١	٦٣,٨	١٠٠,٠	٢٩-٢٠
٠,٤	٠,٣	١,٠	٩٨,٣	١٠٠,٠	١٠,٥	٦,٦	١٣,٣	٦٩,٧	١٠٠,٠	١٠,٨	٦,٩	١٣,٢	٦٨,٩	١٠٠,٠	٣٩-٣٠
٠,٤	٠,٣	٠,٦	٩٨,٧	١٠٠,٠	١١,٤	٥,٦	١٠,١	٧٢,٩	١٠٠,٠	١١,٧	٦,٢	٩,٨	٧٢,٣	١٠٠,٠	٤٩-٤٠
٠,٤	٠,٤	١,٥	٩٧,٧	١٠٠,٠	٣٣,٨	٧,٧	١٠,٣	٤٨,١	١٠٠,٠	٣٤,٨	٧,٦	١٠,٢	٤٧,٤	١٠٠,٠	٥٠ فأكثر
٠,٤	٠,٧	١,٥	٩٧,٤	١٠٠,٠	١٥,٦	٨,٧	١٤,٢	٦١,٤	١٠٠,٠	١٦,١	٩,٢	١٤,١	٦٠,٦	١٠٠,٠	إجمالي
العمر: أنثى															
٠,٤	١,٦	٢,٧	٩٥,٣	١٠٠,٠	١٥,٩	١٢,٥	١٩,٧	٥١,٩	١٠٠,٠	١٦,٣	١٣,٤	١٩,١	٥١,٢	١٠٠,٠	١٤-١٠
٠,٦	٠,٩	١,٣	٩٧,١	١٠٠,٠	٢٢,٠	٩,٢	١١,٥	٥٧,٤	١٠٠,٠	٢٢,٣	٩,٧	١١,٢	٥٦,٨	١٠٠,٠	١٩-١٥
٠,٥	٠,٨	١,٣	٩٧,٤	١٠٠,٠	٢١,٣	٨,٦	١٣,٩	٥٦,٢	١٠٠,٠	٢٢,٠	٩,٢	١٣,٧	٥٥,١	١٠٠,٠	٢٩-٢٠
٠,٤	٠,٤	١,٢	٩٨,٠	١٠٠,٠	١٩,٩	٨,٧	١٢,٨	٥٨,٦	١٠٠,٠	٢٠,٤	٩,٢	١٢,٦	٥٧,٨	١٠٠,٠	٣٩-٣٠
١,١	٠,٦	١,٥	٩٦,٨	١٠٠,٠	٣٦,٩	٩,٦	١٠,٤	٤٣,١	١٠٠,٠	٣٨,٢	١٠,٠	٩,٩	٤٢,٠	١٠٠,٠	٤٩-٤٠
١,٨	١,٠	٢,٧	٩٤,٥	١٠٠,٠	٦٩,٣	٦,٧	٦,٢	١٧,٧	١٠٠,٠	٧٠,٤	٧,٣	٥,١	١٧,٢	١٠٠,٠	٥٠ فأكثر
٠,٧	٠,٩	١,٧	٩٦,٦	١٠٠,٠	٢٩,٦	٩,١	١٢,٧	٤٨,٦	١٠٠,٠	٣٠,٣	٩,٧	١٢,٢	٤٧,٨	١٠٠,٠	إجمالي
العمر: إجمالي															
٠,٥	١,٧	٢,٩	٩٤,٩	١٠٠,٠	١٣,٨	١٢,٨	٢١,٥	٥١,٩	١٠٠,٠	١٤,١	١٣,٩	٢١,٠	٥١,٠	١٠٠,٠	١٤-١٠
٠,٥	٠,٩	١,٥	٩٧,١	١٠٠,٠	١٨,٩	٩,٠	١٢,٢	٥٩,٨	١٠٠,٠	١٩,٣	٩,٥	١٢,١	٥٩,١	١٠٠,٠	١٩-١٥
٠,٤	٠,٧	١,٢	٩٧,٨	١٠٠,٠	١٧,٣	٨,٨	١٣,٦	٦٠,٣	١٠٠,٠	١٧,٨	٩,٣	١٣,٤	٥٩,٥	١٠٠,٠	٢٩-٢٠
٠,٤	٠,٣	١,١	٩٨,٢	١٠٠,٠	١٥,٢	٧,٦	١٣,١	٦٤,٢	١٠٠,٠	١٥,٦	٨,١	١٢,٩	٦٣,٤	١٠٠,٠	٣٩-٣٠
٠,٨	٠,٤	١,١	٩٧,٧	١٠٠,٠	٢٤,٦	٧,٧	١٠,٣	٥٧,٤	١٠٠,٠	٢٥,٤	٨,١	٩,٨	٥٦,٦	١٠٠,٠	٤٩-٤٠
١,٢	٠,٧	٢,١	٩٦,٠	١٠٠,٠	٥٢,٨	٧,٢	٨,١	٣١,٩	١٠٠,٠	٥٣,٨	٧,٥	٧,٤	٣١,٣	١٠٠,٠	٥٠ فأكثر
المحافظة															
١,٢	٠,٣	٠,٤	٩٨,٠	١٠٠,٠	٣٤,١	١٣,٥	١٣,٧	٣٨,٧	١٠٠,٠	٣٤,٧	١٣,٣	١٣,٣	٣٨,٧	١٠٠,٠	دهوك
٠,٦	١,٠	٠,٥	٩٧,٩	١٠٠,٠	٤٥,٣	١٠,٦	١٦,٤	٢٧,٧	١٠٠,٠	٤٥,٦	١١,٨	١٥,٨	٢٦,٨	١٠٠,٠	نينوى
٠,٥	٠,٣	٠,٣	٩٨,٩	١٠٠,٠	٢٥,٧	٦,١	٩,٣	٥٨,٩	١٠٠,٠	٢٦,٨	٦,٢	٨,٨	٥٨,٢	١٠٠,٠	السليمانية
٠,٧	٠,٤	٠,٥	٩٨,٥	١٠٠,٠	٤٠,٨	١٤,٢	١٢,٦	٣٢,٤	١٠٠,٠	٤١,١	١٤,٦	١٢,١	٣٢,٢	١٠٠,٠	كركوك
٠,٧	٠,٩	٥,١	٩٣,٣	١٠٠,٠	٢٨,٨	١٠,٦	١٤,٠	٤٦,٥	١٠٠,٠	٣٠,٣	١١,٢	١٢,٦	٤٥,٨	١٠٠,٠	أربيل
٠,٨	٠,١	٠,٦	٩٨,٥	١٠٠,٠	١٣,٣	٦,٢	١١,٤	٦٩,١	١٠٠,٠	١٣,٦	٦,٣	١٢,٧	٦٧,٤	١٠٠,٠	ديالى
١,١	٠,٥	٢,٣	٩٦,١	١٠٠,٠	٩,١	٣,٨	٦,٨	٨٠,٣	١٠٠,٠	٩,٢	٣,٩	٦,٨	٨٠,١	١٠٠,٠	الأنبار
٠,٦	٠,٤	٠,٦	٩٨,٤	١٠٠,٠	١٢,٩	٥,٤	٨,٧	٧٢,٩	١٠٠,٠	١٣,٢	٥,٩	٩,٠	٧٢,٠	١٠٠,٠	بغداد
٠,٣	٠,٧	٧,٤	٩١,٦	١٠٠,٠	١٨,٤	١٣,٤	٢٩,٨	٣٨,٤	١٠٠,٠	١٩,٥	١٥,٢	٢٧,٤	٣٧,٨	١٠٠,٠	بابل
٠,٦	٩,٨	١,١	٨٨,٤	١٠٠,٠	١٦,٣	٣١,٤	٣٢,٢	٢٠,١	١٠٠,٠	١٧,٤	٣٣,٨	٣١,٥	١٧,٤	١٠٠,٠	كربلاء
٠,٦	٠,٨	١,٦	٩٧,٠	١٠٠,٠	٢٣,٦	٦,٣	١٧,٢	٥٢,٩	١٠٠,٠	٢٤,٢	٧,١	١٦,٤	٥٢,٤	١٠٠,٠	واسط
٠,٤	٠,٢	٠,٦	٩٨,٨	١٠٠,٠	٢٨,٠	٨,٢	١٢,٧	٥١,١	١٠٠,٠	٢٨,٧	٩,٦	١٢,٦	٤٩,١	١٠٠,٠	صلاح الدين
٠,٩	٢,١	١١,٦	٨٥,٤	١٠٠,٠	٢٥,٤	١٤,٧	٢١,٢	٣٨,٧	١٠٠,٠	٢٦,٩	١٥,٨	١٩,٦	٣٧,٧	١٠٠,٠	التنجف

--

مستوى التفصيل	التكلم					القراءة					الكتابة				
	لا يستطيع	ضعيف	متوسط	جيد	المجموع	لا يستطيع	ضعيف	متوسط	جيد	المجموع	لا يستطيع	ضعيف	متوسط	جيد	المجموع
القادسية	٠,٧	٠,٦	١,٠	٩٧,٧	١٠٠,٠	٢٦,٠	٧,٠	٨,٩	٥٨,١	١٠٠,٠	٢٧,٠	٦,٧	٨,٥	٥٧,٨	١٠٠,٠
المنثى	٠,٢	٠,٢	٠,٢	٩٩,٤	١٠٠,٠	٣٠,٤	٧,٦	١٦,٥	٤٥,٦	١٠٠,٠	٣١,٠	٧,٣	١٦,٢	٤٥,٥	١٠٠,٠
ذي قار	٠,٤	٠,٢	٠,٧	٩٨,٧	١٠٠,٠	٢٣,٣	١٠,٥	١٧,٣	٤٨,٩	١٠٠,٠	٢٣,٥	١١,٠	١٧,٤	٤٨,٠	١٠٠,٠
ميسان	٠,٣	٠,٠	٠,٣	٩٩,٤	١٠٠,٠	٣٠,٩	١٢,٠	١٤,٥	٤٢,٦	١٠٠,٠	٣١,٢	١٢,١	١٤,٦	٤٢,٠	١٠٠,٠
البصرة	٠,٢	٠,٣	٠,١	٩٩,٣	١٠٠,٠	١٦,١	٥,٧	٨,٢	٧٠,٠	١٠٠,٠	١٦,٥	٥,٨	٧,٩	٦٩,٨	١٠٠,٠

التقسيم الجغرافي

كردستان	٠,٧	٠,٥	٢,١	٩٦,٧	١٠٠,٠	٢٨,٧	٩,٣	١٢,٠	٥٠,١	١٠٠,٠	٢٩,٨	٩,٥	١١,١	٤٩,٦	١٠٠,٠
بغداد	٠,٦	٠,٤	٠,٦	٩٨,٤	١٠٠,٠	١٢,٩	٥,٤	٨,٧	٧٢,٩	١٠٠,٠	١٣,٢	٥,٩	٩,٠	٧٢,٠	١٠٠,٠
بقية المحافظات	٠,٦	١,٠	١,٩	٩٦,٥	١٠٠,٠	٢٥,٢	١٠,٢	١٥,٦	٤٩,٠	١٠٠,٠	٢٥,٨	١٠,٩	١٥,١	٤٨,٢	١٠٠,٠

التجمع السكاني

مركز المحافظة	٠,٦	٠,٨	١,٤	٩٧,١	١٠٠,٠	١٧,١	٩,١	١٣,٥	٦٠,٣	١٠٠,٠	١٧,٧	٩,٥	١٣,٤	٥٩,٤	١٠٠,٠
بقية الحضر	٠,٧	٠,٥	١,١	٩٧,٧	١٠٠,٠	٢١,٣	٦,١	١٠,٥	٦٢,١	١٠٠,٠	٢١,٨	٦,٧	١٠,١	٦١,٣	١٠٠,٠
ريف	٠,٥	١,١	٢,٤	٩٦,٠	١٠٠,٠	٣٢,٨	١١,٦	١٦,٥	٣٩,١	١٠٠,٠	٣٣,٤	١٢,٤	١٥,٨	٣٨,٤	١٠٠,٠
الإجمالي	٠,٦	٠,٨	١,٦	٩٧,٠	١٠٠,٠	٢٢,٧	٨,٩	١٣,٤	٥٥,٠	١٠٠,٠	٢٣,٢	٩,٥	١٣,١	٥٤,٢	١٠٠,٠

جدول ٣-٢: توزيع الأفراد بعمر ١٠ سنوات فأكثر حسب مستوى إتقان اللغة الثانية (%)

التكلم					القراءة					الكتابة					مستوى التفصيل
لا يستطيع	ضعيف	متوسط	جيد	المجموع	لا يستطيع	ضعيف	متوسط	جيد	المجموع	لا يستطيع	ضعيف	متوسط	جيد	المجموع	
العمر: ذكر															
١٤-١٠	٣٤,٩	٢٢,٣	١٥,٩	٢٧,٠	١٠٠,٠	٧,٩	٣٨,٥	٣٦,١	١٧,٦	١٠٠,٠	٩,٠	٣٩,٨	٣٤,٠	١٧,٢	١٠٠,٠
١٩-١٥	٢٦,٢	٣١,٢	١٧,٣	٢٥,٤	١٠٠,٠	٥,٥	٢٤,٢	٤٠,٢	٣٠,٠	١٠٠,٠	٦,٥	٢٥,٠	٣٨,٩	٢٩,٧	١٠٠,٠
٢٩-٢٠	١٥,٢	٢٦,٩	٢٤,٨	٣٣,١	١٠٠,٠	٦,١	٢٠,٣	٣٥,٤	٣٨,٢	١٠٠,٠	٧,١	٢٠,٤	٣٦,٦	٣٥,٨	١٠٠,٠
٣٩-٣٠	١٢,١	٢٧,٤	٢١,٧	٣٨,٨	١٠٠,٠	٥,٦	٢١,٦	٣٦,٢	٣٦,٦	١٠٠,٠	٦,٥	٢٤,٧	٢٣,٤	٣٥,٣	١٠٠,٠
٤٩-٤٠	١٠,١	١٩,٥	٢٧,٥	٤٢,٩	١٠٠,٠	٧,٩	١٦,٤	٣٠,٢	٤٥,٤	١٠٠,٠	٨,٣	١٧,٣	٢٩,٦	٤٤,٧	١٠٠,٠
٥٠ فأكثر	٧,٦	١٩,٤	٢٣,٢	٤٩,٨	١٠٠,٠	٢٢,١	١٦,٦	٢٦,٢	٣٥,٠	١٠٠,٠	٢٢,٤	٢٠,٢	٢٤,٢	٣٣,٢	١٠٠,٠
إجمالي	١٧,١	٢٥,٣	٢٢,٠	٣٥,٧	١٠٠,٠	٨,٥	٢٢,٤	٣٤,٦	٣٤,٦	١٠٠,٠	٩,٣	٢٣,٩	٢٣,٦	٣٣,٣	١٠٠,٠
العمر: أنثى															
١٤-١٠	٣٥,٨	٢٧,٢	١٥,٠	٢٢,٠	١٠٠,٠	٥,٨	٤١,٠	٣٤,٥	١٨,٨	١٠٠,٠	٧,٣	٤٠,٥	٣٤,٣	١٨,٠	١٠٠,٠
١٩-١٥	٢٤,٥	٣٣,٦	١٦,٤	٢٥,٦	١٠٠,٠	٦,٤	٢٣,١	٤٠,٤	٣٠,١	١٠٠,٠	٧,٠	٢٥,٧	٣٧,٢	٣٠,١	١٠٠,٠
٢٩-٢٠	١٥,٧	٢٩,٢	٢٣,٨	٣١,٣	١٠٠,٠	٨,١	٢٠,٩	٣٤,٩	٣٦,١	١٠٠,٠	٨,٥	٢٤,٤	٣٢,٧	٣٤,٥	١٠٠,٠
٣٩-٣٠	١٤,٦	٢٦,٦	٢١,٨	٣٦,٩	١٠٠,٠	٨,٥	٢٠,٢	٣٤,٧	٣٦,٧	١٠٠,٠	٩,٣	٢٤,٢	٣١,٠	٣٥,٦	١٠٠,٠
٤٩-٤٠	١٠,٩	٢٦,٧	٢٠,١	٤٢,٢	١٠٠,٠	١٩,٦	١٨,٤	٢٦,٣	٣٥,٧	١٠٠,٠	٢١,٢	١٨,٩	٢٦,٩	٣٣,٠	١٠٠,٠
٥٠ فأكثر	٥,٧	١٨,٣	١٥,٨	٦٠,١	١٠٠,٠	٤٩,٨	١١,٥	١٦,٦	٢٢,٢	١٠٠,٠	٥٠,٥	١١,٤	١٨,١	٢٠,٠	١٠٠,٠
إجمالي	١٨,٨	٢٨,١	١٩,٥	٣٣,٦	١٠٠,٠	١٢,٦	٢٣,٠	٣٢,٣	٣١,١	١٠٠,٠	١٣,٤	٢٥,٢	٢١,٦	٢٩,٩	١٠٠,٠

جدول ٣-٣ : توزيع الأفراد بعمر ١٠ سنوات فأكثر حسب مستوى إتقان اللغة الثالثة (%)

مستوى التفصيل	التكلم					القراءة					الكتابة				
	لا يستطيع	ضعيف	متوسط	جيد	المجموع	لا يستطيع	ضعيف	متوسط	جيد	المجموع	لا يستطيع	ضعيف	متوسط	جيد	المجموع
المتنى	١٨,٥	٥٠,٣	٢٣,٤	٧,٧	١٠٠,٠	١,٧	١٩,٩	٦١,٨	١٦,٦	١٠٠,٠	١,٠	٢٧,٩	٥٧,٥	١٣,٦	١٠٠,٠
ذي قار	١٣,٤	٤٩,١	٢٩,٥	٨,٠	١٠٠,٠	٠,٠	٢٢,٣	٦٠,٨	١٦,٩	١٠٠,٠	٠,٧	٢٠,٩	٦٢,٦	١٥,٨	١٠٠,٠
ميسان	٦٣,٤	٢٥,٥	٧,٦	٣,٤	١٠٠,٠	٢,١	٦٥,٨	٢٣,٩	٨,٢	١٠٠,٠	٥,٥	٦٤,٧	٢٢,٢	٧,٦	١٠٠,٠
البصرة	١٤,٩	٣٠,٣	٣٨,٠	١٦,٨	١٠٠,٠	٠,١	١٧,١	٤٧,٠	٣٥,٨	١٠٠,٠	٠,١	٢٣,٩	٥١,٣	٢٤,٧	١٠٠,٠

التقسيم الجغرافي

كردستان	٣٠,٥	١٨,٣	١٦,٤	٣٤,٩	١٠٠,٠	٨,٢	١٨,٢	٣٠,٠	٤٣,٦	١٠٠,٠	٩,٢	٢١,٧	٢٧,١	٤٢,٠	١٠٠,٠
بغداد	١٢,٢	٤٢,١	١٦,٧	٢٩,٠	١٠٠,٠	١٠,٠	٢٥,٦	٣٧,٩	٢٦,٦	١٠٠,٠	٩,٨	٢٨,١	٣٨,٤	٢٣,٧	١٠٠,٠
بقية المحافظات	١٣,٢	٢٦,٢	٢٤,٢	٢٦,٣	١٠٠,٠	١١,٣	٢٤,٠	٣٥,٠	٢٩,٨	١٠٠,٠	١٢,٣	٢٤,٨	٣٣,٩	٢٩,١	١٠٠,٠

التجمع السكاني

مركز المحافظة	١٧,٦	٢٦,٨	٢٠,٢	٣٥,٤	١٠٠,٠	١٠,٤	٢١,٢	٣٢,٩	٣٥,٥	١٠٠,٠	١٠,٩	٢٣,٨	٣٠,٩	٣٤,٥	١٠٠,٠
بقية الحضر	١٧,٥	٢٧,٦	١٩,٨	٣٥,١	١٠٠,٠	٨,٦	٢٢,٢	٣٥,١	٣٤,٠	١٠٠,٠	٩,٨	٢٣,٧	٣٣,٧	٣٢,٩	١٠٠,٠
ريف	١٨,٩	٢٣,٦	٢٥,١	٣٢,٤	١٠٠,٠	١٢,٨	٢٧,٥	٣٥,٤	٢٤,٣	١٠٠,٠	١٣,٩	٢٧,٨	٣٦,٢	٢٢,١	١٠٠,٠
الإجمالي	١٧,٨	٢٦,٥	٢٠,٩	٣٤,٨	١٠٠,٠	١٠,٢	٢٢,٦	٣٤,١	٢٣,١	١٠٠,٠	١١,١	٢٤,٤	٣٢,٧	٣١,٨	١٠٠,٠

جدول ٣-٣ : توزيع الأفراد بعمر ١٠ سنوات فأكثر حسب مستوى إتقان اللغة الثالثة (%)

مستوى التفصيل	التكلم					القراءة					الكتابة				
	لا يستطيع	ضعيف	متوسط	جيد	المجموع	لا يستطيع	ضعيف	متوسط	جيد	المجموع	لا يستطيع	ضعيف	متوسط	جيد	المجموع

العمر: ذكر

١٤-١٠	٩٧,٩	١,٣	٠,٧	٠,١	١٠٠,٠	٩٧,٩	١,٥	٠,٥	٠,١	١٠٠,٠	٩٩,٣	٠,٢	٠,١	٠,٤	١٠٠,٠
١٥ - ١٩	٩٥,٦	٢,٠	١,٩	٠,٥	١٠٠,٠	٩٥,٥	٢,٣	١,٧	٠,٥	١٠٠,٠	٩٨,٣	٠,٧	٠,٥	٠,٥	١٠٠,٠
٢٠ - ٢٩	٩٦,٧	٠,٨	١,٥	١,٠	١٠٠,٠	٩٦,٧	١,٠	١,٤	٠,٩	١٠٠,٠	٩٧,٦	١,٠	٠,٧	٠,٧	١٠٠,٠
٣٠ - ٣٩	٩٧,٠	٠,٧	١,٢	١,١	١٠٠,٠	٩٧,٠	٠,٩	١,١	١,٠	١٠٠,٠	٩٧,٠	٠,٥	١,٠	١,٥	١٠٠,٠
٤٠ - ٤٩	٩٦,٠	٠,٧	١,٦	١,٨	١٠٠,٠	٩٦,٠	٠,٩	١,٣	١,٨	١٠٠,٠	٩٥,٩	٠,٩	١,١	٢,١	١٠٠,٠
٥٠ فأكثر	٩٧,٦	٠,٦	٠,٩	٠,٩	١٠٠,٠	٩٧,٧	٠,٧	٠,٨	٠,٨	١٠٠,٠	٩٦,٣	٠,٨	١,١	١,٩	١٠٠,٠
إجمالي	٩٦,٩	١,٠	١,٣	٠,٨	١٠٠,٠	٩٦,٩	١,٢	١,١	٠,٨	١٠٠,٠	٩٧,٥	٠,٧	٠,٧	١,١	١٠٠,٠

العمر: أنثى

١٤-١٠	٩٧,٤	١,٣	١,١	٠,٢	١٠٠,٠	٩٧,٤	١,٧	٠,٧	٠,٢	١٠٠,٠	٩٩,٤	٠,٢	٠,٢	٠,٣	١٠٠,٠
١٥ - ١٩	٩٥,٦	١,٥	٢,٣	٠,٦	١٠٠,٠	٩٥,٦	١,٩	١,٨	٠,٦	١٠٠,٠	٩٨,٠	٠,٩	٠,٤	٠,٦	١٠٠,٠
٢٠ - ٢٩	٩٧,٣	٠,٧	١,٣	٠,٨	١٠٠,٠	٩٧,٣	٠,٧	١,٣	٠,٧	١٠٠,٠	٩٨,١	٠,٨	٠,٥	٠,٦	١٠٠,٠
٣٠ - ٣٩	٩٨,٣	٠,٥	٠,٧	٠,٥	١٠٠,٠	٩٨,٤	٠,٥	٠,٧	٠,٥	١٠٠,٠	٩٨,٤	٠,٥	٠,٣	٠,٨	١٠٠,٠
٤٠ - ٤٩	٩٨,٣	٠,٤	٠,٦	٠,٦	١٠٠,٠	٩٨,٣	٠,٤	٠,٦	٠,٧	١٠٠,٠	٩٧,٨	٠,٦	٠,٧	٠,٩	١٠٠,٠
٥٠ فأكثر	٩٩,٥	٠,١	٠,٢	٠,١	١٠٠,٠	٩٩,٥	٠,٢	٠,٢	٠,١	١٠٠,٠	٩٨,٩	٠,١	٠,٣	٠,٧	١٠٠,٠
إجمالي	٩٧,٧	٠,٨	١,١	٠,٥	١٠٠,٠	٩٧,٧	٠,٩	٠,٩	٠,٥	١٠٠,٠	٩٨,٥	٠,٥	٠,٤	٠,٦	١٠٠,٠

العمر: إجمالي

١٤-١٠	٩٧,٧	١,٣	٠,٩	٠,٢	١٠٠,٠	٩٧,٧	١,٦	٠,٦	٠,٢	١٠٠,٠	٩٩,٤	٠,٢	٠,١	٠,٣	١٠٠,٠
١٥ - ١٩	٩٥,٦	١,٧	٢,١	٠,٦	١٠٠,٠	٩٥,٦	٢,١	١,٧	٠,٦	١٠٠,٠	٩٨,٢	٠,٨	٠,٥	٠,٦	١٠٠,٠
٢٠ - ٢٩	٩٧,٠	٠,٨	١,٤	٠,٩	١٠٠,٠	٩٧,٠	٠,٩	١,٣	٠,٨	١٠٠,٠	٩٧,٩	٠,٩	٠,٦	٠,٧	١٠٠,٠
٣٠ - ٣٩	٩٧,٧	٠,٦	١,٠	٠,٨	١٠٠,٠	٩٧,٧	٠,٧	٠,٩	٠,٨	١٠٠,٠	٩٧,٧	٠,٥	٠,٧	١,١	١٠٠,٠
٤٠ - ٤٩	٩٧,٢	٠,٦	١,١	١,٢	١٠٠,٠	٩٧,٢	٠,٦	١,٢	٠,٩	١٠٠,٠	٩٦,٩	٠,٧	٠,٩	١,٥	١٠٠,٠
٥٠ فأكثر	٩٨,٧	٠,٤	٠,٥	٠,٥	١٠٠,٠	٩٨,٧	٠,٤	٠,٥	٠,٤	١٠٠,٠	٩٧,٧	٠,٤	٠,٧	١,٢	١٠٠,٠

المحافظة

دهوك	٨٢,٨	٦,٧	٦,٢	٤,٣	١٠٠,٠	٨٢,٨	٦,٧	٦,١	٤,٥	١٠٠,٠	٨٩,٦	٣,٩	٢,٣	٤,٢	١٠٠,٠
نينوى	٩٧,٤	٠,٨	١,١	٠,٧	١٠٠,٠	٩٧,٥	٠,٩	١,٠	٠,٦	١٠٠,٠	٩٧,٦	١,٠	٠,٦	٠,٩	١٠٠,٠
السليمانية	٨٥,٨	٣,٦	٧,٤	٣,٢	١٠٠,٠	٨٦,١	٥,٠	٦,١	٢,٨	١٠٠,٠	٩٤,٥	٢,٠	١,٦	١,٨	١٠٠,٠
كركوك	٩٥,٨	٠,٩	١,١	٢,٢	١٠٠,٠	٩٥,٨	٠,٩	١,١	٢,٢	١٠٠,٠	٨٨,٣	٠,٥	٢,٥	٨,٧	١٠٠,٠
أربيل	٨٠,٦	٧,٥	٧,٨	٤,١	١٠٠,٠	٨٠,٨	٩,٠	٦,٥	٣,٧	١٠٠,٠	٨٨,٧	٤,٥	٣,٤	٣,٣	١٠٠,٠
ديالى	٩٩,٩	٠,١	٠,١	٠,١	١٠٠,٠	٩٩,٩	٠,١	٠,١	٠,١	١٠٠,٠	٩٩,٦	(.)	٠,١	٠,٣	١٠٠,٠
الأنبار	٩٩,٩	٠,٠	٠,١	٠,١	١٠٠,٠	٩٩,٩	٠,٠	(.)	٠,١	١٠٠,٠	٩٩,٩	(.)	(.)	(.)	١٠٠,٠
بغداد	٩٩,٧	٠,١	٠,١	٠,١	١٠٠,٠	٩٩,٧	٠,١	٠,١	٠,١	١٠٠,٠	٩٩,٨	٠,١	٠,١	(.)	١٠٠,٠
بابل	١٠٠,٠	٠,٠	(.)	٠,٠	١٠٠,٠	١٠٠,٠	٠,٠	(.)	٠,٠	١٠٠,٠	١٠٠,٠	(.)	(.)	٠,٠	١٠٠,٠
كربلاء	١٠٠,٠	٠,٠	(.)	٠,٠	١٠٠,٠	١٠٠,٠	٠,٠	(.)	٠,٠	١٠٠,٠	١٠٠,٠	(.)	٠,٠	٠,٠	١٠٠,٠
واسط	٩٩,٩	٠,٠	٠,٠	٠,١	١٠٠,٠	٩٩,٩	٠,٠	٠,١	٠,٠	١٠٠,٠	٩٩,٩	٠,٠	٠,١	(.)	١٠٠,٠
صلاح الدين	٩٩,٧	٠,١	٠,١	٠,٢	١٠٠,٠	٩٩,٦	٠,١	٠,٢	٠,١	١٠٠,٠	٩٨,٥	٠,٣	٠,٩	٠,٣	١٠٠,٠

--

مستوى التفصيل	التكلم					القراءة					الكتابة				
	لا يستطيع	ضعيف	متوسط	جيد	المجموع	لا يستطيع	ضعيف	متوسط	جيد	المجموع	لا يستطيع	ضعيف	متوسط	جيد	المجموع
النجف	٩٩,٨	( . )	٠,٢	٠,٠	١٠٠,٠	٩٩,٨	( . )	٠,٢	٠,٠	١٠٠,٠	٩٩,٨	( . )	٠,٢	( . )	١٠٠,٠
القادسية	٩٩,٩	٠,١	( . )	( . )	١٠٠,٠	٩٩,٩	٠,١	( . )	( . )	١٠٠,٠	٩٩,٨	٠,١	( . )	٠,١	١٠٠,٠
المتن	١٠٠,٠	٠,٠	( . )	٠,٠	١٠٠,٠	١٠٠,٠	٠,٠	( . )	٠,٠	١٠٠,٠	١٠٠,٠	٠,٠	( . )	٠,٠	١٠٠,٠
ذي قار	١٠٠,٠	٠,٠	( . )	٠,٠	١٠٠,٠	١٠٠,٠	٠,٠	( . )	٠,٠	١٠٠,٠	١٠٠,٠	٠,٠	( . )	٠,٠	١٠٠,٠
ميسان	٩٩,٩	( . )	( . )	( . )	١٠٠,٠	٩٩,٩	( . )	( . )	( . )	١٠٠,٠	١٠٠,٠	( . )	٠,٠	( . )	١٠٠,٠
البصرة	٩٩,٦	٠,١	٠,٢	٠,١	١٠٠,٠	٩٩,٦	٠,١	٠,٢	٠,١	١٠٠,٠	٩٩,٧	( . )	٠,٢	٠,١	١٠٠,٠

التقسيم الجغرافي

كردستان	٩٦,٦	١,٠	١,٥	١,٠	١٠٠,٠	٩٦,٦	١,٢	١,٢	١,٠	١٠٠,٠	٩٧,١	٠,٨	٠,٨	١,٤	١٠٠,٠
بغداد	٩٦,٩	١,١	١,٤	٠,٦	١٠٠,٠	٩٦,٩	١,٣	١,٣	١,٣	١٠٠,٠	٩٨,١	٠,٧	٠,٦	٠,٦	١٠٠,٠
بقية المحافظات	٩٨,٨	٠,٥	٠,٤	٠,٣	١٠٠,٠	٩٨,٨	٠,٦	٠,٤	٠,٣	١٠٠,٠	٩٩,٤	٠,١	٠,٢	٠,٣	١٠٠,٠

التجمع السكاني

مركز المحافظة	٩٦,٦	١,٠	١,٥	١,٠	١٠٠,٠	٩٦,٦	١,٢	١,٢	١,٢	١٠٠,٠	٩٧,١	٠,٨	٠,٨	١,٤	١٠٠,٠
بقية الحضر	٩٦,٩	١,١	١,٤	٠,٦	١٠٠,٠	٩٦,٩	١,٣	١,٣	١,٣	١٠٠,٠	٩٨,١	٠,٧	٠,٦	٠,٦	١٠٠,٠
ريف	٩٨,٨	٠,٥	٠,٤	٠,٣	١٠٠,٠	٩٨,٨	٠,٦	٠,٤	٠,٣	١٠٠,٠	٩٩,٤	٠,١	٠,٢	٠,٣	١٠٠,٠
الإجمالي	٩٧,٣	٠,٩	١,٢	٠,٧	١٠٠,٠	٩٧,٣	١,٠	١,٠	١,٠	١٠٠,٠	٩٨,٠	٠,٦	٠,٦	٠,٨	١٠٠,٠

جدول ٣-٤ توزيع الأفراد بـعمر ٦-٥٠ سنة حسب المرحلة التعليمية (%)
---

مستوى التفصيل	إبتدائية	متوسطة	إعدادية	معهد	كلية	دراسات عليا	أخرى	غير ملتحق حالياً	غير مبين	المجموع
العمر: ذكر										
١١-٦	٨٧,٢	٠,٧	-	-	-	-	٠,٠	١١,٦	٠,٥	١٠٠,٠
١٤-١٢	٣٩,٣	٤٠,١	٠,٥	-	-	-	( . )	١٩,٨	٠,٤	١٠٠,٠
١٥-١٧	٤,٨	٣٦,٦	٢٢,٥	٠,٥	-	-	٠,٠	٤٥,٣	٠,٢	١٠٠,٠
١٨-٢١	-	٥,٣	١٦,١	٣,٦	٨,٤	( . )	٠,٠	٦٥,٨	٠,٧	١٠٠,٠
٢٢-٢٩	-	-	١,٣	١,١	٣,٦	٠,٣	( . )	٩٣,١	٠,٦	١٠٠,٠
٣٠-٥٠	-	-	٠,١	٠,١	٠,٣	٠,١	( . )	٩٩,٣	٠,١	١٠٠,٠
إجمالي	٢٣,٧	٧,٣	٤,٢	٠,٧	١,٧	٠,١	( . )	٦٢,٠	٠,٤	١٠٠,٠

العمر: انثى

١١-٦	٨٢,١	٠,٩	-	-	-	-	٠,٠	١٦,٤	٠,٥	١٠٠,٠
١٢-١٤	٢٣,٦	٣٣,٣	٠,٦	-	-	-	٠,٠	٤٢,٠	٠,٥	١٠٠,٠
١٥-١٧	١,٨	١٤,٩	١٩,٩	١,٠	-	-	( . )	٦٢,٠	٠,٤	١٠٠,٠
١٨-٢١	-	١,٧	٩,٨	٣,٣	٨,٣	( . )	( . )	٧٦,٢	٠,٧	١٠٠,٠
٢٢-٢٩	-	-	٠,٦	٠,٦	١,٩	٠,١	( . )	٩٦,٤	٠,٤	١٠٠,٠
٣٠-٥٠	-	-	( . )	٠,١	٠,١	( . )	٠,٠	٩٩,٧	٠,١	١٠٠,٠
إجمالي	١٩,١	٥,١	٣,٣	٠,٦	١,٣	( . )	( . )	٧٠,٢	٠,٤	١٠٠,٠

العمر: إجمالي

١١-٦	٨٤,٨	٠,٨	-	-	-	-	٠,٠	١٣,٩	٠,٥	١٠٠,٠
١٢-١٤	٣١,٦	٣٦,٧	٠,٥	-	-	-	٠,٠	٣٠,٧	٠,٤	١٠٠,٠
١٥-١٧	٣,٣	٢٠,٦	٢١,٢	٠,٨	-	-	( . )	٥٣,٨	٠,٣	١٠٠,٠
١٨-٢١	-	٣,٥	١٣,٠	٣,٤	٨,٤	( . )	( . )	٧٠,٩	٠,٧	١٠٠,٠
٢٢-٢٩	-	-	١,٠	٠,٨	٢,٧	٠,٢	( . )	٩٤,٧	٠,٥	١٠٠,٠
٣٠-٥٠	-	-	( . )	٠,١	٠,٢	٠,١	( . )	٩٩,٥	٠,١	١٠٠,٠

المحافظة

دهوك	٢٦,٧	٩,٧	٤,٥	٠,٦	١,٣	٠,٠	٠,٠	٥٥,٣	١,٩	١٠٠,٠
نينوى	٢٤,٠	٤,٥	٢,٤	٠,٣	١,٠	( . )	٠,١	٦٧,٣	٠,٣	١٠٠,٠
السليمانية	٢٢,٢	١٠,٥	٥,٥	١,١	١,٤	( . )	٠,١	٥٨,٧	٠,٥	١٠٠,٠
كركوك	٢٠,٠	٦,٦	٣,٩	٠,٧	١,١	( . )	٠,٠	٦٧,٤	٠,٣	١٠٠,٠
أربيل	٢٣,١	٩,٨	٦,٥	٠,٦	١,٧	٠,١	٠,٠	٥٦,٧	١,٥	١٠٠,٠
ديالى	٢٠,٧	٦,٨	٥,١	٠,٨	٢,٠	( . )	٠,٠	٦٤,٣	٠,٤	١٠٠,٠
الأنبار	٢٢,٨	٩,٢	٥,٨	١,٢	٢,٦	٠,١	٠,٠	٥٧,٩	٠,٣	١٠٠,٠
بغداد	١٩,٨	٥,٢	٣,٥	٠,٥	١,٨	٠,١	٠,٠	٦٨,٩	٠,٢	١٠٠,٠
بابل	٢٠,٤	٦,٠	٤,٤	٠,٦	١,٩	٠,١	( . )	٦٦,٤	٠,٣	١٠٠,٠
كربلاء	٢٣,٩	٥,٢	٢,٥	٠,٦	٠,٩	٠,١	( . )	٦٦,٦	٠,٢	١٠٠,٠
واسط	٢٠,١	٥,٥	٣,٠	١,٣	١,٢	٠,٠	٠,٠	٦٨,٥	٠,٤	١٠٠,٠
صلاح الدين	٢٠,٠	٦,٦	٣,١	٠,٩	١,١	٠,٠	٠,٠	٦٨,١	٠,٢	١٠٠,٠
النجف	٢٠,٩	٥,٧	٣,٤	٠,٧	١,٦	٠,١	٠,١	٦٧,٥	٠,٢	١٠٠,٠
القادسية	٢٠,٠	٥,٦	٣,٤	٠,٦	١,٤	٠,١	( . )	٦٨,٥	٠,٤	١٠٠,٠

--

مستوى التفصيل	إبتدائية	متوسطة	إعدادية	معهد	كلية	دراسات عليا	أخرى	غير ملتحق حالياً	غير مبين	المجموع
المتنى	٢٢,٩	٥,١	٢,١	٠,٦	٠,٣	٠,٠	٠,٠	٦٨,٣	٠,٦	١٠٠,٠
ذي قار	٢٢,٤	٥,١	٢,٨	٠,٩	٠,٨	٠,٠	( . )	٦٧,٩	٠,٢	١٠٠,٠
ميسان	٢٠,٥	٤,٣	١,٦	٠,٢	٠,٨	٠,٠	٠,٠	٧٢,٢	٠,٣	١٠٠,٠
البصرة	٢١,٠	٥,٢	٣,٦	٠,٤	١,٧	( . )	٠,٠	٦٧,٩	٠,١	١٠٠,٠

التقسيم الجغرافي

كردستان	٢٣,٥	١٠,١	٥,٦	٠,٨	١,٥	٠,١	( . )	٥٧,٢	١,٢	١٠٠,٠
بغداد	١٩,٨	٥,٢	٣,٥	٠,٥	١,٨	٠,١	٠,٠	٦٨,٩	٠,٢	١٠٠,٠
بقية المحافظات	٢١,٦	٥,٨	٣,٤	٠,٧	١,٤	٠,٠	٠,٠	٦٦,٨	٠,٣	١٠٠,٠

التجمع السكاني

مركز المحافظة	١٩,٢	٦,٧	٤,٦	٠,٨	٢,١	٠,١	( . )	٦٦,١	٠,٤	١٠٠,٠
بقية الحضر	٢٢,٦	٦,٨	٤,٢	٠,٨	١,٣	( . )	( . )	٦٣,٧	٠,٤	١٠٠,٠
ريف	٢٣,٤	٤,٨	٢,١	٠,٣	٠,٧	( . )	( . )	٦٨,٤	٠,٣	١٠٠,٠

الإجمالي	٢١,٤	٦,٢	٣,٧	٠,٦	١,٥	٠,١	( . )	٦٦,١	٠,٤	١٠٠,٠
----------	------	-----	-----	-----	-----	-----	-------	------	-----	-------

جدول ٣-٥ :معدل الإلتحاق الصاي في المرحلة الإبتدائية للأفراد بعمر ٦ – ١١ سنة ( % )
---

مستوى التفصيل	حضر		ريف		الإجمالي		الإجمالي	
	ذكور	إناث	الإجمالي	ذكور	إناث	الإجمالي	ذكور	إناث
العمر(سنة)								
٦	٧٠,٠	٧٩,٩	٧٥,٠	٦١,١	٥٥,٦	٥٨,٥	٦٦,٨	٧٢,١
٧	٩٥,٣	٩٢,٣	٩٣,٩	٨٧,٢	٧٥,٥	٨١,٨	٩٢,٤	٨٦,٣
٨	٩٤,٠	٩٢,٦	٩٣,٣	٨٦,٧	٨٠,٠	٨٣,٣	٩١,٧	٨٨,٣
٩	٩٦,٠	٩٢,٤	٩٤,٤	٩٠,١	٨٢,٠	٨٦,١	٩٤,١	٨٨,٥
١٠	٩١,٤	٩٢,٣	٩١,٨	٩٠,٧	٧١,٩	٨٢,٢	٩١,١	٨٥,٧
١١	٨٥,٧	٨١,٦	٨٣,٧	٨٥,٢	٥٤,٤	٦٩,٢	٨٥,٦	٧١,٩

المحافظة								
دهوك	٩١,٥	٩٠,٢	٩٠,٨	٩٠,٦	٨٣,٩	٨٧,٤	٩١,٣	٨٨,٤
نينوى	٨٨,١	٨٥,١	٨٦,٧	٨٠,٩	٧٣,١	٧٧,٢	٨٤,٣	٧٨,٧
السليمانية	٩٢,٠	٩٢,٤	٩٢,٢	٨٩,٠	٨٧,٨	٨٨,٤	٩١,٤	٩١,٤
كركوك	٩٣,٤	٨٩,٥	٩١,٧	٩٠,٠	٨٧,٧	٨٨,٩	٩٢,٤	٨٨,٩
أربيل	٨٩,١	٩٠,٠	٨٩,٥	٩٢,٧	٨٦,٢	٨٩,٦	٨٩,٨	٨٩,٣
ديالى	٩٢,٢	٩٣,٤	٩٢,٧	٩٤,٤	٨٨,٣	٩١,٩	٩٣,٦	٩٠,٣
الأنبار	٩٤,١	٨٩,١	٩١,٧	٩٤,٣	٨٢,١	٨٨,٢	٩٤,٢	٨٥,٩
بغداد	٩٠,٧	٩٠,٩	٩٠,٨	٨٢,٥	٧٩,٠	٨٠,٧	٩٠,٠	٨٩,٨
بابل	٩٤,٣	٩٢,٢	٩٣,٣	٧٩,٣	٥٥,٠	٦٨,٠	٨٥,١	٧٠,٨
كربلاء	٩٢,٥	٨٨,٤	٩٠,٣	٨٧,٦	٨٣,٦	٨٥,٧	٩٠,٩	٨٧,٠
واسط	٨٩,٩	٨٧,٠	٨٨,٤	٧٣,٣	٥٨,٣	٦٦,٠	٨٣,١	٧٦,٠
صلاح الدين	٨٤,١	٨٩,٦	٨٦,٣	٨٢,٠	٦٢,١	٧٣,٢	٨٢,٨	٧٢,٢
النجف	٧٥,١	٩٠,٠	٨١,٥	٧٤,٥	٦٧,٠	٧٠,٨	٧٤,٩	٨٢,٢
القادسية	٩٢,٢	٨١,٩	٨٧,٥	٧٦,٩	٥٨,٨	٦٧,٤	٨٥,٦	٧٠,٣
المتنى	٩٠,٧	٨٨,٢	٨٩,٤	٧٥,٧	٥٢,٩	٦٤,٣	٨٢,٣	٦٨,٣
ذي قار	٨٥,٧	٧٧,٤	٨١,٧	٨٥,٩	٦١,٧	٧٣,٤	٨٥,٨	٧٠,١
ميسان	٧٦,٥	٧٢,٩	٧٤,٩	٦٧,٠	٣٨,٥	٥٢,١	٧٢,٩	٥٧,٧
البصرة	٨٧,١	٨٨,٣	٨٧,٦	٨٥,١	٨٠,٩	٨٣,٠	٨٦,٧	٨٦,٥

التقسيم الجغرافي

كردستان	٩٠,٨	٩٠,٩	٩٠,٩	٩٠,٧	٨٦,٠	٨٨,٥	٩٠,٨	٨٩,٨
بغداد	٩٠,٧	٩٠,٩	٩٠,٨	٨٢,٥	٧٩,٠	٨٠,٧	٩٠,٠	٨٩,٨
بقية المحافظات	٨٧,٧	٨٦,٢	٨٧,٠	٨٢,٦	٦٧,٨	٧٥,٥	٨٥,٤	٧٧,٩

التجمع السكاني

مركز المحافظة	٨٨,٠	٨٩,٢	٨٨,٦	—	—	—	٨٨,٠	٨٩,٢
بقية الحضر	٩٠,٣	٨٧,٥	٨٩,٠	—	—	—	٩٠,٣	٨٧,٥
ريف	—	—	—	٨٣,٣	٧٠,١	٧٦,٩	٨٣,٣	٧٠,١

الإجمالي	٨٩,١	٨٨,٤	٨٨,٨	٨٣,٣	٧٠,١	٧٦,٩	٨٧,٢	٨٢,١
----------	------	------	------	------	------	------	------	------

جدول ٣-٦: معدل الالتحاق الصافي بالمرحلة المتوسطة للأفراد بعمر ١٢ – ١٤ سنة ( % )

مستوى التنصيل	حضر			ريف			الإجمالي		
	ذكور	إناث	الإجمالي	ذكور	إناث	الإجمالي	ذكور	إناث	الإجمالي
العمر ( سنة )									
١٢	٢٩,١	٢٩,٣	٢٩,٢	١٥,٥	١٠,٠	١٢,٨	٢٤,٤	٢٢,٧	٢٣,٦
١٣	٥٠,٢	٤٩,٥	٤٩,٨	٣٥,٨	٢٠,٥	٢٨,٤	٤٥,٦	٤٠,٣	٤٣,٠
١٤	٥٨,٤	٤٦,٠	٥٢,٣	٣٧,٤	٢٠,٢	٢٨,٦	٥١,٨	٣٧,٦	٤٤,٧
المحافظة									
دهوك	٤٤,٧	٤٠,٧	٤٢,٦	٣١,٠	١٧,٧	٢٥,٠	٣٩,٦	٣٣,٧	٣٦,٦
نينوى	٤٣,٧	٢٩,٨	٣٧,٦	١٦,٨	٣,٦	٩,٩	٣١,٧	١٥,٨	٢٤,١
السليمانية	٥٥,٣	٥٧,٩	٥٦,٦	٣٠,٥	٣٤,٠	٣٢,٤	٤٩,٩	٥٢,٤	٥١,٢
كركوك	٥٨,٢	٣٦,٧	٤٧,٨	٣٣,١	١١,٠	٢٢,٥	٤٩,٨	٢٨,٢	٣٩,٤
أربيل	٤٩,٤	٥٠,٩	٥٠,٢	٤١,٧	٣٧,٢	٣٩,٣	٤٧,٨	٤٨,٢	٤٨,٠
ديالى	٦١,٢	٦٠,٠	٦٠,٦	٤٨,٨	٢٧,٨	٣٨,٥	٥٤,١	٤١,٠	٤٧,٨
الأنبار	٦٤,٣	٦١,٨	٦٣,٠	٤٨,٦	٤٠,٨	٤٤,٧	٥٧,٢	٥٢,٧	٥٤,٩
بغداد	٥٣,٦	٣٢,٥	٤٣,٤	٢٥,٤	٢٤,٣	٢٤,٩	٥١,٤	٣١,٨	٤١,٩
بابل	٥١,٠	٦٠,٩	٥٦,٠	٢٠,٢	١١,٨	١٦,٧	٣٢,١	٣٥,٣	٣٣,٥
كربلاء	١٦,٨	٣٤,٠	٢٩,٥	٢٩,٥	٢٤,٢	٢٦,٣	٢٠,١	٣٠,٦	٢٥,٧
واسط	٣٤,٨	٤٦,٥	٤٠,٠	٢٥,٦	٥,٨	١٦,٨	٣١,٦	٣٢,٣	٣١,٩
صلاح الدين	٥٢,٨	٥٠,٩	٥١,٩	٣٥,٧	١٩,٧	٢٨,٩	٤١,٨	٣٣,١	٣٧,٩
النجف	٣٣,٨	٤٩,٤	٤١,٣	٢٨,١	١٤,٢	٢١,٥	٣٢,١	٣٨,٧	٣٥,٢
القادسية	٣٦,٥	٤٣,٨	٤٠,٥	٣٠,٢	٦,٣	١٧,٦	٣٤,٠	٢٩,٩	٣١,٨
المتن	٣٧,٨	٣٦,٨	٣٧,٣	١٨,٨	٦,٨	١٢,٠	٢٨,٠	١٩,٧	٢٣,٥
ذي قار	٣٦,٢	٣٤,١	٣٥,٢	٢١,٤	٧,٢	١٤,٣	٣٠,٣	٢٣,٥	٢٦,٨
ميسان	٢٨,٢	٢٩,٦	٢٩,٠	٥,٩	٧,٩	٧,٠	٢٠,٠	٢٢,٢	٢١,٢
البصرة	٢٦,٣	٤٦,١	٣٤,٤	٤٢,٢	٢٥,٢	٣٣,٩	٢٩,٢	٤١,٢	٣٤,٣
التقسيم الجغرافي									
كردستان	٥٠,٩	٥١,٦	٥١,٣	٣٤,٠	٣٠,٤	٣٢,٢	٤٦,٧	٤٦,٦	٤٦,٧
بغداد	٥٣,٦	٣٢,٥	٤٣,٤	٢٥,٤	٢٤,٣	٢٤,٩	٥١,٤	٣١,٨	٤١,٩
بقية المحافظات	٤٠,٢	٤٣,٥	٤١,٨	٢٨,٥	١٤,٦	٢١,٧	٣٥,٣	٣١,١	٣٣,٣
التجمع السكاني									
مركز المحافظة	٤٤,٢	٤٤,٦	٤٤,٤	—	—	—	٤٤,٢	٤٤,٦	٤٤,٤
بقية الحضر	٤٧,٣	٣٧,٨	٤٢,٥	—	—	—	٤٧,٣	٣٧,٨	٤٢,٥
ريف	—	—	—	٢٨,٨	١٦,٦	٢٢,٨	٢٨,٨	١٦,٦	٢٢,٨
الإجمالي	٤٥,٥	٤١,٥	٤٣,٥	٢٨,٨	١٦,٦	٢٢,٨	٤٠,١	٣٣,٣	٣٦,٧

جدول ٣-٧ : معدل الالتحاق الصافي بالمرحلة الإعدادية للأفراد بعمر ١٥ – ١٧ سنة ( % )

مستوى التفصيل	حضر			ريف			الإجمالي		
	ذكور	إناث	الإجمالي	ذكور	إناث	الإجمالي	ذكور	إناث	الإجمالي
العمر (سنة)									
١٥	١٥,٤	١٧,٢	١٦,٣	٩,٤	٤,٦	٦,٩	١٣,٥	١٣,٤	١٣,٤
١٦	٢٤,٧	٢٧,٧	٢٦,٤	١٣,٦	٧,١	١٠,٤	٢١,٠	٢٢,٠	٢١,٦
١٧	٣٤,٥	٢٩,٩	٣٢,٤	٢٠,٩	١٠,٢	١٥,٥	٣١,١	٢٤,١	٢٧,٨
المحافظة									
دهوك	٩,٨	١٩,١	١٤,٣	٩,٠	٤,٦	٦,٩	٩,٥	١٤,٧	١٢,٠
نينوى	٢٤,٤	١٧,١	٢٠,٥	٩,٣	٠,٥	٤,٣	١٨,٠	٩,٧	١٣,٥
السليمانية	٢٢,٢	٢٩,٤	٢٦,٠	١٣,٠	٨,٣	١٠,٦	٢٠,٣	٢٥,٢	٢٢,٨
كركوك	٢١,٩	٢١,٨	٢١,٨	١٠,٠	٣,٥	٧,٠	١٨,٥	١٦,٧	١٧,٧
أربيل	٢٧,٧	٣١,٩	٢٩,٨	١٦,٥	٧,١	١١,٥	٢٥,٨	٢٧,٦	٢٦,٧
ديالى	٤٨,٤	٤٦,٤	٤٧,٤	٢٧,١	٢٧,٠	٢٧,١	٣٥,٢	٣٦,٥	٣٥,٨
الأنبار	٥٤,٣	٣٦,٨	٤٦,٠	٢٠,٠	١٦,٥	١٨,٥	٣٩,٥	٢٨,٧	٣٤,٦
بغداد	٢٨,٣	٢٤,٣	٢٦,٣	١٨,٩	٩,٦	١٤,٤	٢٧,٦	٢٣,٢	٢٥,٥
بابل	٣٥,٢	٣٥,٦	٣٥,٤	١٧,٦	٥,٣	١١,٥	٢٦,٩	٢١,٣	٢٤,١
كربلاء	١١,٢	١١,٠	١١,١	٦,٧	١١,٩	٩,٣	١٠,٠	١١,٢	١٠,٦
واسط	١٩,٠	١٥,٢	١٧,٢	٩,٠	٤,٣	٦,٦	١٦,٠	١١,٥	١٣,٨
صلاح الدين	٢٨,٣	١٦,٧	٢١,٨	١٢,٠	٥,٠	٨,٣	١٩,٤	١٠,٧	١٤,٧
النجف	٢٢,٥	٢٩,٥	٢٦,٠	١١,٠	١٠,٨	١٠,٩	١٩,٥	٢٤,٦	٢٢,١
القادسية	٢١,١	٢٥,٥	٢٣,٥	١٢,٤	٦,٨	٩,٦	١٧,٣	١٨,٥	١٧,٩
المتن	١١,٧	١٨,٨	١٥,٢	٦,٧	١,٦	٤,٠	٩,٣	١٠,٢	٩,٨
ذي قار	١٤,٣	٢٥,٠	٢٠,٣	١١,٣	٣,٥	٧,٣	١٣,٢	١٨,٠	١٥,٨
ميسان	٩,٥	١٠,٦	١٠,١	٦,٥	٠,٠	٢,٧	٨,٤	٦,٣	٧,٢
البصرة	٢٢,٨	٣١,٩	٢٧,٧	٢٠,٧	١٢,٠	١٦,٤	٢٢,٣	٢٧,٣	٢٤,٩
التقسيم الجغرافي									
كردستان	٢٢,١	٢٨,٧	٢٥,٥	١٢,٨	٦,٩	٩,٨	٢٠,١	٢٤,٢	٢٢,١
بغداد	٢٨,٣	٢٤,٣	٢٦,٣	١٨,٩	٩,٦	١٤,٤	٢٧,٦	٢٣,٢	٢٥,٥
بقية المحافظات	٢٥,٦	٢٤,٥	٢٥,٠	١٤,٥	٧,١	١٠,٨	٢١,٢	١٨,٠	١٩,٥
التجمع السكاني									
مركز المحافظة	٢٤,٥	٢٨,٤	٢٦,٥	—	—	—	٢٤,٥	٢٨,٤	٢٦,٥
بقية الحضر	٢٧,٧	٢٠,٥	٢٤,٠	—	—	—	٢٧,٧	٢٠,٥	٢٤,٠
ريف	—	—	—	١٤,٥	٧,٢	١٠,٩	١٤,٥	٧,٢	١٠,٩
الإجمالي	٢٥,٨	٢٥,١	٢٥,٥	١٤,٥	٧,٢	١٠,٩	٢٢,٥	١٩,٩	٢١,٢

جدول ٣-٨ : توزيع الأفراد بعمر ٦ – ٥٠ سنة حسب السبب الرئيس لعدم الالتحاق بالمدرسة مطلقا (%)

مستوى التفصيل	لا توجد مدرسة	النقل صعب وغير مأمون	لا تتمكن الأسرة من سد نفقات الدراسة	العمل لصالح العائلة	العجز أو المرض	عدم إهتمام العائلة	عدم إهتمام الفرد	أسباب إجتماعية	أخرى	المجموع
العمر: ذكر										
١١-٦	٧,٤	٣,٧	٥,٠	٠,٢	١٠,٤	٣٢,٢	٧,٠	٠,٩	٣٣,٣	١٠٠,٠
١٤-١٢	١٦,٣	٢,٦	٨,٨	٢,٣	٢٣,٧	٣٥,٢	٧,٨	١,٣	٢,١	١٠٠,٠
١٥ - ١٧	١٣,٠	١,٩	٧,٨	٦,١	١٦,٢	٣٣,٩	١٨,٣	٠,٧	٢,٢	١٠٠,٠
١٨ - ٢١	١٥,٨	١,٣	٧,٢	٩,٨	٩,٢	٢٥,١	٢٣,٦	١,٧	٦,٤	١٠٠,٠
٢٢ - ٢٩	١٤,٤	٠,٨	٥,٢	١٠,٤	١٤,٩	٢٢,٥	٢٥,٣	٢,٣	٤,٣	١٠٠,٠
٣٠ - ٥٠	٢٨,٧	١,٠	٦,٦	١٠,١	١٢,٤	٢٠,٧	١٤,٢	٢,٢	٤,١	١٠٠,٠
إجمالي	١٦,٢	٢,٠	٦,٢	٦,٢	١٢,٩	٢٧,٢	١٤,٧	١,٦	١٣,١	١٠٠,٠
العمر: انثى										
١١-٦	٨,٧	٧,٢	٥,٠	٠,١	٧,٤	٣٢,٣	٩,٩	٧,٨	٢١,٥	١٠٠,٠
١٤-١٢	١٢,٥	٤,٤	٨,٠	٠,٥	٧,٣	٤٠,٩	٩,٥	١٥,٤	١,٣	١٠٠,٠
١٥ - ١٧	١٠,٧	١,٣	٥,٧	١,١	٨,٥	٤٣,٩	١١,٢	١٢,٧	٤,٨	١٠٠,٠
١٨ - ٢١	١٤,٢	١,٦	٦,٨	٠,٩	٥,٥	٣٨,٣	١٢,٧	١٦,٧	٣,٣	١٠٠,٠
٢٢ - ٢٩	١٥,٢	١,٠	٤,١	٢,٠	٥,٥	٣٨,٠	٩,٩	٢٠,٠	٤,٤	١٠٠,٠
٣٠ - ٥٠	٢٥,٦	١,١	٤,١	١,٢	٢,٩	٣٦,٨	٨,١	١٧,٤	٢,٨	١٠٠,٠
إجمالي	١٨,١	٢,٣	٤,٩	١,١	٥,٠	٣٧,٤	٩,٥	١٥,٨	٦,٠	١٠٠,٠
العمر: إجمالي										
١١-٦	٨,١	٥,٦	٥,٠	٠,١	٨,٨	٣٢,٢	٨,٦	٤,٦	٣٦,٩	١٠٠,٠
١٤-١٢	١٣,٦	٣,٩	٨,٢	١,٠	١٢,٢	٣٩,٢	٩,٠	١١,٢	١,٦	١٠٠,٠
١٥ - ١٧	١١,٤	١,٥	٦,٣	٢,٦	١٠,٨	٤٠,٩	١٣,٣	٩,١	٤,١	١٠٠,٠
١٨ - ٢١	١٤,٧	١,٥	٦,٩	٣,٦	٦,٦	٣٤,٢	١٦,٠	١٢,١	٤,٣	١٠٠,٠
٢٢ - ٢٩	١٥,٠	١,٠	٤,٤	٤,١	٧,٩	٣٤,٠	١٣,٩	١٥,٤	٤,٣	١٠٠,٠
٣٠ - ٥٠	٢٦,٢	١,١	٤,٦	٣,٠	٤,٨	٣٣,٦	٩,٣	١٤,٤	٣,٠	١٠٠,٠
المحافظة										
دهوك	٢٩,١	٣,٢	٥,٩	٤,٨	٥,٣	١٦,٥	١٤,٤	٧,٣	١٣,٥	١٠٠,٠
نينوى	١٦,٨	٠,٠	٠,٧	١,٦	٧,١	٤٥,٠	١١,٧	٩,٤	٧,٥	١٠٠,٠
السليمانية	٣١,٧	١,٣	٤,٢	٨,٢	٣,٠	٢٨,١	٩,٣	٣,٨	١٠,٤	١٠٠,٠
كركوك	٨,٠	٠,٤	٣,٧	٠,٩	٥,٩	٢٦,٨	١٢,٥	٣٧,٦	٤,١	١٠٠,٠
أربيل	٢٠,٤	١,٠	٩,٣	٦,٢	٣,٦	١٨,٢	١٨,٠	٩,٨	١٣,٣	١٠٠,٠
ديالى	١٦,٠	١,١	٣,٦	١,٦	١١,٠	٤٣,٥	٥,٥	١٠,٩	٦,٨	١٠٠,٠
الأنبار	١٦,٧	٣,٢	٤,٠	٠,٨	١٧,٠	٢٢,٢	٣,٤	٢٦,٦	٦,٢	١٠٠,٠
بغداد	١,٧	٣,٧	٣,٠	٤,٠	١٦,١	٤١,٧	١٢,٣	١١,٤	٦,٠	١٠٠,٠
بابل	٢٦,٨	١,٠	٣,٤	١,٩	٦,٣	٣٨,٢	٥,٩	٥,٢	١١,٣	١٠٠,٠
كربلاء	١٣,٠	١,٥	٧,١	١,٤	٩,٧	٣٧,٥	١٠,٠	١١,٧	٨,١	١٠٠,٠
واسط	٣٦,٠	١,٥	٣,٨	٠,٧	٣,٨	٢١,٨	٦,٣	٢٠,٨	٥,٢	١٠٠,٠
صلاح الدين	٤٠,٣	٢,٥	٦,١	١,٠	٥,٥	٣٠,٢	٥,٦	٣,٥	٥,٤	١٠٠,٠
النجف	٨,٩	٨,٥	٤,١	٢,٧	١٠,٢	٣٢,١	٦,٣	١٧,٩	٩,٤	١٠٠,٠
القادسية	١٩,٥	٣,٠	٧,٥	٠,٢	٤,٩	٤٣,١	٦,٧	٩,٠	٦,٠	١٠٠,٠

مستوى التفصيل	لا توجد مدرسة	النقل صعب وغير مأمون	لا تتمكن الأسرة من سد نفقات الدراسة	العمل لصالح العائلة	العجز أو المرض	عدم إهتمام العائلة	عدم إهتمام الفرد	أسباب إجتماعية	أخرى	المجموع
المثنى	٢٤,٢	٤,٥	٨,٠	٠,٦	٤,٩	٣٨,٥	٨,٨	٧,٣	٣,٢	١٠٠,٠
ذي قار	٤,٩	٢,٧	٩,٩	١,٦	٦,٢	٢٢,٦	١٣,٤	٢٠,٢	٨,٥	١٠٠,٠
ميسان	١١,٩	٠,٧	٨,٢	١,١	١,٩	٥١,٨	١٨,٣	٢,٤	٣,٩	١٠٠,٠
البصرة	٩,٨	٢,٢	٤,٢	٠,٣	١٠,٣	٢٨,٧	١١,٦	١٩,٢	١٣,٧	١٠٠,٠
التقسيم الجغرافي										
كردستان	٢٦,٥	١,٦	٦,٧	٦,٦	٣,٨	٢١,٣	١٤,١	٧,١	١٢,٣	١٠٠,٠
بغداد	١,٧	٣,٧	٣,٠	٤,٠	١٦,١	٤١,٧	١٢,٣	١١,٤	٦,٠	١٠٠,٠
بقية المحافظات	١٧,٨	٢,١	٥,٢	١,٢	٦,٧	٣٦,٧	٩,٩	١٣,٠	٧,٢	١٠٠,٠
التجمع السكاني										
مركز المحافظة	٧,٤	٠,٦	٥,٤	٣,٣	١١,٥	٣٢,٥	١٦,٨	١٢,٨	٩,٨	١٠٠,٠
بقية الحضر	١٣,١	٢,٣	٦,٨	٢,٨	٨,٦	٣٧,٠	٨,٧	١٠,٥	١٠,٢	١٠٠,٠
ريف	٣٥,٠	٣,٠	٤,٥	٢,٠	٤,٤	٣٤,٣	٩,٠	١١,٨	٦,٠	١٠٠,٠
الإجمالي	١٧,٦	٢,٢	٥,٢	٢,٥	٧,٣	٣٤,٥	١١,٠	١١,٨	٨,٠	١٠٠,٠



جدول ٣ - ٩: توزيع الأفراد بعمر ١٠ سنوات فأكثر حسب الإلتحاق بصفوف محو الأمية ( % )

مستوى التفصيل	ذكور			إناث			الإجمالي		
	ملتحق حالياً	كنت ملتحقاً في الماضي	لم يسبق أن التحقت	ملتحق حالياً	كنت ملتحقاً في الماضي	لم يسبق أن التحقت	ملتحق حالياً	كنت ملتحقاً في الماضي	لم يسبق أن التحقت
العمر (سنة)									
١٤-١٠	٠,٠	٠,٣	٩٩,٧	٠,٢	١,٧	٩٨,١	٠,١	١,٣	٩٨,٦
١٥ - ١٩	٠,٢	٣,٢	٩٦,٦	٣,٣	٤,٠	٩٢,٧	٢,٣	٣,٨	٩٣,٩
٢٠ - ٢٤	١,٠	١,٣	٩٧,٧	٠,٨	٤,٦	٩٤,٧	٠,٨	٣,٧	٩٥,٥
٢٥ - ٢٩	٤,٠	٤,١	٩١,٩	٠,٧	٤,٦	٩٤,٧	١,٥	٤,٥	٩٤,٠
٣٠ - ٣٤	٠,٣	٦,٩	٩٢,٩	١,١	٩,٨	٨٩,١	٠,٩	٩,١	٩٠,٠
٣٥ - ٣٩	٠,٤	١٤,٨	٨٤,٨	٠,٨	١٥,٧	٨٣,٤	٠,٧	١٥,٥	٨٣,٧
٤٠ - ٤٤	٠,٧	٢٤,٩	٧٤,٤	١,٠	٣٠,٩	٦٨,١	٠,٩	٢٩,٧	٦٩,٣
٤٥ - ٤٩	١,١	٢٣,٠	٧٥,٩	١,٣	٣٠,٧	٦٨,٠	١,٣	٢٩,٥	٦٩,٢
٥٠ - ٥٤	٠,٥	٣٠,٠	٦٩,٥	٠,٥	٢٩,٧	٦٩,٨	٠,٥	٢٩,٧	٦٩,٨
٥٥ - ٥٩	١,٨	٢٧,٥	٧٠,٧	٠,٥	٣١,٥	٦٨,٠	٠,٩	٣٠,٣	٦٨,٨
٦٠ - ٦٤	١,١	٣١,٢	٦٧,٧	٠,٤	٢٧,٨	٧١,٨	٠,٦	٢٨,٨	٧٠,٦
٦٥ فأكثر	١,٠	٢٢,١	٧٦,٩	٠,٥	١٦,٧	٨٢,٨	٠,٧	١٨,٦	٨٠,٧
المحافظة									
دهوك	٠,٥	٩,٨	٨٩,٨	٠,١	١٥,٢	٨٤,٧	٠,٢	١٣,٤	٨٦,٣
نينوى	٠,٤	١٥,٠	٨٤,٦	٠,٠	١٦,٥	٨٣,٥	٠,١	١٦,١	٨٣,٨
السليمانية	٢,١	٢٨,٨	٦٩,١	٢,٥	٢٤,٢	٧٣,٢	٢,٤	٢٥,٦	٧٢,٠
كركوك	٢,٧	١٦,٢	٨١,١	٢,٣	١٦,٧	٨١,٠	٢,٤	١٦,٦	٨١,٠
أربيل	١,١	٢٥,١	٧٣,٨	١,٥	١٦,٨	٨١,٧	١,٤	١٩,٣	٧٩,٤
ديالى	٢,٢	١٩,٩	٧٧,٩	٠,٤	٣١,٥	٦٨,١	٠,٨	٢٩,٠	٧٠,٢
الأنبار	١,٩	٢٥,٧	٧٢,٤	٠,٨	١٨,٨	٨٠,٣	١,١	٢٠,٤	٧٨,٥
بغداد	١,٥	١٢,٢	٨٦,٣	٠,٢	١٤,٥	٨٥,٢	٠,٧	١٣,٨	٨٥,٦
بابل	٠,٠	٢٤,٠	٧٦,٠	( . )	٢٦,٨	٧٣,٢	( . )	٢٦,٠	٧٤,٠
كربلاء	١,٤	٢٠,٠	٧٨,٦	٠,١	٣٢,٤	٦٧,٤	٠,٤	٢٩,٣	٧٠,٢
واسط	٠,٠	١٧,٠	٨٣,٠	٠,٧	١٥,٠	٨٤,٣	٠,٥	١٥,٦	٨٣,٩
صلاح الدين	٠,٣	١٢,٢	٨٧,٥	٠,٢	١١,٢	٨٨,٦	٠,٢	١١,٥	٨٨,٣
النجف	٠,٠	١٤,٩	٨٥,١	٠,٥	٢٧,٧	٧١,٨	٠,٤	٢٣,٩	٧٥,٧
القادسية	٠,٨	٢٤,٧	٧٤,٥	١,١	٢٥,٥	٧٣,٥	١,٠	٢٥,٢	٧٣,٨
المتنى	٠,٠	٨,٧	٩١,٣	٠,٥	٩,٦	٨٩,٩	٠,٣	٩,٣	٩٠,٣
ذي قار	٠,٠	١١,٧	٨٨,٣	٠,٥	١١,٢	٨٨,٤	٠,٣	١١,٣	٨٨,٤
ميسان	٠,٠	٥,٧	٩٤,٣	٠,١	٥,٧	٩٤,١	٠,١	٥,٧	٩٤,٢
البصرة	٢,٣	٢٠,١	٧٧,٦	٤,٣	٢٧,٠	٦٨,٧	٣,٩	٢٥,٥	٧٠,٦
التقسيم الجغرافي									
كردستان	١,٣	٢٢,٨	٧٥,٨	١,٦	١٩,٤	٧٩,٠	١,٥	٢٠,٥	٧٨,٠
بغداد	١,٥	١٢,٢	٨٦,٣	٠,٢	١٤,٥	٨٥,٢	٠,٧	١٣,٨	٨٥,٦
بقية المحافظات	٠,٧	١٦,٣	٨٣,٠	٠,٩	١٨,٧	٨٠,٤	٠,٨	١٨,١	٨١,١
التجمع السكاني									
مركز المحافظة	١,٨	١٨,٢	٧٩,٩	١,٧	٢٣,١	٧٥,٢	١,٨	٢١,٧	٧٦,٥
بقية الحضر	٠,٦	١٧,١	٨٢,٣	٠,٧	١٩,٥	٧٩,٩	٠,٦	١٨,٨	٨٠,٦
ريف	٠,٦	١٥,٧	٨٣,٧	٠,٤	١٣,٩	٨٥,٧	٠,٥	١٤,٤	٨٥,٢
الإجمالي	١,٠	١٦,٩	٨٢,١	٠,٩	١٨,٢	٨٠,٨	٠,٩	١٧,٩	٨١,٢

جدول ٣- ١٠ : توزيع الأفراد بعمر ١٠سنوات فأكثر حسب التحصيل التعليمي ( % )

مستوى التفصيل	أمي يقرأ فقط	يقرأ ويكتب	إبتدائية	متوسطة	إعدادية أو مهنية	دبلوم معهد فاعلى	بكلوريوس أخرى	غير مبين	المجموع
العمر: ذكر									
١٠ - ١٤	٧,٢	٨,٠	٥٧,٥	٢٦,٥	-	-	( . )	٠,٤	١٠٠,٠
١٥ - ١٩	١١,٠	١,٩	١٧,٣	٣٩,٥	٣,٩	( . )	٠,٠	٠,٢	١٠٠,٠
٢٠ - ٢٩	٩,٢	١,٤	١٥,٥	٣١,٣	١٤,٢	٦,٢	٠,١	٠,٢	١٠٠,٠
٣٠ - ٣٩	٦,٨	٠,٨	١١,٣	٣٢,١	١١,٩	١٠,٣	٠,١	٠,١	١٠٠,٠
٤٠ - ٤٩	٨,١	٠,٥	٩,٩	٢٦,٣	١٦,٦	١٠,٦	٠,١	( . )	١٠٠,٠
إجمالي	١١,٦	٢,٥	٢١,٨	٣٠,٢	٨,٩	٥,٤	٠,١	٠,٢	١٠٠,٠
العمر: انثى									
١٠ - ١٤	١٢,٣	٥,٤	٥١,٥	٢٩,٧	-	-	٠,٠	٠,٦	١٠٠,٠
١٥ - ١٩	١٧,٤	١,٧	١٨,٩	٣٤,٦	٤,٦	٠,١	( . )	٠,٢	١٠٠,٠
٢٠ - ٢٩	١٨,٠	١,٥	١٥,٦	٣٣,٩	٨,٧	٥,٤	٠,١	٠,٣	١٠٠,٠
٣٠ - ٣٩	١٧,١	١,٤	١٤,٧	٣٣,١	٧,٦	٧,٨	٥,٤	٠,٢	١٠٠,٠
٤٠ - ٤٩	٣٤,١	٢,٥	١٧,٠	٢٠,٠	٦,٥	٧,٠	٠,١	٠,١	١٠٠,٠
إجمالي	٢٦,٤	٢,٤	٢١,٢	٢٨,٢	٩,٦	٣,٨	٣,١	( . )	١٠٠,٠
العمر: الإجمالي									
١٠ - ١٤	٩,٧	٦,٧	٥٤,٦	٢٨,٠	-	-	( . )	٠,٥	١٠٠,٠
١٥ - ١٩	١٤,٢	١,٨	١٨,١	٣٧,٠	٤,٢	٠,١	( . )	٠,٢	١٠٠,٠
٢٠ - ٢٩	١٣,٦	١,٤	١٥,٥	٣٢,٦	١٣,٠	٥,٨	٠,١	٠,٣	١٠٠,٠
٣٠ - ٣٩	١١,٩	١,١	١٣,٠	٣٢,٦	١٤,٧	٩,٠	٧,٦	٠,٢	١٠٠,٠
٤٠ - ٤٩	٢١,٦	١,٦	١٣,٦	٢٣,٠	١١,٥	٨,٧	٨,٦	٠,١	١٠٠,٠
المحافظة									
دهوك	٣١,٤	٤,٢	٢٥,٩	٢٠,٩	٧,٨	٢,٢	١,٨	٠,٢	١٠٠,٠
نينوى	٢٣,٤	٣,٦	٢٦,٣	٢٧,٤	٨,٠	٢,٨	٣,٧	٠,١	١٠٠,٠
السليمانية	٢٥,٢	٣,٣	٢٤,٦	٢٥,٣	٩,٣	٣,٧	٢,٥	٠,١	١٠٠,٠
كركوك	١٧,٧	٣,٧	١٨,٩	٣١,٥	٦,٥	٥,٥	٣,٤	٠,٢	١٠٠,٠
أربيل	٢٧,٦	٤,٢	٢٤,١	٢٢,٧	٩,٧	٢,٧	٢,٦	٠,١	١٠٠,٠
ديالى	١١,٣	١,٣	١٦,٢	٢٩,٨	١٥,٣	٧,٨	٨,٣	٠,٠	١٠٠,٠
الأنبار	٩,٦	١,٦	٢١,١	٣١,٩	١٣,٥	٥,٦	٧,٢	( . )	١٠٠,٠
بغداد	١٢,٤	١,٢	١٦,٨	٣٢,٥	١٦,٧	٥,٢	٥,٩	٠,٠	١٠٠,٠
بابل	١٨,٣	٣,٤	١٩,٢	٣٣,٣	٩,١	٤,٧	٤,٧	٠,١	١٠٠,٠
كربلاء	١٤,٨	٤,٣	٢٦,٩	٣٢,٤	٩,٥	٣,٧	٣,٢	( . )	١٠٠,٠
واسط	٢٣,٤	٢,٣	٢٢,٥	٢٧,٦	٩,٠	٤,١	٣,٥	( . )	١٠٠,٠
صلاح الدين	٢١,١	٢,٥	٢٠,٣	٣١,٢	١٠,٧	٣,٦	٣,٣	٠,١	١٠٠,٠
النجف	٢٤,٦	٢,٦	٢٣,٦	٢٤,٩	١٠,١	٦,٤	٣,٥	٠,٣	١٠٠,٠
القادسية	٢٦,٢	٢,٢	٢٢,٠	٢٥,٠	١٠,٣	٤,٩	٣,٦	( . )	١٠٠,٠
المتنى	٢٩,٦	٣,٢	٢٩,٩	٢١,٧	٦,٧	٣,٩	١,٤	٠,٠	١٠٠,٠
ذي قار	٢٣,١	٢,٤	٢٥,٨	٢٥,١	٩,٦	٥,٠	٣,١	٠,١	١٠٠,٠
ميسان	٣٠,٩	٢,٣	٢١,٧	٢٦,٠	٨,٧	٣,٧	٢,٠	٠,٠	١٠٠,٠
البصرة	١٥,٨	١,٥	٢٣,٢	٣٢,٩	٩,٨	٥,٩	٤,٦	( . )	١٠٠,٠

--

مستوى التفصيل	أمي يقرأ فقط	يقرأ ويكتب	إبتدائية	متوسطة	إعدادية أو مهنية	دبلوم معهد	بكلوريوس فأعلى	أخرى	غير مبين	المجموع
التقسيم الجغرافي										
كردستان	٢٧,٤	٣,٨	٢٤,٧	٢٣,٤	٩,١	٥,٢	٣,٠	٢,٤	٠,٨	١٠٠,٠
بغداد	١٢,٤	١,٢	١٦,٨	٣٢,٥	١٦,٧	٩,٣	٥,٢	٥,٩	٠,٢	١٠٠,٠
بقية المحافظات	١٩,٩	٢,٦	٢٢,٦	٢٩,١	١٠,٢	٦,٤	٤,٧	٤,٢	٠,٢	١٠٠,٠
التجمع السكاني										
مركز المحافظة	١٤,٤	٢,١	٢٠,٥	٢٩,١	١٣,٦	٨,٦	٥,٥	٥,٩	٠,٣	١٠٠,٠
بقية الحضر	١٧,١	٢,١	١٩,٩	٣٠,٤	١٣,٢	٧,٥	٥,٢	٤,٣	٠,٤	١٠٠,٠
ريف	٢٨,٤	٣,٢	٢٤,٨	٢٨,٠	٧,٠	٣,٨	٢,٥	٢,١	٠,٢	١٠٠,٠
الإجمالي	١٩,١	٢,٤	٢١,٥	٢٩,٢	١١,٦	٦,٩	٤,٦	٤,٤	٠,٣	١٠٠,٠

جدول ٣-١١: متوسط عدد سنوات الدراسة ( سنة )
--

مستوى التفصيل	حضر			ريف			إجمالي		
	ذكور	إناث	إجمالي	ذكور	إناث	إجمالي	ذكور	إناث	إجمالي
العمر (سنة)									
٦-٩	٢,٠	١,٨	١,٩	١,٨	١,٨	١,٨	١,٨	١,٨	١,٩
١٠-١٤	٥,٧	٥,٧	٥,٧	٥,٣	٥,٠	٥,٢	٥,٧	٥,٥	٥,٦
١٥-١٩	٨,٨	٨,٢	٨,٥	٧,٨	٦,٥	٧,٣	٨,٥	٧,٨	٨,٢
٢٠-٢٤	٩,٧	٩,٠	٩,٣	٨,٦	٦,٧	٧,٧	٩,٣	٨,٥	٩,٠
٢٥-٢٩	١٠,٠	٨,٨	٩,٥	٨,٦	٦,٧	٧,٧	٩,٧	٨,٤	٩,٠
٣٠-٣٤	١٠,٠	٩,٠	٩,٦	٨,٩	٦,٧	٧,٩	٩,٨	٨,٥	٩,٢
٣٥-٣٩	١٠,٥	٩,٠	٩,٨	٩,٥	٧,١	٨,٥	١٠,٢	٨,٦	٩,٤
٤٠-٤٤	١٠,٨	٩,٠	١٠,٠	١٠,٠	٦,٩	٨,٩	١٠,٦	٨,٦	٩,٨
٤٥-٤٩	١٠,٨	٨,٨	١٠,٠	٩,٣	٦,٤	٨,٤	١٠,٦	٨,٥	٩,٧
٥٠-٥٤	٩,٦	٧,٧	٨,٨	٨,٣	٦,٢	٧,٨	٩,٤	٧,٥	٨,٦
٥٥-٥٩	٩,٦	٧,٥	٨,٩	٨,٥	٤,٥	٧,٨	٩,٤	٧,٢	٨,٧
٦٠-٦٤	٩,٨	٧,٠	٩,١	٧,٧	٥,٣	٧,٢	٩,٥	٦,٩	٨,٩
٦٥ فأكثر	٨,٠	٥,٧	٧,٤	٦,٧	٤,٤	٦,٥	٧,٨	٥,٦	٧,٣
المحافظة									
دهوك	٧,٨	٦,٩	٧,٤	٦,٢	٥,٣	٥,٨	٧,٤	٦,٥	٧,٠
نينوى	٧,٩	٦,٦	٧,٣	٦,٤	٤,٤	٥,٥	٧,٣	٥,٨	٦,٦
السليمانية	٨,٠	٧,٦	٧,٨	٥,٨	٤,٨	٥,٤	٧,٦	٧,١	٧,٤
كركوك	٨,٢	٧,١	٧,٧	٧,٢	٥,٤	٦,٥	٨,٠	٦,٧	٧,٤
أربيل	٧,٨	٦,٨	٧,٣	٦,٠	٤,٣	٥,٣	٧,٥	٦,٥	٧,٠
ديالى	٩,٥	٩,٣	٩,٤	٨,٠	٧,٤	٧,٧	٨,٧	٨,٣	٨,٥
الأنبار	٩,٧	٧,٨	٨,٨	٧,٩	٦,٠	٧,٠	٩,٠	٧,١	٨,١
بغداد	٨,٤	٧,٧	٨,٠	٧,٦	٦,٢	٦,٩	٨,٣	٧,٦	٨,٠
بابل	٩,٠	٨,١	٨,٦	٧,٠	٥,٦	٦,٤	٨,٠	٧,١	٧,٦
كربلاء	٧,٨	٦,٢	٧,٠	٧,٢	٥,٥	٦,٤	٧,٦	٦,١	٦,٩
واسط	٨,٥	٧,٠	٧,٨	٦,٦	٤,٨	٥,٩	٧,٩	٦,٥	٧,٣
صلاح الدين	٨,٥	٧,٠	٧,٨	٧,٣	٥,٥	٦,٦	٧,٩	٦,٣	٧,٢
النجف	٧,٨	٧,٠	٧,٤	٦,٦	٥,٢	٦,٠	٧,٥	٦,٦	٧,١
القادسية	٨,١	٧,٧	٧,٩	٦,٣	٤,٩	٥,٧	٧,٤	٦,٩	٧,٢
المتن	٧,٥	٦,٩	٧,٢	٥,٥	٤,٢	٥,٠	٦,٦	٥,٩	٦,٣
ذي قار	٨,١	٧,٠	٧,٦	٦,٢	٤,٦	٥,٦	٧,٤	٦,٣	٦,٩
ميسان	٧,٤	٦,٥	٧,٠	٦,٣	٥,٠	٥,٨	٧,٠	٦,١	٦,٦
البصرة	٧,٨	٧,١	٧,٥	٧,٦	٦,٢	٦,٩	٧,٨	٦,٩	٧,٤
التقسيم الجغرافي									
كردستان	٧,٩	٧,٢	٧,٥	٦,٠	٤,٨	٥,٥	٧,٥	٦,٨	٧,٢
بغداد	٨,٤	٧,٧	٨,٠	٧,٦	٦,٢	٦,٩	٨,٣	٧,٦	٨,٠
بقية المحافظات	٨,٣	٧,٢	٧,٨	٧,٠	٥,٥	٦,٣	٧,٨	٦,٦	٧,٣
التجمع السكاني									
مركز المحافظة	٨,٣	٧,٦	٨,٠	-	-	-	٨,٣	٧,٦	٨,٠
بقية الحضر	٨,٢	٧,٠	٧,٦	-	-	-	٨,٢	٧,٠	٧,٦
ريف	-	-	-	٦,٩	٥,٥	٦,٣	٦,٩	٥,٥	٦,٣
الإجمالي	٨,٢	٧,٤	٧,٨	٦,٩	٥,٥	٦,٣	٧,٩	٦,٩	٧,٤

جدول ٣-١٣: توزيع الأفراد بعمر ٦- ٥٠ سنة حسب السبب الرئيس لترك أوعدم الالتحاق حالياً بالمدرسة أوالجامعة (%)

مستوى التفصيل	لا توجد مدرسة	النقل صعب جداً أو غير مأمون	لا تتمكن الأسرة من سد نفقات الدراسة	العمل لصالح العائلة	العجز أو المرض	عدم إهتمام العائلة	عدم إهتمام الفرد	فصلت من المدرسة	أنهيت تعليمي أخرى	المجموع
العمر :ذكر										
٦-٩	٠,٠	١٣,١	١٢,٥	١,١	٣,٨	٠,٠	١٦,٣	٣٢,٩	١,٤	١٠٠,٠
١٠-١٤	١,٠	٦,٨	٦,٩	١٤,٣	١,٥	( . )	١٤,٦	٤٦,٣	٠,٧	١٠٠,٠
١٥-١٩	١,٠	٢,١	٧,٩	٢٢,١	١,٣	٠,١	٩,٦	٥٠,٠	١,٧	١٠٠,٠
٢٠-٢٤	٠,٦	١,٠	٦,٠	٣٠,١	٠,٦	٠,٢	٥,٣	٣٩,٨	١,٨	١٠٠,٠
٢٥-٢٩	٠,٥	٠,٧	٥,٨	٢٩,٣	٠,٦	٠,٣	٥,١	٢٨,٥	٢,١	١٠٠,٠
٣٠-٣٤	٠,٥	٠,٥	٤,٥	٣٢,٩	١,٤	٠,٢	٤,٢	٢٦,٣	٢,٢	١٠٠,٠
٣٥-٣٩	٠,٨	٠,٩	٣,٧	٣٥,٦	٠,٥	٠,٣	٣,٧	٢١,٢	٣,١	١٠٠,٠
٤٠-٤٤	٠,٦	٠,٧	٣,٥	٣٣,٣	٠,٣	٠,٢	٣,٤	٢١,٨	٢,٤	١٠٠,٠
٤٥-٥٠	٠,٦	٠,٣	٤,١	٣٥,٤	٠,٤	٠,٠	٤,١	١٦,٨	١,٤	١٠٠,٠
إجمالي	٠,٧	١,١	٥,٣	٣٠,٢	٠,٨	٠,٢	٥,٥	٣٠,٨	٢,١	١٠٠,٠
العمر :انثى										
٦-٩	٠,٦	٩,٥	١٦,٨	٢,٣	٣,٦	٠,٠	٢١,٢	٢٨,٦	٠,٠	١٠٠,٠
١٠-١٤	٢,٢	٥,٣	٧,٣	١,٢	٤,٩	٠,٦	٢٤,٠	٣٢,٣	٠,٤	١٠٠,٠
١٥-١٩	١,٥	١,٦	٥,٩	١,١	٠,٧	٤,٧	٢٧,١	٣١,٢	٠,٢	١٠٠,٠
٢٤-٢٥	١,٣	١,٦	٤,٩	١,٦	٠,٥	٥,٧	٢١,٨	٢٥,١	٠,٣	١٠٠,٠
٢٩-٢٥	١,٣	٠,٩	٣,٨	١,٢	٠,٥	٧,٠	١٨,٦	٢١,٢	٠,٥	١٠٠,٠
٣٤-٣٥	٠,٩	١,٣	٤,٨	١,٢	٠,٣	٧,٥	٢٠,٧	١٩,٩	٠,٧	١٠٠,٠
٣٩-٣٥	١,٢	١,٠	٢,٨	١,٦	٠,٣	٩,٨	٢١,٩	١٦,٥	٠,٦	١٠٠,٠
٤٤-٤٥	٠,٨	٠,٥	٢,٤	٤,٠	٠,٢	٩,٤	٢٠,٠	١٦,٣	٠,٤	١٠٠,٠
٥٠-٤٥	٠,٦	٠,٥	٣,٥	٢,٨	٠,٢	٨,٨	٢٢,٤	١٩,٠	٠,٥	١٠٠,٠
إجمالي	١,٢	١,٥	٤,٥	١,٦	٠,٨	٦,٧	٢١,٩	٢٢,٩	٠,٤	١٠٠,٠
العمر ( إجمالي)										
٦-٩	٠,٣	١١,٣	١٤,٦	١,٧	٣,٧	٠,٠	١٨,٧	٣٠,٨	٠,٧	١٠٠,٠
١٠-١٤	١,٨	٥,٨	٧,٢	٥,٧	٣,٧	٠,٤	٢٠,٨	٣٧,١	٠,٥	١٠٠,٠
١٥-١٩	١,٢	١,٩	٦,٨	١٠,٩	١,٠	٢,٥	١٩,٠	٣٩,٩	٠,٩	١٠٠,٠
٢٤-٢٥	٠,٩	١,٣	٥,٤	١٥,٩	٠,٥	٢,٩	١٣,٥	٣٢,٥	١,١	١٠٠,٠
٢٩-٢٥	٠,٩	٠,٨	٤,٨	١٥,٩	٠,٦	٣,٥	١١,٥	٢٥,٠	١,٤	١٠٠,٠
٣٤-٣٥	٠,٧	٠,٩	٤,٧	١٨,١	٠,٩	٣,٦	١١,٩	٢٣,٣	١,٥	١٠٠,٠
٣٩-٣٥	١,٠	٠,٩	٣,٣	١٩,٧	٠,٤	٤,٧	١٢,٢	١٩,٠	١,٩	١٠٠,٠
٤٤-٤٥	٠,٧	٠,٦	٣,١	٢٠,٩	٠,٣	٤,١	١٠,٥	١٩,٥	١,٥	١٠٠,٠
٥٠-٤٥	٠,٦	٠,٤	٣,٩	٢١,٥	٠,٣	٣,٨	١١,٩	١٧,٧	١,٠	١٠٠,٠
المحافظة										
دهوك	٢,٧	٢,١	٧,٥	١٧,٥	١,١	٣,٥	٦,٤	٢٨,٠	٠,١	١٠٠,٠
نينوى	٢,٥	٠,٣	١,٢	١٩,٣	٠,٧	٢,٣	١٨,٧	٣١,٢	٠,٣	١٠٠,٠
السليمانية	٣,٤	١,٧	١٠,٢	١٤,٤	٠,٩	٣,١	٧,٣	٢٩,٥	٤,٥	١٠٠,٠

جدول ٣-١٢: متوسط عدد سنوات الإعادة ( سنة )

مستوى التفصيل	حضر			ريف			إجمالي		
	ذكور	إناث	إجمالي	ذكور	إناث	إجمالي	ذكور	إناث	إجمالي
العمر (سنة)									
٦-٩	١,٢	١,٢	١,٢	١,١	١,٢	١,١	١,٢	١,٢	١,٢
١٠-١٤	١,٦	١,٥	١,٦	١,٥	١,٤	١,٦	١,٦	١,٥	١,٦
١٥-١٩	١,٩	١,٥	١,٩	١,٧	١,٤	١,٨	١,٧	١,٥	١,٩
٢٠-٢٤	١,٩	١,٧	١,٩	١,٧	١,٤	١,٨	١,٨	١,٧	١,٩
٢٥-٢٩	١,٨	١,٥	١,٨	١,٧	١,٤	١,٨	١,٧	١,٥	١,٨
٣٠-٣٤	١,٦	١,٥	١,٧	١,٦	١,٣	١,٧	١,٦	١,٥	١,٦
٣٥-٣٩	١,٧	١,٥	١,٧	١,٦	١,٤	١,٧	١,٦	١,٥	١,٧
٤٠-٤٤	١,٧	١,٤	١,٧	١,٦	١,٤	١,٦	١,٦	١,٤	١,٧
٤٥-٤٩	١,٦	١,٣	١,٧	١,٧	١,٤	١,٨	١,٥	١,٣	١,٦
٥٠-٥٤	١,٥	١,٢	١,٥	١,٥	١,٤	١,٥	١,٤	١,٢	١,٥
٥٥-٥٩	١,٦	١,٤	١,٦	١,٧	١,٣	١,٧	١,٦	١,٤	١,٦
٦٠-٦٤	١,٧	١,٥	١,٧	١,٨	٢,٠	١,٨	١,٧	١,٥	١,٧
٦٥ فأكثر	١,٥	١,٣	١,٦	١,٧	١,٠	١,٨	١,٥	١,٣	١,٥
المحافظة									
دهوك	٢,١	١,٧	٢,٠	١,٧	١,٤	١,٨	١,٩	١,٧	١,٩
نينوى	١,٨	١,٥	١,٨	١,٧	١,٣	١,٨	١,٧	١,٥	١,٨
السليمانية	١,٨	١,٦	١,٨	١,٦	١,٤	١,٧	١,٧	١,٦	١,٨
كركوك	١,٦	١,٥	١,٦	١,٦	١,٤	١,٧	١,٥	١,٥	١,٦
أربيل	١,٩	١,٧	١,٩	١,٧	١,٣	١,٨	١,٨	١,٧	١,٩
ديالى	١,٧	١,٧	١,٩	١,٩	١,٧	١,٩	١,٧	١,٧	١,٧
الأنبار	١,٨	١,٤	١,٨	١,٧	١,٥	١,٨	١,٧	١,٤	١,٨
بغداد	١,٦	١,٥	١,٦	١,٤	١,٤	١,٤	١,٥	١,٥	١,٦
بابل	١,٧	١,٥	١,٧	١,٥	١,٣	١,٦	١,٦	١,٥	١,٧
كربلاء	١,٦	١,٤	١,٦	١,٦	١,٤	١,٧	١,٥	١,٤	١,٦
واسط	١,٧	١,٤	١,٧	١,٦	١,٦	١,٦	١,٦	١,٤	١,٧
صلاح الدين	١,٥	١,٤	١,٥	١,٤	١,٢	١,٤	١,٥	١,٤	١,٥
النجف	١,٨	١,٤	١,٨	١,٦	١,٤	١,٧	١,٧	١,٤	١,٨
القادسية	٢,٠	١,٦	١,٩	١,٧	١,٣	١,٨	١,٩	١,٦	٢,٠
المتن	١,٧	١,٤	١,٦	١,٥	١,٣	١,٦	١,٦	١,٤	١,٧
ذي قار	١,٨	١,٥	١,٨	١,٦	١,٢	١,٧	١,٧	١,٥	١,٨
ميسان	١,٧	١,٦	١,٧	١,٥	١,٤	١,٦	١,٧	١,٦	١,٧
البصرة	١,٨	١,٤	١,٨	١,٥	١,٥	١,٨	١,٧	١,٤	١,٨
التقسيم الجغرافي									
كردستان	١,٩	١,٦	١,٩	١,٦	١,٤	١,٨	١,٨	١,٦	١,٨
بغداد	١,٦	١,٥	١,٦	١,٤	١,٤	١,٤	١,٥	١,٥	١,٦
بقية المحافظات	١,٨	١,٥	١,٧	١,٦	١,٤	١,٧	١,٧	١,٥	١,٨
التجمع السكاني									
مركز المحافظة	١,٨	١,٥	١,٨	—	—	—	١,٧	١,٥	١,٨
بقية الحضر	١,٧	١,٥	١,٧	—	—	—	١,٦	١,٥	١,٧
ريف	—	—	—	١,٦	١,٤	١,٧	—	—	—
الإجمالي	١,٧	١,٥	١,٧	١,٦	١,٤	١,٧	١,٦	١,٥	١,٧

--

مستوى التفصيل	لا توجد مدرسة	النقل صعب جدا أو غير مأمون	لا تتمكن الأسرة من سد نفقات الدراسة	العمل لصالح العائلة	العجز أو المرض	زواج	عدم إهتمام العائلة	عدم إهتمام الفرد	فصلت من المدرسة	أنهيت تعليمي	أخرى	المجموع
كركوك	٠,٤	٠,٣	٤,٧	٢٢,٣	٠,٧	٥,٣	١١,٤	٢٠,٠	٠,٣	١٥,١	١٩,٤	١٠٠,٠
أربيل	٢,٦	١,٢	٧,٢	١٥,٤	١,١	٢,٧	٧,٧	٢٦,٢	٢,٧	١٥,٦	١٧,٥	١٠٠,٠
ديالى	٠,٣	٢,٦	٣,٤	١٥,٦	٠,٨	٣,٦	١٢,٧	١٧,٢	٢,٥	٣٠,٤	١٠,٠	١٠٠,٠
الأنبار	٠,٨	٠,٨	٣,١	١٢,٣	٠,٥	٢,٨	٩,٠	٢٠,٩	٠,١	٢٢,٠	٢٧,٧	١٠٠,٠
بغداد	٠,١	١,٤	٣,٢	٢١,٧	٠,٩	٤,٠	١٥,٥	٢٥,٦	٠,٥	١٦,١	١١,٠	١٠٠,٠
بابل	١,٨	٠,٥	٢,٩	٩,٥	١,٠	٢,٩	١٦,٠	٣٤,٥	٠,٩	١٧,٧	١٢,٤	١٠٠,٠
كربلاء	٠,٤	٠,٩	٦,٥	١٨,٢	٠,٤	٤,٠	١٣,٥	٢٤,٧	٢,٨	١٠,٦	١٧,٩	١٠٠,٠
واسط	١,١	١,٢	٥,٨	٦,٥	١,٠	١,٩	١١,٠	٣١,٤	١,٩	١٦,٦	٢١,٧	١٠٠,٠
صلاح الدين	١,٥	٢,٢	٥,٣	١٦,٤	٠,٥	٣,٨	١٧,٧	٢٨,٧	١,٠	١٣,٤	٩,٤	١٠٠,٠
النجف	٠,٦	٣,٠	٤,٧	١١,٥	٠,٧	٥,٥	٤,٦	٢٧,٧	٣,٢	١٣,١	٢٥,٥	١٠٠,٠
القادسية	٠,٩	١,٩	١١,٦	٨,٥	١,١	٣,٠	١٥,٨	٢٦,٦	١,٦	١٧,٠	١٢,٠	١٠٠,٠
المتن	١,٣	٠,٧	٨,٨	١١,٦	١,١	٢,٦	٢١,٦	٢٩,٣	٢,٣	١١,٠	٩,٧	١٠٠,٠
ذي قار	٠,٩	١,٦	١٤,٦	١٢,١	٠,٨	٢,٩	١٤,٢	٢٣,٠	١,٩	١٦,٨	١١,٢	١٠٠,٠
ميسان	٠,٩	٠,٨	٤,٧	١٦,١	٠,٤	٢,٣	١٩,٠	٣٤,٨	٠,٥	١٢,٠	٨,٥	١٠٠,٠
البصرة	( . )	١,٠	٣,٥	١١,٤	٠,٥	٢,٣	٨,٨	٣٠,٨	١,٨	١٩,٣	٢٠,٦	١٠٠,٠

١ التقسيم الجغرافي

كردستان	٣,٠	١,٦	٨,٦	١٥,٤	١,٠	٣,٠	٧,٣	٢٨,١	٣,٠	١٥,٣	١٣,٧	١٠٠,٠
بغداد	٠,١	١,٤	٣,٢	٢١,٧	٠,٩	٤,٠	١٥,٥	٢٥,٦	٠,٥	١٦,١	١١,٠	١٠٠,٠
بقية المحافظات	١,٠	١,٣	٥,١	١٤,٠	٠,٧	٣,١	١٣,٦	٢٧,٤	١,٤	١٦,٥	١٥,٩	١٠٠,٠

التجمع السكاني

مركز المحافظة	٠,٣	٠,٨	٤,٨	١٦,٩	٠,٦	٤,٢	١١,٢	٢٧,٩	١,٢	١٩,٥	١٢,٤	١٠٠,٠
بقية الحضر	٠,٣	٠,٩	٤,٨	١٥,٩	١,١	٣,٣	١٤,٥	٢٦,١	١,٤	١٧,١	١٤,٤	١٠٠,٠
ريف	٢,٨	٢,٨	٥,٣	١٥,٤	٠,٦	١,٨	١٦,٢	٢٦,٣	١,٤	٩,٧	١٧,٧	١٠٠,٠
الإجمالي	١,٠	١,٣	٤,٩	١٦,٣	٠,٨	٣,٣	١٣,٥	٢٧,٠	١,٣	١٦,٣	١٤,٤	١٠٠,٠

جدول ٣-١٤ : توزيع الأفراد بعمر ٦ - ٥٠ سنة حسب نوع المدرسة أو الجامعة للملتحقين حاليا وخلال ١٢ شهرا الماضية ( % )

مستوى التفصيل	حكومية في العراق	خاصة في العراق	أخرى في العراق*	خارج العراق	المجموع
المرحلة الدراسية					
الإبتدائية	٩٩,٧	٠,٢	٠,١	( . )	١٠٠,٠
المتوسطة	٩٩,٦	٠,٣	( . )	( . )	١٠٠,٠
الإعدادية	٩٩,٥	٠,٥	( . )	٠,١	١٠٠,٠
معهد	٩٧,٠	٢,٧	٠,٢	٠,١	١٠٠,٠
كلية	٩٤,٤	٥,٥	( . )	٠,٠	١٠٠,٠
دراسات عليا	٩٦,٢	٠,٠	١,٣	٢,٥	١٠٠,٠
أخرى	٦٢,٠	٨,٢	٢٩,٨	٠,٠	١٠٠,٠
غير مبين	٩٨,٢	٠,٤	١,٠	٠,٤	١٠٠,٠
المحافظة					
دهوك	٩٨,٩	٠,٤	٠,٤	٠,٣	١٠٠,٠
نينوى	٩٩,٧	٠,٣	٠,٠	٠,١	١٠٠,٠
السليمانية	٩٨,٤	١,٤	٠,٢	٠,٠	١٠٠,٠
كركوك	٩٩,٥	٠,٣	٠,٠	٠,٢	١٠٠,٠
أربيل	٩٩,٣	٠,٧	٠,٠	( . )	١٠٠,٠
ديالى	٩٩,٥	٠,٤	٠,١	٠,٠	١٠٠,٠
الأنبار	٩٨,٧	٠,٧	٠,٤	٠,٢	١٠٠,٠
بغداد	٩٩,٥	٠,٤	٠,١	٠,٠	١٠٠,٠
بابل	٩٩,٧	٠,٢	( . )	٠,٠	١٠٠,٠
كربلاء	٩٩,٦	٠,٣	٠,١	٠,٠	١٠٠,٠
واسط	٩٩,٠	٠,٤	٠,٥	٠,١	١٠٠,٠
صلاح الدين	٩٩,٦	٠,٢	( . )	٠,٢	١٠٠,٠
النجف	٩٩,٢	٠,٥	٠,٢	٠,١	١٠٠,٠
القادسية	٩٩,٦	٠,٢	( . )	٠,٢	١٠٠,٠
المتن	٩٩,٩	٠,١	٠,٠	٠,٠	١٠٠,٠
المتن	٩٩,٩	٠,١	٠,٠	٠,٠	١٠٠,٠
ذي قار	٩٩,٧	٠,٠	٠,٣	٠,٠	١٠٠,٠
ميسان	١٠٠,٠	( . )	٠,٠	٠,٠	١٠٠,٠
البصرة	٩٨,٤	١,٦	٠,٠	٠,٠	١٠٠,٠
التقسيم الجغرافي					
كردستان	٩٨,٨	٠,٩	٠,٢	٠,١	١٠٠,٠
بغداد	٩٩,٥	٠,٤	٠,١	٠,٠	١٠٠,٠
بقية المحافظات	٩٩,٤	٠,٤	٠,١	٠,١	١٠٠,٠
التجمع السكاني					
مركز المحافظة	٩٩,١	٠,٧	٠,١	( . )	١٠٠,٠
بقية الحضر	٩٩,٤	٠,٤	٠,١	( . )	١٠٠,٠
ريف	٩٩,٥	٠,٣	٠,١	٠,١	١٠٠,٠
الإجمالي	٩٩,٣	٠,٥	٠,١	٠,١	١٠٠,٠

\* أخرى في العراق تشمل المدارس الدينية غير الحكومية والمدارس الأجنبية

جدول ٣-١٥: المسافة، وقت الوصول والواسطة الرئيسة للنقل إلى المدرسة أو الجامعة للأفراد بعمر ٦ - ٥٠ سنة (%)

الواسطة الرئيسة للنقل إلى المدرسة أو الجامعة							الوقت للوصول الى	المسافة بين المدرسة أو	
مشياً	سيارة خاصة	سيارة عامة	دراجة هوائية	الإقامة في المبنى	أخرى	المجموع	المدرسة أو الجامعة (دقيقة)	الجامعة ومحل السكن(كم)	مستوى التفصيل
المرحلة الدراسية									
٩٦,٦	١,٦	١,٥	٠,١	( . )	٠,١	١٠٠,٠	١٠,٧	٠,٧	الإبتدائية
٨٤,٥	٣,٩	١٠,٣	٠,٨	( . )	٠,٥	١٠٠,٠	١٣,١	١,٤	المتوسطة
٦٥,٢	٥,٦	٢٧,٠	١,٦	٠,٢	٠,٤	١٠٠,٠	١٥,٣	٢,٦	الإعدادية
١٨,٠	٩,٦	٧٠,٥	٠,٨	٠,٣	٠,٩	١٠٠,٠	٢٧,٧	١٢,٤	معهد
٥,٤	١٦,٧	٧٦,٤	٠,٣	٠,٤	٠,٨	١٠٠,٠	٤٢,٦	٢٣,٧	كلية
٣,٥	٢١,٩	٦٩,٥	٠,٠	٠,٠	٥,١	١٠٠,٠	٦٢,٩	٣٩,٦	دراسات عليا
٥٢,١	١٣,٠	٣٤,٩	٠,٠	٠,٠	٠,٠	١٠٠,٠	١٥,٨	٣,٢	أخرى
٧١,٤	٩,٣	١٦,٦	٠,٠	٠,٦	٠,٠	١٠٠,٠	١٦,٥	٤,٥	غيرمبين
المحافظة									
٨٨,٨	٢,٥	٨,١	٠,٠	٠,٢	٠,٥	١٠٠,٠	٩,٨	١,٩	دهوك
٨٩,٦	٢,٣	٧,٧	٠,٠	( . )	٠,٢	١٠٠,٠	١٣,١	١,٢	نينوى
٨٥,٤	٣,٢	١٠,٩	٠,١	٠,٣	٠,١	١٠٠,٠	١١,٧	٢,٧	السليمانية
٨٤,٥	٧,٠	٨,١	٠,٢	٠,١	٠,٠	١٠٠,٠	١٢,١	٢,٠	كركوك
٨٣,٤	٧,٢	٨,٠	٠,٢	٠,١	٠,٠	١٠٠,٠	١١,٦	٢,٦	أربيل
٧٩,٣	٥,٣	١٣,٠	١,٥	٠,٠	١,٠	١٠٠,٠	١٤,٥	٢,٠	ديالى
٨٧,٠	١,٦	١٠,٤	٠,٩	٠,١	٠,١	١٠٠,٠	١٥,٠	٤,٣	الأنبار
٨٦,٠	٣,٣	١٠,٥	٠,٢	( . )	٠,٠	١٠٠,٠	١٣,٠	١,٤	بغداد
٨٠,٠	١,٦	١٧,٧	٠,٦	٠,٠	٠,١	١٠٠,٠	١٧,٧	٣,٤	بابل
٨٣,٠	٣,٦	١٢,٠	٠,٩	( . )	٠,٤	١٠٠,٠	١٣,٢	٢,٠	كربلاء
٨٢,٧	٤,٠	١٢,٥	٠,٢	٠,٥	٠,١	١٠٠,٠	١٣,٨	٤,٥	واسط
٨٢,٧	٩,١	٦,٣	٠,٥	( . )	١,٤	١٠٠,٠	١٤,٩	٣,٣	صلاح الدين
٨٤,٥	١,٧	١٢,٨	٠,٦	٠,٢	٠,٢	١٠٠,٠	١٤,١	٣,٠	النجف
٧٩,٧	٥,٢	١٤,٣	٠,٤	( . )	٠,٣	١٠٠,٠	١٤,٧	٢,٨	القادسية
٨٩,٢	١,٦	٨,٨	٠,٣	٠,١	٠,٠	١٠٠,٠	١٦,٠	٢,١	المتنى
٨٨,٨	١,١	٩,٦	٠,٤	٠,٠	٠,٠	١٠٠,٠	١٥,٩	٢,٨	ذي قار
٨٨,٨	١,٤	٨,٨	٠,١	٠,٢	٠,٨	١٠٠,٠	١٢,٨	١,٨	ميسان
٨١,٨	١,٧	١٥,٦	٠,٧	٠,٠	٠,٢	١٠٠,٠	١٣,٠	٢,٦	البصرة
التقسيم الجغرافي									
٨٥,٤	٤,٥	٩,٢	٠,١	٠,٢	٠,٦	١٠٠,٠	١١,٢	٢,٥	كردستان
٨٦,٠	٣,٣	١٠,٥	٠,٢	( . )	٠,٠	١٠٠,٠	١٣,٠	١,٤	بغداد
٨٤,٦	٣,١	١١,٤	٠,٦	٠,١	٠,٣	١٠٠,٠	١٤,٣	٢,٧	بقية المحافظات
التجمع السكاني									
٨١,٣	٤,٩	١٣,٢	٠,٣	٠,١	٠,٢	١٠٠,٠	١٢,٦	١,٧	مركز المحافظة
٨٩,٢	١,٥	٨,٦	٠,٤	٠,١	٠,١	١٠٠,٠	١٢,٩	٢,٩	بقية الحضر
٨٥,٧	٣,٣	٩,٧	٠,٦	٠,١	٠,٦	١٠٠,٠	١٥,٦	٢,٨	ريف
٨٥,٠	٣,٤	١٠,٨	٠,٤	٠,١	٠,٣	١٠٠,٠	١٣,٥	٢,٤	الإجمالي

جدول ٣-١٦: متوسط الانفاق على التعليم خلال الـ ١٢ شهراً الماضية للأفراد بعمر ٦-٥٠ سنة (ألف دينارللفرد الملتحق)

مستوى التفصيل	أجور دراسية	زي موحد وملابس رياضية	الطعام	السكن	كتب ولوازم مدرسية	النقل	دروس خصوصية	أخرى	المجموع*
المرحلة الدراسية									
الإبتدائية	٠,٨	٢٣,١	٢٩,٨	٠,٠	١٢,٠	٢,٥	٠,٤	٤,٨	٨٨,٥
المتوسطة	١,٤	٥٢,٢	٥٢,٠	٠,٤	١٨,٨	١٦,٣	٧,٤	٨,٤	١٥٩,٨
الإعدادية	٣,٥	٦٨,٣	٧١,٢	١,٤	٣١,٢	٥٦,٧	٥٠,٠	١٣,٤	٢٨٧,٩
معهد	١٥,٧	٨٦,١	٩٠,٤	٢,٦	٤٨,٦	١٨٤,٨	٢,٩	١٨,١	٤٣١,٠
كلية	٥٥,٩	١٠٦,٥	١٥٦,٥	١٠,٨	٧٠,٧	٢٨٨,٦	٧,١	٢٢,٥	٦٦٥,٦
دراسات عليا	١١٣,٠	٧٧,٠	٩٧,١	١٣,٨	٢٨٠,٣	٣٤٧,٩	٣,٥	٨١,٧	٩٦٨,٥
أخرى	١٨,٣	٦١,٩	٧١,٧	٤,١	٧٩,١	٩٥,٧	١,٩	٩,٦	٣٤٢,٣
غيرمبين	٢,٠	٦٢,٨	٧٢,٥	( . )	٢٨,٣	٥٤,٧	٣,٦	٨,٨	٢٤٥,٢
المحافظة									
دهوك	٣,٥	٨٤,٨	٩٣,٦	٤,١	٢٢,٠	٢٠,٥	٢,٠	٣,٦	٢٨١,٢
نينوى	٢,٢	٣٩,٩	٢٧,٩	٠,٢	١٨,٣	١٨,٩	٣,٢	٥,٩	١١٦,٦
السليمانية	٧,٢	٤٢,٥	١٠٠,٦	١,٤	٢١,٣	٢٥,٦	٧,٧	٢,٢	٢٠٧,٠
كركوك	٢,٩	٧٢,٣	٤٥,١	٠,٩	١٧,٢	٣٢,٣	١٥,٧	٩,٢	١٩٥,٦
أربيل	٥,٨	٨١,٨	١٤٠,١	١,٤	٣٢,٢	٢٧,٨	٨,٠	٧,٥	٣٠١,١
ديالى	٤,١	٤١,٧	١٤,٤	٠,٠	٣٢,٦	٣٠,٢	٢١,٣	٥,٠	١٩٧,٥
الأنبار	٣,٥	٥٣,٢	٣٨,٣	٣,٧	٢٦,٦	٤٠,٨	٣,٣	٢٤,٣	١٩١,٣
بغداد	٥,٦	٣٧,٦	٢٤,٥	٠,٠	٢٥,٣	٢٧,٠	٧,٩	١٦,٩	١٣٤,٢
بابل	٠,٧	١٦,١	١٩,٨	٠,١	١٢,٧	٣٧,٢	٩,٨	٠,٣	٩٦,٦
كربلاء	٢,٧	١٧,٩	١٧,٠	٠,٣	١٠,١	١٩,٥	٤,٤	٠,٢	٧٢,٧
واسط	٣,٥	٤١,٢	٢٢,٩	٠,٧	١٢,٢	٣٤,٦	٧,٧	٢,١	١٢٨,٣
صلاح الدين	١,٤	٣١,٩	١٧,٥	٠,٨	١٤,٤	١٥,٣	٣,٨	٣,٥	١٠١,٨
النجف	٦,٥	١٦,٥	٥٨,٨	( . )	١٣,٧	٣٠,٣	١١,٨	٢,٥	١٣٩,٦
القادسية	١,٥	٥٧,٧	٣٤,٠	٠,٢	١٥,٦	٢٦,٨	١٣,٨	٤,٣	١٥٦,٧
المتنى	٠,٨	٤٩,٢	١٦,٥	( . )	١٠,٧	١٤,١	٢,٥	٨,٨	١٠٢,٨
ذي قار	٢,٤	٦٠,٥	١٧,٦	٠,٣	١٢,٦	١٩,٦	٤,٩	٢,٧	١٢١,٤
ميسان	٠,٧	٤٦,٠	٨٣,٧	٠,٣	١١,١	١٥,٦	٤,٧	٦,٦	١٦١,٦
البصرة	٧,٦	٣٨,٤	٤٩,٨	( . )	١٥,١	٣٣,٤	٧,٦	٣,٥	١٥٥,٤
التقسيم الجغرافي									
كردستان	٥,٩	٦٥,٣	١١٤,٢	١,٩	٢٥,٦	٢٥,٤	٦,٦	٤,٥	٢٥٨,٨
بغداد	٥,٦	٣٧,٦	٢٤,٥	٠,٠	٢٥,٣	٢٧,٠	٧,٩	١٦,٩	١٣٤,٢
بقية المحافظات	٣,١	٤١,٤	٣٣,٦	٠,٦	١٦,١	٢٧,٣	٧,٣	٦,١	١٤٠,٢
التجمع السكاني									
مركز المحافظة	٦,٦	٥٤,٥	٥٧,١	٠,٧	٢٤,٠	٣٣,٩	١٢,٣	١١,١	١٩٨,٦
بقية الحضر	٢,٩	٤٢,٠	٤٦,٠	١,٠	١٨,٢	٢٣,٠	٥,٥	٥,٧	١٤٧,١
ريف	١,٤	٣٣,٥	٢٥,٩	٠,٥	١٢,٧	٢١,٣	١,٩	٤,٢	١٠٩,٩
الإجمالي	٤,٠	٤٤,٧	٤٥,٠	٠,٧	١٩,١	٢٦,٩	٧,٣	٧,٥	١٥٨,٣

\* المجموع لايتطابق مع مجموع مفردات الإنفاق حيث إن بعض الأسر لا تتذكر المبلغ بشكل تفصيلي وإنما بشكل قيمة إجمالية

--

مطالعة الصحف اليومية										مطالعة مواد أخرى					
مستوى التفصيل	لا	أقل من ٢-أقل من ٥	أقل من ١٠ ساعة							لا	أقل من ٢-أقل من ٥	أقل من ١٠ ساعة			
	أمارس أحياناً	ساعتين	٥ ساعة	١٠ ساعة	فأكثر	المجموع	أمارس أحياناً	ساعتين	٥ ساعة	١٠ ساعة	فأكثر	المجموع			
	أبداً	إسبوعياً	إسبوعياً	إسبوعياً	إسبوعياً	إسبوعياً	أبداً	إسبوعياً	إسبوعياً	إسبوعياً	إسبوعياً	إسبوعياً			
التقسيم الجغرافي															
كردستان	٦٤,٦	٢٥,٦	٥,٤	٢,٨	١,١	٠,٤	١٠٠,٠	٦٩,٣	٢١,٦	٤,١	٣,٢	١,٣	٠,٤	١٠٠,٠	
بغداد	٧٢,٢	٢٢,٨	٣,٠	٠,٩	٠,٧	٠,٤	١٠٠,٠	٧٩,١	١٣,٣	٣,٠	٢,٧	١,٤	٠,٥	١٠٠,٠	
بقية المحافظات	٨٦,٤	١١,٢	١,٧	٠,٥	٠,٢	٠,١	١٠٠,٠	٧٦,٤	١٥,٠	٤,١	٢,٥	١,٣	٠,٧	١٠٠,٠	
التجمع السكاني															
مركز المحافظة	٧٦,١	١٨,٣	٣,٢	١,٤	٠,٧	٠,٣	١٠٠,٠	٧٣,٧	١٦,٨	٤,٤	٣,٢	١,٤	٠,٦	١٠٠,٠	
بقية الحضر	٧٧,٢	١٨,٨	٢,٧	٠,٨	٠,٤	٠,١	١٠٠,٠	٧٤,٤	١٦,٧	٤,٢	٢,٥	١,٥	٠,٧	١٠٠,٠	
ريف	٨٩,٢	٩,٣	١,١	٠,٣	٠,١	( . )	١٠٠,٠	٨١,٨	١٢,١	٢,٦	١,٨	١,٢	٠,٥	١٠٠,٠	
الإجمالي	٨٠,١	١٥,٩	٢,٥	٠,٩	٠,٤	٠,٢	١٠٠,٠	٧٦,١	١٥,٥	٣,٨	٢,٦	١,٣	٠,٦	١٠٠,٠	

جدول ٣-١٧: توزيع الأفراد بعمر ١٠ سنوات فأكثر حسب ممارسة المطالعة (%)
--

مطالعة الصحف اليومية														مطالعة مواد أخرى				مستوى التفصيل
لا	أقل من ٢-أقل من ٥	أقل من ١٠ ساعة	أكثر	المجموع	لا	أقل من ٢-أقل من ٥	أقل من ١٠ ساعة	أكثر	المجموع									
أمارس أحياناً	ساعتين ٥ ساعة	١٠ ساعة	فأكثر	المجموع	أمارس أحياناً	ساعتين ٥ ساعة	١٠ ساعة	فأكثر	المجموع									
إسبوعياً	إسبوعياً	إسبوعياً	إسبوعياً	إسبوعياً	إسبوعياً	إسبوعياً	إسبوعياً	إسبوعياً	إسبوعياً									
العمر (سنة)																		
١٤-١٠	٩٢,٣	٦,٩	٠,٥	٠,٢	٠,١	٠,٠	١٠٠,٠	٨١,٠	١٠,٩	٣,٢	٢,٦	١,٦	٠,٦	١٠٠,٠				
١٩ - ١٥	٨٢,٤	١٥,٢	١,٧	٠,٥	٠,٢	٠,١	١٠٠,٠	٧٣,٣	١٧,٧	٣,٥	٢,٨	١,٧	٠,٩	١٠٠,٠				
٢٤ - ٢٠	٧٧,١	١٧,٩	٣,٣	١,٢	٠,٤	٠,١	١٠٠,٠	٧٢,٦	١٧,٨	٤,٦	٣,٢	١,١	٠,٧	١٠٠,٠				
٢٩ - ٢٥	٧٦,٣	١٩,٠	٣,١	١,١	٠,٤	( . )	١٠٠,٠	٧٣,٠	١٨,٧	٤,٤	٢,٥	١,٠	٠,٤	١٠٠,٠				
٣٤ - ٣٠	٧٣,١	٢٢,١	٣,٣	١,٠	٠,٤	٠,١	١٠٠,٠	٧٣,١	١٧,٨	٤,٧	٢,٨	١,١	٠,٤	١٠٠,٠				
٣٩ - ٣٥	٧١,٣	٢٢,٩	٣,٦	١,١	٠,٨	٠,٢	١٠٠,٠	٧٢,٥	١٩,١	٤,١	٢,٦	١,٤	٠,٥	١٠٠,٠				
٤٤ - ٤٠	٧١,٠	٢٣,٠	٣,٣	١,٥	٠,٩	٠,٣	١٠٠,٠	٧٣,٣	١٧,١	٤,٨	٢,٨	١,٣	٠,٧	١٠٠,٠				
٤٩ - ٤٥	٧٣,٠	١٩,٦	٤,٣	١,٥	٠,٨	٠,٨	١٠٠,٠	٧٤,٦	١٥,٨	٤,٦	٢,٧	١,٦	٠,٨	١٠٠,٠				
٥٤ - ٥٠	٧٩,٣	١٥,١	٢,٣	١,٥	١,٠	٠,٧	١٠٠,٠	٧٩,٦	١٢,٥	٣,٠	٢,٥	١,٧	٠,٧	١٠٠,٠				
٥٩ - ٥٥	٨٠,٤	١٣,٨	٣,٢	١,٥	٠,٧	٠,٥	١٠٠,٠	٨٢,١	١١,٣	٢,٥	٢,١	١,٤	٠,٥	١٠٠,٠				
٦٤ - ٦٠	٨٢,٩	١١,٦	٣,٧	٠,٧	٠,٨	٠,٣	١٠٠,٠	٨٢,٣	١٠,٧	٣,٢	٢,١	١,٢	٠,٦	١٠٠,٠				
٦٥ فأكثر	٩٣,٤	٥,١	٠,٧	٠,٣	٠,٣	٠,٢	١٠٠,٠	٩٢,٧	٤,٥	١,٢	٠,٧	٠,٦	٠,٣	١٠٠,٠				
الجنس																		
ذكر	٧٣,٠	٢١,١	٣,٧	١,٢	٠,٧	٠,٣	١٠٠,٠	٧٢,٣	١٧,٧	٤,٥	٣,٢	١,٥	٠,٧	١٠٠,٠				
أنثى	٨٧,٠	١٠,٩	١,٣	٠,٥	٠,٢	٠,١	١٠٠,٠	٧٩,٩	١٣,٢	٣,٢	٢,١	١,٢	٠,٥	١٠٠,٠				

المحافظة															
دهوك		٦٩,١	٢٥,٤	٤,١	١,١	٠,٢	٠,١	١٠٠,٠	٧١,٨	١٩,٩	٤,٥	٢,٦	١,٠	٠,٢	١٠٠,٠
نينوى		٩٥,٠	٤,١	٠,٧	٠,١	( . )	( . )	١٠٠,٠	٨٨,٣	٦,٣	٢,١	١,٩	١,٠	٠,٤	١٠٠,٠
السليمانية		٦٤,٣	٢٣,٩	٧,٢	٣,٠	١,٢	٠,٥	١٠٠,٠	٧٠,٥	٢٠,٨	٤,٥	٢,٥	١,٤	٠,٣	١٠٠,٠
كركوك		٨٥,٣	١٣,٢	١,٢	٠,٢	٠,١	٠,٠	١٠٠,٠	٨٨,٦	٩,٤	١,٣	٠,٥	٠,١	( . )	١٠٠,٠
أربيل		٦٢,٤	٢٧,٧	٤,٠	٣,٧	١,٧	٠,٥	١٠٠,٠	٦٦,٦	٢٣,٧	٣,٤	٤,٣	١,٣	٠,٧	١٠٠,٠
ديالى		٨٥,٦	١٣,٣	٠,٧	٠,٣	( . )	٠,١	١٠٠,٠	٧٧,٤	١٧,٧	٢,٣	١,١	٠,٣	١,٢	١٠٠,٠
الأنبار		٨٧,٥	١٠,٦	١,٥	٠,٢	٠,١	٠,١	١٠٠,٠	٥٢,٣	١٨,٦	٨,١	٧,٨	٩,٠	٤,٢	١٠٠,٠
بغداد		٧٢,٢	٢٢,٨	٣,٠	٠,٩	٠,٧	٠,٤	١٠٠,٠	٧٩,١	١٣,٣	٣,٠	٢,٧	١,٤	٠,٥	١٠٠,٠
بابل		٨٨,٧	٩,١	١,٢	٠,٧	٠,٢	٠,١	١٠٠,٠	٨٠,٢	١٤,٥	٣,٨	١,٠	٠,٤	٠,١	١٠٠,٠
كربلاء		٨١,٨	١٥,٢	١,٨	١,٠	٠,١	٠,١	١٠٠,٠	٧٠,٠	٢٣,٨	٣,٦	١,٦	٠,٩	( . )	١٠٠,٠
واسط		٧٧,١	١٨,١	٣,٩	٠,٦	٠,٤	( . )	١٠٠,٠	٧٦,٥	١٨,٠	٤,٣	٠,٩	٠,٢	٠,٢	١٠٠,٠
صلاح الدين		٨٦,٩	١١,٨	١,١	٠,٢	٠,٠	( . )	١٠٠,٠	٧٠,٠	١٦,٨	٨,٠	٤,٢	٠,٨	٠,١	١٠٠,٠
النجف		٨٤,٣	١٠,٣	٢,٧	١,٤	١,٠	٠,٢	١٠٠,٠	٨٧,٢	٨,٧	١,٦	١,١	٠,٩	٠,٥	١٠٠,٠
القادسية		٨٦,٨	١٠,٤	٢,٠	٠,٥	٠,٢	( . )	١٠٠,٠	٨٤,٨	١١,٢	٢,٢	١,٤	٠,٣	٠,١	١٠٠,٠
المنثى		٩٢,٤	٦,٥	٠,٧	٠,٢	٠,٢	( . )	١٠٠,٠	٧٦,٧	١٧,٥	٣,٠	١,٩	٠,٦	٠,٣	١٠٠,٠
ذي قار		٨١,٥	١٥,٨	٢,١	٠,٥	٠,١	٠,٠	١٠٠,٠	٧١,١	٢٢,١	٣,٨	٢,٣	٠,٦	٠,١	١٠٠,٠
ميسان		٨١,٧	١٤,٩	٢,٧	٠,٤	٠,٢	( . )	١٠٠,٠	٨٦,٠	١٠,٨	٢,١	٠,٧	٠,٢	٠,٢	١٠٠,٠
البصرة		٨٥,١	١١,٧	٢,١	٠,٨	٠,٣	٠,١	١٠٠,٠	٦٥,٠	١٩,٤	٧,٩	٤,٩	١,٥	١,٢	١٠٠,٠

جدول ٣-١٨: توزيع الأفراد بعمر ١٠ سنوات فأكثر حسب ممارسة الأنشطة السياسية والاجتماعية (%)

مستوى التنصيل	أنشطة سياسية					أنشطة إجتماعية غير سياسية				
	لا أمارس أحياناً إسبوعياً أبداً	أقل من ساعتين إسبوعياً	٥ ساعة إسبوعياً	١٠ ساعة إسبوعياً	أكثر إسبوعياً	لا أمارس أحياناً إسبوعياً أبداً	أقل من ساعتين إسبوعياً	٥ ساعة إسبوعياً	١٠ ساعة إسبوعياً	أكثر إسبوعياً

العمر (سنة)

١٠-١٤	٩٨,٧	٠,٨	٠,٢	٠,١	٠,١	٠,١	١٠٠,٠	٤٤,١	٣٠,٩	١١,٩	٨,٠	٣,٠	٢,٠	١٠٠,٠
١٥-١٩	٩٧,٦	١,٣	٠,٤	٠,٤	٠,١	٠,٢	١٠٠,٠	٣٦,٤	٣٤,٢	١٣,٣	٩,٧	٤,٣	٢,٢	١٠٠,٠
٢٠-٢٤	٩٦,٢	٢,٠	٠,٦	٠,٦	٠,٣	٠,٣	١٠٠,٠	٣١,٣	٣٣,٠	١٦,١	١٢,٣	٥,٣	٢,١	١٠٠,٠
٢٥-٢٩	٩٦,٣	١,٩	٠,٦	٠,٥	٠,٣	٠,٥	١٠٠,٠	٢٩,٣	٣٠,٦	١٨,٤	١٣,٥	٥,٦	٢,٦	١٠٠,٠
٣٠-٣٤	٩٦,٥	١,٨	٠,٤	٠,٦	٠,٤	٠,٣	١٠٠,٠	٣١,٣	٢٦,٨	١٨,٣	١٤,٠	٦,٧	٢,٨	١٠٠,٠
٣٥-٣٩	٩٥,٦	٢,٠	٠,٧	٠,٧	٠,٥	٠,٥	١٠٠,٠	٣٠,٢	٢٨,٧	١٧,٢	١٤,١	٦,٩	٢,٩	١٠٠,٠
٤٠-٤٤	٩٦,٠	١,٨	٠,٧	٠,٥	٠,٦	٠,٤	١٠٠,٠	٣١,٠	٢٦,٢	١٥,٥	١٦,٣	٧,٥	٣,٦	١٠٠,٠
٤٥-٤٩	٩٦,١	١,٧	٠,٧	٠,٧	٠,٤	٠,٥	١٠٠,٠	٣٢,٣	٢٤,٢	١٧,٤	١٥,١	٧,٥	٣,٦	١٠٠,٠
٥٠-٥٤	٩٥,٩	١,٩	٠,٧	٠,٥	٠,٣	٠,٦	١٠٠,٠	٣٠,١	٢٥,٩	١٨,١	١٤,٩	٧,٦	٣,٥	١٠٠,٠
٥٥-٥٩	٩٥,٨	١,٩	٠,٧	٠,٦	٠,٤	٠,٦	١٠٠,٠	٢٨,٦	٢٥,٤	١٨,٤	١٥,١	٨,٦	٣,٨	١٠٠,٠
٦٠-٦٤	٩٧,٤	١,٠	٠,٥	٠,٣	٠,٤	٠,٣	١٠٠,٠	٣١,٩	٢٣,٤	١٦,٨	١٧,١	٦,٨	٣,٩	١٠٠,٠
٦٥ فأكثر	٩٨,٤	٠,٦	٠,٣	٠,٢	٠,٢	٠,٣	١٠٠,٠	٣٩,٤	٢٧,٦	١٣,٢	١٠,٣	٦,٠	٣,٦	١٠٠,٠

الجنس

ذكر	٩٥,٢	٢,٢	٠,٨	٠,٧	٠,٥	٠,٥	١٠٠,٠	٣٢,٨	٢٦,٩	١٦,٥	١٣,٧	٦,٩	٣,٢	١٠٠,٠
انثى	٩٨,٥	٠,٩	٠,١	٠,٢	٠,١	٠,١	١٠٠,٠	٣٥,٥	٣٢,٦	١٤,٨	١٠,٧	٤,٢	٢,١	١٠٠,٠

المحافظة

دهوك	٩٢,٢	٤,٧	١,٠	١,٠	٠,٦	٠,٤	١٠٠,٠	١٤,٩	٥٠,٣	١٦,٥	١٤,٧	٣,٤	٠,٣	١٠٠,٠
نينوى	٩٤,٤	٢,٢	٠,٤	١,٠	١,٠	١,٠	١٠٠,٠	٢٩,٤	٣١,٨	١٠,٢	١٣,٤	٨,٣	٦,٨	١٠٠,٠
السليمانية	٩٢,٩	٤,٠	١,٤	٠,٦	٠,٤	٠,٨	١٠٠,٠	٩,١	٦٠,٤	١٠,٧	٩,٣	٤,٥	٥,٩	١٠٠,٠
كركوك	٩٧,٤	٠,٩	٠,٨	٠,٨	٠,١	( . )	١٠٠,٠	٨٧,٤	٤,٦	٢,٣	٤,١	١,٤	٠,٣	١٠٠,٠
أربيل	٨٩,٢	٦,٣	١,٧	١,٣	٠,٧	٠,٨	١٠٠,٠	١٥,٣	٤٨,٣	١٤,٢	١٣,٤	٧,٠	١,٩	١٠٠,٠
ديالى	٩٩,٩	( . )	٠,٠	( . )	٠,٠	٠,٠	١٠٠,٠	٤١,٧	٢٤,٢	٢٠,٦	١٢,٣	١,٢	٠,٠	١٠٠,٠
الأنبار	٨٣,٠	٦,٠	٢,٩	٣,٧	٢,٠	٢,٤	١٠٠,٠	١٦,٩	٢٠,٠	١٥,٦	١٩,٨	١٤,٣	١٣,٤	١٠٠,٠
بغداد	٩٩,٤	٠,٤	( . )	٠,١	( . )	٠,١	١٠٠,٠	٦٦,٩	٩,٩	١٥,٠	٤,٧	٢,٩	٠,٥	١٠٠,٠
بابل	٩٩,١	٠,٧	٠,٢	..	( . )	( . )	١٠٠,٠	١٦,٣	٣٩,٥	١٧,٨	١٥,٩	٧,٦	٢,٩	١٠٠,٠
كربلاء	٩٩,٥	٠,٤	٠,١	٠,١	٠,٠	( . )	١٠٠,٠	١٦,٧	٤٥,٤	١٨,٠	١٥,٤	٤,٢	٠,٢	١٠٠,٠
واسط	٩٩,٦	٠,٢	٠,١	٠,١	٠,٠	٠,٠	١٠٠,٠	١٢,٠	٣٣,٧	٢٧,٠	١٨,٧	٧,٤	١,١	١٠٠,٠
صلاح الدين	٩٩,٧	٠,٣	( . )	( . )	( . )	٠,٠	١٠٠,٠	٥٦,٥	١٩,٧	١٢,٣	٩,٩	١,٥	( . )	١٠٠,٠
النجف	٩٩,٦	٠,٢	( . )	٠,١	( . )	٠,١	١٠٠,٠	١٠,٤	٣٩,٤	١٩,٦	٢١,٤	٦,٤	٢,٩	١٠٠,٠
القادسية	٩٩,٢	٠,٦	٠,٢	( . )	٠,٠	( . )	١٠٠,٠	١٦,٦	٤٢,٦	١٨,٥	١٥,٤	٦,١	٠,٨	١٠٠,٠
المتنى	٩٩,٦	٠,٢	( . )	٠,١	( . )	٠,١	١٠٠,٠	١٣,٠	٢٨,٠	١٥,٦	٢٢,٧	١٥,٨	٥,٠	١٠٠,٠
ذي قار	٩٨,٥	٠,٧	٠,٧	( . )	٠,١	( . )	١٠٠,٠	٢٣,٧	٤٢,٤	١١,٧	١٣,٨	٦,٨	١,٧	١٠٠,٠
ميسان	٩٨,٦	٠,٩	٠,١	٠,٢	٠,١	٠,١	١٠٠,٠	١٩,٣	٢٣,٠	٢٠,٨	٢٠,٣	١١,٤	٥,٢	١٠٠,٠
البصرة	٩٨,١	١,٦	٠,٢	٠,١	٠,٠	( . )	١٠٠,٠	٦,٦	٤٦,٥	٢٣,٣	١٦,٤	٥,٠	٢,٣	١٠٠,٠

--

مستوى التفصيل	لا أمارس أحياناً إسبوعياً أبداً	أنشطة سياسية					أنشطة إجتماعية غير سياسية				
		أقل من ساعتين إسبوعياً	٥ ساعة إسبوعياً	١٠ ساعة إسبوعياً	أكثر إسبوعياً	المجموع	أقل من ساعتين إسبوعياً	٥ ساعة إسبوعياً	١٠ ساعة إسبوعياً	أكثر إسبوعياً	المجموع

التقسيم الجغرافي

كردستان	٩١,٤	٥,٠	١,٤	٠,٩	٠,٥	٠,٧	١٠٠,٠	١٢,٦	٥٣,٨	١٣,٢	١١,٩	٥,٢	٣,٢	١٠٠,٠
بغداد	٩٩,٤	٠,٤	( . )	٠,١	٠,٠	٠,١	١٠٠,٠	٦٦,٩	٩,٩	١٥,٠	٤,٧	٢,٩	٠,٥	١٠٠,٠
بقية المحافظات	٩٧,١	١,٣	٠,٥	٠,٥	٠,٣	٠,٣	١٠٠,٠	٢٥,٩	٣٢,٥	١٦,٤	١٥,٢	٦,٧	٣,٤	١٠٠,٠

التجمع السكاني

مركز المحافظة	٩٦,٥	١,٨	٠,٦	٠,٥	٠,٣	٠,٥	١٠٠,٠	٣٩,٤	٢٨,٩	١٤,١	١١,٤	٤,٨	١,٥	١٠٠,٠
بقية الحضر	٩٧,٠	١,٤	٠,٤	٠,٥	٠,٤	٠,٣	١٠٠,٠	٣٣,٢	٣٠,٧	١٨,٧	١٠,٢	٤,٥	٢,٦	١٠٠,٠
ريف	٩٧,٥	١,٤	٠,٤	٠,٥	٠,٢	٠,١	١٠٠,٠	٢٧,٠	٣٠,٢	١٤,٧	١٥,٧	٧,٩	٤,٥	١٠٠,٠
الإجمالي	٩٦,٩	١,٦	٠,٥	٠,٥	٠,٣	٠,٣	١٠٠,٠	٢٤,٢	٢٩,٨	١٥,٦	١٢,٢	٥,٦	٢,٧	١٠٠,٠

--

أنشطة فنية على سبيل الهواية							أنشطة رياضية							مستوى التفصيل						
لا أقبل من ٢-أقل من ٥-أقل من ١٠ ساعة							لا أقبل من ٢-أقل من ٥-أقل من ١٠ ساعة													
أمارس أحياناً ساعتين ٥ ساعة ١٠ ساعة فأكثر المجموع							أمارس أحياناً ساعتين ٥ ساعة ١٠ ساعة فأكثر المجموع													
إسبوعياً إسبوعياً إسبوعياً إسبوعياً إسبوعياً إسبوعياً							إسبوعياً إسبوعياً إسبوعياً إسبوعياً إسبوعياً إسبوعياً													
التقسيم الجغرافي																				
كردستان							٧٨,٧	١٢,٠	٣,٣	٢,٧	٢,٠	١,٣	١٠٠,٠	٩٠,٥	٧,٦	١,٢	٠,٣	٠,٢	٠,٢	١٠٠,٠
بغداد							٨٤,٧	٧,٦	٣,٦	٢,٤	١,١	٠,٦	١٠٠,٠	٩١,٧	٦,٩	٠,٧	٠,٥	٠,٢	٠,١	١٠٠,٠
بقية المحافظات							٨٢,٥	٨,٢	٤,٤	٣,٠	١,٣	٠,٥	١٠٠,٠	٩٢,٤	٦,٠	١,١	٠,٤	٠,١	٠,١	١٠٠,٠
التجمع السكاني																				
مركز المحافظة							٨٤,٥	٧,٧	٣,٤	٢,٤	١,٢	٠,٧	١٠٠,٠	٩٢,٢	٦,١	٠,٩	٠,٤	٠,٢	٠,١	١٠٠,٠
بقية الحضر							٨١,٣	٩,٤	٤,٤	٣,٠	١,٢	٠,٧	١٠٠,٠	٩١,٨	٦,٤	١,١	٠,٥	٠,١	٠,١	١٠٠,٠
ريف							٨٠,٩	٩,٠	٤,٦	٣,٣	١,٧	٠,٤	١٠٠,٠	٩١,٦	٦,٨	١,١	٠,٣	٠,١	٠,٠	١٠٠,٠
الإجمالي							٨٢,٦	٨,٦	٤,١	٢,٨	١,٤	٠,٦	١٠٠,٠	٩٢,٠	٦,٤	١,٠	٠,٤	٠,١	٠,١	١٠٠,٠

جدول ٣-١٩: توزيع الأفراد بعمر ١٠ سنوات فأكثر حسب ممارسة الأنشطة الرياضية والفنية (%)
--

أنشطة فنية على سبيل الهواية							أنشطة رياضية							مستوى التفصيل
أقل من ٢-أقل من ٥-أقل من ١٠ ساعة							أقل من ٢-أقل من ٥-أقل من ١٠ ساعة							
لا أمارس أحياناً ساعتين ٥ ساعة ١٠ ساعة فأكثر المجموع							لا أمارس أحياناً ساعتين ٥ ساعة ١٠ ساعة فأكثر المجموع							
إسبوعياً إسبوعياً إسبوعياً إسبوعياً إسبوعياً إسبوعياً إسبوعياً							إسبوعياً إسبوعياً إسبوعياً إسبوعياً إسبوعياً إسبوعياً إسبوعياً							
العمر (سنة)														
١٤-١٠	٦٣,٩	١٣,٣	٩,٤	٧,٨	٣,٨	١,٨	١٠٠,٠	٨٨,٢	٨,٨	١,٩	٠,٨	٠,٢	٠,١	١٠٠,٠
١٩-١٥	٧١,١	١٢,٧	٧,٣	٥,١	٢,٦	١,٢	١٠٠,٠	٨٩,٤	٨,٥	١,٤	٠,٥	٠,١	٠,١	١٠٠,٠
٢٤-٢٠	٧٩,٥	١٠,٦	٥,٠	٣,٠	١,٢	٠,٦	١٠٠,٠	٩١,٥	٦,٧	١,١	٠,٥	٠,٢	( . )	١٠٠,٠
٢٩-٢٥	٨٥,٠	٩,٣	٣,٠	١,٦	٠,٧	٠,٣	١٠٠,٠	٩٢,٥	٦,٢	٠,٧	٠,٣	٠,٢	٠,١	١٠٠,٠
٣٤-٣٠	٨٩,٦	٧,٢	١,٩	٠,٨	٠,٤	٠,١	١٠٠,٠	٩٣,٢	٥,٦	٠,٨	٠,٢	٠,١	٠,١	١٠٠,٠
٣٩-٣٥	٩١,٥	٦,٥	١,١	٠,٥	٠,٢	٠,٢	١٠٠,٠	٩٢,٩	٥,٨	٠,٩	٠,٢	٠,١	٠,١	١٠٠,٠
٤٤-٤٠	٩٤,٢	٤,٤	٠,٧	٠,٣	٠,٣	٠,١	١٠٠,٠	٩٣,١	٥,٧	٠,٧	٠,٣	٠,١	٠,١	١٠٠,٠
٤٩-٤٥	٩٤,٩	٤,٠	٠,٦	٠,٢	٠,٢	٠,١	١٠٠,٠	٩٣,٢	٥,٥	٠,٨	٠,٤	٠,١	٠,١	١٠٠,٠
٥٤-٥٠	٩٧,٣	٢,٠	٠,٣	٠,٢	٠,١	٠,١	١٠٠,٠	٩٥,١	٣,٧	٠,٧	٠,٣	( . )	٠,٢	١٠٠,٠
٥٩-٥٥	٩٧,٧	١,٩	٠,١	٠,٢	( . )	٠,٠	١٠٠,٠	٩٥,١	٤,٤	٠,١	٠,١	٠,١	٠,١	١٠٠,٠
٦٤-٦٠	٩٨,٢	١,٦	٠,٠	٠,١	٠,١	( . )	١٠٠,٠	٩٧,٦	٢,٠	٠,١	٠,٢	٠,١	٠,٠	١٠٠,٠
٦٥ فأكثر	٩٩,١	٠,٧	٠,١	٠,١	( . )	٠,٠	١٠٠,٠	٩٨,٤	١,٤	٠,١	( . )	( . )	( . )	١٠٠,٠
الجنس														
ذكر	٧٠,٢	١٣,٦	٧,٢	٥,٢	٢,٦	١,٢	١٠٠,٠	٩٣,٠	٥,٦	٠,٧	٠,٤	٠,٢	٠,١	١٠٠,٠
انثى	٩٤,٧	٣,٦	١,٠	٠,٥	٠,١	٠,١	١٠٠,٠	٩٠,٩	٧,٢	١,٣	٠,٥	٠,١	( . )	١٠٠,٠

المحافظة													
دهوك													
٧٢,٢	١٧,٥	٥,٥	٢,٦	١,٨	٠,٤	١٠٠,٠	٨٧,٦	١٠,٤	١,٢	٠,٤	٠,٣	٠,١	١٠٠,٠
نينوى													
٨٨,٩	٥,٣	٢,٢	٢,٥	٠,٩	٠,١	١٠٠,٠	٩٣,٤	٥,٥	٠,٥	٠,٤	٠,١	( . )	١٠٠,٠
السليمانية													
٨١,٨	٩,١	٣,٠	٢,٥	٢,٠	١,٧	١٠٠,٠	٩٢,٥	٥,٥	١,٣	٠,٣	٠,٢	٠,٢	١٠٠,٠
كركوك													
٨٤,٠	٥,٦	٥,٥	٢,٩	١,٨	٠,٢	١٠٠,٠	٩٧,٦	١,٧	٠,٤	٠,٢	٠,١	( . )	١٠٠,٠
أربيل													
٧٨,٩	١٢,٢	٢,٤	٣,١	٢,١	١,٣	١٠٠,٠	٨٩,٨	٨,٣	١,٠	٠,٣	٠,٣	٠,٢	١٠٠,٠
ديالى													
٨٤,٢	٧,٣	٥,١	٢,٩	٠,٦	٠,٠	١٠٠,٠	٩٣,٦	٦,١	٠,١	٠,١	٠,١	( . )	١٠٠,٠
الأنبار													
٧٠,٨	١٢,٨	٨,٣	٥,٥	١,٧	٠,٩	١٠٠,٠	٨٤,٥	٩,٥	٥,٢	٠,٨	٠,٠	٠,٠	١٠٠,٠
بغداد													
٨٤,٧	٧,٦	٣,٦	٢,٤	١,١	٠,٦	١٠٠,٠	٩١,٧	٦,٩	٠,٧	٠,٥	٠,٢	٠,١	١٠٠,٠
بابل													
٨١,٣	١٠,٣	٤,١	٢,٩	٠,٩	٠,٥	١٠٠,٠	٩٥,١	٣,٧	٠,٨	٠,٣	٠,١	( . )	١٠٠,٠
كربلاء													
٧٦,٢	١١,٠	٦,٩	٣,٦	٢,٠	٠,٣	١٠٠,٠	٨٨,٠	١٠,١	١,٥	٠,٣	٠,١	( . )	١٠٠,٠
واسط													
٨٧,٢	٦,٠	٤,٣	١,٥	٠,٨	٠,٢	١٠٠,٠	٩١,٩	٥,٩	١,١	٠,٨	٠,٣	( . )	١٠٠,٠
صلاح الدين													
٦٤,٦	١٧,٤	٩,٤	٧,٠	١,٦	( . )	١٠٠,٠	٧٩,٥	١٨,٠	١,٤	١,٠	٠,١	( . )	١٠٠,٠
النجف													
٨٢,٥	٥,٩	٤,٤	٣,٦	٢,٠	١,٥	١٠٠,٠	٩٣,٥	٤,٨	١,٠	٠,٤	٠,٢	( . )	١٠٠,٠
القادسية													
٨٣,٥	٩,١	٣,٢	٢,٢	١,٢	٠,٧	١٠٠,٠	٩٢,٠	٧,٣	٠,٥	٠,٢	٠,١	٠,٠	١٠٠,٠
المتن													
٨٣,٥	٦,٠	٢,٢	٣,٣	٣,٦	١,٤	١٠٠,٠	٩٣,٢	٦,٣	٠,٢	٠,١	٠,١	٠,١	١٠٠,٠
ذي قار													
٨٤,١	٩,٨	٢,٥	٢,٢	٠,٨	٠,٦	١٠٠,٠	٩٥,٠	٤,٠	٠,٤	٠,٥	( . )	٠,١	١٠٠,٠
ميسان													
٨٠,٠	٨,٩	٤,٢	٣,٠	٢,٠	١,٨	١٠٠,٠	٩٠,٨	٥,٠	٢,٥	٠,٦	٠,٠	٠,٤	١٠٠,٠
البصرة													
٨٩,٨	٤,٥	٢,٧	١,٥	١,٠	٠,٤	١٠٠,٠	٩٧,٣	١,٨	٠,٥	٠,٢	٠,١	٠,١	١٠٠,٠



جدول ٣- ٢٠: إستخدام الإنترنت للأفراد بعمر ١٠ سنوات فأكثر ضمن كل مستوى تفصيل (للأفراد الذين يستخدمون الانترنت%)								
مستوى التفصيل	أفراد يستخدمون الإنترنت	في المنزل	في مقهى الإنترنت	في مؤسسة تعليمية	في العمل	أخرى	المجموع	متوسط الاستخدام (ساعة / أسبوع)
العمر: ذكر								
١٩-١٠	٣,٠	٤٤,٤	٤٨,٧	٤,٥	٠,١	٢,٢	١٠٠,٠	٨,٠
٢٩-٢٠	٧,١	٣٠,٤	٤٦,٣	١٢,٧	٨,٦	١,٩	١٠٠,٠	٩,١
٣٩-٣٠	٤,٧	٢٦,٩	٣٧,٠	٥,٣	٢٨,٢	٢,٧	١٠٠,٠	٨,٤
٤٩-٤٠	٤,١	٤٢,٩	٢٢,٣	٦,٦	٢٥,٦	٢,٦	١٠٠,٠	١١,٣
٥٩-٥٠	٢,٠	٣٧,١	١٠,٨	٢,٢	٤٩,١	٠,٧	١٠٠,٠	٩,٧
٦٠ فأكثر	٠,٧	٦٣,٥	٣,١	٠,٠	١٤,٤	١٩,٠	١٠٠,٠	١٨,٩
إجمالي	٤,٢	٣٤,٨	٤٠,٨	٨,١	١٣,٩	٢,٤	١٠٠,٠	٩,١
العمر: أنثى								
١٩-١٠	١,١	٧٢,٤	١١,٨	١٣,٤	١,٥	٠,٩	١٠٠,٠	٧,٧
٢٩-٢٠	٢,١	٤٣,٧	١٣,٠	٢٨,٧	١١,٥	٣,١	١٠٠,٠	٧,٢
٣٩-٣٠	١,٣	٦٣,٧	٧,٦	٨,٨	١٦,٥	٣,٤	١٠٠,٠	٨,٥
٤٩-٤٠	١,٢	٣١,٧	١١,٤	٧,٩	٤٨,٦	٠,٤	١٠٠,٠	٨,٥
٥٩-٥٠	٠,٣	٥٥,٣	٢٢,٢	٢٠,٤	٢,١	٠,٠	١٠٠,٠	١٧,٠
٦٠ فأكثر	٠,٢	٨٩,١	١٠,٩	٠,٠	٠,٠	٠,٠	١٠٠,٠	١٠,٩
إجمالي	١,٣	٥٥,١	١١,٦	١٨,٢	١٢,٩	٢,٢	١٠٠,٠	٨,٠
العمر: إجمالي								
١٩-١٠	٢,١	٥١,٤	٣٩,٤	٦,٨	٠,٥	١,٩	١٠٠,٠	٧,٩
٢٩-٢٠	٤,٦	٣٣,٣	٣٩,٠	١٦,٢	٩,٣	٢,٢	١٠٠,٠	٨,٧
٣٩-٣٠	٣,٠	٣٤,٦	٣٠,٨	٦,٠	٢٥,٧	٢,٨	١٠٠,٠	٨,٤
٤٩-٤٠	٢,٦	٤٠,٤	١٩,٨	٦,٩	٣٠,٨	٢,١	١٠٠,٠	١٠,٧
٥٩-٥٠	١,١	٣٩,٦	١٢,٤	٤,٨	٤٢,٦	٠,٦	١٠٠,٠	١٠,٨
٦٠ فأكثر	٠,٥	٦٨,٩	٤,٧	٠,٠	١١,٣	١٥,٠	١٠٠,٠	١٧,٢
المحافظة								
دهوك	٢,٩	٥٠,٧	٣١,٩	٥,٩	١٠,٨	٠,٧	١٠٠,٠	٧,٨
نينوى	٢,٧	٤٠,٤	٣٠,٣	١٦,٩	١١,٠	١,٥	١٠٠,٠	٥,٦
السليمانية	٤,٥	٣٦,٩	٢٧,٤	١٤,٧	١٩,٩	١,٢	١٠٠,٠	٧,٣
كركوك	٢,٤	٤٥,٤	٣٢,٥	٦,٧	١٥,١	٠,٣	١٠٠,٠	١٣,٢
أربيل	٥,٠	٦٢,٦	١٢,٨	٦,٥	١٥,٧	٢,٤	١٠٠,٠	٧,٨
ديالى	١,٣	٢٧,٨	٣٥,٨	٢٣,٦	٨,٩	٣,٨	١٠٠,٠	٨,٧
الأنبار	٩,٣	٣٢,٠	٥٩,٩	٣,٨	١,٩	٢,٤	١٠٠,٠	٨,٩
بغداد	٢,١	٣٣,٤	٢٧,٨	١٢,٩	٢٤,١	١,٨	١٠٠,٠	١٠,٥
بابل	٢,١	٤٨,٠	١٨,٩	١٢,٦	١٩,٦	٠,٩	١٠٠,٠	٩,٦
كربلاء	١,٤	٢٣,١	٢٨,٤	٢٢,٤	٢٣,٧	٢,٤	١٠٠,٠	٨,٦
واسط	٢,١	١٢,١	٥٨,٧	١٧,٤	٩,٤	٢,٥	١٠٠,٠	٦,٩
صلاح الدين	١,٩	٤٩,١	٣٢,٧	٩,٧	٥,٠	٣,٤	١٠٠,٠	١١,١
النجف	٢,٢	٢٤,٠	٣٨,٦	١٠,٦	٢٢,٧	٤,٠	١٠٠,٠	٧,٧
القادسية	٢,٠	٢٦,٣	٤٢,٣	١٤,٣	١٠,١	٧,١	١٠٠,٠	٥,٨

مستوى التفصيل	أفراد يستخدمون الإنترنت	في المنزل	في مقهى الإنترنت	في مؤسسة تعليمية	في العمل	أخرى	المجموع	متوسط الاستخدام (ساعة / أسبوع)
المثنى	١,٠	٤٢,٥	٢٦,٦	٦,١	٢١,٢	٣,٦	١٠٠,٠	١٢,٨
ذي قار	١,٠	٣٧,٧	٥٥,١	٣,٥	٣,٧	٠,٠	١٠٠,٠	٨,٨
ميسان	٠,٨	٤٤,٧	٢٨,٤	٠,١	٧,٢	١٩,٦	١٠٠,٠	٩,٠
البصرة	٣,٦	٥١,٧	٢٨,٠	٦,٨	١٠,٢	٣,٤	١٠٠,٠	١٠,١
التقسيم الجغرافي								
كردستان	٤,٣	٤٩,٥	٢٢,١	١٠,٠	١٦,٨	١,٦	١٠٠,٠	٧,٦
بغداد	٢,١	٣٣,٤	٢٧,٨	١٢,٩	٢٤,١	١,٨	١٠٠,٠	١٠,٥
بقية المحافظات	٢,٦	٣٧,٥	٤٠,٦	٩,٨	٩,٤	٢,٧	١٠٠,٠	٨,٨
التجمع السكاني								
مركز المحافظة	٤,١	٤١,٢	٣٠,٤	٩,٨	١٦,٤	٢,٣	١٠٠,٠	٩,٤
بقية الحضر	٢,٦	٣٦,٤	٤٣,٩	٩,٧	٨,٥	١,٥	١٠٠,٠	٧,٨
ريف	٠,٧	٣٣,٥	٣١,٣	١٨,٥	١٠,٤	٦,٣	١٠٠,٠	٨,١
الإجمالي	٢,٧	٣٩,٣	٢٤,٣	١٠,٤	١٣,٧	٢,٣	١٠٠,٠	٨,٨

جدول ٣-٢١: استخدام الإنترنت للأفراد بعمر ١٠ سنوات فأكثر بين مستويات التفصيل (للأفراد الذين يستخدمون الأنترنت % )

مستوى التفصيل	أفراد يستخدمون الإنترنت	في المنزل	في الإنترنت	في مقهى	في مؤسسة تعليمية	في العمل	أخرى	الإجمالي	متوسط الاستخدام (ساعة / اسبوع)
العمر: ذكر									
١٩-١٠	٢٣,٤	٢٩,٧	٢٧,٨	١٣,٠	٠,٢	٢١,٧	٢٣,٣	٨,٠	
٢٩-٢٠	٤١,٧	٣٦,٥	٤٧,٣	٦٥,١	٢٥,٩	٣٣,٥	٤١,٧	٩,١	
٣٩-٣٠	٢٠,٧	١٦,٠	١٨,٨	١٣,٤	٤٢,٢	٢٣,٣	٢٠,٧	٨,٤	
٤٩-٤٠	٩,٣	١١,٥	٥,١	٧,٥	١٧,٢	١٠,٣	٩,٣	١١,٣	
٥٩-٥٠	٣,٧	٤,٠	١,٠	١,٠	١٣,٢	١,١	٣,٧	٩,٧	
٦٠ فأكثر	١,١	٢,٣	٠,١	٠,٠	١,٣	١٠,١	١,٣	١٨,٩	
العمر: أنثى									
١٩-١٠	٢٦,٨	٣٥,٩	٢٧,٦	٢٠,١	٣,١	١١,١	٢٧,٣	٧,٧	
٢٩-٢٠	٤١,٢	٣٢,٣	٤٥,٥	٦٤,٢	٣٦,٤	٥٧,٤	٤٠,٧	٧,٢	
٣٩-٣٠	١٩,٠	٢٢,٤	١٢,٦	٩,٣	٢٤,٧	٣٠,٠	١٩,٣	٨,٥	
٤٩-٤٠	٩,٣	٥,٤	٩,٢	٤,١	٣٥,٤	١,٥	٩,٤	٨,٥	
٥٩-٥٠	٢,٣	٢,١	٤,٠	٢,٣	٠,٣	٠,٠	٢,١	١٧,٠	
٦٠ فأكثر	١,٣	١,٩	١,١	٠,٠	٠,٠	٠,٠	١,٢	١٠,٩	
العمر: إجمالي									
١٩-١٠	٢٤,٢	٣١,٦	٢٧,٧	١٥,٨	٠,٨	١٩,٤	٢٤,٢	٧,٩	
٢٩-٢٠	٤١,٦	٣٥,٢	٤٧,٢	٦٤,٧	٢٨,١	٣٨,٦	٤١,٥	٨,٧	
٣٩-٣٠	٢٠,٣	١٨,٠	١٨,٣	١١,٨	٣٨,٥	٢٤,٧	٢٠,٤	٨,٤	
٤٩-٤٠	٩,٣	٩,٦	٥,٤	٦,٢	٢١,٠	٨,٥	٩,٣	١٠,٧	
٥٩-٥٠	٣,٤	٣,٤	١,٢	١,٥	١٠,٥	٠,٩	٣,٤	١٠,٨	
٦٠ فأكثر	١,٢	٢,٢	٠,٢	٠,٠	١,٠	٨,٠	١,٢	١٧,٢	
المحافظة									
دهوك	٣,١	٤,١	٢,٩	١,٨	٢,٥	٠,٩	٣,١	٧,٨	
نينوى	٨,٩	٩,٥	٨,١	١٤,٩	٧,٤	٥,٨	٩,٢	٥,٦	
السليمانية	٩,٢	٨,٨	٧,٥	١٣,٣	١٣,٧	٤,٧	٩,٤	٧,٣	
كركوك	٣,٤	٤,٠	٣,٣	٢,٢	٣,٨	٠,٤	٣,٤	١٣,٢	
أربيل	٨,٧	١٣,٩	٣,٣	٥,٤	١٠,٠	٩,٠	٨,٧	٧,٨	
ديالى	٢,٢	١,٦	٢,٣	٥,٠	١,٤	٣,٦	٢,٢	٨,٧	
الأنبار	١٦,٤	١٣,٦	٢٩,٢	٦,١	٢,٣	١٧,٠	١٦,٧	٨,٩	
بغداد	١٨,٥	١٥,٤	١٤,٧	٢٢,٥	٣٢,٠	١٤,١	١٨,١	١٠,٥	
بابل	٤,٠	٥,٠	٢,٢	٤,٩	٥,٨	١,٦	٤,٠	٩,٦	
كربلاء	١,٥	٠,٩	١,٢	٣,٢	٢,٦	١,٦	١,٥	٨,٦	
واسط	٢,٨	٠,٨	٤,٧	٤,٦	١,٩	٢,٩	٢,٧	٦,٩	
صلاح الدين	٢,٦	٣,٥	٢,٧	٢,٦	١,٠	٤,١	٢,٨	١١,١	
النجف	٢,٨	١,٧	٣,٢	٢,٩	٤,٧	٤,٨	٢,٨	٧,٧	
القادسية	٢,٤	١,٧	٣,١	٣,٤	١,٨	٧,٥	٢,٥	٥,٨	
المنثى	٠,٧	٠,٩	٠,٦	٠,٥	١,٢	١,٢	٠,٨	١٢,٨	

مستوى التفصيل	أفراد يستخدمون الإنترنت	في المنزل	في مقهى	في مؤسسة تعليمية	في العمل	أخرى	الإجمالي	متوسط الاستخدام (ساعة / اسبوع)
ذي قار	١,٩	١,٧	٢,٩	٠,٦	٠,٥	٠,٠	١,٨	٨,٨
ميسان	٠,٩	١,٠	٠,٧	( . )	٠,٥	٧,٥	٠,٩	٩,٠
البصرة	١٠,٠	١٢,٠	٧,٤	٥,٩	٦,٨	١٣,١	٩,١	١٠,١
التقسيم الجغرافي								
كرديستان	٢١,٠	٢٦,٨	١٣,٧	٢٠,٥	٢٦,١	١٤,٧	٢١,٣	٧,٦
بغداد	١٨,٥	١٥,٤	١٤,٧	٢٢,٥	٣٢,٠	١٤,١	١٨,١	١٠,٥
بقية المحافظات	٦٠,٥	٥٧,٨	٧١,٦	٥٧,٠	٤١,٨	٧١,٢	٦٠,٦	٨,٨
التجمع السكاني								
مركز المحافظة	٦٤,٠	٦٧,٢	٥٦,٦	٦٠,٢	٧٦,٦	٦١,٩	٦٤,٠	٩,٤
بقية الحضر	٢٨,٨	٢٦,٦	٣٦,٧	٢٦,٩	١٧,٩	١٨,٥	٢٨,٧	٧,٨
ريف	٧,٣	٦,٢	٦,٦	١٣,٠	٥,٥	١٩,٥	٧,٣	٨,١
المجموع	١٠٠,٠	١٠٠,٠	١٠٠,٠	١٠٠,٠	١٠٠,٠	١٠٠,٠	١٠٠,٠	٨,٨

جدول ٣-٢٢: توزيع الأفراد بعمر ١٠ سنوات فأكثر الذين يستخدمون الإنترنت حسب مجالات وأغراض استخدام الانترنت (%)

مستوى التفصيل	مجالات استخدام الإنترنت					الغرض من استخدام الإنترنت				
	البريد الالكتروني	الدردشة مع الآخرين	التحدث في المواقع	البحث في المواقع	اخرى	المجموع	للتسلية	الاتصال بالاقرباء والأصدقاء	العمل/ الوظيفة	الدراسة والبحث
العمر (سنة)										
١٤-١٠	٢٦,٨	٢٥,٣	١٥,٢	٢٣,٤	٩,٣	١٠٠,٠	٧٢,٦	١٦,٩	٠,٠	٥,٧
١٥-١٩	٢٧,٠	٢٢,٨	١٨,٧	٢٩,٤	٢,١	١٠٠,٠	٥٧,٨	٢٦,٩	١,٦	١٣,٢
٢٠-٢٤	٢٦,٢	١٨,٣	١٢,٩	٣٨,٤	٤,٤	١٠٠,٠	٣٩,٧	٢١,١	٥,٩	٣٢,٧
٢٥-٢٩	٣١,٨	١٣,٨	١٥,٣	٣٦,٦	٢,٤	١٠٠,٠	٣١,٠	٢٨,٤	١٨,٣	٢٠,٨
٣٠-٣٤	٣١,٧	١١,٠	١٤,٤	٤٠,٦	٢,٣	١٠٠,٠	٢٦,٤	٢٢,٨	٢٩,٢	٢١,٠
٣٥-٣٩	٣٧,١	٥,٠	٢١,٧	٣٣,٠	٣,١	١٠٠,٠	٢١,٧	٣٠,٠	٣١,١	١٦,٢
٤٠-٤٤	٣٦,٦	٣,٧	١٥,٠	٣٥,٢	٩,٥	١٠٠,٠	٢٦,٤	١٩,٧	٢٨,٨	٢٢,٣
٤٥-٤٩	٣٢,٣	٣,٩	٢٠,٧	٤٣,١	٠,٠	١٠٠,٠	١٠,٦	١٨,٦	٣٣,٢	٣٢,٠
٥٠-٥٤	٣٣,٨	٥,٢	٣٠,٩	٢٩,٦	٠,٥	١٠٠,٠	٥,٧	٣٧,٩	٣٥,٧	٢٠,٢
٥٥-٥٩	٦٥,٠	..	٧,٠	٢٨,٠	٠,٠	١٠٠,٠	٦,٠	٣٠,١	٤٨,٥	١٥,٤
٦٠-٦٤	٤٨,٩	١,٥	٢٣,٩	٢٥,٧	٠,٠	١٠٠,٠	١٩,٧	٢١,٨	٤٠,٣	١٨,٢
٦٥ فأكثر	١٧,٣	٦,٠	٢٩,٢	٤٧,٥	٠,٠	١٠٠,٠	١٣,٢	٣٦,٢	١٠,٤	٤٠,٢
الجنس										
ذكر	٣٠,٥	١٤,٥	١٦,٧	٣٥,٥	٢,٩	١٠٠,٠	٣٧,٦	٢٤,٣	١٦,٢	٢٠,٩
انثى	٣٠,٤	١٥,٥	١٤,٨	٣٣,٦	٥,٦	١٠٠,٠	٣٥,١	٢٤,٥	١٢,٥	٢٥,٢

المحافظة										
دهوك	٣٢,١	٢٨,٣	١٢,٧	٢٤,٥	٢,٤	١٠٠,٠	٤٨,٤	١٧,٦	٢١,٤	١١,٤
نينوى	١١,٣	٢٥,١	١٩,٠	٤٣,١	١,٥	١٠٠,٠	٣٣,٣	٢٥,٢	١٠,٩	٢٩,٤
السليمانية	٣٨,٠	٨,٨	٣,١	٤٨,٤	١,٧	١٠٠,٠	٤٧,٨	١٣,٧	١٢,٠	٢٤,٧
كركوك	٣٢,٧	٢١,٢	٢٢,٧	٢١,٤	٢,٠	١٠٠,٠	٤٥,٣	١٥,٨	٢١,٣	١٧,٢
أربيل	٢٩,٤	١٦,٢	٩,٥	٣٥,١	٩,٨	١٠٠,٠	٥٤,٨	١٢,٥	١٨,٤	١٣,١
ديالى	١٤,٩	٢٧,٦	١,٣	٥٤,٩	١,٢	١٠٠,٠	٣٩,٤	٦,٥	٢٠,٠	٣٢,٤
الأنبار	٤٥,٧	٦,٧	٤١,٦	٥,٦	٠,٣	١٠٠,٠	٢٤,٩	٦٣,٧	٤,١	٧,٠
بغداد	٣٢,٤	١٣,٢	٨,٩	٣٩,٠	٦,٥	١٠٠,٠	٢٩,٠	١٨,٩	٢٥,٥	٢٥,١
بابل	١٤,١	١٠,٠	١٧,٣	٥٧,٩	٠,٧	١٠٠,٠	٣٤,٨	١٢,٥	٢٢,٦	٢٨,٣
كربلاء	٢٤,٩	٦,٦	٨,٥	٥٦,٧	٣,٣	١٠٠,٠	٢٨,٣	٦,٨	٢٥,٢	٣٥,٧
واسط	٢٣,٣	١٥,٦	٦,٩	٥٤,٣	٠,٠	١٠٠,٠	٥٩,١	٨,٥	٨,٣	٢٣,٣
صلاح الدين	١٨,٦	٢٥,١	٤١,٣	١٣,٩	١,١	١٠٠,٠	٥٧,٠	٢١,٢	١٠,٥	١١,٤
النجف	١٨,٠	١٧,٨	١٢,٨	٤٩,٤	٢,٠	١٠٠,٠	٣١,٢	٢٦,٧	١٢,٢	٢٨,٩
القادسية	١٢,٨	١٧,٩	٦,٣	٥٤,٢	٨,٨	١٠٠,٠	٥٧,٣	٢,٦	١٤,٨	٢٣,٠
المثنى	٢٢,٢	٣٢,٤	١٣,٦	٣٠,٢	١,٥	١٠٠,٠	٣٥,٨	٣٠,٤	٢٠,٦	١٣,٢
ذي قار	١٦,٩	٨,٢	٧,٦	٦٥,٤	١,٩	١٠٠,٠	٣٩,٩	٩,٥	١٣,٣	٣٣,٦
ميسان	٢٨,٠	٤٣,٧	٧,٤	١٩,٨	١,١	١٠٠,٠	٦٧,٩	١١,٥	٧,٠	١٣,٥
البصرة	٣٨,٣	١٢,٦	٦,٣	٣٧,٥	٥,٣	١٠٠,٠	٢٧,٩	١٣,٦	١٧,٣	٣٨,٨

--

مستوى التفصيل	مجالات استخدام الإنترنت					الغرض من استخدام الإنترنت				
	البريد الالكتروني	الدردشة مع الآخرين	التحدث مع الآخرين	البحث في المواقع	اخرى	المجموع	للتسلية	الاتصال بالاقرباء والأصدقاء	العمل/ الوظيفة	الدراسة والبحث
التقسيم الجغرافي										
كردستان	٢٣,٦	١٤,٧	٧,١	٣٩,٥	٥,١	١٠٠,٠	٥٠,٨	١٣,٨	١٦,٠	١٨,٠
بغداد	٣٢,٤	١٣,٢	٨,٩	٣٩,٠	٦,٥	١٠٠,٠	٢٩,٠	١٨,٩	٢٥,٥	٢٥,١
بقية المحافظات	٢٨,٧	١٥,٢	٢١,٧	٣٢,٣	٢,٠	١٠٠,٠	٣٤,٦	٢٩,٧	١٢,٢	٢٢,٣
التجمع السكاني										
مركز المحافظة	٣١,٩	١٥,٠	١٠,٥	٣٧,٦	٥,٠	١٠٠,٠	٣٨,٣	٢٠,٢	١٧,٨	٢٢,٣
بقية الحضر	٢٩,٤	١٣,١	٢٦,٢	٣٠,٥	٠,٨	١٠٠,٠	٣٥,٣	٣٢,٣	١١,٠	٢٠,٢
ريف	٢٢,١	١٨,٨	٢٧,٨	٣٠,٢	١,١	١٠٠,٠	٣٣,٠	٢٩,٤	١٢,٠	٢٤,٨
الإجمالي	٣٠,٤	١٤,٧	١٦,٣	٣٥,١	٣,٥	١٠٠,٠	٣٧,٠	٢٤,٤	١٥,٤	٢١,٩

## القسم الرابع

### الصحة



جدول ٤ : مؤشرات أجمالية للصحة حسب التفصيل الوارد بالاستمارة (القسم هـ) (ألف فرد)

التفصيل	مركز المحافظة	بقية الحضر	ريف	العراق	المشاهدات الفعلية (عدد)
العجز الذي يعاني منه الفرد					
الأول					
لايوجد	١	١	٠	٢	١٢
العمى	٣٠	٢٢	٢٠	٧١	٣١٩
الصمم	١٦	١٢	١٣	٤١	١٧٨
الخرس	١٤	٨	٩	٣١	١٤٣
عجز في النطق	٢١	١٢	١٠	٤٣	١٦٩
عجز في السير	٦٤	٥٧	٣٤	١٥٥	٥٧٤
عجز حركي	٧٢	٣٦	٣٧	١٤٤	٦٠٩
عرج	٣٥	٢١	١٧	٧٢	٣١٤
تأخر عقلي	٤٩	٢٩	٣٣	١١١	٤٧٥
عجز متعدد	١٦	١٦	١٢	٤٤	١٩٧
أخرى	٤٨	٣٨	٤١	١٢٧	٥٧٩
لااجابه او لاينطبق	١٢١٣٣	٨٥٩٤	٨٥٢٨	٢٩٢٥٥	١٢٣٦٢٠
المجموع	١٢٤٩٩	٨٨٤٣	٨٧٥٥	٣٠٠٩٧	١٢٧١٨٩
الثاني					
لايوجد	١	١	(.)	٢	٨
العمى	١	٢	١	٤	١٨
الصمم	٥	٣	٢	١٠	٣٦
الخرس	٤	٦	٤	١٥	٦٢
عجز في النطق	٤	٥	٢	١١	٣٧
عجز في السير	٦	٢	٣	١١	٤٣
عجز حركي	٨	٥	٢	١٥	٤٩
عرج	١	١	١	٣	١٠
تأخر عقلي	٥	٤	٢	١٢	٤٤
عجز متعدد	١	٠	٣	٤	١٣
أخرى	٤	٢	٢	٨	٣٣
لااجابه او لاينطبق	١٢٤٥٩	٨٨١٢	٨٧٣٣	٣٠٠٠٤	١٢٦٨٣٦
المجموع	١٢٤٩٩	٨٨٤٣	٨٧٥٥	٣٠٠٩٧	١٢٧١٨٩
الثالث					
لايوجد	٠	١	٠	١	٤
العمى	٠	(.)	(.)	٠	٣
الصمم	(.)	٠,٠	٠	٠	١
الخرس	(.)	١	(.)	١	٧
عجز في النطق	٢	(.)	٠	٣	٤
عجز في السير	(.)	٢	١	٣	٩
عجز حركي	(.)	٠	١	١	٦
عرج	..	٠	(.)	٠	١

التفصيل	مركز المحافظة	بقية الحضر	ريف	العراق	المشاهدات الفعلية (عدد)
تأخر عقلي	٤	٢	١	٧	١٧
عجز متعدد	١	١	١	٢	٩
أخرى	(.)	٠	(.)	٠	٢
لااجابه او لاينطبق	١٢٤٨٩	٨٨٣٧	٨٧٥١	٣٠٠٧٨	١٢٧١٢٦
المجموع	١٢٤٩٩	٨٨٤٣	٨٧٥٥	٣٠٠٩٧	١٢٧١٨٩
سبب الاصابة بالعجز؟					
الأول					
منذ الولادة	١٤٢	٩٢	٩٠	٣٢٥	١٣٧٥
اصابة جراء العمل	١٥	٦	٥	٢٦	١١١
مرض جراء العمل	٦	٣	٣	١١	٥٣
ضربة كيميائية أو يورانيوم منضب	١	٠	٠	١	٥
ألغام ارضية	٢	٣	٤	٨	٤٢
اضطرابات مدنية مسلحة	٧	٣	٤	١٤	٦١
بسبب الحروب	٣٧	١٨	٢٣	٧٨	٣٧٤
بسبب مرض لا يتعلق بالعمل	٤٤	٢٢	٣٣	١٠٠	٤٦٥
حادث مروري	١٩	١٠	٥	٣٣	١٣٦
أخرى	٤٨	٣٩	٢٩	١١٦	٥١٠
لااجابه او لاينطبق	١٢١٧٨	٨٦٤٧	٨٥٥٩	٢٩٣٨٤	١٢٤٠٥٧
المجموع	١٢٤٩٩	٨٨٤٣	٨٧٥٥	٣٠٠٩٧	١٢٧١٨٩
الثاني					
لايوجد	..	٠	٠	٠	١
منذ الولادة	١	١	١	٣	١٨
اصابة جراء العمل	٠	٠	(.)	١	٣
مرض جراء العمل	٠	٠	٠	٠	٠
ضربة كيميائية أو يورانيوم منضب	٠	٠	٠	٠	٠
ألغام ارضية	٠	٠	٠	٠	٠
اضطرابات مدنية مسلحة	٠	(.)	٠	(.)	١
بسبب الحروب	١	(.)	(.)	١	٤
بسبب مرض لا يتعلق بالعمل	٢	١	١	٤	١٨
حادث مروري	٠	٠	٠	١	٢
أخرى	٢	١	١	٤	٢٢
لااجابه او لاينطبق	١٢٤٩٢	٨٨٣٩	٨٧٥٢	٣٠٠٨٣	١٢٧١٢٠
المجموع	١٢٤٩٩	٨٨٤٣	٨٧٥٥	٣٠٠٩٧	١٢٧١٨٩
الثالث					
لايوجد	٠	٠,٢	٠	(.)	١
منذ الولادة	٠	..	(.)	(.)	٣
اصابة جراء العمل	٠	٠	٠	٠	٠
مرض جراء العمل	٠	٠	٠	٠	٠
ضربة كيميائية أو يورانيوم منضب	(.)	٠	٠	(.)	١

--

التفصيل	مركز المحافظة	بقية الحضر	ريف	العراق	المشاهدات الفعلية (عدد)
ألقام ارضية	٠	٠	(.)	٠	١
اضطرابات مدنية مسلحة	٠	٠	٠	٠	٠
بسبب الحروب	٠	٠	٠	٠	٠
بسبب مرض لا يتعلق بالعمل	٠	(.)	٠	١	٤
حادث مروري	٠	٠,٠	٠	٠	٠
أخرى	١	(.)	(.)	١	٤
لااجابه او لاينطبق	١٢٤٩٧	٨٨٤٣	٨٧٥٥	٣٠٠٩٥	١٢٧١٧٥
المجموع	١٢٤٩٩	٨٨٤٣	٨٧٥٥	٣٠٠٩٧	١٢٧١٨٩

عدد سنوات الاصابة بالعجز (أقدم عجز)

لايوجد	٥	٢	٢	١٠	٣١
سنة	٣٠٧	١٩٧	١٩٢	٦٩٧	٢٩٤٥
لااجابه او لاينطبق	١٢١٨٦	٨٦٤٤	٨٥٦١	٢٩٣٩١	١٢٤٢١٣
المجموع	١٢٤٩٩	٨٨٤٣	٨٧٥٥	٣٠٠٩٧	١٢٧١٨٩

المرض المزمن الذي يعاني منه الفرد					
الأول					
داء السكري	٣٠٦	١٦٥	١٠٨	٥٧٩	٢٤١٩
أرتقاع ضغط الدم	٤٠٢	٢٨٨	٢٠٢	٨٩٢	٣٤٧٩
التهاب مزمن	٩٣	٣١	٢٧	١٥٢	٦١٣
سرطان	١٠	٤	٣	١٧	٥٨
الأمراض النفسية	٢٨	٢٤	١٥	٦٦	٢٧١
أمراض الجهاز العصبي وأعضاء الحس (شلل)	٦٦	٣٧	٣٤	١٣٧	٥٨٣
امراض القلب	١٠٧	٥٤	٣٩	١٩٩	٨١٥
أمراض الجهاز التنفسي (ضيق تنفس)	١٣٠	٧٣	٨٢	٢٨٥	١٣٤٩
أمراض الجهاز الهضمي (معدة ، أمعاء ...)	٩٢	٥٢	٥٢	١٩٦	٨٦٨
مرض كلية مزمن	٦٥	٥٠	٤٦	١٦٠	٧٣٧
فقر الدم	٤٠	١٩	١٨	٧٦	٣١٥
أخرى	١٤٥	٩٦	٦٨	٣٠٨	١٤٧٧
لااجابه او لاينطبق	١١٠١٥	٧٩٥٢	٨٠٦٢	٢٧٠٢٨	١١٤٢٠٥
المجموع	١٢٤٩٩	٨٨٤٣	٨٧٥٥	٣٠٠٩٧	١٢٧١٨٩

الثاني					
لايوجد	٠	٢	٠	٢	١٠
داء السكري	٣٤	١٧	١٣	٦٣	٢٩٢
أرتقاع ضغط الدم	١٦٠	٩٩	٥٥	٣١٤	١٢٤١
التهاب مزمن	١٥	٦	٥	٢٧	١١٧
سرطان	١	١	١	٣	١٢
الأمراض النفسية	٤	١	٣	٧	٢٩
أمراض الجهاز العصبي وأعضاء الحس (شلل)	١٧	٦	٦	٢٩	١١٨
امراض القلب	٥٥	٣٤	١٨	١٠٦	٤٠٤
أمراض الجهاز التنفسي (ضيق تنفس)	٢٢	٨	٧	٣٧	١٥٦

--

التفصيل	مركز المحافظة	بقية الحضر	ريف	العراق	المشاهدات الفعلية (عدد)
أمراض الجهاز الهضمي (معدة ، أمعاء ...)	٢٣	١١	١٣	٤٧	٢٣٠
مرض كلية مزمن	١٩	١٠	٥	٣٣	١٤٠
فقر الدم	٦	٢	٣	١١	٥٦
أخرى	..	..	..	٠	٠
لااجابه او لاينطبق	١٢١٤٣	٨٦٤٨	٨٦٢٦	٢٩٤١٧	١٢٤٣٨٤
المجموع	١٢٤٩٩	٨٨٤٣	٨٧٥٥	٣٠٠٩٧	١٢٧١٨٩
الثالث					
لايوجد	٠	٣	٠	٣	١٤
داء السكري	٥	١	١	٧	٢٥
أرتقاع ضغط الدم	٨	٤	٢	١٣	٥٧
التهاب مزمن	٥	١	١	٧	٢٨
سرطان	٠	٠	٠	٠	٠
الأمراض النفسية	٢	١	٠	٣	١٠
أمراض الجهاز العصبي وأعضاء الحس (شلل)	٧	١	١	٩	٣٧
امراض القلب	٢٨	٢٥	٦	٦٠	١٨٠
أمراض الجهاز التنفسي (ضيق تنفس)	٨	١	٣	١٢	٤٣
أمراض الجهاز الهضمي (معدة ، أمعاء ...)	٨	٣	٢	١٣	٥٤
مرض كلية مزمن	٦	٢	٣	١١	٤١
فقر الدم	١	١	٠	٢	٩
أخرى	١٠	٤	٢	١٦	٧٠
لااجابه او لاينطبق	١٢٤١١	٨٧٩٨	٨٧٣٦	٢٩٩٤٥	١٢٦٦٢١
المجموع	١٢٤٩٩	٨٨٤٣	٨٧٥٥	٣٠٠٩٧	١٢٧١٨٩

عدد سنوات الاصابة بالمرض المزمن

لايوجد	١٦	٧	٥	٢٨	١٢٨
سنة	١٤١٣	٨٤٦	٦٥٥	٢٩١٤	١٢٣٩٣
لااجابه او لاينطبق	١١٠٧٠	٧٩٩٠	٨٠٩٥	٢٧١٥٥	١١٤٦٦٨
المجموع	١٢٤٩٩	٨٨٤٣	٨٧٥٥	٣٠٠٩٧	١٢٧١٨٩

تلقيت أي مساعدة / دعم يتعلق بالعجز / المرض المزمن خلال الأشهر الـ ١٢ الماضية بأحدى الطرائق التالية					
لايوجد	١٥	١٧	٦	٣٧	١٨٢
لاامراض مزمنة/لا عجز	١٠٦٩٨	٧٧١٥	٧٨٦٨	٢٦٢٨١	١١٠٩٥٥
لم أتلق أي مساعدة	٢٥٢	١٨٣	١٩٤	٦٢٨	٣١٧٥
مستشفى حكومي	٣٥١	٢١٣	١٢١	٦٨٥	٢٢٠٠
مركز صحي حكومي	١٥٥	٨٣	٦٩	٣٠٨	١١٧٤
عيادة / مستشفى خاص	١٥٧	١٢٢	٤٣	٣٢٢	١٠٩٨
طبيب عام	٢٥	١٨	١٨	٦١	٢٦٠
طبيب اخصائي	٦٤٥	٣٣٥	٣٢٠	١٣٠٠	٦٠٩٢
ممرضة	٤	١٠	٣	١٧	٨٣
صيدلية	١١٣	٧٥	٦٧	٢٥٤	١٠٧٣

--

التفصيل	مركز المحافظة	بقية الحضر	ريف	العراق	المشاهدات الفعلية (عدد)
ممارس طبي شعبي	٨	١	٣	١٢	٤٩
رجل دين	٣	٢	١	٥	٢٩
خارج العراق	٦	٥	٢	١٣	٦٧
أخرى	٨	٧	٣	١٧	٧١
لااجابه او لاينطبق	٥٩	٥٨	٤٠	١٥٨	٦٨١
المجموع	١٢٤٩٩	٨٨٤٣	٨٧٥٥	٣٠٠٩٧	١٢٧١٨٩

نوع المرض او الاصابة التي عانيت منها

الأمراض					
داء السكري	٩	٦	٤	١٨	٨٤
الضغط	٣٠	١٥	٢١	٦٦	٢٦٧
امراض القلب	١٥	٢٣	٥	٤٣	١١٧
الكليتين	٤٠	٢٣	١٨	٨١	٣٧١
أورام	٦	٢	٣	١١	٥٦
ارتفاع كوليسترول الدم	٤	١	١	٥	٢١
الأمراض العقلية	١	١	١	٢	١٠
الأمراض النفسية	٦	١	٣	١٠	٤٦
أمراض الجهاز العصبي وأعضاء الحس ( شلل ، جلطة دماغية ... )	٣٠	١٨	١٩	٦٨	٣٤٨
أمراض الجهاز الهضمي	٩٤	٥٩	٧٢	٢٢٦	١١٤٠
الغدة الدرقية	٥	٥	٢	١٣	٥٣
التهاب الكبد الفيروسي	١١	٥	٦	٢٢	١٠٩
أمراض الجهاز التنفسي والصدر	٥٩٥	٣٥٢	٣٥٠	١٢٩٧	٦١٠٨
الأمراض النسائية (مضاعفات الحمل والنفاس)	٤٧	٢٤	٢٦	٩٦	٤٩٠
أمراض الدم	٢١	١٠	٧	٣٩	١٧٢
التهاب الغدة الدرقية	٣	٢	٣	٨	٤٠
امراض جلدية وزهرية	٣٧	١٧	١٩	٧٣	٣٣٢
امراض مؤدية للعجز	٣	٢	١	٦	٢٦
امراض الجهاز التناسلي والبولي	٣٨	١٦	١٦	٦٩	٣٥٩
امراض طفيلية ومعدية	١٦٤	٨٦	٨٠	٣٣١	١١٧٤
أمراض أخرى	١٦١	٩٦	٧٥	٣٣٢	١٦٣٤
لا يوجد	٢٦	١٥	١١	٥١	٢٧٩
لااجابه او لاينطبق	١١١٥٣	٨٠٦٤	٨٠١٥	٢٧٢٣٣	١١٣٩٥٣
المجموع	١٢٤٩٩	٨٨٤٣	٨٧٥٥	٣٠٠٩٧	١٢٧١٨٩

نوع الاصابات					
تمزق	٨	٥	٤	١٧	٩٠
جروح في الرأس وجروح داخلية	١٠	٥	٣	١٧	٧٩
كسور	١٢	٧	٥	٢٤	١٢٠
سموم	١	٩	٣	١٢	٤٤

--

التفصيل	مركز المحافظة	بقية الحضر	ريف	العراق	المشاهدات الفعلية (عدد)
حروق	٤	٢	٢	٧	٣٤
أخرى	٣١	١٢	٨	٥١	٢٠٣
لا يوجد	١٢٨٠	٧٣٤	٧١٤	٢٧٢٧	١٢٦٠٩
لااجابه او لاينطبق	١١١٥٤	٨٠٦٩	٨٠١٨	٢٧٢٤٠	١١٤٠١٠
المجموع	١٢٤٩٩	٨٨٤٣	٨٧٥٥	٣٠٠٩٧	١٢٧١٨٩

السبب الرئيس لهذه الاصابة

لايوجد	٠	٠	٠	(.)	١
حادث مروري	٣	٣	٢	٨	٤٢
حادث من جراء العمل	٤	٤	٣	١١	٥٢
حوادث اخرى	١٢	٥	٤	٢١	١١٢
عنف عائلي	٢	١	٠	٣	٧
اعتداء من خارج العائلة	٠	١	٠	٢	١٢
اضطرابات مدنية	٤	١	١	٦	١٩
اسباب اخرى	٣١	٢٤	١٣	٦٨	٢٨٦
لااجابه او لاينطبق	١٢٤٤٢	٨٨٠٥	٨٧٣٢	٢٩٩٧٨	١٢٦٦٥٨
المجموع	١٢٤٩٩	٨٨٤٣	٨٧٥٥	٣٠٠٩٧	١٢٧١٨٩

مكان تلقي العلاج الطبي					
مستشفى حكومي	١٨٨	١٣٣	٩٣	٤١٤	١٨٣٣
مركز صحي حكومي	٢٠٧	١٦٢	١٧٧	٥٤٦	٢٥٥٩
عيادة / مستشفى خاص	١٠٨	٧٧	٥٠	٢٣٥	٩٣٠
طبيب عام	٢٠	١٥	١٧	٥٢	٢٤٢
طبيب اخصائي	٤١٢	١٩١	٢٢٧	٨٣٠	٤٣٩٥
معاون طبي	١٢٦	٦٢	٧٣	٢٦١	٩٠٨
ممرضة	٢٩	١٥	٨	٥٢	٢٠٦
صيدلية	١٣٧	٨٠	٤٠	٢٥٦	١٢٣٠
ممارس طبي شعبي	١٠	١١	١١	٣١	١٠٨
رجل دين	٠	٠	١	٢	٦
خارج العراق	١	٠	٠	١	٩
أخرى	٥	٤	١	١٠	٤٤
لااجابه او لاينطبق	١١٢٥٧	٨٠٩٢	٨٠٥٧	٢٧٤٠٧	١١٤٧١٩
المجموع	١٢٤٩٩	٨٨٤٣	٨٧٥٥	٣٠٠٩٧	١٢٧١٨٩

موقع الخدمة الطبية

نفس الناحية	٣٩٥	٢٩٦	٣٣٠	١٠٢٠	٣٩٠٣
نفس القضاء	٣٦١	٣٤٦	٢٣١	٩٣٧	٤٨٦١
نفس المحافظة	٤٦٥	٩٥	١٣٦	٦٨٧	٣٤٢١
محافظة أخرى	٢١	١٣	١٣	٤٦	٢٧٦
لااجابه او لاينطبق	١١٢٥٨	٨٠٩٣	٨٠٥٥	٢٧٤٠٧	١١٤٧٢٨
المجموع	١٢٤٩٩	٨٨٤٣	٨٧٥٥	٣٠٠٩٧	١٢٧١٨٩

التفصيل	مركز المحافظة	بقية الحضر	ريف	العراق	المشاهدات الفعلية (عدد)
المجموع	١٢٤٩٩	٨٨٤٣	٨٧٥٥	٣٠٠٩٧	١٢٧١٨٩
أخرى					
لايوجد	٧	٦	٦	١٩	١٦١
أخرى	١٢٣٤	٧٤٥	٦٩٣	٢٦٧١	١٢٢٩٨
لااجابه او لاينطبق	١١٢٥٨	٨٠٩٣	٨٠٥٦	٢٧٤٠٧	١١٤٧٣٠
المجموع	١٢٤٩٩	٨٨٤٣	٨٧٥٥	٣٠٠٩٧	١٢٧١٨٩
سبب عدم تلقي الرعاية الطبية لهذا المرض أو الاصابة					
عدم القدرة على تحمل النفقات	١٤	٤	٧	٢٤	١١٠
صعوبة تأمين وسيلة النقل	٠	١	١	٢	١٢
عدم توفر طبية / ممرضة	٠	٠	١	١	٤
عدم توفر طبيب	٠	٠	٠	(.)	٣
عدم توفر مرافق طبية	٢	٠	٤	٦	٢٦
كان المرض طفيفاً	٦٩	١٩	١٩	١٠٧	٤٥٦
عدم توفر خدمة مناسبة	٢	١	١	٤	١٤
أسباب اجتماعية	١	٠	٠	١	٣
غير آمن بسبب الوضع الأمني	١	٠	١	٢	٨
أخرى	١٥	٣	٥	٢٣	١١٤
لااجابه او لاينطبق	١٢٣٩٦	٨٨١٦	٨٧١٦	٢٩٩٣٨	١٢٦٤٣٩
المجموع	١٢٤٩٩	٨٨٤٣	٨٧٥٥	٣٠٠٩٧	١٢٧١٨٩
عدد الأيام التي انتقطعت فيها عن نشاطاتك الاعتيادية بسبب المرض أو الأصابة					
لايوجد	٦٢٥	٣٢١	٣٣٨	١٢٩٤	٦٠٤٥
الايام محددة	٧٠٢	٤٣٣	٣٨٨	١٥٢٢	٦٩٥٠
لااجابه او لاينطبق	١١١٧٢	٨٠٨٠	٨٠٢٩	٢٧٢٨١	١١٤١٩٤
المجموع	١٢٤٩٩	٨٨٤٣	٨٧٥٥	٣٠٠٩٧	١٢٧١٨٩
الولادة الأخيرة للنساء المتزوجات					
اخر ولاده	١٧٣٥	١١٩١	١٠٨٢	٤٠٠٧	١٦٦٦٣
لااجابه او لاينطبق	١٠٧٦٤	٧٦٥٢	٧٦٧٤	٢٦٠٩٠	١١٠٥٢٦
المجموع	١٢٤٩٩	٨٨٤٣	٨٧٥٥	٣٠٠٩٧	١٢٧١٨٩
حصلت على رعاية طبية اثناء الحمل والولادة الأخيرة					
نعم	١٥٦٣	١٠٢٩	٨٢٨	٣٤٢٠	١٤١٩١
لا	٢١٠	١٧٣	٢٧٣	٦٥٦	٢٧٤٧
لااجابه او لاينطبق	١٠٧٢٦	٧٦٤١	٧٦٥٥	٢٦٠٢٢	١١٠٢٥١
المجموع	١٢٤٩٩	٨٨٤٣	٨٧٥٥	٣٠٠٩٧	١٢٧١٨٩
حصلت لكِ مضاعفات خلال فترة الحمل واثاء الولادة اقتضت عناية طبية					
نعم	٥٦٠	٣٣٣	٣١٢	١٢٠٥	٥٤٩٦
لا	١٢١٣	٨٦٩	٧٨٨	٢٨٧١	١١٤٤٢
لااجابه او لاينطبق	١٠٧٢٦	٧٦٤١	٧٦٥٥	٢٦٠٢٢	١١٠٢٥١
المجموع	١٢٤٩٩	٨٨٤٣	٨٧٥٥	٣٠٠٩٧	١٢٧١٨٩

التفصيل	مركز المحافظة	بقية الحضر	ريف	العراق	المشاهدات الفعلية (عدد)
المسافة بين موقع هذه الخدمة الطبية وموقع السكن					
لايوجد	٠	٣	٠	٤	٨
متر	١٢٣٩	٧٤٧	٦٩٨	٢٦٨٤	١٢٤٤٣
لااجابه او لاينطبق	١١٢٥٩	٨٠٩٤	٨٠٥٧	٢٧٤٠٩	١١٤٧٣٨
المجموع	١٢٤٩٩	٨٨٤٣	٨٧٥٥	٣٠٠٩٧	١٢٧١٨٩
واسطة النقل الرئيسة الى موقع الخدمة الطبية					
مشياً	٥٣١	٣٧١	١٥٢	١٠٥٥	٤٤٢٨
سيارة خاصة	٢٧٦	١٤٦	١٦٨	٥٨٩	٢٦٠٢
سيارة عامة	٤٢٣	٢١٩	٣٧١	١٠١٣	٥٢٧٦
دراجة هوائية	٣	٢	٠	٤	٢٢
أخرى	٧	٩	٨	٢٣	١١٧
لااجابه او لاينطبق	١١٢٥٩	٨٠٩٨	٨٠٥٧	٢٧٤١٣	١١٤٧٤٤
المجموع	١٢٤٩٩	٨٨٤٣	٨٧٥٥	٣٠٠٩٧	١٢٧١٨٩
الوقت المستغرق للوصول الى موقع الخدمة الطبية بأستخدام الوسيلة او الوسائل المستخدمة فعلا ( دقيقة )					
لايوجد	٩	٧	١	١٧	٥٩
الزمن محدد	١٢٢٩	٧٣٩	٦٩٦	٢٦٦٤	١٢٣٦٤
لااجابه او لاينطبق	١١٢٦١	٨٠٩٧	٨٠٥٩	٢٧٤١٧	١١٤٧٦٦
المجموع	١٢٤٩٩	٨٨٤٣	٨٧٥٥	٣٠٠٩٧	١٢٧١٨٩
مجموع ما أنفق على الفقرات التالية خلال الثلاثين يوما الماضية					
الوصول الى محل الخدمة الطبية					
لايوجد	٧١٩	٤٩١	٢٨٩	١٤٩٨	٦٥٠٤
الوصول الى محل الخدمة الطبية	٤٩٨	٢٤٩	٣٩٨	١١٤٤	٥٨٢٢
لااجابه او لاينطبق	١١٢٨٢	٨١٠٤	٨٠٦٩	٢٧٤٥٥	١١٤٨٦٣
المجموع	١٢٤٩٩	٨٨٤٣	٨٧٥٥	٣٠٠٩٧	١٢٧١٨٩
الأدوية					
لايوجد	٢٠٦	١١١	١٢٨	٤٤٥	٢٥٠٣
الأدوية	١٠٢٤	٦٣٦	٥٧١	٢٢٣٠	٩٩٢٧
لااجابه او لاينطبق	١١٢٦٩	٨٠٩٧	٨٠٥٦	٢٧٤٢٢	١١٤٧٥٩
المجموع	١٢٤٩٩	٨٨٤٣	٨٧٥٥	٣٠٠٩٧	١٢٧١٨٩
اجور استشارة ومستشفى					
لايوجد	٣٦٩	٢٤٠	١٨٦	٧٩٥	٣٥٥٥
اجور استشارة ومستشفى	٨٥٢	٤٩٥	٤٩٧	١٨٤٤	٨٧٤٥
لااجابه او لاينطبق	١١٢٧٨	٨١٠٩	٨٠٧٢	٢٧٤٥٩	١١٤٨٨٩
المجموع	١٢٤٩٩	٨٨٤٣	٨٧٥٥	٣٠٠٩٧	١٢٧١٨٩
فحوصات مخبرية، اشعة، تصوير بالرنين، اجراءات تشخيصية اخرى					
لايوجد	١٠٥٦	٦١٣	٥٥٢	٢٢٢١	١٠٢٩٣
فحوصات مخبرية، اشعة، تصوير بالرنين،	١٥٨	١٢٤	١٣١	٤١٣	١٩٨٥
اجراءات تشخيصية اخرى					
لااجابه او لاينطبق	١١٢٨٤	٨١٠٦	٨٠٧٢	٢٧٤٦٣	١١٤٩١١



--

التفصيل	مركز المحافظة	بقية الحضر	ريف	العراق	المشاهدات الفعلية (عدد)
تلقى الطفل رضاعة طبيعية خلال الستة أشهر الأولى					
نعم، رضاعة طبيعية	١٠٢٥	٧٦٤	١٠٤٧	٢٨٣٦	١٢٨٣٧
نعم، رضاعة جزئياً	٦٦٦	٣٩٠	٢٩٨	١٣٥٥	٥٣٧٦
لا	٩٦	٥٦	٤٩	٢٠١	٩٤٩
لا اجابه او لا ينطبق	١٠٧١٢	٧٦٣٣	٧٣٦١	٢٥٧٠٥	١٠٨٠٢٧
المجموع	١٢٤٩٩	٨٨٤٣	٨٧٥٥	٣٠٠٩٧	١٢٧١٨٩

الطفل حائز على بطاقة تلقيح

نعم	١٦٨٠	١١٥٣	١٢٧٣	٤١٠٥	١٧٧٨٧
لا	٧٦	٤٣	٩٧	٢١٦	١٠٢٣
لا اجابه او لا ينطبق	١٠٧٤٣	٧٦٤٧	٧٣٨٦	٢٥٧٧٦	١٠٨٣٧٩
المجموع	١٢٤٩٩	٨٨٤٣	٨٧٥٥	٣٠٠٩٧	١٢٧١٨٩

السل ( بي سي جي )

نعم	١٧٢٢	١١٧٢	١٣٢٧	٤٢٢١	١٨٣١٣
لا	٣٣	٢٤	٤٣	٩٩	٤٩٤
لا اجابه او لا ينطبق	١٠٧٤٤	٧٦٤٨	٧٣٨٥	٢٥٧٧٧	١٠٨٣٨٢
المجموع	١٢٤٩٩	٨٨٤٣	٨٧٥٥	٣٠٠٩٧	١٢٧١٨٩

شلل الأطفال

نعم	١٧٠٥	١١٨١	١٣٤٣	٤٢٢٩	١٨٤٧٧
لا	٢٩	١٥	٢٧	٧١	٣٢٤
لا اجابه او لا ينطبق	١٠٧٦٤	٧٦٤٨	٧٣٨٥	٢٥٧٩٧	١٠٨٣٨٨
المجموع	١٢٤٩٨	٨٨٤٣	٨٧٥٥	٣٠٠٩٧	١٢٧١٨٩

عدد جرعات اللقاح التي تلقاها الطفل ضد شلل الأطفال

لم يلتح	١	٠	١	٢	١١
١	١٠٣	٧٧	١٢٥	٣٠٥	١٣٣٨
٢	٣٠٦	١٦٧	٢٢١	٦٩٤	٢٩١٧
٣	٥٦٥	٣٨٨	٤٨٩	١٤٤٢	٦٠٣١
٤	٧٢٧	٥٤٦	٥٠٦	١٧٧٩	٨١٤٨
لا اجابه او لا ينطبق	١٠٧٩٧	٧٦٦٥	٧٤١٣	٢٥٨٧٥	١٠٨٧٤٤
المجموع	١٢٤٩٩	٨٨٤٣	٨٧٥٥	٣٠٠٩٧	١٢٧١٨٩

عدد جرعات اللقاح التي تلقاها الطفل ضد الثلاثي

لم يلتح	٥	١	١	٧	١٥
١	٢٣٤	١٤٦	١٧٨	٥٥٨	٢٢٢٢
٢	٣٣٤	٢٢٦	٢٧٢	٨٣٣	٣٦١٣
٣	١٠٧٣	٧٥٧	٧٩٤	٢٦٢٣	١١٦٥٧
لا اجابه او لا ينطبق	١٠٨٥٢	٧٧١٤	٧٥١٠	٢٦٠٧٦	١٠٩٦٨٢
المجموع	١٢٤٩٩	٨٨٤٣	٨٧٥٥	٣٠٠٩٧	١٢٧١٨٩

ملقح ضد الحصبة

نعم	١٤٧٦	٩٨٨	١٠٩٦	٣٥٦٠	١٥٦٨٨
-----	------	-----	------	------	-------

--

التفصيل	مركز المحافظة	بقية الحضر	ريف	العراق	المشاهدات الفعلية (عدد)
لا	٢٥٠	٢٠٥	٢٧٤	٧٢٩	٣١٠٢
لا اجابه او لا ينطبق	١٠٧٧٢	٧٦٥١	٧٣٨٦	٢٥٨٠٩	١٠٨٣٩٩
المجموع	١٢٤٩٩	٨٨٤٣	٨٧٥٥	٣٠٠٩٧	١٢٧١٨٩
ملقح ضد التهاب الكبد الفيروسي					
نعم	١٥٧٤	١٠٣٥	١١٢٧	٣٧٣٦	١٦٣٥٤
لا	١٧٩	١٦٢	٢٤٣	٥٨٣	٢٤٤٩
لا اجابه او لا ينطبق	١٠٧٤٦	٧٦٤٧	٧٣٨٥	٢٥٧٧٨	١٠٨٣٨٦
المجموع	١٢٤٩٩	٨٨٤٣	٨٧٥٥	٣٠٠٩٧	١٢٧١٨٩

جدول ٤-١: توزيع المعاقين حسب نوع العوق (%)

مستوى التفصيل	نسبة المعاقين	العمى	الصمم	الخرس أو عجز في النطق	عرج أو عجز في السير أو عجز حركي	تأخر عقلي	عجز متعدد	اخرى	الاجمالي	عدد سنوات الإصابة بالعجز (سنة)
العمر (سنة)										
٤-١٠	١,١	٤,٨	١,٢	١١,٨	٣٨,٠	١١,٣	١٤,٥	١٨,٥	١٠٠,٠	٢
١١-١٥	١,٦	٥,٠	٣,٣	٢٠,١	٢٤,٥	٢٣,٠	٩,٥	١٤,٦	١٠٠,٠	٦
١٦-١٩	٢,٢	٥,٧	١,٧	١٤,٢	٣٤,٨	٢٢,٢	٧,٦	١٣,٨	١٠٠,٠	١٢
٢٠-٢٩	٢,٢	٥,١	١,٨	٩,٩	٣٤,٨	٢٤,٤	٥,٥	١٨,٦	١٠٠,٠	١٧
٣٠-٣٩	٣,٢	٣,٢	٢,٥	٤,٨	٥٠,٤	١٧,٧	٤,٧	١٦,٧	١٠٠,٠	٢٠
٤٠-٤٩	٤,١	٥,٩	٤,٤	٦,٦	٥٨,٢	٧,٣	٢,٦	١٥,٠	١٠٠,٠	٢٢
٥٠-٥٩	٥,٠	٧,٥	٣,٥	١,٧	٥٥,٩	٥,٧	٢,٢	٢٣,٥	١٠٠,٠	٢٠
٦٠ فأكثر	١١,٣	١٥,٥	٥,٣	١,٨	٥٣,٧	٤,٨	٥,٨	١٣,٠	١٠٠,٠	١٣
الجنس										
ذكر	٣,٤	٦,٧	٢,٥	٧,٧	٤٦,٥	١٣,١	٦,٥	١٧,٠	١٠٠,٠	١٥
انثى	٢,٣	٨,٢	٤,٠	٨,٤	٤٢,٥	١٦,٩	٥,٢	١٤,٩	١٠٠,٠	١٥
المحافظة										
دهوك	٣,٨	٥,٧	٣,٥	١٤,٧	٣٨,٧	١٢,٩	٦,٥	١٨,٠	١٠٠,٠	١٤
نينوى	٣,٣	٥,٩	٤,٠	٣,٨	٣٧,٩	١٧,٦	٧,٦	٢٣,٢	١٠٠,٠	١٣
السليمانية	٤,١	٦,٢	٦,٠	٧,٩	٤٥,١	١٠,٧	٤,٤	١٩,٦	١٠٠,٠	١٦
كركوك	٢,٧	٤,٦	١,٠	١٠,٦	٤٣,٨	١١,٨	٥,٥	٢٢,٧	١٠٠,٠	١٦
اربيل	٣,٩	٨,٢	٢,٦	٩,٨	٤١,٠	٨,٦	١١,٧	١٨,٠	١٠٠,٠	١٣
ديالى	٢,١	٤,٦	١,٧	٣,٧	٤٢,٣	١٨,٨	٨,٧	٢٠,٣	١٠٠,٠	١٧
الأنبار	٢,٠	٧,٧	٠,٠	٨,٨	٥٤,٣	٩,١	١٠,٣	٩,٨	١٠٠,٠	١٦
بغداد	٣,٠	٧,٣	١,٣	٩,٦	٥٧,١	١٤,٩	٤,٢	٥,٧	١٠٠,٠	١٥
بابل	٢,٥	٥,٣	٣,٨	٥,٧	٣٠,٨	١٢,٥	٤,٠	٣٧,٩	١٠٠,٠	٢٠
كربلاء	١,٧	٣,٦	١,٣	٨,٦	٤٤,٧	١٥,٩	٨,٤	١٧,٦	١٠٠,٠	١٧
واسط	٢,٤	١٢,٧	٣,٦	١٠,١	٣٥,٣	١٦,٣	٧,٧	١٤,٤	١٠٠,٠	١٧
صلاح الدين	٢,١	١٧,٢	٠,٩	٥,٦	٣٢,٣	٨,٨	٢,٥	٣٢,٧	١٠٠,٠	١٣
التنجف	٢,٨	٦,٠	١٢,١	٩,٨	٣٢,٧	٢٤,٠	٣,٢	١٢,٢	١٠٠,٠	١٨
القادسية	٣,٨	٦,٢	٣,٩	٦,٤	٣٥,٨	١١,٠	٨,٦	٢٨,١	١٠٠,٠	١٣
المتن	٢,٨	٧,٥	٣,٩	٨,٩	٤٧,١	٢٠,١	٤,٨	٧,٦	١٠٠,٠	١٥
ذي قار	٢,٧	٨,٣	٤,٢	٥,١	٥٣,١	١٧,٣	٥,٢	٦,٨	١٠٠,٠	١٨
ميسان	١,٩	١٠,٩	٠,٩	٨,٥	٥٤,٠	١١,٤	٤,٠	١٠,٤	١٠٠,٠	١٤
البصرة	٢,٤	٨,٧	٣,١	٦,٩	٣٩,٣	١٩,٤	٥,٤	١٧,٢	١٠٠,٠	١٤
التقسيم الجغرافي										
کردستان	٤,٠	٦,٨	٤,٣	١٠,١	٤٢,٣	١٠,٤	٧,٥	١٨,٧	١٠٠,٠	١٤
بغداد	٣,٠	٧,٣	١,٣	٩,٦	٥٧,١	١٤,٩	٤,٢	٥,٧	١٠٠,٠	١٥
بقية المحافظات	٢,٦	٧,٥	٣,٥	٦,٦	٤٠,٧	١٥,٨	٦,٢	١٩,٧	١٠٠,٠	١٥
التجمع السكاني										
مركز المحافظة	٣,٠	٦,٦	٣,٣	٨,٣	٤٧,٣	١٥,٤	٤,٩	١٤,٤	١٠٠,٠	١٥
بقية الحضر	٢,٨	٨,٠	٢,٠	٨,٠	٤٥,٨	١٣,٥	٦,٨	١٥,٩	١٠٠,٠	١٥
ريف	٢,٦	٧,٨	٤,٠	٧,٥	٤٠,٠	١٤,٦	٦,٩	١٩,٢	١٠٠,٠	١٥
الإجمالي	٢,٨	٧,٣	٣,١	٨,٠	٤٤,٩	١٤,٦	٦,٠	١٦,١	١٠٠,٠	١٥

جدول ٤-٢: السبب الرئيس للإعاقة للأفراد المصابين (%)

مستوى التفصيل	منذ الولادة	إصابة جراء العمل	مرض جراء العمل	ضربة كيمياوية أو يورانيوم منضوب	ألغام ارضية	اضطرابات مدنية مسلحة	بسبب الحروب	بسبب مرض لا يتعلق بالعمل	حادث مروري	اخرى	المجموع
العمر (سنة)											
٤-١٠	٨٩,٩	٠,٠	٠,٠	٠,٠	٠,٠	٠,٢	٥,٨	١,٤	٠,٣	٢,٣	١٠٠,٠
١١-١٥	٨٧,٢	٠,٠	٠,٠	٠,٠	٠,٠	٠,٣	١,٨	٤,٢	٠,٨	٥,٧	١٠٠,٠
١٦-١٩	٧٣,٨	٠,٢	٠,٠	٠,٨	٠,٦	١,٢	٢,٦	٨,٧	٢,٧	١٠,٢	١٠٠,٠
٢٠-٢٩	٥٩,٣	٣,٢	١,٥	٠,٠	١,٦	٤,١	٧,٤	٥,٣	٧,٣	١٠,٣	١٠٠,٠
٣٠-٣٩	٤٤,٩	٤,٣	٢,٠	٠,٠	٣,٢	٣,٥	١٤,٢	١٠,٩	٣,٩	١٣,١	١٠٠,٠
٤٠-٤٩	٢٩,٢	٥,٢	١,٥	٠,٢	٠,٧	٢,٠	٣١,٨	١٠,٨	٥,١	١٣,٨	١٠٠,٠
٥٠-٥٩	١٧,٢	٤,٩	٢,٩	٠,٠	١,٦	٠,٩	٢١,٩	٢٥,٢	٦,١	١٩,٣	١٠٠,٠
٦٠ فأكثر	٥,٠	٧,٧	٣,٠	٠,١	٠,٦	١,٦	٦,٤	٣١,٢	٦,٩	٣٧,٧	١٠٠,٠
الجنس											
ذكر	٤٢,٢	٥,٠	١,٨	(٠)	١,٨	٢,٨	١٦,٣	١١,٣	٥,٩	١٢,٩	١٠٠,٠
انثى	٥١,٠	١,٦	١,٠	٠,٤	٠,٢	٠,٦	٢,٧	١٨,٢	٢,٧	٢٢,٠	١٠٠,٠
المحافظة											
دهوك	٤٩,٠	٦,٤	٢,٤	٠,٥	٢,٤	١,٣	٦,١	٩,٤	٦,١	١٦,٨	١٠٠,٠
نينوى	٤٨,٥	٢,١	٠,٧	٠,٠	٠,٥	٣,١	٧,٠	١٢,٩	٢,٣	٢٣,١	١٠٠,٠
السليمانية	٢٥,٨	٥,٥	٤,٠	٠,٧	٤,٣	٠,٠	١٢,٥	١٥,٥	٣,١	٢٩,٤	١٠٠,٠
كركوك	٤١,٢	٦,٢	٦,٠	٠,٠	١,٢	٠,٠	١٠,٦	٦,٨	٦,٤	٢١,٥	١٠٠,٠
اربيل	٣٢,١	٨,٢	٢,٨	٠,٠	٣,٧	٠,٦	٧,٣	١١,٢	٧,١	٢٧,٠	١٠٠,٠
ديالى	٤٦,٩	٤,٣	١,١	٠,٠	٠,٠	٠,٠	١٣,١	٢٣,٣	٢,٥	٨,٨	١٠٠,٠
الأنبار	٤٩,٩	١,١	٠,٠	٠,٠	١,١	٠,٠	١١,١	٢٢,٩	٥,١	٨,٧	١٠٠,٠
بغداد	٥٢,٨	٣,٨	٠,٥	٠,٥	٠,٣	٢,٧	١٠,٤	١١,٦	٦,٨	١١,٢	١٠٠,٠
بابل	٥٣,٦	١,٦	٠,٠	٠,٠	٠,٠	٠,٩	١٣,٤	١٠,٤	٣,٩	١٦,٢	١٠٠,٠
كربلاء	٤٩,٠	١,٨	٠,٠	٠,٠	٠,٧	٤,١	١٠,٨	١٤,٧	٢,٠	١٦,٨	١٠٠,٠
واسط	٥١,٣	٢,١	١,٠	٠,٠	١,٥	٧,٨	١٣,١	١٠,٥	٣,١	٩,٦	١٠٠,٠
صلاح الدين	٣٠,٩	٣,٨	٢,٦	٠,٠	٣,١	١,٣	١٢,٧	١٣,٤	٣,٦	٢٨,٥	١٠٠,٠
التنجف	٦٠,٢	٢,٩	٠,٢	٠,٠	٠,٠	٢,٠	٩,٥	١٢,٧	٤,٤	٨,١	١٠٠,٠
القادسية	٣٧,٨	١,٩	٢,٦	٠,٠	٠,٥	٢,١	١١,٦	٢٣,٣	٣,٤	١٦,٧	١٠٠,٠
المتن	٤٥,٨	٣,٢	١,٢	٠,٠	١,٨	٠,٨	١٣,١	٢٣,٦	٤,٧	٥,٨	١٠٠,٠
ذي قار	٤٦,٠	٣,١	٠,٩	٠,٠	٠,٠	٣,٣	١٥,٢	١٤,٠	٤,٧	١٢,٧	١٠٠,٠
ميسان	٣٩,٢	٤,٨	٠,٨	٠,٠	٠,٣	١,٩	١٧,٦	١٣,٨	٥,٥	١٦,١	١٠٠,٠
البصرة	٤٩,٩	١,٩	٢,٣	٠,٠	٠,٤	١,٩	١٣,٤	١٦,٨	٤,٠	٩,٦	١٠٠,٠
التقسيم الجغرافي											
کردستان	٣٢,٥	٦,٧	٣,٢	٠,٤	٣,٧	٠,٥	٩,٣	١٢,٨	٥,١	٢٦,٢	١٠٠,٠
بغداد	٥٢,٨	٣,٨	٠,٥	٠,٥	٠,٣	٢,٧	١٠,٤	١١,٦	٦,٨	١١,٢	١٠٠,٠
بقية المحافظات	٤٧,١	٢,٧	١,٤	٠,٠	٠,٦	٢,٢	١١,٧	١٥,٢	٣,٨	١٥,٣	١٠٠,٠
التجمع السكاني											
مركز المحافظة	٤٤,٤	٤,٦	١,٧	٠,٣	٠,٦	٢,٢	١١,٦	١٣,٨	٦,٠	١٥,٢	١٠٠,٠
بقية الحضر	٤٧,٠	٣,٣	١,٤	٠,٠	١,٣	١,٧	٩,١	١١,٤	٤,٨	٢٠,٠	١٠٠,٠
ريف	٤٦,١	٢,٦	١,٣	٠,٢	١,٨	١,٩	١١,٩	١٧,٠	٢,٤	١٤,٩	١٠٠,٠
الإجمالي	٤٥,٦	٣,٧	١,٥	٠,٢	١,١	٢,٠	١١,٠	١٤,٠	٤,٧	١٦,٤	١٠٠,٠

جدول ٤-٣: نسبة المصابين بالأمراض المزمنة (%)

مستوى التفصيل	نسبة المصابين للمجتمع	داء السكري	ارتفاع ضغط الدم	التهاب مزمن	سرطان	الأمراض النفسية	أمراض الجهاز العصبي وأعضاء الحس	أمراض القلب	أمراض الجهاز التنفسي	أمراض الجهاز الهضمي	مرض كلية مزمن	فقر الدم	سنوات الإصابة أخرى بالمرض المزمن (سنة)
العمر (سنة)													
٤-٥	٢,٠	(.)	(.)	٠,١	٠,٠	(.)	٠,١	٠,١	٠,٨	٠,١	٠,١	٠,٣	٢
٩-٥	٣,٠	(.)	(.)	٠,٥	(.)	(.)	٠,٢	٠,٣	١,٠	٠,٢	٠,١	٠,٤	٥
١٩-١٠	٣,٠	٠,١	(.)	٠,٣	(.)	٠,١	٠,٣	٠,١	٠,٨	٠,٢	٠,٢	٠,٧	٧
٢٩-٢٠	٤,٦	٠,٣	٠,٣	٠,٣	(.)	٠,٢	٠,٤	٠,١	٠,٧	٠,٧	٠,٧	١,٠	٧
٣٩-٣٠	٩,٨	١,١	٢,٠	٠,٨	٠,١	٠,٦	٠,٧	٠,٤	١,٣	١,٣	١,٠	٠,٣	٨
٤٩-٤٠	٢٠,٨	٤,٨	٨,٠	١,٢	٠,١	٠,٥	١,١	١,٥	١,٨	٢,١	١,٧	٠,٥	٨
٥٩-٥٠	٣٨,٦	١١,٦	٢١,٦	١,٦	٠,٣	٠,٥	١,٩	٤,٣	٢,٢	٢,٦	١,٧	٠,٣	٨
٦٠ فأكثر	٥٧,٨	١٧,٤	٣٦,٧	٢,٥	٠,٣	٠,٦	٢,٧	١٣,٤	٢,٨	٣,٤	٢,٠	٠,٢	١٠
الجنس													
ذكر	٩,٢	٢,٠	٣,١	٠,٥	(.)	٠,٣	٠,٦	١,٢	١,٢	٠,٨	٠,٦	٠,٢	٩
انثى	١١,٢	٢,٣	٥,٠	٠,٧	٠,١	٠,٢	٠,٦	١,٣	١,٠	٠,٩	٠,٨	٠,٤	٨
المحافظة													
دهوك	١٥,٦	١,٨	٤,١	٠,٤	(.)	٠,٥	٠,٦	١,٣	١,٤	١,٨	٢,٠	٠,٧	٧
نينوى	٩,٢	١,٦	٣,٢	٠,٢	٠,١	٠,٢	٠,٩	١,٣	٠,٩	٠,٧	٠,٦	٠,٢	٨
السليمانية	١٣,٩	١,٥	٤,٧	٠,٥	(.)	٠,٤	٠,٧	١,٢	١,١	١,٦	١,٨	٠,٣	٨
كركوك	٩,٦	٢,٣	٤,٦	٠,٨	(.)	٠,١	٠,٣	١,٤	٠,٤	٠,٦	٠,٨	٠,١	٧
اربيل	١٨,٩	٢,٢	٤,١	٢,٢	٠,٢	٠,٦	٠,٧	١,٣	١,٩	٢,١	٣,٢	٠,٦	٧
ديالى	٧,٤	٢,٩	٤,٣	٠,٢	(.)	٠,٢	٠,٦	٠,١	١,٠	٠,٤	(.)	٠,٢	٨
الأنبار	٦,٥	١,٩	٣,٣	٠,٤	٠,٠	٠,٢	٠,٤	٠,٨	٠,٦	٠,٥	٠,٢	٠,١	١٠
بغداد	١١,٣	٢,٧	٥,٤	٠,٨	٠,١	٠,٣	٠,٦	١,٧	١,٠	٠,٩	٠,٣	٠,٤	٩
بابل	٧,٨	١,٧	٣,٣	٠,٣	٠,٠	٠,٢	٠,٣	١,١	٠,٩	٠,٥	٠,٤	٠,١	٩
كربلاء	٧,٦	١,٩	٣,٠	٠,٢	٠,١	٠,٢	٠,٤	٠,٦	٠,٩	٠,٧	٠,٥	٠,٣	٨
واسط	٨,٠	٢,١	٣,١	٠,٣	(.)	٠,١	٠,٩	١,٠	١,١	٠,٤	٠,٦	٠,١	٩
صلاح الدين	٦,٧	١,٧	٤,٢	٠,٢	٠,١	٠,٢	٠,٦	٠,٨	٠,٣	٠,٧	٠,٢	٠,١	٧
النجف	١٢,٧	٢,٨	٤,٨	٠,٩	(.)	٠,٣	٠,٦	١,٥	١,٤	١,١	١,٠	٠,٣	٨
القادسية	١٣,٤	٢,٢	٣,٩	١,١	٠,١	٠,٢	٠,٧	١,٢	٢,٤	١,٢	٠,٦	٠,٦	٨
المتن	٨,٧	٢,١	٢,٦	٠,٦	(.)	٠,٣	١,٠	٠,٩	١,٤	٠,٩	٠,٥	٠,٣	٨
ذي قار	٧,٢	١,٦	٢,٣	٠,٤	٠,١	٠,٣	٠,٦	١,١	١,١	٠,٦	٠,٤	٠,٢	٨
ميسان	٨,٤	١,٩	٤,٠	٠,٦	٠,١	٠,١	٠,١	٠,٥	١,١	٠,٩	٠,٣	٠,٧	٦
البصرة	٨,٦	٢,٤	٣,٢	٠,٥	٠,١	٠,٣	٠,٤	١,٣	١,٤	٠,٤	٠,٣	٠,٦	٨
التقسيم الجغرافي													
كردستان	١٦,١	١,٨	٤,٤	١,١	٠,١	٠,٥	٠,٦	١,٣	١,٥	١,٨	٢,٣	٠,٥	٧
بغداد	١١,٣	٢,٧	٥,٤	٠,٨	٠,١	٠,٣	٠,٦	١,٧	١,٠	٠,٩	٠,٣	٠,٧	٩
بقية المحافظات	٨,٦	٢,٠	٣,٥	٠,٤	٠,١	٠,٢	٠,٥	١,٠	١,١	٠,٦	٠,٥	٠,٨	٨
التجمع السكاني													
مركز المحافظة	١١,٩	٢,٨	٤,٦	٠,٩	٠,١	٠,٣	٠,٧	١,٥	١,٣	١,٠	٠,٧	٠,٤	٨
بقية الحضر	١٠,١	٢,١	٤,٤	٠,٤	٠,١	٠,٣	٠,٥	١,٣	٠,٩	٠,٧	٠,٧	٠,٢	٩
ريف	٧,٩	١,٤	٣,٠	٠,٤	(.)	٠,٢	٠,٥	٠,٧	١,١	٠,٨	٠,٦	٠,٢	٨
الإجمالي	١٠,٢	٢,٢	٤,٠	٠,٦	٠,١	٠,٣	٠,٦	١,٢	١,١	٠,٨	٠,٧	٠,٣	٨

\* الاخرى تتضمن (ممرضة ،ممارس طبي شعبي ، رجل دين ،خارج العراق ،اخرى)

جدول ٤-٤: توزيع المصابين بالأمراض المزمنة او الإعاقة حسب نوع المساعدة او الدعم (%)

مستوى التفصيل	نسبة المصابين بالامراض المزمنة والاعاقات	لا أمراض مزمنة/ لاعجز	لم أتلق أي مساعدة	مستشفى أو مركز صحي حكومي	عيادة / مستشفى خاص	طبيب عام أو اخصائي	صيدليه	اخرى *	المجموع
العمر (سنة)									
٤-٥	٣,٩	٩٦,٩	٠,٨	٠,٧	٠,٢	١,٢	٠,١	٠,١	١٠٠,٠
٩-٥	٥,٣	٩٥,٤	١,٢	١,٢	٠,٢	١,٧	٠,١	٠,١	١٠٠,٠
١٩-١٠	٥,٦	٩٥,١	١,٤	١,٥	٠,٣	١,٥	٠,١	٠,٢	١٠٠,٠
٢٩-٢٠	٧,٠	٩٥,١	١,٧	١,٠	٠,٣	١,٧	٠,١	٠,٢	١٠٠,٠
٣٩-٣٠	١٢,٤	٩٤,٤	١,٧	٠,٨	٠,٤	٢,٢	٠,١	٠,٣	١٠٠,٠
٤٩-٤٠	٢٣,٩	٩٢,٨	١,٧	١,٣	١,٠	٢,٧	٠,٢	٠,٤	١٠٠,٠
٥٩-٥٠	٤١,٠	٨٩,٨	٢,١	١,٧	١,٥	٤,١	٠,٢	٠,٧	١٠٠,٠
٦٠ فأكثر	٦١,٢	٨٦,٠	٢,٦	٣,٢	١,١	٥,٩	٠,٣	١,٠	١٠٠,٠
الجنس									
ذكر	١٢,٠	٨٨,٦	٢,٢	٣,٠	١,٠	٤,٢	٠,٢	٠,٨	١٠٠,٠
انثى	١٣,٤	٨٧,٢	٢,٠	٣,٦	١,١	٤,٩	٠,٢	٠,٩	١٠٠,٠
المحافظة									
دهوك	١٩,٠	٨٢,٣	٤,٦	٣,٥	٣,٧	٥,٢	٠,٥	٠,٢	١٠٠,٠
نينوى	١٠,٤	٨٩,٦	٠,٧	١,٧	٠,٢	٦,٩	٠,١	٠,٨	١٠٠,٠
السليمانية	١٧,٤	٨٣,٨	٣,٣	٤,٠	٥,٨	١,٠	٠,٦	١,٥	١٠٠,٠
كركوك	١١,١	٨٩,٢	٠,٦	٣,٣	٣,٣	٢,٧	٠,١	٠,٨	١٠٠,٠
اربيل	٣١,١	٧٢,٠	١٢,٠	٢,٩	١,٠	٨,٥	٢,٢	١,٤	١٠٠,٠
ديالى	٩,٠	٩١,٤	٢,١	١,٧	(.)	٣,٨	(.)	٠,٩	١٠٠,٠
الأنبار	٧,٥	٩٢,٦	١,٨	٢,٧	٠,٣	٢,٢	٠,١	٠,٣	١٠٠,٠
بغداد	١٣,١	٨٧,١	٠,٨	٦,٣	١,٥	٣,١	(.)	١,١	١٠٠,٠
بابل	٩,٣	٩٠,٩	١,٢	٢,٠	٠,١	٤,٧	٠,١	١,٠	١٠٠,٠
كربلاء	٨,٤	٩١,٦	١,١	٢,٧	٠,٢	٤,٠	٠,١	٠,٣	١٠٠,٠
واسط	١٠,٧	٩٠,٣	١,٨	٢,٠	٠,٧	٤,٢	٠,١	٠,٩	١٠٠,٠
صلاح الدين	٨,٠	٩٢,٢	١,٢	٣,٠	٠,٧	١,٩	٠,١	١,٠	١٠٠,٠
النجف	١٤,٨	٨٥,٦	١,٧	٢,٧	٠,١	٩,٤	٠,١	٠,٣	١٠٠,٠
القادسية	١٥,٧	٨٤,٤	٢,٨	١,٥	٠,٢	٩,٧	٠,١	١,٣	١٠٠,٠
المتن	١٠,٥	٨٩,٥	٥,٥	٢,٠	٠,٣	١,٩	(.)	٠,٩	١٠٠,٠
ذي قار	١٠,١	٩٠,٣	٣,٦	١,٧	٠,٢	٣,٧	(.)	٠,٥	١٠٠,٠
ميسان	٩,٧	٩٠,٤	١,١	٣,٠	٠,٢	٤,٢	٠,١	١,١	١٠٠,٠
البصرة	١٢,٠	٨٩,٧	٠,٨	٢,٠	٠,١	٧,٠	٠,١	٠,٣	١٠٠,٠
التقسيم الجغرافي									
كردستان	٢٢,٧	٧٩,٢	٦,٧	٣,٥	٣,٦	٤,٦	١,٢	١,٢	١٠٠,٠
بغداد	١٣,١	٨٧,١	٠,٨	٦,٣	١,٥	٣,١	(.)	١,١	١٠٠,٠
بقية المحافظات	١٠,٥	٨٩,٩	١,٦	٢,٢	٠,٤	٥,٠	٠,١	٠,٧	١٠٠,٠
التجمع السكاني									
مركز المحافظة	١٤,٤	٨٦,١	٢,٠	٤,١	١,٣	٥,٤	٠,٢	٠,٩	١٠٠,٠
بقية الحضر	١٢,٨	٨٨,٠	٢,١	٣,٤	١,٤	٤,٠	٠,٣	٠,٨	١٠٠,٠
ريف	١٠,١	٩٠,٣	٢,٢	٢,٢	٠,٥	٣,٩	٠,١	٠,٨	١٠٠,٠
الإجمالي	١٢,١	٨٧,٩	٢,١	٣,٣	١,١	٤,٥	٠,٢	٠,٩	١٠٠,٠

جدول ٤-٥: توزيع الأفراد المصابين بمرض خلال ٣٠ يوما الماضية (%) - يتبع

مستوى التفصيل	سكر	الضغط	أمراض القلب	الكليتين	أورام وارتفاع كوليسترول الدم	والعقلية وامراض الجهاز العصبي واعضاء الحس	امراض الجهاز الهضمي	الغدة الدرقية	التهاب الكبد الفيروسي
العمر (سنة)									
٤-١٠	٠,١	٠,١	(.)	(.)	(.)	٠,٢	١,٦	٠,١	٠,١
١١-٢٠	(.)	(.)	(.)	(.)	(.)	٠,١	٠,٦	(.)	٠,١
٢١-٣٠	(.)	(.)	(.)	٠,٢	(.)	٠,١	٠,٤	(.)	(.)
٣١-٤٠	(.)	٠,١	٠,١	٠,٣	(.)	٠,٢	٠,٥	٠,١	٠,١
٤١-٥٠	(.)	٠,٢	(.)	٠,٤	٠,١	٠,٣	٠,٦	٠,١	(.)
٥١-٦٠	٠,١	٠,٧	٠,١	٠,٥	٠,١	٠,٦	٠,٧	٠,١	(.)
٦٠ فأكثر	٠,٢	٠,٩	٠,٦	٠,٦	٠,١	٠,٨	١,٠	٠,٢	٠,١
الجنس									
ذكر	(.)	٠,٢	٠,١	٠,٢	٠,٠	٠,٢	٠,٧	(.)	٠,١
انثى	٠,١	٠,٢	٠,٢	٠,٤	٠,١	٠,٣	٠,٨	٠,١	٠,١
المحافظة									
دهوك	٠,١	٠,١	٠,١	٠,٢	٠,١	٠,٧	٠,٧	٠,١	٠,٢
نينوى	(.)	٠,٢	٠,١	٠,٢	(.)	٠,٢	٠,٦	٠,١	٠,١
السليمانية	٠,٢	٠,٤	٠,٢	١,٣	٠,١	١,٢	٠,٢	٠,١	٠,١
كركوك	(.)	٠,٥	(.)	٠,١	٠,٠	٠,٣	(.)	٠,١	٠,٣
اربيل	(.)	٠,٤	(.)	٠,٧	٠,١	٠,٨	٠,٢	٠,٢	٠,١
ديالى	(.)	٠,١	(.)	٠,٠	٠,٠	٠,٢	(.)	(.)	(.)
الأنبار	(.)	٠,٣	٠,١	٠,٢	٠,١	١,٣	(.)	(.)	(.)
بغداد	٠,١	٠,٣	٠,٣	٠,١	٠,١	٠,٧	٠,١	٠,١	(.)
بابل	(.)	٠,٢	٠,١	٠,١	٠,١	٠,٦	(.)	(.)	(.)
كربلاء	٠,١	٠,١	٠,١	٠,٢	(.)	٠,٥	(.)	(.)	(.)
واسط	٠,١	(.)	(.)	٠,٢	٠,١	٠,٤	(.)	(.)	(.)
صلاح الدين	٠,١	(.)	..	٠,١	(.)	٠,٧	٠,١	٠,١	(.)
النجف	٠,١	٠,٢	٠,١	٠,٨	(.)	٢,٠	٠,١	٠,١	٠,١
القادسية	(.)	٠,٢	٠,١	٠,٤	٠,١	١,٥	٠,١	٠,١	٠,١
المتن	٠,١	٠,٢	٠,١	٠,٢	٠,١	١,٦	٠,١	٠,١	٠,٢
ذي قار	٠,١	٠,١	٠,١	٠,٢	٠,٠	٠,٨	(.)	(.)	٠,١
ميسان	٠,١	٠,١	(.)	٠,٢	٠,١	٠,٧	(.)	(.)	(.)
البصرة	٠,١	٠,١	٠,١	٠,١	(.)	٠,٣	(.)	(.)	(.)
التقسيم الجغرافي									
كردستان	٠,١	٠,٣	٠,١	٠,٨	٠,١	٠,٦	٠,٩	٠,٢	٠,١
بغداد	٠,١	٠,٣	٠,٣	٠,١	٠,١	٠,٢	٠,٧	٠,١	(.)
بقية المحافظات	٠,١	٠,٢	٠,١	٠,٢	٠,٠	٠,٢	٠,٧	(.)	٠,١
التجمع السكاني									
مركز المحافظة	٠,١	٠,٢	٠,١	٠,٣	٠,١	٠,٣	٠,٨	٠,١	٠,١
بقية الحضر	٠,١	٠,٢	٠,٣	٠,٣	(.)	٠,٢	٠,٧	٠,١	٠,١
ريف	(.)	٠,٢	٠,١	٠,٢	(.)	٠,٣	٠,٨	٠,١	٠,١
الإجمالي	٠,١	٠,٢	٠,١	٠,٣	٠,١	٠,٣	٠,٧	٠,١	٠,١

تابع / جدول ٤-٥: توزيع الأفراد المصابين بمرض خلال ٣٠ يوما الماضية (%)

مستوى التفصيل	أمراض الجهاز التنفسي والصدر	الامراض النسائية	أمراض الدم	أمراض جلدية وزهرية أمراض طفيلية ومعدية	أمراض الجهاز التناسلي والبولي	أمراض مؤدية للعجز وأمراض أخرى	لا يوجد	المجموع
العمر (سنة)								
٤-١٠	٩,٢	٠,٠	٠,١	٢,٣	٠,١	١,٢	٨٤,٨	١٠٠,٠
١١-٢٠	٥,٧	٠,٠	٠,١	١,٦	٠,٢	٠,٩	٩٠,٥	١٠٠,٠
٢١-٣٠	٣,٠	٠,١	٠,١	١,٢	٠,١	٠,٨	٩٣,٨	١٠٠,٠
٣١-٤٠	٢,٦	١,٠	٠,١	١,٠	٠,٣	١,٠	٩٢,٥	١٠٠,٠
٤١-٥٠	٢,٩	٠,٦	٠,٢	١,٢	٠,٣	١,٣	٩١,٨	١٠٠,٠
٥١-٦٠	٣,٤	٠,٣	٠,٢	١,٠	٠,٥	١,٥	٩٠,٣	١٠٠,٠
٦٠ فأكثر	٢,٥	٠,٢	٠,١	١,١	٠,٣	١,٧	٨٨,٦	١٠٠,٠
الجنس	٤,٣	٠,٠	٠,١	٠,٩	٠,٣	٢,٠	٨٦,٨	١٠٠,٠
ذكر	٤,٤	—	٠,١	١,٢	٠,٢	١,١	٩١,٤	١٠٠,٠
انثى	٤,٢	٠,٣	٠,٢	١,٥	٠,٣	١,١	٨٩,٩	١٠٠,٠
المحافظة								
دهوك	٢,٣	٠,٤	٠,١	٠,٨	(.)	١,٩	٩٢,٤	١٠٠,٠
نينوى	٤,٨	٠,٢	٠,١	٢,١	٠,٤	٠,٩	٨٩,٨	١٠٠,٠
السليمانية	٤,٩	٠,٤	٠,٣	١٤,٠	٠,٥	٥,١	٧٠,٤	١٠٠,٠
كركوك	٠,٥	٠,١	٠,٠	٠,١	(.)	٠,٢	٩٧,٨	١٠٠,٠
اربيل	٢,٩	٠,٥	٠,٧	١,٧	٠,١	٥,١	٨٦,١	١٠٠,٠
ديالى	٣,٣	٠,١	٠,١	٠,٢	(.)	٠,٣	٩٥,٥	١٠٠,٠
الأنبار	٣,٤	٠,٣	(.)	٠,٢	٠,١	٠,٣	٩٣,٤	١٠٠,٠
بغداد	٤,١	٠,٢	٠,١	٠,٣	٠,١	٠,٣	٩٢,٩	١٠٠,٠
بابل	٣,٥	٠,٣	٠,١	٠,١	٠,٢	١,٥	٩٢,٩	١٠٠,٠
كربلاء	٠,٨	٠,٢	٠,٠	٠,٣	٠,١	٢,١	٩٥,٤	١٠٠,٠
واسط	٣,٤	٠,١	٠,١	٠,١	٠,٢	٠,١	٩٤,٩	١٠٠,٠
صلاح الدين	١,٩	٠,٣	٠,١	٠,٢	٠,٢	٠,٢	٩٦,١	١٠٠,٠
النجف	١٣,٠	٠,٦	٠,٢	١,٠	٠,٧	٢,٢	٧٨,٥	١٠٠,٠
القادسية	٨,٦	١,١	٠,١	١,١	٠,٥	١,٩	٨٣,٥	١٠٠,٠
المتن	٥,١	٠,٦	٠,٢	٠,٤	٠,٦	٠,٥	٨٩,٤	١٠٠,٠
ذي قار	٤,٤	٠,٢	٠,١	٠,٤	(.)	٠,٣	٩٢,٨	١٠٠,٠
ميسان	١١,٩	٠,٧	٠,١	٠,٩	٠,٣	٠,٨	٨٤,١	١٠٠,٠
البصرة	٢,٩	٠,٣	(.)	٠,٥	٠,٢	٠,١	٩٥,١	١٠٠,٠
التقسيم الجغرافي								
كردستان	٣,٦	٠,٤	٠,٤	٦,٥	٠,٣	٤,٤	٨١,٢	١٠٠,٠
بغداد	٤,١	٠,٢	٠,١	٠,٣	٠,١	٠,٣	٩٢,٩	١٠٠,٠
بقية المحافظات	٤,٥	٠,٣	٠,١	٠,٧	٠,٣	٠,٨	٩١,٧	١٠٠,٠
التجمع السكاني								
مركز المحافظة	٤,٨	٠,٤	٠,٢	١,٦	٠,٣	١,٣	٨٩,٤	١٠٠,٠
بقية الحضر	٤,٠	٠,٣	٠,١	١,٢	٠,٢	١,١	٩١,٤	١٠٠,٠
ريف	٤,٠	٠,٣	٠,١	١,١	٠,٢	٠,٩	٩١,٧	١٠٠,٠
الإجمالي	٤,٣	٠,٣	٠,١	١,٣	٠,٢	١,١	٩٠,٧	١٠٠,٠

جدول ٤-٦: توزيع الأفراد حسب نوع الإصابة خلال الـ ٣٠ يوما الماضية (%)

مستوى التفصيل	تمزق	جروح في الرأس وجروح داخلية	كسور	سموم وحروق	أخرى	لا يوجد	المجموع
العمر (سنة)							
٤-٠	٠,١	٠,١	(.)	٠,١	٠,٢	٩٩,٦	١٠٠,٠
٥-٩	(.)	٠,١	٠,١	(.)	٠,٢	٩٩,٦	١٠٠,٠
١٠-١٩	(.)	(.)	٠,١	٠,١	٠,١	٩٩,٦	١٠٠,٠
٢٠-٢٩	٠,١	٠,١	٠,١	٠,١	٠,١	٩٩,٦	١٠٠,٠
٣٠-٣٩	٠,١	(.)	٠,١	(.)	٠,٢	٩٩,٥	١٠٠,٠
٤٠-٤٩	٠,١	(.)	٠,١	٠,١	٠,٣	٩٩,٥	١٠٠,٠
٥٠-٥٩	٠,١	٠,١	٠,١	٠,١	٠,٢	٩٩,٥	١٠٠,٠
٦٠ فأكثر	(.)	٠,١	٠,١	٠,١	٠,٢	٩٩,٥	١٠٠,٠
الجنس							
ذكر	٠,١	٠,١	٠,١	٠,١	٠,٢	٩٩,٥	١٠٠,٠
انثى	(.)	(.)	٠,١	٠,١	٠,٢	٩٩,٦	١٠٠,٠
المحافظة							
دهوك	٠,٢	٠,٢	٠,١	٠,١	٠,٤	٩٩,١	١٠٠,٠
نينوى	(.)	٠,١	٠,١	(.)	٠,١	٩٩,٧	١٠٠,٠
السليمانية	٠,٢	٠,٢	٠,١	٠,١	٠,١	٩٩,٣	١٠٠,٠
كركوك	٠,٠	(.)	٠,١	٠,٠	٠,٠	٩٩,٩	١٠٠,٠
اربيل	٠,٢	٠,١	٠,١	(.)	١,٦	٩٨,١	١٠٠,٠
ديالى	٠,٠	(.)	٠,١	٠,٠	(.)	٩٩,٩	١٠٠,٠
الأنبار	٠,١	٠,٢	٠,١	٠,١	٠,١	٩٩,٦	١٠٠,٠
بغداد	(.)	٠,١	٠,١	٠,١	٠,١	٩٩,٦	١٠٠,٠
بابل	..	(.)	٠,١	(.)	٠,١	٩٩,٨	١٠٠,٠
كربلاء	(.)	٠,١	٠,١	٠,١	٠,٢	٩٩,٥	١٠٠,٠
واسط	٠,١	٠,٠	(.)	(.)	(.)	٩٩,٨	١٠٠,٠
صلاح الدين	(.)	(.)	(.)	(.)	٠,١	٩٩,٩	١٠٠,٠
النجف	٠,١	٠,١	٠,٣	٠,١	٠,١	٩٩,٤	١٠٠,٠
القادسية	٠,١	(.)	٠,٢	٠,١	٠,١	٩٩,٤	١٠٠,٠
المتن	(.)	(.)	٠,١	(.)	(.)	٩٩,٨	١٠٠,٠
ذي قار	٠,١	(.)	٠,١	(.)	٠,١	٩٩,٧	١٠٠,٠
ميسان	(.)	٠,٠	(.)	(.)	٠,٠	٩٩,٩	١٠٠,٠
البصرة	(.)	٠,٠	(.)	(.)	٠,١	٩٩,٨	١٠٠,٠
التقسيم الجغرافي							
كردستان	٠,٢	٠,١	٠,١	٠,١	٠,٧	٩٨,٨	١٠٠,٠
بغداد	(.)	٠,١	٠,١	٠,١	٠,١	٩٩,٦	١٠٠,٠
بقية المحافظات	(.)	(.)	٠,١	(.)	٠,١	٩٩,٧	١٠٠,٠
التجمع السكاني							
مركز المحافظة	٠,١	٠,١	٠,١	(.)	٠,٢	٩٩,٥	١٠٠,٠
بقية الحضر	٠,١	٠,١	٠,١	٠,١	٠,١	٩٩,٥	١٠٠,٠
ريف	(.)	(.)	٠,١	(.)	٠,١	٩٩,٧	١٠٠,٠
الإجمالي	٠,١	٠,١	٠,١	٠,١	٠,٢	٩٩,٤	١٠٠,٠

جدول ٤-٧: توزيع الأفراد المصابين حسب السبب الرئيس للإصابة خلال الـ ٣٠ يوما الماضية (%)

المجموع	أسباب أخرى	اضطرابات مدنية مسلحة	اعتداء من خارج العائلة	عنف عائلي	حوادث أخرى	حادث من جراء العمل	حادث مروري	مستوى التفصيل
العمر (سنة)								
١٠٠,٠	٥٧,٣	٠,٠	٠,١	٧,٩	٢١,٠	١,٤	١٢,٤	٤-٠
١٠٠,٠	٧٣,٢	٠,٦	٣,٣	..	٢٠,٠	٠,٠	٢,٩	٩-٥
١٠٠,٠	٥٨,٠	٥,١	٤,٠	٢,٢	١٩,٨	٨,٣	٢,٧	١٩-١٠
١٠٠,٠	٥٢,٣	١١,٤	١,٣	٠,٦	١٥,٨	١١,٧	٦,٩	٢٩-٢٠
١٠٠,٠	٥٥,٨	٢,٥	٠,٠	٠,٠	١٣,١	١٨,٠	١٠,٦	٣٩-٣٠
١٠٠,٠	٥٦,٥	٣,٥	٠,٠	٣,٢	٩,٤	٢٠,٤	٧,٠	٤٩-٤٠
١٠٠,٠	٥٢,٥	٩,٠	٠,٠	٠,٠	٢٤,٧	١١,٦	٢,٣	٥٩-٥٠
١٠٠,٠	٤٨,٤	٦,٩	١,٦	١٤,٨	٢٢,٩	٠,٠	٥,٤	٦٠ فأكثر
الجنس								
١٠٠,٠	٤٧,٦	٥,٥	١,٨	٣,٦	٢٢,٠	١٢,٨	٦,٧	ذكر
١٠٠,٠	٧٠,٦	٤,٢	١,٣	١,٦	١٢,٤	٤,٤	٥,٧	انثى
المحافظة								
١٠٠,٠	٥١,٤	٦,٦	٠,٠	٣,٣	٣,٩	١٠,٦	٢٤,٢	دهوك
١٠٠,٠	٤٨,١	..	..	٢,٤	٣٠,٥	١٢,١	٦,٩	نينوى
١٠٠,٠	٥٨,٧	٠,٠	٥,٧	٤,٠	١٩,٢	١٠,٧	١,٧	السليمانية
١٠٠,٠	٣٩,٣	..	..	..	٥٠,٢	..	١٠,٥	كركوك
١٠٠,٠	٧٤,٨	٢,٤	٢,٦	٠,٠	١٢,٣	٥,٥	٢,٤	اربيل
١٠٠,٠	٢٥,٥	..	..	..	١٤,٣	٤٤,٨	١٥,٤	ديالى
١٠٠,٠	٢٨,١	١٣,١	٤,٣	..	٤٠,٤	١١,٦	٢,٦	الأنبار
١٠٠,٠	٦٣,٢	٩,٥	٠,٠	٧,٠	١٠,٤	٦,٩	٣,١	بغداد
١٠٠,٠	٤٩,٩	٦,٩	٠,٣	..	٣٨,٠	٤,٩	..	بابل
١٠٠,٠	٦٥,٤	٠,٠	٠,٠	٠,٠	١٣,٤	٦,٢	١٥,٠	كربلاء
١٠٠,٠	٢٧,٨	١١,٨	٧,١	١٣,٢	٨,٩	١٤,٧	١٦,٥	واسط
١٠٠,٠	٤٨,٥	..	..	..	٢٦,٥	..	٢٥,٠	صلاح الدين
١٠٠,٠	٥٠,٥	٠,٠	٠,٥	٠,٠	٣٦,٨	٦,٢	٥,٩	النجف
١٠٠,٠	٥٨,٨	٠,٠	٢,٢	٠,٠	٢١,٥	١٠,٠	٧,٤	القادسية
١٠٠,٠	٦٤,٩	٥,٢	..	..	١٢,٢	١٠,٢	٧,٦	المتن
١٠٠,٠	٤٥,٠	٥,٢	٤,٧	..	٦,٨	٢٤,٢	١٤,٠	ذي قار
١٠٠,٠	٣١,٤	..	١٢,٧	..	٣٩,٢	١٦,٧	..	ميسان
١٠٠,٠	٥٦,٧	٩,٩	..	..	١٢,٠	١٣,٢	٨,١	البصرة
التقسيم الجغرافي								
١٠٠,٠	٦٦,٥	٢,٥	٢,٩	١,٦	١٢,٦	٧,٨	٦,١	كردستان
١٠٠,٠	٦٣,٢	٩,٥	٠,٠	٧,٠	١٠,٤	٦,٩	٣,١	بغداد
١٠٠,٠	٤٨,١	٣,٧	١,٦	٠,٨	٢٥,٨	١١,٦	٨,٤	بقية المحافظات
التجمع السكاني								
١٠٠,٠	٥٤,٤	٧,٦	٠,٧	٤,٣	٢١,٢	٦,٨	٥,١	مركز المحافظة
١٠٠,٠	٦٢,٨	٢,٢	٣,٠	١,٤	١٣,٨	٩,٥	٧,٣	بقية الحضر
١٠٠,٠	٥٥,٥	٢,٨	١,٣	١,٠	١٧,١	١٤,٧	٧,٦	ريف
١٠٠,٠	٥٧,٣	٤,٩	١,٦	٢,٧	١٨,٠	٩,٢	٦,٣	الإجمالي

جدول ٤-٨: توزيع الأفراد حسب نوع المساعدة أو الدعم فيما يخص المرض أو الإصابة خلال ٣٠ يوما الماضية (%)

الاجمالي	مصدر المساعدة						ثم أتلّق أي مساعدة	لا أمراض ولا إصابات	مستوى التفصيل
	ممارس طبي شعبي أو رجل دين أو خارج العراق أو أخرى	صيدلية	معاون طبيب أو ممرضة	طبيب عام أو اختصاصي	عيادة / مستشفى خاص	مستشفى أو مركز صحي حكومي			
العمر (سنة)									
١٠٠,٠	٢,١	٧,٠	١١,٥	٣٢,٩	٦,٤	٤٠,٠	٣,١	٨٤,٧	٤-٠
١٠٠,٠	١,٥	١١,٩	١٤,٠	٢٠,٨	٦,٨	٤٥,٢	٤,٦	٩٠,٣	٥-٩
١٠٠,٠	١,٥	١١,٦	١٤,٩	٢٨,٨	٧,١	٣٦,١	٨,٦	٩٣,٦	١٩-١٠
١٠٠,٠	١,٣	٨,٤	١٣,١	٣٥,١	١١,٤	٣٠,٧	٧,٥	٩٢,٣	٢٠-٢٩
١٠٠,٠	٢,٠	٩,٩	١١,٢	٣٨,٥	١١,١	٢٧,٣	٨,١	٩١,٦	٣٠-٣٩
١٠٠,٠	١,٢	١٢,٩	١٠,٢	٣٨,٦	١٠,٦	٢٦,٥	٧,٢	٩٠,١	٤٠-٤٩
١٠٠,٠	٠,٧	٨,٨	٧,٢	٣٩,٧	٨,٨	٣٤,٧	٦,٠	٨٨,٣	٥٠-٥٩
١٠٠,٠	٢,١	٨,٢	٤,٨	٣٦,٦	١٢,٢	٣٦,١	٣,٨	٨٦,٦	٦٠ فأكثر
الجنس									
١٠٠,٠	١,٩	١٠,٦	١٢,٦	٣٠,٤	٧,٧	٣٦,٧	٥,٩	٩١,٢	ذكر
١٠٠,٠	١,٤	٨,٦	١٠,٨	٣٤,٨	٩,٦	٣٤,٨	٥,٩	٨٩,٧	انثى
المحافظة									
١٠٠,٠	٠,٧	٣,٢	٤,٥	١٧,٤	٢٣,٧	٥٠,٥	٩,٠	٩٢	دهوك
١٠٠,٠	٢,٠	٩,٢	١٤,٤	٣٧,٩	١,٤	٣٥,١	٢,٨	٨٩,٦	نينوى
١٠٠,٠	٤,٤	٦,٢	٢٨,٧	٤,٢	٢٦,٧	٢٩,٨	١٠,٢	٦٩,٩	السليمانية
١٠٠,٠	٠,٤	٢,٦	٤,٨	٢٤,٣	٥,٧	٦٢,٣	٦,١	٩٧,٨	كركوك
١٠٠,٠	٣,٩	٢,٨	٣١,١	٢٨,٠	٦,٥	٢٧,٧	١٠,٤	٨٥,٥	اربيل
١٠٠,٠	٢,٠	٣,٥	١١,٤	١١,٢	٣,٠	٦٨,٩	٠,٧	٩٥,٤	ديالى
١٠٠,٠	٠,٠	٦,٨	٩,٠	٣٨,١	١٦,٢	٢٩,٨	٦,٣	٩٣,١	الأنبار
١٠٠,٠	٠,٧	١٢,٣	٨,٢	٢٧,٠	٦,٦	٤٥,٢	٨,٨	٩٢,٩	بغداد
١٠٠,٠	٤,٤	٧,٣	٣,٥	٥٨,١	٣,٩	٢٢,٨	٠,٦	٩٢,٦	بابل
١٠٠,٠	٠,٢	٥,٥	٦,٧	٥٥,١	٢,٠	٣٠,٥	٩,٨	٩٥,٢	كربلاء
١٠٠,٠	٠,٩	٢٠,٠	٢,٢	٣٤,٥	١٢,٥	٢٩,٩	٠,٨	٩٤,٧	واسط
١٠٠,٠	٠,٨	٧,٠	٠,٠	٥٥,٩	٢,٦	٣٣,٧	٣,٨	٩٦,١	صلاح الدين
١٠٠,٠	٠,٥	١٧,٧	٣,١	٤٤,٢	٥,٦	٢٨,٨	٤,٤	٧٧,٩	النجف
١٠٠,٠	٠,٤	١٠,٠	٤,٦	٥٨,٢	١,٥	٢٥,٣	٣,٦	٨٣,١	القادسية
١٠٠,٠	٠,٥	٤,٤	٠,٠	٤٤,٧	٢,١	٤٨,٤	٤,٨	٨٩,٢	المتنّى
١٠٠,٠	٠,٠	١٠,٩	٤,٠	٤٠,٣	٥,٦	٣٩,١	١,٥	٩٢,٧	ذي قار
١٠٠,٠	(.)	٧,٦	٤,٠	٣٩,٠	٢,٤	٤٧,٠	٢,١	٨٤,١	ميسان
١٠٠,٠	٠,٠	١٨,٥	٣,٨	٤٦,٧	١,٣	٢٩,٦	٠,٨	٩٥	البصرة
التقسيم الجغرافي									
١٠٠,٠	٣,٩	٥,٠	٢٧,٠	١١,٩	٢١,٠	٣١,٢	١٠,٢	٨٠,٧	كردستان
١٠٠,٠	٠,٧	١٢,٣	٨,٢	٢٧,٠	٦,٦	٤٥,٢	٨,٨	٩٢,٩	بغداد
١٠٠,٠	١,٠	١٠,٧	٦,١	٤٣,٣	٤,١	٣٤,٨	٣,١	٩١,٦	بقية المحافظات
التجمع السكاني									
١٠٠,٠	١,٣	١١,٠	١٢,٤	٣٤,٨	٨,٧	٣١,٨	٧,٧	٨٩,٢	مركز المحافظة
١٠٠,٠	٢,٠	١٠,٦	١٠,٣	٢٧,٤	١٠,٣	٣٩,٤	٣,٦	٩١,٢	بقية الحضر
١٠٠,٠	٢,٠	٥,٧	١١,٧	٣٤,٩	٧,١	٣٨,٧	٥,٢	٩١,٥	ريف
١٠٠,٠	١,٦	٩,٥	١١,٦	٣٢,٨	٨,٧	٣٥,٧	٥,٩	٩٠,٥	الإجمالي

جدول ٤-٩: توزيع الأفراد حسب موقع تلقي الخدمة الطبية لعلاج المرض أو الإصابة خلال الـ ٣٠ يوما الماضية (%) وعدد ايام الانقطاع عن النشاطات الاعتيادية بسبب المرض او الاصابة

مستوى التفصيل	نسبة الذين عانوا من مرض او اصابة خلال الـ ٣٠ يوما الماضية	توزيع الذين راجعوا حسب موقع تلقي الخدمة				نسبة الذين عانوا من مرض او اصابة خلال الـ ٣٠ يوما الماضية	عدد أيام الانقطاع عن النشاطات الاعتيادية بسبب المرض أو الإصابة (يوم)	
		الاجمالي	الخدمة					
			نفس الناحية	نفس القضاء	نفس المحافظة			
العمر (سنة)	١٥,٣	٤٠,٦	٣٣,٨	٢٤,٤	١,١	١٠٠,٠	٨٤,٧	٢
٤-٠	٩,٧	٤٧,٨	٣٢,٧	١٨,٩	٠,٧	١٠٠,٠	٩٠,٣	٢
٩-٠	٦,٤	٣٥,٨	٢٩,٣	٢٣,٧	١,٢	١٠٠,٠	٩٣,٦	٢
٢٩-٢٠	٧,٧	٣٦,٦	٣٣,٢	٢٧,٧	٢,٥	١٠٠,٠	٩٢,٣	٣
٣٩-٣٠	٨,٤	٣٣,٢	٣٤,٧	٣٠,١	٢,٠	١٠٠,٠	٩١,٦	٣
٤٩-٤٠	٩,٩	٣١,٢	٣٦,٠	٣٠,٧	٢,١	١٠٠,٠	٩٠,١	٤
٥٩-٥٠	١١,٧	٣٢,٣	٣٧,٤	٢٧,٦	٢,٧	١٠٠,٠	٨٨,٣	٤
٦٠ فأكثر	١٣,٤	٣٧,٢	٣٢,٩	٢٦,٦	٣,٣	١٠٠,٠	٨٦,٦	٤
الجنس	٨,٨	٣٧,٩	٣٤,٩	٢٥,٢	١,٩	١٠٠,٠	٩١,٢	٣
ذكر	١٠,٣	٣٧,٩	٣٤,٨	٢٥,٨	١,٥	١٠٠,٠	٨٩,٧	٣
انثى	المحافظة	٢٨,٣	٢٥,٨	٢٩,٦	٦,٣	١٠٠,٠	٩٢,٠	٢
دهوك	١٠,٤	٤٣,٠	١١,٧	٤٤,١	١,٢	١٠٠,٠	٨٩,٦	٢
نينوى	٣٠,١	٢٠,٥	٥٣,٩	٢٣,٧	١,٩	١٠٠,٠	٦٩,٩	٢
السليمانية	٢,٢	٥,٩	٥٢,٧	٣٩,٦	١,٨	١٠٠,٠	٩٧,٨	٤
كركوك	١٤,٥	٢٢,٤	١٥,٥	٥٧,٧	٤,٣	١٠٠,٠	٨٥,٥	٢
اربيل	٤,٦	٥١,٠	٤٥,٤	٢,٧	٠,٩	١٠٠,٠	٩٥,٤	٤
ديالى	٦,٩	١٨,٠	٥٤,٢	٢٥,٥	٢,٣	١٠٠,٠	٩٣,١	٢
الأنبار	٧,١	٧٨,٦	١٦,٨	٤,٦	٠,٠	١٠٠,٠	٩٢,٩	٤
بغداد	٧,٤	٢٦,٢	٤٣,٣	٢٩,١	١,٤	١٠٠,٠	٩٢,٦	٢
بابل	٤,٨	١٣,٧	٢٥,٠	٥٨,١	٣,٣	١٠٠,٠	٩٥,٢	٤
كربلاء	٥,٣	٢٥,١	٥٠,٠	٢٤,٠	٠,٩	١٠٠,٠	٩٤,٧	٢
واسط	٣,٩	١٠,٦	٧٩,٢	٩,٩	٠,٣	١٠٠,٠	٩٦,١	٥
صلاح الدين	٢٢,١	٤٠,٩	٤٨,٧	٩,٣	١,٢	١٠٠,٠	٧٧,٩	٣
النجف	١٦,٩	٢٧,٣	٣٧,٠	٣٢,٦	٣,٢	١٠٠,٠	٨٣,١	٢
القادسية	١٠,٨	١٣,٩	٣٢,٥	٥١,٣	٢,٣	١٠٠,٠	٨٩,٢	٢
المتنّى	٧,٣	٢٦,٦	٤٦,٣	٢٣,٨	٣,٣	١٠٠,٠	٩٢,٧	٥
ذي قار	١٥,٩	٢١,٣	٥٠,٣	٢٧,١	١,٣	١٠٠,٠	٨٤,١	٤
ميسان	٥,٠	٦٠,٧	١٣,٣	٢٥,٤	٠,٦	١٠٠,٠	٩٥,٠	٤
البصرة	التقسيم الجغرافي	٢٢,٧	٤٠,٩	٣٣,٤	٣,٠	١٠٠,٠	٨٠,٧	٢
كردستان	٧,١	٧٨,٦	١٦,٨	٤,٦	٠,٠	١٠٠,٠	٩٢,٩	٤
بغداد	٨,٤	٣٢,٦	٣٧,٥	٢٨,٢	١,٧	١٠٠,٠	٩١,٦	٣
بقية المحافظات	التجمع السكاني	٣١,٨	٢٩,١	٣٧,٥	١,٧	١٠٠,٠	٨٩,٢	٣
مركز المحافظة	٨,٨	٣٩,٤	٤٦,١	١٢,٧	١,٧	١٠٠,٠	٩١,٢	٣
بقية الحضر	٨,٥	٤٧,١	٣٣,٠	١٨,١	١,٨	١٠٠,٠	٩١,٥	٣
ريف	٩,٥	٣٧,٩	٣٤,٨	٢٥,٥	١,٧	١٠٠,٠	٩٠,٥	٣
الإجمالي								

جدول ٤-١٠: المسافة ووقت الوصول والواسطة الرئيسية للنقل إلى موقع الخدمة الطبية

مستوى التفصيل	المسافة بين موقع الخدمة ومحل السكن (كم)	الوقت للوصول إلى موقع الخدمة الطبية (دقيقة)	واسطة النقل الرئيسية إلى موقع الخدمة الطبية (%)			
			مشياً	سيارة خاصة	سيارة عامة	اخرى
العمر (سنة)						
٤-٠	٥,٤	١٦,٩	٣٩,٥	٢١,٣	٣٨,٣	١,٠
٥-٩	٦,٣	١٥,٠	٥٠,٩	١٨,١	٣٠,٢	٠,٩
١٠-١٩	٥,٠	١٧,٢	٤٤,١	٢٠,٨	٣٣,٧	١,٤
٢٠-٢٩	٧,٦	١٩,٨	٣٨,٧	٢٠,٣	٣٩,٧	١,٣
٣٠-٣٩	٨,٠	١٩,١	٣٥,٤	٢١,٨	٤١,٨	١,٠
٤٠-٤٩	٩,٣	٢١,٦	٣٤,٥	٢٥,٢	٣٩,٠	١,٣
٥٠-٥٩	٨,٦	٢١,٧	٣٣,٥	٢٢,٥	٤٣,٣	٠,٧
٦٠ فأكثر	١٠,٩	٢٣,٢	٢٥,١	٣٣,١	٤١,٤	٠,٤
الجنس						
ذكر	٦,٤	١٨,٦	٤١,١	٢٠,٨	٣٦,٩	١,٢
انثى	٦,٨	١٨,٤	٣٧,٨	٢٢,٩	٣٨,٤	٠,٩
المحافظة						
دهوك	٦,٥	١٦,٤	٣٨,٩	٣٥,٣	٢٣,٩	١,٩
نينوى	٤,٩	١٨,٧	٥٧,٤	٢٠,١	٢١,٩	٠,٦
السليمانية	٧,٥	١٧,٧	٤٨,٤	٢٤,٥	٢٥,٩	١,٢
كركوك	٩,٣	٢٥,٣	٨,٦	٢٦,٨	٦٣,٤	١,٢
اربيل	٧,٤	١٨,٦	٤١,٤	٣٧,٣	١٩,٥	١,٨
ديالى	٢,٧	١٧,٩	٣٨,٩	١٩,٥	٣٩,٨	١,٧
الأنبار	١٠,٣	١٩,٠	٣٩,١	٢٧,٤	٣٢,٢	١,٤
بغداد	١,٦	١٦,٠	٤٨,٩	٢٢,٠	٢٨,٩	٠,٢
بابل	٦,٥	١٩,٨	٢٣,٣	٢٢,٦	٥٣,٧	٠,٤
كربلاء	٤,٧	١٧,٦	٢٤,٨	١٥,٧	٥٥,٥	٣,٩
واسط	٧,٤	١٦,٦	٢٤,٤	٢٥,٦	٤١,٧	٨,٣
صلاح الدين	١٢,٧	٢٤,٥	٢١,٣	٤٣,٨	٢٧,١	٧,٨
النجف	٥,١	١٦,٣	٣٣,٧	١٥,٣	٥٠,٤	٠,٦
القادسية	٨,٣	١٨,٥	٢٧,١	١٨,٧	٥٤,٠	٠,٢
المتنّى	١١,٠	٢٠,٩	٢٥,٥	١٠,٨	٦٣,٢	٠,٥
ذي قار	١٤,٩	٢٥,١	٢٦,٠	١٣,٤	٦٠,٦	٠,٠
ميسان	٩,٨	٢١,٠	٢٨,٣	١١,٥	٥٩,٧	٠,٥
البصرة	٨,٧	٢٠,٨	٢٧,٥	٢٠,٢	٥٢,١	٠,٢
التقسيم الجغرافي						
كردستان	٧,٤	١٧,٨	٤٥,٦	٢٩,٠	٢٤,٠	١,٤
بغداد	١,٦	١٦,٠	٤٨,٩	٢٢,٠	٢٨,٩	٠,٢
بقية المحافظات	٧,٨	١٩,٥	٣٣,٩	١٨,٩	٤٦,١	١,١
التجمع السكاني						
مركز المحافظة	٢,٩	١٥,٦	٤٢,٩	٢٢,٣	٣٤,١	٠,٧
بقية الحضر	٦,٨	١٦,٨	٤٩,٨	١٩,٥	٢٩,٣	١,٤
ريف	١٣,١	٢٥,٤	٢١,٨	٢٤,٠	٥٣,١	١,١
الإجمالي	٦,٦	١٨,٥	٣٩,٣	٢١,٩	٣٧,٧	١,٠

جدول ٤-١١: الإنفاق على الصحة خلال الـ ٣٠ يوماً الماضية (الف دينار/ فرد)

مستوى التفصيل	الوصول إلى محل الخدمة الطبية	الأدوية	أجور استشارة ومستشفى	فحوصات مخبرية، أشعة واجراءات تشخيصية أخرى	أخرى	المجموع *
العمر (سنة)						
٤-٠	٠,٣	٠,٨	٠,٤	٠,٢	٠,١	١,٩
٥-٩	٠,١	٠,٣	٠,٢	٠,١	٠,١	٠,٨
١٠-١٩	٠,١	٠,٣	٠,٢	٠,١	٠,١	٠,٩
٢٠-٢٩	٠,٣	٠,٧	٠,٦	٠,٤	٠,٢	٢,٢
٣٠-٣٩	٠,٣	٠,٨	٠,٥	٠,٥	٠,٢	٢,٤
٤٠-٤٩	٠,٥	١,٠	٠,٩	٠,٦	٠,١	٣,٢
٥٠-٥٩	٠,٤	١,١	١,٠	٠,٦	٠,٢	٣,٣
٦٠ فأكثر	٠,٦	١,٣	٠,٨	٠,٧	٠,٢	٣,٨
الجنس						
ذكر	٠,٢	٠,٦	٠,٤	٠,٣	٠,١	١,٧
انثى	٠,٣	٠,٨	٠,٥	٠,٤	٠,١	٢,١
المحافظة						
دهوك	٠,٤	٠,٦	٠,٣	٠,٢	٠,٢	١,٦
نينوى	٠,٢	٠,٦	٠,٣	٠,٢	(.)	١,٣
السليمانية	٠,٦	١,٩	١,٠	٠,٩	٠,٢	٤,٦
كركوك	٠,١	٠,١	٠,٢	٠,١	٠,٢	٠,٧
اربيل	٠,٥	١,٣	٠,٨	٠,٧	٠,٤	٣,٨
ديالى	٠,١	٠,٢	٠,١	٠,١	٠,١	٠,٥
الأنبار	٠,٢	٠,٥	٠,٣	٠,٢	٠,١	١,٢
بغداد	٠,١	٠,٦	٠,٤	٠,٣	٠,١	١,٦
بابل	٠,٣	٠,٥	٠,٨	٠,٢	٠,١	١,٩
كربلاء	٠,١	٠,٣	٠,١	٠,١	٠,١	٠,٨
واسط	٠,٢	٠,٥	٠,٤	٠,٣	٠,٠	١,٤
صلاح الدين	٠,٣	٠,٤	٠,٥	٠,١	٠,٢	١,٥
النجف	٠,٤	١,١	٠,٨	٠,٤	٠,١	٢,٨
القادسية	٠,٥	١,٢	٠,٨	٠,٣	٠,١	٢,٩
المتنّى	٠,٣	٠,٥	٠,٦	٠,٣	٠,١	١,٨
ذي قار	٠,٥	٠,٦	٠,٧	٠,٧	٠,٣	٢,٨
ميسان	٠,٧	١,٢	٠,٥	٠,٥	٠,٢	٣,١
البصرة	٠,٢	٠,٥	٠,٤	٠,٢	٠,١	١,٤
التقسيم الجغرافي						
كردستان	٠,٥	١,٤	٠,٨	٠,٧	٠,٢	٣,٦
بغداد	٠,١	٠,٦	٠,٤	٠,٣	٠,١	١,٦
بقية المحافظات	٠,٣	٠,٦	٠,٤	٠,٣	٠,١	١,٧
التجمع السكاني						
مركز المحافظة	٠,٢	٠,٨	٠,٦	٠,٤	٠,١	٢,٣
بقية الحضر	٠,٣	٠,٦	٠,٤	٠,٣	٠,١	١,٨
ريف	٠,٣	٠,٥	٠,٣	٠,٢	٠,١	١,٥
الإجمالي	٠,٣	٠,٧	٠,٥	٠,٣	٠,١	١,٩

\* المجموع لايتطابق مع مفردات الانفاق حيث ان بعض الاسر لاتذكر المبلغ بشكل تفصيلي وانما القيمة الاجمالية



جدول ٤-١٢: توزيع الأفراد المصابين حسب سبب عدم تلقي الرعاية الطبية للمرض أو الإصابة (%)

مستوى التفصيل	عدم القدرة على تحمل النفقات	صعوبة تأمين وسيلة النقل	عدم توفر طبية او طبيب / ممرضة	عدم توفر مراكز طبية	كان المرض طفيفاً	عدم توفر خدمة مناسبة	أسباب اجتماعية *	غير آمن بسبب الوضع الأمني	أخرى	المجموع
العمر (سنة)										
٤-٠	١٢,٩	١,٤	٠,٠	٢,٣	٥٩,٢	٣,٩	٠,٠	٣,٢	١٧,٠	١٠٠,٠
٥-٩	٦,٨	٢,٢	١,٤	١٠,٦	٦٥,١	٠,٠	٠,٠	٣,٣	١٠,٥	١٠٠,٠
١٠-١٩	١٤,٥	٠,٦	٠,٤	٢,٠	٦٩,٨	٠,٠	٠,٠	١,٤	١١,٢	١٠٠,٠
٢٠-٢٩	١٨,٠	٠,٣	٠,٤	١,٤	٦١,٠	١,٧	٣,٢	٠,٠	١٤,٠	١٠٠,٠
٣٠-٣٩	١٩,٣	٠,٧	٠,٥	٠,٩	٥٨,٤	٦,٩	٠,٠	٠,٠	١٣,٣	١٠٠,٠
٤٠-٤٩	١١,٨	١,٩	٠,٩	١١,٤	٦٢,٧	٠,٠	٠,٠	٠,٠	١١,٣	١٠٠,٠
٥٠-٥٩	٩,٤	٠,٠	١,١	١,٢	٦٨,٥	٠,٠	٠,٠	٠,٠	١٩,٨	١٠٠,٠
٦٠ فأكثر	١٤,٨	١,٩	٠,٠	٠,٠	٦٠,١	٣,٥	٠,٠	٠,٠	١٩,٩	١٠٠,٠
الجنس										
ذكر	١٦,٤	١,١	٠,٣	٣,٢	٦٤,٢	١,٣	٠,٠	٠,٥	١٢,٨	١٠٠,٠
انثى	١٢,٥	٠,٨	٠,٧	٣,٤	٦٢,٨	٢,٧	١,١	١,٥	١٤,٥	١٠٠,٠
المحافظة										
دهوك	١٥,٢	٦,٦	٨,٢	٠,٠	٤٠,٩	٣,٤	٠,٠	٠,٠	٢٥,٧	١٠٠,٠
نينوى	٣٢,٥	..	٠,٠	..	٤١,٠	..	٥,٨	..	٢٠,٧	١٠٠,٠
السليمانية	٨,٩	١,٥	٠,٦	٥,٦	٦١,٣	٢,٦	٠,٦	٠,٠	١٩,٠	١٠٠,٠
كركوك	..	..	..	..	٨٣,٣	..	..	..	١٦,٧	١٠٠,٠
اربيل	٤,٩	٠,٠	٠,٠	٣,٣	٥٧,٣	١,٨	١,١	٠,٠	٣١,٧	١٠٠,٠
ديالى	..	٥٩,٨	..	..	٤٠,٢	..	..	..	..	١٠٠,٠
الأنبار	٥,١	٠,٠	٠,٠	٠,٠	٨٠,٧	٢,٢	٠,٠	١١,٩	٠,٠	١٠٠,٠
بغداد	١٨,٩	٠,٠	٠,٠	٣,٦	٧٣,٥	٢,٣	٠,٠	١,٠	٠,٨	١٠٠,٠
بابل	..	..	..	..	٨٣,١	١٦,٩	..	..	..	١٠٠,٠
كربلاء	١٨,٦	٠,٠	٠,٠	٠,٠	٧٥,١	١,٥	٠,٠	٠,٠	٤,٧	١٠٠,٠
واسط	..	..	..	..	٧١,٦	..	..	..	٢٨,٤	١٠٠,٠
صلاح الدين	١٢,٩	..	..	٣٨,٣	٢٩,٠	..	..	١٩,٨	..	١٠٠,٠
النجف	٢٥,٣	..	..	..	٥٥,٥	..	..	١,٢	١٨,١	١٠٠,٠
القادسية	٢٠,٨	١,١	١,٩	٠,٠	٥٢,٤	٠,٠	٠,٠	٢,١	٢١,٦	١٠٠,٠
المثنى	٢٣,١	٢,٤	٠,٠	٠,٠	٧٤,٥	٠,٠	٠,٠	٠,٠	٠,٠	١٠٠,٠
ذي قار	٣٢,٨	..	..	..	٦٧,٢	..	..	..	..	١٠٠,٠
ميسان	٦,٩	١,٩	٠,٠	٠,٠	٩١,٢	٠,٠	٠,٠	٠,٠	٠,٠	١٠٠,٠
البصرة	٧,١	..	..	..	٥٨,٥	٣٤,٣	..	..	..	١٠٠,٠
التقسيم الجغرافي										
كردستان	٨,٣	١,٥	١,١	٤,٥	٥٨,٥	٢,٤	٠,٧	٠,٠	٢٢,٩	١٠٠,٠
بغداد	١٨,٩	٠,٠	٠,٠	٣,٦	٧٣,٥	٢,٣	٠,٠	١,٠	٠,٨	١٠٠,٠
بقية المحافظات	١٩,٣	٠,٩	٠,٢	١,٣	٦٢,٠	١,٣	١,٠	٢,٨	١١,٢	١٠٠,٠

--

مستوى التفصيل	عدم القدرة على تحمل النفقات	صعوبة تأمين وسيلة النقل	عدم توفر طبية او طبيب / ممرضة	عدم توفر مراكز طبية	كان المرض طفيفاً	عدم توفر خدمة مناسبة	أسباب اجتماعية *	غير آمن بسبب الوضع الأمني	أخرى	المجموع
التجمع السكاني										
مركز المحافظة	١٣,٣	٠,٢	٠,٠	١,٥	٦٧,٧	١,٦	٠,٧	٠,٥	١٤,٤	١٠٠,٠
بقية الحضر	١٢,٦	٢,٠	٠,٠	٠,٠	٦٨,٤	٤,٠	٠,٨	٠,٧	١١,٥	١٠٠,٠
ريف	١٨,٢	٢,١	٢,٤	١٠,٥	٤٨,٦	١,٩	٠,٠	٢,٧	١٣,٦	١٠٠,٠
الإجمالي	١٤,٣	٠,٩	٠,٥	٣,٣	٦٣,٤	٢,١	٠,٦	١,١	١٣,٧	١٠٠,٠

\* ( اسباب اجتماعية ) التحفظ على مراجعة الطبيب او المركز الصحي من قبل الاناث في حالة عدم وجود طبية او ممرضة



جدول ٤-١٣: توزيع النساء المتزوجات بعمر ١٢ - ٤٩ سنة حسب آخر ولادة (%)

مستوى التفصيل	اقل من سنة	سنة إلى اقل ٢ سنة	٣ سنة إلى اقل	٥ سنة إلى اقل	١٠ سنة إلى	٢٠ سنة	المجموع
العمر (سنة)							
١٢ - ١٤	٤٩,٦	٤٣,٠	٧,٤	٠,٠	٠,٠	٠,٠	١٠٠,٠
١٥ - ١٩	٦٠,٤	٣٠,٦	٧,٥	١,٠	٠,٤	٠,٠	١٠٠,٠
٢٠ - ٢٤	٤٣,٠	٣٠,٣	١٧,٧	٧,٥	١,٥	(.)	١٠٠,٠
٢٥ - ٢٩	٣١,٢	٢٢,٤	١٧,٨	١٨,٦	٩,٦	٠,٥	١٠٠,٠
٣٠ - ٣٤	٢١,٧	١٨,٥	١٥,٠	١٩,٩	٢٢,٣	٢,٥	١٠٠,٠
٣٥ - ٣٩	١٣,٥	١٢,٠	١٢,٩	٢٣,٠	٢٤,٦	١٣,٧	١٠٠,٠
٤٠ - ٤٤	٦,٨	٦,٩	٨,٥	١٧,٧	٣٤,٢	٢٢,٥	١٠٠,٠
٤٥ - ٤٩	١,٢	٢,٠	١,٧	٨,٠	٣٣,٦	٤٣,١	١٠٠,٠
التحصيل التعليمي							
أمية	٢١,٨	١٦,٢	١٣,٢	١٤,٠	٢٠,٣	١١,٧	١٠٠,٠
تقرا او تقرا وتكتب	٢٤,٦	١٧,٤	١٣,٠	١٣,٩	١٧,٦	١١,٦	١٠٠,٠
ابتدائية	٢٤,٤	١٨,٤	١٢,٠	١٧,١	١٧,٧	٩,٦	١٠٠,٠
متوسطة	٢١,٨	١٥,٩	١٤,٨	١٧,٥	٢١,٢	٧,٥	١٠٠,٠
اعدادية او مهنية	١٨,٤	١٤,٤	١٣,٧	١٦,٩	٢١,٩	١٣,٤	١٠٠,٠
دبلوم معهد	١٧,٠	١٧,٥	١٢,٤	١٩,٢	١٩,٦	١٤,٠	١٠٠,٠
بكالوريوس فأعلى	٢٠,٨	١٣,٤	١١,٨	١٨,٧	٢٠,٨	١١,٦	١٠٠,٠
المحافظة							
دهوك	٢٤,٤	١٩,٩	١٦,٨	١٤,٧	١٥,٢	٨,١	١٠٠,٠
نينوى	٢٨,١	١٨,٧	١٢,٤	١٦,١	١٥,٣	٨,١	١٠٠,٠
السليمانية	١٩,١	١٤,٤	١٣,٨	١٨,١	٢٣,٨	١٠,١	١٠٠,٠
كركوك	١٨,٤	١٥,٣	١٣,٤	١٦,٣	٢١,١	١٤,٠	١٠٠,٠
اربيل	١٧,٧	١٧,٨	١٥,٤	١٧,٧	٢١,٣	٨,٨	١٠٠,٠
ديالى	١٣,٣	١٤,٦	١٢,٩	٢١,٥	٢٠,٩	١٣,٦	١٠٠,٠
الأنبار	٢١,٠	١٥,٩	١٣,١	١٧,٩	٢٠,٥	١٠,٦	١٠٠,٠
بغداد	١٥,٧	١٤,٥	١٠,٩	١٦,٥	٢٤,٦	١٥,٣	١٠٠,٠
بابل	٢٧,٩	١٩,٩	١١,٨	١٣,١	١٧,٩	٨,١	١٠٠,٠
كربلاء	٢٠,٩	١٤,٦	١٠,٨	٢٠,٧	٢٢,١	١٠,٠	١٠٠,٠
واسط	٢٥,٩	١٦,٦	١٤,٠	١٥,٦	١٧,٢	٩,٨	١٠٠,٠
صلاح الدين	١٩,١	١٨,٩	١٤,٤	١٥,١	١٩,٢	١١,١	١٠٠,٠
النجف	٢٥,٩	٢٠,٩	١٢,٠	١٤,٨	١٧,٣	٧,٤	١٠٠,٠
القادسية	٢٨,٩	١٨,٦	١٣,٣	١٤,٢	١٦,٠	٧,٤	١٠٠,٠
المثنى	٢٧,٧	١٩,٥	١٥,٠	١٥,٣	١٤,٣	٧,٢	١٠٠,٠
ذي قار	٢٩,٨	٢١,٣	١٥,٥	١٢,٧	١٢,٩	٦,١	١٠٠,٠
ميسان	٢٨,٨	٢٣,٠	١٢,٠	١٤,٣	١٣,١	٧,٢	١٠٠,٠
البصرة	٣٥,٢	١٥,٣	١٤,١	١٣,١	١١,٩	٩,٤	١٠٠,٠

مستوى التفصيل	اقل من سنة	سنة إلى اقل ٢ سنة	٣ سنة إلى اقل	٥ سنة إلى اقل	١٠ سنة إلى	٢٠ سنة	المجموع
التقسيم الجغرافي							
كردستان	١٩,٨	١٦,٩	١٥,٠	١٧,٢	٢١,٠	٩,٢	١٠٠,٠
بغداد	١٥,٧	١٤,٥	١٠,٩	١٦,٥	٢٤,٦	١٥,٣	١٠٠,٠
بقية المحافظات	٢٥,٩	١٧,٩	١٣,٢	١٥,٦	١٦,٧	٩,٢	١٠٠,٠
التجمع السكاني							
مركز المحافظة	٢٢,٣	١٥,٧	١٢,١	١٦,٩	١٩,١	١٢,١	١٠٠,٠
بقية الحضر	٢٠,٨	١٥,٦	١٣,٤	١٥,٠	٢١,١	١٢,١	١٠٠,٠
ريف	٢٥,٤	٢٠,٥	١٣,٥	١٥,٦	١٦,٩	٦,٨	١٠٠,٠
الاجمالي	٢٢,٧	١٧,٠	١٢,٩	١٦,٠	١٩,١	١٠,٧	١٠٠,٠

جدول ٤-١٤: نسبة النساء المتزوجات بعمر ١٢-٤٩ سنة حسب الرعاية الطبية والمضاعفات والحمل حالياً (%)

مستوى التفصيل	حصلت على رعاية طبية أثناء الحمل والولادة الأخيرة	حصول مضاعفات خلال الحمل وأثناء الولادة اقتضت عناية طبية	حامل حالياً
العمر (سنة)			
١٢ - ١٤	٩٣,٦	٣٩,٩	٢٠,٩
١٥ - ١٩	٨١,٢	٢٩,٣	٢١,٧
٢٠ - ٢٤	٨٦,١	٣٠,٢	٢٠,٤
٢٥ - ٢٩	٨٥,٤	٣١,٤	١٦,٥
٣٠ - ٣٤	٨٣,٥	٣٠,٩	١١,٣
٣٥ - ٣٩	٨٣,٩	٢٨,٨	٦,٢
٤٠ - ٤٤	٨٣,١	٢٩,٣	٢,٢
٤٥ - ٤٩	٨١,١	٢٤,٦	١,٨
التحصيل التعليمي			
أمية	٧٥,٤	٣٢,٨	٩,٨
تقرا او تقرا وتكتب	٨١,٥	٣٣,٠	١٢,٠
ابتدائية	٨٦,٦	٢٦,٦	١٣,٢
متوسطة	٨٧,٥	٣٢,٣	١٣,٢
اعدادية او مهنية	٩١,٩	٢٥,٠	١١,٣
دبلوم معهد	٩٠,٦	٢٥,٣	٨,٨
بكالوريوس فأعلى	٩٢,١	٢٢,٨	٩,٦
اخرى	١٠٠,٠	٥٨,٠	٠,٠
المحافظة			
دهوك	٩٢,٩	٥٥,٩	٧,٣
نينوى	٦٣,٢	٣١,٨	١٦,٦
السليمانية	٨٨,٠	٥٧,٧	٩,٧
كركوك	٨٣,٣	٣١,٧	١٠,٠
اربيل	٧٨,١	٥٣,٧	١٣,٠
ديالى	٧٧,٦	٣٢,٥	٩,٦
الأنبار	٨٤,٨	٣٠,٧	١١,٧
بغداد	٩٢,٦	١٩,٤	١٠,٠
بابل	٨٢,٣	١٣,١	١١,٨
كربلاء	٩٣,٦	٣٨,٣	١٤,٦
واسط	٨٥,٣	١٢,٩	٨,٣
صلاح الدين	٨٥,٩	٢٢,٩	١٧,٠
النجف	٨٩,٠	٥٥,٥	١٣,٢
القادسية	٧٩,٤	٢٥,٨	١٥,٤
المتن	٩١,٢	٤٢,٩	١٧,٦
ذي قار	٦٩,٠	٢٠,١	١١,٧
ميسان	٨٥,٧	٤٢,٤	١٢,٥
البصرة	٨٤,٨	٢١,٣	٩,٨

مستوى التفصيل	حصلت على رعاية طبية أثناء الحمل والولادة الأخيرة	حصول مضاعفات خلال الحمل وأثناء الولادة اقتضت عناية طبية	حامل حالياً
التقسيم الجغرافي			
كردستان	٨٥,٥	٥٥,٨	١٠,٤
بغداد	٩٢,٦	١٩,٤	١٠,٠
بقية المحافظات	٨٠,٣	٢٨,٦	١٢,٧
التجمع السكاني			
مركز المحافظه	٨٨,١	٣١,٦	١١,٢
بقية الحضر	٨٥,٦	٢٧,٧	١١,٨
ريف	٧٥,٢	٢٨,٤	١٢,٥
الإجمالي	٨٣,٩	٢٩,٦	١١,٨

جدول ٤-١٥: توزيع الاطفال بعمر اقل من خمس سنوات حسب نوع الرضاعة (%)

مستوى التفصيل	رضاعة طبيعية	رضاعة طبيعية جزئياً	لم يتلق رضاعة طبيعية	المجموع
العمر (سنة)				
اقل من سنة	٥٩,٨	٣٤,٣	٥,٩	١٠٠,٠
سنة - اقل من سنتين	٦٢,٧	٣٢,٦	٤,٧	١٠٠,٠
سنتين- اقل من ٣ سنة	٦٦,٩	٢٨,٧	٤,٤	١٠٠,٠
٣ سنة - اقل من ٤ سنة	٦٦,٤	٢٩,٦	٤,١	١٠٠,٠
٤ سنة- اقل من ٥ سنة	٦٧,٦	٢٨,٨	٣,٦	١٠٠,٠
الجنس				
ذكر	٦٤,٣	٣٠,٧	٥,٠	١٠٠,٠
انثى	٦٤,٩	٣١,٠	٤,١	١٠٠,٠
المحافظة				
دهوك	٤٢,٣	٤٩,٣	٨,٣	١٠٠,٠
نينوى	٨٣,١	١٢,٩	٤,٠	١٠٠,٠
السليمانية	٤٠,٦	٤٣,٩	١٥,٥	١٠٠,٠
كركوك	٤٦,٨	٥٢,٤	٠,٧	١٠٠,٠
اربيل	٣٧,٠	٤٥,٦	١٧,٤	١٠٠,٠
ديالى	٧٢,٠	٢٧,٨	٠,٢	١٠٠,٠
الأنبار	٥٩,٦	٣٤,٠	٦,٣	١٠٠,٠
بغداد	٥١,١	٤٥,٥	٣,٤	١٠٠,٠
بابل	٨٩,٧	٨,٤	١,٩	١٠٠,٠
كربلاء	٧١,٩	٢٣,٦	٤,٥	١٠٠,٠
واسط	٦٤,٠	٣٢,٧	٣,٢	١٠٠,٠
صلاح الدين	٦٧,٨	٣٠,٥	١,٧	١٠٠,٠
النجف	٧٤,٤	١٨,١	٧,٤	١٠٠,٠
القادسية	٦٨,٣	٢٣,٥	٨,٢	١٠٠,٠
المتنّى	٧٨,٠	١٦,١	٥,٩	١٠٠,٠
ذي قار	٧٦,٦	٢١,٨	١,٥	١٠٠,٠
ميسان	٨٩,٤	١٠,٢	٠,٥	١٠٠,٠
البصرة	٦٠,٦	٣٦,٨	٢,٦	١٠٠,٠
التقسيم الجغرافي				
كردستان	٣٩,٨	٤٦,١	١٤,١	١٠٠,٠
بغداد	٥١,١	٤٥,٥	٣,٤	١٠٠,٠
بقية المحافظات	٧٢,٤	٢٤,٣	٣,٣	١٠٠,٠
التجمع السكاني				
مركز المحافظة	٥٧,٣	٣٧,٣	٥,٤	١٠٠,٠
بقية الحضر	٦٣,١	٣٢,٢	٤,٧	١٠٠,٠
ريف	٧٥,١	٢١,٤	٣,٥	١٠٠,٠
التحصيل التعليمي للام				
أمية	٦٩,٩	٢٥,٤	٤,٨	١٠٠,٠
تقرا او تقرا وتكتب	٦٧,٢	٢٧,٩	٤,٩	١٠٠,٠
ابتدائية	٦٤,٤	٣١,٥	٤,١	١٠٠,٠

مستوى التفصيل	رضاعة طبيعية	رضاعة طبيعية جزئياً	لم يتلق رضاعة طبيعية	المجموع
متوسطة	٦١,١	٣٤,٣	٤,٦	١٠٠,٠
اعدادية او مهنية	٦٢,٦	٣٣,٢	٤,١	١٠٠,٠
دبلوم معهد	٤٩,٢	٤٧,٠	٣,٨	١٠٠,٠
بكالوريوس فأعلى	٥٤,٤	٤١,٢	٤,٤	١٠٠,٠
اخرى	٢٣,٣	٧٦,٧	٠,٠	١٠٠,٠
حالة النشاط الاقتصادي للام				
تعمل	٥٨,٣	٣٦,٥	٥,١	١٠٠,٠
عاطلة	٦٣,٣	٣١,٨	٤,٩	١٠٠,٠
متفرغه للاعمال المنزليه	٦١,٦	٣٣,٦	٤,٨	١٠٠,٠
لها دخل او ايراد و اخرى	٦٧,٨	٢٧,٩	٤,٣	١٠٠,٠
الإجمالي	٦٤,٥	٣٠,٩	٤,٦	١٠٠,٠

جدول ٤-١٦: التلقيح للأطفال بعمر اقل من خمس سنوات (%)

مستوى التفصيل	الطفل حائزاً على بطاقة تلقيح *	(بي سي جي) السل	شلل الأطفال	الثلاثي	حصبة	التهاب الكبد الفيروسي ب
العمر (سنة)						
اقل من سنة	٨٨,٠	٩٠,٥	٨٨,٧	٨٢,٧	٤٨,٠	٧١,٧
سنة - اقل من سنتين	٩٤,٤	٩٦,٧	٩٧,٨	٩٤,٤	٨٣,٧	٨٣,٢
سنتين- اقل من ٣ سنة	٩٥,٢	٩٨,٠	٩٨,٠	٩٦,١	٨٨,٥	٨٧,٤
٣ سنة - اقل من ٤ سنة	٩٥,٢	٩٧,٩	٩٨,٦	٩٧,٥	٩٣,٠	٩١,٢
٤ سنة - اقل من ٥ سنة	٩٤,٧	٩٧,٦	٩٨,٦	٩٧,٩	٩٤,٨	٩٢,٧
الجنس						
ذكر	٩٣,٨	٩٦,٤	٩٦,٠	٩٤,٠	٨١,٤	٨٥,٥
انثى	٩٣,٠	٩٥,٧	٩٦,٥	٩٣,٣	٨٠,٥	٨٤,٤
المحافظة						
دهوك	٩٥,٨	٩٦,٢	٩٥,٩	٩٦,٠	٩٢,٢	٩٢,٥
نينوى	٩٣,٣	٩٦,٤	٩٦,١	٨٣,٥	٦٩,٥	٦٨,٥
السليمانية	٩٤,١	٩٦,٦	٩٥,٠	٩٢,٦	٧٦,٤	٨١,٠
كركوك	٩٤,٢	٩٥,٦	٩٥,٠	٩٥,٩	٨٤,٨	٨٢,٢
اربيل	٨٩,٢	٩٠,٣	٨٩,٦	٨٦,٠	٧٤,١	٧٣,٢
ديالى	٩٦,٧	٩٣,٢	٩٦,٨	٩٣,٣	٨٤,٩	٨٤,٠
الأنبار	٩٤,٢	٩٧,٣	٩٨,١	٩٦,٩	٨٥,٠	٨٨,٢
بغداد	٩١,١	٩٥,٩	٩٦,٤	٩٦,٧	٨٣,٢	٨٨,١
بابل	٩٤,٣	٩٨,٣	٩٧,٩	٩٧,٣	٨٥,٢	٩٢,٩
كربلاء	٩٥,٦	٩٨,٧	٩٩,٦	٩٧,٧	٨٧,٠	٩٦,٥
واسط	٩٦,٣	٩٤,٩	٩٦,٧	٩٥,٧	٨٨,٠	٧٢,١
صلاح الدين	٩١,١	٩٧,٨	٩٥,٣	٨٨,٩	٥٧,٨	٥٦,١
النجف	٨٤,٥	٩٢,٠	٩٥,٥	٨٧,٧	٧٢,٩	٨٩,٤
القادسية	٨٤,٥	٩٤,٩	٩٧,٠	٨٩,٨	٨٢,٠	٨٨,٥
المثنى	٩٢,٦	٩٥,٥	٩٦,٠	٩٣,٢	٨٠,٧	٩١,٤
ذي قار	٩٨,٢	٩٥,١	٩٩,٠	٩٨,٠	٨٤,٩	٨٩,٨
ميسان	٩٦,٣	٩٧,٨	٩٨,٣	٩٦,٤	٩٠,٧	٩٣,٩
البصرة	٩٨,٧	٩٩,١	٩٤,٤	٩٧,٥	٨٣,٩	٩٦,٥
التقسيم الجغرافي						
كردستان	٩٢,٨	٩٤,٢	٩٣,٣	٩١,٢	٨٠,٢	٨١,٥
بغداد	٩١,١	٩٥,٩	٩٦,٤	٩٦,٧	٨٣,٢	٨٨,١
بقية المحافظات	٩٤,٢	٩٦,٤	٩٦,٧	٩٣,٣	٨٠,٥	٨٤,٧
التجمع السكاني						
مركز المحافظة	٩٣,٩	٩٦,٣	٩٥,٤	٩٥,٢	٨٢,٥	٨٨,٠
بقية الحضر	٩٥,١	٩٦,٧	٩٧,٤	٩٤,٦	٨١,٥	٨٥,٣
ريف	٩١,٣	٩٥,٢	٩٦,٣	٩١,٠	٧٨,٦	٨٠,٨

مستوى التفصيل	الطفل حائزاً على بطاقة تلقيح *	(بي سي جي) السل	شلل الأطفال	الثلاثي	حصبة	التهاب الكبد الفيروسي ب
التحصيل التعليمي للام						
أمية	٩٠,٧	٩٤,٨	٩٦,١	٩٢,٢	٧٩,٨	٨٣,٣
تقرا او تقرا وتكتب	٩١,٨	٩٥,٦	٩٦,٤	٩٣,٧	٧٩,٥	٨٢,٨
ابتدائية	٩٤,٧	٩٦,٥	٩٥,٦	٩٣,٤	٨٠,٠	٨٥,١
متوسطة	٩٥,٤	٩٧,٣	٩٧,٥	٩٥,٧	٨٤,٠	٨٧,٤
اعدادية او مهنية	٩٤,٢	٩٦,٧	٩٦,١	٩٤,٣	٨٣,٤	٨٦,٢
دبلوم معهد	٩٥,٦	٩٥,٧	٩٦,٤	٩٥,٦	٨٥,٧	٩٠,٣
بكالوريوس فأعلى	٩٧,٩	٩٨,٢	٩٨,٥	٩٧,٠	٨٥,٠	٨٩,٩
حالة النشاط الاقتصادي للام						
تعمل	٩٤,٦	٩٦,٩	٩٧,٢	٩٥,٤	٨٥,١	٨٦,٧
عاطلة	٩٢,٧	٩٥,٩	٩٧,٠	٩٠,٣	٧٩,٩	٨٤,٣
متفرغه للاعمال المنزليه	٩٣,٦	٩٦,٠	٩٥,٧	٩٣,١	٧٧,٩	٨٣,٦
لها دخل او ايراد واخرىا	٩١,٢	٩٤,٥	٩٤,٩	٩١,٧	٧٦,٧	٨٣,٣
الإجمالي	٩٣,٤	٩٦,١	٩٦,٢	٩٣,٧	٨١,٠	٨٥,٠

\* ان بيانات الجدول مبنية الى استذكار المستجيب وليس على مشاهدة الباحث الميداني للبطاقة

جدول ٤-١٧: توزيع الاطفال بعمر اقل من خمس سنوات حسب عدد جرعات اللقاح التي تلقوها ضد شلل الاطفال (%)

مستوى التفصيل	لم يلحق	جرعة واحدة	٢ جرعة	٣ جرعة	٤ جرعة فما فوق	المجموع
العمر (سنة)						
اقل من سنة	١١,٤	٢٢,٢	٢٦,٧	٢٣,٢	١٦,٥	١٠٠,٠
سنة - اقل من سنتين	٢,٤	٦,٠	٢٢,٠	٣٥,٠	٣٤,٥	١٠٠,٠
سنتين- اقل من ٣ سنة	٢,٣	٢,٢	١٢,٦	٣٩,٥	٤٣,٥	١٠٠,٠
٣ سنة - اقل من ٤ سنة	١,٦	١,٧	٨,٣	٣٤,٠	٥٤,٥	١٠٠,٠
٤ سنة- اقل من ٥ سنة	١,٦	١,٤	٧,٩	٣٢,٦	٥٦,٥	١٠٠,٠
الجنس						
ذكر	٤,٢	٦,٣	١٥,٤	٣٢,٨	٤١,٣	١٠٠,٠
انثى	٣,٧	٧,٦	١٦,٢	٣٢,٨	٣٩,٦	١٠٠,٠
المحافظة						
دهوك	٥,٣	٨,٠	١٢,٤	٢٦,٣	٤٨,٠	١٠٠,٠
نينوى	٣,٩	١٥,٠	١٨,٩	٤٥,٧	١٦,٤	١٠٠,٠
السليمانية	٥,٩	٨,٧	٢٢,٧	٣١,٥	٣١,٢	١٠٠,٠
كركوك	٥,٠	١٠,٣	١٦,٦	٤٢,٢	٢٥,٩	١٠٠,٠
اربيل	١١,١	٦,٩	٢٠,٧	٣٦,٩	٢٤,٤	١٠٠,٠
ديالى	٣,٣	٣,٢	١٤,٧	٧٢,٠	٦,٨	١٠٠,٠
الأنبار	١,٩	٧,٣	٢٠,٢	٣٠,٠	٤٠,٦	١٠٠,٠
بغداد	٣,٩	٤,٥	١٨,٩	٣٧,٠	٣٥,٦	١٠٠,٠
بابل	٢,١	٣,٩	٧,٥	٢٢,٩	٦٣,٦	١٠٠,٠
كربلاء	٠,٥	٦,٧	٥,٢	١٨,٥	٦٩,٢	١٠٠,٠
واسط	٣,٥	٨,١	١٣,٠	٤٣,٧	٣١,٧	١٠٠,٠
صلاح الدين	٤,٩	١٢,٠	١٩,٧	٣٥,٦	٢٧,٨	١٠٠,٠
النجف	٤,٦	٣,٥	٥,٧	٧,٦	٧٨,٦	١٠٠,٠
القادسية	٣,١	١٠,٠	١٩,٢	١٩,٠	٤٨,٧	١٠٠,٠
المتن	٤,٠	٤,٦	٨,٨	٢٤,٦	٥٨,٠	١٠٠,٠
ذي قار	١,١	٥,٢	١٣,٢	٢٦,٤	٥٤,١	١٠٠,٠
ميسان	١,٧	٦,٦	٢٢,٥	٣٦,٧	٣٢,٥	١٠٠,٠
البصرة	٥,٦	٣,٩	١٢,٦	٢٠,٥	٥٧,٤	١٠٠,٠
التقسيم الجغرافي						
كردستان	٧,٦	٧,٩	١٩,٠	٣٢,٠	٣٣,٦	١٠٠,٠
بغداد	٣,٩	٤,٥	١٨,٩	٣٧,٠	٣٥,٦	١٠٠,٠
بقية المحافظات	٣,٤	٧,٥	١٤,٤	٣١,٨	٤٢,٩	١٠٠,٠
التجمع السكاني						
مركز المحافظة	٤,٩	٥,٧	١٧,١	٣١,٦	٤٠,٧	١٠٠,٠
بقية الحضر	٢,٨	٦,٤	١٣,٧	٣٢,١	٤٥,٠	١٠٠,٠
ريف	٣,٨	٩,٠	١٥,٩	٣٥,١	٣٦,٣	١٠٠,٠

مستوى التفصيل	لم يلحق	جرعة واحدة	٢ جرعة	٣ جرعة	٤ جرعة فما فوق	المجموع
التحصيل التعليمي للام						
أمية	٤,١	٨,٤	١٦,٣	٢٣,٢	٣٨,٠	١٠٠,٠
تقرا او تقرا وتكتب	٣,٨	٨,١	١٤,٨	٣٥,٠	٣٨,٤	١٠٠,٠
ابتدائية	٤,٧	٧,١	١٥,١	٣٢,٠	٤١,٢	١٠٠,٠
متوسطة	٢,٦	٤,٤	١٩,٧	٣١,٧	٤١,٦	١٠٠,٠
اعدادية او مهنية	٣,٩	٥,٠	١٥,٢	٣٢,٣	٤٣,٦	١٠٠,٠
دبلوم معهد	٣,٦	٤,٨	١٢,٨	٣١,٨	٤٧,٠	١٠٠,٠
بكالوريوس فأعلى	١,٥	٤,٥	١٥,١	٣٤,٢	٤٤,٧	١٠٠,٠
اخرى	٠,٠	٧,٩	٢٧,١	١٣,٥	٥١,٤	١٠٠,٠
الإجمالي	٤,٠	٧,٠	١٥,٧	٣٢,٩	٤٠,٥	١٠٠,٠

جدول ٤-١٨: توزيع الاطفال بعمر اقل من خمس سنوات حسب عدد جرعات اللقاح الثلاثي التي تلقوها (%)

مستوى التفصيل	لم يلقح	جرعة واحدة	٢ جرعة	٣ جرعة	غير مبين	المجموع
العمر (سنة)						
اقل من سنة	٢٣,٨	٢٧,٦	٢١,٣	٢٧,١	٠,٣	١٠٠,٠
سنة - اقل من سنتين	٧,٤	١٥,٨	٢٣,٦	٥١,٥	١,٧	١٠٠,٠
سنتين- اقل من ٣ سنة	٦,٩	١١,٨	٢٥,٢	٥٠,٥	٥,٦	١٠٠,٠
٣ سنة - اقل من ٤ سنة	٤,٧	٩,٤	٢١,٣	٥١,٧	١٢,٩	١٠٠,٠
٤ سنة - اقل من ٥ سنة	٣,٦	٥,٢	٢٠,٤	٤٤,٦	٢٦,١	١٠٠,٠
الجنس						
ذكر	١٠,١	١٤,٣	٢١,٧	٤٥,٢	٨,٧	١٠٠,٠
انثى	١٠,٣	١٥,٨	٢٣,٢	٤٣,٠	٧,٧	١٠٠,٠
المحافظة						
دهوك	٨,٤	٢٠,٣	١٥,٥	٣٣,٢	٢٢,٦	١٠٠,٠
نينوى	١٨,٤	١٩,٢	٢٣,٨	٣٧,٦	٠,٩	١٠٠,٠
السليمانية	١٢,٠	١١,٤	٢٥,٢	٤٥,٩	٥,٥	١٠٠,٠
كركوك	٧,٣	١٧,٨	١٩,٣	٥١,٣	٤,٤	١٠٠,٠
اربيل	١٨,٣	٨,٠	٢٠,٤	٥٢,٧	٠,٦	١٠٠,٠
ديالى	٨,٥	٣,١	٧,١	٧٨,٥	٢,٨	١٠٠,٠
الأنبار	٤,٨	٢٠,٦	٢٨,٣	٣٨,٨	٧,٤	١٠٠,٠
بغداد	٧,٠	١٨,١	٢٧,٢	٤١,١	٦,٦	١٠٠,٠
بابل	٥,٥	٨,٩	١٥,٣	٥٦,٨	١٣,٦	١٠٠,٠
كربلاء	٧,٥	٩,٧	١٠,١	٤٨,٣	٢٤,٤	١٠٠,٠
واسط	٦,٧	١٤,٨	١٩,١	٤٥,٩	١٣,٦	١٠٠,٠
صلاح الدين	١٢,٨	٢٣,٥	٤١,٦	٢٠,٨	١,٤	١٠٠,٠
النجف	٢٠,٦	١٢,٤	١٦,٥	٤٤,٠	٦,٦	١٠٠,٠
القادسية	١٤,٢	٢٤,١	٢٧,٣	٣٠,٣	٤,١	١٠٠,٠
المتن	١١,٦	٨,٣	١٢,٨	٤٩,١	١٨,٢	١٠٠,٠
ذي قار	٣,٩	١٠,٤	٢٤,١	٤٦,٨	١٤,٨	١٠٠,٠
ميسان	٥,٩	٥,٩	٣٤,٧	٤٠,٢	١٣,٣	١٠٠,٠
البصرة	٩,٧	١٥,٠	١٥,٨	٤٧,٧	١١,٩	١٠٠,٠
التقسيم الجغرافي						
كردستان	١٣,٤	١٢,٦	٢٠,٧	٤٤,٩	٨,٤	١٠٠,٠
بغداد	٧,٠	١٨,١	٢٧,٢	٤١,١	٦,٦	١٠٠,٠
بقية المحافظات	١٠,٦	١٤,٦	٢١,٤	٤٤,٩	٨,٦	١٠٠,٠
التجمع السكاني						
مركز المحافظة	٩,٦	١٥,٣	٢١,٩	٤٥,٨	٧,٣	١٠٠,٠
بقية الحضر	٨,٥	١٤,٩	٢٣,١	٤٣,٦	٩,٩	١٠٠,٠
ريف	١٢,٥	١٤,٧	٢٢,٥	٤٢,٤	٧,٩	١٠٠,٠

مستوى التفصيل	لم يلقح	جرعة واحدة	٢ جرعة	٣ جرعة	غير مبين	المجموع
التحصيل التعليمي للام						
أمية	١٢,٤	١٦,٢	٢١,٦	٤٢,٦	٧,٢	١٠٠,٠
تقرا او تقرا وتكتب	٩,٦	١٤,٤	٢٢,٧	٤٥,٢	٨,١	١٠٠,٠
ابتدائية	١١,٢	١٦,١	٢١,٨	٤٢,٦	٨,٤	١٠٠,٠
متوسطة	٦,٤	١٣,٠	٢٥,٨	٤٦,١	٨,٨	١٠٠,٠
اعدادية او مهنية	٩,٧	١١,٦	٢٢,٥	٤٥,٦	١٠,٦	١٠٠,٠
دبلوم معهد	٨,٥	١٢,٧	١٩,٥	٤٩,٢	١٠,١	١٠٠,٠
بكالوريوس فأعلى	٥,٣	١٥,٣	٢٣,٥	٥٠,٠	٥,٩	١٠٠,٠
اخرى	٠,٠	٣٩,١	٣٣,٩	٢٦,٩	٠,٠	١٠٠,٠
الإجمالي	١٠,٢	١٥,٠	٢٢,٤	٤٤,٢	٨,٢	١٠٠,٠

القسم الخامس

القوى العاملة

جدول ٥: مؤشرات إجمالية للقوى العاملة حسب التفصيل الوارد بالإستمارة (الأقسام ٧، ١٢، ١٣) ( ألف فرد )

التفصيل	مركز المحافظة	بقية الحضر	ريف	العراق	المشاهدات الفعلية (عدد)
السبب الرئيس لعدم العمل خلال الأيام السبعة الماضية ولولمدة ساعة واحدة					
صغر السن	٢٦١	١٩١	٣٥٢	٨٠٤	٣٧٢٩
طالب متفرغ	٢٨٢٢	٢٢٢٥	١٨٤١	٦٨٨٧	٢٩٣٨٥
أسباب إجتماعية	٣٥٠	٢١٥	٣٤٥	٩١٠	٤٤٩٩
لدي عقد وسأبدأ العمل قريباً	٨	٤	٣	١٤	٦٣
عجز أو عوق	١٥٣	١٢٥	١٠٥	٣٨٢	١٥٤٧
متقاعد	٢٢٦	١٦١	٧٠	٤٥٧	١٦٣٤
ربة بيت	٢٨٦٤	٢٠٦٥	١٩٦٥	٦٨٩٤	٢٧٨٤٠
ليست لي رغبة	٧٦	٥٠	٥٦	١٨٢	٩٣٤
غائب عن العمل بصورة مؤقتة بسبب المرض أو العطلة أو سبب آخر ( إجازة أمومة ...)	١٢٦	٩٩	٦٣	٢٨٨	١٤٣٩
بسبب إنتهاء العمل	٢٥	١٨	٤١	٨٥	٣٤٨
فصلت من العمل	٨	١٠	٣	٢١	٧٧
لم أتمكن من الحصول على عمل	٤٠٨	٣١٥	٣١٥	١٠٣٩	٤٥٩٩
بسبب الوضع الأمني	١٥٧	٤٨	٣٧	٢٤١	٥٨١
أخرى	١٤٧	١١٨	١٢٨	٣٩٣	١٧٢٩
خمس سنوات فأقل	٢١٠٣	١٤٢٢	١٦٨٢	٥٢٠٧	٢٢٨١٩
لا إجابة أو لا ينطبق	٢٧٦٥	١٧٧٦	١٧٥٠	٦٢٩١	٢٥٩٦٦
المجموع	١٢٤٩٩	٨٨٤٣	٨٧٥٥	٣٠٠٩٧	١٢٧١٨٩
السبب لعدم العمل أو الرغبة بالمزيد من العمل					
أعمل بدوام كامل في الوظيفة الحالية	٨٤٩	٦١٥	٣٢٧	١٧٩١	٧٦١٦
لا أستطيع العثور على عمل	٣٤	٢١	١٦	٧١	٣١٠
مقتنع بوضع العمل الحالي	٩٤٣	٥٩٢	٨٠٠	٢٣٣٥	٩٦٣٦
أنثى متفرغة للعمل المنزلي كلياً	٢٦٣٨	١٩٦٤	١٨٤٨	٦٤٥٠	٢٥٩٤٣
قيود إجتماعية	٢٢	٩	١٢٠	١٥١	٦٣٦
كبر السن أو صغر السن	٣٨٠	٢٨٧	٢٣٨	٩٠٥	٣٧٣٥
طالب	٤٥	٤٠	٥٦	١٤١	٦٤٨
مريض جداً أو غير قادر على مزيد من العمل	١٦٨	١٣١	١٠٥	٤٠٤	١٦٥٧
أقتاضى دخلاً ولا أحتاج للعمل	٣٣	٢٠	٢١	٧٤	٣٤٢
بسبب الوضع الأمني	١٢٦	٨٤	٥٢	٢٦٢	٦٠٨
أخرى	١٠٤	٦١	٧٥	٢٤٠	١٠٨٧
خمس سنوات فأقل	٢١٠٣	١٤٢٢	١٦٨٢	٥٢٠٧	٢٢٨١٩
لا إجابة أو لا ينطبق	٥٠٥٥	٣٥٩٧	٣٤١٢	١٢٠٦٤	٥٢١٦٢
المجموع	١٢٤٩٩	٨٨٤٣	٨٧٥٥	٣٠٠٩٧	١٢٧١٨٩
آخر إجراء متخذ للبحث عن عمل (أو مزيداً من العمل)					
الأيام السبعة الماضية	٤٠٤	٢٤٢	١٧٣	٨١٩	٣٥٢٤
خلال الشهر الماضي	٤٢٨	٢٦٠	٢٧٠	٩٦٧	٤٢٣٧
قبل أكثر من شهر	٤٤٦	٢٨٢	٣٠٦	١٠٣٤	٤٢٣٥
لم أبحث أبداً	٣٧١	٢١٨	٢٨٩	٨٧٨	٣٥٨٣
خمس سنوات فأقل	٢١٠٣	١٤٢٢	١٦٨٢	٥٢٠٧	٢٢٨١٩
لا إجابة أو لا ينطبق	٨٧٣٨	٦٤١٩	٦٠٣٥	٢١١٩٢	٨٨٧٩١
المجموع	١٢٤٩٩	٨٨٤٣	٨٧٥٥	٣٠٠٩٧	١٢٧١٨٩

التفصيل	مركز المحافظة	بقية الحضر	ريف	العراق	المشاهدات الفعلية (عدد)
الإجراءات المتخذة للحصول على عمل					
الإجراء الأول					
سألت أصدقاء / أقرباء	٩٤٩	٦٣١	٥٩٥	٢١٧٦	٩١٩٠
قدمت طلباً مباشراً الى صاحب / أصحاب عمل	١٢٠	٥٢	٦٩	٢٤١	١٠٠٦
سجلت لدى مكتب العمل	٨١	٣٦	٢٧	١٤٤	٤٨٣
تابعت إعلانات فرص العمل	١٤	١٠	٨	٣٢	١٣٥
روجت إعلاناً باستعدادي للعمل	٣	٢	٢	٦	٢١
حاولت إيجاد عمل خارج العراق	٤	١	٠	٥	١٨
إتصلت بمنظمات غير حكومية	٥	١	٣	٩	٤١
إتصلت بالحكومة المحلية	١٠٣	٤٨	٤٥	١٩٦	١٠٥٣
وسائل أخرى	٤	٢	١	٦	٢٦
خمس سنوات فأقل	٢١٠٣	١٤٢٢	١٦٨٢	٥٢٠٧	٢٢٨١٩
لا إجابة أو لا ينطبق	٩١١٢	٦٦٣٨	٦٣٢٤	٢٢٠٧٤	٩٢٣٩٧
المجموع	١٢٤٩٩	٨٨٤٣	٨٧٥٥	٣٠٠٩٧	١٢٧١٨٩
الإجراء الثاني					
سألت أصدقاء / أقرباء	١٢٩	٤٥	٥٦	٢٣٠	٩٥٩
قدمت طلباً مباشراً الى صاحب / أصحاب عمل	٢٥٢	١٣٠	١٧٩	٥٦١	٢٦١٧
سجلت لدى مكتب العمل	١٠٩	٥٧	٦٦	٢٣١	٨٠١
تابعت إعلانات فرص العمل	٩٠	٤٨	٤٨	١٨٧	٧٧٩
روجت إعلاناً باستعدادي للعمل	١٠	٤	١٠	٢٤	٩٥
حاولت إيجاد عمل خارج العراق	٢٠	٢١	٢	٤٣	٧٥
إتصلت بمنظمات غير حكومية	٢٠	٦	٥	٣٢	١١٧
إتصلت بالحكومة المحلية	١٦٢	٧٩	٨٣	٣٢٤	١٤٦٥
وسائل أخرى	٩	٩	٧	٢٥	١٠٥
خمس سنوات فأقل	٢١٠٣	١٤٢٢	١٦٨٢	٥٢٠٧	٢٢٨١٩
لا إجابة أو لا ينطبق	٩٥٩٥	٧٠٢٢	٦٦١٧	٢٢٢٣٤	٩٧٣٥٧
المجموع	١٢٤٩٩	٨٨٤٣	٨٧٥٥	٣٠٠٩٧	١٢٧١٨٩
الإجراء الثالث					
سألت أصدقاء / أقرباء	٣١	١٢	٩	٥١	٢٢٩
قدمت طلباً مباشراً الى صاحب / أصحاب عمل	٣١	١٥	٨	٥٤	١٩٩
سجلت لدى مكتب العمل	٩٣	٢٣	٣٤	١٤٩	٥٠٦
تابعت إعلانات فرص العمل	٢٦	٢٢	٢٢	٧١	٣٩٩
روجت إعلاناً باستعدادي للعمل	١	٢	٣	٦	٣٧
حاولت ايجاد عمل خارج العراق	١٩	٦	٦	٣٢	٨٧
إتصلت بمنظمات غير حكومية	١٣	٢	٥	١٩	٨١
إتصلت بالحكومة المحلية	٨٦	٤٨	٥٤	١٨٧	٧٠٦
وسائل أخرى	٢٥	١٢	١٩	٥٦	٢١٧
خمس سنوات فأقل	٢١٠٣	١٤٢٢	١٦٨٢	٥٢٠٧	٢٢٨١٩
لا إجابة أو لا ينطبق	١٠٠٧٠	٧٢٨٠	٦٩١٥	٢٤٢٦٥	١٠١٩٠٩
المجموع	١٢٤٩٩	٨٨٤٣	٨٧٥٥	٣٠٠٩٧	١٢٧١٨٩



--

التفصيل	مركز المحافظة	بقية الحضر	ريف	العراق	المشاهدات الفعلية (عدد)
الإستعداد للعمل إذا توفرت وظيفة خلال الأسبوع السابق لتنفيذ العمل أو خلال الأسبوعين القادمين من تأريخ تنفيذ المسح					
نعم	١٦٣٣	٩٨٢	١٠١٦	٣٦٣١	١٥٢٣٧
لا	١٩	١٤	١٥	٤٧	٢١٢
خمس سنوات فأقل	٢١٠٣	١٤٢٢	١٦٨٢	٥٢٠٧	٢٢٨١٩
لا إجابة أو لا ينطبق	٨٧٤٤	٦٤٢٥	٦٠٤٢	٢١٢١٢	٨٨٩٢١
المجموع	١٢٤٩٩	٨٨٤٣	٨٧٥٥	٣٠٠٩٧	١٢٧١٨٩
العمل الحالي أو العمل السابق بدوام كامل بأجر					
نعم	٣٤٧٨	٢٢٢٤	٢٠٨٨	٧٧٨٩	٣١٦٣٠
لا	٣٥٠٨	٢٥٩١	٢٦٠٢	٨٧٠٠	٣٥٩٩٨
خمس سنوات فأقل	٢١٠٣	١٤٢٢	١٦٨٢	٥٢٠٧	٢٢٨١٩
لا إجابة أو لا ينطبق	٣٤١٠	٢٦٠٧	٢٣٨٤	٨٤٠٠	٣٦٧٤٢
المجموع	١٢٤٩٩	٨٨٤٣	٨٧٥٥	٣٠٠٩٧	١٢٧١٨٩

المهن لجميع الأعمال الممارسة خلال ١٢ شهراً الماضية

مشروعون وإدارة عليا	٣٩	١١	٦	٥٦	٢٢٥
متخصصون	٥٣٨	٣٢٩	١٦٣	١٠٣٠	٤٦٦٦
فنيون ومتخصصون مساعدون	٢٩١	١٩١	١٥٨	٦٤١	٢٩٦٥
عاملون بالأعمال الكتابية	٢٠٨	١٥٠	٣٨	٣٩٦	١٢٢٢
عاملون في الخدمات والباعة	٧٩١	٤٩١	٢١٣	١٤٩٥	٦٠٧٩
عمال مهرة في الزراعة وصيد الأسماك	٤٣	٨٢	٨٢٥	٩٥٠	٤٥٤٦
عاملون في الحرف وما إليها	٨٨٥	٥٣٧	٣٢١	١٧٤٤	٦١٩٤
مشغلو الآلات ومجمعوها	٣٧٥	٢٩٠	٢٠٢	٨٦٨	٣٢٦٥
المهن الأولية	٣١٤	١٣٦	١٦٤	٦١٤	٢٤٢١
غير مبين	٩	١٢	٨	٢٩	١٥٨
لا إجابة أو لا ينطبق	٩٠٠٤	٦٦١٤	٦٦٥٧	٢٢٢٧٦	٩٥٤٤٨
المجموع	١٢٤٩٩	٨٨٤٣	٨٧٥٥	٣٠٠٩٧	١٢٧١٨٩

تاريخ التوقف عن ممارسة آخر عمل بدوام كامل

أقل من ستة أشهر	٢٠	١١	١٢	٤٤	١٦٥
٦ أشهر- أقل من سنة	١٤	٦	٣	٢٣	٨٥
سنة - أقل من ٢ سنة	١٤	٦	٩	٢٩	١٢٧
٢ سنة - أقل من ٣ سنوات	٨	١٦	٥	٢٩	٩٤
٣ سنوات -أقل من ٤ سنوات	١٩	١٧	١٣	٤٨	١٨٩
٤ سنوات - أقل من ٥ سنوات	٣١	٢٩	٢٢	٨٢	٢٦٩
٥ سنوات - أقل من ٧ سنوات	٢٣	١٩	١١	٥٣	١٥٢
٧ سنوات - أقل من ١٠ سنوات	٢٢	١٤	٨	٤٤	١٦٤
١٠ سنوات - أقل من ١٥ سنة	٣٠	٣١	١٢	٧٣	٢٥١
١٥ سنة فأكثر	٩٤	٥٦	٢٨	١٧٩	٦٩٨
لا إجابة أو لا ينطبق	١٢٢٢٥	٨٦٣٨	٨٦٣٢	٢٩٤٩٥	١٢٤٩٩٥
المجموع	١٢٤٩٩	٨٨٤٣	٨٧٥٥	٣٠٠٩٧	١٢٧١٨٩

جدول ٥-١: توزيع الأسر والأفراد حسب خصائص رب الأسرة
--

خصائص رب الأسرة	الأسر (%)			الأفراد (%)		
	مركز المحافظة	بقية الحضر	ريف	مركز المحافظة	بقية الحضر	ريف
حالة النشاط الإقتصادي لرب الأسرة						
يعمل	٦٧,٨	٧٠,٣	٧٢,١	٦٩,٧	٦٥,٦	٧١,٠
عاطل	٣,٧	٢,٠	٥,١	٣,٨	٣,٨	٣,٩
متفرغة للأعمال المنزلية	٨,٥	٦,٢	٥,٣	٧,٠	٨,٠	٦,٣
له دخل أو إيراد	٠,٣	٠,٣	٠,٦	٠,٤	٠,٣	٠,٤
أخرى	١٩,٧	٢٠,٢	١٦,٩	١٩,١	٢٢,٣	١٩,٢
قطاع العمل لرب الأسرة						
خاص	٤١,٠	٣٩,٠	٤٧,٩	٤٢,٢	٤٠,٨	٤٢,٦
عام	١,٦	٢,٤	١,٨	١,٩	١,٤	١,٧
حكومي	٢٣,١	٢٦,٧	٢٠,١	٢٣,٤	٢١,٤	٢١,٧
أخرى	١,٥	١,٤	١,٥	١,٥	١,٤	١,٣
غير مبين	٠,٦	٠,٧	٠,٨	٠,٧	٠,٦	٠,٧
غير نشط إقتصادياً	٢٨,٥	٢٦,٧	٢٢,٨	٢٦,٥	٣٠,٦	٢٤,١
عاطل	٣,٧	٣,٠	٥,١	٣,٨	٣,٨	٣,٩
النشاط الإقتصادي لرب الأسرة						
الزراعة والصيد والغابات وصيد الأسماك	١,١	٢,٠	٢٤,٨	٧,٩	١,١	٩,٤
التعدين والمقالع	١,٤	١,٢	٠,٦	١,١	١,٣	٠,٦
الصناعة التحويلية	٦,١	٥,٢	٣,١	٥,١	٥,٩	٢,٨
تجهيز الكهرباء وتجهيز المياه	١,٤	١,٦	١,٠	١,٤	١,٥	١,٠
البناء والتشييد	٦,٠	٩,٠	٧,٥	٧,٣	٥,٩	٦,٧
تجارة الجملة والمفرد وإصلاح المركبات والسلع الشخصية	١٦,٢	١٢,٧	٥,٧	١٢,٤	١٦,٠	٥,٢
الفنادق والمطاعم	١,٠	٠,٨	٠,٣	٠,٨	٠,٩	٠,٧
النقل والتخزين والإتصالات	٩,٢	١٠,٨	٨,٣	٩,٤	٩,٦	٨,٢
الأنشطة العقارية والإيجارية والمشاريع التجارية	٤,٢	٤,٤	٢,٦	٣,٩	٤,٠	٢,٤
الوساطة المالية						
الإدارة العامة والدفاع والضمان الإجتماعي الإلزامي	٧,٣	٧,٣	٨,٤	٧,٦	٧,٠	٧,٢
التعليم	٤,٢	٥,٩	٣,٩	٤,٦	٣,٥	٣,٥
الصحة والعمل الإجتماعي	٢,٤	٢,١	١,٧	٢,٢	٢,٢	١,٦
أنشطة خدمية أخرى	٦,٢	٥,٢	٢,٧	٤,٩	٥,٥	٢,٣
غير مبين	١,٠	١,٢	١,٣	١,٢	١,١	١,٢
غير نشط إقتصادياً	٢٨,٥	٢٦,٧	٢٢,٨	٢٦,٥	٣٠,٦	٢٤,١
عاطل	٣,٧	٣,٠	٥,١	٣,٨	٣,٨	٣,٩
مهنة رب الأسرة						
مشروعون وإدارة عليا	١,٢	٠,٧	٠,٤	٠,٨	١,٢	٠,٨
متخصصون	٨,٤	٨,٧	٧,٤	٨,٢	٧,٢	٦,٦
فنيون ومتخصصون مساعدون	٥,٨	٦,٤	٥,٧	٥,٩	٥,٣	٤,٨
عاملون بالأعمال الكتابية	٣,٠	٥,٣	١,٨	٣,٤	٢,٨	١,٧

جدول ٥-٢: متوسط حجم الأسرة ونسبة البالغين حسب خصائص رب الأسرة							
متوسط حجم الأسرة (فرد)				نسبة البالغين عمره ١٥ سنة فأكثر (%)			
خصائص رب الأسرة		مركز المحافظة	بقية الحضر	ريف	الإجمالي	مركز المحافظة	بقية الحضر
ريف	الإجمالي	مركز المحافظة	بقية الحضر	ريف	الإجمالي	مركز المحافظة	بقية الحضر
حالة النشاط الإقتصادي لرب الأسرة							
يعمل	٦,٤	٦,٥	٧,٥	٦,٧	٥٩,٣	٥٥,٧	٥٢,٢
عاطل	٦,٧	٦,٨	٧,٤	٧,٠	٦١,٦	٥٧,٨	٥٢,٩
متفرغة للأعمال المنزلية	٦,٢	٦,٢	٦,١	٦,٢	٧١,٣	٧٢,٠	٦٤,٣
له دخل أو إيراد	٧,٠	٧,٥	٧,٢	٧,٢	٦٩,٢	٦٨,٩	٦٨,٩
أخرى	٧,٤	٧,٤	٨,٧	٧,٧	٧٥,١	٧٤,٠	٦٤,١
قطاع العمل لرب الأسرة							
خاص	٦,٥	٦,٦	٧,٨	٦,٩	٥٧,٦	٥٥,٣	٥١,٤
عام	٦,٠	٥,٦	٧,٠	٦,١	٥٩,٧	٥٤,٦	٥٣,٤
حكومي	٦,١	٦,٤	٦,٩	٦,٤	٦٢,٢	٥٦,٢	٥٤,٠
أخرى	٦,٠	٥,٧	٧,٢	٦,٢	٦٠,٤	٥٤,٤	٤٩,٨
غير مبين	٦,٨	٦,٣	٨,٣	٧,١	٦٩,٩	٦٢,٥	٦١,٠
غير نشط إقتصادياً	٧,٠	٧,١	٨,٠	٧,٣	٧٤,٠	٧٣,٦	٦٤,٢
عاطل	٦,٧	٦,٨	٧,٤	٧,٠	٦١,٦	٥٧,٨	٥٢,٩
النشاط الإقتصادي لرب الأسرة							
الزراعة والصيد والغابات وصيد الأسماك	٦,٨	٧,٣	٨,٤	٨,٢	٦٤,١	٦٢,٥	٥٣,٣
التعدين والمقالع	٦,٤	٧,٠	٧,٣	٦,٧	٥٩,١	٥٤,٠	٦٢,١
الصناعة التحويلية	٦,٣	٦,١	٦,٧	٦,٣	٦٠,٧	٥٦,٥	٥٢,٠
تجهيز الكهرباء وتجهيز المياه	٦,٩	٦,٨	٧,٣	٧,٠	٥٤,٦	٥٦,٣	٥٣,٧
البناء والتشييد	٦,٥	٥,٩	٦,٧	٦,٣	٥٧,٦	٥١,٦	٤٧,٧
تجارة الجملة والمفرد وإصلاح المركبات والسلع الشخصية	٦,٥	٦,٧	٦,٩	٦,٦	٥٦,٧	٥٤,١	٥٠,١
الفنادق والمطاعم	٦,٠	٦,٧	٦,١	٦,٢	٦٠,٧	٥٤,٨	٥١,٨
النقل والتخزين والاتصالات	٦,٨	٦,٦	٧,٦	٦,٩	٥٧,٢	٥٨,٩	٤٩,٤
الأنشطة العقارية والإيجارية والمشاريع التجارية والوساطة المالية	٦,٢	٦,٧	٧,١	٦,٥	٦٣,٠	٥٠,٥	٥٧,٤
الإدارة العامة والدفاع والضمان الإجتماعي الإلزامي	٦,٣	٦,٥	٦,٨	٦,٥	٦٠,٠	٥٣,٨	٥١,٥
التعليم	٥,٥	٦,١	٦,٨	٦,٠	٦٦,٢	٥٧,٧	٥٤,٦
الصحة والعمل الإجتماعي	٥,٩	٧,٠	٧,٠	٦,٥	٦١,٣	٥٦,٨	٥٣,٤
أنشطة خدمية أخرى	٥,٩	٦,٢	٦,٧	٦,١	٦١,٤	٥٨,٤	٥٤,٦
غير مبين	٧,٠	٦,٢	٨,١	٧,١	٦٤,٤	٥٩,٠	٥٣,٧
غير نشط إقتصادياً	٧,٠	٧,١	٨,٠	٧,٣	٧٤,٠	٧٣,٦	٦٤,٢
عاطل	٦,٧	٦,٨	٧,٤	٧,٠	٦١,٦	٥٧,٨	٥٢,٩
مهنة رب الأسرة							
مشرعون وإدارة عليا	٦,٤	٥,٩	١٠,٨	٦,٩	٦٧,٠	٦٦,٦	٦١,٥
متخصصون	٥,٧	٦,٣	٦,٨	٦,١	٦٥,٠	٥٧,٦	٥٤,٥
فنيون ومتخصصون مساعدون	٦,١	٦,٦	٦,٥	٦,٤	٥٩,٦	٥٦,٣	٤٨,٣

[illegible]

خصائص رب الأسرة	متوسط حجم الأسرة (فرد)				نسبة البالغين عمره ١٥ سنة فأكثر (%)			
	مركز المحافظة	بقية الحضر	ريف	الإجمالي	مركز المحافظة	بقية الحضر	ريف	الإجمالي
عاملون بالأعمال الكتابية	٦,١	٦,٠	٧,٢	٦,٢	٦٤,٧	٥٤,٠	٥٣,٦	٥٧,٩
عاملون في الخدمات والباعة	٦,٤	٦,٥	٦,٦	٦,٥	٥٨,٦	٥٤,٣	٥٢,٧	٥٦,٢
عمال مهرة في الزراعة وصيد الأسماك	٦,٩	٧,٧	٨,٥	٨,٤	٦٠,٣	٦٠,٣	٥٣,١	٥٤,٠
مشغلو الآلات ومجمعوها	٧,١	٦,٩	٧,٧	٧,٢	٥٧,١	٥٧,٩	٥٠,٧	٥٥,٦
المهن الأولية	٦,٢	٦,٨	٧,٦	٦,٧	٥٦,٤	٥٧,٧	٥٥,٦	٥٦,٤
غير مبين	٧,٤	٦,٠	٨,٣	٧,٣	٧٠,٦	٦٦,١	٦٢,٦	٦٦,٤
غير نشط إقتصادياً	٧,٠	٧,١	٨,٠	٧,٣	٧٤,٠	٧٣,٦	٦٤,٢	٧١,٥
عاطل	٦,٧	٦,٨	٧,٤	٧,٠	٦١,٦	٥٧,٨	٥٢,٩	٥٧,٤
الإجمالي	٦,٦	٦,٦	٧,٦	٦,٩	٦٣,٦	٦٠,٧	٥٤,٩	٦٠,٢

جدول ٥-٣: معدل النشاط الإقتصادي ومعدل البطالة للأفراد بعمر ١٥ سنة فأكثر حسب خصائص الأفراد

خصائص الأفراد	معدل النشاط الإقتصادي (%)			معدل البطالة (%)		
	رجل	امراة	الإجمالي	رجل	امراة	الإجمالي
العمر (سنة)						
١٥ - ١٩	٤٦,٧	٤,٧	٢٥,٦	٢٨,٦	٦,٣	٢٦,٥
٢٠ - ٢٤	٧٥,٤	١٠,٨	٤٢,٩	١٦,٩	٣٥,٧	١٩,٣
٢٥ - ٢٩	٩٢,٤	١٦,٥	٥٤,٣	١٢,٩	١٧,٠	١٣,٦
٣٠ - ٣٤	٩٣,٩	١٨,١	٥٦,٤	٨,١	٨,٦	٨,٢
٣٥ - ٣٩	٩٥,٨	١٩,٥	٥٧,٧	٥,٨	٧,٥	٦,١
٤٠ - ٤٤	٩٢,٥	٢١,٣	٥٦,٨	٥,٣	٤,٢	٥,١
٤٥ - ٤٩	٩١,٠	١٨,٩	٥٢,٠	٥,٥	٣,٥	٥,١
٥٠ - ٥٤	٨٠,٠	١٢,٤	٤٢,٣	٥,٥	٢,٦	٥,٠
٥٥ - ٥٩	٥٩,٢	١٠,٤	٣٤,٩	٥,٢	١,١	٤,٦
٦٠ - ٦٤	٤٦,١	٦,٩	٢٦,٦	٤,٩	٠,٠	٤,٣
٦٥ فأكثر	٢٠,٢	٣,٠	١٠,٥	٣,٧	٨,٢	٤,٤
التحصيل التعليمي						
أمي	٦٣,٨	٧,٦	٢٤,٢	١٣,٢	٣,٧	١١,١
يقرأ أو يقرأ ويكتب	٧٩,٤	٧,٧	٤١,٢	١٣,٤	٤,٤	١٢,٥
إبتدائية	٧٧,٤	٦,٢	٤٣,١	١٢,١	٨,٣	١١,٩
متوسطة	٦٤,٢	٦,٤	٤٠,٢	١٢,٠	٢٣,٥	١٢,٧
إعدادية أو مهنية	٦٨,٨	١٧,٢	٤٩,٨	٩,٣	١٢,٧	٩,٧
دبلوم معهد	٩٢,٠	٦٧,٤	٨١,٧	٨,١	١٣,١	٩,٨
بكالوريوس	٨٩,٠	٧١,٣	٨٢,٤	١١,٢	١٩,٧	١٣,٩
شهادة عليا	٩٥,٧	٨٣,٤	٩٢,٦	٥,١	٦,٣	٥,٤
أخرى	٥٩,١	٣٢,٤	٤٨,٦	٠,٠	٠,٠	٠,٠
غير مبين	٥٢,٢	٩,١	٢٤,٢	١٠,٣	٠,٠	٧,٨
الإجمالي	٧٤,٦	١٢,٨	٤٣,٢	١١,٧	١١,٧	١١,٧

جدول ٥-٤: معدل النشاط الإقتصادي ومعدل البطالة للأفراد بعمر ١٥ سنة فأكثر حسب مستوى التفصيل

مستوى التفصيل	معدل النشاط الإقتصادي (%)			معدل البطالة (%)		
	رجل	امراة	الإجمالي	رجل	امراة	الإجمالي
المحافظة						
دهوك	٦٤,٨	٨,٦	٣٦,٢	٨,٥	٧,٦	٨,٤
نينوى	٧٢,٦	٤,٢	٣٧,٤	١٥,٥	٥,٨	١٤,٩
السليمانية	٧٤,٤	١٧,٣	٤٤,٦	٤,٨	٦,٩	٥,٢
كركوك	٧٤,٦	١٠,٤	٤٢,٨	٦,٧	١٢,٥	٧,٤
أربيل	٦٧,٢	١٠,٤	٣٧,٥	٥,٧	٧,٥	٥,٩
ديالى	٦٥,٨	١٦,٣	٤١,٠	١٩,٧	٢٢,٩	٢٠,٤
الأنبار	٧١,١	٢٠,٣	٤٥,٧	٨,٦	٥,٦	٧,٩
بغداد	٧٤,٦	١٢,٢	٤٣,٠	١١,٥	١٥,٠	١٢,٠
بابل	٧٦,٠	٢٣,٣	٤٩,٣	٨,٠	٧,٤	٧,٨
كربلاء	٨٠,٦	١٢,١	٤٥,٦	١١,٦	١٦,٨	١٢,٣
واسط	٧٦,١	١٢,٢	٤٣,٥	١٠,٢	١١,١	١٠,٣
صلاح الدين	٧٧,٨	١٧,١	٤٧,٦	٨,٨	٢,٠	٧,٦
النجف	٨٢,٣	١٥,٣	٤٧,٨	٩,٠	١٩,٣	١٠,٧
القادسية	٧٨,٠	٢١,٤	٤٨,٩	١٣,٥	١٠,٧	١٢,٩
المنثى	٧٩,٧	١٣,٠	٤٤,٦	١٦,٤	٢,٩	١٤,٣
ذي قار	٧٤,٩	١٠,٦	٤٢,٠	٢١,٣	١٨,٨	٢٠,٩
ميسان	٨٤,٢	٦,٥	٤٤,٩	٢٠,٦	٧,٢	١٩,٦
البصرة	٧٧,٤	٨,٩	٤٢,٧	١١,٩	١٥,٠	١٢,٣
التقسيم الجغرافي						
كردستان	٦٩,٧	١٢,٩	٤٠,٣	٥,٨	٧,٢	٦,١
بغداد	٧٤,٦	١٢,٢	٤٣,٠	١١,٥	١٥,٠	١٢,٠
بقية المحافظات	٧٥,٧	١٣,٠	٤٣,٨	١٢,٩	١١,٤	١٢,٧
التجمع السكاني						
مركز المحافظة	٧٤,٩	١٢,٥	٤٣,١	١١,٤	١٤,٧	١١,٩
بقية الحضر	٧٢,٩	٩,٨	٤١,٠	١١,٥	١٦,١	١٢,١
ريف	٧٦,١	١٦,٦	٤٥,٧	١٢,٣	٥,٠	١١,٠
إنفاق الفرد (ألف دينار/شهر)						
أقل من ٦٠	٧٧,٢	١٥,٣	٤٤,٩	١٥,٧	٣,٩	١٣,٦
٦٠- أقل من ٨٠	٧٧,٤	٩,٤	٤٣,١	١٥,٠	١٠,٨	١٤,٥
٨٠- أقل من ١٠٠	٧٦,٢	٨,٩	٤٢,٤	١٤,٢	١٣,٧	١٤,١
١٠٠- أقل من ١٢٠	٧٣,٩	٩,١	٤١,٤	١٠,٥	١٥,١	١١,٠
١٢٠- أقل من ١٤٠	٧٢,٧	١٠,٠	٤١,٢	١١,٣	١٥,٣	١١,٨
١٤٠- أقل من ١٦٠	٧٥,٠	١٢,٢	٤٢,٩	١٠,٩	١٤,٨	١١,٤
١٦٠- أقل من ١٨٠	٧٢,٣	١٤,٠	٤٢,٦	١٠,٤	١٨,٦	١١,٧
١٨٠- أقل من ٢٠٠	٧٦,٤	١٤,٦	٤٣,٦	١٠,١	١٤,٥	١٠,٩
٢٠٠- أقل من ٣٠٠	٧٢,٨	١٧,٣	٤٤,٦	٩,٠	١١,٧	٩,٥

مستوى التفصيل	معدل النشاط الإقتصادي (%)			معدل البطالة (%)		
	رجل	امراة	الإجمالي	رجل	امراة	الإجمالي
٣٠٠- أقل من ٤٠٠	٧٠,٨	١٩,٠	٤٣,٤	٧,٢	٧,٤	٧,٣
٤٠٠ فأكثر	٧٢,١	٢٦,٩	٤٩,١	٥,٣	٥,٧	٥,٤
حجم الأسرة						
١ - ٢	٧١,٧	٢٢,٠	٤٢,٦	٧,٧	١٠,٧	٨,٦
٣	٨٣,٢	١٩,٠	٤٨,١	٧,٩	١١,٨	٨,٨
٤	٨١,٥	١٦,٩	٤٧,٨	٨,٥	١٠,٤	٨,٨
٥	٧٥,٨	١٦,٣	٤٥,٠	٨,٤	١٥,٣	٩,٦
٦	٧٤,٣	١٢,٥	٤٣,٤	٩,٨	١٠,٢	٩,٩
٧	٧٢,٣	١٢,٨	٤٣,٢	٩,٩	١٢,٢	١٠,٢
٨	٧١,٨	١٢,٢	٤٢,٠	١٢,٧	١٢,٦	١٢,٧
٩	٧١,٧	١٠,٥	٤١,٣	١٤,٢	١٢,٠	١٣,٩
١٠	٧٢,٩	١٠,٤	٤١,٥	١٥,٦	١١,١	١٥,٠
١١-١٢	٧٤,٤	١٠,٠	٤١,٧	١٦,٢	١١,٥	١٥,٦
١٣ فأكثر	٧٥,٠	١٠,٠	٤٢,٠	١٣,٠	٩,٥	١٢,٦
الإجمالي	٧٤,٦	١٢,٨	٤٣,٢	١١,٧	١١,٧	١١,٧

جدول ٥-٥: نسبة العاملين من الأطفال بعمر ٦-١٤ سنة (%)

مستوى التفصيل	حضر			ريف			الإجمالي		
	ذكور	إناث	الإجمالي	ذكور	إناث	الإجمالي	ذكور	إناث	الإجمالي
العمر (سنة)									
٦-٧	٠,٣	(.)	٠,٢	٠,٨	٠,٢	٠,٥	٠,٥	٠,١	٠,٣
٨-٩	٠,٦	٠,١	٠,٤	٤,٠	١,٠	٢,٥	١,٦	٠,٤	١,١
١٠	١,٢	٠,١	٠,٧	٤,٣	٢,٥	٣,٥	٢,٢	٠,٩	١,٦
١١	١,٧	٠,٢	١,٠	٦,٤	٤,٢	٥,٢	٣,٣	١,٦	٢,٤
١٢	٥,١	٠,٢	٢,٧	١٤,٧	٧,١	١١,٠	٨,٤	٢,٦	٥,٦
١٣	٧,٨	(.)	٤,١	١٦,٦	٩,٦	١٣,٢	١٠,٧	٣,١	٧,٠
١٤	١٣,٠	٠,٣	٦,٧	٢٤,٢	١٠,٨	١٧,٤	١٦,٥	٣,٧	١٠,١
المحافظة									
دهوك	٢,٤	٠,٤	١,٤	٠,٨	٢,١	١,٤	١,٩	٠,٩	١,٤
نينوى	٢,٤	٠,١	١,٤	٢,٤	٠,١	١,٣	٢,٤	٠,١	١,٣
السليمانية	٥,٤	٠,٣	٣,٠	١٤,٧	٥,٨	١٠,٣	٧,٤	١,٥	٤,٦
كركوك	٢,٣	٠,٤	١,٥	١٤,٧	٥,٧	١٠,٣	٦,٣	٢,٣	٤,٤
أربيل	٥,٤	٠,٠	٢,٦	٥,٩	٣,٠	٤,٤	٥,٥	٠,٦	٣,٠
ديالى	١,٢	٠,٠	٠,٧	٠,٤	٠,٠	٠,٢	٠,٧	٠,٠	٠,٤
الأنبار	١,٤	٠,٢	٠,٨	١٠,٣	٦,١	٨,٢	٥,٤	٢,٩	٤,١
بغداد	٣,٠	٠,٠	١,٦	٦,٢	٤,٣	٥,٢	٣,٣	٠,٤	١,٩
بابل	٢,٢	٠,٠	١,١	٢٢,٧	١١,٣	١٧,٦	١٤,٨	٦,٣	١٠,٨
كربلاء	٢,٥	٠,١	١,٢	٣,٤	١,٣	٢,٣	٢,٨	٠,٥	١,٦
واسط	٢,٥	٠,٠	١,٢	١١,٢	٣,٥	٧,٥	٥,٩	١,٣	٣,٦
صلاح الدين	٢,٣	٠,١	١,٤	١٦,٠	٨,١	١٢,٦	١٠,٧	٥,٠	٨,٢
النجف	١٥,٩	٠,٥	٩,١	٩,٢	٦,٩	٨,١	١٣,٩	٢,٦	٨,٨
القادسية	٤,٠	٠,٢	٢,٢	٨,٠	٧,٩	٧,٩	٥,٧	٣,٧	٤,٧
المثنى	١,٢	٠,٣	٠,٧	٢,٤	٣,٨	٣,١	١,٨	٢,٣	٢,١
ذي قار	١,٤	٠,٠	٠,٧	٢,٤	٢,٣	٢,٣	١,٩	١,٠	١,٤
ميسان	٠,٤	٠,٠	٠,٢	٣,٧	٠,٠	١,٨	١,٦	٠,٠	٠,٨
البصرة	٠,٨	٠,٢	٠,٥	١,٨	٠,٠	٠,٩	١,٠	٠,١	٠,٦
التقسيم الجغرافي									
كردستان	٤,٨	٠,٢	٢,٥	٧,٤	٣,٨	٥,٦	٥,٤	١,٠	٣,٢
بغداد	٣,٠	٠,٠	١,٦	٦,٢	٤,٣	٥,٢	٣,٣	٠,٤	١,٩
بقية المحافظات	٢,٩	٠,٢	١,٦	٨,٠	٣,٨	٦,٠	٥,١	١,٨	٣,٥
التجمع السكاني									
مركز المحافظة	٤,١	(.)	٢,٢	-	-	-	٤,١	(.)	٢,٢
بقية الحضر	٢,١	٠,٢	١,٢	-	-	-	٢,١	٠,٢	١,٢
ريف	-	-	-	٧,٨	٣,٩	٥,٩	٧,٨	٣,٩	٥,٩
إنفاق الفرد (ألف دينار/شهر)									
أقل من ٦٠	٨,٢	٠,٢	٤,٥	١١,٢	٥,٧	٨,٥	١٠,٢	٤,٠	٧,٢
٦٠- أقل من ٨٠	٢,٩	٠,٣	١,٦	٨,١	٣,٥	٥,٨	٥,١	١,٧	٣,٤

--

مستوى التفصيل	حضر			ريف			الإجمالي		
	ذكور	إناث	الإجمالي	ذكور	إناث	الإجمالي	ذكور	إناث	الإجمالي
٨٠- أقل من ١٠٠	٢,٨	٠,١	١,٤	٦,٤	٣,٤	٤,٩	٤,١	١,٢	٢,٦
١٠٠- أقل من ١٢٠	٣,٩	(.)	٢,٠	٥,٩	١,٥	٣,٨	٤,٥	٠,٥	٢,٦
١٢٠- أقل من ١٤٠	١,٩	٠,١	١,١	٤,٦	٢,٩	٣,٨	٢,٦	٠,٩	١,٨
١٤٠- أقل من ١٦٠	١,٩	٠,١	١,١	٦,٦	٤,٨	٥,٧	٢,٧	١,٠	٢,٠
١٦٠- أقل من ١٨٠	٢,٦	٠,١	١,٤	٨,٤	٤,٢	٦,٣	٣,٥	٠,٨	٢,٢
١٨٠- أقل من ٢٠٠	٣,٦	(.)	١,٩	٣,٠	٢,٨	٢,٩	٣,٥	٠,٥	٢,١
٢٠٠- أقل من ٣٠٠	٣,٣	٠,٠	١,٨	٥,٦	٢,٦	٤,١	٣,٧	٠,٥	٢,٢
٣٠٠- أقل من ٤٠٠	١,٩	٠,٥	١,٣	٧,٦	٤,٣	٦,٠	٢,٤	٠,٩	١,٨
٤٠٠ فأكثر	٣,٩	٠,٠	٢,٠	٧,٤	١٢,٨	٩,٧	٤,٠	٠,٥	٢,٣
حجم الأسرة									
١- ٢	٢,٧	٠,٠	٢,١	٢٧,٦	٠,٠	٨,٨	٤,٦	٠,٠	٣,٢
٣	١,٧	٠,٠	١,١	٣,٣	٠,٠	٢,١	٢,١	٠,٠	١,٣
٤	٠,٤	٠,١	٠,٣	١,٨	٢,٩	٢,٣	٠,٦	٠,٠	٠,٦
٥	٤,١	٠,٢	٢,٣	٤,٤	٤,٢	٤,٣	٤,٢	٠,٩	٢,٧
٦	٣,١	٠,١	١,٨	٥,٦	١,٩	٣,٩	٣,٧	٠,٥	٢,٢
٧	٢,٥	(.)	١,٣	٧,٣	٣,٣	٥,٤	٣,٩	١,٠	٢,٥
٨	٣,٩	٠,٣	١,٩	٩,١	٣,٧	٦,٤	٥,٧	١,٣	٣,٤
٩	٣,٧	٠,١	٢,٠	١٢,٣	٣,٣	٧,٦	٧,٢	١,٦	٤,٤
١٠	٣,٦	(.)	١,٩	٦,٤	٥,١	٥,٨	٤,٨	٢,٣	٣,٦
١١-١٢	٣,٨	٠,٠	١,٩	٩,٦	٣,٤	٦,٦	٦,٥	١,٥	٤,٠
١٣ فأكثر	٣,٠	٠,١	١,٦	٦,٨	٥,٦	٦,٢	٤,٧	٢,٧	٣,٧
الإجمالي	٣,٢	٠,١	١,٧	٧,٨	٣,٩	٥,٩	٤,٧	١,٤	٣,١

جدول ٥-٦: توزيع الأفراد العاملين بعمر ١٠ سنوات فأكثر حسب عدد ساعات العمل الأسبوعية (%) ومتوسط عدد الساعات (ساعة/أسبوع)

مستوى التفصيل	أقل من ٢٠	٢٠ - ٢٩	٣٠ - ٣٤	٣٥ - ٣٩	٤٠ - ٤٩	٥٠ - ٦٩	٧٠ - ٨٩	٩٠ فأكثر	المجموع	متوسط عدد ساعات العمل (ساعة / أسبوع)
العمر: ذكر										
١٠-١٤	١٢,٠	٩,٢	٢,٧	١٧,٧	٣٤,٤	١٨,٨	٥,٣	٠,٠	١٠٠,٠	٤١,٣
١٥ - ١٩	٧,٢	٨,٠	٨,٩	١٢,٦	٣١,٠	٢١,٣	١٠,٩	٠,١	١٠٠,٠	٤٤,٦
٢٠ - ٢٩	٥,٩	٦,١	١٠,٥	١٥,٠	٣١,٦	٢٠,٢	١٠,٠	٠,٧	١٠٠,٠	٤٤,٧
٣٠ - ٣٩	٥,٩	٦,١	١٢,١	٢٢,٧	٢٨,٥	١٥,٣	٨,٨	٠,٥	١٠٠,٠	٤٢,٦
٤٠ - ٥٩	٩,٦	٨,٤	١٤,١	١٩,٢	٢٩,٦	١٢,٧	٥,٩	٠,٥	١٠٠,٠	٣٩,٩
٦٠ فأكثر	٧,٨	٧,٦	١٣,٠	٢٧,٤	٢٥,٤	٧,٦	١٠,٠	١,١	١٠٠,٠	٤٠,٦
الإجمالي	٧,٠	٦,٩	١١,٦	١٨,٤	٣٠,٠	١٦,٨	٨,٧	٠,٦	١٠٠,٠	٤٢,٨
العمر: أنثى										
١٠-١٤	١٤,٢	٠,٠	٢٨,٣	٠,٠	٤٨,٧	٨,٧	٠,٠	٠,٠	١٠٠,٠	٣٥,٧
١٥ - ١٩	١٩,٨	٦,٤	٨,٣	١٠,٨	٢٢,٣	٩,٠	٢٣,٤	٠,٠	١٠٠,٠	٤٣,١
٢٠ - ٢٩	٢٣,٦	٢٩,٩	٢٠,٥	١٦,١	٧,٤	١,٧	٠,٨	٠,٠	١٠٠,٠	٢٨,١
٣٠ - ٣٩	٢٢,١	٢٥,٤	١٩,٦	٢٢,٥	٧,٩	٢,١	٠,٤	٠,١	١٠٠,٠	٢٨,٨
٤٠ - ٥٩	١٩,٥	٢٣,٨	١٦,٥	٢٧,٠	١٠,٦	١,٧	٠,٧	٠,٣	١٠٠,٠	٣٠,٠
٦٠ فأكثر	٢٦,٩	٢٥,٣	٣,٥	٢٤,٤	١٤,٤	٣,٥	٢,٠	٠,٠	١٠٠,٠	٣٠,٤
الإجمالي	٢١,٧	٢٥,٧	١٨,٢	٢٢,٣	٩,١	٢,٠	٠,٩	٠,١	١٠٠,٠	٢٩,٣
العمر: الإجمالي										
١٠-١٤	١٢,٠	٩,٠	٣,٢	١٧,٤	٣٤,٧	١٨,٦	٥,٢	٠,٠	١٠٠,٠	٤١,٢
١٥ - ١٩	٧,٥	٧,٩	٨,٩	١٢,٦	٣٠,٨	٢١,٠	١١,٢	٠,١	١٠٠,٠	٤٤,٥
٢٠ - ٢٩	٧,٨	٨,٥	١١,٥	١٥,٢	٢٩,١	١٨,٣	٩,٠	٠,٧	١٠٠,٠	٤٣,٠
٣٠ - ٣٩	٨,٥	٩,٢	١٣,٣	٢٢,٧	٢٥,٣	١٣,٢	٧,٤	٠,٤	١٠٠,٠	٤٠,٤
٤٠ - ٥٩	١١,٦	١١,٤	١٤,٥	٢٠,٧	٢٥,٩	١٠,٦	٤,٩	٠,٥	١٠٠,٠	٣٨,٠
٦٠ فأكثر	١٠,٦	١٠,٢	١١,٦	٢٦,٩	٢٣,٨	٧,٠	٨,٩	١,٠	١٠٠,٠	٣٩,٢
المحافظة										
دهوك	٦,٥	٨,٦	٨,٧	١١,٣	٢٣,٥	١٩,٨	١٩,٢	٢,٥	١٠٠,٠	٤٩,١
نينوى	٧,٤	٦,٥	٩,٤	١٥,٢	٢٠,٩	٢٢,٠	١٨,٤	٠,١	١٠٠,٠	٤٧,٧
السليمانية	٩,٤	١٤,٥	١٣,٩	١٥,٠	٢١,٠	١٨,٩	٦,٨	٠,٥	١٠٠,٠	٣٩,٦
كركوك	٣,٠	٨,٧	٧,٤	٢١,٩	٣٩,٩	١٧,٣	١,٧	(.)	١٠٠,٠	٤١,٤
أربيل	١٤,٥	١٤,٥	١٤,٩	١٤,٩	٢١,٦	١٣,٦	٣,٨	٢,٢	١٠٠,٠	٣٧,٣
ديالى	٢٥,٦	١٦,٨	١٧,٣	١٧,١	١٤,٩	٥,١	٢,٨	٠,٣	١٠٠,٠	٣١,٦
الأنبار	١٩,٠	١٦,٤	١٠,٤	١٦,٧	٢٢,٥	٩,٨	٥,٢	٠,٠	١٠٠,٠	٣٦,٢
بغداد	٥,٧	٨,٥	١٥,٣	٢٥,٧	٣٢,٧	٧,٨	٤,١	٠,١	١٠٠,٠	٣٨,٨
بابل	٩,١	٨,٤	٦,٥	١٧,٨	٢٥,٠	٢٧,٨	٤,٥	٠,٩	١٠٠,٠	٤٢,٩
كربلاء	٦,٣	٦,٢	٧,٠	٢٧,٤	٣٠,٦	١١,٨	١٠,٧	٠,١	١٠٠,٠	٤٢,٨
واسط	٤,٩	١٢,٥	٨,٠	١٧,١	١٦,٨	٣٢,٩	٧,٦	٠,٢	١٠٠,٠	٤٤,١
صلاح الدين	١٤,٣	٤,٥	١٠,٤	١٠,٥	٥٢,٠	٤,٢	٣,٧	٠,٣	١٠٠,٠	٣٩,٥
النجف	٣,٩	١٠,٩	٩,٧	١٠,٧	٢٦,٣	٢٤,٦	١٣,١	٠,٨	١٠٠,٠	٤٦,٥

مستوى التفصيل	أقل من ٢٠	٢٠ - ٢٩	٣٠ - ٣٤	٣٥ - ٣٩	٤٠ - ٤٩	٥٠ - ٦٩	٧٠ - ٨٩	٩٠ فأكثر	المجموع	متوسط عدد ساعات العمل (ساعة / أسبوع)
القادسية	٤,٥	١٠,٤	١١,٧	٢١,٥	١٤,٤	١٤,٧	٢٢,٣	٠,٤	١٠٠,٠	٤٥,٩
المتنى	٦,٥	١٣,٧	١٥,١	١١,٤	٢٩,٥	١٦,١	٧,٦	٠,١	١٠٠,٠	٤٠,٩
ذي قار	١٥,٦	٨,٠	٩,٢	١٧,٦	٢٠,١	٢٣,٩	٥,٤	٠,٣	١٠٠,٠	٤٠,١
ميسان	٤,٥	٦,١	١٢,٧	١٨,١	٣٠,٧	١٢,٣	١٤,١	١,٤	١٠٠,٠	٤٥,٦
البصرة	٩,٣	٤,٨	١٤,٦	١٤,٩	٢٧,٥	١٨,٧	٩,٢	٠,٩	١٠٠,٠	٤٢,٩
التقسيم الجغرافي										
كردستان	١٠,٦	١٣,٢	١٣,٢	١٤,٢	٢١,٨	١٧,١	٨,٣	١,٥	١٠٠,٠	٤٠,٨
بغداد	٥,٧	٨,٥	١٥,٣	٢٥,٧	٣٢,٧	٧,٨	٤,١	٠,١	١٠٠,٠	٣٨,٨
بقية المحافظات	١٠,٢	٩,٠	١١,٠	١٦,٧	٢٥,٧	١٧,٧	٩,٢	٠,٤	١٠٠,٠	٤٢,١
التجمع السكاني										
مركز المحافظة	٨,١	٩,٦	١٢,١	٢١,٦	٢٦,٧	١٤,٤	٦,٩	٠,٤	١٠٠,٠	٤٠,٥
بقية الحضر	٩,٢	٩,٨	١٤,٥	١٧,٥	٢٦,٨	١٤,٢	٧,٥	٠,٧	١٠٠,٠	٤٠,٧
ريف	١٠,٨	٨,٣	١٠,٣	١٤,٧	٢٨,٩	١٦,٦	٩,٨	٠,٥	١٠٠,٠	٤٢,٦
الإجمالي	٩,٠	٩,٤	١٢,٥	١٨,٩	٢٧,٢	١٤,٨	٧,٧	٠,٥	١٠٠,٠	٤١,٠

جدول ٥-٧: توزيع الأفراد بـعمر ١٠ سنوات فأكثر حسب السبب الرئيس لعدم العمل خلال الأيام السبعة الماضية ولو لمدة ساعة واحدة (%)

مستوى التفصيل	صغر السن	طالب متفرغ	أسباب إجتماعية	عجز أو عوق	متقاعد	ربة بيت	ليست لي رغبة	العمل بصورة مؤقتة بسبب (المرض،العطلة، أو سبب آخر )	لم أتمكن من الحصول على عمل	بسبب الوضع الأمني	أخرى	المجموع
العمر: ذكر												
١٤-١٠	٦,٥	٨٤,٦	٠,٧	١,١	٠,٠	٠,٠	٠,٨	٠,٢	٤,٠	١,٦	٠,٤	١٠٠,٠
١٥ - ١٩	١,٦	٦٥,٠	٠,٦	١,٩	٠,٠	٠,١	٢,٤	١,١	٢١,٩	٣,٤	٢,١	١٠٠,٠
٢٠ - ٢٩	(.)	٣٢,٥	٠,٦	٤,٢	(.)	٠,٢	٢,١	٦,١	٣٩,٧	٨,٤	٦,٢	١٠٠,٠
٣٠ - ٣٩	٠,٠	١,٤	٠,٨	١٢,٢	٠,٥	٠,١	١,٦	١٦,٤	٣٦,٥	١٥,٥	١٤,٩	١٠٠,٠
٤٠ - ٥٩	٠,٠	٠,٣	٠,٧	٨,١	٣٢,٦	٠,١	٤,٥	١٢,٢	١٥,١	٨,١	١٨,٤	١٠٠,٠
٦٠ فأكثر	٠,٠	٠,٠	١,٣	٩,٩	٥٣,٠	٠,١	٦,٣	١,٥	٢,٢	١,٢	٢٤,٥	١٠٠,٠
الإجمالي	٢,٧	٥٠,٤	٠,٧	٤,٠	٨,٤	٠,١	٢,٣	٣,٥	١٦,٨	٤,٥	٦,٧	١٠٠,٠
العمر: أنثى												
١٤-١٠	٥,١	٦٥,٨	٦,١	١,٥	٠,٠	١٩,٥	٠,٤	(.)	١,٠	٠,٢	٠,٤	١٠٠,٠
١٥ - ١٩	٠,٤	٣٤,٢	١١,٩	١,٣	٠,٠	٥٠,٢	٠,٦	٠,١	٠,٦	(.)	٠,٦	١٠٠,٠
٢٠ - ٢٩	٠,٠	٧,٢	١٠,٦	١,١	٠,٠	٧٤,٢	٠,٥	١,٤	٤,٢	٠,٣	٠,٦	١٠٠,٠
٣٠ - ٣٩	٠,٠	٠,٣	٦,٩	٠,٩	٠,٠	٨٥,٥	٠,٣	٢,٦	٢,٥	٠,٢	٠,٨	١٠٠,٠
٤٠ - ٥٩	٠,٠	٠,١	٦,٠	١,١	٠,٧	٨٨,٦	٠,٣	١,٤	٠,٧	٠,١	١,١	١٠٠,٠
٦٠ فأكثر	٠,٠	٠,٠	٤,٨	٥,٩	٢,٦	٧١,٣	٢,١	٠,٤	٠,٥	٠,٠	١٢,٥	١٠٠,٠
الإجمالي	٠,٩	١٨,١	٨,١	١,٦	٠,٣	٦٥,٧	٠,٦	١,١	١,٩	٠,٢	١,٦	١٠٠,٠
العمر: الإجمالي												
١٤-١٠	٥,٨	٧٥,٣	٣,٤	١,٣	٠,٠	٩,٧	٠,٦	٠,١	٢,٦	٠,٩	٠,٤	١٠٠,٠
١٥ - ١٩	٠,٩	٤٧,٠	٧,٢	١,٦	٠,٠	٢٩,٤	١,٤	٠,٥	٩,٤	١,٤	١,٣	١٠٠,٠
٢٠ - ٢٩	(.)	١٣,٥	٨,١	١,٨	(.)	٥٥,٧	٠,٩	٢,٦	١٣,١	٢,٣	٢,٠	١٠٠,٠
٣٠ - ٣٩	٠,٠	٠,٤	٦,١	٢,٥	٠,١	٧٣,٤	٠,٥	٤,٥	٧,٤	٢,٣	٢,٨	١٠٠,٠
٤٠ - ٥٩	٠,٠	٠,١	٥,٠	٢,٤	٦,٥	٧٢,٥	١,١	٣,٣	٣,٣	١,٥	٤,٢	١٠٠,٠
٦٠ فأكثر	٠,٠	٠,٠	٣,٤	٧,٤	٢١,٨	٤٤,١	٣,٧	٠,٨	١,١	٠,٤	١٧,١	١٠٠,٠
المحافظة												
دهوك	١,٨	٣٧,٤	١١,٩	١,٨	١,٦	٢٩,٧	١,٨	٣,٣	٥,٢	٠,٠	٥,٥	١٠٠,٠
نينوى	١,١	٢٥,٧	٠,٣	٢,٨	٢,٢	٥٣,٤	١,٠	٠,٦	٦,٦	٢,٠	٤,٣	١٠٠,٠
السليمانية	٢,٥	٣٤,٦	١,٠	٣,٥	٢,٦	٤٢,٢	١,٥	٤,٦	٣,٤	٠,٠	٤,١	١٠٠,٠
كركوك	١,١	٢٨,٥	١١,٧	١,٩	٤,٣	٤٣,٦	٠,٩	٠,٣	٥,٤	٠,٤	١,٨	١٠٠,٠
أربيل	١,٨	٣٥,١	٧,٨	٢,٤	١,٧	٣٦,١	١,٥	٢,٣	٢,٧	٠,٠	٨,٥	١٠٠,٠
ديالى	٠,١	٣٠,٤	٢,٢	١,٨	٣,٩	٤٠,٧	١,٠	٢,٠	١٠,٧	٥,٠	٢,٢	١٠٠,٠
الأنبار	١,٣	٣٩,٣	١٢,٢	٢,٠	٢,٧	٣٢,٥	١,٥	٢,٣	٣,٦	١,٣	١,٢	١٠٠,٠
بغداد	١,٤	٢٥,٢	٣,٨	٢,٧	٤,٤	٤٨,٦	٠,٦	١,٠	٥,٨	٤,١	٢,٣	١٠٠,٠
بابل	١,٣	٣٢,٠	٦,٠	١,٩	٢,١	٤٢,١	٠,٩	٢,٥	٦,٤	٠,١	٤,٦	١٠٠,٠
كربلاء	٠,٨	٢٨,٧	١٨,٣	١,٣	١,٣	٣٣,٦	١,٥	٣,٦	٨,١	٠,٢	٢,٥	١٠٠,٠

--

مستوى التفصيل	صغر السن	طالب متفرغ	أسباب إجتماعية	عجز أو عوق	متقاعد	ربة بيت	ليست لي رغبة	العمل بصورة مؤقتة بسبب (المرض،العطلة، أو سبب آخر )	لم أتمكن من الحصول على عمل	بسبب الوضع الأمني	أخرى	المجموع
واسط	١,٦	٢٧,٧	٥,١	٢,٤	٢,٩	٤٩,٠	١,١	١,٤	٦,٠	٠,٢	٢,٧	١٠٠,٠
صلاح الدين	٣,٣	٢٨,٩	٥,١	٢,٢	٢,٤	٤٨,٢	٠,٦	١,٧	٤,٤	٠,٤	٢,٧	١٠٠,٠
التجف	٢,٨	٢٤,٤	٢٩,٧	٣,٠	٢,٣	١٨,١	٠,٥	٤,٣	٧,١	(.)	٧,٨	١٠٠,٠
القادسية	١,٣	٢٧,٢	١,٦	٢,٦	٢,٠	٤٦,٣	١,٣	٣,٦	١٠,٠	٠,١	٣,٩	١٠٠,٠
المتنّى	٢,٠	٢٧,٥	٢,٤	٢,٦	١,٥	٤٨,٣	٤,٩	١,٦	٨,٢	٠,١	٠,٨	١٠٠,٠
ذي قار	١,٠	٢٥,٩	٦,٤	١,٧	٢,٢	٤٤,٥	٢,٢	٢,٣	١١,٣	٠,١	٢,٥	١٠٠,٠
ميسان	٢,٥	٢٢,٨	٠,٤	١,١	١,٥	٥٤,٥	٠,٧	٠,٩	١٤,٠	(.)	١,٦	١٠٠,٠
البصرة	٠,٧	٢٧,٧	١,٩	٢,١	٣,٦	٥١,٤	١,١	١,٣	٧,٩	٠,٣	٢,٠	١٠٠,٠
التقسيم الجغرافي												
كردستان	٢,١	٣٥,٤	٥,٩	٢,٧	٢,١	٣٧,٢	١,٦	٣,٥	٣,٥	٠,٠	٦,١	١٠٠,٠
بغداد	١,٤	٢٥,٢	٣,٨	٢,٧	٤,٤	٤٨,٦	٠,٦	١,٠	٥,٨	٤,١	٢,٣	١٠٠,٠
بقية المحافظات	١,٤	٢٨,٤	٦,٤	٢,١	٢,٦	٤٤,٤	١,٣	١,٩	٧,٧	٠,٩	٣,٠	١٠٠,٠
التجمع السكاني												
مركز المحافظة	١,١	٢٩,٦	٥,٢	٢,٢	٣,٥	٤٣,٨	١,١	١,٩	٦,٢	٢,٤	٢,٨	١٠٠,٠
بقية الحضر	١,٣	٣٠,١	٤,٥	٢,٥	٣,٤	٤٤,١	١,١	٢,١	٦,٧	١,٠	٣,٢	١٠٠,٠
ريف	٢,٢	٢٥,٣	٧,٨	٢,٣	١,٦	٤٥,٧	١,٢	١,٥	٧,٤	٠,٩	٤,١	١٠٠,٠
الإجمالي	١,٥	٢٨,٦	٥,٧	٢,٣	٣,٠	٤٤,٤	١,١	١,٩	٦,٧	١,٦	٣,٣	١٠٠,٠

جدول ٥-٨: توزيع الأفراد بعمر ١٠ سنوات فأكثر حسب السبب الرئيس لعدم الرغبة بالعمل أو المزيد من العمل (%)

مستوى التفصيل	أعمل بدوام كامل في العمل الحالي	مقتنع بوضع العمل الحالي	متفرغة للعمل المنزلي كلياً	قيود إجتماعية	كبر أو صغر السن لمزيد من العمل أو متقاعد	طالب	مريض جداً أو غير قادر على مزيد من العمل	بسبب الوضع الأمني	أخرى	المجموع
العمر										
١٠-١٤	١,٩	١٠,٦	٥٥,٩	٣,٢	٤,٠	٨,٧	٦,٣	٥,٣	٤,٢	١٠٠,٠
١٥ - ١٩	٤,٢	١٤,٤	٦٣,٦	٣,٣	٠,٨	٣,٨	٢,٩	٣,٥	٣,٦	١٠٠,٠
٢٠ - ٢٤	١٢,٠	١٨,٦	٥٩,٢	١,٥	٠,٠	١,٣	١,٦	٢,٨	٣,٠	١٠٠,٠
٢٥ - ٢٩	١٧,١	٢١,٣	٥٤,٢	١,٢	٠,٠	٠,٢	١,٨	٢,٢	٢,١	١٠٠,٠
٣٠ - ٣٤	٢١,٣	٢٢,٦	٤٩,٨	٠,٥	٠,٠	٠,١	٢,٢	١,٣	٢,٢	١٠٠,٠
٣٥ - ٣٩	٢١,٠	٢٣,٩	٤٨,٥	٠,٩	٠,٠	٠,٠	٢,٣	١,٥	١,٩	١٠٠,٠
٤٠ - ٤٤	٢٢,٠	٢٤,٤	٤٥,٧	١,١	٠,٦	٠,٠	٢,١	١,٨	٢,٤	١٠٠,٠
٤٥ - ٤٩	٢١,١	٢٠,٥	٤٨,٩	٠,٧	١,٤	٠,٠	٢,٧	٢,١	٢,٧	١٠٠,٠
٥٠ - ٥٩	١٤,٤	١٨,٣	٤٩,٥	٠,٦	٩,٨	٠,٠	٢,٥	٢,١	٢,٩	١٠٠,٠
٦٠ - ٦٤	١٢,٩	١٤,٤	٤١,٤	٠,٣	٢٣,٤	٠,٠	٤,٣	٠,٩	٢,٤	١٠٠,٠
٦٥ فأكثر	٨,٠	١٣,٠	٣٨,٨	٠,٠	٣١,٩	٠,٠	٤,٠	٠,٧	٣,٦	١٠٠,٠
الجنس										
ذكر	٢٩,٦	٣٩,٢	٠,٠	٠,١	١٣,٨	٢,٤	٤,٩	٥,١	٤,٩	١٠٠,٠
أنثى	٤,٨	٥,٧	٨٠,٦	١,٨	٣,٠	٠,٢	١,٩	٠,٢	١,٨	١٠٠,٠
المحافظة										
دهوك	٢٢,٧	١٢,٣	٤٥,١	١,٠	٧,٧	٠,٨	٣,٨	٠,٠	٦,٥	١٠٠,٠
نينوى	٨,٤	٢٠,٩	٥٨,١	٠,٢	٤,٥	٠,٢	٣,٤	١,٥	٢,٨	١٠٠,٠
السليمانية	١٥,٠	٢٣,٢	٤٢,٧	٠,٤	٨,١	٢,٠	٤,٢	٠,٠	٤,٥	١٠٠,٠
كركوك	١٨,٥	١٨,٥	٤٨,٨	١,٣	٧,٢	١,٠	١,٩	٠,٨	١,٩	١٠٠,٠
أربيل	١٢,٣	٢٢,١	٤٥,٠	٠,٧	٥,٩	٣,٣	٣,٢	٠,٠	٧,٥	١٠٠,٠
ديالى	١٩,٢	١٤,١	٤٩,٧	١,٣	٦,٦	٠,٢	٢,١	٣,١	٣,٧	١٠٠,٠
الأنبار	١٩,٠	٢١,٠	٣٨,٠	٥,٧	٧,٣	٣,٠	٢,٢	٠,٩	٣,٠	١٠٠,٠
بغداد	١٤,٩	١٧,١	٤٩,٧	٠,٢	٧,٤	٠,١	٣,٤	٥,٩	١,٢	١٠٠,٠
بابل	٩,٤	٢٧,٢	٤٣,٧	٤,٧	٥,٣	٢,٢	٢,١	٠,١	٥,٣	١٠٠,٠
كربلاء	١٩,٤	١٥,٦	٤٩,٧	١,٠	٧,٩	٠,٩	٢,٩	٠,٢	٢,٤	١٠٠,٠
واسط	١٤,٥	١٨,٣	٥٣,٥	١,٢	٥,٩	٠,٨	١,٢	٠,١	٤,٧	١٠٠,٠
صلاح الدين	٩,٨	١٨,٣	٥١,٠	٢,٧	٧,٥	٢,٠	٢,٨	٢,٥	٣,٤	١٠٠,٠
النجف	١٠,٩	٢٤,٣	٢٧,٢	٤,٦	١١,٥	٥,٠	٧,٦	٠,٠	٨,٩	١٠٠,٠
القادسية	١٢,٧	٢١,٥	٤٩,٥	١,٢	٨,٣	٠,٦	٤,٢	(.)	١,٩	١٠٠,٠
المتن	٩,٩	٢١,١	٥٥,٢	٠,٧	٨,٣	٠,٤	٣,٤	(.)	١,٠	١٠٠,٠
ذي قار	١٣,٨	١١,٢	٥٨,٤	١,٠	١٠,٠	٠,٧	٢,٩	٠,٠	٢,٠	١٠٠,٠
ميسان	١٦,٤	١٠,٣	٦٦,١	٠,١	٤,٠	٠,١	١,١	٠,١	١,٨	١٠٠,٠
البصرة	١٤,٣	١٣,١	٦٠,١	٠,٤	٦,٤	٠,٧	٢,٢	٠,٢	٢,٥	١٠٠,٠

--

مستوى التفصيل	أعمل بدوام كامل في العمل الحالي	مقتنع بوضع العمل الحالي	متفرغة للعمل المنزلي كلياً	قيود إجتماعية	كبر أو صغر السن لمزيد من العمل أو متقاعد	طالب	مريض جداً أو غير قادر على مزيد من العمل	بسبب الوضع الأمني	أخرى	المجموع
التقسيم الجغرافي										
كردستان	١٥,٤	٢٠,٩	٤٤,٠	٠,٦	٧,٣	٢,٣	٣,٧	٠,٠	٥,٩	١٠٠,٠
بغداد	١٤,٩	١٧,١	٤٩,٧	٠,٢	٧,٤	٠,١	٣,٤	٥,٩	١,٢	١٠٠,٠
بقية المحافظات	١٣,٤	١٨,٢	٥٢,١	١,٧	٦,٨	١,١	٢,٧	٠,٨	٣,١	١٠٠,٠
التجمع السكاني										
مركز المحافظة	١٥,٩	١٧,٧	٤٩,٥	٠,٤	٧,١	٠,٧	٣,١	٢,٤	٣,١	١٠٠,٠
بقية الحضر	١٦,٢	١٥,٦	٥١,٥	٠,٢	٧,٥	٠,٩	٣,٣	٢,٢	٢,٧	١٠٠,٠
ريف	٩,٠	٢٢,٠	٥٠,٦	٣,٣	٦,٤	١,٤	٢,٧	١,٤	٣,١	١٠٠,٠
الإجمالي	١٤,١	١٨,٣	٥٠,٤	١,٢	٧,٠	١,٠	٣,٠	٢,١	٣,٠	١٠٠,٠



جدول ٥-٩: توزيع الأفراد بعمر ١٠ سنوات فأكثر الذين يرغبون الحصول على عمل أو مزيد من العمل حسب وقت إتخاذ آخر إجراء للبحث عن عمل (%)

مستوى التفصيل	الأيام السبعة الماضية	خلال الشهر الماضي	قبل أكثر من شهر	لم أبحث أبداً	المجموع
العمر: ذكر					
١٤-١٠	٢١,٧	٢٢,٣	٢٠,٨	٣٥,٢	١٠٠,٠
١٥ - ١٩	٢٤,١	٢٦,١	٢٧,١	٢٢,٧	١٠٠,٠
٢٠ - ٢٩	٢٤,٤	٢٧,٩	٢٨,١	١٩,٦	١٠٠,٠
٣٠ - ٣٩	٢٢,٠	٢٦,٤	٢٨,٣	٢٣,٣	١٠٠,٠
٤٠ - ٥٩	١٧,٣	٢٥,٠	٢٩,٩	٢٧,٨	١٠٠,٠
٦٠ فأكثر	١١,٧	٢٢,٥	٢٤,٧	٤١,٢	١٠٠,٠
الإجمالي	٢٢,٤	٢٦,٥	٢٧,٩	٢٣,١	١٠٠,٠
العمر: أنثى					
١٤-١٠	٧٣,٠	٣,٥	٥,٨	١٧,٧	١٠٠,٠
١٥ - ١٩	١٠,٢	٢٤,٧	١٤,٥	٥٠,٦	١٠٠,٠
٢٠ - ٢٩	١٦,٠	٢٩,٢	٣٤,٢	٢٠,٦	١٠٠,٠
٣٠ - ٣٩	١٤,٤	١٥,٦	٢٨,٦	٤١,٤	١٠٠,٠
٤٠ - ٥٩	١٠,٢	١٦,٠	٢٨,٤	٤٥,٥	١٠٠,٠
٦٠ فأكثر	٦,٣	٢٩,٧	٢٦,١	٣٧,٩	١٠٠,٠
الإجمالي	١٨,٧	٢١,٩	٢٨,٥	٣٠,٩	١٠٠,٠
العمر: الإجمالي					
١٤-١٠	٢٩,٣	١٩,٥	١٨,٦	٣٢,٦	١٠٠,٠
١٥ - ١٩	٢٣,٧	٢٦,١	٢٦,٧	٢٣,٥	١٠٠,٠
٢٠ - ٢٩	٢٣,٦	٢٨,١	٢٨,٦	١٩,٧	١٠٠,٠
٣٠ - ٣٩	٢١,٤	٢٥,٦	٢٨,٣	٢٤,٧	١٠٠,٠
٤٠ - ٥٩	١٦,٩	٢٤,٤	٢٩,٨	٢٨,٩	١٠٠,٠
٦٠ فأكثر	١١,٠	٢٣,٤	٢٤,٩	٤٠,٨	١٠٠,٠
المحافظة					
دهوك	٢٥,٤	١٥,٣	١٨,٥	٤٠,٨	١٠٠,٠
نينوى	٢٠,٣	١٧,٧	٢٧,٩	٣٤,١	١٠٠,٠
السليمانية	٢١,٤	٢٢,٤	٢٩,٤	٢٦,٧	١٠٠,٠
كركوك	١٢,٠	٢٢,٤	٢٧,٦	٣٨,١	١٠٠,٠
أربيل	١٤,٠	١٧,٠	٢٦,٧	٤٢,٣	١٠٠,٠
ديالى	١٨,٤	١٩,٨	٢٨,١	٣٣,٧	١٠٠,٠
الأنبار	١١,٠	٢٧,١	٣٦,٨	٢٥,٠	١٠٠,٠
بغداد	٣٠,٢	٢٦,١	٢٣,١	٢٠,٦	١٠٠,٠
بابل	١٤,٨	٢١,٥	٣٣,٢	٣٠,٤	١٠٠,٠
كربلاء	٢٥,٧	٣٤,٨	٢٧,١	١٢,٤	١٠٠,٠
واسط	١٩,٤	٣٣,٣	٢٤,٧	٢٢,٧	١٠٠,٠
صلاح الدين	٢٧,٣	٣٦,٧	١٩,٩	١٦,٢	١٠٠,٠
النجف	١٨,٧	١٩,٦	٣٤,٤	٢٧,٣	١٠٠,٠

مستوى التفصيل	الأيام السبعة الماضية	خلال الشهر الماضي	قبل أكثر من شهر	لم أبحث أبداً	المجموع
القادسية	٢٨,٨	٢٥,١	٢٥,٠	٢١,١	١٠٠,٠
المتنى	٢٢,٧	٤٠,٨	٢٢,٦	١٣,٩	١٠٠,٠
ذي قار	٢٢,٧	٣٩,٢	٢٥,٨	١٢,٣	١٠٠,٠
ميسان	٢٨,٧	٢٥,٨	٣٠,٩	١٤,٥	١٠٠,٠
البصرة	١٤,٩	٢٩,٢	٣٩,٠	١٧,٠	١٠٠,٠
التقسيم الجغرافي					
كردستان	١٩,٨	١٨,٧	٢٥,٧	٣٥,٩	١٠٠,٠
بغداد	٣٠,٢	٢٦,١	٢٣,١	٢٠,٦	١٠٠,٠
بقية المحافظات	١٩,٨	٢٧,٣	٢٩,٩	٢٣,٠	١٠٠,٠
التجمع السكاني					
مركز المحافظة	٢٤,٤	٢٦,٤	٢٦,٩	٢٢,٣	١٠٠,٠
بقية الحضر	٢٤,١	٢٦,٠	٢٨,٢	٢١,٧	١٠٠,٠
ريف	١٦,٧	٢٦,٠	٢٩,٥	٢٧,٨	١٠٠,٠
الإجمالي	٢٢,١	٢٦,٢	٢٨,٠	٢٣,٧	١٠٠,٠

جدول ٥-١٠: توزيع الأفراد بعمر ١٠ سنوات فأكثر الذين يرغبون الحصول على عمل أو مزيد من العمل حسب الإجراء الأول (%)											
مستوى التفصيل	سألت أصدقاء / أقرباء	قدمت طلباً مباشراً الى صاحب / أصحاب عمل	سجلت لدى مكتب العمل	تابعت إعلانات فرص العمل	روجت إعلاناتاً باستعدادي للعمل	حاولت إيجاد عمل خارج العراق	إتصلت بمنظمات غير حكومية	إتصلت بالحكومة المحلية	وسائل أخرى	المجموع	نسبة الأفراد الى المجموع
العمر: ذكر											
١٠-١٤	٨٨,٦	٦,٠	١,٥	٠,١	٠,٠	٠,٠	٠,٠	٣,٧	٠,٠	١٠٠,٠	٤,٣
١٥ - ١٩	٨٤,٧	٦,٤	٢,٥	١,٢	٠,١	٠,٤	٠,٤	٤,٢	٠,١	١٠٠,٠	٢٦,٩
٢٠ - ٢٩	٧٤,٤	٩,٣	٦,٤	١,١	٠,٣	٠,٢	٠,٣	٨,٠	٠,١	١٠٠,٠	٣٩,٣
٣٠ - ٣٩	٧٧,٥	٧,٧	٦,٥	٠,٩	٠,٣	(.)	٠,٢	٦,٤	٠,٤	١٠٠,٠	٣٢,٣
٤٠ - ٥٩	٨١,٣	٧,٠	٣,٣	١,٠	٠,١	٠,٣	٠,٥	٦,١	٠,٣	١٠٠,٠	٢٠,٤
٦٠ فأكثر	٩١,٣	٣,٢	٠,٤	٠,٦	٠,٠	٠,٣	٠,٠	٣,٤	١,٠	١٠٠,٠	٢,٧
الإجمالي	٧٨,٥	٧,٩	٥,١	١,٠	٠,٢	٠,٢	٠,٣	٦,٥	٠,٢	١٠٠,٠	٢٤,٣
العمر: أنثى											
١٠-١٤	٩٧,٦	٠,٨	٠,٤	٠,٠	٠,٠	٠,٠	٠,٠	١,٣	٠,٠	١٠٠,٠	١,٠
١٥ - ١٩	٨٦,٩	٠,٠	١,٢	١,٣	٠,٠	٠,٠	٠,٠	١٠,٧	٠,٠	١٠٠,٠	٠,٥
٢٠ - ٢٩	٥٣,٣	٢١,٤	٦,٤	٢,٣	٠,٠	٠,٢	٠,٠	١٦,١	٠,٣	١٠٠,٠	٣,٩
٣٠ - ٣٩	٥٧,٥	١٧,٩	٥,٧	٥,٣	١,٠	٠,٠	٠,٠	١٢,٣	٠,٣	١٠٠,٠	٢,١
٤٠ - ٥٩	٦٤,٦	١٤,٠	٥,١	٣,٠	٠,٠	٠,٠	٣,٤	٩,٩	٠,٠	١٠٠,٠	٠,٩
٦٠ فأكثر	٧٩,٨	١٨,٩	٠,٠	٠,٠	٠,٠	٠,٠	١,٣	٠,٠	٠,٠	١٠٠,٠	٠,٤
الإجمالي	٦١,١	١٧,١	٥,٣	٢,٧	٠,٢	٠,٠	٠,٥	١٢,٨	٠,٢	١٠٠,٠	١,٨
العمر: الإجمالي											
١٠-١٤	٩٠,٣	٥,١	١,٣	٠,١	٠,٠	٠,٠	٠,٠	٣,٣	٠,٠	١٠٠,٠	٢,٧
١٥ - ١٩	٨٤,٧	٦,٣	٢,٥	١,٢	٠,١	٠,٤	٠,٤	٤,٤	٠,١	١٠٠,٠	١٣,٦
٢٠ - ٢٩	٧٢,٤	١٠,٤	٦,٤	١,٢	٠,٢	٠,٢	٠,٣	٨,٧	٠,١	١٠٠,٠	٢١,٥
٣٩ - ٣٩	٧٦,٣	٨,٣	٦,٥	١,٢	٠,٤	(.)	٠,٢	٦,٧	٠,٤	١٠٠,٠	١٧,٣
٤٠ - ٥٩	٨٠,٥	٧,٣	٣,٤	١,١	٠,١	٠,٣	٠,٧	٦,٣	٠,٣	١٠٠,٠	١٠,٢
٦٠ فأكثر	٨٩,٨	٥,٣	٠,٣	٠,٥	٠,٠	٠,٢	٠,٢	٢,٩	٠,٨	١٠٠,٠	١,٥
المحافظة											
دهوك	٨٤,١	٢,٩	١,١	٢,٤	٠,٠	٠,٠	١,١	٧,٧	٠,٧	١٠٠,٠	٨,١
نينوى	٨٨,٦	٤,٨	٣,٤	٢,٤	٠,٠	٠,٠	٠,١	٠,٧	٠,٠	١٠٠,٠	٨,١
السليمانية	٨٠,٥	٨,٦	٠,٣	١,٥	٠,٠	٠,٠	٠,٦	٧,٩	٠,٥	١٠٠,٠	٨,٢
كركوك	٩٠,٩	٤,٠	٣,٤	٠,٧	٠,٠	٠,٠	٠,٢	٠,٩	٠,٠	١٠٠,٠	١٠,٦
أربيل	٧٩,٢	٣,٤	٢,٠	٠,٦	٠,٦	٠,٢	٠,٦	١١,٥	١,٩	١٠٠,٠	٦,٧
ديالى	٧٥,١	١٨,٦	٥,١	٠,٦	٠,٠	٠,٣	٠,٠	٠,٠	٠,٣	١٠٠,٠	١٣,١
الأنبار	٦٣,٧	١٢,٩	٩,٠	٢,٤	٠,٥	٠,٠	٠,٠	١١,٥	٠,٠	١٠٠,٠	٩,٢
بغداد	٧٩,٦	٨,٨	٣,٢	٠,٧	٠,٣	٠,٦	٠,٣	٦,١	٠,٤	١٠٠,٠	١٢,٥
بابل	٥٩,٥	١٣,٨	٢,١	١,٠	٠,٦	٠,٠	٠,٦	٢٢,٣	٠,٠	١٠٠,٠	١٣,٠
كربلاء	٧٩,٠	٩,٤	٠,٢	٣,٧	٠,٠	٠,١	٠,٦	٧,١	(.)	١٠٠,٠	١٩,٤
واسط	٧٣,٨	٨,١	١,٠	٣,٥	٠,٧	٠,١	٠,٢	١٢,٧	٠,٠	١٠٠,٠	١٣,٢
صلاح الدين	٨٣,٣	١١,١	٠,١	٢,٥	٠,٧	(.)	٠,٠	٢,٢	٠,٠	١٠٠,٠	١٣,١

مستوى التفصيل	سألت أصدقاء / أقرباء	قدمت طلباً مباشراً الى صاحب / أصحاب عمل	سجلت لدى مكتب العمل	تابعت إعلانات فرص العمل	روجت إعلاناتاً باستعدادي للعمل	حاولت إيجاد عمل خارج العراق	إتصلت بمنظمات غير حكومية	إتصلت بالحكومة المحلية	وسائل أخرى	المجموع	نسبة الأفراد الى المجموع
النجف	٧٨,٢	٥,٥	٠,٩	٠,٢	٠,٠	٠,٠	٠,٣	١٤,٥	٠,٤	١٠٠,٠	١٨,٤
القادسية	٧٦,٩	٨,١	٥,١	١,٥	٠,٠	٠,٢	٠,١	٨,١	٠,١	١٠٠,٠	١٧,٦
المتنى	٧٣,٦	٨,٦	٣,٣	٠,٥	٠,٢	٠,٤	٠,٢	١٣,١	٠,٢	١٠٠,٠	١٥,٠
ذي قار	٧٤,٠	٩,١	٩,٨	٠,٣	٠,٠	٠,٠	٠,٧	٥,٩	٠,٢	١٠٠,٠	١٨,٧
ميسان	٩٢,٨	٢,٤	١,٩	(.)	٠,٠	٠,٠	٠,٢	٢,٦	٠,٠	١٠٠,٠	١٩,٨
البصرة	٦٨,٣	٧,٨	١٩,٦	٠,٥	٠,٣	٠,٠	٠,٠	٣,٣	٠,١	١٠٠,٠	١٨,٠
التقسيم الجغرافي											
كردستان	٨٠,٩	٥,٦	١,٠	١,٥	٠,٢	٠,١	٠,٧	٩,٠	١,٠	١٠٠,٠	٧,٦
بغداد	٧٩,٦	٨,٨	٣,٢	٠,٧	٠,٣	٠,٦	٠,٣	٦,١	٠,٤	١٠٠,٠	١٢,٥
بقية المحافظات	٧٦,١	٨,٨	٦,٢	١,٣	٠,٢	٠,١	٠,٢	٧,٠	٠,١	١٠٠,٠	١٤,٢
التجمع السكاني											
مركز المحافظة	٧٣,٩	٩,٤	٦,٣	١,١	٠,٢	٠,٣	٠,٤	٨,١	٠,٣	١٠٠,٠	١٣,٨
بقية الحضر	٨٠,٦	٦,٦	٤,٦	١,٣	٠,٢	٠,١	٠,٢	٦,١	٠,٣	١٠٠,٠	١٢,١
ريف	٧٩,٦	٩,٢	٣,٦	١,٠	٠,٢	(.)	٠,٣	٥,٩	٠,١	١٠٠,٠	١٢,٥
الإجمالي	٧٧,٣	٨,٦	٥,١	١,٢	٠,٢	٠,٢	٠,٣	٧,٠	٠,٢	١٠٠,٠	١٢,٩

جدول ٥-١١ : توزيع الأفراد بعمر ١٠ سنوات فأكثرالذين يرغبون الحصول على عمل أو مزيد من العمل حسب الإجراء الثاني (%)

مستوى التفصيل	سألت أصدقاء / أقرباء	قدمت طلباً مباشراً الى صاحب / أصحاب عمل	سجلت لدى مكتب العمل	تابعت إعلانات فرص العمل	روجت إعلاناً باستعدادي للعمل	حاولت إيجاد عمل خارج العراق	إتصلت بمنظمات غير حكومية	إتصلت بالحكومة المحلية	وسائل أخرى	المجموع	نسبة الأفراد الى المجموع
العمر: ذكر											
١٠-١٤	٢,٩	٤٨,٥	١٢,٤	٥,٤	١١,٧	٠,٠	٢,١	١٦,٤	٠,٥	١٠٠,٠	٢,٢
١٥ - ١٩	٨,٣	٣٧,٦	١٢,٥	١١,٣	١,٠	٠,٧	٢,١	٢٥,٢	١,٣	١٠٠,٠	١٤,٥
٢٠ - ٢٩	١٦,٦	٣١,٥	١٥,٠	١٠,٨	٠,٨	٣,٤	١,٦	١٩,١	١,٤	١٠٠,٠	٢٥,١
٣٠ - ٣٩	١٤,١	٣٣,٥	١٣,٩	١٣,٩	١,٥	٢,٠	١,٢	١٨,٣	١,٦	١٠٠,٠	١٩,٩
٤٠ - ٥٩	١٢,٤	٣٥,٢	١٤,١	٨,٤	٢,٤	٠,٩	٣,٤	٢١,٤	١,٧	١٠٠,٠	١٠,٩
٦٠ فأكثر	٢,٣	٤٥,٥	١٠,٧	٣,٨	١,٦	٠,٠	٠,٠	٣٢,٤	٣,٨	١٠٠,٠	١,٠
الإجمالي	١٣,٧	٣٣,٩	١٤,١	١١,٢	١,٥	٢,٢	١,٨	٢٠,١	١,٥	١٠٠,٠	١٤,٥
العمر: أنثى											
١٠-١٤	١٠,٧	٨,٧	٤٧,١	٠,٠	٠,٠	٠,٠	٠,٠	٠,٠	٣٣,٤	١٠٠,٠	٠,١
١٥ - ١٩	١٦,٥	٤٩,٠	٠,٠	٨,٦	٨,٤	٠,٠	٠,٠	١٧,٦	٠,٠	١٠٠,٠	٠,٣
٢٠ - ٢٩	١٦,٣	٣٥,٦	١٠,٦	١٥,١	٠,١	١٣,٥	(.)	٧,٨	٠,٩	١٠٠,٠	٢,٣
٣٠ - ٣٩	٢١,٦	٢٢,٦	١٣,٨	١١,٢	٠,٠	٠,٣	١٣,٣	١٢,٣	٤,٩	١٠٠,٠	١,١
٤٠ - ٥٩	٨,٤	٤٥,٧	٩,٤	٤,١	٠,٠	٠,٠	٠,٠	٣١,٨	٠,٦	١٠٠,٠	٠,٤
٦٠ فأكثر	٠,٠	٠,٠	٠,٠	٠,٠	٠,٠	٠,٠	٠,٠	٠,٠	٠,٠	٠,٠	٠,٠
الإجمالي	١٦,٧	٣٣,٦	١١,٥	١٢,٨	٠,٥	٨,٧	٢,٩	١٠,٩	٢,٤	١٠٠,٠	٠,٩
العمر: الإجمالي											
١٠-١٤	٣,٣	٤٦,٦	١٤,١	٥,٢	١١,٢	٠,٠	٢,٠	١٥,٦	٢,١	١٠٠,٠	١,٢
١٥ - ١٩	٨,٥	٣٧,٨	١٢,٣	١١,٣	١,١	٠,٧	٢,١	٢٥,٠	١,٢	١٠٠,٠	٧,٣
٢٠ - ٢٩	١٦,٥	٣١,٨	١٤,٦	١١,٢	٠,٧	٤,٣	١,٤	١٨,١	١,٤	١٠٠,٠	١٣,٧
٣٠ - ٣٩	١٤,٥	٣٢,٩	١٣,٩	١٣,٧	١,٥	١,٩	١,٨	١٨,٠	١,٨	١٠٠,٠	١٠,٥
٤٠ - ٥٩	١٢,٣	٣٥,٦	١٣,٩	٨,٣	٢,٣	٠,٨	٣,٣	٢١,٨	١,٧	١٠٠,٠	٥,٤
٦٠ فأكثر	٢,٣	٤٥,٥	١٠,٧	٣,٨	١,٦	٠,٠	٠,٠	٣٢,٤	٣,٨	١٠٠,٠	٠,٥
المحافظة											
دهوك	٢٤,٠	٢٤,١	١,٦	٣,٣	٢,٣	٠,٠	٠,٠	٢٧,٣	١١,٧	١٠٠,٠	٣,١
نينوى	٨,٢	٤٤,٢	٢٨,٨	١٢,٣	٠,٠	١,٠	١,١	٤,٣	٠,٠	١٠٠,٠	٤,٢
السليمانية	١٨,٧	٦٠,٤	١,٣	٣,٣	٠,٥	١,٠	٢,٢	٥,٧	٦,٨	١٠٠,٠	٢,٦
كركوك	٣,٣	٥٧,١	١٢,٢	١,٤	٠,٠	٠,٠	٠,٠	١٨,٣	١,٩	١٠٠,٠	٤,٨
أربيل	١٧,٠	٥٠,٧	١,٩	٢,٤	٠,٠	٠,٠	٤,٧	٥,٣	١٧,٩	١٠٠,٠	٢,١
ديالى	٩,٣	٦٠,٨	١٥,٨	٥,٥	٠,٣	٢,٠	٠,٣	٠,٧	٥,٣	١٠٠,٠	١٠,٦
الأنبار	٢٦,٣	٤١,٧	٧,٥	١٠,٥	١,١	٠,٨	٠,٤	١١,٤	٠,٣	١٠٠,٠	٤,٨
بغداد	١٣,٦	٢١,٥	١٣,٦	٩,٧	٢,٩	٨,٩	٢,٦	٢٥,٨	١,٣	١٠٠,٠	٧,٧
بابل	٢٨,٨	٢٠,٠	٩,٣	٦,٠	٢,٣	٠,٠	٢,٧	٣٠,٩	٠,٠	١٠٠,٠	٥,٢
كربلاء	١٣,٧	٢٨,٤	٢,٣	٢١,٠	٠,٧	٠,٢	١٠,٥	٢٢,٩	٠,٢	١٠٠,٠	١١,٤
واسط	١٠,٠	٢٠,٦	٤,٤	٤٥,٦	١,٤	٠,٢	١,٤	١٥,٩	٠,٥	١٠٠,٠	١٠,٢

--

مستوى التفصيل	سألت أصدقاء / أقرباء	قدمت طلباً مباشراً الى صاحب / أصحاب عمل	سجلت لدى مكتب العمل	تابعت إعلانات فرص العمل	روجت إعلاناً باستعدادي للعمل	حاولت إيجاد عمل خارج العراق	إتصلت بمنظمات غير حكومية	إتصلت بالحكومة المحلية	وسائل أخرى	المجموع	نسبة الأفراد الى المجموع
صلاح الدين	١٥,١	٢٧,٨	٣,٧	١٩,٠	٢,٤	١,٣	٠,٤	٢٩,٢	١,١	١٠٠,٠	١٠,٤
النجف	١٦,٥	٣٤,٧	٩,٤	٢,٥	٠,٢	٠,٠	١,١	٣٥,٣	٠,٤	١٠٠,٠	٩,٠
القادسية	١٣,٨	٤٦,٣	١٠,٧	٧,٣	٣,٦	٠,٧	٠,٣	١٧,٣	٠,٠	١٠٠,٠	٨,٧
المتنى	١٨,٣	٤١,٣	٨,٦	٥,٢	١,٦	١,٢	٠,١	٢٣,٦	٠,١	١٠٠,٠	١١,١
ذي قار	٤,٢	٢٩,٢	٢٠,٣	١٥,٠	٠,٨	٠,٢	٠,٢	٢٨,١	١,٩	١٠٠,٠	١٢,٧
ميسان	٣,٨	٤٢,١	٢٠,٨	٤,٦	٠,٦	٠,٠	١,٦	٢٦,٠	٠,٥	١٠٠,٠	١٥,٤
البصرة	٢٣,٨	٣٦,٨	٢٥,٤	٩,٧	٠,٢	٠,٠	٠,١	٤,٠	٠,٠	١٠٠,٠	١٠,٥
التقسيم الجغرافي											
كردستان	١٩,٦	٤٨,٠	١,٦	٣,١	٠,٨	٠,٥	٣,٩	١١,٣	١١,٤	١٠٠,٠	٢,٥
بغداد	١٣,٦	٢١,٥	١٣,٦	٩,٧	٢,٩	٨,٩	٢,٦	٢٥,٨	١,٣	١٠٠,٠	٧,٧
بقية المحافظات	١٣,٦	٣٧,٣	١٤,٩	١٢,٣	١,٠	٠,٥	١,٥	١٧,٩	١,٠	١٠٠,٠	٨,٦
التجمع السكاني											
مركز المحافظة	١٦,١	٣١,٥	١٣,٦	١١,٣	١,٣	٢,٥	٢,٥	٢٠,٢	١,٢	١٠٠,٠	٨,٦
بقية الحضر	١١,٢	٣٢,٥	١٤,٣	١٢,١	٠,٩	٥,٣	١,٥	١٩,٩	٢,٢	١٠٠,٠	٦,٢
ريف	١٢,٣	٣٩,٣	١٤,٤	١٠,٥	٢,٢	٠,٤	١,٢	١٨,٢	١,٥	١٠٠,٠	٧,٦
الإجمالي	١٣,٩	٣٣,٩	١٤,٠	١١,٣	١,٤	٢,٦	١,٩	١٩,٦	١,٥	١٠٠,٠	٧,٦

جدول ٥-١٢: توزيع الأفراد بعمر ١٠ سنوات فأكثر الذين يرغبون الحصول على عمل أو مزيد من العمل حسب الإجراء الثالث (%)

مستوى التفصيل	سألت أصدقاء / أقرباء	قدمت طلباً مباشراً الى صاحب / أصحاب عمل	سجلت لدى مكتب العمل	تابعت إعلانات فرص العمل	روجت إعلانياً باستعدادي للعمل	حاولت إيجاد عمل خارج العراق	إتصلت بمنظمات غير حكومية	إتصلت بالحكومة المحلية	وسائل أخرى	المجموع	نسبة الأفراد الى المجموع
العمر: ذكر											
١٠-١٤	٧,٠	١١,٤	٣٩,٣	١٠,٤	٠,٠	٠,٠	١,٠	١٤,٧	١٦,١	١٠٠,٠	٠,٩
١٥-١٩	٦,٢	٩,٥	٢٢,٩	٨,٢	١,٠	٢,٧	٤,٢	٣٧,٣	٧,٩	١٠٠,٠	٥,٦
٢٠-٢٩	٩,٥	٦,٤	٢٢,٠	١١,٩	٠,٩	٨,٣	٢,٦	٣٠,٣	٨,٠	١٠٠,٠	٩,٤
٣٠-٣٩	٧,٢	١١,١	٢٨,٤	١٠,٢	٠,٩	٢,٩	٢,٠	٢٥,٤	١١,٨	١٠٠,٠	٧,٢
٤٠-٥٩	٥,٨	٨,٠	٢٠,٥	١٣,٧	٠,٥	٤,٤	٤,١	٣٤,٧	٨,٣	١٠٠,٠	٤,٦
٦٠ فأكثر	٠,٠	٥,٤	٦٦,٥	٩,٤	٠,٠	٠,٠	٠,٠	١٢,٠	٦,٧	١٠٠,٠	٠,٢
الإجمالي	٧,٨	٨,٤	٢٤,١	١١,١	٠,٩	٥,٣	٢,٩	٣٠,٤	٩,٢	١٠٠,٠	٥,٥
العمر: أنثى											
١٠-١٤	٠,٠	٧٣,٨	٠,٠	٠,٠	٠,٠	٠,٠	٢٦,٢	٠,٠	٠,٠	١٠٠,٠	(.)
١٥-١٩	٠,٠	٠,٠	٢١,٤	٠,٠	٠,٠	٠,٠	١٥,٢	٦٣,٤	٠,٠	١٠٠,٠	٠,١
٢٠-٢٩	١٣,٩	٩,٨	٢٠,٥	١٦,٢	٣,٦	٣,٣	٩,٤	٢٠,١	٣,١	١٠٠,٠	٠,٨
٢٩-٣٩	١٦,٥	٧,٥	١٨,١	٢٩,٣	٠,٠	٠,٠	٠,٠	٢٨,٦	٠,٠	١٠٠,٠	٠,٣
٤٠-٥٩	٥٣,١	٠,٠	١٢,٥	٠,٠	٠,٠	٠,٠	٠,٠	١٠,٧	٢٣,٧	١٠٠,٠	٠,١
٦٠ فأكثر	٠,٠	٠,٠	٠,٠	٠,٠	٠,٠	٠,٠	٠,٠	٠,٠	٠,٠	٠,٠	٠,٠
الإجمالي	١٦,٦	٩,٨	١٨,٩	١٦,٠	٢,٤	٢,٢	٧,٦	٢٢,٤	٤,٠	١٠٠,٠	٠,٣
العمر: الإجمالي											
١٠-١٤	٦,٧	١٤,٤	٣٧,٤	٩,٩	٠,٠	٠,٠	٢,٣	١٤,٠	١٥,٣	١٠٠,٠	٠,٥
١٥-١٩	٦,١	٩,٤	٢٢,٩	٨,١	١,٠	٢,٧	٤,٣	٣٧,٧	٧,٨	١٠٠,٠	٢,٨
٢٠-٢٩	٩,٨	٦,٧	٢١,٩	١٢,٢	١,١	٧,٩	٣,١	٢٩,٦	٧,٦	١٠٠,٠	٥,١
٢٩-٣٩	٧,٥	١١,٠	٢٨,٠	١١,٠	٠,٩	٢,٨	١,٩	٢٥,٦	١١,٤	١٠٠,٠	٣,٨
٤٠-٥٩	٧,٢	٧,٧	٢٠,٣	١٣,٣	٠,٥	٤,٣	٤,٠	٣٤,٠	٨,٨	١٠٠,٠	٢,٣
٦٠ فأكثر	٠,٠	٥,٤	٦٦,٥	٩,٤	٠,٠	٠,٠	٠,٠	١٢,٠	٦,٧	١٠٠,٠	٠,١
المحافظة											
دهوك	٢٣,٥	٤٧,٧	٠,٠	٠,٠	٠,٠	٠,٠	٣,٤	٢٢,٠	٣,٤	١٠٠,٠	٠,٦
نينوى	١,٤	٠,٠	١٨,٩	١٧,٩	٠,٠	٠,٠	٠,٠	٥٥,١	٦,٧	١٠٠,٠	٢,٠
السليمانية	٣,٤	٢٧,٣	١١,٤	٩,٥	٠,٠	٠,٠	٠,٠	٣٢,٨	١٥,٦	١٠٠,٠	٠,٤
كركوك	١٤,٦	٤,٤	٣٢,٣	٦,٧	٠,٠	٠,٠	١٠,٧	١٦,٤	١٤,٨	١٠٠,٠	١,٥
أربيل	٥,٣	١٦,١	٥,٠	٧,٢	٠,٠	٠,٠	٥,٢	١٩,٧	٤١,٥	١٠٠,٠	٠,٨
ديالى	١٢,٠	٤,٦	٣٨,٣	١٥,٣	٠,٠	٣,٧	١,٨	٢,٩	٢١,٤	١٠٠,٠	٣,٩
الأنبار	١٤,٣	٣٤,١	٧,١	١١,١	١,٩	٧,٤	١,٢	١٨,٥	٤,٤	١٠٠,٠	١,١
بغداد	١٠,٢	٩,٤	١٥,٧	٤,٨	٠,٤	١٣,٤	٤,٨	٢٨,٠	١٣,٣	١٠٠,٠	٣,٦
بابل	٣١,٥	٣,٢	١٦,٨	١٧,٥	٢,١	٠,٠	٨,٢	١٨,٨	١,٩	١٠٠,٠	١,٤
كربلاء	٢,٧	١٧,٦	٢٢,٢	١٥,٢	٠,٣	٠,٦	٨,١	٣١,٢	٢,١	١٠٠,٠	٤,٥
واسط	١٥,٨	٣,٤	٨,٨	٢٠,١	١,١	٠,٠	١,٣	٤٨,٩	٠,٦	١٠٠,٠	٧,٨
صلاح الدين	٢,٦	٤,٦	٣,٤	٢٠,٧	٥,٧	٤,٦	٢,٢	٥٣,٨	٢,٤	١٠٠,٠	٣,٩

--

مستوى التفصيل	سألت أصدقاء / أقرباء	قدمت طلباً مباشراً الى صاحب / أصحاب عمل	سجلت لدى مكتب العمل	تابعت إعلانات فرص العمل	روجت إعلانياً باستعدادي للعمل	حاولت إيجاد عمل خارج العراق	إتصلت بمنظمات غير حكومية	إتصلت بالحكومة المحلية	وسائل أخرى	المجموع	نسبة الأفراد الى المجموع
النجف	١٠,١	٢,٧	٣٨,١	٦,٧	٠,٠	٠,٠	١,٦	٤٠,٨	٠,٠	١٠٠,٠	٠,٦
القادسية	٦,٨	١٤,٣	٢١,٤	٣٦,٢	٦,٨	١,٧	٣,٨	١٥,٤	٣,٥	١٠٠,٠	١,٢
المتنى	١٣,٤	١,٨	١٦,٤	٣٧,٠	٠,٢	١١,٩	٠,٧	١١,٦	٦,٩	١٠٠,٠	٤,٢
ذي قار	٣,٦	٠,٦	٣٥,٢	٤,٩	١,٢	٠,٠	٢,٤	٣٩,٨	١٢,٣	١٠٠,٠	٤,٢
ميسان	١,٤	٢٢,٩	٢٥,٠	١,٥	١,٢	٠,٥	١,٦	٣٩,٠	٦,٨	١٠٠,٠	٧,٧
البصرة	٠,٠	٤,٩	٧٧,٢	١٣,٩	٠,٢	٠,٠	٠,٠	٣,٢	٠,٧	١٠٠,٠	٣,١
التقسيم الجغرافي											
كردستان	٩,١	٢٦,٦	٥,٥	٦,١	٠,٠	٠,٠	٣,٤	٢٣,٨	٢٥,٦	١٠٠,٠	٠,٦
بغداد	١٠,٢	٩,٤	١٥,٧	٤,٨	٠,٤	١٣,٤	٤,٨	٢٨,٠	١٣,٣	١٠٠,٠	٣,٦
بقية المحافظات	٧,٣	٧,٤	٢٨,٢	١٤,٥	١,٢	١,٦	٢,٣	٣١,١	٦,٣	١٠٠,٠	٣,١
التجمع السكاني											
مركز المحافظة	٩,٤	٩,٥	٢٨,٤	٨,١	٠,٤	٦,٠	٤,٠	٢٦,٣	٧,٨	١٠٠,٠	٣,٥
بقية الحضر	٨,٣	١٠,١	١٦,٠	١٥,٩	١,٤	٤,٦	١,٤	٣٤,٠	٨,٣	١٠٠,٠	٢,٢
ريف	٥,٧	٤,٩	٢١,٣	١٣,٩	١,٦	٣,٨	٢,٨	٣٤,٠	١١,٨	١٠٠,٠	٢,٦
الإجمالي	٨,٢	٨,٥	٢٣,٨	١١,٤	٠,٩	٥,١	٣,١	٣٠,٠	٨,٩	١٠٠,٠	٢,٩

جدول ٥-١٣: توزيع الأفراد العاملين بعمر ١٠ سنوات فأكثر حسب نوع المهنة في العمل الحالي أو العمل السابق (%)

مستوى التفصيل	مشرعون وإدارة عليا	متخصصون	فنيون ومتخصصون مساعدون	عاملون بالأعمال الكتابية	عاملون في الخدمات والباعة	عمال مهرة في الزراعة وصيد الأسماك	عاملون في الحرف وما إليها	مشغلو الآلات ومجموعها	المهن الأولية	غير مبين	المجموع
العمر: ذكر											
١٤-١٠	٠,٠	٠,٠	٠,٠	٠,١	١٥,٠	٠,٠	١٦,٦	١,٨	٦٥,٤	١,١	١٠٠,٠
١٩ - ١٥	٠,٠	٠,٠	٢,٣	٠,٧	١٩,٠	١٩,٨	٤١,٤	٤,٤	١٢,٠	٠,٥	١٠٠,٠
٢٩ - ٢٠	٠,١	٦,٣	٨,٣	٢,١	٢٣,٦	٨,٧	٣٠,٣	١٢,٠	٨,٣	٠,٤	١٠٠,٠
٣٩ - ٣٠	٠,٥	١٠,٠	٨,٧	٥,٦	٢٢,٧	٦,٢	٢٥,٠	١٤,٠	٧,٠	٠,٢	١٠٠,٠
٥٩ - ٤٠	١,٦	١٣,١	١١,١	٥,٥	١٩,٩	٨,٣	١٧,٩	١٦,٥	٥,٧	٠,٣	١٠٠,٠
٦٠ فأكثر	١,٩	١٠,٤	١٠,١	٦,٧	١٩,٧	١٥,٤	١٣,٧	١١,٩	٩,٧	٠,٥	١٠٠,٠
الإجمالي	٠,٧	٨,٧	٨,٦	٤,٢	٢١,٥	٩,٢	٢٥,٠	١٢,٩	٨,٨	٠,٤	١٠٠,٠
العمر: أنثى											
١٤-١٠	٠,٠	٠,٠	٠,٠	٠,٠	١,١	٠,٠	١,٣	٠,٠	٩٧,١	٠,٥	١٠٠,٠
١٩ - ١٥	٠,٠	٠,٠	١,٢	٠,٩	٤,٣	٧٢,٩	٥,٢	٠,٥	١٣,٣	١,٨	١٠٠,٠
٢٩ - ٢٠	٠,١	٤٨,٨	٤,٠	٩,٦	٢,٥	٢٤,٨	٥,٤	٠,٨	٣,٤	٠,٥	١٠٠,٠
٣٩ - ٣٠	٠,٤	٤٧,٨	٧,٩	١٢,٨	٢,٥	١٦,٦	٥,٦	١,٠	٤,٨	٠,٥	١٠٠,٠
٥٩ - ٤٠	١,٥	٣٩,٨	٦,٦	١٢,٩	٧,٠	١٦,١	٧,١	٠,٢	٨,٧	٠,١	١٠٠,٠
٦٠ فأكثر	٠,٠	٢٤,٥	٤,٣	٤,٤	١١,٣	٢٥,٦	١٠,٣	٠,٢	١٩,٤	٠,٠	١٠٠,٠
الإجمالي	٠,٦	٤٠,١	٥,٨	١٠,٦	٤,٦	٢١,٣	٦,٢	٠,٦	٩,٧	٠,٤	١٠٠,٠
العمر: الإجمالي											
١٤-١٠	٠,٠	٠,٠	٠,٠	٠,١	١٢,٣	٠,٠	١٣,٦	١,٥	٧١,٦	١,٠	١٠٠,٠
١٩ - ١٥	٠,٠	٠,٠	٢,٢	٠,٧	١٧,٦	٢٤,٨	٣٧,٩	٤,٠	١٢,١	٠,٦	١٠٠,٠
٢٩ - ٢٠	٠,١	١١,٢	٧,٨	٣,٠	٢١,١	١٠,٦	٢٧,٤	١٠,٧	٧,٨	٠,٤	١٠٠,٠
٣٩ - ٣٠	٠,٥	١٥,٩	٨,٥	٦,٨	١٩,٦	٧,٨	٢٢,٠	١٢,٠	٦,٧	٠,٣	١٠٠,٠
٥٩ - ٤٠	١,٦	١٧,٩	١٠,٣	٦,٨	١٧,٦	٩,٧	١٦,٠	١٣,٦	٦,٢	٠,٣	١٠٠,٠
٦٠ فأكثر	١,٧	١١,٩	٩,٥	٦,٤	١٨,٨	١٦,٥	١٣,٣	١٠,٦	١٠,٧	٠,٤	١٠٠,٠
المحافظة											
دهوك	١,٩	١١,٣	٢٠,٣	٦,٦	١٢,٧	٧,٦	١٧,٩	٨,١	٧,١	٦,٥	١٠٠,٠
نينوى	٠,٨	٩,٠	١٣,٩	٤,٥	١٦,٠	١٢,٠	٢١,١	١٢,٨	٩,٩	٠,٠	١٠٠,٠
السليمانية	١,٤	١١,٩	٨,٠	٤,٦	١٩,٠	١٧,١	١٩,٣	٧,٧	١٠,٥	٠,٥	١٠٠,٠
كركوك	١,٢	١٠,٩	٦,٤	٢,٧	١٦,٦	١٧,٢	٢٦,٦	١٢,٧	٥,٤	٠,٢	١٠٠,٠
أربيل	١,٣	١١,٣	١٤,٦	٨,٤	١٣,٩	١١,٦	٢١,٣	٨,٢	٩,٢	٠,٢	١٠٠,٠
ديالى	٠,١	٣٠,٩	٥,٣	٦,٥	١٥,٥	٥,٣	١٥,٦	١١,٢	٨,٩	٠,٧	١٠٠,٠
الأنبار	٠,٧	٢٠,٤	١٢,٦	٤,٢	١٠,٥	٣٦,٤	١١,٩	٨,٣	٤,٨	٠,٢	١٠٠,٠
بغداد	٠,٨	١١,٠	٦,٤	٨,٤	٢٣,٠	٣,٣	٢٥,٨	١٢,٧	٨,٥	٠,٠	١٠٠,٠
بابل	٠,٣	١٣,١	١١,٩	٢,٥	١٠,٤	٢٣,٤	١٧,٩	٩,٤	١١,٠	٠,٢	١٠٠,٠
كربلاء	٠,٦	١٠,٧	١٢,٢	٣,١	٢٠,٩	٤,٩	٢٧,٢	١١,٤	٧,٣	١,٦	١٠٠,٠
واسط	٠,٣	١٤,٢	١,٠	٠,٨	٢٩,٧	١٨,٥	١٩,٨	١٢,٣	٣,٣	٠,١	١٠٠,٠

مستوى التفصيل	مشرعون وإدارة عليا	متخصصون	فنيون ومتخصصون مساعدون	عاملون بالأعمال الكتابية	عاملون في الخدمات والباعة	عمال مهرة في الزراعة وصيد الأسماك	عاملون في الحرف وما إليها	مشغلو الآلات ومجموعها	المهن الأولية	غير مبين	المجموع
صلاح الدين	٠,٢	١٥,١	٧,٤	٢,٢	١٣,٥	٢٤,٧	١٨,١	٨,١	٩,٥	١,٢	١٠٠,٠
النجف	٠,٧	٨,٤	٩,٩	٣,١	١٥,٦	٨,٣	٢٢,٧	١٢,٥	١٩,٠	٠,٠	١٠٠,٠
القادسية	٠,٢	٢٠,٩	٠,٥	٠,٤	٢٦,٣	١٥,٣	١٧,٧	٧,٧	١١,٠	٠,٠	١٠٠,٠
المثنى	١,٣	١١,١	١٣,١	٣,٠	١٩,٩	٧,٥	٢٥,٠	١٤,٤	٤,٨	٠,٠	١٠٠,٠
ذي قار	٠,٣	١٦,٨	٤,٧	٣,٧	٢٤,٦	١٠,٤	١٩,٢	١٢,٤	٧,٨	٠,٠	١٠٠,٠
ميسان	٠,٤	١٨,٨	٢,٣	٠,٤	٢٨,٣	١٥,٩	١٨,٩	١٠,٥	٤,٤	٠,٠	١٠٠,٠
البصرة	٠,١	١١,٧	٤,٨	٥,٠	٢٠,٤	٢,٧	٣٢,٥	١٢,١	١٠,٧	٠,٠	١٠٠,٠
التقسيم الجغرافي											
كردستان	١,٥	١١,٦	١٢,٥	٦,٣	١٦,١	١٣,٥	١٩,٧	٧,٩	٩,٥	١,٥	١٠٠,٠
بغداد	٠,٨	١١,٠	٦,٤	٨,٤	٢٣,٠	٣,٣	٢٥,٨	١٢,٧	٨,٥	٠,٠	١٠٠,٠
بقية المحافظات	٠,٥	١٤,٥	٨,٠	٣,٢	١٨,٢	١٣,٧	٢١,٤	١١,١	٩,٠	٠,٣	١٠٠,٠
التجمع السكاني											
مركز المحافظة	١,١	١٥,٤	٨,٣	٦,٠	٢٢,٦	١,٢	٢٥,٤	١٠,٧	٩,٠	٠,٣	١٠٠,٠
بقية الحضر	٠,٥	١٤,٧	٨,٦	٦,٧	٢٢,٠	٣,٦	٢٤,١	١٣,٠	٦,٢	٠,٥	١٠٠,٠
ريف	٠,٣	٧,٨	٧,٦	١,٨	١٠,٢	٣٥,١	١٥,٤	٩,٧	١١,٨	٠,٤	١٠٠,٠
الإجمالي	٠,٧	١٣,٢	٨,٢	٥,١	١٩,١	١١,٠	٢٢,٣	١١,١	٩,٠	٠,٤	١٠٠,٠

جدول ٥-١٤: توزيع الأفراد بعمر ١٠ سنوات فأكثر حسب تأريخ التوقف عن ممارسة آخر عمل بدوام كامل (%)

مستوى التفصيل	أقل من ستة أشهر	سنة	٢ سنة	٣ سنة	٤ سنة	٥ سنة	٧ سنة	١٠ سنة	١٥ سنة فأكثر	المجموع
العمر: ذكر										
١٤-١٥	٠,٠	٠,٠	٠,٠	٠,٠	٠,٠	٠,٠	٠,٠	٠,٠	٠,٠	٠,٠
١٩ - ١٥	٥,٣	٨٤,٧	١٠,٠	٠,٠	٠,٠	٠,٠	٠,٠	٠,٠	٠,٠	١٠٠,٠
٢٩ - ٢٠	٤٥,٠	٢٠,٠	١٢,٤	٧,٤	٤,٦	٦,١	٢,٣	٢,٣	٠,٠	١٠٠,٠
٣٩ - ٣٠	٢١,٩	١٠,٢	٩,٩	٨,٤	٢١,٨	١٨,٥	٢,٤	٢,٣	٢,٩	١٠٠,٠
٥٩ - ٤٠	٧,٦	٢,٣	٤,٦	٦,٣	٩,٩	١٧,٥	١٠,٤	٦,٨	٢٠,٧	١٠٠,٠
٦٠ فأكثر	١,٨	٢,٣	٣,٣	٢,٤	٣,١	٩,٩	٨,٣	٩,٦	٤٥,٦	١٠٠,٠
الإجمالي	٧,٣	٣,٨	٤,٧	٤,٧	٧,٧	١٣,٧	٨,٤	٧,٤	٢٩,٨	١٠٠,٠
العمر: أنثى										
١٤-١٥	٠,٠	٠,٠	٠,٠	٠,٠	٠,٠	٠,٠	٠,٠	٠,٠	٠,٠	٠,٠
١٩ - ١٥	٠,٠	٠,٠	٠,٠	٠,٠	٠,٠	٠,٠	٠,٠	٠,٠	٠,٠	٠,٠
٢٩ - ٢٠	٢٧,١	١٨,٠	٠,٠	٠,٠	٧,١	٠,٠	٥,٦	١٢,١	٣٠,١	١٠٠,٠
٣٩ - ٣٠	٢,٣	٩,١	٧,١	٩,١	١٤,٦	١١,٥	١٩,٩	٦,٤	٩,٣	١٠٠,٠
٥٩ - ٤٠	٥,٦	٢,٠	٧,٠	٤,٠	٨,٠	١٣,٥	١٤,٤	٢,٩	٤,٨	١٠٠,٠
٦٠ فأكثر	٤,٥	٣,٠	٦,٧	٦,٠	١٩,٩	٧,٣	٩,٢	٦,٣	٨,١	١٠٠,٠
الإجمالي	٥,٧	٤,٧	٦,٦	٥,٤	١٢,٧	١٠,٧	١٣,٧	٥,١	٨,١	١٠٠,٠
العمر: الإجمالي										
١٤-١٥	٠,٠	٠,٠	٠,٠	٠,٠	٠,٠	٠,٠	٠,٠	٠,٠	٠,٠	٠,٠
١٩ - ١٥	٥,٣	٨٤,٧	١٠,٠	٠,٠	٠,٠	٠,٠	٠,٠	٠,٠	٠,٠	١٠٠,٠
٢٩ - ٢٠	٤٣,٠	١٩,٨	١١,٠	٦,٦	٤,٩	٥,٤	٢,٦	١,٣	٥,٣	١٠٠,٠
٣٩ - ٣٠	١٩,٤	١٠,١	٩,٥	٨,٥	٢٠,٩	١٧,٦	٤,٦	٢,٨	٢,٧	١٠٠,٠
٥٩ - ٤٠	٧,٤	٢,٣	٤,٧	٦,٢	٩,٧	١٧,٢	١٠,٧	٦,٦	١٣,٤	١٠٠,٠
٦٠ فأكثر	١,٩	٢,٣	٣,٥	٢,٥	٣,٧	٩,٨	٨,٤	٩,٥	١٣,٦	١٠٠,٠
المحافظة										
دهوك	١٤,٢	٤,٥	٢,٨	٤,٥	٢,٨	١٢,٢	٦,٢	٨,٢	١٢,٥	١٠٠,٠
نينوى	٦,٤	٥,٧	٧,١	٣,٧	١٧,٥	٢١,٢	٧,٩	٣,٣	٦,١	١٠٠,٠
السليمانية	١٦,٣	٦,٢	١٩,٠	٥,٣	٧,٧	٥,١	٨,٨	١,٢	١٠,٤	١٠٠,٠
كركوك	٠,٤	٣,٠	٠,٦	٨,٥	٤,٩	٩,٦	٥,٨	١٠,٤	١٠,٠	١٠٠,٠
أربيل	١٠,٥	٥,١	٦,٥	٧,١	٤,٤	٦,٧	٧,٣	٩,٧	١٥,٠	١٠٠,٠
ديالى	٥٥,٩	٥,٦	٢,٢	٠,٠	١,٧	٠,٠	١٠,٧	١,٧	١٠,٣	١٠٠,٠
الأنبار	٢,٩	٢,٢	٦,٥	٣,٨	١٢,٣	١٣,٠	١١,٥	٩,٦	١٣,١	١٠٠,٠
بغداد	٤,٦	٣,٣	٢,٩	٦,٢	٤,٩	١٦,٦	١٠,٣	١٠,٠	١٥,٥	١٠٠,٠
بابل	٧,١	٢,٣	٤,٦	٤,١	٧,٥	٢٢,٩	٤,٢	٤,٦	٨,٤	١٠٠,٠
كربلاء	٤,٦	٤,١	١,٥	٥,٧	٤,٠	٦,١	٢٩,٠	٤,١	٧,٦	١٠٠,٠
واسط	٥,٢	٢,٩	١,٥	٢,٥	١,٧	٩,٧	٥,٨	٩,٠	١٧,٣	١٠٠,٠
صلاح الدين	٠,٢	٢,٦	٩,٦	٥,٠	١٤,٥	١٦,٥	٧,١	١١,٨	١٣,٦	١٠٠,٠
النجف	٥,٥	٣,٦	٤,٥	٢,٩	٥,٦	٦,٢	١٠,٥	٥,١	١٣,٨	١٠٠,٠


مستوى التفصيل	أقل من ستة أشهر	سنة	٢ سنة	٣ سنة	٤ سنة	٥ سنة	٧ سنة	١٠ سنة	١٥ سنة فأكثر	المجموع
القادسية	٩,٢	٨,٩	٨,٠	٦,١	٧,٢	٧,٦	٩,٦	٦,٥	٨,٥	١٠٠,٠
المتنى	١٠,٣	٠,٠	٣,٢	٥,٥	٣,١	٢,٥	٣,١	٩,٠	١٣,٨	١٠٠,٠
ذي قار	١٤,٢	٣,٥	١,٩	١,٥	١٦,٥	١٦,٥	١,٧	٤,٣	٧,٣	١٠٠,٠
ميسان	٣,٢	٣,٠	٧,٤	٣,١	٣٠,٩	٣,٠	٠,٠	١٢,٩	٦,٩	١٠٠,٠
البصرة	٨,٢	٣,١	٢,٦	٢,٨	٤,٩	٦,٨	٦,٦	٣,٦	٩,٤	١٠٠,٠
التقسيم الجغرافي										
كردستان	١٣,٣	٥,٤	١٠,٣	٦,٠	٥,٣	٧,١	٧,٧	٦,٤	١٢,٩	١٠٠,٠
بغداد	٤,٦	٣,٣	٢,٩	٦,٢	٤,٩	١٦,٦	١٠,٣	١٠,٠	١٥,٥	١٠٠,٠
بقية المحافظات	٧,٦	٣,٨	٤,٩	٣,٧	١٠,٤	١٣,٠	٨,٠	٥,٩	٩,٩	١٠٠,٠
التجمع السكاني										
مركز المحافظة	٧,٣	٥,٠	٥,٢	٢,٨	٦,٨	١١,٣	٨,٣	٨,٠	١٠,٨	١٠٠,٠
بقية الحضر	٥,٥	٢,٩	٣,١	٧,٦	٨,٤	١٣,٩	٩,٢	٧,٠	١٥,١	١٠٠,٠
ريف	٩,٩	٢,٦	٧,٠	٤,٤	١٠,٢	١٧,٨	٩,٠	٦,٢	١٠,٠	١٠٠,٠
الإجمالي	٧,٢	٣,٨	٤,٩	٤,٨	٨,٠	١٣,٥	٨,٧	٧,٣	١٢,١	١٠٠,٠

جدول ٥-١٥: توزيع الأفراد العاملين بعمر ١٠ سنوات فأكثر حسب المهن لجميع الأعمال التي مارسها الفرد خلال ١٢ شهراً الماضية (%)

مستوى التفصيل	مشروعون وإدارة عليا	فنيون ومتخصصون مساعدون	عاملون بالأعمال الكتابية	عاملون في الخدمات والباعة	عمال مهرة في الزراعة وصيد الأسماك	عاملون في الحرف وما إليها	مشغلو الآلات ومجمعوها	المهن الأولية	غير ميين	المجموع
العمر: ذكر										
١٤-١٥	٠,٠	٠,٠	٠,٢	١٥,٧	٠,٠	١٥,٣	١,٦	٥٥,٨	١١,٤	١٠٠,٠
١٥ - ١٩	٠,٠	٠,٠	٢,٥	١٨,٧	١٨,٧	٣٧,٢	٥,٣	١١,٢	٦,٠	١٠٠,٠
٢٠ - ٢٩	٠,٢	٦,١	٨,١	١,٩	٢٣,٠	٣٠,١	١١,٥	٧,٧	٢,٦	١٠٠,٠
٣٠ - ٣٩	٠,٦	٩,٦	٧,٨	٥,٧	٢٣,٤	٢٤,٧	١٤,٠	٦,٦	١,١	١٠٠,٠
٤٠ - ٥٩	١,٨	١٣,٧	٧,٩	٤,٧	١٨,٤	١٩,١	١٧,٢	٥,٩	١,١	١٠٠,٠
٦٠ فأكثر	٢,١	٩,١	٥,٦	٤,٧	٢١,٦	٢٤,٣	٩,١	٩,٨	٣,٤	١٠٠,٠
الإجمالي	٠,٧	٨,٣	٧,١	٣,٦	٢١,٤	٢٥,٥	١٢,٧	٨,٦	٢,٤	١٠٠,٠
العمر: أنثى										
١٤-١٥	٠,٠	٠,٠	٠,٢	١٢,٥	٠,٠	١٢,٤	١,٣	٦١,٩	١١,٩	١٠٠,٠
١٥ - ١٩	٠,٠	٠,٠	٢,٢	١٦,٩	٢٣,٨	٣٣,٣	٤,٧	١١,٠	٧,٦	١٠٠,٠
٢٠ - ٢٩	٠,٢	١٠,٧	٧,٥	٢,٦	٢٠,٣	٢٦,٧	١٠,٥	٧,٤	٣,١	١٠٠,٠
٣٠ - ٣٩	٠,٥	١٥,٢	٧,٨	٦,٥	٢٠,١	٢١,٤	١١,٨	٦,٤	١,٥	١٠٠,٠
٤٠ - ٥٩	١,٧	١٨,٣	٧,٧	٥,٨	١٦,٣	١١,٩	١٦,٦	٦,٣	١,٥	١٠٠,٠
٦٠ فأكثر	١,٨	١٠,٠	٥,٥	٤,٩	٢٠,٨	٢٤,٧	١٠,٦	٩,٧	٤,٤	١٠٠,٠
الإجمالي	٠,٧	١٢,٦	٦,٩	٤,٣	١٨,٧	٢٢,٣	١٠,٩	٨,٧	٢,٩	١٠٠,٠
العمر: الإجمالي										
١٤-١٥	٠,٠	٠,٠	٠,٢	١٢,٥	٠,٠	١٢,٤	١,٣	٦١,٩	١١,٩	١٠٠,٠
١٥ - ١٩	٠,٠	٠,٠	٢,٢	١٦,٩	٢٣,٨	٣٣,٣	٤,٧	١١,٠	٧,٦	١٠٠,٠
٢٠ - ٢٩	٠,٢	١٠,٧	٧,٥	٢,٦	٢٠,٣	٢٦,٧	١٠,٥	٧,٤	٣,١	١٠٠,٠
٣٠ - ٣٩	٠,٥	١٥,٢	٧,٨	٦,٥	٢٠,١	٢١,٤	١١,٨	٦,٤	١,٥	١٠٠,٠
٤٠ - ٥٩	١,٧	١٨,٣	٧,٧	٥,٨	١٦,٣	١١,٩	١٦,٦	٦,٣	١,٥	١٠٠,٠
٦٠ فأكثر	١,٨	١٠,٠	٥,٥	٤,٩	٢٠,٨	٢٤,٧	١٠,٦	٩,٧	٤,٤	١٠٠,٠
المحافظة										
دهوك	٢,١	١٠,٨	٢٣,٥	٥,٨	١٣,٦	٦,٤	١٧,٣	٨,٣	٦,٣	١٠٠,٠
نينوى	١,٢	٩,٢	٨,٩	٤,٤	٢٠,٣	٩,٢	٢٢,٣	١٢,٦	١,٨	١٠٠,٠
السليمانية	١,٤	١١,٢	٧,٧	٣,٨	١٩,١	١٦,٨	١٨,٠	٧,٨	٩,٢	١٠٠,٠
كركوك	١,٠	٩,٧	٥,٧	٢,٣	١٤,٩	١٨,٩	٢٦,١	١٢,٤	٥,٧	١٠٠,٠
أربيل	٢,٠	٩,٤	١٣,١	٧,٨	١٤,٧	٦,٠	٢٢,٧	٨,٨	٧,٠	١٠٠,٠
ديالى	٠,٢	٢٨,٦	٥,٥	٦,٤	١٧,٣	٣,٥	١٥,١	١٢,٠	٩,٠	١٠٠,٠
الأنبار	٠,٥	١٧,٤	٧,٤	٣,١	١٣,٠	٢٩,٨	١٢,٩	٨,٩	٤,١	١٠٠,٠
بغداد	٠,٧	١١,٧	٥,٨	٧,٦	٢١,٩	٣,٥	٢٦,١	١٣,٦	٨,٠	١٠٠,٠
بابل	٠,٣	١٠,٤	٧,٨	١,٦	١٠,٣	٢٩,٣	١٦,٦	١١,٩	٣,٤	١٠٠,٠
كربلاء	٠,٥	٩,٦	١٠,٧	٢,٢	١٩,٦	٨,٩	٢٨,٢	١٠,٥	٨,١	١٠٠,٠
واسط	٠,٢	١٣,٠	٠,٧	٠,٧	٢٨,٤	١٦,٥	١٩,٧	١١,٨	٣,٦	١٠٠,٠
صلاح الدين	٠,١	١٨,٨	٦,٣	١,٦	١٢,٤	٢١,٨	١٨,٢	٧,٦	٦,٨	١٠٠,٠

--

مستوى التفصيل	مشروعون وإدارة عليا	فنيون ومتخصصون مساعدون	عاملون بالأعمال الكتابية	عاملون في الخدمات والباعة	عمال مهرة في الزراعة وصيد الأسماك	عاملون في الحرف وما إليها	مشغلو الآلات ومجمعوها	المهن الأولية	غير ميين	المجموع
التحف	٠,٨	٨,١	١٠,٠	٢,٣	١٦,٧	٨,٣	٢٢,١	١١,٧	١٨,٠	١٠٠,٠
القادسية	٠,٠	١٥,٥	٠,٤	٠,٣	١٩,٦	٢٠,٣	١٥,١	٦,٥	١٨,٧	١٠٠,٠
المثنى	١,١	٨,٤	٨,٧	١,٩	١٥,٦	١٩,٦	٢٥,٣	١١,٣	٥,١	١٠٠,٠
ذي قار	٠,٣	١٤,٨	٤,١	٢,٧	٢١,٨	١٤,٢	٢٠,١	١٠,٢	٧,٦	١٠٠,٠
ميسان	٠,٢	١٥,٣	١,٦	٠,٣	٢٧,٤	١٩,٣	٢٠,١	١٠,٢	٤,٠	١٠٠,٠
البصرة	٠,١	١١,٤	٤,٨	٤,٧	٢٠,٢	٢,٦	٣٣,٩	١١,١	٩,٩	١٠٠,٠
التقسيم الجغرافي										
كردستان	١,٧	١٠,٥	١٢,٤	٥,٥	١٦,٦	١١,٣	١٩,٥	٨,٢	٨,٥	١٠٠,٠
بغداد	٠,٧	١١,٧	٥,٨	٧,٦	٢١,٩	٢,٥	٢٦,١	١٣,٦	٨,٠	١٠٠,٠
بقية المحافظات	٠,٥	١٣,٤	٦,١	٢,٨	١٧,٩	١٥,٥	٢١,٤	١٠,٤	٩,١	١٠٠,٠
التجمع السكاني										
مركز المحافظة	١,١	١٤,٧	٧,١	٥,١	٢٣,٤	٠,٩	٢٦,١	١٠,٧	٨,٧	١٠٠,٠
بقية الحضر	٠,٥	١٤,٧	٧,٨	٦,٢	٢١,٦	٣,١	٢٤,٩	١٣,٦	٥,٦	١٠٠,٠
ريف	٠,٣	٧,٦	٥,٧	١,٥	٩,٢	٣٦,٥	١٤,٤	٨,٦	١١,٨	١٠٠,٠
الإجمالي	٠,٧	١٢,٦	٦,٩	٤,٣	١٨,٧	١٢,٠	٢٢,٣	١٠,٩	٨,٧	١٠٠,٠

جدول ٥-١٦: توزيع الأفراد العاملين بعمر ١٠ سنوات فأكثر حسب عدد الأعمال التي مارسها خلال ١٢ شهراً الماضية (%)

مستوى التفصيل	١	٢	٣ فأكثر	المجموع
العمر: ذكر				
١٤-١٠	٩٩,٧	٠,٣	٠,٠	١٠٠,٠
١٩ - ١٥	٩٩,٠	٠,٩	٠,١	١٠٠,٠
٢٩ - ٢٠	٩٨,٤	١,٦	(.)	١٠٠,٠
٣٩ - ٣٠	٩٨,٠	٢,٠	٠,١	١٠٠,٠
٥٩ - ٤٠	٩٨,٣	١,٧	(.)	١٠٠,٠
٦٠ فأكثر	٩٨,٧	١,٣	٠,٠	١٠٠,٠
الإجمالي	٩٨,٣	١,٦	(.)	١٠٠,٠
العمر: أنثى				
١٤-١٠	٩٩,٦	٠,٤	٠,٠	١٠٠,٠
١٩ - ١٥	٩٨,٩	١,٠	٠,١	١٠٠,٠
٢٩ - ٢٠	٩٩,٢	٠,٨	٠,٠	١٠٠,٠
٣٩ - ٣٠	٩٩,٤	٠,٦	٠,٠	١٠٠,٠
٥٩ - ٤٠	٩٨,٩	١,١	٠,٠	١٠٠,٠
٦٠ فأكثر	٩٩,٦	٠,٤	٠,٠	١٠٠,٠
الإجمالي	٩٩,٢	٠,٨	(.)	١٠٠,٠
العمر: الإجمالي				
١٤-١٠	٩٩,٧	٠,٣	٠,٠	١٠٠,٠
١٩ - ١٥	٩٩,٠	٠,٩	٠,١	١٠٠,٠
٢٩ - ٢٠	٩٨,٥	١,٥	(.)	١٠٠,٠
٣٩ - ٣٠	٩٨,٢	١,٧	٠,١	١٠٠,٠
٥٩ - ٤٠	٩٨,٤	١,٦	(.)	١٠٠,٠
٦٠ فأكثر	٩٨,٩	١,١	٠,٠	١٠٠,٠
المحافظة				
دهوك	٩٩,٠	١,٠	٠,٠	١٠٠,٠
نينوى	٩٨,٩	١,١	٠,٠	١٠٠,٠
السليمانية	٩٥,٤	٤,٥	٠,١	١٠٠,٠
كركوك	٩٩,٩	٠,١	٠,٠	١٠٠,٠
أربيل	٩٤,٥	٥,٣	٠,٢	١٠٠,٠
ديالى	١٠٠,٠	٠,٠	٠,٠	١٠٠,٠
الأنبار	٩٩,٠	١,٠	٠,٠	١٠٠,٠
بغداد	٩٩,٣	٠,٧	(.)	١٠٠,٠
بابل	٩٨,٥	١,٤	٠,١	١٠٠,٠
كربلاء	٩٩,٢	٠,٧	٠,١	١٠٠,٠
واسط	٩٩,٤	٠,٦	٠,٠	١٠٠,٠
صلاح الدين	٩٩,٥	٠,٥	٠,٠	١٠٠,٠
النجف	٩٦,٣	٣,٧	٠,١	١٠٠,٠
القادسية	٩٧,٧	٢,٣	(.)	١٠٠,٠

--

مستوى التفصيل	١	٢	٣ فأكثر	المجموع
المتن	٩٨,٥	١,٤	(.)	١٠٠,٠
ذي قار	٩٨,٨	١,٢	٠,٠	١٠٠,٠
ميسان	٩٧,٤	٢,٦	٠,٠	١٠٠,٠
البصرة	٩٩,٢	٠,٨	٠,٠	١٠٠,٠
التقسيم الجغرافي				
كردستان	٩٥,٧	٤,٢	٠,١	١٠٠,٠
بغداد	٩٩,٣	٠,٧	(.)	١٠٠,٠
بقية المحافظات	٩٨,٨	١,٢	(.)	١٠٠,٠
التجمع السكاني				
مركز المحافظة	٩٨,٩	١,١	(.)	١٠٠,٠
بقية الحضر	٩٨,٦	١,٤	(.)	١٠٠,٠
ريف	٩٧,٨	٢,١	٠,١	١٠٠,٠
الإجمالي	٩٨,٥	١,٥	(.)	١٠٠,٠



--

عمل غير أجري								
مستوى التفصيل	عمل أجري	الزراعة والصيد والغابات وصيد الأسماك	التعدين والمقالع	صناعة تحويلية	كهرباء، غاز وماء	البناء والتشييد	تجارة الجملة والمضرد وإصلاح المركبات والسلع الشخصية	تجارة ومطاعم وفنادق
النجف	٥٤,٧	١٧,٢	٠,١	٣,٤	٠,٠	٠,١	١٦,٣	٠,٤
القادسية	٥٤,١	٢٦,٥	٠,٠	٠,١	٠,٠	٠,٦	٩,٢	٠,١
المنثى	٦٠,٠	٢٠,٨	٠,١	١,٦	٠,٠	٠,٨	٩,١	٠,٣
ذي قار	٦٤,٢	١٥,٤	٠,٠	١,٨	٠,٠	٠,٥	١١,٢	٠,٣
ميسان	٦٥,٠	١٨,٣	٠,٠	١,١	٠,٠	٠,٢	١٠,٧	٠,٣
البصرة	٨٣,٨	١,٣	٠,٠	١,٠	٠,٠	٠,٦	٨,٦	٠,٣
التقسيم الجغرافي								
كردستان	٦٦,٤	١١,٥	٠,٢	٢,٢	٠,٢	١,٢	١١,٣	٠,٥
بغداد	٧٥,٧	٣,٤	٠,٠	١,٧	٠,١	٠,٣	١٠,٨	٠,٢
بقية المحافظات	٦١,٦	١٨,٧	(.)	١,٨	٠,١	٠,٣	٩,٩	٠,٣
التجمع السكاني								
مركز المحافظة	٧٣,٨	٠,٧	(.)	٢,٦	٠,٢	٠,٦	١٣,٦	٠,٥
بقية الحضر	٧٤,٩	٢,٥	٠,١	١,٧	٠,١	٠,٥	١١,٩	٠,٣
ريف	٤٤,٩	٤٤,٦	(.)	٠,٧	(.)	٠,٢	٣,٨	٠,١
الإجمالي	٦٥,٧	١٤,٠	(.)	١,٨	٠,١	٠,٤	١٠,٣	٠,٣

جدول ٥-١٧: توزيع الأفراد العاملين بعمر ١٠ سنوات فأكثر حسب نوع العمل والنشاط التي مارسها خلال ١٢ شهراً الماضية (%)- يتبع
---

عمل غير أجري								
مستوى التفصيل	عمل أجري	الزراعة والصيد والغابات وصيد الأسماك	التعدين والمقالع	صناعة تحويلية	كهرباء، غاز وماء	البناء والتشييد	تجارة الجملة والمضرد وإصلاح المركبات والسلع الشخصية	تجارة ومطاعم وفنادق
العمر: ذكر								
١٠-١٤	٣٠,٦	٤٦,٦	٠,٠	٠,٩	٠,٠	٠,٤	١٩,٠	٠,٠
١٥ - ١٩	٦٢,٣	١٩,٧	٠,١	٠,٧	٠,١	٠,٥	١٠,٨	٠,٢
٢٠ - ٢٩	٧٤,٧	٨,٣	(.)	١,١	٠,١	٠,٤	٨,٩	٠,٢
٣٠ - ٣٩	٦٩,٨	٦,١	(.)	١,٨	٠,٢	٠,٦	١٢,٦	٠,٤
٤٠ - ٥٩	٦٢,٤	٩,٩	٠,١	٢,٢	٠,١	٠,٧	١٢,٤	٠,٦
٦٠ فأكثر	٤٦,٠	٢٥,١	٠,١	٢,٠	٠,٠	٠,٣	١٦,٨	٠,٥
الإجمالي	٦٧,١	١٠,٦	(.)	١,٦	٠,١	٠,٥	١١,٥	٠,٤
العمر: أنثى								
١٠-١٤	٢,١	٩٤,١	٠,٠	١,٨	٠,٠	٠,٠	١,٢	٠,٠
١٥ - ١٩	١٢,١	٨٤,٧	٠,٠	٠,٥	٠,٠	٠,٠	١,٤	٠,٠
٢٠ - ٢٩	٥٨,٧	٣٣,٨	٠,٠	٢,٤	٠,٠	٠,١	٠,٩	٠,٠
٣٠ - ٣٩	٦٧,٧	٢٤,٢	٠,٠	٣,٩	٠,٠	٠,٠	٢,٥	٠,٠
٤٠ - ٥٩	٦٦,١	٢١,٥	٠,٠	٣,٦	٠,٠	٠,٠	٦,١	٠,٢
٦٠ فأكثر	٤٤,١	٢٧,٦	٠,٩	٧,٩	٠,٠	٠,٠	١٥,٠	٠,٠
الإجمالي	٥٨,١	٣٢,٤	(.)	٣,٣	٠,٠	(.)	٣,٥	٠,١
العمر: الإجمالي								
١٠-١٤	٢٤,٣	٥٧,٠	٠,٠	١,١	٠,٠	٠,٣	١٥,١	٠,١
١٥ - ١٩	٥٦,٨	٢٦,٨	٠,١	٠,٧	٠,١	٠,٤	٩,٧	٠,٢
٢٠ - ٢٩	٧٢,٧	١١,٦	(.)	١,٣	٠,١	٠,٣	٧,٩	٠,١
٣٠ - ٣٩	٦٩,٤	٩,٠	(.)	٢,١	٠,١	٠,٥	١١,٠	٠,٤
٤٠ - ٥٩	٦٣,١	١٢,١	(.)	٢,٥	٠,١	٠,٦	١١,٣	٠,٥
٦٠ فأكثر	٤٥,٧	٢٥,٥	٠,٢	٢,٩	٠,٠	٠,٢	١٦,٥	٠,٥
المحافظة								
دهوك	٨١,٤	٥,٩	٠,٠	١,٢	٠,١	٠,٢	٦,٠	٠,٤
نينوى	٦٧,٥	٨,١	٠,٠	٢,٧	٠,٢	٠,٣	١٣,٩	٠,٧
السليمانية	٥٨,٧	١٨,١	٠,٢	١,٩	٠,٢	١,١	١٢,٩	٠,٧
كركوك	٥٧,٧	٢١,١	٠,٠	١,٥	(.)	٠,٤	٩,٨	٠,١
أربيل	٦٩,٤	٥,٤	٠,١	٣,٢	٠,٢	١,٨	١١,٧	٠,٢
ديالى	٧٩,٨	٢,٦	٠,٠	٠,٤	(.)	٠,٠	٦,٩	٠,١
الأنبار	٥٠,١	٣٢,٩	٠,١	١,٠	٠,٤	٠,٣	٨,٩	٠,٠
بغداد	٧٥,٧	٣,٤	٠,٠	١,٧	٠,١	٠,٣	١٠,٨	٠,٢
بابل	٤٦,٤	٣٨,٣	٠,٠	١,٧	٠,١	٠,٢	٧,٣	٠,٦
كربلاء	٦٢,٨	٨,٩	٠,٠	٣,٣	٠,١	٠,٥	١٢,٩	٠,٥
واسط	٥٤,٢	١٩,٢	٠,٠	٥,١	٠,١	٠,٦	٦,٩	٠,٤
صلاح الدين	٤٨,٢	٣٨,٧	٠,٠	٠,٩	٠,٠	٠,١	٦,٨	(.)

تابع / جدول ٥-١٧: توزيع الأفراد العاملين بعمر ١٠ سنوات فأكثر حسب نوع العمل والنشاط التي مارسها خلال ١٢ شهراً الماضية (%)

مستوى التفصيل	عمل غير أجري					غير مبين	المجموع
	الأنشطة العقارية والإيجارية والمشاريع التجارية ومالية وبنوك	الإدارة العامة والدفاع والضمان الإجتماعي الإلزامي	التعليم	الصحة والعمل الإجتماعي	أنشطة خدمية أخرى		
العمر: ذكر							
١٠-١٤	٠,٣	-	٠,٠	٠,٠	١,١	١,١	١٠٠,٠
١٥ - ١٩	٠,٤	-	٠,٠	٠,١	١,٨	٠,٢	١٠٠,٠
٢٠ - ٢٩	٠,٦	-	٠,٠	٠,٢	١,٤	٠,٣	١٠٠,٠
٣٠ - ٣٩	١,٠	-	(.)	٠,٣	١,٣	٠,٤	١٠٠,٠
٤٠ - ٥٩	١,٦	-	(.)	٠,٣	١,٢	٠,٥	١٠٠,٠
٦٠ فأكثر	١,٣	-	(.)	١,١	٢,٤	٠,٧	١٠٠,٠
الإجمالي	١,٠	-	(.)	٠,٣	١,٤	٠,٤	١٠٠,٠
العمر: أنثى							
١٠-١٤	٠,٠	-	٠,٠	٠,٠	٠,٢	٠,٧	١٠٠,٠
١٥ - ١٩	٠,٠	-	٠,٠	٠,٠	٠,٣	٠,٥	١٠٠,٠
٢٠ - ٢٩	٠,٢	-	٠,٠	٠,٢	٠,٥	٠,١	١٠٠,٠
٣٠ - ٣٩	٠,٣	-	٠,٠	٠,١	١,١	٠,١	١٠٠,٠
٤٠ - ٥٩	٠,٤	-	٠,٠	٠,٦	٠,٩	٠,٥	١٠٠,٠
٦٠ فأكثر	٠,٠	-	٠,٠	٢,٤	٠,٦	١,٥	١٠٠,٠
الإجمالي	٠,٣	-	٠,٠	٠,٤	٠,٨	٠,٣	١٠٠,٠
العمر: الإجمالي							
١٠-١٤	٠,٣	-	٠,٠	٠,٠	٠,٩	١,٠	١٠٠,٠
١٥ - ١٩	٠,٤	-	٠,٠	٠,١	١,٦	٠,٢	١٠٠,٠
٢٠ - ٢٩	٠,٦	-	٠,٠	٠,٢	١,٣	٠,٣	١٠٠,٠
٣٠ - ٣٩	٠,٩	-	(.)	٠,٣	١,٣	٠,٤	١٠٠,٠
٤٠ - ٥٩	١,٣	-	(.)	٠,٣	١,١	٠,٥	١٠٠,٠
٦٠ فأكثر	١,١	-	(.)	١,٢	٢,٢	٠,٩	١٠٠,٠
المحافظة							
دهوك	١,٦	-	٠,٠	٠,٠	١,١	٠,٧	١٠٠,٠
نينوى	٠,٥	-	٠,٠	٠,٣	١,١	٠,٣	١٠٠,٠
السليمانية	٠,٩	-	٠,٠	٠,٢	٠,٩	٠,٣	١٠٠,٠
كركوك	١,١	-	٠,٠	(.)	٣,٠	٠,٤	١٠٠,٠
أربيل	٢,٢	-	٠,٠	(.)	٠,٩	٠,٦	١٠٠,٠
ديالى	٣,٣	-	٠,٠	(.)	٠,١	١,٤	١٠٠,٠
الأنبار	٠,٦	-	(.)	٠,١	٠,٦	١,١	١٠٠,٠
بغداد	٠,٧	-	٠,٠	٠,١	٢,٠	٠,٠	١٠٠,٠
بابل	٠,٥	-	٠,٠	(.)	٠,٣	٠,٢	١٠٠,٠
كربلاء	٠,٨	-	(.)	(.)	١,٤	٠,٧	١٠٠,٠
واسط	٠,٤	-	٠,٠	٠,١	٣,٣	٠,٨	١٠٠,٠
صلاح الدين	٠,٣	-	٠,٠	٠,١	٠,٤	٠,٨	١٠٠,٠

مستوى التفصيل	عمل غير أجري					غير مبين	المجموع
	الأنشطة العقارية والإيجارية والمشاريع التجارية ومالية وبنوك	الإدارة العامة والدفاع والضمان الإجتماعي الإلزامي	التعليم	الصحة والعمل الإجتماعي	أنشطة خدمية أخرى		
النجف	٠,٧	-	٠,٠	٠,٥	١,١	٠,٢	١٠٠,٠
القادسية	١,٣	-	٠,٠	٣,٩	٢,٨	١,٢	١٠٠,٠
المنثى	٠,٣	-	(.)	٠,٢	٠,٤	٠,١	١٠٠,٠
ذي قار	٠,٧	-	٠,٠	٠,١	١,٣	٠,٢	١٠٠,٠
ميسان	٠,١	-	٠,٠	٠,٠	١,٥	٠,٠	١٠٠,٠
البصرة	٠,٤	-	٠,٠	٠,١	٠,١	٠,٢	١٠٠,٠
التقسيم الجغرافي							
كردستان	١,٥	-	٠,٠	٠,١	٠,٩	٠,٥	١٠٠,٠
بغداد	٠,٧	-	٠,٠	٠,١	٢,٠	٠,٠	١٠٠,٠
بقية المحافظات	٠,٨	-	(.)	٠,٤	١,١	٠,٥	١٠٠,٠
التجمع السكاني							
مركز المحافظة	١,١	-	(.)	٠,٣	٢,٠	٠,٢	١٠٠,٠
بقية الحضر	٠,٩	-	(.)	٠,٢	١,٣	٠,٣	١٠٠,٠
ريف	٠,٤	-	(.)	٠,٣	٠,٣	٠,٧	١٠٠,٠
الإجمالي	٠,٨	-	(.)	٠,٣	١,٣	٠,٤	١٠٠,٠

جدول ٥-١٨: نسبة الأفراد العاملين في كل شهر من ١٢ شهراً الماضية (%) ومتوسط عدد الأشهر (شهر)

مستوى التفصيل	كانون الثاني	شباط	آذار	نيسان	آيار	حزيران	تموز	آب	أيلول	تشرين الأول	تشرين الثاني	كانون الأول	متوسط عدد الأشهر(شهر)
العمر: ذكر													
١٠-١٤	٨٤,٨	٨٦,٣	٨٦,٤	٨٥,٧	٨٢,٧	٨٨,٦	٨٨,٢	٨٧,٦	٨٦,٠	٨٣,٩	٨٣,١	٨١,٩	٩,٣
١٥ - ١٩	٨٧,٧	٨٨,٧	٨٩,٦	٨٩,٨	٨٩,٥	٩١,١	٩٢,٢	٩١,٨	٩١,٤	٨٩,٥	٨٨,٥	٨٨,٤	١٠,٣
٢٠ - ٢٩	٩٢,٦	٩٢,٥	٩٣,٣	٩٣,٦	٩٣,٦	٩٤,٠	٩٣,٤	٩٣,٧	٩٤,١	٩٤,٣	٩٤,٣	٩٣,٢	١٠,٩
٣٠ - ٣٩	٩٥,٠	٩٥,٠	٩٥,٨	٩٥,٥	٩٥,٧	٩٥,٧	٩٥,٠	٩٥,١	٩٦,٠	٩٦,٧	٩٦,٢	٩٥,١	١١,٣
٤٠ - ٥٩	٩٥,٨	٩٦,٠	٩٦,٥	٩٧,٠	٩٧,١	٩٦,٨	٩٥,٦	٩٥,٠	٩٦,٢	٩٦,٦	٩٦,٨	٩٦,١	١١,٤
٦٠ فأكثر	٩٤,٠	٩٣,٧	٩٥,٦	٩٥,٤	٩٧,٢	٩٦,٦	٩٥,٩	٩٦,٠	٩٦,٧	٩٧,٠	٩٦,٤	٩٥,٩	١١,١
الإجمالي	٩٣,٥	٩٣,٦	٩٤,٤	٩٤,٥	٩٤,٦	٩٤,٨	٩٤,٣	٩٤,٢	٩٤,٨	٩٥,٠	٩٤,٨	٩٣,٩	١١,١
العمر: أنثى													
١٠-١٤	٨٨,٧	٨٩,٦	٩٢,٠	٩٣,٤	٩٥,٣	٩٧,٢	٩٧,٣	٩٦,٥	٩٦,٦	٩١,٥	٩٠,٩	٩١,٩	١٠,٣
١٥ - ١٩	٩٠,١	٩٠,٣	٩١,٣	٩١,٨	٩٣,٨	٩٦,٧	٩٦,٧	٩٦,٠	٩٥,٠	٩٣,٥	٩١,٩	٩٤,٠	١٠,٠
٢٠ - ٢٩	٩٤,١	٩٤,٦	٩٥,٢	٩٤,٨	٩٤,٧	٩٢,٤	٨٨,٢	٨٧,٩	٩٣,٣	٩٦,٥	٩٥,٩	٩٥,١	١٠,٥
٣٠ - ٣٩	٩٤,٥	٩٤,٤	٩٥,٤	٩٤,٩	٩٥,٩	٩١,٦	٨٨,٠	٨٧,٥	٩٤,٢	٩٥,٤	٩٥,٥	٩٤,٩	١٠,٨
٤٠ - ٥٩	٩٦,٦	٩٧,٢	٩٧,٨	٩٧,٧	٩٧,٩	٩٤,٢	٩٠,٦	٩٠,٣	٩٦,٣	٩٨,١	٩٧,٦	٩٧,١	١١,٢
٦٠ فأكثر	٩٥,٤	٩٦,٥	٩٦,٣	٩٧,٤	٩٨,١	٩١,٠	٩٠,٠	٩٠,٢	٩٤,٤	٩٢,٣	٩٣,٥	٩٣,٨	١٠,٢
الإجمالي	٩٤,٦	٩٤,٩	٩٥,٧	٩٥,٦	٩٦,١	٩٣,١	٨٩,٨	٨٩,٤	٩٤,٨	٩٦,١	٩٥,٨	٩٥,٤	١٠,٧
العمر: الإجمالي													
١٠-١٤	٨٥,٧	٨٧,٠	٨٧,٦	٨٧,٤	٨٥,٤	٩٠,٥	٩٠,٢	٨٩,٥	٨٨,٤	٨٥,٦	٨٤,٩	٨٤,١	٩,٦
١٥ - ١٩	٨٨,٠	٨٨,٩	٨٩,٨	٩٠,٠	٩٠,٠	٩١,٨	٩٢,٧	٩٢,٢	٩١,٨	٨٩,٩	٨٨,٩	٨٩,١	١٠,٢
٢٠ - ٢٩	٩٢,٨	٩٢,٧	٩٣,٦	٩٣,٨	٩٣,٨	٩٣,٨	٩٢,٨	٩٢,٩	٩٢,٩	٩٤,٠	٩٤,٥	٩٣,٤	١٠,٩
٣٠ - ٣٩	٩٤,٩	٩٤,٩	٩٥,٨	٩٥,٤	٩٥,٨	٩٥,٠	٩٣,٩	٩٣,٩	٩٥,٧	٩٦,٥	٩٦,١	٩٥,١	١١,٢
٤٠ - ٥٩	٩٦,٠	٩٦,٢	٩٦,٧	٩٧,٢	٩٧,٣	٩٦,٣	٩٤,٧	٩٤,١	٩٦,٢	٩٦,٨	٩٧,٠	٩٦,٣	١١,٤
٦٠ فأكثر	٩٤,٢	٩٤,١	٩٥,٧	٩٥,٨	٩٧,٤	٩٥,٨	٩٥,٠	٩٥,١	٩٦,٣	٩٦,٣	٩٥,٩	٩٥,٤	١١,٠
المحافظة													
دهوك	٩٤,٠	٩٤,٦	٩٥,٨	٩٥,٢	٩٤,٨	٩٣,٩	٩٢,٠	٩١,٧	٩٢,٦	٩٤,٨	٩٤,٣	٩٣,٣	١٠,٦
نينوى	٩٢,٩	٩١,٦	٩٠,٨	٩١,٥	٩٢,٨	٩٤,٣	٩٢,٦	٩١,٩	٩٢,٩	٩٣,٢	٩٣,٩	٩٤,٤	١٠,٩
السليمانية	٨٥,٦	٨٦,٣	٨٨,٧	٨٨,١	٨٨,٤	٨٨,٦	٨٧,٨	٨٨,٠	٩٠,٠	٨٩,٤	٨٨,٧	٨٦,٤	١٠,٠
كركوك	٩٤,٨	٩٥,١	٩٥,٩	٩٥,٥	٩٦,٠	٩٦,٢	٩٥,٤	٩٥,٢	٩٥,٣	٩٣,٦	٩٢,٦	٩٤,٢	١١,٠
أربيل	٨٦,١	٨٧,٢	٨٩,٢	٩١,٠	٩٢,٢	٩٠,٦	٨٩,٨	٩٠,٢	٩٢,١	٩١,٨	٩٠,٧	٨٨,٨	١٠,١
ديالى	٩٤,٠	٩٥,٢	٩٦,١	٩٥,٢	٩٦,٣	٩١,٣	٨٤,٣	٨٢,٨	٩٠,٧	٩٧,١	٩٥,٤	٩٤,٨	١٠,٩
الأنبار	٩٦,١	٩٦,٢	٩٦,٣	٩٦,٩	٩٧,٢	٩٨,٠	٩٤,٨	٩٤,٤	٩٧,٠	٩٦,٣	٩٦,٠	٩٥,٨	١١,٢
بغداد	٩٥,٤	٩٥,٦	٩٦,٧	٩٦,٨	٩٦,٦	٩٦,٧	٩٦,٦	٩٦,٧	٩٧,٤	٩٧,٢	٩٦,٨	٩٥,٦	١١,٤
بابل	٩٥,٩	٩٦,٥	٩٦,٤	٩٦,٣	٩٦,٠	٩٥,٢	٩٤,٣	٩٤,٢	٩٥,٧	٩٦,٣	٩٦,١	٩٦,١	١١,١
كربلاء	٩٥,١	٩٣,٧	٩٣,٩	٩٢,٥	٩٠,٧	٩٢,٥	٩٢,٣	٩١,٩	٩٤,١	٩٣,٢	٩٥,٣	٩٤,١	١١,٠
واسط	٩٨,٠	٩٨,٦	٩٨,٨	٩٨,٨	٩٨,٥	٩٨,٠	٩٧,٩	٩٧,٧	٩٨,٠	٩٨,٣	٩٨,٠	٩٧,٩	١١,٢
صلاح الدين	٩٦,٤	٩٦,٥	٩٧,٥	٩٧,٠	٩٧,٠	٩٦,١	٩٤,٢	٩٤,٠	٩٥,٣	٩٥,٥	٩٥,٦	٩٦,٦	١١,٣
النجف	٨٧,٠	٨٤,٤	٨٥,٣	٨٥,٣	٨٨,٢	٩٠,٦	٩١,٤	٩١,٧	٩٠,٥	٩٠,٩	٨٩,٩	٨٧,١	١٠,٤
القادسية	٩٤,٢	٩٤,٣	٩٤,٨	٩٥,١	٩٤,٥	٩٤,٠	٩٤,٣	٩٤,٨	٩٥,٨	٩٦,٤	٩٦,٥	٩٥,٦	١١,٠

مستوى التفصيل	كانون الثاني	شباط	آذار	نيسان	آيار	حزيران	تموز	آب	أيلول	تشرين الأول	تشرين الثاني	كانون الأول	متوسط عدد الأشهر(شهر)
المثنى	٩٥,٩	٩٦,٣	٩٦,٤	٩٦,٦	٩٦,٣	٩٥,٩	٩٤,١	٩٤,٦	٩٦,٧	٩٧,٥	٩٨,٤	٩٧,٢	١١,٢
ذي قار	٩٣,٦	٩٤,٤	٩٤,٨	٩٤,٧	٩٥,٣	٩١,٦	٨٩,٩	٨٩,٨	٩٢,١	٩٢,٦	٩٣,٢	٩٣,٢	١٠,٧
ميسان	٩٦,٧	٩٧,٣	٩٧,٨	٩٧,٣	٩٧,٠	٩٦,٢	٩٤,٨	٩٤,٨	٩٦,٠	٩٧,٨	٩٧,٨	٩٧,٧	١١,٤
البصرة	٩٣,٣	٩٣,٦	٩٥,٢	٩٥,٦	٩٤,٩	٩٥,٠	٩٥,٢	٩٤,٤	٩٥,٢	٩٦,٠	٩٦,٠	٩٣,٨	١١,٣
التقسيم الجغرافي													
كردستان	٨٧,٢	٨٨,١	٩٠,١	٩٠,٤	٩٠,٨	٩٠,٢	٨٩,٢	٨٩,٤	٩١,٢	٩١,٢	٩٠,٤	٨٨,٥	١٠,١
بغداد	٩٥,٤	٩٥,٦	٩٦,٧	٩٦,٨	٩٦,٦	٩٦,٧	٩٦,٦	٩٦,٧	٩٧,٤	٩٧,٢	٩٦,٨	٩٥,٦	١١,٤
بقية المحافظات	٩٤,٤	٩٤,٣	٩٤,٧	٩٤,٧	٩٥,٠	٩٤,٦	٩٣,٣	٩٣,٠	٩٤,٦	٩٥,٢	٩٥,١	٩٤,٧	١١,٠
التجمع السكاني													
مركز المحافظة	٩٣,٨	٩٤,٠	٩٤,٨	٩٤,٧	٩٤,٤	٩٤,٢	٩٣,٦	٩٣,٥	٩٤,٩	٩٥,٢	٩٥,٠	٩٣,٥	١١,٠
بقية الحضر	٩٤,٤	٩٤,٧	٩٥,٤	٩٥,٤	٩٥,٣	٩٤,٦	٩٣,٦	٩٣,٦	٩٥,٤	٩٥,٩	٩٥,٨	٩٥,٠	١١,١
ريف	٩٢,٧	٩٢,٧	٩٣,٥	٩٣,٩	٩٤,٨	٩٥,٠	٩٣,٥	٩٣,٢	٩٤,٢	٩٤,٤	٩٣,٩	٩٤,١	١٠,٨
الإجمالي	٩٣,٧	٩٣,٨	٩٤,٦	٩٤,٧	٩٤,٨	٩٤,٦	٩٣,٦	٩٣,٤	٩٤,٨	٩٥,١	٩٤,٩	٩٤,١	١١,٠

جدول ٥-١٩: متوسط عدد ساعات العمل اليومية خلال الأيام ال٧ الماضية (ساعة/ فرد) ومتوسط عدد أيام العمل (يوم / أسبوع)

مستوى التفصيل	الأحد	الاثنين	الثلاثاء	الأربعاء	الخميس	الجمعة	السبت	الإجمالي	متوسط عدد أيام العمل (يوم / أسبوع)
العمر: ذكر									
١٠-١٤	٤,٩	٤,٩	٥,٠	٤,٩	٤,٨	٣,١	٤,٨	٣٢,٤	٥,٦
١٥ - ١٩	٦,٢	٦,٠	٦,١	٥,٩	٥,٧	٣,٢	٥,٦	٢٨,٧	٥,٥
٢٠ - ٢٩	٦,٨	٦,٥	٦,٧	٦,٥	٦,٣	٣,١	٥,٨	٤١,٧	٥,٥
٣٠ - ٣٩	٦,٨	٦,٥	٦,٧	٦,٥	٦,٤	٢,٩	٥,٥	٤١,٣	٥,٦
٤٠ - ٥٩	٦,٤	٦,٤	٦,٤	٦,٢	٦,١	٢,٤	٤,٩	٢٨,٨	٥,٥
٦٠ فأكثر	٥,٩	٥,٨	٥,٩	٥,٨	٥,٥	٢,٨	٤,٧	٣٦,٣	٥,٦
الإجمالي	٦,٦	٦,٤	٦,٥	٦,٣	٦,٢	٢,٩	٥,٤	٤٠,٢	٥,٥
العمر: أنثى									
١٠-١٤	٣,٦	٣,٦	٣,٦	٣,٦	٣,٧	٢,٩	٣,٦	٢٤,٦	٥,٩
١٥ - ١٩	٤,٠	٣,٩	٤,١	٤,٠	٤,٠	٣,٢	٣,٩	٢٦,٩	٥,٧
٢٠ - ٢٩	٣,٨	٣,٨	٣,٨	٣,٧	٣,٦	١,٢	٢,١	٢٢,٠	٤,٦
٣٠ - ٣٩	٤,٢	٤,٢	٤,٢	٤,٢	٤,١	١,٣	٢,١	٢٤,٢	٤,٧
٤٠ - ٥٩	٤,٦	٤,٦	٤,٦	٤,٥	٤,٤	١,٣	٢,١	٢٦,١	٥,٠
٦٠ فأكثر	٤,٣	٤,٣	٤,١	٤,٠	٣,٩	١,٩	٢,٦	٢٥,١	٥,٠
الإجمالي	٤,٢	٤,٢	٤,٢	٤,١	٤,٠	١,٥	٢,٣	٢٤,٥	٤,٩
العمر: الإجمالي									
١٠-١٤	٤,٦	٤,٦	٤,٧	٤,٦	٤,٦	٣,١	٤,٥	٣٠,٧	٥,٧
١٥ - ١٩	٥,٩	٥,٨	٥,٩	٥,٧	٥,٥	٣,٢	٥,٣	٣٧,٣	٥,٥
٢٠ - ٢٩	٦,٤	٦,٢	٦,٣	٦,٢	٥,٩	٢,٩	٥,٣	٣٩,١	٥,٤
٣٠ - ٣٩	٦,٤	٦,١	٦,٣	٦,١	٦,٠	٢,٦	٥,٠	٢٨,٤	٥,٤
٤٠ - ٥٩	٦,١	٦,٠	٦,٠	٥,٩	٥,٨	٢,٢	٤,٤	٣٦,٤	٥,٤
٦٠ فأكثر	٥,٧	٥,٥	٥,٦	٥,٥	٥,٣	٢,٦	٤,٤	٢٤,٥	٥,٥
المحافظة									
دهوك	٦,٤	٦,٥	٦,٦	٦,٥	٦,٤	٣,٤	٥,٩	٤١,٦	٥,٠
نينوى	٧,٢	٧,٢	٧,٣	٧,٢	٧,٠	٣,١	٦,٣	٤٥,٢	٥,٧
السليمانية	٥,٢	٥,٣	٥,٢	٥,٢	٥,٠	٢,٧	٤,٦	٢٣,٢	٤,٧
كركوك	٦,٧	٦,٥	٦,٦	٦,٥	٦,٤	١,٧	٥,٢	٣٩,٦	٥,٧
أربيل	٥,٢	٥,٣	٥,٢	٥,٢	٥,١	١,٨	٤,٥	٣٢,٣	٤,٧
ديالى	٥,٢	٥,٣	٥,٣	٥,٢	٥,٠	١,٤	٣,٦	٢١,١	٥,٢
الأنبار	٥,٤	٥,٤	٥,٤	٥,٢	٤,٩	٢,٦	٤,١	٣٣,١	٥,٦
بغداد	٦,٥	٦,٣	٦,٤	٦,٣	٦,١	١,٤	٤,٩	٣٧,٩	٥,٦
بابل	٥,٩	٥,٧	٥,٧	٥,٦	٥,٧	٣,٨	٤,٩	٢٧,٣	٥,٨
كربلاء	٦,١	٥,٧	٥,٩	٥,٦	٥,٧	٣,٨	٥,١	٣٧,٨	٥,٣
واسط	٦,٣	٦,٢	٦,٤	٦,١	٦,١	٤,٤	٥,٢	٤٠,٨	٥,٧
صلاح الدين	٥,٥	٥,٤	٥,٥	٥,٢	٤,٧	١,٩	٤,٥	٢٢,٨	٥,٤
النجف	٦,١	٥,٨	٦,٠	٦,٠	٥,٩	٤,١	٥,٤	٣٩,٤	٥,٣
القادسية	٥,٧	٥,٤	٥,٦	٥,٥	٥,٤	٤,١	٤,٦	٣٦,٢	٥,٥

مستوى التفصيل	الأحد	الاثنين	الثلاثاء	الأربعاء	الخميس	الجمعة	السبت	الإجمالي	متوسط عدد أيام العمل (يوم / أسبوع)
المتنى	٥,٧	٥,٥	٥,٧	٥,٧	٥,٧	٣,٦	٤,٥	٣٦,٣	٥,٣
ذي قار	٦,١	٥,٦	٥,٩	٥,٥	٥,٦	٣,٧	٤,١	٣٦,٤	٥,٢
ميسان	٧,٠	٦,٦	٦,٨	٦,٦	٥,٧	٣,٤	٦,٦	٤٢,٧	٥,٨
البصرة	٧,٣	٦,٧	٦,٧	٦,٦	٦,٦	٣,٤	٥,٣	٤٢,٥	٥,٤
التقسيم الجغرافي									
كردستان	٥,٤	٥,٥	٥,٥	٥,٤	٥,٣	٢,٥	٤,٨	٢٤,٤	٤,٨
بغداد	٦,٥	٦,٣	٦,٤	٦,٣	٦,١	١,٤	٤,٩	٣٧,٩	٥,٦
بقية المحافظات	٦,٢	٦,٠	٦,١	٦,٠	٥,٨	٣,٢	٥,٠	٣٨,٣	٥,٥
التجمع السكاني									
مركز المحافظة	٦,٥	٦,٣	٦,٤	٦,٣	٦,٢	٢,٣	٤,٩	٣٨,٨	٥,٣
بقية الحضر	٦,٣	٦,٢	٦,٣	٦,٢	٥,٩	٢,٦	٥,٠	٣٨,٤	٥,٣
ريف	٥,٦	٥,٥	٥,٥	٥,٤	٥,٣	٣,٢	٤,٨	٣٥,٣	٥,٦
الإجمالي	٦,٢	٦,٠	٦,١	٦,٠	٥,٨	٢,٧	٤,٩	٣٧,٧	٥,٤

جدول ٥-٢٠: توزيع الأفراد العاملين بعمر ١٠ سنوات فأكثر حسب الأنشطة الاقتصادية التي مارسها خلال ١٢ شهراً الماضية (%) - يتبع

مستوى التفصيل	الزراعة والصيد والغابات وصيد الأسماك	التعدين والمقالع	صناعة تحويلية	كهرباء، غاز وماء	البناء والتشييد	تجارة الجملة والمفرد واصلاح المركبات والسلع الشخصية	تجارة ومطاعم وفنادق	نقل واتصالات
العمر: ذكر								
١٤-١٠	٤٣,٩	٠,٢	٧,٦	٠,١	٣,٤	٢٤,٨	٠,٨	٠,٧
١٥ - ١٩	٢٠,٩	٠,٤	٨,١	٠,٤	٢٠,٢	٢١,٨	٢,٦	٤,٦
٢٠ - ٢٩	١٠,٠	١,١	٧,٨	٢,٠	١٧,٥	١٥,٨	٢,٤	١٠,٢
٣٠ - ٣٩	٧,٦	١,٢	٨,٤	٢,٦	١٢,١	١٨,٩	١,٤	١٣,٢
٤٠ - ٥٩	١١,٩	٢,٢	٨,٠	٢,٢	٨,٦	١٦,٦	٠,٩	١٥,٣
٦٠ فأكثر	٢٧,٤	١,٢	٥,٧	٠,٨	٤,٤	١٨,٤	٠,٩	٦,٧
الإجمالي	١٢,٣	١,٣	٨,٠	٢,٠	١٣,٢	١٧,٨	١,٧	١١,٤
العمر: أنثى								
١٤-١٠	٨٧,٩	٠,٠	١,٧	٠,٠	٠,٣	١,١	٠,٠	٠,٠
١٥ - ١٩	٧٩,٤	٠,٠	١,٤	٠,٠	٢,٥	١,٣	٠,٢	٠,٤
٢٠ - ٢٩	٣٢,٨	٠,٣	٣,٨	٠,٥	١,٧	١,٣	٠,٢	٤,٩
٣٠ - ٣٩	٢٤,٤	٠,٤	٥,٢	١,٢	٠,٦	٣,٠	٠,٣	١,٨
٤٠ - ٥٩	٢٢,٦	٠,٦	٦,٣	٠,٦	٠,٨	٦,٩	٠,٦	٣,٦
٦٠ فأكثر	٢٦,٩	٠,٨	٩,٤	٠,٠	٢,٠	١٣,٧	٢,٤	٠,٥
الإجمالي	٣٢,٣	٠,٤	٤,٩	٠,٧	١,١	٣,٩	٠,٤	٢,٩
العمر: الإجمالي								
١٤-١٠	٥٣,٦	٠,٢	٦,٣	٠,١	٢,٧	١٩,٦	٠,٦	٠,٥
١٥ - ١٩	٢٧,٨	٠,٤	٧,٣	٠,٣	١٨,١	١٩,٣	٢,٣	٤,١
٢٠ - ٢٩	١٣,٠	١,٠	٧,٣	١,٨	١٥,٤	١٣,٩	٢,١	٩,٥
٣٠ - ٣٩	١٠,٤	١,٠	٧,٩	٢,٤	١٠,٢	١٦,٣	١,٢	١١,٣
٤٠ - ٥٩	١٣,٩	١,٩	٧,٦	١,٩	٧,٢	١٤,٨	٠,٩	١٣,١
٦٠ فأكثر	٢٧,٣	١,١	٦,٣	٠,٧	٤,٠	١٧,٧	١,١	٥,٧
المحافظة								
دهوك	٦,٩	٠,٤	٢,٤	١,٢	١١,٤	٧,٣	١,٨	٦,٤
نينوى	٩,٩	٠,٣	٦,٩	١,٣	١٠,٥	٢٢,٧	٢,٧	١٠,٢
السليمانية	١٩,٤	٠,٨	٤,٢	١,١	١٠,٨	١٥,٨	٢,١	٧,٠
كركوك	٢١,٣	٣,٠	٤,٣	١,٤	١٣,٨	١٣,٤	٠,٥	٧,٩
أربيل	٦,٦	٠,٢	٦,٩	١,٤	١١,١	١٥,٩	١,٥	٧,٨
ديالى	٦,٧	٠,٢	٣,١	٠,٣	٨,٧	١٢,٧	٠,٣	١١,٥
الأنبار	٣٣,١	١,١	٥,٨	١,٩	٧,٧	١١,٨	٠,١	٦,٩
بغداد	٤,٧	٠,٧	١٠,٢	٢,٤	٩,٢	١٨,٨	٢,٣	١٥,٠
بابل	٣٩,٣	٠,١	٧,٤	١,٤	٨,٦	١١,٢	١,٠	٧,٥
كربلاء	١٠,٠	٠,٥	٩,١	١,٨	١٧,٦	١٧,٦	٢,٣	١٠,٠
واسط	١٨,٩	٠,٠	٦,٢	٠,٤	١٣,٩	٧,٥	١,٢	١١,٨
صلاح الدين	٤٠,٣	٠,١	٧,٣	٠,٧	١٠,٨	١٠,٠	٠,٥	٥,٩

--

مستوى التفصيل	الزراعة والصيد والغابات وصيد الأسماك	التعدين والمقالع	صناعة تحويلية	كهرباء، غاز وماء	البناء والتشييد	تجارة الجملة والمفرد واصلاح المركبات والسلع الشخصية	تجارة ومطاعم وفنادق	نقل واتصالات
النجف	١٨,٥	٠,٥	١٢,٣	١,٤	٩,٥	٢٠,١	١,٤	١٠,٢
القادسية	٢٧,٧	٠,١	١,٥	٠,٠	١٢,٧	١١,٦	٠,٥	٠,٢
المنثى	٢١,٥	٠,٦	٦,٢	١,٥	١٥,٨	١٣,٥	١,٤	٩,٨
ذي قار	١٦,٥	٠,٥	٧,٩	١,٤	١١,٦	١٤,١	١,٤	٩,٤
ميسان	٢٠,٦	١,٧	٣,٨	٢,١	١٤,٦	١٣,٢	٠,٧	٩,٠
البصرة	٣,٩	٧,٧	١١,٢	٥,١	١٨,٦	١٨,٩	٠,٨	١١,١
التقسيم الجغرافي								
كردستان	١٢,٨	٠,٥	٤,٨	١,٢	١١,٠	١٤,٣	١,٩	٧,٢
بغداد	٤,٧	٠,٧	١٠,٢	٢,٤	٩,٢	١٨,٨	٢,٣	١٥,٠
بقية المحافظات	٢٠,٣	١,٥	٧,٠	١,٧	١٢,٢	١٤,٦	١,١	٨,٧
التجمع السكاني								
مركز المحافظة	١,٢	١,٤	١٠,٦	٢,٣	١٠,١	٢١,٣	١,٨	١٠,١
بقية الحضر	٤,١	١,٤	٧,٢	٢,١	١٣,٨	١٧,٣	٢,٢	١٣,٠
ريف	٤٦,٩	٠,٦	٣,١	٠,٩	١٠,٨	٥,٧	٠,٤	٧,٢
الإجمالي	١٥,٥	١,٢	٧,٥	١,٨	١١,٣	١٥,٦	١,٥	١٠,١

تابع / جدول ٥-٢٠: توزيع الأفراد العاملين بعمر ١٠ سنوات فأكثر حسب الأنشطة الاقتصادية التي مارسها خلال ١٢ شهراً الماضية (%)

مستوى التفصيل	الأنشطة العقارية والإيجارية والمشاريع التجارية ومالية وبنوك	الإدارة العامة والدفاع والضمان الاجتماعي الإلزامي	التعليم	الصحة والعمل الإجتماعي	أنشطة خدمية أخرى	غير مبين	المجموع
العمر: ذكر							
١٤-١٠	١,٠	٠,٢	٠,٣	٠,٠	٧,٠	١٠,٠	١٠٠,٠
١٩ - ١٥	١,٩	٣,٣	٠,١	٠,٢	١٠,١	٥,٣	١٠٠,٠
٢٩ - ٢٠	٣,٠	١٣,١	٢,٦	٢,١	٩,٠	٣,٤	١٠٠,٠
٣٩ - ٣٠	٥,٣	١٢,٣	٤,٩	٣,٢	٧,٠	١,٩	١٠٠,٠
٥٩ - ٤٠	٥,٨	٨,٧	٧,٧	٣,٥	٦,٤	٢,٠	١٠٠,٠
٦٠ فأكثر	٤,٥	٩,٦	٤,٧	٢,٩	٨,٥	٤,٤	١٠٠,٠
الإجمالي	٤,٢	١٠,٤	٤,٣	٢,٥	٧,٩	٣,٠	١٠٠,٠
العمر: أنثى							
١٤-١٠	٠,٠	٠,٠	٠,٠	٠,٠	٠,٢	٨,٨	١٠٠,٠
١٩ - ١٥	٠,٠	٠,٨	٠,٧	٠,٣	١,١	١٢,٠	١٠٠,٠
٢٩ - ٢٠	٣,٧	٣,٧	٣٤,١	٣,٦	٣,٠	٦,٥	١٠٠,٠
٣٩ - ٣٠	٦,٦	٤,٦	٢٨,٧	٣,٩	٤,٧	٤,٤	١٠٠,٠
٥٩ - ٤٠	٦,٢	٦,١	٣٢,٥	٤,٥	٤,٦	٤,٢	١٠٠,٠
٦٠ فأكثر	٣,٢	٢,٨	١٣,٦	٥,٥	٨,٣	١٠,٩	١٠٠,٠
الإجمالي	٤,٩	٤,٣	٣٠,٧	٣,٧	٣,٩	٥,٨	١٠٠,٠
العمر: الإجمالي							
١٤-١٠	٠,٨	٠,٢	٠,٢	٠,٠	٥,٥	٩,٨	١٠٠,٠
١٩ - ١٥	١,٧	٣,٠	٠,٢	٠,٢	٩,٠	٦,١	١٠٠,٠
٢٩ - ٢٠	٣,١	١١,٩	٦,٨	٢,٣	٨,٣	٣,٨	١٠٠,٠
٣٩ - ٣٠	٥,٦	١١,٠	١٠,٥	٣,٣	٦,٦	٢,٣	١٠٠,٠
٥٩ - ٤٠	٥,٩	٨,٢	١٢,٤	٣,٧	٦,١	٢,٤	١٠٠,٠
٦٠ فأكثر	٤,٣	٨,٥	٦,١	٣,٣	٨,٤	٥,٤	١٠٠,٠
المحافظة							
دهوك	١٠,٥	٢٤,٠	٧,٨	١,٦	٧,٩	١٠,٣	١٠٠,٠
نينوى	٦,٤	٩,٥	٥,٤	٣,٠	٨,٩	٢,٢	١٠٠,٠
السليمانية	٤,٢	٠,٩	٨,١	٢,٤	١٨,٠	٥,٢	١٠٠,٠
كركوك	٥,٤	٩,٥	٦,١	١,٨	٩,١	٣,٦	١٠٠,٠
أربيل	٣,٤	٢٥,٣	٥,٤	١,٣	٤,٦	٨,٥	١٠٠,٠
ديالى	١٦,١	١٠,٨	٢٠,٠	٣,٩	١,٤	٤,٢	١٠٠,٠
الأنبار	٢,٦	٥,٦	١٤,٠	٢,٤	٢,٥	٤,٥	١٠٠,٠
بغداد	٤,٥	٨,٥	٨,٣	٣,٢	١١,١	١,٢	١٠٠,٠
بابل	١,٨	٥,٩	٨,٤	٢,٠	١,٥	٣,٨	١٠٠,٠
كربلاء	٢,٠	٩,٣	٦,٣	٣,٩	٦,٥	٣,٠	١٠٠,٠
واسط	٥,٧	١١,٩	٦,٦	١,٧	٧,٥	٦,٦	١٠٠,٠
صلاح الدين	١,١	١٠,٥	٧,١	٠,٦	١,٤	٣,٧	١٠٠,٠

مستوى التفصيل	الأنشطة العقارية والإيجارية والمشاريع التجارية ومالية وبنوك	الإدارة العامة والدفاع والضمان الاجتماعي الإلزامي	التعليم	الصحة والعمل الإجتماعي	أنشطة خدمية أخرى	غير مبين	المجموع
النجف	١,٤	٨,٧	٧,١	٢,٥	٤,٠	٢,٥	١٠٠,٠
القادسية	٨,٠	٩,٦	٧,٧	٧,٨	٨,٠	٤,٧	١٠٠,٠
المنثى	١,٥	١٣,٦	٦,٧	٢,٧	٢,٠	٣,١	١٠٠,٠
ذي قار	٢,٦	٩,٢	١٢,١	٣,٤	٥,٦	٤,٥	١٠٠,٠
ميسان	٢,٠	١٣,٢	٦,٧	٢,٥	٨,٣	١,٥	١٠٠,٠
البصرة	٢,١	٦,٤	٨,٢	١,٨	٢,٤	١,٨	١٠٠,٠
التقسيم الجغرافي							
كردستان	٥,١	١٣,٤	٧,١	١,٩	١١,٦	٧,٣	١٠٠,٠
بغداد	٤,٥	٨,٥	٨,٣	٣,٢	١١,١	١,٢	١٠٠,٠
بقية المحافظات	٤,١	٨,٩	٨,٨	٢,٧	٤,٨	٣,٥	١٠٠,٠
التجمع السكاني							
مركز المحافظة	٥,٦	٩,٧	٩,٥	٣,٥	١٠,٠	٣,٠	١٠٠,٠
بقية الحضر	٤,٨	٩,٨	١١,٣	٢,٧	٧,٤	٢,٩	١٠٠,٠
ريف	٢,٢	٨,٧	٤,٢	١,٧	٣,٠	٤,٦	١٠٠,٠
الإجمالي	٤,٤	٩,٥	٨,٤	٢,٧	٧,٢	٣,٤	١٠٠,٠

جدول ٥-٢١: توزيع الأفراد العاملين بأجر بعمر ١٠ سنوات فأكثر حسب القطاع خلال ١٢ شهراً الماضية (%)

مستوى التفصيل	قطاع حكومي	قطاع عام	قطاع خاص	قطاع تعاوني	قطاع مختلط	منظمة غير حكومية محلية	منظمة غير حكومية دولية	أسر	قطاع أجنبي	أخرى	غير مبين	المجموع
العمر: ذكر												
١٤-١٠	٠,٧	٠,٨	٨٨,٥	٠,٠	٠,٠	٠,٠	٠,٠	١,١	٠,٠	٠,٠	٨,٨	١٠٠,٠
١٥ - ١٩	٥,٢	٢,١	٨٤,٢	٠,١	٠,٢	٠,٢	٠,٠	٢,٧	٠,١	٠,٢	٥,٠	١٠٠,٠
٢٠ - ٢٩	٢٤,٥	٢,٥	٦٧,٥	٠,١	٠,١	٠,٣	٠,١	١,٨	٠,١	٠,٢	٢,٩	١٠٠,٠
٣٠ - ٣٩	٣٢,٤	١,٩	٦٢,٠	٠,١	٠,٢	٠,٤	٠,١	١,٤	(.)	٠,٢	١,٢	١٠٠,٠
٤٠ - ٥٩	٣٥,١	٢,٦	٥٩,٣	(.)	٠,٢	٠,٣	٠,١	٠,٩	(.)	٠,١	١,٣	١٠٠,٠
٦٠ فأكثر	٢٥,٠	٠,٩	٦٩,١	٠,٤	٠,٠	٠,٠	٠,١	٠,٨	٠,٠	٠,٣	٣,٥	١٠٠,٠
الإجمالي	٢٦,٩	٢,٢	٦٦,٢	٠,١	٠,٢	٠,٣	٠,١	١,٥	(.)	٠,٢	٢,٤	١٠٠,٠
العمر: أنثى												
١٤-١٠	٠,٠	٠,٢	٩١,٧	٠,٠	٠,٠	٠,٠	٠,٠	٠,٠	٠,٠	٠,٠	٨,٢	١٠٠,٠
١٥ - ١٩	١,٨	٠,٩	٨٤,٩	٠,٠	٠,٠	٠,٠	٠,٠	٠,٨	٠,٠	٠,٠	١١,٥	١٠٠,٠
٢٠ - ٢٩	٤٨,٩	٠,٨	٤٣,٦	٠,١	٠,٠	٠,١	(.)	٠,١	٠,٠	٠,١	٦,٢	١٠٠,٠
٣٠ - ٣٩	٦٠,٣	١,٤	٣٤,٠	٠,٠	٠,٠	(.)	٠,١	٠,١	٠,٠	٠,٠	٤,١	١٠٠,٠
٤٠ - ٥٩	٥٧,٣	١,٩	٣٦,٩	٠,٠	٠,٣	٠,٠	٠,٠	٠,٢	٠,٠	٠,٠	٣,٤	١٠٠,٠
٦٠ فأكثر	٣٠,٢	٠,٠	٥٩,٨	٠,٠	٠,٠	٠,٥	٠,٠	٠,٠	٠,٠	٠,٠	٩,٥	١٠٠,٠
الإجمالي	٤٩,١	١,٣	٤٤,٠	(.)	٠,١	٠,١	(.)	٠,٢	٠,٠	(.)	٥,٣	١٠٠,٠
العمر: الإجمالي												
١٤-١٠	٠,٥	٠,٧	٨٩,٢	٠,٠	٠,٠	٠,٠	٠,٠	٠,٩	٠,٠	٠,٠	٨,٧	١٠٠,٠
١٥ - ١٩	٤,٨	٢,٠	٨٤,٣	٠,١	٠,٢	٠,١	٠,٠	٢,٥	٠,١	٠,٢	٥,٨	١٠٠,٠
٢٠ - ٢٩	٢٧,٧	٢,٣	٦٤,٤	٠,١	٠,١	٠,٣	٠,١	١,٥	٠,١	٠,٢	٣,٣	١٠٠,٠
٣٩ - ٣٩	٣٧,٠	١,٨	٥٧,٤	٠,١	٠,٢	٠,٤	٠,١	١,٢	(.)	٠,٢	١,٦	١٠٠,٠
٤٠ - ٥٩	٣٩,٢	٢,٥	٥٥,١	(.)	٠,٢	٠,٣	(.)	٠,٨	(.)	٠,١	١,٧	١٠٠,٠
٦٠ فأكثر	٢٥,٨	٠,٨	٦٧,٦	٠,٤	٠,٠	٠,١	٠,١	٠,٧	٠,٠	٠,٢	٤,٥	١٠٠,٠
المحافظة												
دهوك	٤٦,٨	٥,١	٤٠,١	٠,٠	٠,١	٠,٥	٠,١	٠,٥	٠,٢	٠,٤	٦,٢	١٠٠,٠
نينوى	٢٦,٢	١,٠	٦٨,٢	٠,٠	٠,٠	٠,١	٠,١	٢,٤	٠,٠	٠,٢	١,٩	١٠٠,٠
السليمانية	٣٢,٢	١,١	٥٩,١	٠,٥	(.)	٠,٣	٠,٢	١,١	٠,١	٠,٦	٤,٨	١٠٠,٠
كركوك	٢٤,٠	٢,٧	٦٨,٦	٠,٠	٠,٠	٠,٩	٠,١	٠,٢	٠,٠	٠,٤	٣,١	١٠٠,٠
أربيل	٣٥,٣	١,٩	٤٩,٢	٠,٥	١,٣	١,١	٠,٣	٢,١	٠,٣	٠,٨	٧,٤	١٠٠,٠
ديالى	٤٧,٧	٣,٨	٤٠,٥	٠,٠	٠,٥	١,٢	٠,٠	٣,٩	٠,٠	٠,١	٢,٤	١٠٠,٠
الأنبار	٢٩,٤	٢,٦	٦٤,٦	٠,٠	٠,٢	٠,٠	٠,٠	٠,١	٠,٠	(.)	٣,١	١٠٠,٠
بغداد	٣١,٦	١,٤	٦٣,٨	٠,١	٠,٢	٠,٢	٠,٠	١,٤	٠,٠	(.)	١,٢	١٠٠,٠
بابل	٢٢,٠	٠,٧	٧٣,٠	٠,٠	(.)	٠,١	٠,١	٠,٤	٠,١	٠,١	٣,٥	١٠٠,٠
كربلاء	٢٧,٧	١,٥	٦٤,٩	٠,٠	٠,٠	٠,٤	٠,١	٣,٧	٠,٠	٠,١	١,٧	١٠٠,٠
واسط	٢٨,١	٠,٧	٦٥,١	٠,٠	٠,١	٠,٠	(.)	٠,٣	٠,٠	٠,١	٥,٦	١٠٠,٠
صلاح الدين	١٩,٥	٥,٢	٧٠,٦	٠,٠	٠,٠	٠,٢	(.)	١,٨	٠,٠	٠,٠	٢,٧	١٠٠,٠

مستوى التفصيل	قطاع حكومي	قطاع عام	قطاع خاص	قطاع تعاوني	قطاع مختلط	منظمة غير حكومية محلية	منظمة غير حكومية دولية	أسر	قطاع أجنبي	أخرى	غير مبين	المجموع
النجف	٢٠,٤	١,٩	٧٣,٣	٠,٠	٠,١	٠,٣	٠,١	١,٦	٠,٠	٠,١	٢,٣	١٠٠,٠
القادسية	٢٧,١	٣,٦	٦٥,٤	٠,٠	٠,١	٠,١	(.)	٠,٢	٠,٠	٠,١	٣,٥	١٠٠,٠
المتن	٢٨,٣	٠,٣	٦٨,٣	٠,٠	٠,٠	(.)	٠,٠	٠,٠	٠,٠	٠,٠	٣,٠	١٠٠,٠
ذي قار	٣٢,٧	١,٩	٥٩,٣	٠,٠	٠,١	٠,٠	٠,٠	١,٧	٠,٠	٠,٠	٤,٢	١٠٠,٠
ميسان	٣٦,٤	١,٨	٦٠,١	٠,٠	٠,٠	(.)	٠,٠	٠,٢	٠,٠	٠,٠	١,٥	١٠٠,٠
البصرة	٣٥,٣	٣,٥	٥٨,١	٠,٢	(.)	٠,١	٠,١	١,٠	٠,١	٠,١	١,٤	١٠٠,٠
التقسيم الجغرافي												
كردستان	٣٥,٩	٢,١	٥٢,٣	٠,٤	٠,٥	٠,٦	٠,٢	١,٣	٠,٢	٠,٦	٥,٩	١٠٠,٠
بغداد	٣١,٦	١,٤	٦٣,٨	٠,١	٠,٢	٠,٢	٠,٠	١,٤	٠,٠	(.)	١,٢	١٠٠,٠
بقية المحافظات	٢٨,٧	٢,٣	٦٤,٥	(.)	٠,١	٠,٢	(.)	١,٣	(.)	٠,١	٢,٨	١٠٠,٠
التجمع السكاني												
مركز المحافظة	٣٤,٣	٢,٠	٥٨,٧	٠,١	٠,٢	٠,٣	٠,١	١,٦	(.)	٠,٢	٢,٥	١٠٠,٠
بقية الحضر	٣٦,٢	٢,٥	٥٧,٢	٠,٢	٠,٢	٠,٣	(.)	١,٠	(.)	٠,١	٢,٤	١٠٠,٠
ريف	١٩,٢	١,٧	٧٣,٦	٠,٠	٠,١	٠,٣	(.)	١,١	(.)	٠,١	٣,٨	١٠٠,٠
الإجمالي	٣٠,٤	٢,١	٦٢,٧	٠,١	٠,٢	٠,٣	٠,١	١,٣	(.)	٠,١	٢,٨	١٠٠,٠

جدول ٥-٢٢: نسبة الأفراد العاملين المشمولين بأنظمة التقاعد والضمان الإجتماعي وتوزيع الأفراد العاملين حسب عدد المشتغلين في المؤسسة (%)

مستوى التفصيل	العمل مشمول بأنظمة التقاعد والضمان الإجتماعي	المشتغلين في المؤسسة			
		أقل من ٥	١٠-٥	١١-٥٠	أكثر من ٥٠
المحافظة					
دهوك	٦٠,١	١٦,٠	١٨,٨	٢٨,١	٣٧,٠
نينوى	٣٦,٣	٣٤,٢	١٣,٩	١٢,٢	٣٩,٧
السليمانية	٥٦,٣	١٢,١	١٢,٧	١٨,٦	٥٦,٦
كركوك	٤٤,٥	١٧,٧	١٥,٣	١٦,٨	٥٠,٣
أربيل	٥٥,٣	١٧,٠	١٦,٦	٢٣,١	٤٣,٤
ديالى	٥٧,٧	١٦,٧	١٣,٢	٣٢,٩	٣٧,٢
الأنبار	٦٤,١	١٥,٢	١١,٩	١٦,١	٥٦,٧
بغداد	٤٠,٨	٣١,٤	١٢,١	١٨,٩	٣٧,٧
بابل	٤٤,٨	١٢,٧	٩,٧	١٥,٠	٦٢,٥
كربلاء	٣٨,٠	١٩,٨	١٧,٣	١٥,٤	٤٧,٦
واسط	٤٩,٣	١٠,١	١٤,٥	٢٠,١	٥٥,٢
صلاح الدين	٤٤,١	١١,٥	١٩,٩	١١,٧	٥٦,٩
النجف	٣٥,٠	٢٧,٦	٩,٨	١٢,١	٥٠,٤
القادسية	٣٩,١	١٢,٢	١٤,٨	١٥,٩	٥٧,٢
المثنى	٤١,٣	١٥,٠	٢٠,٣	١٥,١	٤٩,٧
ذي قار	٤٨,٩	١٦,٨	١٦,٦	١٦,٠	٥٠,٥
ميسان	٥٣,٧	٢١,٨	١٦,٤	١٦,٦	٤٥,٢
البصرة	٣٨,١	٤٤,٢	٢١,٣	١٥,٧	١٨,٨
التقسيم الجغرافي					
كردستان	٥٦,٨	١٤,٥	١٥,١	٢١,٨	٤٨,٦
بغداد	٤٠,٨	٣١,٤	١٢,١	١٨,٩	٣٧,٧
بقية المحافظات	٤٤,٥	٢١,٦	١٥,٢	١٦,٣	٤٦,٩
التجمع السكاني					
مركز المحافظة	٤٤,٦	٢٧,٨	١٤,٠	١٩,٦	٣٨,٦
بقية الحضر	٤٨,٠	٢٤,٩	١٦,٨	٢٢,١	٣٦,٢
ريف	٤٢,١	١٤,٢	١٢,٧	١٠,٨	٦٢,٣
إنفاق الفرد (ألف دينار/شهر)					
أقل من ٦٠	٢٣,١	١٩,٧	١٤,٧	٦,٥	٥٩,٢
٦٠- أقل من ٨٠	٢٨,٨	٢٧,٣	١٤,٥	١١,٨	٤٦,٥
٨٠- أقل من ١٠٠	٣٠,٨	٢٩,٤	١٧,٢	١٤,٨	٣٨,٦
١٠٠- أقل من ١٢٠	٣٨,٨	٢٨,٢	١٥,٤	١٦,١	٤٠,٣
١٢٠- أقل من ١٤٠	٤٧,١	٣٦,٥	١٢,٦	١٨,٦	٤٢,٣

--

مستوى التفصيل	العمل مشمول بأنظمة التقاعد والضمان الإجتماعي	المشتغلين في المؤسسة			
		أقل من ٥	١٠-٥	١١-٥٠	أكثر من ٥٠
١٤٠- أقل من ١٦٠	٥٢,٤	١٩,٦	١٣,٥	٢٠,٩	٤٥,٩
١٦٠- أقل من ١٨٠	٤٩,٤	٢١,٢	١٢,٩	١٩,٤	٤٦,٥
١٨٠- أقل من ٢٠٠	٥٤,٣	١٩,٨	١٥,١	٢٢,٣	٤٢,٨
٢٠٠- أقل من ٢٠٠	٦١,٤	١٧,٧	١٤,٢	٢٤,٣	٤٣,٩
٢٠٠- أقل من ٤٠٠	٦٣,٧	١٥,٩	١٢,٦	٢٤,٦	٤٦,٨
٤٠٠ فأكثر	٧٣,٥	١١,٠	١٢,٨	٢٩,١	٤٧,٠
الإجمالي	٤٥,٢	٢٣,٠	١٤,٤	١٧,٧	٤٤,٩



جدول ٥-٢٣: نسبة الأفراد العاملين البالغين المشمولين بأنظمة التقاعد والضمان الإجتماعي وتوزيع الأفراد العاملين حسب عدد المشتغلين في المؤسسة (%)

مستوى التفصيل	العمل مشمول بأنظمة التقاعد والضمان الإجتماعي					المشتغلين في المؤسسة				
	أقل من ٥	١٠-٥	١١-٥٠	أكثر من ٥٠	المجموع	أقل من ٥	١٠-٥	١١-٥٠	أكثر من ٥٠	المجموع
العمر (سنة)										
١٥ - ١٩	٦,٠	٢٧,٩	١٧,٧	٧,١	٤٧,٣	١٠٠,٠				
٢٠ - ٢٩	٢٧,٣	٢٧,٩	٢٠,٠	١٣,١	٣٩,٠	١٠٠,٠				
٢٤ - ٢٩	٤٢,٧	٢٦,٨	١٦,٦	١٩,١	٣٧,٥	١٠٠,٠				
٣٠ - ٣٤	٥٠,٠	٢٥,٣	١٣,٨	٢٢,٤	٣٨,٥	١٠٠,٠				
٣٥ - ٣٩	٥٤,٩	٢١,٣	١٣,٠	١٩,٨	٤٦,٠	١٠٠,٠				
٤٠ - ٤٤	٥٤,٢	٢٢,٠	١٣,١	١٩,٦	٤٥,٢	١٠٠,٠				
٤٥ - ٤٩	٦٥,٧	١٦,٧	٩,٥	٢١,٩	٥١,٩	١٠٠,٠				
٥٠ - ٥٩	٦٩,٦	١٤,٦	٩,٧	٢١,٢	٥٤,٥	١٠٠,٠				
٦٠ - ٦٤	٧٠,٣	١٣,٢	١٦,٠	٢٢,٧	٤٨,١	١٠٠,٠				
٦٥ فأكثر	٦٦,٣	١٣,٩	١١,٤	٢١,١	٥٣,٦	١٠٠,٠				
التحصيل التعليمي										
أمي	٢٤,٨	١٩,٢	١٣,٢	٨,٦	٥٩,٠	١٠٠,٠				
يقرأ أو يقرأ ويكتب	٢٤,٨	٢٦,٧	١٥,٥	١٠,١	٤٧,٦	١٠٠,٠				
إبتدائية	٢٦,٣	٢٧,٤	١٦,٨	١٠,٥	٤٥,٣	١٠٠,٠				
متوسطة	٣٥,٦	٣٠,٥	١٣,٥	١٢,٩	٤٣,١	١٠٠,٠				
إعدادية أو مهنية	٦٢,٠	١٩,٠	١٣,٠	٢٤,١	٤٣,٩	١٠٠,٠				
دبلوم	٨٠,٥	١٥,٤	١٤,٨	٤١,٢	٢٨,٦	١٠٠,٠				
بكالوريوس	٨٢,٧	١٣,٠	١٢,٨	٤١,٧	٣٢,٤	١٠٠,٠				
شهادة عليا	٩٦,٦	٩,٨	١٠,٩	٣٨,٠	٤١,٢	١٠٠,٠				
أخرى	٨٩,٢	١٢,٨	٣٠,٨	٣٦,٥	١٩,٩	١٠٠,٠				
غير ميين	٥٨,٧	٢٧,٠	١٣,٦	٢٣,٠	٣٦,٤	١٠٠,٠				
النشاط الإقتصادي										
الزراعة والصيد والغابات وصيد الأسماك	٢٣,٩	٦,٠	٢,٢	١,٩	٩٠,٠	١٠٠,٠				
التعدين والمقالع	٧٣,٠	١٥,٣	٢٩,٠	٢٦,٥	٢٩,١	١٠٠,٠				
الصناعة التحويلية	٢٩,٠	٣٥,٤	١٦,٣	١٣,٨	٣٤,٤	١٠٠,٠				
تجهيز الكهرباء وتجهيز المياه	٧٦,٧	٢٣,٤	١٦,٠	٣٦,٣	٢٤,٣	١٠٠,٠				
البناء والتشييد	٤,٢	٣٩,٤	٤٣,٦	٨,١	٨,٨	١٠٠,٠				
تجارة الجملة والمفرد وإصلاح المركبات والسلع الشخصية	٣,٧	٢٨,٨	٣,٧	١,٥	٦٥,٩	١٠٠,٠				
الفنادق والمطاعم	٤,٩	٣٢,٨	٣٦,٠	٧,٩	٢٣,٣	١٠٠,٠				
النقل والتخزين والإتصالات	٢٩,٥	٣٥,٩	٣,٧	٨,٩	٥١,٤	١٠٠,٠				
الأنشطة العقارية والإيجارية والمشاريع التجارية	٦٨,١	١٦,٢	١١,٧	٣٥,١	٣٧,٠	١٠٠,٠				
الوساطة المالية										
الإدارة العامة والدفاع والضمان الإجتماعي الإلزامي	٧٩,٥	١١,٢	١٦,٣	٣٦,٥	٣٥,٩	١٠٠,٠				

--

مستوى التفصيل	العمل مشمول بأنظمة التقاعد والضمان الإجتماعي					المشتغلين في المؤسسة				
	أقل من ٥	١٠-٥	١١-٥٠	أكثر من ٥٠	المجموع	أقل من ٥	١٠-٥	١١-٥٠	أكثر من ٥٠	المجموع
التعليم	٩٦,٧	١٩,١	٦٧,٢	٧,١	١٠٠,٠	٩٦,٧	١٩,١	٦٧,٢	٧,١	١٠٠,٠
الصحة والعمل الإجتماعي	٨٦,٨	١٦,٧	٣١,١	٢٩,٨	١٠٠,٠	٨٦,٨	١٦,٧	٣١,١	٢٩,٨	١٠٠,٠
أنشطة خدمية أخرى	٣٨,٨	٢٣,٣	١٦,٣	٣٠,٩	١٠٠,٠	٣٨,٨	٢٣,٣	١٦,٣	٣٠,٩	١٠٠,٠
غير مبين	٦٠,٩	٧,٨	٨,٨	٧٢,٦	١٠٠,٠	٦٠,٩	٧,٨	٨,٨	٧٢,٦	١٠٠,٠
غير نشط إقتصادياً	٣٧,٦	١٧,١	١٧,١	٥٠,٤	١٠٠,٠	٣٧,٦	١٧,١	١٥,٤	٥٠,٤	١٠٠,٠
عاطل	٩,٢	٢٧,٩	٣١,٩	٧,٥	١٠٠,٠	٩,٢	٢٧,٩	٧,٥	٣٢,٧	١٠٠,٠
المهنة										
مشرعون وإدارة عليا	٧٤,٦	١٣,٨	١٣,٥	٣٠,٧	١٠٠,٠	٧٤,٦	١٣,٥	٣٠,٧	٤٢,٠	١٠٠,٠
متخصصون	٩١,٨	٨,٣	١٥,٣	٥٤,٥	١٠٠,٠	٩١,٨	٨,٣	٥٤,٥	٢١,٩	١٠٠,٠
فنيون ومتخصصون مساعدون	٨٥,٥	١٠,٦	١٥,٧	٣٣,٢	١٠٠,٠	٨٥,٥	١٠,٦	١٥,٧	٤٠,٥	١٠٠,٠
عاملون بالأعمال الكتابية	٨٧,٧	١٢,٨	١٣,٥	٤٦,٠	١٠٠,٠	٨٧,٧	١٢,٨	١٣,٥	٢٧,٧	١٠٠,٠
عاملون في الخدمات والباعة	٤٢,٣	٢١,٣	١٠,٢	١٣,٢	١٠٠,٠	٤٢,٣	٢١,٣	١٣,٢	٥٥,٣	١٠٠,٠
عمال مهرة في الزراعة وصيد الأسماك	٦,٥	٤,٥	١,٣	٠,٨	١٠٠,٠	٦,٥	٤,٥	٠,٨	٩٣,٥	١٠٠,٠
عاملون في الحرف وما إليها	٧,٧	٤١,٦	٢٩,٧	٨,٠	١٠٠,٠	٧,٧	٤١,٦	٢٩,٧	٢٠,٦	١٠٠,٠
مشغلو الآلات ومجمعوها	٢٤,٦	٣٧,١	٤,٢	٧,٠	١٠٠,٠	٢٤,٦	٣٧,١	٤,٢	٥١,٧	١٠٠,٠
المهن الأولية	٣١,١	٢٨,٨	١٤,١	١٢,٤	١٠٠,٠	٣١,١	٢٨,٨	١٢,٤	٤٤,٦	١٠٠,٠
غير مبين	٠,٠	٠,٠	٠,٠	٠,٠	٠,٠	٠,٠	٠,٠	٠,٠	٠,٠	٠,٠
غير نشط إقتصادياً	٣٧,٦	١٧,١	١٧,١	١٥,٤	١٠٠,٠	٣٧,٦	١٧,١	١٥,٤	٥٠,٤	١٠٠,٠
عاطل	٩,٢	٢٧,٩	٣١,٩	٧,٥	١٠٠,٠	٩,٢	٢٧,٩	٧,٥	٣٢,٧	١٠٠,٠
الإجمالي	٤٥,٦	٢٣,٢	١٤,٨	١٨,١	١٠٠,٠	٤٤,٠	١٤,٨	١٨,١	٤٤,٠	١٠٠,٠

جدول ٥-٢٤: توزيع الأفراد العاملين بعمر ١٠ سنوات فأكثر حسب نوع التكييف المتوفر في مكان العمل (%)

مستوى التفصيل	تكييف مركزي	تبريد وتدفئة غير مركزية	مسقف دون تبريد وتدفئة	معرض جزئياً للظروف الجوية	معرض كلياً للظروف الجوية	المجموع
العمر: ذكر						
١٠-١٤	١,١	٢٦,٠	٢٣,١	٩,١	٤٠,٧	١٠٠,٠
١٥ - ١٩	٢,٢	١٥,٢	١٦,١	١٣,٨	٥٢,٦	١٠٠,٠
٢٠ - ٢٩	٥,٠	٢٥,٤	١٥,٨	١٧,٠	٣٦,٨	١٠٠,٠
٣٠ - ٣٩	٦,٧	٣٢,٠	١٩,٥	١٢,٧	٢٩,٠	١٠٠,٠
٤٠ - ٥٩	٨,٢	٣٩,٧	١٦,٦	١٣,٧	٢١,٨	١٠٠,٠
٦٠ فأكثر	١٠,٧	٣٨,٦	٢١,٤	١١,٤	١٧,٩	١٠٠,٠
الإجمالي	٦,١	٣٠,٠	١٧,٣	١٤,٥	٣٢,٠	١٠٠,٠
العمر: أنثى						
١٠-١٤	١٤,٢	٣٩,٧	٠,٠	٠,٠	٤٦,٠	١٠٠,٠
١٥ - ١٩	٣,٣	١٦,٤	١٥,٤	١٣,٢	٥١,٧	١٠٠,٠
٢٠ - ٢٩	١٠,٢	٥٩,٣	٢٣,٣	٣,٥	٣,٧	١٠٠,٠
٣٠ - ٣٩	١٥,٤	٥٢,٧	٢٧,٦	٣,١	١,١	١٠٠,٠
٤٠ - ٥٩	١٣,٧	٥٩,٢	٢١,٠	٣,١	٣,٠	١٠٠,٠
٦٠ فأكثر	١١,٠	٥١,٠	١٧,٥	١١,٧	٨,٧	١٠٠,٠
الإجمالي	١٣,٢	٥٦,١	٢٣,٨	٣,٦	٣,٤	١٠٠,٠
العمر: الإجمالي						
١٠-١٤	١,٣	٢٦,٢	٢٢,٧	٩,٠	٤٠,٨	١٠٠,٠
١٥ - ١٩	٢,٣	١٥,٢	١٦,١	١٣,٨	٥٢,٥	١٠٠,٠
٢٠ - ٢٩	٥,٥	٢٨,٩	١٦,٦	١٥,٦	٣٣,٤	١٠٠,٠
٣٠ - ٣٩	٨,١	٣٥,٣	٢٠,٨	١١,٢	٢٤,٦	١٠٠,٠
٤٠ - ٥٩	٩,٣	٤٣,٥	١٧,٥	١١,٧	١٨,١	١٠٠,٠
٦٠ فأكثر	١٠,٨	٤٠,٤	٢٠,٩	١١,٤	١٦,٥	١٠٠,٠
المحافظة						
دهوك	١٠,٧	٣٣,٣	١٠,٣	٢١,٢	٢٤,٤	١٠٠,٠
نينوى	٧,٤	٣٢,٢	٢٠,٠	٧,٦	٣٢,٨	١٠٠,٠
السليمانية	١٤,٤	٢٩,٣	١١,٥	١١,٩	٣٣,٠	١٠٠,٠
كركوك	٥,٦	٣١,٤	١٤,٥	٨,٢	٤٠,٢	١٠٠,٠
أربيل	٩,٩	٣٣,٥	٧,٧	١٨,٥	٣٠,٤	١٠٠,٠
ديالى	٨,١	٣١,٢	٢٧,٧	٨,٢	٢٤,٧	١٠٠,٠
الأنبار	٩,٨	٤١,٦	٢٢,٨	٦,٦	١٩,٢	١٠٠,٠
بغداد	٩,٣	٤١,٤	١٥,٧	١٠,٤	٢٣,٢	١٠٠,٠
بابل	٢,٢	٣٢,٥	٢٤,٧	١٧,٤	٢٣,١	١٠٠,٠
كربلاء	٥,٨	١٩,٦	٣٠,٦	١٢,٤	٤١,٦	١٠٠,٠
واسط	٥,١	٣٠,١	١٣,٥	١٤,٨	٣٦,٥	١٠٠,٠
صلاح الدين	٣,٢	٣٨,٦	١٤,٤	٢٥,٧	١٨,١	١٠٠,٠
النجف	٢,٧	٣٠,٤	٢٢,٩	١٧,٧	٢٦,٣	١٠٠,٠

مستوى التفصيل	تكييف مركزي	تبريد وتدفئة غير مركزية	مسقف دون تبريد وتدفئة	معرض جزئياً للظروف الجوية	معرض كلياً للظروف الجوية	المجموع
القادسية	٤,٦	٢٦,١	١٦,١	١٣,٤	٣٩,٨	١٠٠,٠
المتن	٣,٦	٣٠,٦	١٣,٩	١٣,٨	٣٨,١	١٠٠,٠
ذي قار	١,٩	٢٨,٦	٢٥,٨	١٤,١	٢٩,٦	١٠٠,٠
ميسان	٤,٩	٢٣,١	١٥,٨	٩,٢	٤٧,١	١٠٠,٠
البصرة	٢,٦	٢٦,٣	٢٧,٠	١٨,٤	٢٥,٧	١٠٠,٠
التقسيم الجغرافي						
كردستان	١١,٩	٣١,٧	٩,٨	١٦,٣	٣٠,٢	١٠٠,٠
بغداد	٩,٣	٤١,٤	١٥,٧	١٠,٤	٢٣,٢	١٠٠,٠
بقية المحافظات	٤,٨	٣٠,٢	٢١,٥	١٣,٥	٣٠,١	١٠٠,٠
التجمع السكاني						
مركز المحافظة	٩,٥	٣٥,٠	١٩,٤	١٢,٠	٢٤,١	١٠٠,٠
بقية الحضر	٥,٣	٣٩,٠	١٧,٢	١٢,٥	٢٦,٠	١٠٠,٠
ريف	٣,٩	٢١,٣	١٦,٨	١٦,٢	٤١,٧	١٠٠,٠
الإجمالي	٧,١	٣٣,٦	١٨,٢	١٣,٠	٢٨,٢	١٠٠,٠

جدول ٥-٢٥ : نسبة الأفراد العاملين بعمر ١٠ سنوات فأكثر حسب التأثير سلباً بظروف العمل خلال ١٢ شهراً الماضية (%) ومتوسط عدد المؤثرات

مستوى التفصيل	أثرية وغازات	مواد كيميائية واشعاع	حرارة	رطوبة	ضجيج	إنارة	حشرات	إجهاد	أخرى	متوسط عدد المؤثرات
العمر: ذكر										
١٤-١٠	٦٩,٧	٢٣,٤	٥٨,٧	٤٠,٣	٦٢,٩	١٦,٣	١٨,٦	٨١,٥	١٦,٩	١,١
١٥ - ١٩	٦١,٨	١٢,٤	٧٢,٢	٤٥,٢	٦٠,٥	١٦,٣	٢٠,٧	٨١,٩	١٣,٣	٢,٣
٢٠ - ٢٩	٥١,٢	٩,٤	٦٢,٢	٤٢,٢	٥٢,١	١٤,٨	١٧,٦	٧٩,١	٩,٦	٢,٤
٣٠ - ٣٩	٤٥,٤	٩,٠	٥٥,٦	٣٦,٨	٥٢,٠	١٤,٤	١٥,٦	٧٥,٥	٩,٣	٢,٢
٤٠ - ٥٩	٣٨,٤	٩,٠	٤٩,٧	٣٣,٦	٤٨,٣	١٤,٧	١٥,٥	٦٩,١	٨,٨	١,٧
٦٠ فأكثر	٣٧,٢	٨,٥	٤٨,١	٣٥,٨	٤١,٤	١٣,٤	١٦,٨	٦٤,٩	٦,٥	١,٢
الإجمالي	٤٧,٣	٩,٦	٥٧,٨	٣٨,٦	٥١,٨	١٤,٨	١٦,٨	٧٥,٦	٩,٦	٢,١
العمر: أنثى										
١٤-١٠	٣٨,٥	١٩,٥	١٠٠,٠	١٠٠,٠	٣٨,٥	٠,٠	٠,٠	١٠٠,٠	٠,٠	(.)
١٥ - ١٩	٦٢,٥	١٣,٦	٦٧,١	٥٢,٦	٤٧,٨	١٤,٧	٣٥,٥	٨٢,٥	٩,٦	٠,٣
٢٠ - ٢٩	٢١,٢	٤,٦	٣٤,٣	٢٢,٤	٤٦,٠	١٠,٥	١٠,٠	٥١,٧	٦,٩	١,٢
٣٠ - ٣٩	١٧,٢	٢,٩	٣٠,٤	٢٢,٨	٤٣,٩	١٣,٢	٩,٣	٥٥,٠	٧,٢	١,٣
٤٠ - ٥٩	١٧,٢	٣,٣	٢٦,٥	٢٠,٧	٤١,٣	٩,٩	٨,٧	٥٥,١	٤,٨	١,٢
٦٠ فأكثر	١٥,٦	٦,٧	٤٤,٠	٢٣,٤	٣٧,٩	٢٥,٦	١١,٧	٦٠,٦	٩,٤	٠,٩
الإجمالي	١٨,٦	٣,٦	٣٠,٧	٢٢,٣	٤٣,٤	١١,٦	٩,٥	٥٤,٦	٦,٤	١,١
العمر: الإجمالي										
١٤-١٠	٦٩,٤	٢٣,٤	٥٩,١	٤٠,٩	٦٢,٦	١٦,١	١٨,٥	٨١,٧	١٦,٧	٠,٨
١٥ - ١٩	٦١,٩	١٢,٥	٧٢,١	٤٥,٣	٦٠,٣	١٦,٣	٢١,٠	٨١,٩	١٣,٢	٢,٠
٢٠ - ٢٩	٤٨,٢	٨,٩	٥٩,٣	٤٠,٢	٥١,٥	١٤,٤	١٦,٨	٧٦,٣	٩,٣	٢,٣
٣٠ - ٣٩	٤١,٠	٨,١	٥١,٧	٣٤,٦	٥٠,٧	١٤,٢	١٤,٦	٧٢,٢	٩,٠	٢,٠
٤٠ - ٥٩	٣٤,٣	٧,٩	٤٥,٢	٣١,١	٤٧,٠	١٣,٧	١٤,٢	٦٦,٤	٨,٠	١,٦
٦٠ فأكثر	٣٤,٤	٨,٢	٤٧,٦	٣٤,٣	٤١,٠	١٤,٩	١٦,٢	٦٤,٣	٦,٩	١,١
المحافظة										
دهوك	٤١,١	١٠,٢	٥٧,١	٢٨,٨	٤٩,٥	٢٢,٥	١٨,١	٨٢,٢	١٢,٧	٢,٤
نينوى	٤٠,٧	٩,١	٥٦,٧	٣٧,٦	٥٤,٥	١٢,٣	١٥,٠	٧٩,٩	٣,٦	٢,٠
السليمانية	٥٨,٩	٧,٧	٥٣,١	٣٥,٤	٥٢,٨	٣,٢	٢٥,٦	٣١,٣	٥,٤	١,٦
كركوك	٥٠,١	١٧,٨	٧٠,٢	٣٧,٩	٦٤,٤	٥,٩	١٠,٢	٩٢,٣	٩,١	٢,٠
أربيل	٥٠,٨	١٢,٨	٦٦,٩	٣٦,١	٣٦,٥	١٣,٥	١٨,٨	٤٨,٠	١٤,٩	١,٨
ديالى	٤١,٧	١٦,٥	٦٩,٧	٦٢,٣	٦٧,٣	٤١,٠	٢٢,٢	٨٢,٧	٢٩,٤	٣,٣
الأنبار	٢٨,٨	٧,٩	٤٤,٤	١٤,٧	٣٥,٤	٤,٧	٤,٤	٥٩,٩	١,٧	١,٠
بغداد	٣٩,٥	٩,٠	٥١,٣	٣٨,٤	٤٩,٣	١٦,٩	١٤,٠	٧٣,٥	١٥,١	٢,٣
بابل	٢٥,٠	٣,٠	٢٣,٨	١٣,٧	٢٤,٠	٢,٩	٤,٦	٥٠,٥	٣,٩	٠,٧
كربلاء	٤١,٦	١,١	٢٦,٠	٢٥,٨	٣٧,٧	١,٤	٣,٦	٥٥,٥	٧,١	١,٢
واسط	٤٥,٤	٧,٨	٦٠,١	٤٣,٤	٥٢,٢	٢٤,٣	٢٢,٠	٧٤,٩	٤,٤	١,٧
صلاح الدين	٥٠,٨	٧,١	٣٧,٣	٢٠,٨	٧٣,٤	١٠,٧	٢١,٧	٩٥,١	٢,٧	١,٥
النجف	٢٧,٤	٥,٧	٢٣,٤	١١,١	٢٩,٦	٣,٧	٤,٠	٧٧,١	١,٢	١,٠
القادسية	٥٤,٤	١٤,١	٧٠,٦	٤٠,٩	٥٤,٣	١٥,٨	٢١,٠	٨٢,٠	٥,١	١,٨
المتنّى	٤٤,٨	٥,٣	٥٨,٧	٢٩,٨	٣٧,٨	٨,٧	١٢,٥	٧٣,٠	٢,٠	١,٦
ذي قار	٤١,٦	٥,٧	٥٠,٣	٣١,٣	٤٩,١	٧,٩	٧,٤	٦٨,٣	١,٦	١,٦
ميسان	٧١,٨	١٠,٦	٨٩,٥	٨٤,١	٨٦,٩	٥٢,٤	٥٥,٢	٩٨,٠	٨,١	٣,٦
البصرة	٥١,١	٦,٣	٦٨,٧	٤٣,٨	٥٨,٠	١١,٣	١٩,١	٨٨,٧	٣,٥	٢,٩

مستوى التفصيل	أثرية وغازات	مواد كيميائية واشعاع	حرارة	رطوبة	ضجيج	إنارة	حشرات	إجهاد	أخرى	متوسط عدد المؤثرات
التقسيم الجغرافي										
كردستان	٥٢,٢	١٠,٠	٥٨,٦	٣٤,٢	٤٦,٦	١١,٠	٢١,٧	٤٨,٣	١٠,٢	١,٨
بغداد	٣٩,٥	٩,٠	٥١,٣	٣٨,٤	٤٩,٣	١٦,٩	١٤,٠	٧٣,٥	١٥,١	٢,٣
بقية المحافظات	٤٣,٥	٨,٤	٥٤,٦	٣٦,٠	٥٢,٣	١٣,٨	١٥,٤	٧٧,٨	٦,٠	١,٨
التجمع السكاني										
مركز المحافظة	٤٣,١	٩,٨	٥٤,٣	٣٨,٦	٥٤,٩	١٦,٧	١٤,٣	٧٢,٧	١٠,٩	٢,٣
بقية الحضر	٣٩,٢	٦,٤	٤٩,٩	٢٩,٧	٤٤,٥	٩,٧	١٤,٣	٦٩,٢	٦,١	٢,٠
ريف	٥١,١	١٠,١	٦٠,٧	٤٢,٢	٥٠,٢	١٥,٨	٢١,٩	٧٨,٩	١٠,٠	١,٥
النشاط الإقتصادي										
الزراعة والصيد والغابات	٦٢,٩	٦,٩	٦٧,٧	٥٧,٥	٣١,٨	١٣,١	٥٤,١	٧٤,٠	١٤,٤	٠,٤
وصيد الأسماك										
التعدين والمقالع	٤٥,٥	٢٠,٢	٥٣,٩	٢٨,٢	٥٤,٨	٧,٤	١٥,٠	٧٣,٨	٤,٨	٣,٠
الصناعة التحويلية	٥٢,١	٢٠,٨	٦٠,٧	٣٧,٨	٦٥,٨	١٨,٦	١٥,٤	٧٩,٣	١٢,٣	٢,٨
تجهيز الكهرباء وتجهيز المياه	٢٩,٨	١١,٥	٤٥,٢	٢٩,٢	٤٠,٣	١١,١	١١,٥	٧١,١	٥,٤	٢,٤
البناء والتشييد	٧٨,٥	٩,٦	٧٨,١	٥٦,٠	٥٦,٣	١٣,٦	١٨,٧	٨٩,٢	١٠,٣	٤,٠
تجارة الجملة والمفرد وإصلاح المركبات والسلع الشخصية	٣٨,٣	٩,٥	٥٧,٤	٣٦,٢	٦١,٥	١٧,٨	١٤,٩	٧٣,٦	١٠,٦	١,١
الفنادق والمطاعم	١٥,٣	١,٨	٤٥,٠	٢٤,٠	٤٧,٩	٩,٠	١٠,٣	٦٠,٠	٥,٩	١,٧
النقل والتخزين والاتصالات	٤٢,٤	٥,٠	٥٧,١	٣٠,٩	٤٩,٠	١٥,١	٨,٦	٧٧,٨	١٠,٤	١,٧
الأنشطة العقارية والإيجارية	٢٣,٥	٨,٤	٣٥,٥	٢٥,٦	٣٩,٣	١٤,٢	١٠,٧	٦٠,٠	٩,٠	١,٨
والمشاريع التجارية ووساطة مالية										
الإدارة العامة والدفاع	٤٠,٥	٧,٢	٥٣,٤	٣٥,٣	٤١,٩	١٦,٩	١٨,٨	٧٤,٠	١٠,٤	٢,٩
والضمان الإجتماعي الإلزامي										
التعليم	٢٠,٧	٢,٠	٣٤,٦	٢٥,٧	٥٣,٦	١١,١	٩,٥	٥٧,٣	٥,١	٢,٢
الصحة والعمل الإجتماعي	١٠,٢	١٥,٢	٢٢,١	١٤,٧	٣٣,٧	١٢,٣	٥,٦	٥٩,٨	٦,٤	١,٦
أنشطة خدمية أخرى	٤٥,٦	٧,٦	٥٤,٤	٣٩,٢	٤٩,٦	١٣,٢	٢٣,١	٦٨,١	٨,٣	٢,٦
غير مبین	٢٩,٦	٥,٢	٤٤,١	٣٤,٤	٣٠,٣	٧,٢	١١,٦	٦١,٣	٧,٥	٠,٢
المهنة										
مشرعون وإدارة عليا	١١,٤	٤,٦	٢٨,٥	١٩,٧	٢٥,٢	٩,٩	٨,٦	٤٦,٧	٧,٦	١,٤
متخصصون	١٩,٧	٤,٧	٣٣,٣	٢٤,٤	٤٧,٧	١١,٥	١٠,٥	٥٧,١	٥,٨	٢,٠
فنيون ومتخصصون مساعدون	٢٩,٤	٩,٣	٣٧,٢	٢٤,١	٣٦,٩	١١,٨	١٢,٨	٦٧,٣	٨,٨	٢,١
عاملون بالأعمال الكتابية	١٦,٨	٦,٧	٢٦,٤	١٤,٧	٢٥,٤	١٠,٣	٦,٦	٤٩,٢	٦,٠	١,٦
عاملون في الخدمات والباعة	٣٨,٢	٥,٥	٥٦,٠	٣٦,٩	٤٩,٥	١٦,٠	١٩,١	٧٣,٣	٨,٣	١,٧
عمال مهرة في الزراعة وصيد الأسماك	٦٩,١	٨,٣	٧٨,٠	٦٦,٣	٣٤,١	١٢,٣	٦٦,٦	٨١,٣	١٥,٢	٠,٣
عاملون في الحرف وما إليها	٦٧,٧	١٣,٣	٧٣,١	٤٩,٦	٦٠,٠	١٥,٧	١٧,٧	٨٦,٥	١١,٧	٣,٣
مشغلو الآلات ومجموعها	٤٧,٩	١٠,٠	٦٢,٥	٣٥,٥	٦١,٢	١٥,٨	١٠,٣	٨١,٩	١٠,٨	١,٩
المهن الأولية	٦٠,١	٩,٤	٦٧,٦	٥٠,٩	٥٩,٥	١٩,٠	٢٧,١	٧٨,٥	١٠,٩	٢,٣
غير مبین	٠,٠	٠,٠	٠,٠	٠,٠	٠,٠	٠,٠	٠,٠	٠,٠	٠,٠	٠,٠
الإجمالي	٤٣,٤	٨,٨	٥٤,٢	٣٦,٤	٥٠,٧	١٤,٣	١٥,٨	٧٢,٨	٩,٢	١,٩

جدول ٥-٢٦: توزيع الأفراد العاملين بعمر ١٠ سنوات فأكثر حسب خطورة العمل وأوقات العمل خلال ١٢ شهراً الماضية (%)

مستوى التفصيل	تقييم خطورة العمل				أوقات العمل مقارنة بساعات العمل الإعتيادية			
	خطر جداً	خطر	خطر نسبياً	غير خطر	المجموع	ضمنها كلياً	ضمنها جزئياً	خارجها
العمر: ذكر								
١٠-١٤	٢١,٩	٨,٤	٢١,٦	٤٨,١	١٠٠,٠	٦١,٧	٣٢,٨	٥,٥
١٥ - ١٩	١٠,٣	١١,٩	٣٣,٠	٤٤,٧	١٠٠,٠	٦٦,٨	٢٥,٥	٧,٦
٢٠ - ٢٩	١٣,٢	١٧,٧	٣٠,٢	٣٨,٩	١٠٠,٠	٦٩,٥	٢٣,٤	٧,١
٣٠ - ٣٩	١١,٠	١٦,١	٢٩,٧	٤٣,٢	١٠٠,٠	٧٤,٩	١٨,٩	٦,٢
٤٠ - ٥٩	١٠,٠	١٢,٧	٢٦,١	٥١,٢	١٠٠,٠	٧٩,٤	١٥,٨	٤,٨
٦٠ فأكثر	٧,٧	٩,٥	٣٠,٧	٥٢,١	١٠٠,٠	٧٥,٨	١٦,٧	٧,٦
الإجمالي	١١,٥	١٥,٣	٢٩,٣	٤٣,٩	١٠٠,٠	٧٣,٢	٢٠,٥	٦,٣
العمر: أنثى								
١٠-١٤	٠,٠	٠,٠	١٧,٧	٨٢,٣	١٠٠,٠	١٠٠,٠	٠,٠	٠,٠
١٥ - ١٩	٤,٥	٧,٩	٣٧,٤	٥٠,٣	١٠٠,٠	٥٩,١	١٩,١	٢١,٨
٢٠ - ٢٩	١,٧	٤,١	١٥,٨	٧٨,٤	١٠٠,٠	٨٩,٣	٩,٠	١,٧
٣٠ - ٣٩	٣,١	٦,٣	١٦,٠	٧٤,٦	١٠٠,٠	٨٦,٤	١٢,٧	٠,٩
٤٠ - ٥٩	١,٦	٦,٥	١١,٤	٨٠,٥	١٠٠,٠	٨٧,٥	١١,٣	١,٢
٦٠ فأكثر	١٠,٦	٦,٦	١٣,٣	٦٩,٦	١٠٠,٠	٨٠,٥	١٧,٣	٢,٢
الإجمالي	٢,٥	٥,٩	١٤,٦	٧٧,١	١٠٠,٠	٨٧,٠	١١,٤	١,٥
العمر: الإجمالي								
١٠-١٤	٢١,٥	٨,٣	٢١,٥	٤٨,٧	١٠٠,٠	٦٢,٤	٣٢,٢	٥,٤
١٥ - ١٩	١٠,٢	١١,٨	٣٣,١	٤٤,٨	١٠٠,٠	٦٦,٦	٢٥,٤	٨,٠
٢٠ - ٢٩	١٢,٠	١٦,٣	٢٨,٨	٤٢,٩	١٠٠,٠	٧١,٦	٢١,٩	٦,٥
٣٠ - ٣٩	٩,٨	١٤,٥	٢٧,٦	٤٨,١	١٠٠,٠	٧٦,٧	١٧,٩	٥,٤
٤٠ - ٥٩	٨,٤	١١,٥	٢٣,٣	٥٦,٩	١٠٠,٠	٨٠,٩	١٥,٠	٤,١
٦٠ فأكثر	٨,١	٩,١	٢٨,٢	٥٤,٦	١٠٠,٠	٧٦,٤	١٦,٨	٦,٨
المحافظة								
دهوك	٩,٥	١٧,٩	٢٦,٠	٤٦,٥	١٠٠,٠	٧١,٨	٢٣,٦	٤,٦
نينوى	٦,٤	٨,٠	٣٠,٦	٥٥,٠	١٠٠,٠	٨٨,٩	٧,١	٤,٠
السليمانية	٥,٨	١٣,٧	١٦,٦	٦٣,٩	١٠٠,٠	٥٣,١	٣٣,٨	١٣,١
كركوك	١٥,٧	١٠,٩	٣٠,٤	٤٣,٠	١٠٠,٠	٥٦,٠	٢٩,٨	١٤,٢
أربيل	٥,٠	١٤,٣	٣٢,٢	٤٨,٦	١٠٠,٠	٦٦,٢	٢٥,٤	٨,٤
ديالى	١٥,٣	١٩,٠	٢٢,٧	٤٣,٠	١٠٠,٠	٥٧,١	٣٣,٧	٩,٢
الأنبار	٣,٣	٤,٢	١٤,٣	٧٨,٢	١٠٠,٠	٩١,٨	٧,٠	١,٢
بغداد	١٧,١	١٧,٤	٢٩,٣	٣٦,١	١٠٠,٠	٨٠,١	١٦,٢	٣,٧
بابل	٥,٦	٩,٣	٢٥,١	٦٠,٠	١٠٠,٠	٧٠,١	٢٧,٤	٢,٥
كربلاء	٣,٩	١١,٣	٣٨,١	٤٦,٨	١٠٠,٠	٦٢,٧	٣٤,٠	٣,٣
واسط	٨,٤	٩,٤	٢٥,٥	٥٦,٧	١٠٠,٠	٦٨,٣	١٢,٣	١٩,٤
صلاح الدين	١٠,٧	١٨,٠	٣٨,١	٣٣,٣	١٠٠,٠	٣٨,١	٥١,٠	١٠,٨
النجف	١١,٩	٢٢,٥	١٧,٠	٤٨,٦	١٠٠,٠	٥١,٤	٤٥,٨	٢,٨

--

مستوى التفصيل	تقييم خطورة العمل				أوقات العمل مقارنة بساعات العمل الإعتيادية			
	خطر جداً	خطر	خطر نسبياً	غير خطر	المجموع	ضمنها كلياً	ضمنها جزئياً	خارجها
القادسية	٨,٧	١٣,٩	٣٦,٧	٤٠,٨	١٠٠,٠	٩٥,٦	٢,١	٢,٣
المتنى	٦,٩	١٨,٨	٣٢,٦	٤١,٧	١٠٠,٠	٨٢,٤	١٥,١	٢,٤
ذي قار	٤,٤	٩,٩	٢٣,٠	٦٢,٧	١٠٠,٠	٨٢,٥	١٣,١	٤,٥
ميسان	٦,٠	١٥,١	٣٤,٨	٤٤,١	١٠٠,٠	٩٠,٦	٨,٢	١,٢
البصرة	٥,٩	١٠,٣	٢٤,٣	٥٩,٥	١٠٠,٠	٩٢,١	٣,٠	٤,٩
التقسيم الجغرافي								
كردستان	٦,٣	١٤,٨	٢٤,٣	٥٤,٦	١٠٠,٠	٦١,٩	٢٨,٥	٩,٦
بغداد	١٧,١	١٧,٤	٢٩,٣	٣٦,١	١٠٠,٠	٨٠,١	١٦,٢	٣,٧
بقية المحافظات	٧,٩	١٢,١	٢٧,١	٥٢,٩	١٠٠,٠	٧٥,٨	١٨,٥	٥,٧
التجمع السكاني								
مركز المحافظة	١١,٨	١٢,٦	٢٧,٣	٤٨,٤	١٠٠,٠	٧٦,٤	١٧,٧	٦,٠
بقية الحضر	٧,١	١٥,١	٢٥,٣	٥٢,٥	١٠٠,٠	٧٦,١	١٩,٣	٤,٦
ريف	١١,٨	١٥,٦	٣٠,٧	٤١,٨	١٠٠,٠	٧٠,٢	٢٣,٠	٦,٨
الإجمالي	١٠,٣	١٤,٠	٢٧,٣	٤٨,٤	١٠٠,٠	٧٥,١	١٩,٢	٥,٧

جدول ٥-٢٧: توزيع الأفراد العاملين بعمر ١٠ سنوات فأكثر حسب ديمومة العمل خلال ١٢ شهراً الماضية (%)

مستوى التفصيل	دائم: ٣٠ ساعة في الأسبوع أو أكثر	دائم: أقل من ٣٠ ساعة في الأسبوع	موسمي	غير منتظم	أخرى	المجموع
العمر: ذكر						
١٠-١٤	٧٠,٣	١٠,١	٢,٨	١٦,٩	٠,٠	١٠٠,٠
١٥ - ١٩	٦٢,١	٧,٧	٣,١	٢٦,٦	٠,٤	١٠٠,٠
٢٠ - ٢٩	٧١,٧	٧,٠	٢,٠	١٨,٥	٠,٨	١٠٠,٠
٣٠ - ٣٩	٧٧,٠	٨,٦	١,٣	١٢,٦	٠,٥	١٠٠,٠
٤٠ - ٥٩	٧٥,٤	١٢,٧	١,٥	٩,٧	٠,٧	١٠٠,٠
٦٠ فأكثر	٧٤,٥	١٢,٢	٢,٨	٩,٢	١,٢	١٠٠,٠
الإجمالي	٧٣,٤	٩,٠	١,٨	١٥,٢	٠,٦	١٠٠,٠
العمر: أنثى						
١٠-١٤	٨,٧	١٤,٢	٧٧,٠	٠,٠	٠,٠	١٠٠,٠
١٥ - ١٩	٥٤,١	٩,٢	١٧,٦	١٩,١	٠,٠	١٠٠,٠
٢٠ - ٢٩	٥٩,٤	٣٥,٧	٢,٨	٢,١	٠,١	١٠٠,٠
٣٠ - ٣٩	٥٩,٦	٣٥,٧	٢,٦	٢,١	(.)	١٠٠,٠
٤٠ - ٥٩	٦٦,٠	٢٩,١	١,٧	٣,٠	٠,٢	١٠٠,٠
٦٠ فأكثر	٥٨,٢	٢٧,٩	٥,٤	٦,٨	١,٦	١٠٠,٠
الإجمالي	٦١,٦	٣٢,٩	٢,٧	٢,٧	٠,٢	١٠٠,٠
العمر: الإجمالي						
١٠-١٤	٦٩,١	١٠,٢	٤,٢	١٦,٥	٠,٠	١٠٠,٠
١٥ - ١٩	٦١,٩	٧,٨	٣,٥	٢٦,٤	٠,٤	١٠٠,٠
٢٠ - ٢٩	٧٠,٤	٩,٩	٢,١	١٦,٨	٠,٧	١٠٠,٠
٣٠ - ٣٩	٧٤,٣	١٢,٩	١,٥	١٠,٩	٠,٥	١٠٠,٠
٤٠ - ٥٩	٧٣,٦	١٥,٩	١,٦	٨,٤	٠,٦	١٠٠,٠
٦٠ فأكثر	٧٢,٢	١٤,٤	٣,٢	٨,٩	١,٣	١٠٠,٠
المحافظة						
دهوك	٧٧,٠	١١,٠	٣,٢	٧,٣	١,٥	١٠٠,٠
نينوى	٧٩,١	٧,٥	٢,٥	١٠,٦	٠,٣	١٠٠,٠
السليمانية	٦٦,٦	١٦,٧	٢,٠	١٣,٨	٠,٩	١٠٠,٠
كركوك	٧٣,٦	٩,٢	١,٥	١٥,٥	٠,٢	١٠٠,٠
أربيل	٦٤,٠	١٨,٥	٤,١	١٠,١	٣,٣	١٠٠,٠
ديالى	٤٠,٠	٢٤,٥	٥,٦	٢٩,٨	٠,١	١٠٠,٠
الأنبار	٥٣,٦	٣٣,١	١,٦	١١,٥	٠,٣	١٠٠,٠
بغداد	٧٨,٥	٩,١	٠,٩	١١,٦	٠,٠	١٠٠,٠
بابل	٧٩,٣	١٢,٢	٠,٦	٧,٣	٠,٦	١٠٠,٠
كربلاء	٦٤,١	٩,٠	١,١	٢٥,٨	(.)	١٠٠,٠
واسط	٧٦,٣	١٠,٩	٠,٨	١٢,١	٠,٠	١٠٠,٠
صلاح الدين	٥٨,٨	١٣,٩	١,٨	٢٠,٩	٤,٦	١٠٠,٠
النجف	٧٧,٢	١١,٩	١,٥	٨,٤	١,١	١٠٠,٠

مستوى التفصيل	دائم: ٣٠ ساعة في الأسبوع أو أكثر	دائم: أقل من ٣٠ ساعة في الأسبوع	موسمي	غير منتظم	أخرى	المجموع
القادسية	٦٨,٠	١١,٠	٤,٧	١٦,٣	(.)	١٠٠,٠
المتنى	٦٤,٣	٧,٤	١,٦	٢٦,٤	٠,٢	١٠٠,٠
ذي قار	٧١,٢	١٥,٨	٢,٤	٩,٦	٠,٩	١٠٠,٠
ميسان	٧٩,٢	٥,٦	١,٩	١٣,٣	٠,٠	١٠٠,٠
البصرة	٧٦,١	٨,٢	١,٧	١٣,٨	٠,٢	١٠٠,٠
التقسيم الجغرافي						
كردستان	٦٧,٩	١٦,١	٣,٠	١١,١	١,٩	١٠٠,٠
بغداد	٧٨,٥	٩,١	٠,٩	١١,٦	٠,٠	١٠٠,٠
بقية المحافظات	٦٩,٤	١٢,٨	٢,٢	١٥,١	٠,٥	١٠٠,٠
التجمع السكاني						
مركز المحافظة	٧٣,٣	١٢,٦	١,٠	١٢,٨	٠,٣	١٠٠,٠
بقية الحضر	٧٢,٧	١٢,٥	٢,٢	١١,٦	١,١	١٠٠,٠
ريف	٦٦,٤	١١,٠	٣,٧	١٨,٥	٠,٤	١٠٠,٠
الإجمالي	٧١,٨	١٢,٢	١,٩	١٣,٥	٠,٦	١٠٠,٠

جدول ٥-٢٨: توزيع الأفراد العاملين بـعمر ١٠ سنوات فأكثر حسب واسطة النقل الرئيسية (%) ومتوسط المسافة بين مكان العمل والمسكن

مستوى التفصيل	مشياً	سيارة خاصة	سيارة عامة	دراجة هوائية	الإقامة في مكان العمل	النقل موفر من قبل صاحب العمل	أخرى	المجموع	متوسط المسافة بين مكان العمل والمسكن (كم)
العمر: ذكر									
١٤-١٥	٧٣,٨	٢,٠	١٩,٦	١,٢	٠,٠	٢,٦	٠,٨	١٠٠,٠	٢,٣
١٩ - ٢٥	٤١,٨	٥,٣	٤٤,٢	٢,٥	٠,٣	٥,٠	٠,٨	١٠٠,٠	٦,٦
٢٩ - ٣٥	٣٣,٩	٨,٧	٤٦,٨	١,٤	٠,٨	٧,٢	١,١	١٠٠,٠	١٣,٠
٣٩ - ٤٥	٣١,٩	١١,٤	٤٤,٦	١,٤	٠,٩	٨,٧	١,١	١٠٠,٠	١٢,٩
٥٩ - ٦٥	٣٦,٩	١٤,٩	٣٤,٥	٠,٩	١,٠	١٠,٧	١,١	١٠٠,٠	١٠,٠
٦٥ فأكثر	٣٦,٨	١١,٤	٤٠,٥	١,٠	١,٠	٨,٧	٠,٦	١٠٠,٠	٦,٤
الإجمالي	٣٥,٢	١٠,٦	٤٢,٧	١,٤	٠,٨	٨,٢	١,١	١٠٠,٠	١١,٤
العمر: أنثى									
١٤-١٥	٧٦,٨	١٤,٢	٩,٠	٠,٠	٠,٠	٠,٠	٠,٠	١٠٠,٠	٢,٦
١٩ - ٢٥	٣٦,٦	٥,٤	٣١,٤	٠,٠	٥,٢	٢١,٥	٠,٠	١٠٠,٠	٨,٠
٢٩ - ٣٥	٤٣,٦	١٠,٨	٣٥,٣	٠,٣	٠,٣	٨,٦	١,٠	١٠٠,٠	٥,٢
٣٩ - ٤٥	٤٦,٠	١٠,٣	٣٦,٨	٠,١	٠,١	٥,٢	١,٣	١٠٠,٠	٤,٤
٥٩ - ٦٥	٤٧,٢	١١,٤	٣٢,٢	٠,٠	٠,٨	٧,٩	٠,٥	١٠٠,٠	٤,٤
٦٥ فأكثر	٥١,١	١٠,٠	٣١,٨	٢,٠	١,١	٢,٥	١,٤	١٠٠,٠	٣,٠
الإجمالي	٤٥,٩	١٠,٧	٣٤,٦	٠,٢	٠,٥	٧,١	٠,٩	١٠٠,٠	٤,٦
العمر: الإجمالي									
١٤-١٥	٧٣,٩	٢,٢	١٩,٤	١,٢	٠,٠	٢,٥	٠,٨	١٠٠,٠	٢,٤
١٩ - ٢٥	٤١,٧	٥,٣	٤٣,٩	٢,٤	٠,٤	٥,٤	٠,٨	١٠٠,٠	٦,٦
٢٩ - ٣٥	٣٤,٩	٩,٠	٤٥,٦	١,٣	٠,٧	٧,٣	١,١	١٠٠,٠	١٢,٢
٣٩ - ٤٥	٣٤,٢	١١,٢	٤٣,٤	١,٢	٠,٧	٨,٢	١,١	١٠٠,٠	١١,٥
٥٩ - ٦٥	٣٨,٩	١٤,٢	٣٤,١	٠,٧	١,٠	١٠,٢	١,٠	١٠٠,٠	٨,٩
٦٥ فأكثر	٣٨,٨	١١,٢	٣٩,٣	١,٢	١,٠	٧,٨	٠,٧	١٠٠,٠	٥,٩
المحافظة									
دهوك	٢١,٣	٢٢,٤	٤١,٩	٠,٣	٠,٤	١١,٠	٢,٨	١٠٠,٠	٢٢,٦
نينوى	٤٢,٩	١٢,٧	٣٢,٨	٠,٤	١,٧	٧,٠	٢,٦	١٠٠,٠	١١,٩
السليمانية	٣٢,٩	٢١,٥	٣٨,٤	٠,٧	٠,٧	٤,٣	١,٤	١٠٠,٠	١٥,٣
كركوك	١٩,٣	١٩,٩	٥٣,٠	٠,٨	٠,٩	٥,٨	٠,٣	١٠٠,٠	٨,٩
أربيل	٢٢,٩	٣٢,٦	٣٦,٣	٠,٨	٠,٨	١٣,٠	٣,٥	١٠٠,٠	١٤,٧
ديالى	٣٧,٤	٦,٩	٤٥,٠	٢,٣	٠,٧	٦,٩	٠,٨	١٠٠,٠	٨,٧
الأنبار	٥٠,٧	٨,٦	١٨,٠	٢,٥	١,٤	١٧,٥	١,٣	١٠٠,٠	٦,٠
بغداد	٤٦,٨	٥,٧	٣٩,٠	٠,١	٠,١	٧,٩	٠,٣	١٠٠,٠	٤,٨
بابل	٢٩,٢	١٠,٠	٥١,٨	٢,٢	١,٧	٤,٤	٠,٨	١٠٠,٠	١٣,٥
كربلاء	١٥,٩	١١,٠	٥٧,٤	٨,١	١,٨	٤,٤	١,٥	١٠٠,٠	٩,٠
واسط	٣٤,٨	١٠,٣	٤٩,٧	٠,٧	٢,٦	١,٧	٠,٢	١٠٠,٠	١٤,٩
صلاح الدين	٣٧,٧	١٣,٥	٢٤,١	١,١	١,١	٢١,١	١,٣	١٠٠,٠	٦,٧
التنجف	٣٣,٣	١١,٧	٤٧,٣	١,٥	٠,٣	٤,٨	١,١	١٠٠,٠	٨,٦

--

مستوى التفصيل	مشياً	سيارة خاصة	سيارة عامة	دراجة هوائية	الإقامة في مكان العمل	النقل موفر من قبل صاحب العمل	أخرى	المجموع	متوسط المسافة بين مكان العمل والمسكن (كم)
القادسية	٣٤,٤	٨,٣	٥١,٦	٠,٧	١,٤	٣,٣	٠,٢	١٠٠,٠	١٤,٧
المتن	٢٨,٢	٦,٨	٥٨,٦	٠,٨	٠,٧	٤,٤	٠,٥	١٠٠,٠	١٠,٤
ذي قار	٣٧,٨	٧,٠	٥٢,١	٠,٧	١,٢	١,٢	٠,٠	١٠٠,٠	١٧,١
ميسان	٤٦,٠	٥,٨	٣٧,١	٢,١	٠,٩	٧,٦	٠,٥	١٠٠,٠	١٤,٠
البصرة	٢٧,٤	٤,٣	٥١,٠	٢,٨	٠,٢	١٣,٠	١,٤	١٠٠,٠	١٦,٦
التقسيم الجغرافي									
كردستان	٢٦,٨	٢٥,٨	٣٤,٧	٠,٦	٠,٧	٨,٩	٢,٥	١٠٠,٠	١٦,٦
بغداد	٤٦,٨	٥,٧	٣٩,٠	٠,١	٠,١	٧,٩	٠,٣	١٠٠,٠	٤,٨
بقية المحافظات	٣٤,٠	٩,٤	٤٤,٥	١,٩	١,١	٨,٠	١,٠	١٠٠,٠	١٢,٠
التجمع السكاني									
مركز المحافظة	٣٢,٧	١٢,٥	٤٤,٠	١,١	٠,٧	٨,١	٠,٩	١٠٠,٠	٧,١
بقية الحضر	٤٤,٨	٨,٦	٣٦,٩	١,٣	٠,٦	٦,٩	٠,٩	١٠٠,٠	١١,٥
ريف	٣٣,٢	٩,٤	٤٣,٣	١,٤	١,٣	٩,٩	١,٦	١٠٠,٠	١٧,٣
الإجمالي	٣٦,٦	١٠,٦	٤١,٦	١,٢	٠,٨	٨,١	١,٠	١٠٠,٠	١٠,٥

جدول ٥-٢٩: مؤشرات زمنية تخص العمل خلال ١٢ شهرا الماضية (%)

مستوى التفصيل	الوقت اللازم للوصول إلى مكان العمل (دقيقة)	عدد ساعات العمل أسبوعيا (ساعة / أسبوع)	عدد أيام العطل السنوية (يوم)	عدد أيام الاجازات السنوية (يوم)	الزمن منذ بدء العمل (شهر)
العمر: ذكر					
١٠-١٤	١٣,٠	٤١,٣	٤٩,٩	٩,٣	١٩,١
١٥ - ١٩	٢٠,١	٤٤,٦	٣٩,٣	٣,٥	٢٥,٢
٢٠ - ٢٩	٢٥,٨	٤٤,٧	٥٣,٥	٩,٨	٤٨,٥
٣٠ - ٣٩	٢٥,١	٤٢,٦	٦٤,٠	١٣,٩	٨٠,٣
٤٠ - ٥٩	٢٣,٠	٣٩,٩	٧٨,١	١٧,١	١٦١,٦
٦٠ فأكثر	١٩,٤	٤٠,٦	٧٥,٠	١٩,٨	٢٢٨,٢
الإجمالي	٢٤,٢	٤٢,٨	٦١,٦	١٢,٤	١١٦,٢
العمر: أنثى					
١٠-١٤	٩,٩	٣٥,٧	٤٣,٢	٠,٠	٠,٠
١٥ - ١٩	١٧,٢	٤٣,١	٨٦,٠	٨,٣	٢٣,٠
٢٠ - ٢٩	١٧,٧	٢٨,١	١١٤,٩	٢١,٨	٦١,٥
٣٠ - ٣٩	١٨,٨	٢٨,٨	١١٣,١	٢٣,٠	١١٢,٧
٤٠ - ٥٩	١٨,٠	٣٠,٠	١١١,٥	٢٢,٩	٢٠٤,١
٦٠ فأكثر	١٥,٠	٣٠,٤	١٠٨,٩	١٧,٩	١٨٢,٢
الإجمالي	١٨,١	٢٩,٣	١١٢,٥	٢٢,٣	١٦٥,٦
العمر: الإجمالي					
١٠-١٤	١٣,٠	٤١,٢	٤٩,٨	٩,١	١٩,١
١٥ - ١٩	٢٠,٠	٤٤,٥	٤٠,٣	٣,٦	٢٥,٢
٢٠ - ٢٩	٢٥,٠	٤٣,٠	٦٠,١	١١,١	٤٩,٠
٣٠ - ٣٩	٢٤,١	٤٠,٤	٧٢,١	١٥,٤	٨١,٣
٤٠ - ٥٩	٢٢,٠	٣٨,٠	٨٤,٧	١٨,٣	١٦٤,٥
٦٠ فأكثر	١٨,٨	٣٩,٢	٧٩,٨	١٩,٥	٢٢٥,٢
المحافظة					
دهوك	٣٥,٠	٤٩,١	١٠٥,٠	١٧,٤	١٠٨,٢
نينوى	٢٤,٦	٤٧,٧	٥٨,٨	٧,٧	١٠٦,٨
السليمانية	٢٧,٨	٣٩,٦	٨٢,٦	١٣,٥	١١٢,٧
كركوك	٢٠,٨	٤١,٤	٧٥,٨	١٨,٧	١٠٥,٨
أربيل	٢٦,٧	٣٧,٣	٩٩,٥	١٨,٤	١٢٨,٥
ديالى	٢٦,٢	٣١,٦	٧٤,٠	٢٣,١	١٠٢,١
الأنبار	١٦,١	٣٦,٢	٩٣,٤	١٧,١	١٤٤,٩
بغداد	٢٢,٠	٣٨,٨	٦٧,٨	١٥,٥	١١٩,٠
بابل	٢٥,٢	٤٢,٩	٥٦,٣	١٠,٠	١٥٣,٧
كربلاء	٢١,٧	٤٢,٨	٤١,٤	٩,٣	١٠٢,٧
واسط	٢٠,٣	٤٤,١	٥١,٨	١٢,٩	١٢٤,٤
صلاح الدين	١٤,١	٣٩,٥	٨٧,٠	١٢,٦	١٠٢,٧
النجف	٢٠,٥	٤٦,٥	٥٠,٣	٨,٣	١٠٥,١

--

مستوى التفصيل	الوقت اللازم للوصول إلى مكان العمل (دقيقة)	عدد ساعات العمل أسبوعيا (ساعة / أسبوع)	عدد أيام العطل السنوية (يوم)	عدد أيام الاجازات السنوية (يوم)	الزمن منذ بدء العمل (شهر)
القادسية	٢٤,١	٤٥,٩	٥٥,٨	٩,١	١٣١,٥
المتنى	٢١,٤	٤٠,٩	٥٢,٠	١٠,٥	١٢٦,٧
ذي قار	٢٦,٦	٤٠,١	٦٠,٤	١٣,١	١٠٨,٦
ميسان	٢٣,٠	٤٥,٦	٤٢,٥	١٥,٥	١١٤,٣
البصرة	٢٥,٠	٤٢,٩	٧٢,٦	١١,٧	١٣٤,٧
التقسيم الجغرافي					
كردستان	٢٨,٨	٤٠,٨	٩٢,٦	١٥,٨	١١٧,١
بغداد	٢٢,٠	٣٨,٨	٦٧,٨	١٥,٥	١١٩,٠
بقية المحافظات	٢٢,٨	٤٢,١	٦٤,٦	١٢,٦	١١٨,٨
التجمع السكاني					
مركز المحافظة	٢١,٣	٤٠,٥	٦٧,٨	١٤,٦	١٢٤,٥
بقية الحضر	٢٣,٠	٤٠,٧	٧٥,٣	١٤,٠	١٢١,٤
ريف	٢٨,٨	٤٢,٦	٦٠,٧	١١,٨	١٠٣,١
الإجمالي	٢٣,٣	٤١,٠	٦٨,٨	١٣,٨	١١٨,٦

جدول ٥-٣٠: توزيع الأفراد العاملين بعمر ١٠ سنوات فأكثر حسب الوسائل المستخدمة للحصول على عمل خلال ١٢ شهراً الماضية (%)

مستوى التفصيل	إتصلت بمكتب تشغيل حكومي	إتصلت بمكاتب تشغيل خاصة	إتصلت بأرباب العمل شخصياً أو عن طريق الهاتف	كتبت طلبات	سألت الأقرباء / الأصدقاء للبحث نيابة عني	إتصلت بمؤسسات حكومية	أخرى	المجموع
العمر: ذكر								
١٠-١٤	١,٣	٢,٥	٣٠,٤	٠,٦	٥٧,٠	١,٩	٦,٣	١٠٠,٠
١٥ - ١٩	٢,٤	١,٥	٣٣,٩	٣,٢	٥١,٨	٢,١	٥,١	١٠٠,٠
٢٠ - ٢٩	١٠,٦	١,٣	٢٤,٠	١١,٩	٣٧,٢	٩,٨	٥,١	١٠٠,٠
٣٠ - ٣٩	١٤,٩	١,٥	٢٠,٠	١٥,٥	٣٠,١	١٢,٥	٥,٤	١٠٠,٠
٤٠ - ٥٩	١٨,٥	١,١	١٤,٩	٢٠,٣	٢٢,٦	١٦,١	٦,٤	١٠٠,٠
٦٠ فأكثر	١٩,١	١,٠	١٠,٦	١٩,١	٢٠,٨	١٩,٨	٩,٧	١٠٠,٠
الإجمالي	١٢,٩	١,٤	٢١,٥	١٤,١	٣٣,٠	١١,٤	٥,٦	١٠٠,٠
العمر: أنثى								
١٠-١٤	٠,٠	٠,٠	٤٠,٠	٢٠,٠	٤٠,٠	٠,٠	٠,٠	١٠٠,٠
١٥ - ١٩	٤,٥	٠,٠	٤٧,٧	١١,٤	٣٧,٣	٢,٣	٦,٨	١٠٠,٠
٢٠ - ٢٩	٢٣,٠	٠,٤	٤,٩	٣٧,٣	٨,٨	١٩,٨	٥,٧	١٠٠,٠
٣٠ - ٣٩	٢٦,٦	٠,٤	٤,٩	٣١,٨	٧,٦	٢٥,٠	٣,٧	١٠٠,٠
٤٠ - ٥٩	٢٧,٢	٠,٥	٣,١	٣٢,٤	٦,٤	٢٣,٨	٦,٥	١٠٠,٠
٦٠ فأكثر	٢٩,٠	٠,٠	٤,٣	٢٤,٦	١٣,٠	٢١,٧	٥,٨	١٠٠,٠
الإجمالي	٢٥,٥	٠,٤	٥,٠	٣٣,٠	٨,٠	٢٢,٧	٥,٣	١٠٠,٠
العمر: الإجمالي								
١٠-١٤	١,٢	٢,٥	٣٠,٧	١,٢	٥٦,٤	١,٨	٦,١	١٠٠,٠
١٥ - ١٩	٢,٥	١,٥	٣٤,٣	٣,٤	٥١,١	٢,١	٥,١	١٠٠,٠
٢٠ - ٢٩	١١,٩	١,٢	٢١,٩	١٤,٧	٣٤,١	١٠,٩	٥,١	١٠٠,٠
٣٠ - ٣٩	١٦,٩	١,٣	١٧,٥	١٨,٣	٢٦,٣	١٤,٦	٥,١	١٠٠,٠
٤٠ - ٥٩	٢٠,٣	١,٠	١٢,٥	٢٢,٨	١٩,٣	١٧,٧	٦,٤	١٠٠,٠
٦٠ فأكثر	٢٠,٥	٠,٨	٩,٧	١٩,٩	١٩,٧	٢٠,١	٩,١	١٠٠,٠
المحافظة								
دهوك	١٨,٢	٢,٣	٦,٠	١١,٤	٣٨,٦	٩,٣	١٣,٨	١٠٠,٠
نينوى	١٤,٠	٠,٨	٣٥,٧	٧,٩	٢٦,٦	٨,٧	٦,٢	١٠٠,٠
السليمانية	١٧,١	٤,١	٣,٧	٧,٧	٤٨,٨	١٠,٧	٧,٦	١٠٠,٠
كركوك	١٤,١	٢,٠	٢٢,٢	٩,٨	٣٤,٠	١٥,٥	٢,٣	١٠٠,٠
أربيل	٢٤,٩	١,٦	٣,٩	١٢,٧	٤٥,٥	١,٧	٩,٧	١٠٠,٠
ديالى	١٤,٦	٠,٣	٢٣,٧	٣٧,٧	١٨,٢	٤,١	١,٤	١٠٠,٠
الأنبار	١٦,١	٠,٩	١٢,٨	٢٤,٩	١٥,٥	١١,٠	١٨,٧	١٠٠,٠
بغداد	٧,٩	٢,٤	٢٨,٨	٢١,٣	٢٩,٣	٦,٧	٣,٦	١٠٠,٠
بابل	٨,٥	٠,٤	٧,٩	١٣,٥	٢٩,٠	٢٨,٦	١٢,١	١٠٠,٠
كربلاء	٨,٤	٠,٨	٢٦,٨	٢٢,١	٢٥,٦	١٣,٢	٢,٩	١٠٠,٠
واسط	١٢,٥	٠,٢	٣٣,٠	١٦,٦	١٣,١	٢١,٨	٢,٩	١٠٠,٠
صلاح الدين	١٠,٦	٠,٦	١١,١	٤٦,٢	٢٣,٣	٣,٤	٤,٦	١٠٠,٠
النجف	٥,٨	٠,٦	١١,١	١٠,٢	٤١,٣	٢٤,١	٦,٨	١٠٠,٠

مستوى التفصيل	إتصلت بمكتب تشغيل حكومي	إتصلت بمكاتب تشغيل خاصة	إتصلت بأرباب العمل شخصياً أو عن طريق الهاتف	كتبت طلبات	سألت الأقرباء / الأصدقاء للبحث نيابة عني	إتصلت بمؤسسات حكومية	أخرى	المجموع
القادسية	٢٦,٢	١,١	٢٦,٧	١٢,١	٢٤,٣	٨,٧	١,٠	١٠٠,٠
المنثى	١٥,٢	٠,٢	٣٤,٥	١١,٩	٢٢,١	١٤,٦	١,٥	١٠٠,٠
ذي قار	١٩,٣	٠,٨	٢٤,٩	١٢,٧	٢٠,٢	٢٠,٤	١,٤	١٠٠,٠
ميسان	٢٢,٧	١,٦	٢٠,٤	١٦,١	٢١,٦	١٢,٦	٤,٧	١٠٠,٠
البصرة	١٥,٨	٠,٩	٥,٦	٩,٣	٤٥,٩	١٩,٩	٢,٦	١٠٠,٠
التقسيم الجغرافي								
كردستان	٢٠,٢	٢,٧	٤,٥	١٠,٦	٤٤,٤	٧,١	١٠,٣	١٠٠,٠
بغداد	٧,٩	٢,٤	٢٨,٨	٢١,٣	٢٩,٣	٦,٧	٣,٦	١٠٠,٠
بقية المحافظات	١٤,٥	٠,٨	٢٠,٩	١٧,٤	٢٦,٤	١٥,١	٤,٨	١٠٠,٠
التجمع السكاني								
مركز المحافظة	١٦,٦	١,٢	١٧,٦	١٦,٦	٢٧,٣	١٤,٤	٦,١	١٠٠,٠
بقية الحضر	١٤,٦	١,١	١٨,٩	١٨,١	٢٩,٠	١٢,٨	٥,٥	١٠٠,٠
ريف	١١,٩	١,٣	٢٢,٠	١٥,٣	٣٣,٦	١١,٢	٤,٦	١٠٠,٠
الإجمالي	١٤,٧	١,٢	١٩,١	١٦,٨	٢٩,٥	١٣,١	٥,٥	١٠٠,٠



جدول ٥-٣١: توزيع الأفراد العاملين بعمر ١٠ سنوات فأكثر حسب وحدة تحديد دفع الأجور ونسبة العاملين حسب مزايا العمل خلال ١٢ شهراً الماضية (%)

مستوى التفصيل	وحدة تحديد دفع أجور العمل							مزايا العمل		
	يومي	أسبوعي	نصف شهري	شهري	بالقطعة	أخرى	المجموع	الرعاية الصحية	التقاعد	إجازة بأجر
العمر: ذكر										
١٠-١٤	٦١,٢	٢٥,٩	٠,٠	١٠,٢	٢,٢	٠,٥	١٠٠,٠	١,٦	١,٦	٦,٥
١٥ - ١٩	٦١,٠	١٦,٥	٠,٤	١٨,٨	٢,٩	٠,٥	١٠٠,٠	٤,٢	٥,٠	٨,٤
٢٠ - ٢٩	٣٩,٩	١١,٠	٠,٣	٤٦,٤	١,٧	٠,٦	١٠٠,٠	٢٠,٣	٢٩,٢	٣٢,٠
٣٠ - ٣٩	٣١,٣	٨,٧	٠,٤	٥٧,٩	١,٢	٠,٥	١٠٠,٠	٣٠,٥	٤٣,٧	٤٤,٦
٤٠ - ٥٩	٢١,٠	٧,٠	٠,٤	٦٩,٦	١,٣	٠,٧	١٠٠,٠	٣٥,٩	٥٧,٠	٥٧,٣
٦٠ فأكثر	١٣,٠	٤,٥	٠,٢	٨٠,٠	١,٩	٠,٥	١٠٠,٠	٣٦,٧	٥٦,٣	٥٨,٧
الإجمالي	٣٤,٥	٩,٩	٠,٤	٥٣,١	١,٦	٠,٦	١٠٠,٠	٢٥,٧	٣٨,٠	٣٩,٧
العمر: أنثى										
١٠-١٤	٣٩,٧	١٧,٧	٠,٠	٠,٠	١٤,٢	٢٨,٣	١٠٠,٠	١٤,٢	٠,٠	٠,٠
١٥ - ١٩	٥٦,٢	١٠,٧	٠,٠	٢٥,٦	٦,٠	١,٦	١٠٠,٠	٣,٥	١٥,١	١٧,١
٢٠ - ٢٩	٤,٠	٠,٦	٠,٠	٩٤,٨	٠,٧	٠,٠	١٠٠,٠	٥٨,١	٨٩,٣	٨٨,٤
٣٠ - ٣٩	١,٢	٠,٣	٠,٠	٩٧,٥	٠,٧	٠,٣	١٠٠,٠	٦٤,٩	٩٤,٧	٩٢,٥
٤٠ - ٥٩	٣,٩	١,٠	٠,١	٩٤,٣	٠,٣	٠,٣	١٠٠,٠	٥٧,١	٩١,٥	٩٠,١
٦٠ فأكثر	١١,٢	٠,٥	٠,٠	٨٠,١	٨,٢	٠,٠	١٠٠,٠	٤٩,٧	٧٤,٣	٧٧,٤
الإجمالي	٣,٩	٠,٨	(.)	٩٤,٢	٠,٨	٠,٣	١٠٠,٠	٥٩,٢	٩٠,٦	٨٩,٢
العمر: الإجمالي										
١٠-١٤	٦٠,٨	٢٥,٨	٠,٠	١٠,٠	٢,٥	١,٠	١٠٠,٠	١,٨	١,٦	٦,٤
١٥ - ١٩	٦٠,٩	١٦,٤	٠,٤	١٩,٠	٢,٩	٠,٥	١٠٠,٠	٤,٢	٥,٢	٨,٦
٢٠ - ٢٩	٣٦,٢	١٠,٠	٠,٣	٥١,٤	١,٦	٠,٦	١٠٠,٠	٢٤,٢	٣٥,٤	٣٧,٨
٣٠ - ٣٩	٢٦,٦	٧,٤	٠,٣	٦٤,٢	١,١	٠,٥	١٠٠,٠	٣٥,٩	٥١,٨	٥٢,١
٤٠ - ٥٩	١٧,٧	٥,٨	٠,٤	٧٤,٤	١,١	٠,٦	١٠٠,٠	٤٠,٠	٦٣,٦	٦٣,٧
٦٠ فأكثر	١٢,٧	٣,٩	٠,٢	٨٠,٠	٢,٨	٠,٥	١٠٠,٠	٣٨,٦	٥٨,٨	٦١,٤
المحافظة										
دهوك	١٩,٧	١,٦	٠,٠	٧٥,٨	١,٢	١,٨	١٠٠,٠	٤٩,٤	٦٠,٠	٥١,٤
نينوى	٣٤,٩	١٠,٠	٠,٤	٥٣,٢	٠,٤	١,١	١٠٠,٠	٣٥,٧	٣٤,٢	٣٦,٤
السليمانية	٢٣,٩	٣,٢	٠,١	٧٠,٩	١,٧	٠,٢	١٠٠,٠	٣٧,٦	٥٥,٦	٥٠,٠
كركوك	٣٣,٥	٩,١	٠,٥	٥٥,٧	١,١	٠,١	١٠٠,٠	٤١,٧	٤٣,٩	٤٥,٨
أربيل	١٩,٣	٥,٢	٠,١	٧٢,٩	١,٣	١,٢	١٠٠,٠	٢٨,٨	٥٦,٠	٥٩,٤
ديالى	٣٣,١	٣,٧	٠,٢	٦٢,٨	٠,٢	٠,١	١٠٠,٠	٣٧,٧	٥٨,٣	٥٧,٩
الأنبار	٢٢,٥	٣,٤	٠,٢	٧٢,٢	١,٢	٠,٥	١٠٠,٠	٤٢,١	٦٥,١	٦٦,٩
بغداد	٢٤,٧	١٥,٢	٠,٤	٥٧,٨	١,٤	٠,٤	١٠٠,٠	٣٩,٣	٤٠,٤	٤٤,٨
بابل	٣٥,٨	٢,٥	٠,١	٥٨,٣	٢,٧	٠,٧	١٠٠,٠	١١,٣	٤٧,٤	٤٨,١
كربلاء	٤٠,٥	٣,٢	٠,٨	٤٩,١	٦,٤	٠,٠	١٠٠,٠	٢٥,٦	٣٧,٦	٤٥,٠
واسط	٣٥,٦	٥,٠	٠,٤	٥٧,٧	١,١	٠,٢	١٠٠,٠	٢٦,٨	٤٧,٦	٤٩,٤
صلاح الدين	٢٩,٣	٧,١	٠,٦	٦٢,٦	٠,١	٠,٤	١٠٠,٠	١٠,٧	٤٢,٧	٥٦,٢
النجف	٤٠,٤	٩,٥	٠,٢	٤٦,٧	٢,١	١,٠	١٠٠,٠	٤,٥	٣٥,٨	٣٤,٤

مستوى التفصيل	وحدة تحديد دفع أجور العمل							مزايا العمل		
	يومي	أسبوعي	نصف شهري	شهري	بالقطعة	أخرى	المجموع	الرعاية الصحية	التقاعد	إجازة بأجر
القادسية	٤٠,٠	٢,٦	٠,٦	٥٣,٨	١,٧	١,٣	١٠٠,٠	١١,٤	٣٧,٥	٣٦,٦
المنثى	٤٠,٦	٥,٩	(.)	٥٢,٠	١,٤	(.)	١٠٠,٠	٢٣,٤	٤٠,٩	٤٢,٦
ذي قار	٣٤,٦	٦,٢	٠,٢	٥٧,١	٠,٨	٠,٩	١٠٠,٠	١٩,٧	٤٩,٩	٤٧,٩
ميسان	٣٤,٨	٧,٤	٠,١	٥٥,٢	١,٦	٠,٨	١٠٠,٠	٤٨,٥	٥١,٩	٤٩,٤
البصرة	٣٨,٥	١٠,١	٠,٤	٤٩,٢	١,٨	٠,١	١٠٠,٠	١١,٢	٤٠,٣	٣٧,٠
التقسيم الجغرافي										
كردستان	٢١,٣	٣,٦	٠,١	٧٢,٧	١,٤	٠,٩	١٠٠,٠	٣٦,٩	٥٦,٧	٥٣,٨
بغداد	٢٤,٧	١٥,٢	٠,٤	٥٧,٨	١,٤	٠,٤	١٠٠,٠	٣٩,٣	٤٠,٤	٤٤,٨
بقية المحافظات	٣٥,٣	٦,٧	٠,٣	٥٥,٧	١,٥	٠,٥	١٠٠,٠	٢٤,١	٤٤,٧	٤٥,٥
التجمع السكاني										
مركز المحافظة	٢٨,٣	١١,٨	٠,٣	٥٧,٣	١,٧	٠,٥	١٠٠,٠	٣٢,١	٤٤,٨	٤٧,١
بقية الحضر	٢٩,٢	٥,٧	٠,٣	٦٣,٢	١,٣	٠,٣	١٠٠,٠	٣٠,٧	٤٧,٨	٤٨,٣
ريف	٣٧,١	٥,٨	٠,٤	٥٤,٥	١,١	١,١	١٠٠,٠	٢٤,٧	٤١,٨	٤١,٨
الإجمالي	٣٠,٤	٨,٧	٠,٣	٥٨,٦	١,٥	٠,٥	١٠٠,٠	٣٠,٢	٤٥,٢	٤٦,٤

القسم السادس

استخدام الزمن

جدول ٦-١: نسبة الافراد الذين يمارسون النشاط ومتوسط استخدام الوقت والمتوسط الفعلي للذين يمارسون النشاط خلال ٢٤ ساعة حسب الجنس والتجمع السكاني لكافة ايام الاسبوع (دقيقة)

النشاط	مركز المحافظة			بقية الحضر			ريف			الإجمالي		
	ذكور	اناث	أجمالي	ذكور	اناث	أجمالي	ذكور	اناث	أجمالي	ذكور	اناث	أجمالي
النوم	المتوسط العام	٥٦٤	٥٧٩	٥٧٢	٥٦٢	٥٧٢	٥٨٠	٥٩٤	٥٨٧	٥٦٨	٥٨١	٥٧٤
	المتوسط الفعلي	٥٦٨	٥٨٣	٥٧٦	٥٦٣	٥٧٣	٥٨٢	٥٩٦	٥٨٩	٥٧٠	٥٨٣	٥٧٧
	نسبة الافراد	٩٩,٣	٩٩,٤	٩٩,٤	٩٩,٨	٩٩,٩	٩٩,٦	٩٩,٦	٩٩,٦	٩٩,٥	٩٩,٧	٩٩,٦
الاكل	المتوسط العام	٩١	٩٥	٩٣	٩٣	٩٥	٨٨	٨٩	٨٨	٩١	٩٣	٩٢
	المتوسط الفعلي	٩٢	٩٧	٩٤	٩٣	٩٥	٨٩	٨٩	٨٩	٩٢	٩٤	٩٣
	نسبة الافراد	٩٨,٥	٩٨,٣	٩٨,٤	٩٩,٤	٩٩,٣	٩٨,٧	٩٨,٩	٩٨,٨	٩٨,٨	٩٨,٨	٩٨,٨
الرعاية الصحية	المتوسط العام	١١	١١	١١	٨	٩	٨	٨	٨	٩	١٠	١٠
	المتوسط الفعلي	٤٤	٤٥	٤٤	٣٨	٤٠	٤٠	٤١	٤١	٤١	٤٢	٤٢
	نسبة الافراد	٢٤,٥	٢٥,٧	٢٥,١	٢١,٤	٢٢,٨	٢٠,٨	١٩,٥	٢٠,١	٢٢,٥	٢٣,١	٢٢,٨
العناية الشخصية (استحمام، حلاقة الذقن، ارتداء الملابس، الخ...)	المتوسط العام	٣٧	٣١	٣٤	٣٨	٣٤	٣٧	٣٠	٣٣	٣٧	٣٠	٣٤
	المتوسط الفعلي	٤٧	٤٤	٤٦	٤٨	٤٧	٤٨	٤٥	٤٦	٤٧	٤٥	٤٦
	نسبة الافراد	٧٨,٧	٦٨,٩	٧٣,٨	٧٨,٤	٦١,٨	٧٨,٦	٦٧,٣	٧٢,٨	٧٨,٦	٦٦,٣	٧٢,٤
تحضير الطعام بمافية صنع الخبز	المتوسط العام	٣	١٠١	٥٢	٤	٥٨	٣	١١١	٥٨	٣	١٠٧	٥٦
	المتوسط الفعلي	٤٩	١٤٠	١٣٣	٦١	١٤٢	٤٤	١٥١	١٤٤	٥٢	١٤٦	١٣٩
	نسبة الافراد	٥,٣	٧٢,١	٣٩,١	٦,٩	٧٤,٩	٤٠,٨	٧٣,٧	٤٠,٤	٦,٠	٧٣,٤	٤٠,٠
تنظيف البيت	المتوسط العام	١	٨٩	٤٦	٣	٨٦	٢	٩٥	٤٩	٢	٩٠	٤٦
	المتوسط الفعلي	٣٤	١٣٦	١٣٠	٤٦	١٣١	٣٧	١٤٥	١٣٨	٤٠	١٣٧	١٣١
	نسبة الافراد	٤,٠	٦٥,٥	٣٥,١	٥,٦	٦٥,٩	٤,٦	٦٥,٨	٣٥,٨	٤,٧	٦٥,٧	٣٥,٤
العناية بالأطفال ومساعدتهم	المتوسط العام	٥	٤٧	٢٦	٥	٤٣	٥	٤٥	٢٥	٥	٤٥	٢٥
	المتوسط الفعلي	٦١	١٢٩	١١٨	٧١	١١٥	٦٤	١٢٤	١١٤	٦٥	١٢٣	١١٤
	نسبة الافراد	٧,٦	٣٥,٩	٢١,٩	٦,٩	٣٧,١	٧,٣	٣٦,٢	٢٢,٠	٧,٣	٣٦,٤	٢٢,٠
العناية بالحديقة	المتوسط العام	٣	٣	٣	٣	٣	٥	٤	٥	٤	٣	٣
	المتوسط الفعلي	٥١	٤٣	٤٦	٥٥	٤٢	٧٦	٥٧	٦٦	٦٠	٤٧	٥٣
	نسبة الافراد	٥,٦	٦,٨	٦,٢	٥,٤	٦,٤	٧,٠	٧,٠	٧,٠	٥,٩	٦,٧	٦,٣
الاعمال اليدوية (الحياكة، الخياطة..)	المتوسط العام	١	٥	٣	٢	٧	١	٥	٣	١	٥	٣
	المتوسط الفعلي	٣٧	٦٤	٥٥	٥٢	٧١	٣١	٧٢	٥٨	٤٠	٦٨	٦٠
	نسبة الافراد	٣,٨	٧,٢	٥,٥	٣,٣	٩,٩	٣,٢	٦,٤	٤,٩	٣,٥	٧,٨	٥,٧
اعمال منزلية اخرى	المتوسط العام	١٥	٧٣	٤٤	١٧	٨١	١٥	١٠٠	٥٨	١٦	٨٣	٥٠
	المتوسط الفعلي	٩٧	١٢٠	١١٥	٩٣	١٢٠	٩٣	١٣٩	١٣١	٩٥	١٢٦	١١٩
	نسبة الافراد	١٥,٤	٦١,١	٣٨,٥	١٨,٥	٦٧,٥	١٦,٤	٧١,٥	٤٤,٥	١٦,٦	٦٥,٩	٤١,٥
العمل والأنشطة المتعلقة بالعمل	المتوسط العام	١٨٢	٢٥	١٠٣	١٧٣	١٤	١٧٤	٢٩	١٠٠	١٧٧	٢٣	٩٩
	المتوسط الفعلي	٣٩٦	١٩٩	٣٥٣	٣٧٩	١٥٤	٣٧٥	١٩٢	٣٢٨	٣٨٥	١٨٦	٣٤٢
	نسبة الافراد	٤٦,٠	١٢,٦	٢٩,١	٤٥,٧	٩,٣	٣٧,٥	٤٦,٣	١٥,٢	٣٠,٥	٤٦,٠	٢٩,٠
نشاط ديني	المتوسط العام	٤٠	٤١	٤١	٤١	٣٩	٤٠	٤٧	٤٤	٤٤	٤١	٤٢
	المتوسط الفعلي	٧٧	٧٤	٧٦	٧٠	٦٦	٦٨	٧٢	٦٩	٧٠	٧٣	٧٢
	نسبة الافراد	٥٢,٤	٥٥,١	٥٣,٧	٥٨,٩	٥٩,٢	٥٩,٠	٦٤,٨	٦٣,٧	٦٤,٢	٥٨,٧	٥٨,٢


النشاط	مركز المحافظة			بقية الحضر			ريف			الإجمالي		
	ذكور	اناث	أجمالي	ذكور	اناث	أجمالي	ذكور	اناث	أجمالي	ذكور	اناث	أجمالي
الذهاب الى العمل والرجوع منه	المتوسط العام	٦٢	٦	٣٤	٥٦	٥	٣٠	٥١	٦	٢٨	٥٧	٣١
	المتوسط الفعلي	١٤٧	١٠٨	١٤٣	١٤٥	١١٤	١٤٢	٩٣	١٣٠	١٤٤	١٠٥	١٣٩
	نسبة الافراد	٤٢,٠	٥,٣	٢٣,٥	٣٨,٦	٤,٢	٢١,٤	٣٧,٨	٢١,٦	٣٩,٨	٥,١	٢٢,٣
التزود بالوقود	المتوسط العام	٣	٢	٣	٦	١	٣	٣	٢	٢	٤	٣
	المتوسط الفعلي	٤٨	٣٤	٤٢	٧١	٢٨	٥٨	٥٢	٤٧	٥٧	٣٤	٤٨
	نسبة الافراد	٧,٠	٥,٤	٦,٢	٨,١	٣,٧	٥,٩	٦,٣	٣,٨	٧,٢	٤,٥	٥,٨
صيانة السيارة	المتوسط العام	٤	٠	٢	٧	٠	٤	٤	٢	٠	٥	٣
	المتوسط الفعلي	٦٩	١٢	٤٧	٧٧	٨	٥٧	٧٨	١٢	٥٥	٧٤	٥٣
	نسبة الافراد	٥,٩	٣,٥	٤,٧	٩,٣	٣,٩	٦,٦	٥,٢	٢,٦	٦,٨	٣,٤	٥,١
شراء سلع وخدمات اخرى	المتوسط العام	٢٢	١٦	١٩	١٧	١٣	١٥	٢١	٧	١٤	٢٠	١٦
	المتوسط الفعلي	٩٧	٨١	٨٩	٨٢	٧٩	٨١	١٠٥	٧٥	٩٦	٩٤	٨٨
	نسبة الافراد	٢٢,٤	١٩,٣	٢٠,٨	٢١,٢	١٦,٤	١٨,٨	٢٠,٢	٨,٧	١٤,٣	٢١,٤	١٨,٤
مكالمات هاتفية	المتوسط العام	٥	٣	٤	٣	٢	٣	٤	٣	٢	٤	٣
	المتوسط الفعلي	٣٦	٣٦	٣٦	٣٥	٢٨	٣٢	٤١	٤٠	٣٧	٣٤	٣٦
	نسبة الافراد	١٢,٥	٩,٠	١٠,٨	٩,٤	٨,٦	٩,٠	٩,١	٥,٦	٧,٣	١٠,٦	٨,٠
انترنت	المتوسط العام	٢	١	٢	٢	٢	١	١	١	١	٢	١
	المتوسط الفعلي	٥٩	٣١	٤٦	٦٠	٣٧	٥١	٢٩	٢٧	٢٨	٥٤	٣١
	نسبة الافراد	٤,٢	٣,٢	٣,٧	٣,٤	٢,٠	٢,٧	٢,٤	٢,٣	٢,٤	٢,٦	٣,٠
الذهاب الى المدرسة والرجوع منها	المتوسط العام	٣	٣	٣	٥	٢	٤	٤	٣	١	٤	٣
	المتوسط الفعلي	٤٢	٤٧	٤٤	٥٤	٤٣	٥٠	٤٩	٤٦	٤٨	٤٤	٤٦
	نسبة الافراد	٧,٣	٧,٢	٧,٣	٨,٧	٥,٤	٧,١	٧,٧	٣,٦	٧,٩	٥,٧	٦,٨
دوام في الصف	المتوسط العام	٣٠	٢٨	٢٩	٣٣	٢١	٢٧	٢٨	١٣	٢١	٣٠	٢٦
	المتوسط الفعلي	٢٦٠	٢٤٥	٢٥٣	٢٤٣	٢٤٣	٢٤٣	٢٤٥	٢٤٦	٢٤٥	٢٤٥	٢٤٨
	نسبة الافراد	١١,٦	١١,٣	١١,٤	١٣,٤	٨,٧	١١,٠	١١,٦	٨,٤	١٢,٢	٨,٩	١٠,٥
المذاكرة المنزلية والبحث	المتوسط العام	٢٨	٢٧	٢٧	٢٧	٢٤	٢٦	٢٣	١٦	١٩	٢٢	٢٥
	المتوسط الفعلي	١٤٨	١٥٩	١٥٣	١٣٤	١٤٧	١٤٠	١٤٢	١٤١	١٤٢	١٥٢	١٤٦
	نسبة الافراد	١٨,٩	١٦,٧	١٧,٨	٢٠,٣	١٦,٥	١٨,٤	١٦,٧	١٣,٨	١٨,٨	١٥,١	١٦,٩
مشاهدة التلفزيون	المتوسط العام	٢٠٠	١٧٢	١٨٦	١٩٣	١٨٨	١٩١	١٦٦	١٤٤	١٥٥	١٨٩	١٧٩
	المتوسط الفعلي	٢٢٣	١٩٦	٢١٠	٢٠٨	٢٠٧	٢٠٨	١٩٧	١٨١	١٨٩	٢١٢	٢٠٤
	نسبة الافراد	٨٩,٣	٨٧,٨	٨٨,٥	٩٢,٥	٩١,٢	٩١,٨	٨٤,٣	٧٩,٧	٨١,٩	٨٩,٠	٨٧,٨
المطالعة	المتوسط العام	٨	٨	٨	٨	٧	٨	٧	٤	٥	٨	٧
	المتوسط الفعلي	١٠١	١١٣	١٠٧	١٠٣	١١٣	١٠٧	١٠٤	٩٧	١٠١	١٠٢	١٠٦
	نسبة الافراد	٨,٣	٧,٤	٧,٨	٨,١	٥,٩	٧,٠	٦,٥	٤,٠	٥,٢	٧,٧	٦,٩
الرياضة والهوايات	المتوسط العام	١٩	٥	١٢	١٩	٥	١٥	٢٤	١٥	٢٢	٥	١٤
	المتوسط الفعلي	١٤١	٩٥	١٢٧	١٤٢	٩٤	١٣٠	١٣٤	٩٧	١٢٥	١٣٩	١٢٧
	نسبة الافراد	١٣,٥	٥,٦	٩,٥	١٦,٧	٥,٦	١١,٢	١٨,١	٥,٥	١١,٦	١٥,٧	١٠,٦

جدول ٦-٢: نسبة الافراد الذين يمارسون النشاط ومتوسط استخدام الوقت والمتوسط الفعلي للذين يمارسون النشاط خلال ٢٤ ساعة حسب الجنس والتجمع السكاني عدا يومي عطلة نهاية الاسبوع (دقيقة)

النشاط	مركز المحافظة			بقية الحضر			ريف			الإجمالي		
	ذكور	اناث	أجمالي	ذكور	اناث	أجمالي	ذكور	اناث	أجمالي	ذكور	اناث	أجمالي
النوم	٥٥٩	٥٧٧	٥٦٨	٥٥٨	٥٧٥	٥٦٧	٥٧٥	٥٩٤	٥٨٥	٥٦٣	٥٨١	٥٧٢
	٥٦٤	٥٨٠	٥٧٢	٥٦٠	٥٧٥	٥٦٧	٥٧٨	٥٩٥	٥٨٧	٥٦٦	٥٨٢	٥٧٤
	٩٩,٢	٩٩,٥	٩٩,٤	٩٩,٨	٩٩,٩	٩٩,٩	٩٩,٥	٩٩,٧	٩٩,٦	٩٩,٥	٩٩,٧	٩٩,٦
الاكل	٩١	٩٥	٩٣	٩٢	٩٤	٩٣	٨٩	٨٩	٨٩	٩١	٩٣	٩٢
	٩٢	٩٦	٩٤	٩٣	٩٥	٩٤	٩٠	٩٠	٩٠	٩٢	٩٤	٩٣
	٩٨,٤	٩٨,٢	٩٨,٣	٩٩,٣	٩٩,٣	٩٩,٣	٩٨,٩	٩٩,٠	٩٩,٠	٩٨,٨	٩٨,٨	٩٨,٨
الرعاية الصحية	١١	١٢	١٢	٨	٩	٩	٨	٩	٨	١٠	١٠	١٠
	٤٤	٤٥	٤٥	٣٦	٤٠	٣٨	٤٠	٤٢	٤١	٤١	٤٣	٤٢
	٢٥,٧	٢٦,٤	٢٦,١	٢٢,١	٢٢,٥	٢٢,٩	٢١,٢	٢٠,٣	٢٠,٧	٢٣,٤	٢٣,٧	٢٣,٦
العناية الشخصية (استحمام، حلاقة الذقن، ارتداء الملابس، الخ...)	٣٦	٣١	٣٣	٣٦	٣٢	٣٢	٣٦	٢٩	٣٢	٣٦	٢٩	٣٣
	٤٦	٤٥	٤٦	٤٧	٤٥	٤٦	٤٦	٤٤	٤٥	٤٦	٤٥	٤٦
	٧٧,٩	٦٨,٦	٧٣,٢	٧٧,٦	٥٩,٩	٦٨,٧	٧٧,٧	٦٥,٣	٧١,٤	٧٧,٨	٦٥,١	٧١,٤
تحضير الطعام بمافية صنع الخبز	٣	١٠٠	٥٢	٣	١١٣	٥٨	٣	١٠٩	٥٧	٣	١٠٦	٥٥
	٤٩	١٣٩	١٣٣	٦١	١٥٠	١٤٥	٤٦	١٤٨	١٤١	٥١	١٤٥	١٣٩
	٥,٤	٧١,٧	٣٨,٨	٤,٧	٧٥,٠	٤٠,١	٥,٦	٧٣,٤	٤٠,٠	٥,٢	٧٣,٢	٣٩,٥
تنظيف البيت	١	٨٩	٤٥	٢	٨٦	٤٤	٢	٩٥	٤٩	٢	٩٠	٤٦
	٣٤	١٣٦	١٣٠	٣٧	١٣٢	١٢٦	٣٨	١٤٦	١٣٩	٣٦	١٣٧	١٣١
	٤,٢	٦٥,٠	٣٤,٩	٤,١	٦٥,٦	٣٥,١	٤,٨	٦٥,٠	٣٥,٤	٤,٣	٦٥,٢	٣٥,١
العناية بالاطفال ومساعدتهم	٥	٤٧	٢٦	٤	٤٣	٢٤	٤	٤٤	٢٤	٤	٤٥	٢٥
	٦١	١٢٩	١١٧	٦٨	١١٨	١١١	٦١	١٢١	١١٢	٦٣	١٢٤	١١٤
	٧,٧	٣٦,٠	٢٢,٠	٥,٩	٣٦,٤	٢١,٢	٦,٩	٣٦,٣	٢١,٩	٦,٩	٣٦,٢	٢١,٧
العناية بالحديقة	٣	٣	٣	٣	٣	٣	٥	٤	٥	٣	٣	٣
	٥١	٤٥	٤٨	٥٣	٤٤	٤٨	٧٩	٥٨	٦٨	٦٠	٤٨	٥٤
	٥,٣	٦,٦	٦,٠	٥,٢	٥,٧	٥,٥	٦,٧	٧,٠	٦,٨	٥,٦	٦,٤	٦,١
الاعمال اليدوية (الحياكة، الخياطة..)	١	٤	٣	١	٦	٤	١	٤	٣	١	٥	٣
	٣٨	٦٢	٥٤	٣٩	٧١	٦٣	٣١	٧٠	٥٧	٣٦	٦٧	٥٨
	٣,٧	٧,٠	٥,٣	٢,٨	٨,٤	٥,٦	٣,٣	٦,٢	٤,٨	٣,٣	٧,٢	٥,٣
اعمال منزلية اخرى	١٤	٧٢	٤٣	١٣	٨٣	٤٩	١٦	١٠١	٥٩	١٤	٨٣	٤٩
	٩٤	١١٨	١١٤	٩٢	١٢٢	١١٧	٩٦	١٤١	١٣٣	٩٤	١٣٦	١٢٠
	١٤,٤	٦٠,٧	٣٧,٨	١٤,٥	٦٨,١	٤١,٥	١٦,٢	٧١,٥	٤٤,٣	١٤,٩	٦٥,٨	٤٠,٦
العمل والأنشطة المتعلقة بالعمل	١٨٧	٢٩	١٠٧	١٨٤	١٥	٩٩	١٧٦	٣١	١٠٢	١٨٣	٢٥	١٠٣
	٣٩٦	٢٠٧	٣٨٨	٣٥٢	٣٨٨	٣٥٤	٣٦٩	١٩٣	٣٢٤	٣٨٧	١٩٥	٣٤٥
	٤٧,٢	١٣,٨	٣٠,٤	٤٧,٥	٨,٧	٢٧,٩	٤٧,٧	١٥,٨	٣١,٥	٤٧,٤	١٢,٨	٢٩,٩
نشاط ديني	٣٩	٤٠	٤٠	٣٧	٣٩	٣٨	٤٧	٤٤	٤٥	٤٠	٤١	٤٠
	٧٥	٧٤	٧٥	٦٦	٦٥	٦٦	٧٢	٦٩	٧٠	٧٢	٧٠	٧١
	٥١,٤	٥٤,١	٥٢,٨	٥٥,٦	٥٩,٠	٥٧,٣	٦٥,١	٦٣,٦	٦٤,٣	٥٦,٢	٥٨,١	٥٧,٢
الذهاب الى العمل والرجوع منه	٦٦	٧	٣٦	٦٢	٥	٣٤	٥٧	٦	٣١	٦٣	٦	٣٤
	١٥٣	١٠٦	١٤٧	١٤٨	١١٨	١٤٥	١٤٦	٩٦	١٣٩	١٥٠	١٠٦	١٤٤
	٤٣,٥	٦,٢	٢٤,٧	٤٢,٢	٤,٥	٢٣,٢	٣٩,٠	٦,٠	٢٢,٢	٤١,٩	٥,٦	٢٣,٦

النشاط	مركز المحافظة			بقية الحضر			ريف			الإجمالي		
	ذكور	اناث	أجمالي	ذكور	اناث	أجمالي	ذكور	اناث	أجمالي	ذكور	اناث	أجمالي
زيارات اجتماعية	٦١	٣٧	٤٩	٦٨	٤١	٥٥	٨٤	٤٨	٦٦	٧٠	٤١	٥٥
	١٥٩	١٤٥	١٥٣	١٥٢	١٢٢	١٣٩	١٦١	١٢٨	١٤٧	١٥٧	١٣٢	١٤٦
	٣٨,٧	٢٥,٤	٣٢,٠	٤٥,١	٣٣,٣	٣٩,٣	٥٢,١	٣٧,٦	٤٤,٧	٤٤,٣	٣١,٢	٣٧,٧
نشاط سياسي	١	١	١	١	١	١	١	١	١	١	١	١
	٤٥	٥٢	٤٩	٤٥	٣٣	٤٠	٥٩	٤١	٥١	٤٩	٤٥	٤٧
	١,٩	٢,١	٢,٠	١,٦	١,٥	١,٦	٢,٣	١,٩	٢,١	١,٩	١,٩	١,٩
انشطة اخرى غير مصنفة في مكان اخر	٤٠	٣٢	٤١	٤٢	٤٠	٤١	٥٥	٤٠	٤٧	٤٥	٣٦	٤١
	١٣٨	١١٦	١٢٧	١٣١	١٢٧	١٢٩	١٤٤	١٣٠	١٣٧	١٣٨	١٢٣	١٣١
	٢٩,٠	٢٧,٦	٢٨,٣	٣٢,٢	٣١,١	٣١,٧	٣٨,٣	٣٠,٧	٣٤,٤	٣٢,٥	٢٩,٥	٣١,٠

\* يقصد بالمتوسط العام : الوقت المستخدم للنشاط أو الفعالية، معدل لكل الأفراد المشمولين بالمسح سواءً مارسوا ذلك النشاط أو الفعالية أم لا.

\*\* يقصد بالمتوسط الفعلي: متوسط الوقت المستخدم للنشاط أو الفعالية، معدل للأفراد المشمولين بالمسح ممن مارسوا فعلاً ذلك النشاط أو الفعالية.. على سبيل المثال “ أن متوسط الوقت لنشاط الرعاية الصحية الوارد في حقل (عام)يعني حاصل قسمة مجموع الزمن المستخدم في النشاط المذكور مقسوماً على كل الأفراد المشمولين بالمسح سواء كانوا مارسوا نشاط الرعاية الصحية خلال الأربعة والعشرين ساعة لفترة الإسناد الزمني أم لم يمارسوا.. أما المتوسط الوارد في حقل (فعلي) فيمثل حاصل قسمة مجموع الزمن المستخدم في النشاط المذكور على الأفراد الذين مارسوا نشاط الرعاية الصحية خلال الأربعة والعشرين ساعة المذكورة ولذلك تكون أرقام المتوسط العام أقل من أرقام المتوسط الفعلي.. كما أن مجموع الوقت المستخدم في حقل عام يساوي ٢٤ ساعة .. بينما يزيد الوقت على ذلك في حقل فعلي لأنه يمثل حالات منفصلة.

جدول ٦-٣: متوسط الوقت المستخدم خلال ٢٤ ساعة حسب مستوى التفصيل لكافة أيام الأسبوع (دقيقة) - يتبع

النشاط	مركز المحافظة			بقية الحضر			ريف			الإجمالي		
	ذكور	اناث	أجمالي	ذكور	اناث	أجمالي	ذكور	اناث	أجمالي	ذكور	اناث	أجمالي
المتوسط العام	٤	٢	٣	٧	١	٤	٣	٢	٢	٥	٢	٣
المتوسط الفعلي	٥٠	٣٥	٤٣	٧٣	٢٦	٦٢	٥٢	٤٥	٤٩	٥٩	٣٥	٥٠
نسبة الافراد	٧,٥	٥,٩	٦,٧	٩,٠	٢,٩	٥,٩	٦,٤	٣,٦	٤,٩	٧,٧	٤,٣	٦,٠
المتوسط العام	٤	٠	٢	٥	٠	٣	٤	٠	٢	٤	٠	٢
المتوسط الفعلي	٦٤	١٢	٤٤	٧٨	٧	٥١	٦٨	١٢	٥٠	٧٠	١٠	٤٨
نسبة الافراد	٥,٨	٣,٥	٤,٧	٦,٤	٣,٩	٥,١	٥,٣	٢,٤	٣,٨	٥,٩	٣,٣	٤,٦
المتوسط العام	٢١	١٦	١٨	١٨	١٤	١٦	٢١	٧	١٤	٢٠	١٣	١٦
المتوسط الفعلي	٩٥	٨١	٨٨	٨٣	٨٠	٨٢	١٠٤	٧٤	٩٤	٩٣	٨٠	٨٧
نسبة الافراد	٢١,٧	١٩,٢	٢٠,٤	٢١,٨	١٧,٢	١٩,٥	٢٠,٣	٨,٩	١٤,٥	٢١,٤	١٥,٩	١٨,٦
المتوسط العام	٤	٣	٤	٣	٣	٣	٤	٢	٣	٤	٣	٣
المتوسط الفعلي	٣٤	٣٦	٣٥	٣٦	٢٨	٣٢	٤٢	٣٩	٤١	٣٦	٣٤	٣٥
نسبة الافراد	١٣,٠	٩,٥	١١,٢	٨,٤	٩,١	٨,٧	٨,٤	٥,٢	٦,٨	١٠,٤	٨,٣	٩,٣
المتوسط العام	٣	١	٢	٢	١	٢	١	١	١	٢	١	١
المتوسط الفعلي	٦١	٣١	٤٧	٧٠	٤١	٦٠	٣٠	٢٥	٢٨	٥٩	٣٢	٤٧
نسبة الافراد	٤,٣	٣,٥	٣,٩	٣,٢	١,٨	٢,٥	٢,١	١,٩	٢,٠	٣,٤	٢,٥	٣,٠
المتوسط العام	٢٨	٢٧	٢٧	٢٨	٢٥	٢٧	٢٤	١٥	١٩	٢٧	٢٣	٢٥
المتوسط الفعلي	٤٢	٤٨	٤٥	٥٢	٤١	٤٨	٤٨	٤٠	٤٥	٤٧	٤٤	٤٦
نسبة الافراد	٨,٥	٨,٢	٨,٤	١٠,٢	٥,٩	٨,٠	٨,٧	٤,٢	٦,٤	٩,١	٦,٥	٧,٨
المتوسط العام	٤	٤	٤	٥	٢	٤	٤	٢	٣	٤	٣	٤
المتوسط الفعلي	٢٦٣	٢٤٧	٢٥٥	٢٤٦	٢٤٦	٢٤٦	٢٥١	٢٥٨	٢٥٤	٢٥٥	٢٤٨	٢٥٢
نسبة الافراد	١٣,٤	١٣,١	١٣,٢	١٥,٣	٩,٦	١٢,٤	١٢,٩	٦,٠	٩,٤	١٣,٩	١٠,١	١٢,٠
المتوسط العام	٢٨	٢٧	٢٧	٢٨	٢٥	٢٧	٢٤	١٥	١٩	٢٧	٢٣	٢٥
المتوسط الفعلي	١٤٢	١٥٥	١٤٨	١٣٥	١٤٣	١٣٩	١٤٣	١٣٩	١٤١	١٤٠	١٤٨	١٤٤
نسبة الافراد	١٩,٦	١٧,٤	١٨,٥	٢١,١	١٧,٤	١٩,٢	١٦,٧	١٠,٦	١٣,٦	١٩,٣	١٥,٦	١٧,٤
المتوسط العام	١٩٨	١٧٢	١٨٥	١٩٣	١٨٣	١٨٨	١٦٤	١٤٥	١٥٤	١٨٨	١٦٨	١٧٨
المتوسط الفعلي	٢٢١	١٩٦	٢٠٩	٢٠٩	٢٠١	٢٠٥	١٩٥	١٨٢	١٨٩	٢١١	١٩٤	٢٠٣
نسبة الافراد	٨٩,٦	٨٧,٧	٨٨,٦	٩٢,٤	٩١,٣	٩١,٨	٨٤,٢	٧٩,٥	٨١,٨	٨٩,١	٨٦,٧	٨٧,٩
المتوسط العام	٩	٨	٨	٨	٧	٨	٦	٤	٥	٨	٧	٧
المتوسط الفعلي	١٠٣	١١٠	١٠٦	١٠٢	١١٣	١٠٧	١٠٤	١٠٢	١٠٣	١٠٣	١٠٩	١٠٦
نسبة الافراد	٨,٥	٧,٤	٧,٩	٨,١	٦,٠	٧,٠	٥,٩	٤,١	٥,٠	٧,٧	٦,١	٦,٩
المتوسط العام	١٨	٥	١٢	٢٢	٥	١٤	٢٣	٥	١٤	٢٠	٥	١٣
المتوسط الفعلي	١٣٣	٩١	١٢٠	١٣٤	٩٤	١٢٣	١٣٠	٩٧	١٢٢	١٣٢	٩٣	١٢٢
نسبة الافراد	١٣,٣	٦,٠	٩,٦	١٦,٤	٥,٦	١٠,٩	١٧,٣	٥,٢	١١,١	١٥,٣	٥,٦	١٠,٤
المتوسط العام	٥٨	٣٣	٤٥	٦٤	٣٧	٥١	٧٩	٤٧	٦٣	٦٥	٣٨	٥١
المتوسط الفعلي	١٥٤	١٣٣	١٤٦	١٥١	١١٩	١٣٧	١٥٦	١٢٥	١٤٢	١٥٤	١٢٦	١٤٢
نسبة الافراد	٣٧,٣	٢٤,٨	٣١,٠	٤٢,٤	٣١,٦	٣٦,٩	٥٠,٧	٣٧,٣	٤٣,٩	٤٢,٤	٣٠,١	٣٦,٢
المتوسط العام	١	١	١	١	١	١	٢	١	١	١	١	١
المتوسط الفعلي	٤٦	٥٦	٥١	٤٩	٣٤	٤١	٦٤	٤٤	٥٥	٥٢	٤٧	٥٠
نسبة الافراد	٢,١	٢,٠	٢,٠	١,٤	١,٥	١,٥	٢,٥	١,٨	٢,١	٢,٠	١,٨	١,٩
المتوسط العام	٤٠	٣٢	٣٦	٤٢	٤٢	٤٢	٥٦	٤١	٤٨	٤٥	٣٧	٤١
المتوسط الفعلي	١٣٨	١١٦	١٢٧	١٢٩	١٢٩	١٢٩	١٤٣	١٣٣	١٣٨	١٣٧	١٢٥	١٣١
نسبة الافراد	٢٨,٧	٢٧,٧	٢٨,٢	٣٢,٨	٣٢,١	٣٢,٥	٣٩,١	٣١,٠	٣٥,٠	٣٢,٧	٢٩,٩	٣١,٣

مستوى التفصيل	النوم	الاكل	الرعاية الصحية	العناية الشخصية (استحمام، حلاقة الذقن، ارتداء الملابس الخ..)	تحضير الطعام بما فيه صنع الخبز	تنظيف البيت	العناية بالاطفال ومساعدتهم	العناية بالحديقة اليدوية	الاعمال منزلية اخرى	العمل والأنشطة المتعلقة بالعمل	الذهاب الى العمل والرجوع منه		
١١-١٢	٥٨٠	٩٢	٨	٣٨	٤٩	٤١	٢٥	٤	٣	٤٥	٨٨	٤٣	٢١
١٣ فأكثر	٥٨٠	٨٧	٩	٣٤	٤٨	٤١	٢٨	٢	٣	٥٥	١٠٢	٤١	٢٩
فئات إنفاق الفرد													
أقل من ٦٠	٥٩٨	٩٢	٦	٣٢	٥٥	٤٨	٢٨	٤	٢	٦٠	٨٤	٤١	٢٧
٦٠ – أقل من ٨٠	٥٨٩	٨٩	٧	٣٣	٥٣	٤٦	٢٧	٤	٢	٥٤	٩٥	٤١	٢٧
٨٠ – أقل من ١٠٠	٥٧٦	٩٤	٧	٣٥	٥٥	٤٦	٢٥	٤	٣	٥٣	٩٣	٤٤	٣٥
١٠٠ –أقل من ١٢٠	٥٧٥	٩٩	٧	٣٣	٥٨	٤٥	٢٣	٢	٤	٤٦	٩٨	٣٧	٣٢
١٢٠ –أقل من ١٤٠	٥٦٧	٩٢	١٠	٣٥	٥٧	٤٥	٢٦	٣	٥	٥٠	٩١	٤١	٣٢
١٤٠ –أقل من ١٦٠	٥٦٤	٩٣	١٠	٣٥	٥٦	٥٠	٢٥	٣	٤	٤٩	١٠٠	٤٣	٣٥
١٦٠ –أقل من ١٨٠	٥٦٧	٩٢	٩	٣٣	٦١	٤٢	٢٧	٣	٧	٥٣	١١٥	٤٦	٣٠
١٨٠ –أقل من ٢٠٠	٥٥٩	٩٢	١١	٣٦	٥٥	٤٧	٢٧	٣	٣	٥٠	١٠٤	٤٢	٣٤
٢٠٠ –أقل من ٣٠٠	٥٧٥	٨٨	١٣	٣٣	٥٣	٤٦	٢٢	٤	٢	٤٤	١١٠	٤١	٢٩
٣٠٠ –أقل من ٤٠٠	٥٥٨	٨٥	١٨	٣٢	٥٥	٤٩	٢٠	٤	٢	٣٦	١٠٤	٤٣	٣٢
٤٠٠ فأكثر	٥٦٢	٨٦	١٩	٣٠	٥٣	٤٩	٢١	٤	٣	٣٩	١١٦	٤٣	٣٦
الإجمالي	٥٧٤	٩٢	١٠	٣٤	٥٥	٤٦	٢٥	٣	٣	٤٩	٩٩	٤٢	٣١

الذهاب	العمل	اعمال	الاعمال	العناية	العناية	تنظيف	تحضير	العناية	الرعاية	النوم	الاكل	مستوى التفصيل
الى العمل	وتشاطر	الأنشطة	اليدوية	بالحديقة	بالاطفال	البيت	الطعام	الشخصية	الصحية	الثوم	الاكل	
والرجوع	ديني	المتعلقة	اخرى		ومساعدتهم		بما فيه صنع	(استحمام، حلاقة	الارتداء، الملابس الخ..)			
منه	بالمعمل	بالعمل					الخبز					
المحافظة												
٢٩	٤٩	٧٤	٥٢	١	٣	٢١	٣٧	٣٧	٢٢	٣٦	٧١	٥٥٨
دهوك												
٢٤	٢٧	٨٩	٤٨	٣	٢	٢٧	٥٨	٦٦	٤١	٣	٨٣	٥٩٠
نينوى												
٢٨	٣٨	١٠٨	٤٢	٣	٢	١٩	٦٣	٤٤	٢٨	٧	٧٧	٥٧٥
السليمانية												
٨٧	٣٢	٦٠	٤٢	٣	٦	١٩	٥٩	٥٢	٢٥	١٩	١١٠	٥٤٢
كركوك												
١٦	٥٢	١٠٣	٤٤	٣	٢	٢١	٤٩	٤٦	٢١	٣٧	٧٥	٥٦٩
اربيل												
٧٨	٥٩	٥٢	٧٣	٦	٥	٢٣	٥٨	٧٢	٤٣	١٨	٩٧	٥١٦
ديالى												
٢٠	٤٩	٩٤	٦٣	٢	١٤	٢١	٥٢	٥٣	٣٢	٥	٨٤	٥٨١
الأنبار												
٣٥	٣٢	١٠٥	٤٧	٥	٣	٣١	٤٢	٦٠	٣٢	٨	١١٢	٥٥٤
بغداد												
٢٤	٤٣	١٢٤	٤٣	٤	٥	١٧	٥٣	٥٠	٣٣	٣	٧٣	٦٤٥
بابل												
١٤	٥٩	١١٩	٤٩	١	٣	٢٨	٣٩	٥٧	٤٤	٢	٨٨	٥٥٩
كربلاء												
١٣	٤٣	١١٨	٣٧	١	٣	٢٣	٥٤	٥٧	٤٤	٦	٨١	٥٨٠
واسط												
٤٤	٤٦	١٠٨	٤٣	٢	٦	٣٣	٤٢	٥٧	٣٩	١١	١٠٢	٥٤١
صلاح الدين												
٢٠	٥٩	١٣٣	٤٤	٢	٢	١٧	٣٧	٤٧	٢٧	٢	٧٢	٦٥٣
النجف												
٣٤	٥١	٩٧	٦٦	١	١	٢٤	٣٥	٤٧	٣٠	٥	٧٦	٥٧٨
القادسية												
١٣	٣٤	٩٢	٤٥	١	٥	٢١	٣١	٥٠	٢٤	٢	٧٧	٧١٢
المثنى												
١٤	٥٢	٩٨	٥١	٢	١	١٨	٣٨	٤٧	١٤	٦	٨٠	٦٥٠
ذي قار												
٢١	٤٥	١١١	٦٦	١٠	٨	٢٤	٣٨	٤٩	٣١	٢٠	١١١	٥٢٦
ميسان												
٢٨	٥٣	٩٩	٥٤	١	١	٢٧	٣٩	٦٠	٦٤	٣	٨٩	٥٤٦
البصرة												
التقسيم الجغرافي												
٢٤	٤٦	٩٩	٤٥	٣	٢	٢٠	٥٢	٤٣	٢٤	٢٥	٧٥	٥٦٩
كردستان												
٣٥	٣٢	١٠٥	٤٧	٥	٣	٣١	٤٢	٦٠	٣٢	٨	١١٢	٥٥٤
بغداد												
٣١	٤٥	٩٧	٥٢	٣	٤	٢٣	٤٧	٥٦	٣٧	٧	٨٧	٥٨٥
بقية المحافظات												
التجمع الجغرافي												
٣٤	٤١	١٠٣	٤٤	٣	٣	٢٦	٤٦	٥٢	٣٤	١١	٩٣	٥٧٢
مركز المحافظة												
٣٠	٤٠	٩٤	٤٩	٤	٣	٢٤	٤٤	٥٨	٣٤	٩	٩٤	٥٦٧
بقية الحضر												
٢٨	٤٥	١٠٠	٥٨	٣	٥	٢٥	٤٩	٥٨	٣٣	٨	٨٨	٥٨٧
ريف												

حجم الأسرة												
١-٢	٥٨٣	٩٠	١٢	٣٨	٧٤	٥٧	٤	٦	٤	٩٢	٥٧	٤٦
٣	٥٧٣	٩٣	١١	٣٤	٧٢	٥٤	٣٣	٢	٢	١٢٢	٤٥	٤٢
٤	٥٧١	٩٤	١٠	٣٤	٧٠	٥٣	٣٩	٢	٣	١٢٥	٤١	٣٩
٥	٥٧٢	٨٩	١٢	٣٤	٦٠	٥٠	٢٨	٦	٣	٩٨	٤٢	٣٨
٦	٥٦٦	١٠٠	٧	٣٢	٥٩	٤٦	٢٢	٣	٣	١٠١	٣٦	٣٣
٧	٥٧٦	٩٠	٩	٣٠	٥٢	٤٩	٢٣	٢	٣	٩٢	٣٨	٣٠
٨	٥٧٢	٩٢	١١	٣٥	٤٩	٤٦	٢٠	٥	٣	٩٠	٤٤	٢٥
٩	٥٧٢	٨٩	٩	٣٥	٥١	٤٤	٢٢	٦	٣	٩٣	٤٤	٢٧
١٠	٥٨٢	٩٢	١١	٢٩	٤٧	٤٢	٢١	٣	٣	٩٦	٤٥	٢٦

مستوى التفصيل	التزود بالوقود	صيانة السيارة	شراء سلع وخدمات	مكالمات هاتفية	انترنت	الذهاب الى المدرسة	دوام في الصف	المذاكرة المنزلية والبحث	مشاهدة التلفزيون	المطالعة والهوايات	الرياضة	زيارات اجتماعية	نشاط سياسي	اخرى غير مبين	الانشطة الإجمالي
المحافظة															
دهوك	٣	٢	١١	٢	١	٣	٢٩	١٣	١٧٧	١٧	١٩	١٠١	٠	٥٩	١٤٤٠
نينوى	١	١	٢٠	٢	١	٢	٢٤	٢٨	١٨٨	٢	١٥	٦١	٠	٣٦	١٤٤٠
السليمانية	٢	١	١٧	٤	١	٤	٢٦	٩٩	١٣٥	١١	٢٦	٤٠	٠	٤٢	١٤٤٠
كركوك	٤	٢	١٨	٦	٣	٣	٥٠	٢٣	١٩٠	١١	١٥	٤٥	٣	١٥	١٤٤٠
اربيل	١	١	١٥	٥	١	٤	٢١	٢٠	١٥٣	٢٦	٣١	٤٦	١	٦٩	١٤٤٠
ديالى	٨	٤	١٨	٤	١	١	٢١	١٥	١٦٤	٩	١٢	٤٩	٢	٣٤	١٤٤٠
الأنبار	٣	٦	١٥	٥	٦	٤	٣٠	٢٣	١٦١	٩	١٥	٥٥	٣	٣٤	١٤٤٠
بغداد	٤	٤	١٥	٣	١	٤	٢٧	٢٠	١٩٥	٥	١٠	٥٣	٠	٣٤	١٤٤٠
بابل	٣	٢	١٠	١٠	٢	٣	٢٣	٢١	١٣٧	٥	١١	٦٥	٠	٣٦	١٤٤٠
كربلاء	٢	١	٢٠	٣	١	٤	٢٥	٢٢	١٧٤	٣	١٦	٤٢	١	٦٧	١٤٤٠
واسط	٢	٣	١٦	٤	١	٢	٢٤	٢٨	١٩٣	٤	١١	٥٠	١	٤٤	١٤٤٠
صلاح الدين	٢	٢	١٠	٢	١	٢	٢٢	١٥	١٨٨	٨	١٦	٣٧	٠	٦٣	١٤٤٠
النجف	٣	١	١٤	٢	١	٤	٢٤	٢٤	١٣١	٤	١٢	٧٣	٠	٣٥	١٤٤٠
القادسية	١	١	١٧	١	١	٢	٢٨	٢٢	١٧٦	٣	٦	٤٨	١	٩٠	١٤٤٠
المتن	١	٢	١١	١	٠	٢	١٨	١١	١٩١	٢	١١	٦٥	١	٢٢	١٤٤٠
ذي قار	١	٢	١٠	١	١	٢	١٦	١٨	١٩٥	٧	١٣	٦٣	١	٣٩	١٤٤٠
ميسان	٩	٥	٣١	٨	٥	١	٩	١٨	١٦٦	١٠	١٥	٥٤	٦	٤٤	١٤٤٠
البصرة	١	٢	٢٦	٣	١	٣	٢٧	١٩	١٩٣	٥	٨	٦٣	١	٢٦	١٤٤٠
التقسيم الجغرافي															
كردستان	٢	١	١٥	٣	١	٤	٣٠	٥٠	١٥١	١٨	٢٦	٥٥	١	٥٦	١٤٤٠
بغداد	٤	٤	١٥	٣	١	٤	٢٧	٢٠	١٩٥	٥	١٠	٥٣	٠	٣٤	١٤٤٠
بقية المحافظات	٣	٢	١٧	٣	٢	٣	٢٥	٢١	١٧٨	٦	١٢	٥٦	٠	٤٠	١٤٤٠
التجمع الجغرافي															
مركز المحافظة	٣	٢	١٩	٤	٢	٣	٢٩	٢٧	١٨٦	٨	١٢	٤٩	١	٣٦	١٤٤٠
بقية الحضر	٣	٤	١٥	٣	١	٤	٢٧	٢٦	١٩١	٧	١٤	٥٥	١	٤١	١٤٤٠
ريف	٢	٢	١٤	٢	١	٣	٢١	١٩	١٥٥	٥	١٥	٦٦	١	٤٧	١٤٤٠
حجم الأسرة															
٢-١	٣	١	٢٠	٥	١	٠	٤	١٦	١٥٩	٤	٣	٧٠	١	٤٠	١٤٤٠
٣	٣	٢	١٩	٣	١	١	٧	١٣	١٦٢	٥	٤	٥٤	١	٣٢	١٤٤٠
٤	٣	٢	١٧	٤	١	٢	١١	١٧	١٦٢	٥	٦	٤٧	١	٣١	١٤٤٠
٥	٦	٣	١٦	٤	١	٢	٢٣	٢١	١٧٤	٩	١٤	٥٠	١	٣٦	١٤٤٠
٦	٢	٢	١٦	٣	١	٤	٢٣	٣١	١٨٢	٨	١٣	٥٧	١	٣٥	١٤٤٠
٧	٢	٢	١٦	٤	٢	٤	٢٤	٣٦	١٨٣	٧	٢٠	٤٨	١	٣٩	١٤٤٠
٨	٢	٣	١٦	٤	٢	٣	٢٢	٢٩	١٧٥	١٠	١٨	٥٩	١	٤٥	١٤٤٠
٩	٢	٦	١٥	٣	١	٤	٢٦	٢٥	١٧٩	٨	١٨	٦١	١	٤٧	١٤٤٠
١٠	١	٢	١٥	٢	١	٣	٣٠	٢٥	١٨٩	٩	١٥	٥٠	١	٥٣	١٤٤٠

تابع/ جدول ٦-٣: متوسط الوقت المستخدم خلال ٢٤ ساعة حسب مستوى التفصيل لكافة أيام الأسبوع (دقيقة)															
مستوى التفصيل	التزود بالوقود	صيانة السيارة	شراء سلع وخدمات	مكالمات هاتفية	انترنت	الذهاب الى المدرسة	دوام في المنزلية	المذاكرة المنزلية	مشاهدة التلفزيون	المطالعة والهوايات	الرياضة الاجتماعية	زيارات	نشاط سياسي	اخرى وغير مبين	الأنشطة الإجمالي
العمر(سنة)	٢	١	٧	٣	١	١١	١٠١	٦٨	٢١٥	١٤	٥٤	٤٠	١	٤٨	١٤٤٠
١٤-١٩	٤	١	١٠	٣	٢	٧	٥٤	٤٤	١٩٩	١٣	١٩	٥٠	١	٤٨	١٤٤٠
٢٠-٢٤	٢	٣	١٣	٥	٢	٤	٢١	٢٣	١٧٨	٨	١١	٥٤	١	٣٨	١٤٤٠
٢٥-٢٩	٣	٣	١٦	٤	١	٠	٢	٧	١٧٣	٣	٣	٥٤	١	٣٤	١٤٤٠
٣٠-٣٤	٣	٣	١٧	٣	١	٠	٠	٨	١٦١	٤	٢	٤٩	١	٢٦	١٤٤٠
٣٥-٣٩	٤	٣	١٨	٣	١	٠	٠	٧	١٥٢	٤	٢	٤٩	١	٢٨	١٤٤٠
٤٠-٤٤	٣	٤	٢٣	٥	١	٠	٠	٨	١٦٠	٥	٢	٥٠	١	٣١	١٤٤٠
٤٥-٤٩	٤	٧	٢٤	٣	٢	٠	٠	٨	١٦٦	٤	٢	٥٧	١	٣١	١٤٤٠
٥٠-٥٤	٣	٢	٢٨	٤	١	٠	٠	١٣	١٦٣	٤	١	٧٥	١	٤٤	١٤٤٠
٥٥-٥٩	٣	٧	٣٤	٢	١	٠	٠	٩	١٥٧	٥	١	٨٠	١	٥٠	١٤٤٠
٦٠-٦٤	٣	٣	٣٥	٣	١	٠	٠	١٠	١٧٩	٥	٣	٨٩	١	٥٩	١٤٤٠
٦٥ فأكثر	٢	١	١٩	٣	١	٠	٠	١٧	١٨٠	٣	٢	١٠٠	١	٦٩	١٤٤٠
الجنس															
ذكور	٤	٥	٢٠	٤	٢	٤	٣٠	٢٧	١٨٩	٨	٢٢	٧٠	١	٤٥	١٤٤٠
أناث	٢	٠	١٢	٣	١	٣	٢٢	٢٣	١٧٠	٧	٥	٤١	١	٣٦	١٤٤٠
التحصيل التعليمي															
أمي	٢	١	١٨	٣	١	٠	١	١٣	١٦٦	٢	٦	٧٢	١	٥٢	١٤٤٠
يقرأ فقط	١	١	١٢	٢	١	٥	٥٠	٤٦	١٨٣	٨	٣٠	٦٣	١	٤٣	١٤٤٠
يقرأ ويكتب	٢	١	١٣	٣	١	٥	٤٧	٣٧	١٨٩	٨	٢٩	٥١	١	٤٧	١٤٤٠
إبتدائية	٣	٢	١٥	٣	١	٣	٢٧	٢٣	١٨٢	٧	١٢	٥٢	١	٣٨	١٤٤٠
متوسطة	٦	٦	١٦	٤	٢	٦	٣٧	٣٣	١٧٤	١١	١٢	٤٦	١	٣١	١٤٤٠
ثانوي أو دبلوم متوسط	٤	٦	٢٠	٤	٣	٨	٤١	٢٩	١٧٧	١١	٧	٥٠	١	٢٩	١٤٤٠
دبلوم	٣	٥	٢٠	٥	٢	٠	٠	٦	١٦٩	٧	٢	٥٦	١	٢٨	١٤٤٠
بكالوريوس فأعلى	٣	٣	٢٣	٥	٣	٠	١	١٣	١٩٩	١١	٤	٥١	١	٢٣	١٤٤٠
أخرى	٠	٣	١٤	١١	٢٠	١	١٤	٢٤	١٢٨	٢	١٧	٨٥	٠	٣٩	١٤٤٠
غير مبين	٠	٠	٥	٥	١	٧	٤٨	٢٣	٢٢٠	٥	٤٠	٣٦	٢	٥٦	١٤٤٠
حالة النشاط الاقتصادي															
يعمل	٥	٥	١٧	٤	١	٠	٠	١٠	١٥٥	٥	٥	٥٤	١	٣٢	١٤٤٠
عاطل	٤	٥	٣٤	٦	٢	٠	٠	١٠	٢٤٨	٧	٢٢	١٢٥	١	٧٣	١٤٤٠
متفرغة للأعمال المنزلية	١	٠	١٦	٢	١	٠	٠	٨	١٦٦	٣	٢	٤٤	١	٣٥	١٤٤٠
له إيراد ودخل أخرى	٨	١٦	٨٩	٤	٠	٠	٠	١	٢٢٤	٣	١٦	١١٣	٠	٦٥	١٤٤٠
٠	٢	٢	١٤	٣	٢	١٠	٨٤	٦٠	٢١٠	١٥	٣٤	٥٩	١	٥١	١٤٤٠



جدول ٦-٤: المتوسط الفعلي للذين يمارسون النشاط خلال ٢٤ ساعة حسب مستوى التفصيل لكافة أيام الأسبوع (دقيقة) - يتبع

مستوى التفصيل	النوم	الاكل	الرعاية الصحية	العناية الشخصية (استحمام، حلاقة، التدفئ، ارتداء الملابس..الخ..)	تحضير الطعام بما فيه صنع الخبز	تنظيف البيت ومساعدتهم	العناية بالأطفال	العناية بالحديقة	الاعمال اليدوية	اعمال منزلية اخرى	والأنشطة المتعلقة بالعمل	نشاط ديني	الذهاب الى العمل والرجوع منه
العمر(سنة)													
١٤-١٥	٦٠٨	٨٩	٣٩	٤٢	٨٦	١١٥	٩٥	٥٢	٥٣	١١٥	١٨٣	٦٣	١٠٥
١٩-١٥	٥٨١	٩٣	٣٩	٤٥	١١٦	١٣٦	١١٢	٦٢	٦٥	١٢١	٣١٧	٦٤	١٢١
٢٤-٢٠	٥٦٤	٩١	٤٠	٤٥	١٣٢	١٣٥	١٢٩	٥٩	٤٧	١٢١	٣٦٢	٦٧	١٤٩
٢٩-٢٥	٥٥٥	٩٢	٤٠	٤٨	١٤٥	١٣١	١٢٧	٤٨	٥٥	١١٦	٣٧٠	٧٠	١٤٠
٣٤-٣٠	٥٤٤	٩٤	٤٣	٤٧	١٥٧	١٣٤	١١٦	٣٦	٦٧	١٢٤	٣٧٢	٧٠	١٤٣
٣٩-٣٥	٥٤٩	٩٦	٤١	٤٨	١٦٤	١٣٠	١١٨	٤١	٥٨	١١٩	٣٨٥	٧١	١٤٤
٤٤-٤٠	٥٥٢	٩١	٤٤	٥٠	١٥٤	١٣٦	١٠٠	٥٧	٦٧	١١٩	٣٥٨	٧١	١٣٨
٤٩-٤٥	٥٦٣	٩٥	٤٧	٤٩	١٥١	١٣٥	٩٠	٤٨	٥٧	١١٩	٣٣٨	٧٢	١٢٣
٥٤-٥٠	٥٨٠	٩٥	٤٦	٤٧	١٤٤	١٢٣	٨٤	٥٦	٥٨	١١٩	٣٠٥	٨١	١٣٦
٥٩-٥٥	٦٠٥	٩٨	٥٦	٤٧	١٣٣	١٢٩	٧٦	٥٦	٦٨	١١٨	٣١٥	٨٥	١٥٧
٦٤-٦٠	٦٠٧	٩٨	٤٣	٤٧	١٢٦	١١٨	٩٩	٦٧	٨٢	١٢٥	٢٨٣	٨٥	١٢٢
٦٥ فأكثر	٦٨١	٩٧	٤٧	٤٩	١٤٥	١٢٦	١٠٧	٦٩	٦٢	١١٩	٢٦٧	٨٩	٩٦
الجنس													
ذكور	٥٧٠	٩٢	٤١	٤٧	٥٢	٣٩	٦٥	٦٠	٤٠	٩٥	٣٨٥	٧٣	١٤٤
أناث	٥٨٣	٩٤	٤٢	٤٥	١٤٦	١٣٧	١٢٣	٤٧	٦٨	١٢٦	١٨٦	٧٠	١٠٥
التحصيل التعليمي													
أمي	٦١٩	٩١	٤٥	٤٤	١٤٦	١٤٢	١١٨	٥٠	٦٩	١٣٢	٣٠٠	٧٤	١١٥
يقرأ فقط	٥٩٨	٨٤	٤٠	٤٣	١٣٠	١٢٣	١٠٩	٣٧	٥٢	١٢٢	٣١٣	٧٠	١٤٨
يقرأ ويكتب	٥٩٠	٨٩	٣٩	٤٤	١٣٣	١٣٠	١١١	٥٢	٥١	١١٩	٣٢٣	٧١	١٠٧
إبتدائية	٥٦١	٩٤	٤١	٤٦	١٤٣	١٣١	١١٤	٥٤	٦٦	١١٩	٣٦٤	٧٠	١٥٢
متوسطة	٥٥٧	٩٧	٤٣	٤٩	١٣١	١٢٠	١٢٠	٥٥	٥١	١١٣	٣٥٧	٧٠	١٥٣
ثانوي أو دبلوم متوسط	٥٥٥	٩٥	٣٧	٤٩	١٢٩	١٢٤	٩٣	٥٦	٥٥	١٠٠	٣٥٦	٧٤	١٤٧
دبلوم	٥٤٦	٩١	٤٢	٥١	١٢٧	١٢١	١٢٨	٥٧	٦٣	١١٤	٣٤٥	٧٠	١٤٧
بكالوريوس فأعلى	٥٤٩	١٠١	٤٧	٥١	١٤٢	١١٤	٩٨	٥٥	٤١	٩٤	٣٣٥	٧٢	١٣٥
أخرى	٥٥٥	٦٩	١٥	٣٨	٨٦	٤١	١٥	١١٨	٠	١٣٥	٥٢٤	٨٩	٢٢٣
غير مبين	٥٧٤	٨٣	٤٧	٤٢	٩٧	١٢٢	١١١	٢١	٢٢	٨٤	٣٧٢	٥٧	١٢٢
حالة النشاط الاقتصادي													
يعمل	٥٤٣	٩٠	٣٩	٤٨	١٠٢	٨٨	٨٤	٥١	٥٢	٩٧	٣٨٨	٧٢	١٣٩
عاطل	٦١٧	٩٣	٤٦	٤٨	١٢٤	١١٠	٩٠	٦٦	٥٠	١٠٨	١٨٦	٧٣	٠
متفرغة للأعمال المنزلية	٥٧٥	٩٧	٤٣	٤٦	١٦٠	١٤٦	١٢٨	٤٥	٦٩	١٣٢	٦٩	٧١	٠
له إيراد ودخل	٦٤٨	٧٨	٢٩	٥٧	١٢٧	١٤٨	٣٥	٦٦	.	١١٠	٤٨٥	١٠٢	٠
أخرى	٦١٢	٩٢	٤٣	٤٤	٩٨	١١٣	٩٧	٦٠	٥٠	١١٢	١٤٨	٧٢	٠

مستوى التفصيل	التزود بالوقود	صيانة السيارة	شراء سلع وخدمات	مكالمات هاتفية	انترنت الى المدرسة	الذهاب الى	دوام في الصف	المذاكرة المنزلية والبحث	مشاهدة التلفزيون	المطالعة	الرياضة والهوايات	زيارات اجتماعية	نشاط سياسي	انشطة اخرى غير مبين	الإجمالي
١١-١٢	٣	٢	١٦	٣	١	٥	٣٣	٢٧	١٩٠	٨	١٥	٥٩	١	٤١	١٤٤٠
١٣ فأكثر	٢	٣	١٧	٣	١	٢	٢٤	١٨	١٩٠	٥	١١	٦٠	٠	٤٦	١٤٤٠
فئات إنفاق الفرد															
أقل من ٦٠	٢	٢	١٣	٣	١	٣	٢٤	١٧	١٦٤	٥	١٥	٦٠	١	٥٤	١٤٤٠
٦٠ - أقل من ٨٠	٢	٢	١٦	٢	١	٣	٢٦	١٩	١٧٩	٤	١٤	٦١	١	٤٥	١٤٤٠
٨٠ - أقل من ١٠٠	٣	٢	١٦	٢	١	٣	٢٥	٢١	١٧٧	٥	١٤	٦٠	١	٤١	١٤٤٠
١٠٠ -أقل من ١٢٠	٣	٢	١٤	٢	١	٣	٣٠	٢٤	١٨٦	٦	١٣	٥٥	١	٤٠	١٤٤٠
١٢٠ -أقل من ١٤٠	٢	٥	١٧	٤	١	٢	٢٤	٢٤	١٨٦	٨	١٧	٥٥	١	٤٠	١٤٤٠
١٤٠ -أقل من ١٦٠	٢	٣	١٩	٣	١	٤	٢٨	٢٦	١٨٦	٧	١١	٥١	١	٣٤	١٤٤٠
١٦٠ -أقل من ١٨٠	٨	٣	١٦	٣	١	٢	١٨	١٨	١٨٧	٦	١٣	٤٨	١	٣٤	١٤٤٠
١٨٠ -أقل من ٢٠٠	٣	٣	١٤	٣	٢	٤	٣٠	٢٨	١٨١	٩	١٣	٥٢	٠	٣٧	١٤٤٠
٢٠٠ -أقل من ٣٠٠	٢	٣	١٨	٤	٢	٣	٢٨	٣٣	١٧٥	١٢	١٢	٤٩	١	٣٩	١٤٤٠
٣٠٠ -أقل من ٤٠٠	٢	٣	٢٠	٦	٣	٤	٢٧	٣٦	١٧١	١٥	١٣	٦١	١	٤٠	١٤٤٠
٤٠٠ فأكثر	٢	٣	١٦	٥	٣	٤	٢٧	٤٣	١٦٢	١٣	١٤	٤٩	٠	٣٧	١٤٤٠
الإجمالي	٣	٣	١٦	٣	١	٣	٢٦	٢٥	١٧٩	٧	١٣	٥٥	١	٤١	١٤٤٠



--

مستوى التفصيل	النوم	الاكل	الرعاية الصحية	العناية الشخصية (استحمام، حلاقة الذقن، ارتداء الملابس الخ..)	الطعام	تنظيف البيت	العناية بالاطفال ومساعدتهم	العناية بالحديقة	الاعمال اليدوية	اعمال منزلية اخرى	العمل والأنشطة المتعلقة بالعمل	نشاط ديني	الذهاب الى العمل والرجوع منه
---------------	-------	-------	----------------	--	--------	-------------	----------------------------	------------------	-----------------	-------------------	--------------------------------	-----------	------------------------------

المحافظة													
دهوك	٥٦٠	٧١	٤٣	٣٧	٩٣	١٠١	١٠٢	٣٧	٢٩	١١٤	٣٥٦	٧٧	١٨٨
نينوى	٥٩١	٨٣	٣٢	٤٥	١٧٢	١٦٠	١٢٣	٥٨	٧٩	١٢٥	٤٢٧	٨٢	١٢١
السليمانية	٥٧٥	٧٨	٥٠	٣٨	١١٣	١٤٨	٩١	٢٣	٤٩	١٠٢	٣١٤	٦٩	٩٩
كركوك	٥٤٩	١١٠	٥٦	٤١	١٤٤	١٧٠	١١١	٦٤	٥٠	١٢٩	٣٣٣	٨٤	٣١٦
اربيل	٥٦٩	٧٥	٣٩	٣٧	١١٨	١٢٥	١١٤	٤٣	٦٧	١٠٠	٣٤٨	٧٥	٧٨
ديالى	٥٣٢	١٠٠	٦٢	٦٠	١٥٥	١٤٥	١٠٥	٧٧	٧٧	١٦١	٢٣٠	٨٩	٣٠٥
الأنبار	٥٨١	٨٦	٣٦	٣٩	١٢٣	١٣٦	٩٢	٧١	٢٥	١١٤	٢٦٨	٨١	١٠٠
بغداد	٥٥٦	١١٢	٤٠	٤٩	١٤٨	١٢٧	١٢٠	٤٧	٦٠	١١٨	٣٣٠	٨٢	١٧١
بابل	٦٤٥	٧٣	٦٤	٣٧	١١١	١٤١	١١١	٦٤	١٠٦	١١٧	٣٨٤	٥٦	٨٦
كربلاء	٥٦٠	٨٨	٤٣	٥٢	١٣٧	١٠٥	١٤١	٦٧	٩١	١١٥	٣٩٥	٧١	٥٨
واسط	٥٨٣	٨١	٣١	٥٦	١٥٠	١٤٩	١١٨	٦٦	٤٨	١٢٨	٣٦١	٥٩	٦٠
صلاح الدين	٥٤١	١٠٢	٣٣	٥٦	١٣٣	١١٠	١٠٨	٤٧	٤٢	٩٨	٣١٥	٧١	١٤٧
النجف	٦٥٣	٧٦	٣٤	٣٧	١٢٦	١١٣	١١٤	٤٤	٦٥	١١١	٤٠١	٧٢	٧٠
القادسية	٥٧٩	٧٧	٣٤	٣٧	١٣٠	١٣١	١٣٢	٣٦	٥٠	١٤٩	٣٥٩	٦١	١٥٥
المتن	٧١٣	٨٧	٣٥	٣٥	١٦٥	١٢٤	١١٦	٨٣	٧٢	١٣٦	٣٦٦	٥٨	٦٦
ذي قار	٦٥٣	٨٢	٣٠	٢٨	١٣٠	١١٧	٩٠	٢٧	٤٩	١٣٠	٣٤٢	٦٧	٨٠
ميسان	٥٣٩	١١٧	٩٧	٤٦	١٠٥	١٠٣	١٠٥	٦١	٩٦	١٢١	٢٩٣	٥٩	٨٢
البصرة	٥٤٦	٨٩	٣٢	٦٥	١٤٤	١٠٧	١١٩	٢٧	٤٥	١٠٨	٤٠٣	٥٩	١١٤

التقسيم الجغرافي													
كردستان	٥٦٩	٧٦	٤١	٣٧	١١١	١٣٠	١٠٢	٣٣	٥١	١٠٤	٣٣٣	٧٣	١٠٤
بغداد	٥٥٦	١١٢	٤٠	٤٩	١٤٨	١٢٦	١٢٠	٤٧	٦٠	١١٨	٣٣٠	٨٢	١٧١
بقية المحافظات	٥٨٨	٨٨	٤٣	٤٧	١٤١	١٣٢	١١٢	٦٠	٦١	١٢٤	٣٥١	٦٨	١٣٤

التجمع الجغرافي													
مركز المحافظة	٥٧٥	٩٤	٤٤	٤٦	١٣٣	١٣٠	١١٨	٤٦	٥٥	١١٥	٣٥٣	٧٦	١٤٣
بقية الحضر	٥٦٨	٩٤	٣٩	٤٨	١٤٢	١٢٤	١٠٨	٤٨	٦٦	١١٤	٣٤١	٦٨	١٤٢
ريف	٥٨٩	٨٩	٤١	٤٦	١٤٤	١٣٨	١١٤	٦٦	٥٨	١٣١	٣٢٨	٧٠	١٣٠

حجم الأسرة													
١-٢	٥٨٨	٩١	٤٦	٥٤	١٣٧	١١٧	٧٢	٦١	٧٥	١٠٥	٣٢٢	٨١	١٦٢
٣	٥٧٥	٩٤	٤٧	٤٦	١٤٣	١٣٦	١٣٣	٤٥	٥٦	١١٩	٣٣٩	٧٢	١٣٤
٤	٥٧٣	٩٦	٤٤	٤٩	١٥٠	١٣٧	١٢٣	٥٤	٤١	١٢٤	٣٨٠	٧٢	١٤٩
٥	٥٧٦	٩٠	٤٣	٤٧	١٤٢	١٢٦	١١٦	٥٩	٧٠	١١٢	٣٢٨	٧٠	١٥٦
٦	٥٦٦	١٠١	٣٩	٤٦	١٥١	١٣٥	١٠٦	٤٩	٦٤	١١٩	٣٤٤	٧١	١٣٨
٧	٥٧٩	٩١	٣٨	٤١	١٤٣	١٤٣	١٠٩	٤٩	٥١	١١٨	٣٤٧	٦٨	١٤٥

--

مستوى التفصيل	النوم	الاكل	الرعاية الصحية	العناية الشخصية (استحمام، حلاقة الذقن، ارتداء الملابس الخ..)	تحضير الطعام بما فيه صنع الخبز	تنظيف البيت	العناية بالاطفال ومساعدتهم	العناية بالحديقة	الاعمال اليدوية	اعمال منزلية اخرى	العمل والأنشطة المتعلقة بالعمل	نشاط ديني	الذهاب الى العمل والرجوع منه
---------------	-------	-------	----------------	--	--------------------------------	-------------	----------------------------	------------------	-----------------	-------------------	--------------------------------	-----------	------------------------------

٨	٥٧٤	٩٣	٤٣	٤٧	١٢٩	١٢٩	١٠٥	٥٩	٦٢	١١٧	٣٢٤	٧٥	١٢٢
٩	٥٧٧	٩٠	٤٥	٤٨	١٢١	١٢٣	١٠٣	٥٢	٦٣	١١٤	٣٠٨	٧٣	١٣٨
١٠	٥٨٤	٩٢	٤٢	٤٣	١٣١	١٢٩	١٢٠	٤٩	٥٦	١١٧	٣٣٩	٧٥	١٢٧
١١-١٢	٥٨١	٩٣	٤٠	٥٠	١٣٥	١٢٦	١٠٥	٥٩	٦١	١١٦	٣٣٣	٧٤	١١٩
١٣ فأكثر	٥٨٢	٨٩	٣٩	٤٥	١٣٤	١٣١	١٢٥	٤٦	٥١	١٢٨	٣٦٨	٦٧	١٤١

فئات إنفاق الفرد													
أقل من ٦٠	٦٠١	٩٣	٣٤	٤٤	١٤٠	١٤١	١١٢	٦٥	٥٠	١٣٧	٣١٣	٦٩	١٣١
٦٠ – أقل من ٨٠	٥٩٢	٩٠	٤١	٤٥	١٣٦	١٣٠	١١٨	٥٣	٥٠	١٢٦	٣٥٢	٦٧	١٣٢
٨٠ – أقل من ١٠٠	٥٧٩	٩٥	٤٣	٤٧	١٤٠	١٣٤	١١٧	٥٨	٥٩	١٢٣	٣٣٥	٧٣	١٦٤
١٠٠ –أقل من ١٢٠	٥٧٧	١٠٠	٤٢	٤٦	١٥٠	١٣٩	١١٧	٤٨	٧٣	١٢٧	٣٦٦	٧٢	١٤٩
١٢٠ –أقل من ١٤٠	٥٧٠	٩٤	٤٣	٤٨	١٣٩	١٢٧	١٠٦	٥١	٥٩	١١٦	٣١٧	٧٢	١٥٣
١٤٠ –أقل من ١٦٠	٥٦٦	٩٤	٤٠	٤٧	١٣٦	١٢٩	١١٥	٤٦	٥٨	١١٩	٣٣٤	٧٢	١٤٤
١٦٠ –أقل من ١٨٠	٥٧٠	٩٤	٣٧	٤٨	١٤٨	١١٦	١٠٨	٥٢	٦٨	١١١	٣٤٨	٧١	١٣٢
١٨٠ –أقل من ٢٠٠	٥٦١	٩٢	٤٤	٤٨	١٣٧	١٢٣	١١٥	٤٢	٦١	١٢١	٣٥٥	٧٣	١٤٤
٢٠٠ –أقل من ٣٠٠	٥٧٦	٩٠	٤٣	٤٦	١٣٤	١٣٢	١١٢	٥٦	٥٨	١١٠	٣٥٨	٧٣	١٢٠
٣٠٠ –أقل من ٤٠٠	٥٥٨	٨٥	٤٥	٤٥	١٣٠	١٢٨	١١٣	٤٥	٤٨	٩٩	٣٤٨	٧٣	١٢٦
٤٠٠ فأكثر	٥٦٥	٨٧	٤٧	٤٢	١١٨	١٢٨	١١٨	٥٥	٥٢	٩٩	٣٢٧	٧٩	١٢٠
الإجمالي	٥٧٧	٩٣	٤٢	٤٦	١٣٩	١٣١	١١٤	٥٣	٦٠	١١٩	٣٤٢	٧٢	١٣٩

--

مستوى التفصيل	التزود بالوقود	صيانة السيارة	شراء سلع وخدمات	مكالمات هاتفية	انترنت الى المدرسة	الذهاب الى الصف	دوام في المنزلية والبحث	المذاكرة مشاهدة التلفزيون	المطالعة	الرياضة والهوايات	زيارات	نشاط اخرى	انشطة
المحافظة													
دهوك	٥٧	٦٠	٧٣	٢٢	٣٤	٣٢	٢٦٢	١٢٩	١٣٤	١٤٥	٢١١	٩٥	١٤٦
نينوى	٤٧	٦٧	١٣٦	٣٧	٥٩	٣٧	٢٧٢	١٩٣	٨١	١٨١	١٦٦	٧٩	١٦١
السليمانية	٤٢	٤٨	٨٥	٣٤	٤٥	٤٠	٢٠٥	١٥٠	١١٣	١٦٢	١٤٣	٢٣	١٢١
كركوك	١١٣	٧٣	١١٢	٥٠	٣٧	٥٩	٢٩٦	١٣٥	١٧٩	١٣٧	١٣٦	٥٤	٨٥
اربيل	٣١	٧٣	٦٧	٢٦	٤٩	٣٦	٢٣٥	١٠٨	١٦٩	١٦٣	١٤٢	٨٨	١٢٩
ديالى	٦٧	٦٨	٨٠	٤٦	٤٥	٣٥	٢٦٦	١٦٣	١٩٧	١٣٧	١١٥	١١٣	١٣٠
الأنبار	٣٣	٦٣	٧٤	٣٩	٥٧	٤٥	٢٣٣	١٠٤	١٨٠	٨٤	١٣٥	٤٣	١١٧
بغداد	٤٤	٤٨	٧٨	٣٢	٣٢	٦٠	٢٥٢	١٣٨	٢١٥	١١٢	١٤٧	٣٧	١٣١
بابل	١٤٠	٥٣	٨١	٨١	٥٧	١٠١	١٩٧	١٨٤	١٦١	٩٥	١٤٨	٤١	١١٠
كربلاء	١٠٩	٧٤	٨٤	٣٦	٦٣	٥١	٢٦٠	١٧٥	١٨٧	١٣٢	١١٥	٦٦	١٣٧
واسط	٥٨	٧٤	٩١	٣٥	٤١	٣٦	٢٧٨	١٨٩	٢١١	١٠٣	١١٣	٣١	١٣٩
صلاح الدين	٤٣	٣١	٧١	٢٦	٤٩	٤٠	٢١٢	١١٩	٢٢٤	١٠٩	١٢٤	٢٨	١٢٧
النجف	٣٨	٣٧	٩٤	٣٣	٤٠	٥٥	٢٤٥	١٦٧	١٦٦	١٥٦	١٩٠	١٢٠	١٠٥
القادسية	٤٨	٦٢	١٤٤	٣٥	٤١	٣٤	٢٨٩	١٦٧	٢١٩	٩٠	١٦٧	٦٩	١٦٢
المثنى	٥٥	١٢٠	٩٨	٢٩	٨٨	٤٤	٢٥٩	١٤٣	٢٥١	١٣٨	١٥٠	٣٠	١٠٥
ذي قار	٣٨	٤٠	١١٠	٤٧	٣٥	٥٥	٢٠٣	١٤٨	٢٣٨	١٥٩	١٧٥	٣٨	١٥٣
ميسان	٥٣	٤٠	٨٦	٨٦	٤٨	٤٠	١٥٣	١٠٩	٢٠٢	٨٣	١١٣	٥١	٩٨
البصرة	٣١	٧٥	٨٦	٣٢	٤٣	٤٣	٢٦٨	١٤٦	٢٠٤	٩٩	١٢٩	١٩	١١٤

التقسيم الجغرافي	٤٢	٥٨	٧٥	٢٧	٤٤	٣٧	٢٣٠	١٧٤	١٢٩	١٦٠	١٦٣	٥٦	١٣٠
کردستان													
بغداد	٤٤	٤٨	٧٨	٣٢	٣٢	٦٠	٢٥٢	١٣٨	٢١٥	١١٢	١٤٧	٣٧	١٣١
بقية المحافظات	٥٣	٥٧	٩٦	٤١	٤٩	٤٣	٢٥١	١٥٣	٢٠٥	١٢٢	١٤٣	٤٨	١٣١
التجمع الجغرافي	٤٢	٤٧	٨٩	٣٦	٤٦	٤٤	٢٥٢	١٥٣	٢١٠	١٢٧	١٥٣	٤٩	١٢٧
مركز المحافظة													
بقية الحضر	٥٧	٥٧	٨١	٣٢	٥١	٥٠	٢٤٣	١٤٠	٢٠٧	١٣٠	١٢٩	٤٠	١٢٩
ريف	٤٧	٥٥	٩٦	٤٠	٢٨	٤٦	٢٤٦	١٤١	١٨٩	١٢٥	١٤٧	٥١	١٣٧

حجم الأسرة	٣٩	٢٧	٧٨	٤٤	٦٣	٤٦	٢٤٤	١٥٦	١٨٦	٩٤	١٤٥	٥٤	١١٠
٢-١													
٣	٤٨	٥٨	٨١	٣٢	٣١	٥٢	٢٢٥	١٣٠	١٩٠	٩٤	١٤٣	٤١	١١٣
٤	٣٩	٣٢	٨١	٣٠	٤٢	٤٧	٢٢٨	١٢٩	١٩٠	٨٥	١٤٦	٤٤	١٠٩
٥	٨٨	٥٤	٧٩	٣٦	٤٦	٤٣	٢٤٦	١٣٤	١٩٥	١١٥	١٢٨	٥٤	١١٩
٦	٣٧	٥٧	٨٩	٣٥	٤٤	٥٠	٢٤٨	١٥٣	٢٠٤	١٢٧	١٥١	٣٦	١٣٥
٧	٤٢	٥٤	٨٩	٤٠	٦٣	٤١	٢٣٧	١٥٤	٢٠٩	٨٨	١٣٧	٤٦	١٣٣
٨	٤٢	٥٥	٨١	٣٨	٥٥	٤٢	٢٥٣	١٥٢	١٩٨	١٢٤	١٥٤	٥٤	١٣٢
٩	٤١	٦١	٩٠	٣٠	٣٦	٤٦	٢٤٥	١٣١	١٩٩	١٥١	١٣٤	٦٤	١٣٤

تابع/ جدول ٦-٤: المتوسط الفعلي للذين يمارسون النشاط خلال ٢٤ ساعة حسب مستوى التفصيل لكافة أيام الأسبوع (دقيقة)

مستوى التفصيل	التزود بالوقود	صيانة السيارة	شراء سلع وخدمات	مكالمات هاتفية	انترنت	الذهاب الى المدرسة	دوام في الصف	المذاكرة المنزلية والبحث	مشاهدة التلفزيون	المطالعة	الرياضة والهوايات	زيارات اجتماعية	نشاط اخرى	انشطة
العمر(سنة)														
١٤-١٠	٣٤	٣٣	٧٥	٣٩	٤٤	٤٠	٢٤٤	١٥٧	٢٢٧	١٢٣	١٦٢	١٦٢	٥٤	١٥٠
١٥-١٩	٧١	٣٣	٨٩	٣٧	٥٥	٤٨	٢٤٨	١٥٦	٢٢٣	١٤٠	١١٤	١١٤	٤٨	١٤٨
٢٠-٢٤	٤٢	٤٧	٨٧	٣٤	٥٤	٨١	٢٧٠	١٤٠	٢٠٢	١٠٤	١٠٨	١٤٩	٥٠	١١٩
٢٥-٢٩	٤٨	٦٣	٨٦	٤١	٤٦	٧٠	٢٧٠	١٠٤	١٩٩	٨٧	٩٠	١٤١	٣٧	١١٩
٣٠-٣٤	٤٠	٣٦	٧٦	٢٨	٣٤	٥٠	١٧٥	١١٠	١٨٦	٩٠	٨١	١٢٨	٤٠	١٠٦
٣٥-٣٩	٥٠	٨٥	٨٢	٣٧	٣٠	٦٠	٢٧٨	٩٩	١٧٤	٦٧	٥٩	١٣٧	٦٠	١٠٤
٤٠-٤٤	٣٩	٦٧	٩١	٤٤	٣٤	٢٨	٣٠٦	١٠٠	١٨٣	٧٨	٤٩	١٣٣	٤١	١١٢
٤٥-٤٩	٦٨	٧٥	٨٧	٢٤	٦٥	٠	٠	١٢٠	١٨٧	٧٥	٦٤	١٢٨	٤٩	١١٠
٥٠-٥٤	٤٦	٥١	١٠٠	٤٠	٢٨	٠	٠	١٥٦	١٨٥	٦٥	٤٣	١٤٨	٧٠	١٢٨
٥٥-٥٩	٤٩	٩٥	١٠٤	٣١	٥٧	٠	٠	١١٩	١٨٣	١١١	٤٤	١٤٥	٤٤	١٤٣
٦٠-٦٤	٤٦	٧٨	١٠٩	٢٦	٣٠	٠	٠	١٣٦	٢٠٩	٨٢	٦٠	١٥٤	٣١	١٤٧
٦٥ فأكثر	٤٤	٣٤	١٠٠	٣٨	٤٣	٠	٠	٢٠١	٢٢١	٦٤	٥٨	١٨٤	٣٨	١٦٨
الجنس														
ذكور	٥٧	٧٤	٩٤	٣٧	٥٤	٤٨	٢٥٠	١٤١	٢١٢	١٠٢	١٣٩	١٥٧	٤٩	١٣٨
أناث	٣٤	١١	٧٩	٣٤	٣١	٤٤	٢٤٥	١٥٢	١٩٦	١١٠	٩٥	١٣٢	٤٥	١٢٣
التحصيل التعليمي	٤٧	٣١	٩٣	٣٨	٢٧	٣٥	٢٦٧	١٤١	٢٠٧	٧٤	١١٢	١٦٢	٤٤	١٤١
أمي														
يقرأ فقط	٣١	٣٥	٩٤	٣٦	٤٨	٣٥	٢٣٧	١٦٧	٢٠٧	١١٥	١٦٩	١٨٩	٦٦	١٣١
يقرأ ويكتب	٣٤	٣٩	٨٨	٣٦	٣١	٤٠	٢٤٩	١٥٠	٢١٢	١١٨	١٥٣	١٥٢	٥٠	١٤٠
إبتدائية	٤٨	٤٥	٨٧	٣٢	٣٦	٤٠	٢٤٤	١٤٦	٢٠٤	١٠٥	١١٥	١٤٤	٤٢	١٣١
متوسطة	٦٨	٦٧	٨١	٣٣	٥٤	٥٢	٢٤٥	١٤٨	١٩٤	١٣٩	١٠٢	١٢٦	٤٩	١٠٨
ثانوي أو دبلوم	٥٢	٨٠	٩٠	٤٢	٦٢	٨١	٢٦٥	١٤٠	١٩٤	٩٩	٩٧	١٣٠	٥٨	١١٧
متوسط														
دبلوم	٤١	٥٥	٧٦	٤١	٥٧	٠	٠	٩٧	١٨٣	٧٨	٦٠	١٢٧	٤٩	١١١
بكالوريوس فأعلى	٣٧	٧٢	٩٦	٣٦	٦٦	٦٠	٢٤٨	١٣٩	٢١٨	٨٤	٩٦	١٤٦	٤٠	١٢٣
أخرى	٠	٣٣	٩١	٦٦	٢٧	١٦٥	٣٤٨	٩٥	١٥٦	٣٠	٥٢٥	٢١١	٠	٧٦
غير مبين	٠	٠	٧٢	٣٣	٤٨	٣٠	٢٦٦	١٣٣	٢٣٧	٤٦	١٩٢	١٣٨	٣٨	١٣٠

حالة النشاط الاقتصادي	٦٢	٧٣	٨٢	٣٧	٤٤	٠	٠	١١١	١٨٠	٨٣	٨٥	١٣٤	٤٨	١١٥
يعمل														
عاطل	٤٨	٧٩	١٠٤	٤١	٤٩	٠	٤٠٦	١٣٨	٢٧٨	٨٦	١٣٠	١٩٠	٤٣	١٥٨
متضررة للأعمال المنزلية	٣٢	١٠	٨٤	٣٣	٢٧	٣٨	٢٩٩	١١٨	١٩١	٨٠	٦٥	١٢٨	٤٣	١٢٣
له إيراد ودخل أخرى	١٠١	١٦٦	١٦٧	٤٩	٠	٠	٠	٩٠	٢٣٣	٧٥	١٥٧	١٩٥	٠	١٧١
	٣٩	٤٥	٩٦	٣٤	٥٥	٤٦	٢٤٨	١٦١	٢٣٣	١٢٧	١٤٧	١٦٩	٥١	١٤٦

مستوى التفصيل	التزود بالوقود	صيانة السيارة	شراء سلع وخدمات	مكالمات هاتفية	انترنت	الذهاب الى المدرسة	دوام في الصف	الذاكرة المنزلية والبحث	مشاهدة التلفزيون	المطالعة	الرياضة والهوايات الاجتماعية	زيارات	نشاط	اخرى	انشطة
١٠	٣١	٤٦	٩٤	٤٢	٣٠	٤٨	٢٤٦	١٥٨	٢٢٠	١١٥	١٣٤	١٥٩	٦٢	١٣٨	١٠
١١-١٢	٦٠	٤٦	٩٧	٣٩	٣٣	٥٢	٢٥٢	١٥٢	٢١٢	١١٠	١٢٤	١٥٥	٣٩	١٤٠	١١-١٢
أكثر ١٣	٤٠	٦٣	١٠٢	٣٥	٤٨	٤٤	٢٧٢	١٤٢	٢١٩	١٠٤	١٣٥	١٦٠	٣٢	١٤٥	أكثر ١٣
فئات إنفاق الفرد															فئات إنفاق الفرد
أقل من ٦٠	٤٧	٥٤	٩٩	٥٠	٢٥	٤٥	٢٥٥	١٢٧	٢٠٧	٩١	١٣٠	١٥١	٥١	١٤٣	أقل من ٦٠
٦٠ - أقل من ٨٠	٤٤	٥٠	٩٨	٢٩	٣٤	٣٨	٢٤٢	١٣٨	٢٠٦	٩٢	١٢١	١٤٥	٥٣	١٣٩	٦٠ - أقل من ٨٠
٨٠ - أقل من ١٠٠	٤٣	٤٧	٨٩	٤٥	٣٣	٤٨	٢٥١	١٥٣	٢٠٤	٩٦	١٣٣	١٥٠	٤٢	١٣٦	٨٠ - أقل من ١٠٠
١٠٠-أقل من ١٢٠	٤٦	٥٥	٨٤	٤١	٥٣	٥٧	٢٥٣	١٤١	٢٠٧	١٠٣	١٣٤	١٥٠	٤٣	١٤٤	١٠٠-أقل من ١٢٠
١٢٠-أقل من ١٤٠	٣٩	٦٠	٩٥	٣٩	٤٩	٤١	٢٥٦	١٥٠	٢٠٧	١٠٧	١٥٠	١٣٤	٤٨	١٣٣	١٢٠-أقل من ١٤٠
١٤٠-أقل من ١٦٠	٣٩	٥٣	٨٤	٣٧	٣٦	٥٠	٢٥١	١٥٣	٢١٠	١٠٨	١١٨	١٤٥	٤٨	١٢٣	١٤٠-أقل من ١٦٠
١٦٠-أقل من ١٨٠	٨٢	٣٤	٧٨	٢٥	٣٨	٣٦	٢٣٦	١٣٣	٢٠٣	١٠٦	١١٦	١٢٣	٥٦	١٠١	١٦٠-أقل من ١٨٠
١٨٠ - أقل من ٢٠٠	٣٨	٤٣	٧٨	٣١	٤٣	٤٤	٢٦٠	١٥٤	٢٠٧	١١٥	١٢٩	١٥٠	٤٠	١٢٠	١٨٠ - أقل من ٢٠٠
٢٠٠ - أقل من ٣٠٠	٤٦	٥٦	٨٦	٣٠	٥٣	٤٨	٢٤٨	١٥٧	٢٠١	١١٥	١١٩	١٥٥	٤٨	١٣٢	٢٠٠ - أقل من ٣٠٠
٣٠٠ -أقل من ٤٠٠	٥١	٦٥	٩٠	٤٢	٥٧	٥١	٢٣٢	١٥١	١٨٩	١١٥	١١٩	١٦٨	٤٥	١١٧	٣٠٠ -أقل من ٤٠٠
٤٠٠ فأكثر	٣٦	٩٣	٨٠	٣١	٦٧	٤٢	٢٢٧	١٤٠	١٨٥	١٠٥	١١٧	١٥٦	٣٣	١١٧	٤٠٠ فأكثر
الإجمالي	٤٨	٥٣	٨٨	٣٦	٤٤	٤٦	٢٤٨	١٤٦	٢٠٤	١٠٦	١٢٧	١٤٦	٤٧	١٣١	الإجمالي

مستوى التفصيل	الثوم	الاكل	الرعاية الصحية	العناية الشخصية (استحمام، حلاقة، التدفئ، ارتداء الملابس الخ..)	تحضير الطعام بما فيه صنع الخبز	تنظيف البيت	العناية بالأطفال ومساعدتهم	العناية بالحديقة	الاعمال اليدوية	اعمال منزلية اخرى	العمل والأنشطة المتعلقة بالعمل	النشاط ديني	الذهاب الى العمل والرجوع منه
العمر(سنة)													
١٤-١٥	٦٠٠	٨٩	٩	٣١	١٧	٢٩	٩	٣	٢	٣٥	٢١	١٨	٣
١٩-١٥	٥٧٩	٩٣	٩	٣١	٤٠	٤٨	١٤	٣	٤	٤٩	٦٥	٣١	١٨
٢٤-٢٠	٥٥٦	٩٠	١٠	٣٤	٥٧	٥٦	٣٢	٣	٣	٥١	١٠٦	٣٨	٤٠
٢٩-٢٥	٥٥٢	٩٠	١٠	٣٤	٦٦	٥٩	٤١	٣	٣	٥٥	١٣٦	٤٢	٥٠
٣٤-٣٠	٥٣٨	٩١	١٠	٣١	٨٢	٥٩	٤١	٣	٣	٥٨	١٥٨	٤٥	٥٤
٣٩-٣٥	٥٤٠	٩٥	١٠	٣٣	٨٢	٥٣	٤٢	٣	٤	٥٥	١٦٥	٤٤	٥٢
٤٤-٤٠	٥٤٨	٩٠	٩	٣٨	٦٩	٤٨	٢٤	٤	٣	٤٧	١٧٠	٤٥	٥٩
٤٩-٤٥	٥٥٩	٩٥	١١	٣٧	٧١	٤٦	١٩	٣	٣	٥١	١٤٩	٤٨	٤٢
٥٤-٥٠	٥٨٠	٩٣	١١	٣٣	٥٩	٣٨	١٥	٤	٣	٥١	١٢٠	٥٩	٤٢
٥٩-٥٥	٦٠٥	٩٥	١١	٣٢	٤٧	٣١	١٠	٤	٤	٥٢	١٠٤	٦٥	٤٠
٦٤-٦٠	٦٠٢	٩٧	١٤	٢٩	٥١	٢٧	١٥	٧	٥	٤٨	٧١	٦٤	٢١
٦٥ فأكثر	٦٧٦	٩٨	١٤	٣١	٤٣	٢٤	١٢	٥	٣	٣٦	٣١	٦٤	٦
الجنس													
ذكور	٥٦٣	٩١	١٠	٣٦	٣	٢	٤	٣	١	١٤	١٨٣	٤٠	٦٣
أناث	٥٨١	٩٣	١٠	٢٩	١٠٦	٩٠	٤٥	٣	٥	٨٣	٢٥	٤١	٦
التحصيل التعليمي													
أمي	٦١٧	٩١	١٣	٢٦	٧٦	٦٠	٢٨	٣	٣	٦٨	٦٠	٤٨	١٥
يقرأ فقط	٥٩٢	٨٤	١٢	٣٣	٤٢	٤٤	٢٥	٤	٣	٤٩	٥٤	٣٠	٢٠
يقرأ ويكتب	٥٨٦	٨٨	٩	٣٢	٤٥	٤٣	٢٠	٣	٢	٤٨	٧٧	٣٥	١٦
إبتدائية	٥٥٦	٩٣	٩	٣٢	٦٠	٤٩	٢٧	٤	٤	٥٠	١١٠	٤٠	٣٧
متوسطة	٥٥١	٩٧	١٠	٣٥	٤٧	٤٠	٢٨	٣	٤	٤٢	١٢٥	٤٢	٣٥
ثانوي أو دبلوم متوسط	٥٤٢	٩٣	٧	٣٨	٣٦	٣١	١٦	٣	٢	٣١	١٥٤	٣٩	٥٩
دبلوم	٥٣٩	٨٨	٨	٤١	٥٢	٤٤	٣١	٣	٤	٤٠	١٦٨	٤٣	٨٠
بكالوريوس فأعلى	٥٤٤	١٠٠	٨	٣٨	٤٣	٢٧	١٨	٥	٢	٢٧	١٦٦	٤٠	٨٣
أخرى	٥٢٢	٧٢	٢	٢٩	٢٦	٧	٣	٤	٠	٣٨	٢٧٥	٦٣	٩٠
غير مبين	٥٨١	٨٤	٢٠	٢٥	٤٤	٥٧	٢٢	٢	٤	٣٣	٩٢	٣٣	٢٤
حالة النشاط الأقتصادي													
يعمل	٥٢٧	٨٩	٩	٣٨	١٧	١١	١٠	٣	٢	٢٢	٢٧٧	٤٥	٩٧
عاطل	٦٠٧	٩٤	١٠	٣٥	١٩	١٧	١١	٣	٣	٢٥	٢٨	٤٥	٠
مترعة للأعمال المنزلية	٥٧٣	٩٦	١٠	٢٨	١٣٥	١١٠	٥٨	٣	٥	٩٨	٥	٤٣	٠
له إيراد ودخل	٦٥٤	٧٧	٢	٤٧	١٥	١٣	١	٧	٠	٣٤	٠	٥٤	٠
أخرى	٦٠٦	٩١	١١	٣١	٢٤	٢٨	١٢	٤	٢	٣٥	١٢	٣٢	٠

--

مستوى التفصيل	النوم	الاكل	الرعاية الصحية	العناية الشخصية (استحمام، حلاقة الذقن، ارتداء الملابس.الخ..)	تحضير الطعام بما فيه صنع الخبز	تنظيف البيت	العناية بالاطفال ومساعدتهم	العناية بالحديقة	الاعمال اليدوية	اعمال منزلية اخرى	العمل والأنشطة المتعلقة بالعمل	نشاط ديني	الذهاب الى العمل والرجوع منه
---------------	-------	-------	----------------	--	--------------------------------	-------------	----------------------------	------------------	-----------------	-------------------	--------------------------------	-----------	------------------------------

المحافظة													
دهوك	٥٥٤	٧٠	٣٥	٢٢	٣٩	٣٨	٢٣	٣	١	٥٢	٧٨	٤٩	٣٤
نينوى	٥٨٢	٨٢	٣	٤٠	٦٥	٥٩	٢٨	٢	٢	٤٧	٩٢	٢٥	٢٩
السليمانية	٥٧٣	٧٧	٧	٢٨	٤٣	٦٣	١٩	١	٤	٤٤	١١٣	٣٧	٢٩
كركوك	٥٤٠	١١١	١٩	٢٥	٥٢	٥٨	١٨	٦	٣	٤٢	٦٢	٣٢	٨٦
اربيل	٥٧٢	٧٥	٣٧	٢٠	٤٦	٥٢	٢١	٣	٣	٤٥	١٠٩	٥٠	١٦
ديالى	٥١٣	٩٧	١٩	٤٣	٧٣	٦٠	٢٤	٥	٦	٧٤	٥٦	٥٧	٨١
الأنبار	٥٨١	٨٥	٥	٣١	٥١	٥٢	٢٢	١٤	٢	٦٣	١٠٣	٤٨	٢٠
بغداد	٥٥٤	١١٢	٨	٢٩	٦٠	٤١	٣١	٢	٥	٤٥	١٠٩	٢٩	٣٩
بابل	٦٤٥	٧٣	٤	٣٤	٤٨	٤٩	١٥	٤	٢	٣٩	١٤٥	٤٤	١٨
كربلاء	٥٥٨	٨٧	٢	٤٣	٥٨	٣٩	٢٩	٢	١	٥٢	١١٥	٥٨	١٤
واسط	٥٧٦	٨١	٦	٤٢	٥٦	٥٤	٢٢	٣	١	٣٦	١٢٢	٤٢	١٤
صلاح الدين	٥٣٩	١٠٢	١١	٤٠	٥٦	٤٠	٣١	٧	٣	٤٤	١١٢	٤٥	٤٦
النجف	٦٦٦	٦٩	٢	٢٦	٤٦	٣٥	١٧	٢	٢	٤٢	١٣٢	٥٧	١٩
القادسية	٥٧٩	٧٧	٥	٣٠	٤٧	٣٦	٢٤	١	١	٦٥	١٠١	٥١	٣٤
المثنى	٧١١	٧٥	٢	٢٤	٤٨	٣١	٢١	٤	١	٤٣	٩٣	٣١	١٤
ذي قار	٦٥٣	٧٩	٧	١٥	٤٦	٣٨	١٦	١	٢	٤٩	١٠٣	٥٢	١٥
ميسان	٥٢٤	١٠٣	١٧	٣٠	٥٠	٤١	٢٥	٨	٧	٦٧	١٢٦	٤٦	٢٢
البصرة	٥٤٢	٨٧	٣	٦٥	٥٨	٤٠	٢٥	١	١	٥٢	١٠٠	٥٤	٣٤

التقسيم الجغرافي													
كردستان	٥٦٩	٧٥	٢٤	٢٤	٤٣	٥٤	٢١	٢	٣	٤٦	١٠٥	٤٤	٢٥
بغداد	٥٥٤	١١٢	٨	٢٩	٦٠	٤١	٣١	٢	٥	٤٥	١٠٩	٢٩	٣٩
بقية المحافظات	٥٨١	٨٦	٧	٣٦	٥٥	٤٧	٢٣	٤	٢	٥٢	١٠٠	٤٥	٣٤

التجمع الجغرافي													
مركز المحافظة	٥٦٨	٩٣	١٢	٣٣	٥٢	٤٥	٢٦	٣	٣	٤٣	١٠٧	٤٠	٣٦
بقية الحضر	٥٦٧	٩٣	٩	٣٢	٥٨	٤٤	٢٤	٣	٤	٤٩	٩٩	٣٨	٣٤
ريف	٥٨٥	٨٩	٨	٣٢	٥٧	٤٩	٢٤	٥	٣	٥٩	١٠٢	٤٥	٣١

حجم الأسرة													
١-٢	٥٧٧	٨٧	١١	٣٩	٧٣	٥٧	٤	٧	٥	٥٠	٩٧	٥٨	٥٤
٣	٥٧٠	٩١	١٢	٣٥	٧٣	٥٣	٣١	٢	٢	٥٤	١٢٥	٤٦	٤٢
٤	٥٧٢	٩٤	٩	٣٣	٦٩	٥٤	٣٨	٣	٢	٥٥	١٣٣	٣٩	٣٩
٥	٥٧٠	٩١	١٣	٣٤	٦٠	٤٨	٢٧	٣	٦	٥١	٩٨	٤٢	٣٨
٦	٥٥٩	١٠٢	٧	٣١	٥٩	٤٤	٢١	٣	٢	٤٣	١٠٥	٣٤	٣٥
٧	٥٧١	٩٠	٨	٣٠	٥٢	٥١	٢٤	٣	٢	٤٧	١٠٠	٣٧	٣٢
٨	٥٧٨	٨٩	١٣	٣٣	٤٤	٤٦	٢٠	٥	٣	٤٧	٩٩	٤٣	٢٩

--

مستوى التفصيل	النوم	الاكل	الرعاية الصحية	العناية الشخصية (استحمام، حلاقة الذقن، ارتداء الملابس.الخ..)	تحضير الطعام بما فيه صنع الخبز	تنظيف البيت	العناية بالاطفال ومساعدتهم	العناية بالحديقة	الاعمال اليدوية	اعمال منزلية اخرى	العمل والأنشطة المتعلقة بالعمل	نشاط ديني	الذهاب الى العمل والرجوع منه
---------------	-------	-------	----------------	--	--------------------------------	-------------	----------------------------	------------------	-----------------	-------------------	--------------------------------	-----------	------------------------------

٩	٥٧٨	٨٥	١٠	٣٢	٤٩	٤٣	٢٢	٣	٤	٤٨	٩٧	٤٠	٣١
١٠	٥٨٥	٩٣	١٢	٢٩	٤٩	٤٣	٢١	٣	٢	٤٦	٩١	٤٤	٣٠
١١-١٢	٥٧٣	٩٣	٧	٣٧	٤٨	٤٠	٢٧	٤	٤	٤٦	٩٣	٤٢	٢٣
١٣ فأكثر	٥٧٣	٨٧	١٠	٣٣	٤٥	٤٠	٢٨	٢	٣	٥٥	١٠٠	٤٠	٣٥

فئات إنفاق الفرد													
أقل من ٦٠	٥٩٩	٩٢	٧	٣٣	٥٣	٤٧	٢٩	٤	٢	٦٠	٨٣	٤٢	٢٨
٦٠ – أقل من ٨٠	٥٨٤	٨٩	٦	٣٢	٥٠	٤٥	٢٨	٤	٢	٥٥	٩٨	٤٠	٢٨
٨٠ – أقل من ١٠٠	٥٧١	٩٥	٧	٣٥	٥٥	٤٦	٢٥	٤	٢	٥١	٩٩	٤٢	٣٩
١٠٠ –أقل من ١٢٠	٥٧٤	١٠٠	٨	٣٣	٥٩	٤٥	٢٤	٢	٤	٤٥	١٠٣	٣٥	٣٧
١٢٠ –أقل من ١٤٠	٥٦٥	٩٣	١١	٣٠	٥٦	٤٥	٢٤	٣	٣	٤٧	٩١	٣٨	٤٠
١٤٠ –أقل من ١٦٠	٥٦٢	٩٣	١٢	٣٣	٥٥	٥٠	٢٥	٣	٣	٥٠	٩٩	٤١	٣٨
١٦٠ –أقل من ١٨٠	٥٦٥	٩٢	٩	٣٣	٦٢	٤١	٢٧	٣	٧	٥٤	١١٦	٤٦	٣١
١٨٠ –أقل من ٢٠٠	٥٥١	٩٣	١١	٣٧	٥٥	٤٨	٢٧	٣	٣	٥٠	١١١	٣٧	٣٨
٢٠٠ –أقل من ٣٠٠	٥٧٦	٨٨	١٤	٣٣	٥٣	٤٦	٢٢	٣	٢	٤٣	١١٩	٤٢	٢٩
٣٠٠ –أقل من ٤٠٠	٥٥٢	٨٤	١٩	٣٣	٥٢	٤٩	٢٠	٤	٢	٣٤	١١١	٤٤	٣٥
٤٠٠ فأكثر	٥٦٦	٨٣	١٧	٢٩	٥١	٤٨	١٧	٥	٣	٣٨	١٢٥	٤٢	٣٦
الإجمالي	٥٧٢	٩٢	١٠	٣٢	٥٥	٤٦	٢٥	٣	٣	٤٩	١٠٣	٤٠	٣٤

تابع/ جدول ٦-٥: متوسط الوقت المستخدم خلال ٢٤ ساعة حسب مستوى التفصيل عدا يومي عطلة نهاية الاسبوع (دقيقة)

مستوى التفصيل	التزود بالوقود	صيانة السيارة	شراء سلع وخدمات	مكالمات هاتفية	انترنت	الذهاب الى المدرسة	دوام في الصف	المذاكرة التلفزيون	المطالعة	الرياضة والهوايات الاجتماعية	زيارات سياسي	نشاط اخرى	انشطة الإجمالي
---------------	----------------	---------------	-----------------	----------------	--------	--------------------	--------------	--------------------	----------	------------------------------	--------------	-----------	----------------

العمر(سنة)

١٠-١٤	٢	١	٧	٣	١	١٢	١١٧	٦٩	٢١١	١٥	٥١	٣٦	١	٤٩	١٤٤٠
١٥-١٩	٥	١	٩	٣	٢	٨	٦١	٤٣	١٩٩	١٣	١٩	٤٧	١	٤٩	١٤٤٠
٢٠-٢٤	٢	٢	١٣	٤	٢	٥	٢٥	٢٣	١٧٩	٨	٩	٥١	١	٤١	١٤٤٠
٢٥-٢٩	٣	٢	١٨	٣	٢	٠	٣	٨	١٧٣	٣	٣	٤٩	١	٣٤	١٤٤٠
٣٠-٣٤	٣	٢	١٧	٣	١	٠	٠	٨	١٥٨	٤	٣	٤٣	١	٢٥	١٤٤٠
٣٥-٣٩	٥	٣	١٨	٣	١	٠	٠	٧	١٤٩	٣	١	٤٦	١	٢٨	١٤٤٠
٤٠-٤٤	٣	٤	٢٣	٤	٢	٠	٠	٨	١٥٩	٥	٢	٤٧	١	٣٠	١٤٤٠
٤٥-٤٩	٥	٨	٢٤	٣	٢	٠	٠	١٠	١٦٩	٥	٢	٥٠	١	٣١	١٤٤٠
٥٠-٥٤	٢	٣	٢٩	٤	١	٠	٠	١٤	١٥٩	٤	١	٧٤	١	٤٥	١٤٤٠
٥٥-٥٩	٣	١	٣٥	٢	٠	٠	٠	١١	١٥٤	٤	١	٧٢	١	٥٦	١٤٤٠
٦٠-٦٤	٣	٣	٣٦	٤	١	٠	٠	١١	١٧٩	٤	٢	٨٥	١	٦٢	١٤٤٠
٦٥ فأكثر	٢	١	١٩	٣	١	٠	٠	١٦	١٨٦	٣	٢	٩٧	١	٦٧	١٤٤٠
الجنس															
ذكور	٥	٤	٢٠	٤	٢	٤	٣٥	٢٧	١٨٨	٨	٢٠	٦٥	١	٤٥	١٤٤٠
أناث	٢	٠	١٣	٣	١	٣	٢٥	٢٣	١٦٨	٧	٥	٣٨	١	٣٧	١٤٤٠

التحصيل التعليمي

أمي	٢	١	١٨	٣	١	٠	١	١٤	١٦٦	٢	٦	٦٧	١	٥٢	١٤٤٠
يقرأ فقط	٢	١	١٢	٣	١	٦	٦٠	٣٨	١٨٦	٩	٣١	٥٨	٢	٤٣	١٤٤٠
يقرأ ويكتب	٢	١	١٤	٣	١	٥	٥٥	٣٨	١٨٥	٨	٢٧	٤٧	١	٤٨	١٤٤٠
إبتدائية	٣	٢	١٥	٣	١	٣	٣١	٢٤	١٨٠	٧	١٢	٤٩	١	٣٩	١٤٤٠
متوسطة	٧	٥	١٦	٤	٣	٧	٤٢	٣٢	١٧٣	١١	٩	٤٢	١	٣٢	١٤٤٠
ثانوي أو دبلوم متوسط	٤	٣	١٨	٤	٣	٩	٤٨	٢٨	١٧٨	١١	٧	٤٧	١	٣٠	١٤٤٠
دبلوم	٢	٤	٢٠	٥	٣	٠	٠	٦	١٧٤	٧	٢	٤٩	١	٢٧	١٤٤٠
بكالوريوس فأعلى	٣	٣	٢١	٥	٣	٠	١	١٥	١٩٧	١٠	٣	٤٨	١	٣٣	١٤٤٠
أخرى	٠	١	٢	٣	٣٣	٢	٢٣	٣٩	١٤٦	٠	٠	٣٨	٠	٢٤	١٤٤٠
غير ميين	٠	٠	٤	٥	١	٦	٣٨	٢٥	٢٠٤	٣	٤٢	٣٨	٣	٥١	١٤٤٠

حالة النشاط الأقتصادي

يعمل	٥	٤	١٦	٤	١	٠	٠	١٠	١٥٤	٤	٥	٤٩	١	٣٢	١٤٤٠
عاطل	٥	٥	٣٨	٦	١	٠	١	١١	٢٤٧	٧	٢٢	١٢٧	١	٧٦	١٤٤٠
متفرغة للأعمال المنزلية	١	٠	١٦	٢	١	٠	٠	٩	١٦٦	٣	٢	٤١	١	٣٧	١٤٤٠
له إيراد ودخل أخرى	١٠	٢١	٩٢	٥	٠	٠	٠	٠	٢١١	٢	١٠	١٢٤	٠	٦٢	١٤٤٠
	٢	١	١٣	٣	٢	١٢	٩٧	٥٩	٢٠٩	١٥	٣١	٥٥	١	٥٢	١٤٤٠

--

مستوى التفصيل	التزود بالوقود	صيانة السيارة	شراء سلع وخدمات	مكالمات هاتفية	انترنت	الذهاب الى المدرسة	دوام في الصف	المذاكرة التلفزيون	المطالعة	الرياضة والهوايات الاجتماعية	زيارات سياسي	نشاط اخرى	انشطة الإجمالي
---------------	----------------	---------------	-----------------	----------------	--------	--------------------	--------------	--------------------	----------	------------------------------	--------------	-----------	----------------

المحافظة

دهوك	٣	٢	١٠	٢	١	٣	٤٥	١٣	١٧٧	١٧	٢١	٩٣	٠	٥٦	١٤٤٠
نينوى	١	١	٢١	١	٢	٣	٣٣	٢٨	١٨٤	٢	١٢	٥٩	٠	٣٧	١٤٤٠
السليمانية	٢	١	١٧	٣	١	٤	٢٧	٩٨	١٣٦	١٢	٢٦	٣٧	٠	٤٤	١٤٤٠
كركوك	٤	٢	١٨	٦	٣	٣	٥٢	٢٤	١٩١	١٠	١٤	٤٢	٣	١٥	١٤٤٠
اربيل	١	١	١٥	٥	١	٣	٣١	٢٠	١٥٣	٢٧	٣٠	٤٠	١	٦٥	١٤٤٠
ديالى	٩	٤	١٧	٤	٢	١	٢٣	١٤	١٥٨	٩	١١	٤٨	٣	٣٠	١٤٤٠
الأنبار	٢	٤	١٥	٤	٦	٤	٣٢	٢١	١٦٢	٨	١٤	٥٢	٣	٣٦	١٤٤٠
بغداد	٥	٣	١٥	٤	١	٤	٣١	٢٢	١٩٥	٦	٩	٤٩	٠	٣٦	١٤٤٠
بابل	٤	٢	١٠	٩	٢	٤	٣٠	٢٢	١٣٤	٥	٩	٥٦	٠	٣٦	١٤٤٠
كربلاء	٢	١	٢٠	٣	١	٥	٢٨	٢٢	١٧٧	٤	١٦	٤٠	١	٦٥	١٤٤٠
واسط	٢	٢	١٧	٤	١	٣	٣١	٢٥	١٩٦	٤	١١	٤٦	١	٤٥	١٤٤٠
صلاح الدين	٣	٢	١١	٢	١	٢	٢٥	١٦	١٨١	٧	١٦	٣٦	٠	٦٣	١٤٤٠
النجف	٢	٢	١١	٢	١	٦	٣١	٢٤	١٣٢	٤	١١	٦٨	٠	٣٥	١٤٤٠
القادسية	١	١	١٦	١	١	٢	٣٤	١٩	١٧٢	٣	٦	٤٦	١	٨٨	١٤٤٠
المتنى	٠	١	١٠	١	٠	٣	٢٤	١٢	١٩٧	٢	١٠	٦٢	١	١٩	١٤٤٠
ذي قار	٢	١	١١	١	١	٣	٢٠	١٦	١٩٢	٥	١١	٦٥	١	٣٩	١٤٤٠
ميسان	٧	٤	٣١	٧	٥	١	٨	١٤	١٧٣	٩	١٤	٥٣	٥	٤٠	١٤٤٠
البصرة	١	٢	٢٧	٣	١	٤	٣٣	١٩	١٩١	٤	٧	٦٠	١	٢٨	١٤٤٠

التقسيم الجغرافي

كردستان	٢	١	١٤	٣	١	٤	٣٢	٥١	١٥١	١٩	٢٦	٤٩	١	٥٤	١٤٤٠
بغداد	٥	٣	١٥	٤	١	٤	٣١	٢٢	١٩٥	٦	٨	٤٨	٠	٣٦	١٤٤٠
بقية المحافظات	٣	٢	١٧	٣	٢	٣	٣٠	٢٠	١٧٦	٥	١١	٥٣	١	٤٠	١٤٤٠

التجمع الجغرافي

مركز المحافظة	٣	٢	١٨	٤	٢	٤	٣٤	٢٧	١٨٥	٨	١٢	٤٥	١	٣٦	١٤٤٠
بقية الحضر	٤	٣	١٦	٣	٢	٤	٣١	٢٧	١٨٨	٨	١٣	٥١	١	٤٢	١٤٤٠
ريف	٢	٢	١٤	٣	١	٣	٢٤	١٩	١٥٤	٥	١٤	٦٣	١	٤٨	١٤٤٠

حجم الأسرة

١-٢	٤	١	٢٠	٥	١	٠	٤	١٤	١٦٠	٤	٣	٦٧	١	٣٧	١٤٤٠
٣	٣	٢	١٩	٣	١	١	٨	١٣	١٥٧	٦	٤	٥٣	١	٣٢	١٤٤٠
٤	٣	٢	١٦	٤	١	٢	١١	١٨	١٦٢	٤	٦	٤٢	١	٣٠	١٤٤٠
٥	٨	٣	١٦	٤	١	٣	٢٧	٢١	١٧١	٩	١٤	٤٨	١	٣٦	١٤٤٠
٦	٢	٢	١٦	٣	١	٥	٣٩	٣٢	١٨٣	٩	١٣	٥٤	١	٣٦	١٤٤٠
٧	٢	٢	١٥	٣	٢	٤	٤٠	٣٦	١٨٢	٨	١٩	٤٣	١	٣٧	١٤٤٠
٨	٣	٢	١٤	٤	٢	٤	٣٧	٣٦	١٦٧	١٠	١٨	٥٥	١	٤٩	١٤٤٠

جدول ٦-٦: المتوسط الفعلي للذين يمارسون النشاط خلال ٢٤ ساعة حسب مستوى التفصيل عدا يومي عطلة نهاية الاسبوع (دقيقة) - يتبع

مستوى التفصيل	النوم	الاكل	الرعاية الصحية	العناية الشخصية (استحمام، حلاقة الذقن، ارتداء الملابس..الخ.)	تحضير الطعام بما فيه صنع الخبز	تنظيف البيت	العناية بالاطفال ومساعدتهم	العناية بالحديقة	الاعمال اليدوية	اعمال منزلية اخرى	العمل والأنشطة المتعلقة بالعمل	الذهاب الى العمل والرجوع منه
العمر(سنة)												
١٤-١٥	٦٠٢	٩٠	٣٩	٤٢	٨٤	١١٢	٩٣	٥٣	٥٥	١١١	١٨٣	٦٢
١٩-٢٥	٥٨٠	٩٣	٣٨	٤٥	١١٦	١٣٦	١١٢	٥٩	٦٤	١٢١	٣١١	٦٣
٢٤-٣٠	٥٥٩	٩١	٣٩	٤٥	١٣٣	١٣٥	١٢٦	٥٥	٤٤	١٢٠	٣٥٩	٦٦
٣٩-٤٥	٥٥٤	٩٢	٤١	٤٦	١٤٣	١٣٧	١٣١	٤٨	٥٢	١٢٤	٣٧١	٦٨
٤٥-٥٠	٥٤٠	٩٢	٤٤	٤٥	١٦٤	١٣٧	١١٢	٣٨	٥٩	١٢٤	٣٨٧	٦٨
٥٤-٥٩	٥٤٨	٩٧	٤٣	٤٨	١٦٣	١٣١	١٢٤	٤٥	٦٣	١٢١	٣٨٨	٧٠
٤٤-٤٩	٥٤٩	٩١	٤٣	٥٠	١٥١	١٣٦	١٠٢	٦١	٦٤	١١٩	٣٦١	٧٠
٤٩-٤٥	٥٦٣	٩٦	٤٨	٥١	١٥٣	١٣٤	٨٩	٥٠	٥٨	١١٥	٣٣٣	٧٣
٥٤-٥٠	٥٨٣	٩٥	٤٤	٤٧	١٣٨	١٢١	٨٢	٥٩	٥٢	١٢٢	٣١٥	٨١
٥٩-٥٥	٦٠٧	٩٦	٤٧	٤٤	١٢٥	١٢٥	٧٩	٥٨	٦٩	١٢١	٣٢١	٨٣
٦٤-٦٠	٦٠٥	٩٨	٤٢	٤٦	١٢٧	١١٥	١١٠	٧١	٧٥	١٣٢	٢٩٦	٨٣
٦٥ فأكثر	٦٨١	١٠٠	٤٩	٤٨	١٥٠	١٢٧	١٠٥	٧١	٦٥	١١٩	٢٦٢	٩١
الجنس												
ذكور	٥٦٦	٩٢	٤٠	٤٦	٥١	٣٦	٦٣	٦٠	٣٦	٩٤	٣٨٧	٧١
أناث	٥٨٢	٩٤	٤٣	٤٥	١٤٥	١٣٧	١٢٤	٤٨	٦٧	١٢٦	١٩٥	٧٠

التحصيل التعليمي

١٢١	٧٥	٢٩٥	١٣٤	٦٤	٥١	١١٨	١٤٣	١٤٦	٤٣	٤٤	٩٢	٦١٩	أمي
١٧٥	٦٨	٢٨٦	١١٧	٤٦	٣٧	١٠٥	١١٨	١٢٥	٤٢	٤٠	٨٥	٥٩٣	يقرأ فقط
١١٦	٧١	٣١٨	١٢١	٥٢	٥٧	١١١	١٢٩	١٣٢	٤٤	٤٠	٨٩	٥٨٨	يقرأ ويكتب
١٥٧	٦٩	٣٧٢	١٢٠	٦٨	٥٥	١١٤	١٣٣	١٤٢	٤٥	٤١	٩٤	٥٦٠	إبتدائية
١٥٥	٦٩	٣٦٧	١١٤	٥٠	٥٣	١٢٠	١٢٢	١٣٧	٤٩	٤٣	٩٨	٥٥٣	متوسطة
١٤٩	٧١	٣٦٣	١٠٤	٣٩	٥٦	٩٦	١٢٢	١٢٧	٤٨	٣٧	٩٥	٥٤٧	ثانوي أو دبلوم
													متوسط
١٥١	٦٦	٣٥٢	١٠٥	٥٨	٥٣	١٣٠	١٣٤	١٢٩	٥٠	٤٠	٨٩	٥٤٢	دبلوم
١٤١	٧٢	٣٣٣	٩٦	٣٨	٥٦	٩٨	١١٤	١٤٠	٥٢	٤٦	١٠١	٥٤٦	بكالوريوس فأعلى
٢٩٢	٨١	٦٠٥	١٣٧	٠	٤٧	١٥	٤٨	١٠٩	٣٤	١٥	٧٢	٥٢٢	أخرى
١٢٥	٥٩	٣٥٥	٨٧	٢٢	١٥	٨٤	١٢٣	٩٨	٤٠	٤٨	٨٥	٥٨١	غير مبين

## حالة النشاط الاقتصادي

١٤٤	٧١	٣٩١	٩٨	٤٩	٥٣	٨٣	٨٧	١٠٣	٤٨	٣٩	٩٠	٥٤٠	يعمل
٠	٧٣	١٨٦	١٠٠	٤٩	٦٠	٩٥	١١٣	١٣٩	٤٨	٤٧	٩٥	٦٠٨	عاطل
٠	٧٠	٧٠	١٣٤	٦٨	٤٨	١٣٨	١٤٧	١٦٠	٤٥	٤٤	٩٧	٥٧٥	متفرغة للأعمال المنزلية
٠	٩٤	٣٠	١١٣	٠	١٣٦	٣٥	١٤٨	١٣٧	٥٤	٤٥	٧٧	٦٥٤	له إيراد ودخل
٠	٧١	١٤٩	١١٠	٥١	٥٩	٩٩	١١١	٩٩	٤٣	٤٣	٩٣	٦٠٨	أخرى

فئات إتفاق الفرد

١٤٤٠	٥٣	١	٥٧	١٣	٥	١٦٥	١٩	٢٧	٣	٠	٣	١٤	٢	٢	أقل من ٦٠
١٤٤٠	٤٨	١	٦٠	١٤	٣	١٧٩	١٩	٢٩	٣	١	٢	١٧	٢	٢	٦٠ - أقل من ٨٠
١٤٤٠	٤٠	١	٥٢	١٣	٥	١٧٧	٢٣	٣٢	٣	١	٣	١٧	٢	٣	٨٠ - أقل من ١٠٠
١٤٤٠	٣٩	١	٥٣	١٢	٦	١٨٠	٢٥	٣٣	٥	١	٢	١٣	٢	٣	١٠٠ - أقل من ١٢٠
١٤٤٠	٤٤	١	٤٨	١٣	٨	١٩٤	٢٥	٣٠	٣	١	٤	١٨	٢	٣	١٢٠ - أقل من ١٤٠
١٤٤٠	٣٥	١	٤٧	١٠	٧	١٨٧	٢٥	٣٤	٤	١	٣	١٩	٢	٢	١٤٠ - أقل من ١٦٠
١٤٤٠	٣٤	١	٤٧	١٣	٦	١٨٥	١٨	١٩	٢	١	٣	١٥	٣	٨	١٦٠ - أقل من ١٨٠
١٤٤٠	٣٨	١	٤٧	١٣	٩	١٧٩	٣٦	٣٥	٥	٢	٣	١٥	٣	٣	١٨٠ - أقل من ٢٠٠
١٤٤٠	٣٩	١	٤٦	١٢	١١	١٦٨	٣٣	٣٢	٤	٢	٤	١٧	٢	٢	٢٠٠ - أقل من ٣٠٠
١٤٤٠	٣٩	٢	٥٦	١٣	١٧	١٧١	٣٥	٣٢	٥	٤	٦	٢٠	٢	٢	٣٠٠ - أقل من ٤٠٠
١٤٤٠	٣٨	٠	٤٥	١٤	١٤	١٦١	٤٥	٢٩	٤	٣	٥	١٥	٣	٢	٤٠٠ فأكثر
١٤٤٠	٤١	١	٥١	١٣	٧	١٧٨	٢٥	٣٠	٤	١	٣	١٦	٢	٣	الإجمالي

--

مستوى التفصيل	النوم	الاكل	الرعاية الصحية	العناية الشخصية (استحمام، حلاقة الذقن، ارتداء الملابس..الخ..)	تحضير الطعام بما فيه صنع الخبز	تنظيف البيت	العناية بالأطفال ومساعدتهم	العناية بالحديقة	الاعمال اليدوية	اعمال منزلية اخرى	والأنشطة المتعلقة بالعمل	نشاط ديني	الى العمل والرجوع منه
---------------	-------	-------	----------------	---	--------------------------------	-------------	----------------------------	------------------	-----------------	-------------------	--------------------------	-----------	-----------------------

المحافظة													
دهوك	٥٥٥	٧٠	٤٢	٣٧	٩٢	١٠٥	١٠٥	٣٥	٣١	١١٤	٣٥٣	٧٧	٢٠٤
نينوى	٥٨٣	٨٢	٣٤	٤٤	١٧٠	١٦٦	١٢٥	٦٠	٧٨	١٢٧	٤١٦	٧٩	١٣٤
السليمانية	٥٧٣	٧٨	٤٩	٣٨	١١٤	١٤٧	٩٣	٢٤	٥٤	١٠٥	٣١٩	٦٨	٩٨
كركوك	٥٤٧	١١١	٥٥	٤٠	١٤٦	١٦٦	١٠٧	٦٤	٥١	١٣٠	٣٤٣	٨٤	٣١٠
اربيل	٥٧٢	٧٥	٤٠	٣٦	١١٧	١٢٥	١١٨	٤٥	٦٤	١٠١	٣٥١	٧٤	٧٧
ديالى	٥٣١	١٠١	٦٤	٦١	١٥٧	١٤٩	١٠٥	٧٨	٧٩	١٦٤	٢٣٤	٨٨	٣٠١
الأنبار	٥٨١	٨٦	٣٧	٣٧	١٢٢	١٤١	٩٤	٧٣	٢٤	١١٥	٢٨١	٨١	٩٣
بغداد	٥٥٥	١١٣	٣٨	٤٧	١٥٢	١٢٦	١٢٣	٤٨	٥٩	١١٨	٣٤٠	٧٩	١٧٦
بابل	٦٤٥	٧٣	٧٣	٣٨	١٠٩	١٣٧	١٠٨	٦٣	٩٨	١٠٩	٣٨٨	٥٦	٦٣
كربلاء	٥٥٩	٨٨	٤٢	٥٢	١٢٨	١٠٥	١٤٥	٦٥	٨٥	١١٧	٣٨٩	٧٠	٦٠
واسط	٥٧٨	٨١	٣١	٥٣	١٤٦	١٤٩	١١٦	٦٥	٤٢	١٢٣	٣٥٣	٥٨	٦٣
صلاح الدين	٥٣٩	١٠٢	٣١	٥٦	١٣٢	١٠٧	١٠٥	٤٨	٤٧	١٠١	٣١٢	٧٠	١٥٣
التنجف	٦٦٦	٧٤	٣٦	٣٦	١٢٧	١١٢	١١٩	٣٦	٧٤	١١٣	٤٠٢	٧١	٦٩
القادسية	٥٨٠	٧٨	٣٦	٣٨	١٢٣	١٣٥	١٣٥	٣٥	٦٩	١٤٩	٣٦١	٦١	١٤٩
المتنّى	٧١١	٨٥	٣٤	٣٦	١٥٩	١٢٣	١١٦	٨٦	٧٣	١٣٤	٣٥٦	٥٥	٧١
ذي قار	٦٥٥	٨١	٣٢	٢٩	١٢٧	١١٨	٨٦	٢٥	٣٤	١٢٨	٣٤٠	٦٦	٨٠
ميسان	٥٣٩	١٠٧	٩٢	٤٤	١٠٧	١٠٦	١٠٩	٧٠	٨٣	١٢٧	٣٢٢	٥٩	٧٧
البصرة	٥٤٢	٨٧	٣٦	٦٦	١٣٧	١٠٦	١١١	٢٨	٣٥	١٠٩	٤٠١	٦٠	١٢٧

التقسيم الجغرافي													
كردستان	٥٦٩	٧٥	٤١	٣٧	١١١	١٣١	١٠٤	٣٤	٥٤	١٠٥	٣٣٦	٧٣	١٠٥
بغداد	٥٥٥	١١٣	٣٨	٤٧	١٥٢	١٢٦	١٢٣	٤٨	٥٩	١١٨	٣٤٠	٧٩	١٧٦
بقية المحافظات	٥٨٥	٨٨	٤٥	٤٧	١٣٩	١٣٣	١١١	٦١	٥٧	١٢٥	٣٥٠	٦٨	١٤٠

التجمع الجغرافي													
مركز المحافظة	٥٧٢	٩٤	٤٥	٤٦	١٣٣	١٣٠	١١٧	٤٨	٥٤	١١٤	٣٥٢	٧٥	١٤٧
بقية الحضر	٥٦٧	٩٤	٣٨	٤٦	١٤٥	١٢٦	١١١	٤٨	٦٣	١١٧	٣٥٤	٦٦	١٤٥
ريف	٥٨٧	٩٠	٤١	٤٥	١٤١	١٣٩	١١٢	٦٨	٥٧	١٣٣	٣٢٤	٧٠	١٣٩

حجم الأسرة													
٢-١	٥٨٢	٨٨	٤٠	٥٤	١٣٩	١١٧	٧٧	٦٦	٨٣	١٠٥	٣١٤	٨١	١٧٠
٣	٥٧٢	٩٢	٤٨	٤٦	١٤٧	١٢٨	١٣٤	٤٦	٥٤	١٢٥	٣٢٩	٧٢	١٣٦
٤	٥٧٥	٩٦	٤٢	٤٩	١٥٣	١٤١	١٢٤	٥٩	٤٠	١٢٩	٣٨٥	٧١	١٤٥
٥	٥٧٤	٩٢	٤٣	٤٨	١٤٤	١٢٢	١١٥	٥٨	٧٠	١١٢	٣٢٣	٧٠	١٥٦
٦	٥٦٠	١٠٢	٣٨	٤٥	١٥٤	١٣٥	١٠٨	٤٩	٥٣	١٢٠	٣٤٧	٧٠	١٤٠
٧	٥٧٥	٩٢	٣٧	٤١	١٤٣	١٤٦	١٠٩	٥١	٥٤	١١٦	٣٥٦	٦٨	١٤٤
٨	٥٧٩	٩٠	٤٦	٤٦	١٢١	١٣١	١٠١	٦٠	٦٦	١١٥	٣٢٢	٧٤	١٣٠

--

مستوى التفصيل	النوم	الاكل	الرعاية الصحية	العناية الشخصية (استحمام، حلاقة الذقن، ارتداء الملابس..الخ..)	تحضير الطعام بما فيه صنع الخبز	تنظيف البيت	العناية بالأطفال ومساعدتهم	العناية بالحديقة	الاعمال اليدوية	اعمال منزلية اخرى	والأنشطة المتعلقة بالعمل	نشاط ديني	الى العمل والرجوع منه
---------------	-------	-------	----------------	---	--------------------------------	-------------	----------------------------	------------------	-----------------	-------------------	--------------------------	-----------	-----------------------

٩	٥٨١	٨٧	٤٢	٤٤	١٢٤	١٢٩	١١٤	٥٨	٥٩	١١٦	٣٢٢	٦٨	١٤١
١٠	٥٨٧	٩٤	٤٣	٤٢	١٣١	١٢٩	١٢١	٥١	٤٨	١١٥	٣٢٤	٧٥	١٤٣
١١-١٢	٥٧٤	٩٤	٤٣	٤٩	١٣١	١٢٢	١٠٥	٥٦	٥٨	١١٨	٣٢٦	٧٣	١١٧
١٣ فأكثر	٥٧٥	٨٨	٤٠	٤٤	١٢٧	١٣١	١٢٠	٤٣	٥١	١٢٩	٣٦٢	٦٧	١٦٧

فئات إنفاق الفرد													
أقل من ٦٠	٦٠٢	٩٣	٣٦	٤٥	١٤٠	١٤٢	١٠٩	٦٦	٤٨	١٣٩	٣٠٦	٧٠	١٤٠
٦٠ – أقل من ٨٠	٥٨٧	٩٠	٣٧	٤٣	١٣٢	١٣١	١١٩	٥٤	٥٠	١٢٨	٣٥٤	٦٧	١٤٠
٨٠ – أقل من ١٠٠	٥٧٣	٩٦	٤٣	٤٨	١٢٩	١٣٣	١١٤	٦٠	٤٩	١٢٢	٣٣٧	٧١	١٦٤
١٠٠-أقل من ١٢٠	٥٧٥	١٠١	٤٣	٤٥	١٥٤	١٤١	١١٨	٤٨	٧٢	١٢٧	٣٧١	٧٠	١٦١
١٢٠-أقل من ١٤٠	٥٦٨	٩٤	٤٣	٤٤	١٤٤	١٣٣	١١٠	٥٤	٥٠	١٢٣	٣٢٣	٧٠	١٦٧
١٤٠-أقل من ١٦٠	٥٦٥	٩٤	٤١	٤٦	١٣٤	١٢٧	١١٩	٤٣	٥٥	١٢٠	٣٢٧	٧١	١٥٥
١٦٠-أقل من ١٨٠	٥٦٩	٩٣	٣٦	٥٠	١٥١	١١٤	١٠٧	٥٢	٦٩	١١٠	٣٤٤	٧١	١٣٢
١٨٠ – أقل من ٢٠٠	٥٥٣	٩٣	٤٨	٤٩	١٣٧	١٢٦	١١٤	٤٧	٦١	١٢٢	٣٦٣	٧٢	١٥٣
٢٠٠ –أقل من ٣٠٠	٥٧٦	٨٩	٤٣	٤٦	١٣٥	١٣٣	١١٣	٥٤	٥٥	١١١	٣٦٢	٧٢	١١٥
٣٠٠ –أقل من ٤٠٠	٥٥٢	٨٤	٤٦	٤٦	١٢٥	١٢٩	١١٩	٤٧	٥٠	٩٦	٣٤٩	٧٣	١٣٠
٤٠٠ فأكثر	٥٦٧	٨٣	٤٣	٤١	١١٦	١٢٨	١١١	٦٠	٥٧	٩٧	٣٢٣	٨٠	١١٥
الإجمالي	٥٧٤	٩٣	٤٢	٤٦	١٣٩	١٣١	١١٤	٥٤	٥٧	١٢٠	٣٤٥	٧١	١٤٤



تابع/ جدول ٦-٦: المتوسط الفعلي للذين يمارسون النشاط خلال ٢٤ ساعة حسب مستوى التفصيل عدا يومي عطلة نهاية الاسبوع (دقيقة)

مستوى التفصيل	التزود	صيانة	شراء سلع	مكالمات	انترنت	الذهاب	دوام	المذاكرة	مشاهدة	الرياضة	زيارات	نشاط	انشطة
	بالوقود	السيارة	وخدمات	هاتفية		الى	في	المنزلية	التلفزيون	المطالعة	والهوايات	سياسي	اخرى وغير ميين
العمر(سنة)													
١٠-١٤	٣٤	٣٠	٧٤	٤٢	٤٧	٣٩	٢٤٧	١٥٤	٢٣١	١٢٢	١٥٥	١٤٩	٥٩
١٥-١٩	٨١	٢٧	٨٥	٣٥	٦٥	٤٩	٢٥٤	١٤٨	٢٢٢	١٣٩	١١١	١٤٧	٤٤
٢٠-٢٤	٤١	٤٤	٨٥	٣٣	٥٣	٨٠	٢٧٣	١٤٦	٢٠٤	١٠٤	٨٨	١٤٨	٥٦
٢٥-٢٩	٤٦	٥٢	٨٨	٤٢	٥١	٦٣	٢٦٩	١٠٦	١٩٩	٩٢	٨٩	١٣٥	٤١
٣٠-٣٤	٤٧	٣٠	٧٨	٢٨	٣٦	٣٨	١٧١	١١٠	١٨٣	٩٣	٨٧	١٢٠	٤٠
٣٥-٣٩	٥٤	٩٤	٨٠	٤٠	٣١	٠	٣٧٥	١٠٢	١٧٠	٦٥	٦١	١٣٠	٦٦
٤٠-٤٤	٣٩	٥٩	٩٠	٤٠	٣٥	٣٨	٣٠٦	٩٦	١٨٢	٨٠	٥٤	١٣١	٤٦
٤٥-٤٩	٦٩	٧٨	٨٥	٢٥	٧٤	٠	٠	١٢٧	١٩٠	٧٩	٧١	١١٧	٤٨
٥٠-٥٤	٤٠	٥١	٩٩	٣٩	٢٧	٠	٠	١٦٠	١٨٤	٦٦	٣٦	١٥٥	٧٩
٥٥-٥٩	٤٩	٣٩	١٠٢	٢٥	٣٤	٠	٠	١٢٥	١٧٨	٨٦	٤٦	١٣٧	٥٠
٦٠-٦٤	٥٢	٨٦	١١١	٢٧	٢٨	٠	٠	١٤٧	٢٠٩	٧٨	٥٤	١٤٨	٣٩
٦٥ فأكثر	٤٠	٣٩	١٠٠	٣٦	٤٤	٠	٠	١٨٩	٢٢٤	٦٤	٥٩	١٨٦	٣٩
الجنس													
ذكور	٥٩	٧٠	٩٣	٣٦	٥٩	٤٧	٢٥٥	١٤٠	٢١١	١٠٣	١٣٢	١٥٤	٥٢
أناث	٣٥	١٠	٨٠	٣٤	٣٢	٤٤	٢٤٨	١٤٨	١٩٤	١٠٩	٩٣	١٢٦	٤٧
التحصيل التعليمي													
أمي	٤٦	٣٤	٩٤	٣٦	٢٥	٣٤	٢٦٨	١٤٢	٢٠٦	٧٨	١١٥	١٥٨	٤٧
يقرأ فقط	٢٨	٣٤	٩٩	٣٨	٥٠	٣٥	٢٣٤	١٤٤	٢٠٥	١١٥	١٦٠	١٨٢	٧٠
يقرأ ويكتب	٣٤	٣٥	٨٧	٣٧	٣٣	٣٩	٢٥٤	١٥٠	٢٠٧	١١٥	١٤٦	١٤٥	٥٥
إبتدائية	٥١	٤٠	٨٧	٣٢	٤٠	٣٩	٢٤٦	١٤٢	٢٠٢	١٠٤	١١٣	١٤٠	٤٥
متوسطة	٧٥	٧٠	٨٠	٣٥	٥٧	٥٤	٢٥٠	١٤٦	١٩٥	١٣٨	٧٩	١٢٧	٤٧
ثانوي أو دبلوم متوسط	٥٥	٥٥	٨٨	٣٩	٦٧	٨١	٢٦٩	١٣٥	١٩٦	١٠١	١٠٦	١٢٨	٦٣
دبلوم	٣٨	٦٦	٨٢	٣٩	٥٧	٠	٠	٨٧	١٨٨	٧٩	٦٤	١١٨	٥٩
بكالوريوس فأعلى	٣٩	٧٠	٩١	٣٧	٧٧	٦٠	٢٤٨	١٤٥	٢١٥	٨٣	٩٠	١٣٩	٣٧
أخرى	٠	١٤	٣٠	١٩	١٦٥	٢٧	٣٤٨	٩٥	١٩٧	٠	٠	١٤٠	٠
غير ميين	٠	٠	٥٦	٣٧	٣٠	٤٥	٢٨٢	١٤٣	٢٢٠	٤٥	٢٠٤	١٤٤	٣٨
حالة النشاط الاقتصادي													
يعمل	٦٥	٦٩	٨٠	٣٥	٤٨	٠	٠	١١١	١٧٨	٨٢	٨٦	١٢٧	٥١
عاطل	٥٢	٨٩	١٠٦	٤٦	٥٣	٠	٤٠٦	١٤١	٢٧٩	٩١	١٣١	١٩٠	٤٥
متفرغة للأعمال	٣٢	١٠	٨٤	٣٢	٢٧	٣٨	٢٩٩	١٢٣	١٩٠	٨١	٥٨	١٢٤	٤٥
المنزلية													
له إيراد ودخل	١٠١	١٦٦	١٩٣	٤٩	٠	٠	٠	٠	٢٢١	٦٠	١٥٣	١٩٦	٠
أخرى	٣٨	٣٤	٩٥	٣٥	٥٨	٤٦	٢٥٢	١٥٧	٢٣١	١٢٦	١٣٩	١٦٦	٥٣
المحافظة													
دهوك	٥٩	٥٥	٦٧	٢٢	٣٧	٣٢	٢٦٤	١٣٧	٢٠٦	١٢١	١٥٣	١٩٨	١٣٠
نينوى	٤٩	٧٠	١٣٩	٤٠	٦١	٣٧	٢٧٥	١٧٩	٢٠٣	٨٠	١٦٢	١٦٥	٧٤
السليمانية	٤٢	٥٧	٨٥	٣٦	٤٤	٣٩	٢٠٧	١٤٨	١٦١	١٠٩	١٥٨	١٣٨	٢٣
كركوك	١١٤	٦٦	١١٢	٥٢	٣٦	٦٢	٢٩٨	١٣٨	٢١٤	١٧٦	١٣٠	١٣٣	٥٧
اربيل	٢٩	٥٦	٦٦	٢٦	٤٩	٣٥	٢٣٢	١٠٤	١٦٦	١٣٣	١٥٨	١٣٤	٨٥
ديالى	٧٠	٧١	٧٩	٤٧	٤٧	٣٥	٢٧٣	١٦٥	١٩٣	١٣٦	١٣٩	١١٦	١١٣
الأنبار	٣٠	٥١	٧٤	٣٥	٧١	٣٥	٢٤٢	١٠٧	١٨٠	٧٢	٨٤	١٢٧	٤٤
بغداد	٤٦	٤٠	٧٩	٣٣	٣٢	٥٨	٢٥٢	١٤٢	٢١٦	٩٥	١٠٠	١٤٥	٤٠

مستوى التفصيل	التزود بالوقود	صيانة السيارة	شراء سلع وخدمات	مكالمات هاتفية	انترنت	الذهاب الى المدرسة	دوام في الصف	المذاكرة المنزلية والبحث	مشاهدة التلفزيون	المطالعة	الرياضة والهوايات	زيارات اجتماعية	نشاط سياسي	انشطة اخرى وغير مبين
بابل	١٦١	٥٤	٨٣	٥٢	١٣٣	٤١	٢١١	١٧٧	١٥٨	١٠٦	٧٩	١٢٧	٤١	١١٤
كربلاء	١٠٣	٦١	٨٦	٣٥	٦٤	٤٩	٢٦٢	١٧٠	١٨٨	٨٤	١٣٠	١١٥	٧٧	١٣٩
واسط	٥٣	٥٨	٩١	٣٤	٣٩	٣٦	٢٨٠	١٧٨	٢١١	٧٤	٩٥	١٠٩	٣٤	١٤٥
صلاح الدين	٤٢	٣٣	٧١	٢٨	٥٣	٤٠	٢١٢	١٢١	٢١٥	٨٧	١٠٨	١٢١	٢٦	١٢٥
النجف	٣٨	٤٢	٨٨	٣٧	٤٧	٥٥	٢٥٥	١٧٠	١٦٨	١٣٧	١٥٥	١٨٦	٠	١٠٦
القادسية	٤٩	٧٢	١٤٧	٣٧	٤٤	٣٤	٢٩٧	١٥٠	٢١٧	٨٧	٩٢	١٦٦	٧٢	١٦٣
المنثى	٣٥	٩٤	٩٥	٢٥	١٠٢	٤٢	٢٦٣	١٤٨	٢٥٥	١٢٢	١٣٣	١٤٨	٣١	٩٤
ذي قار	٣٦	٣٦	١١٠	٣٣	٣٥	٥٦	٢٠٨	١٣٣	٢٣٥	١٢٨	١٤٧	١٧٩	٤٢	١٥٣
ميسان	٥٧	٤٧	٩٠	٤٥	٥٢	٤٠	١٧٢	١٠١	٢٠٩	٧٣	٨٦	١١٥	٥٦	٩٥
البصرة	٤١	٧١	٨٣	٢٧	٤٨	٤١	٢٧٤	١٣٤	٢٠١	٨٦	٩٨	١٢٠	٢٠	١١٤
التقسيم الجغرافي														
كردستان	٤١	٥٦	٧٤	٢٨	٤٥	٣٦	٢٣٠	١٣٩	١٧٢	١٢٤	١٥٧	١٥٤	٥٤	١٢٧
بغداد	٤٦	٤٠	٧٩	٣٣	٣٢	٥٨	٢٥٢	١٤٢	٢١٦	٩٥	١٠٠	١٤٥	٤٠	١٣٣
بقية المحافظات	٥٦	٥٥	٩٥	٣٩	٥٣	٤٣	٢٥٨	١٤٧	٢٠٤	١٠٠	١١٦	١٣٩	٥١	١٣١
التجمع الجغرافي														
مركز المحافظة	٤٣	٤٤	٨٨	٣٥	٤٧	٤٥	٢٥٥	١٤٨	٢٠٩	١٠٦	١٢٠	١٤٦	٥١	١٢٧
بقية الحضر	٦٢	٥١	٨٢	٣٢	٦٠	٤٨	٢٤٦	١٣٩	٢٠٥	١٠٧	١٢٣	١٣٧	٤١	١٢٩
ريف	٤٩	٥٠	٩٤	٤١	٢٨	٤٥	٢٥٤	١٤١	١٨٩	١٠٣	١٢٢	١٤٢	٥٥	١٣٨
حجم الأسرة														
١-٢	٤٤	٢٧	٧٩	٤٣	٦١	٤٦	٢٤٤	١٢٧	١٨٥	٩٢	٨٥	١٤٠	٦٦	١١٢
٣	٥٣	٥٦	٨٠	٣٣	٣٤	٥٣	٢٢٦	١٢٧	١٨٦	٩٧	٧٢	١٤٢	٤٤	١١٦
٤	٤٤	٢٨	٨٠	٣٠	٤٧	٤٦	٢٢٦	١٣٥	١٩١	٩١	٩٢	١٣٩	٤٤	١٠٩
٥	٩٣	٥٧	٧٦	٣٥	٤٧	٤٤	٢٤٨	١٣٩	١٩١	١٠٦	١١٠	١٢٤	٥٦	١١٨
٦	٣٩	٥٣	٨٩	٣٥	٤٩	٥١	٢٥٣	١٤٩	٢٥٣	١٢٤	١٢٨	١٥١	٣٢	١٣٩
٧	٣٨	٥٥	٨٩	٣٩	٧٢	٤٠	٢٤٢	١٥٢	٢٠٧	٨٧	١٣٠	١٢٥	٤٧	١٣٠
٨	٤٥	٤٢	٧٧	٣٨	٥٨	٤١	٢٥٥	١٣٦	١٩٠	١٠٧	١١٩	١٤٦	٦٤	١٣١
٩	٤٦	٥٠	١٠١	٣١	٣٧	٤٦	٢٥٠	١٤١	٢٠٤	١٢٥	١٤٠	١٣٠	٦٩	١٣٦
١٠	٢٢	٣٨	٨٨	٣٩	٢٨	٤٦	٢٥٨	١٥٣	٢١٧	١١٩	١٢٨	١٦٤	٧٢	١٣٤
١١-١٢	٦٢	٤٢	٩٣	٤٠	٣٥	٤٩	٢٥٤	١٥١	٢٠٨	٩٣	١٢٦	١٤٦	٤١	١٣٩
١٣ فأكثر	٣٩	٦١	١٠٢	٣١	٤٩	٤٦	٢٧٣	١٣٦	٢٢٣	١٠١	١٢٤	١٥٨	٣٨	١٤٧
فئات إنفاق الفرد														
أقل من ٦٠	٤١	٤٢	١٠٠	٤٧	٢٣	٤٣	٢٦٠	١٣٩	٢٠٨	١٠٠	١٢٥	١٤٧	٥٢	١٤٣
٦٠ – أقل من ٨٠	٤٦	٤٩	٩٧	٢٩	٣٦	٣٧	٢٤٤	١٣٢	٢٠٨	٨٧	١٢٠	١٤٥	٦٣	١٤٢
٨٠ – أقل من ١٠٠	٤٤	٤٦	٨٧	٤٣	٣٦	٤٩	٢٥٥	١٤٩	٢٠١	٩٣	١٢٨	١٣٢	٤٣	١٣٤
١٠٠-أقل من ١٢٠	٥١	٦٤	٨٤	٤٠	٦٢	٥٥	٢٥٤	١٣٩	١٩٩	١٠٢	١٢٤	١٥٠	٤٤	١٤٦
١٢٠-أقل من ١٤٠	٣٩	٥٣	٩٨	٤٣	٤٩	٤٢	٢٥٩	١٥٣	٢١٧	١٠٦	١٢٩	١٤٣	٥٦	١٣٥
١٤٠-أقل من ١٦٠	٤٢	٤٣	٨٣	٣٦	٣٣	٤٩	٢٥٧	١٣٨	٢١٣	١٠٩	١١٢	١٣٣	٤٨	١٢١
١٦٠-أقل من ١٨٠	٨٦	٣٣	٧٥	٢٣	٣٨	٣٦	٢٣٥	١٣٢	١٩٩	٩٩	١١٢	١١٨	٥٥	١٠٠
١٨٠ –أقل من ٢٠٠	٤٠	٤٤	٧٨	٣٣	٤٩	٤٤	٢٧١	١٤٧	٢٠٤	١١٨	١٣٤	١٤٢	٤٧	١٢٢
٢٠٠ –أقل من ٣٠٠	٤٦	٤٨	٨٤	٣١	٥٥	٤٩	٢٥٥	١٥٦	١٩٤	١١٣	١١٩	١٥٢	٤٧	١٣٣
٣٠٠ –أقل من ٤٠٠	٥٦	٦١	٩٣	٤٠	٦١	٥٢	٢٣٨	١٤٠	١٨٨	١٢٢	١١٧	١٦٠	٥٢	١١٤
٤٠٠ فأكثر	٤٠	٨٨	٧٦	٣٠	٧٦	٤١	٢٢٨	١٤٦	١٨٢	١٠٥	١١٨	١٥١	٣٨	١٢١
الإجمالي	٥٠	٤٨	٨٧	٣٥	٤٧	٤٦	٢٥٢	١٤٤	٢٠٣	١٠٦	١٢٢	١٤٢	٥٠	١٣١



جدول ٦-٧: المتوسط الفعلي للأفراد الذين يمارسون النشاط خلال ٢٤ ساعة حسب الفصول والمحافظات لكافة ايام الاسبوع (دقيقة) - يتبع

المحافظة	الفصول	النوم	الاكل	الرعاية الصحية	العناية الشخصية (استحمام، حلاقة الذقن، ارتداء الملابس..الخ.)	تحضير الطعام بما فيه صنع الخبز	تنظيف البيت	العناية بالاطفال ومساعدتهم	العناية بالحديقة	الاعمال اليدوية
دهوك	١	٥٥٢	٦٨	٤٠	٣٨	٨٢	٨٩	١٠١	٢٤	٣٣
	٢	٥٧٠	٧١	٤٦	٣٦	٩٩	١٠٣	٩٧	٤٣	٣٠
	٣	٥٨٠	٧٧	٤٧	٤٠	١٠٩	٩٩	٩٧	٣٥	١٥
	٤	٥٤٢	٧١	٤٠	٣٧	٨٦	١٠٧	١١٢	٣٦	٢٧
نينوى	١	٦٠٠	٨٣	٣٠	٤٧	١٦٩	١٨٢	١٢٦	٧٦	٩٨
	٢	٥٨١	٨٤	٣٨	٤١	١٨٣	١٥٢	١١١	٤٩	٤٧
	٣	٥٩٢	٧٨	٢٩	٥١	١٨١	١٥٢	١٣٢	٤٣	٨٥
	٤	٥٩٢	٨٥	٣٣	٤٠	١٥٨	١٤٦	١٢٥	٥٦	٧٦
السليمانية	١	٥٧٦	٧٩	٣٣	٣٥	١٢١	١٥٤	٩٠	٢٨	٤٧
	٢	٥٦٧	٨١	٦٥	٤٢	١١٦	١٦٤	١١٢	١٩	٦٠
	٣	٥٨٠	٧٤	٦٨	٤٢	١١٧	١٤٨	٨١	١٥	٣٩
	٤	٥٧٧	٧٩	٤٩	٣٥	١٠١	١٢٧	٨٣	٢٥	٤٧
كركوك	١	٥٢٥	١٠٨	٤٢	٣٩	١٣٩	١٧٦	٨٦	٨٤	٤٢
	٢	٥٧٦	١١٣	٥٣	٤٠	١٥٨	١٧٧	١٣٠	٦٠	٦٠
	٣	٥٨٦	١١٨	٦٥	٥٣	١٩٣	١٦١	١٣٢	٢١	١٨
	٤	٥٣٥	١٠٨	٦٧	٤٠	١٢٤	١٦١	١٠٩	٥٦	٥٠
اربيل	١	٥٣١	٨٢	٤٥	٣٦	١١٤	١١٩	١٢٦	٣٠	١٣٥
	٢	٥٨٠	٧٢	٤١	٣٨	١٢٥	١٢٦	١٢٤	٥٢	٤٨
	٣	٥٩٣	٧٥	٣٦	٣٨	١١٢	١٢٥	١١١	٤٩	٧٧
	٤	٥٥٤	٧٤	٣٩	٣٤	١٢٠	١٢٨	١٠٧	٣٩	٥٢
ديالى	١	٥٠٨	٩٧	٦٦	٥٠	١٧٢	١٥١	٨٩	٤٠	٤٢
	٢	٥٢٨	١٠٦	٦٨	٥٩	١٤٩	١٥٧	١٠٨	٦٤	١٠٦
	٣	٥٧٥	١٠١	٥٤	٧١	١٥٢	١٤٢	١٣٥	١٠٨	١٢٨
	٤	٥٣٢	١٠٠	٦١	٦٢	١٣٢	١٢٦	٩٣	٧٣	٩٣
الانبار	١	٥٨٣	٨٦	٢٢	٣٧	١٢٨	١٦٣	١٠٥	٧٣	٢٤
	٢	٥٩١	٨٣	٣٢	٤١	١١٩	١٢٨	٧٦	٨٧	٢٩
	٣	٦٠٣	٩١	٤٦	٣٩	١٢٥	١٣٥	٨٧	٧٠	٢١
	٤	٥٤٢	٨٤	٣٢	٣٧	١١٩	١٢٣	١٠٣	٤٣	٢٤
بغداد	١	٥٣٩	١١٥	٣٢	٥٣	١٣٣	١١٨	١٠٧	٣٣	٦٣
	٢	٥٦٣	١٠٣	٤١	٤٦	١٤١	١٢٣	١٣٠	٤٣	٦٠
	٣	٥٧٦	١٠٤	٥٢	٥٥	١٥٨	١٢٧	١٤٢	٧٧	٧٩
	٤	٥٥٩	١٢٠	٤٢	٤٥	١٦٧	١٤١	١١١	٥٠	٤٧
بابل	١	٦٢٩	٧٥	٦٠	٣٧	١١١	١٢٥	١٣٨	٨٤	١١١
	٢	٦٣٥	٦٨	٢٩	٣٩	١١٠	١٣٥	١٠١	٦١	١٠٥
	٣	٧٢٦	٦٥	١٩	٣٨	١٣٧	١٨٨	١١٢	٨١	١٣٤
	٤	٦٤١	٧٥	٨٧	٣٦	١٠٦	١٤٤	٩٨	٤٧	٩٨
كربلاء	١	٥٧١	٩٦	٣٠	٥٥	١٣٥	٩٩	١٥٠	٤١	٨٩
	٢	٥٤٨	٨٣	٦٧	٥٥	١٣٢	١٠٠	١٥٣	٦٧	١٥١
	٣	٥٧٠	٨٨	٤١	٤٣	١٣٨	١١٣	١٦٢	٧٠	٨١
	٤	٥٥١	٨٨	٤٢	٥٧	١٤٦	١٠٨	٩٩	٧٤	٥٧

المحافظة	الفصول	النوم	الاكل	الرعاية الصحية	العناية الشخصية (استحمام، حلاقة الذقن، ارتداء الملابس..الخ.)	تحضير الطعام بما فيه صنع الخبز	تنظيف البيت	العناية بالاطفال ومساعدتهم	العناية بالحديقة	الاعمال اليدوية
واسط	١	٥٨٧	٨٢	٣٢	٥٤	١٤٣	١٤٣	١١٢	٧٤	٦٩
	٢	٥٨١	٧٧	٢٩	٦١	١٥١	١٥٤	١٢٣	٥٧	٣٩
	٣	٦٠٠	٨٧	٣٠	٥٨	١٧٧	١٥٥	١٣٠	٤٤	٢٠
	٤	٥٦٦	٨١	٣٤	٥٠	١٣٢	١٤١	١٠٨	٨٢	٥٩
صلاح الدين	١	٥٤٥	١٠٧	٣١	٤٧	١٠٩	١٠٣	١٣٢	٤٩	٥٨
	٢	٥٢٧	١١١	٣٢	٥٤	١٣٦	١١٣	١٠١	٤٩	٢١
	٣	٥٦٥	٩٦	٣٤	٦٧	١٤٢	١٢٠	١١٠	٥١	٢٦
	٤	٥٢٢	٩٤	٣٤	٥٤	١٤٠	١٠٣	٨٧	٣٦	٥٧
النجف	١	٦٤٠	٧٣	٤٠	٣٩	١١٥	١١٦	١٣٧	٦٧	٥٨
	٢	٧٣٠	٧٣	٢٢	٣٨	١٤٧	١٠٧	٩٢	٣٤	٥٣
	٣	٦٢٦	٧٧	٢٣	٣٤	١٢٢	٩٠	٦٨	٢٠	٣٧
	٤	٦٠٢	٨٢	٣٠	٣٥	١١٨	١٢٤	١٢٩	٤٦	٨٤
القادسية	١	٥٨٩	٧٨	٢٠	٣٧	١٢١	١٢٧	١١٨	٢٤	٧٢
	٢	٥٦٤	٧٧	٣٣	٣٧	١٢٩	١٣١	١٢٠	٤٤	١٥
	٣	٥٦٧	٧٢	٤٣	٣٨	١٤١	١٣٦	١٥٠	١٥	٢٣
	٤	٥٩٨	٧٩	٣٩	٣٦	١٣٢	١٣٠	١٤٠	٦٣	٦٥
المتن	١	٦٦٠	٩٦	٣٤	٣٢	١٧٨	١٤٧	١١٧	٦٤	٦٥
	٢	٦٨٧	٨٨	٢٩	٣٩	١٧٠	١١٣	٩٤	٨٩	١١٤
	٣	٧٦٠	٧٨	٣٨	٣٨	١٦٥	١١٤	١٢٢	١٢٠	٥٣
	٤	٧٤٤	٨٣	٣٨	٣٣	١٤٨	١٢٢	١٢٥	٤٥	٧٠
ذي قار	١	٦٧١	٧٩	٢٥	٢٥	١٢٨	١١٨	٩٣	٥٠	١٣٣
	٢	٦٣٤	٨٠	٢٩	٢٦	١٣٩	١١١	٩٥	١٧	٤٦
	٣	٦٦٦	٧٧	٢٤	٣٠	١٣٦	١٢١	٨٢	٣٠	١٦
	٤	٦٤١	٩١	٣٧	٣٢	١١٨	١١٧	٩٢	٢٣	٢٦
ميسان	١	٤٤١	٢٠١	١٢٥	٦٠	٧٢	٩٦	١٠٧	٦٣	٩١
	٢	٥٧١	٩٩	٧٥	٣٩	١١١	١٠٦	٩٠	٧٥	٧٣
	٣	٥٦٨	٩٠	٢٢	٣٥	١١٧	١١١	١٢٧	١٥	٢٥
	٤	٥٢١	١٢٨	١٢٩	٧٣	١١٩	٨٦	٧٧	٥٨	١٢٤
البصرة	١	٥٢٣	٩١	٢٧	٦٨	١٣٤	١٠٩	١٣٩	٢٥	٨٢
	٢	٥٣٥	٨٦	٣٥	٦٨	١٤٦	١٠٣	١٢١	٣٣	٣١
	٣	٥٥٨	٨٨	٣٠	٥٩	١٤١	١٠٤	٨٥	١٥	١٨
	٤	٥٦٤	٩٠	٣٣	٦٣	١٥٣	١١١	١٢٦	٢٤	٣١
المجموع	١	٥٦٦	٩٧	٣٩	٤٧	١٣٤	١٣٢	١١٣	٥١	٦٦
	٢	٥٧٨	٩٠	٤٢	٤٦	١٤٠	١٣٠	١١٦	٥٤	٥٥
	٣	٥٩٥	٨٧	٤١	٤٨	١٤٣	١٣٠	١٢٠	٦٣	٥٨
	٤	٥٧٤	٩٦	٤٤	٤٤	١٣٩	١٣٠	١٠٨	٤٧	٥٦

تابع/ جدول ٦-٧: المتوسط الفعلي للأفراد الذين يمارسون النشاط خلال ٢٤ ساعة حسب الفصول والمحافظات لكافة ايام الاسبوع (دقيقة)- يتبع										
المحافظة	الفصول	اعمال منزلية اخرى	العمل والأنشطة المتعلقة بالعمل	نشاط ديني	الذهاب الى العمل والرجوع منه	التزود بالوقود	صيانة السيارة	شراء سلع وخدمات	مكالمات هاتفية	اقتربت
دهوك	١	١١٦	٣٦٥	٧٨	٢٠٢	١٩	٦٨	٧٣	١٧	٢٠
	٢	١٠٩	٣٦٤	٧٠	١٧٨	٣٣	٢٩	٧٠	٢٤	١٧
	٣	١٢٤	٣٣٥	١٠٣	٢٠٧	١٥	٠	٦٧	٢٥	٠
	٤	١١٢	٣٥٣	٧٢	١٧٣	٩٧	٦٦	٧٧	٢١	٤٨
نينوى	١	١٢٣	٤٢٥	٨٥	١٥٢	٤٧	٥٧	١٥٩	٣٠	٦٦
	٢	١٤٢	٤٢٠	٧٨	٦٧	٧٥	٩٢	١٢٩	٢٠	٤٤
	٣	١٢٢	٤٧٤	٨٦	١٧٣	١٥	٩١	١٣٧	٤٠	٢٩
	٤	١٠٨	٣٩٢	٧٩	٨٥	٣٤	٦٢	١١٤	٥٧	٦٣
السليمانية	١	٩٠	٢٨٩	٧٢	٩١	٥١	١٢	٧١	١٩	٥٣
	٢	١٠٧	٣٣٤	٦٠	٨٧	٤١	١٠٣	٩٢	٢٥	٢٤
	٣	١١٤	٣٣٠	٧٢	١١٠	٦٥	٧٢	١٠٤	١٩	٣٥
	٤	٩٩	٣٠٢	٧٠	١٠٢	٢٥	٤٢	٨٠	٥٠	٦٦
كركوك	١	١٣٠	٣١٥	٨١	٣٣٨	١٥٥	٨٧	١٠٧	٤٩	٢٩
	٢	١٣٣	٢٩٧	٨٨	٣٣٠	٥٤	٣٠	١١٩	٤٤	٥١
	٣	١١٠	٤٥١	٨٩	٢٤٠	٧٧	١٦٤	١٦١	٦٧	٣٢
	٤	١٢٧	٣٥٢	٨٥	٣٠٠	٨٢	٩٢	١٠٤	٤٨	٥٠
اربيل	١	٨٣	٣٢٩	٧٥	٨٧	٢٩	١٧٧	٧٢	٢١	٦٨
	٢	٩٧	٣٧٣	٧٧	٨٩	٣٣	٤٢	٧٠	٢٤	٤٢
	٣	١٠٣	٣٨٠	٧٧	٥٥	٣٠	١٩	٦٤	٢٢	٥٦
	٤	١٠٥	٣١٠	٧٣	٨٨	٣٣	٩٦	٦٧	٣٢	٤٠
ديالى	١	١٨٣	٢٠٠	٨٢	٢٥٤	٧٣	٦٩	٩٢	٢٧	٦٣
	٢	١٥٩	٢٦٥	٨٠	٢٩٦	٥٤	٤٧	٦٦	٣٠	٤٦
	٣	١٥١	٢٨٠	١٠٥	٣٤٢	٨٦	١١٠	٨٢	١٦٥	٢٩
	٤	١٣٥	٢٠٨	٩٣	٣٣٧	٦٦	٦٩	٥٧	٥٥	٤١
الانبار	١	١١٨	٣١٩	٧٨	٩٨	٤٥	٧٨	٧٨	٣٤	٧٢
	٢	١١٥	٢٤٠	٨٨	١٠٨	٣٩	٩٠	٧٨	٣٩	٥٥
	٣	١٢١	٢٤٩	٨٠	١٢٢	٢٤	٥٠	٧٢	٤٣	١٩
	٤	٩٨	٢٩٦	٧٦	٧٥	٢٧	٣٤	٦٦	٣٨	٨٢
بغداد	١	١٠٨	٢٨٨	٨٧	١٧٠	٥٨	٥٨	٧٦	٢٧	٣٠
	٢	١٣٦	٣٥٦	٩٣	١٩٣	٣٩	٤٨	٨٣	٣٢	١٧
	٣	١١٢	٣٦٠	٨٢	١١٩	٢٤	٤٢	٧٩	٤٤	٢٧
	٤	١١٩	٣٤٢	٦٧	١٨٣	٣٤	٣٣	٧٧	٣١	٤٣
بابل	١	١٣٤	٤١١	٥٨	٥٨	١٣٢	٥٥	٨٧	٤١	٩٠
	٢	١٠٣	٣٤٦	٤٧	٦٩	١٨٥	٦٨	٨٣	٧٦	١٥
	٣	٨٩	٣٩٨	٤٠	٥٧	٨٥	٤٢	٧١	٦٤	٣٣٠
	٤	١١١	٣٧٦	٦٢	١٣٨	١٥	٥٠	٧٧	٤٣	١٠٠
كربلاء	١	١١٢	٣٧٣	٦٥	٥٢	٣٠	٨٠	٧٧	٢٩	١٥
	٢	١٢٠	٣٨٣	٧٥	٥٢	٧٤	١١١	٨٨	٢٤	٦٤
	٣	١١٣	٤٢٧	٧٠	٥٦	١٥٤	٤٦	٨١	٣٣	١١٩
	٤	١١٦	٣٩١	٧٢	٧٥	٥٠	٤٢	٩١	٥٧	١٥

المحافظة	الفصول	اعمال منزلية اخرى	العمل والأنشطة المتعلقة بالعمل	نشاط ديني	الذهاب الى العمل والرجوع منه	التزود بالوقود	صيانة السيارة	شراء سلع وخدمات	مكالمات هاتفية	انترنت
واسط	١	١٤٣	٣٦٩	٦٢	٥٢	١٠٩	١٤٧	٩٦	٣٦	٥٥
	٢	١٢٧	٣٦١	٦١	٥٣	٢٨	٧٠	٩٢	٣٨	١٥
	٣	١٠٩	٣٥٩	٥٧	٤٧	٢٦	٦٨	٩٣	٢٥	٦٦
	٤	١٣٠	٣٥٥	٥٥	٩٠	٧٢	٥٨	٨٢	٣٧	٥٢
صلاح الدين	١	٩٨	٢٩٤	٧٢	١٥٣	٤٢	٢٣	٨٤	٢٤	٣٢
	٢	٩٩	٢٩٦	٦٧	١٥٠	٤٣	٢٤	٧٢	٢٢	١١٢
	٣	٩٣	٣٣٤	٧٩	١٥٥	٥٠	٥٢	٦٩	٢٦	٢٦
	٤	١٠٥	٣٢٩	٦٥	١٣١	٣٩	٣٥	٥٨	٣٣	١٧
النجف	١	١٠٦	٤١٨	٦٩	٧١	٣٢	٤٢	١٠٨	٣٤	٢٤
	٢	١١٩	٣٦٧	٧٣	٧١	٢٩	٧٤	٧٥	٢٧	٢٣
	٣	٩٩	٤٢٥	٧٣	٦٦	١٥	٢٤	١٠٦	٣٥	١٥
	٤	١١٣	٤٠٥	٧٥	٧١	٥٥	١٩	٩٤	٣٦	٦٣
القادسية	١	١٤٩	٣٨٤	٦٧	١٨٠	٤١	٥٦	١٢٣	٤٨	٥٦
	٢	١٤١	٣٢٧	٦٣	١٥٤	٩٤	٨٦	١٤٦	٢٤	١٩
	٣	١٥٠	٣٨٤	٥٩	١٤١	٣١	٩٠	١٤٨	٢١	٢٤
	٤	١٥٧	٣٤٩	٥٦	١٥٠	٤١	٦٠	١٥٣	٣٨	٢٩
المتنّى	١	١٤٤	٣٦٤	٧٢	٥٩	٤١	٦٤	٩٩	٣١	١٥
	٢	١٢٩	٣٤٨	٥١	٧٠	٦٨	١٦٦	٩٣	٤١	٢٤٠
	٣	١٣٦	٤٠٦	٥٢	٦٥	٢٢	٦٩	١٠٥	٢٠	٩٧
	٤	١٤٣	٣٥٠	٥٦	٧٠	٩٧	١٣٨	٩٦	٢٦	٣٣
ذي قار	١	١٢٨	٣٣٤	٦٠	٥٠	٥٠	٦٢	١١٦	٥٦	٦١
	٢	١٢٤	٣٨٨	٦٦	١٠١	٣٤	٢٥	١١٧	٢٥	٣٥
	٣	١٤٩	٤٠٩	٧١	٥٠	٢٤	٣٠	١٠٥	١٢٠	١٥
	٤	١١٩	٢٦٧	٦٩	١٠٥	٣١	٤١	١٠٦	٢٩	٣٧
ميسان	١	١١٤	١٠٦	٦٠	١١٣	٥٤	٤٥	٨٢	٥٢	٥٥
	٢	١٠٤	٢٥٧	٥٨	٦٩	٥٢	٣٣	٩٠	٣٩	٥٢
	٣	١٥١	٤٥٣	٥٩	٧١	٣٧	٥٨	٩٩	٢٣	٢٥
	٤	١٠٩	١٧٧	٦١	١٠٨	٥٦	٣٤	٧١	٥٤	٤٦
البصرة	١	١١٢	٤٠٤	٦٨	١٥٨	٤٥	٨٩	٨٩	٣٧	١٥
	٢	١٠٢	٤٢٤	٥٣	٨٩	٢٠	١٠٥	٩٠	٣٧	٥٩
	٣	١٠٥	٤٧٣	٥٥	١٤٣	١٩	٥٠	٨٧	٢٠	١٥
	٤	١١١	٣٦٠	٥٨	٩٠	٣٠	٣٣	٧٦	٣٦	٢١
المجموع	١	١١٩	٣٢١	٧٥	١٤٦	٥٩	٥٩	٩٠	٣٣	٤٣
	٢	١٢٤	٣٥٠	٧١	١٤١	٤٧	٥٩	٩٠	٣٥	٤٢
	٣	١١٩	٣٧٢	٧٣	١٢٦	٣٦	٤٨	٨٩	٣٩	٣٤
	٤	١١٦	٣٣٣	٦٨	١٤٠	٤٢	٤٣	٨٢	٣٧	٥١

تابع - جدول ٦-٧: المتوسط الفعلي للأفراد الذين يمارسون النشاط خلال ٢٤ ساعة حسب الفصول والمحافظات لكافة ايام الاسبوع (دقيقة)

المحافظة	الفصول	الذهاب الى المدرسة والرجوع منها	دوام في الصف	المذاكرة المنزلية والبحث	مشاهدة التلفزيون	المطالعة	الرياضة والهوايات	زيارات اجتماعية	نشاط سياسي	انشطة اخرى وغير مبين
دهوك	١	٣٤	١٤٢	٢٠٢	١١٩	١٥٠	١٣٩	٩٧	١٢٩	٢٦١
	٢	٢٢	١٢٥	٢٠٤	١٦٤	١٣٢	٢٢١	١٥	١٥٤	٢٦٢
	٣	٠	١٥	٢٢٩	١٦٠	١٩٠	٢١٥	٠	١٦٤	٠
	٤	٢١	١٤٨	٢٠٨	١٢٠	١٣٢	٢٤١	١٣٥	١٤٠	٢٦٢
نينوى	١	٢٨	١٨٨	١٩٢	٩٧	١٦٠	١٦٨	٤٤	١٦١	٢٧٧
	٢	٢٩	٢١٧	٢١٨	٥٩	٢١٢	١٧٩	٢٢٠	١٦٥	٢٥١
	٣	٠	١٣٦	١٩٩	٧٤	٢٠٧	١٤٧	٠	١٥٧	٠
	٤	٤٤	١٨٧	٢٢٢	٩٢	١٣٥	١٦٠	٦٧	١٦٠	٢٧٧
السليمانية	١	٣٧	١٦٩	١٦٢	١١٢	١٥٩	١٤٦	٢٢	١٢٠	٢٠١
	٢	٣٥	١٧٠	١٥٠	٧٨	١٧٠	١٣٦	٢٤	١١٧	١٧٧
	٣	٠	١٤٩	١٧٢	١٢٣	٢٠٤	١٤١	١٥	١٢٦	٠
	٤	٤٣	١١٥	١٦١	١٣٣	١٢٢	١٤٨	٣٦	١٢١	٢٢٢
كركوك	١	٦١	١٤٦	٢١٥	١٩١	١٠٠	١٣٧	٥٢	١١١	٢٧٦
	٢	٦٧	١٤٩	١٨٢	١٢٠	١٨٠	١٣٢	٦٤	٦٥	٣١٢
	٣	٠	١٥	٢٢٥	٩٣	١٦٥	١٤٩	٥٨	١٢٧	٠
	٤	٤٤	١١٣	٢٣٧	٢٠٢	١٠٧	١٣٧	١٥	٦٨	٣٠٠
اربيل	١	٣٥	١٢٤	١٥٩	١٥٩	١٦١	١٥٧	٠	١١٩	٢٤٩
	٢	٣٢	١٤٠	١٤٠	١٦٣	١٨١	١٣٥	٦٠	١٢٣	٢٠٦
	٣	٠	٩٢	١٨٧	٨٤	١٧٦	١٢٧	٧٩	١٢٩	٠
	٤	٣٧	٩٦	١٧٥	١٢٨	١٢٩	١٥١	١٠٢	١٣٠	٢٤٢
ديالى	١	٢١	١٥٨	٢٠٠	١٣٠	١٣٥	١٠٨	٧٤	١٤٩	٢٨٦
	٢	٢٩	١٧٨	١٩٢	١٧٣	١٢٨	١٢٢	٩٧	١٠٧	٢٥١
	٣	٠	٢١٠	١٩٠	١٣٧	١٧٨	١٣١	١٥٤	١٣٠	٠
	٤	٤٠	١٣٢	٢٠٤	١١٣	١١٥	١٠١	١٤٧	٨١	٢٥٥
الانبار	١	٥٢	١٢٧	١٩٢	٨٥	٧٤	١٤٣	٤٤	١١٠	٢٤٩
	٢	٤٧	١١٠	١٤٨	٦٩	٦٦	١٢١	٥٠	٩٨	٢٣٥
	٣	٠	٤٣	١٥٨	٥٦	٩٩	١٣٧	٣٧	١٢٨	٠
	٤	٣٧	١١٤	٢٢٤	٦٢	٩٠	١٤٢	٤٥	١٢٨	٢٢١
بغداد	١	٦٨	١٣٥	٢٢٩	١١٣	١١٨	١٢٤	٢٧	١٢٧	٢٢٨
	٢	٥٠	١٧٠	١٩٦	٧٤	١٠٦	١٦١	٢٤	١٥٧	٢٧٠
	٣	٠	٥٠	٢٠٥	٨٨	١٠٩	١٥٦	٣٧	١٠٨	٠
	٤	٦٤	١٢٣	٢٢٠	١٠٣	١٠٥	١٦٢	٥٥	١٢٢	٢٥٩
بابل	١	٤١	١٧٩	١٥١	١١٨	٩٧	١٤٠	٠	٩٧	٢٤٠
	٢	٣٦	٢٨٠	١٤٦	٧٠	١٢٧	١٧٨	٤٥	١١٣	١٩٥
	٣	٠	٣٠	١٤٩	٦٠	٧٧	١٨٢	١٥	١٢١	٠
	٤	٤٣	١٥٠	١٨٠	١٠٥	٧٠	١٢٨	٠	١١٤	١٦٤
كربلاء	١	٥٨	١٤٨	١٧٣	٧٠	١٤٧	١٠٨	١٠٧	١٢٦	٢٧٦
	٢	٤٢	٢٠٦	١٨٧	٨٦	١٣٦	١٣٢	٧٤	١٣٢	٢٥٢
	٣	٠	٩٨	٢٠٠	٥٦	١٢٠	٩٤	٢٩	١٥١	٠
	٤	٥٢	١٥٧	١٨٢	٩٦	١٣٠	١٢٠	٤٥	١٣٢	٢٥٦

المحافظة	الفصول	الذهاب الى المدرسة والرجوع منها	دوام في الصف	المذاكرة المنزلية والبحث	مشاهدة التلفزيون	المطالعة	الرياضة والهوايات	زيارات اجتماعية	نشاط سياسي	انشطة اخرى وغير مبين
واسط	١	٣٩	١٨٦	١٩٢	٧٠	١٢٨	١٢٦	٤٢	١٢٦	٢٨٨
	٢	٢٧	٢٠٢	٢٢١	٦٩	١١١	١٠٤	١٥	١٢٤	٢٧٢
	٣	٠	٦٧	٢٠٢	٣٧	٨٦	١٢١	٤٢	١٥٨	٠
	٤	٣٠	٢٠٢	٢٢٤	٦٥	٧٩	١٠٥	٢٤	١٢١	٢٧١
صلاح الدين	١	٤٩	١٠١	٢٤٧	١٠١	٩٥	١٣٠	٠	١٤٠	٢٢٤
	٢	٤٤	١٧٢	٢١٠	١١٢	٩٨	١٢١	٢٠	١٢٢	٢٤٦
	٣	٠	٥٢	٢٣٨	٧٥	١٥٢	١١٨	٣٩	١١٦	٠
	٤	٣٤	١٢١	١٩٨	٩٠	٨٢	١٢٤	٢٢	١٢٥	١٨١
النجف	١	٦٥	١٥١	١٨٢	١٥٤	٢١٧	١٧٩	١٢٠	١١٤	٢٢٧
	٢	٤٦	١٣٧	١٤٧	٨٨	١٤٤	١٧٥	٠	١٠٢	٢٠١
	٣	٠	٧٢	١٥٢	٢٦	١٢٨	٢٤٩	٠	٧٩	٠
	٤	٤٤	٢١٢	١٦٨	١٤٤	١٢٢	١٨٧	٠	١١٠	٢٧٠
القادسية	١	٢٨	١٨٢	١٨٧	٧٧	٦٨	١٥٠	٦٩	١٤٢	٢٧٥
	٢	٢٨	١٥٢	٢٠٨	٨١	٨٥	١٧٢	٨٧	١٧٨	٢٨٤
	٣	٠	١٥٠	٢٤٩	١٢٥	١٠٥	١٩٢	١٥	١٦٩	٠
	٤	٢٨	١٦١	٢٢٩	٧٩	١٠٧	١٥٤	٥٨	١٥٦	٣٠٤
المتن	١	٤٧	١٢٥	٢٤٦	٩٢	١٢٩	١٥١	٢٢	١٠٥	٢٤٩
	٢	٢٦	١٥٢	٢٦١	٤٥	١٢٤	١٢٨	٤٦	١٠٨	٢٦٦
	٣	٠	٧٦	٢٣٤	٩٨	١٢٥	١٢٦	٦٠	١١٨	٠
	٤	٤٩	١٤٢	٢٥٨	١٤٠	١٧١	١٧٩	٢٢	٩١	٢٦٢
ذي قار	١	٤٢	١٤٠	٢٢٩	١٥٨	١٤٧	١٨٤	٥٢	١٤٨	٢١٢
	٢	٤٧	١٨٢	٢٤٢	١٨٦	٢٠٢	١٥٩	١٩	١٦٠	١٧٢
	٣	٠	٨٢	٢٦٠	١٠٧	١٤٧	١٩٥	٢٩	١٨٢	٠
	٤	٦٤	١٤٦	٢١٤	١٢٩	١٤٥	١٦٦	٥٢	١١٥	٢٢٠
ميسان	١	٢٧	١٠٧	١٢١	٥٨	٦٨	٩٨	٦٠	٨٤	١١٧
	٢	٤١	١٨٥	٢١٦	٧٢	٩١	١٠٨	٤٧	١٠٥	٢٠١
	٣	٠	٢٢	٢٣٠	١١٠	١٢١	١٢٤	١٨	١٠٢	٠
	٤	٢٤	٩٢	١٧٥	٥٥	٨٠	١٠٤	٤٨	١٠١	٨١
البصرة	١	٤١	١٢٥	٢٠٦	١٢٢	١٠٢	١١٩	٢١	١٢٠	٢٦٠
	٢	٤١	١٨٧	١٨٠	١٠٥	١١١	١٣٠	٢٠	٩٢	٢٧٧
	٣	٠	٨٦	٢٣٦	٦٦	٩٢	١٢٩	٢٠	١٢٦	٠
	٤	٤٦	١٢٢	٢٠٧	٦٩	٨٢	١٢٢	١٥	١٠٢	٢٦٢
المجموع	١	٤٦	١٥٢	٢٠٦	١١٢	١٢٢	١٢٥	٤٧	١٢٩	٢٤٦
	٢	٤٤	١٧١	١٩٤	١٠٢	١٢٧	١٥١	٤٢	١٢٧	٢٥٢
	٣	٠	١٠٨	٢٠٨	٨٦	١٤٠	١٥١	٤٢	١٢٤	٠
	٤	٤٨	١٢١	٢٠٨	١١٢	١١٠	١٥١	٥٦	١٢٢	٢٤٧

جدول ٦-٨: المتوسط الفعلي للأفراد الذين يمارسون النشاط خلال ٢٤ ساعة حسب الفصول والمحافظات عدا يومي عطلة نهاية الاسبوع (دقيقة) - يتبع

المحافظة	الفصول	النوم	الاكل	الرعاية الصحية	العناية الشخصية (استحمام، حلاقة الذقن، ارتداء الملابس..خ.)	تحضير الطعام بما فيه صنع الخبز	تنظيف البيت	العناية بالاطفال ومساعدتهم	العناية بالحديقة	الاعمال اليدوية
دهوك	١	٥٤٣	٦٨	٣٧	٣٩	٨٠	٨٧	١٠٠	٢١	٣٥
	٢	٥٧٢	٧٠	٤٧	٣٤	١٠١	١١٢	٩٩	٤٢	٢٨
	٣	٥٧٤	٧٦	٤٦	٤٠	١١١	٩٩	١٠٣	٣١	١٥
	٤	٥٣٢	٦٧	٣٧	٣٧	٨٢	١١٨	١١٤	٣٦	٢٥
نينوى	١	٥٩٢	٨٢	٣٦	٤٤	١٥٤	١٩٤	١٣٥	٧٨	١٠٤
	٢	٥٧١	٨٤	٣٧	٤٠	١٨٨	١٥٣	١٠٨	٣٨	٢٩
	٣	٥٨٥	٧٧	٢٩	٥١	١٨٠	١٥٦	١٢٥	٦٢	٩٠
	٤	٥٧٨	٨٥	٣٥	٤١	١٦٣	١٤٩	١٢٩	٥٧	٦٤
السليمانية	١	٥٦٤	٨٠	٣٥	٣٥	١٢٥	١٥٦	٨٨	٣٤	٥٧
	٢	٥٥٩	٨٢	٥٠	٤٣	١١٧	١٦١	١١٨	١٩	٦٦
	٣	٥٨٢	٧٣	٧٧	٤٣	١١٤	١٤٩	٧٨	١٥	٤١
	٤	٥٨٤	٧٨	٤٦	٣٥	١٠٤	١٢٦	٨٥	٢٦	٤٩
كركوك	١	٥١٨	١١٠	٣٩	٣٨	١٣٧	١٦٩	٩٠	٨٦	٤٤
	٢	٥٧٧	١١٣	٥٣	٤٠	١٦٣	١٧٧	١٢٥	٥٣	٥٨
	٣	٥٧٥	١٢٢	٦٦	٤٩	١٩١	١٦٠	٩٦	٤٥	١٨
	٤	٥٣٤	١٠٧	٦٦	٤١	١٢٩	١٥٦	١٠٦	٥٦	٥٤
اربيل	١	٥٢٨	٨٢	٤٤	٣٦	١١٣	١١٦	١٢٢	٣٠	١٣٥
	٢	٥٧٦	٧١	٤١	٣٥	١٣٢	١٣٦	١٤٤	٥٦	٥٢
	٣	٥٩٣	٧٦	٣٧	٣٩	١١٣	١٢٤	١١٢	٤٧	٥٠
	٤	٥٦٥	٧٣	٤٠	٣٢	١١٣	١٢٤	١٠٧	٤٤	٥٨
ديالى	١	٥٠٩	٩٧	٦٨	٥١	١٧٥	١٥٤	٨٩	٤١	٤٣
	٢	٥٢١	١٠٨	٧٥	٦٣	١٤٩	١٦٥	١٠٧	٦٤	١٠٦
	٣	٥٧٥	١٠٢	٥٦	٧١	١٥٦	١٤٣	١٣٤	١١١	١٢٨
	٤	٥٣٢	١٠١	٦٠	٦٣	١٢٩	١٣٢	٩٨	٧١	١٠٢
الانبار	١	٥٦٨	٨٧	٢٣	٣٦	١٢٠	١٦٩	١٠٤	٦٦	١٦
	٢	٦٠٠	٨٣	٣٣	٤١	١١٢	١٣٨	٧٩	٩٥	٢٨
	٣	٦١١	٩١	٤٥	٣٦	١٢٧	١٣٧	٨٦	٦٩	٢٣
	٤	٥٣٦	٨٥	٢٩	٣٦	١٣١	١٢٤	١٠٧	٤٤	٢٤
بغداد	١	٥٣٢	١١٦	٣٢	٤٧	١٤٤	١١٨	١١٧	٤١	٦٢
	٢	٥٦٤	١٠٢	٣٨	٤٥	١٣٧	١٢٠	١٣٠	٣٦	٥٥
	٣	٥٧٥	١٠٦	٤٩	٥٥	١٥٥	١٢٥	١٤١	٧٥	٨٢
	٤	٥٥٨	١٢١	٣٧	٤٦	١٦٩	١٤٠	١١٠	٤٩	٤٨
بابل	١	٦٢٤	٧٥	٦٤	٣٦	١٠٥	١٢٧	١٣٦	٩٦	١١١
	٢	٦٣٥	٦٨	٦٠	٤١	١٠٧	١٣٤	٩٢	٦٩	١٢٠
	٣	٧٢٧	٦٠	١٩	٤٢	١٣٢	١٧١	١١٣	٥٤	١٣٤
	٤	٦٤٦	٧٧	٩٨	٣٧	١٠٨	١٣٧	٨٩	٤١	٢٨
كربلاء	١	٥٧٥	٩٨	٣١	٥٧	١٣٢	٩٩	١٥١	٤٥	٨٩
	٢	٥٤٣	٨٢	٦٥	٥٣	١٣٥	١٠١	١٥٧	٦٨	١٢١
	٣	٥٧٤	٨٧	٣٩	٤٣	١٣٨	١١٣	١٦٥	٧١	٨٠
	٤	٥٤٣	٨٧	٤٢	٥٥	١٤٩	١٠٨	١٠٣	٦٥	٥٦

المحافظة	الفصول	النوم	الاكل	الرعاية الصحية	العناية الشخصية (استحمام، حلاقة الذقن، ارتداء الملابس..خ.)	تحضير الطعام بما فيه صنع الخبز	تنظيف البيت	العناية بالاطفال ومساعدتهم	العناية بالحديقة	الاعمال اليدوية
واسط	١	٥٦٥	٧٦	٣١	٥٤	١٤٣	١٥٣	١١٧	٧٨	٤٣
	٢	٥٨٠	٧٨	٣١	٥٥	١٤٧	١٥٥	١٢٢	٦٥	٣٥
	٣	٦٠٤	٨٩	٣١	٦٢	١٦١	١٥٣	١٠٩	٤٢	٢٠
	٤	٥٦٢	٨٢	٣١	٤٦	١٣٥	١٣٧	١١٣	٧٢	٥٦
صلاح الدين	١	٥٣٩	١٠١	٢٩	٤٩	١٠٤	٩٩	١٤٥	٥٠	٦٤
	٢	٥٢٤	١١٦	٣١	٥١	١٢٨	٩٩	٨٩	٥٥	٢٣
	٣	٥٦٥	٩٨	٣٣	٦٥	١٤٦	١٢١	١١١	٤٩	٢٧
	٤	٥٢١	٩٤	٣٢	٥٦	١٣٢	١٠٣	٧٨	٣٤	٦٧
النجف	١	٦٤٥	٧٢	٤٥	٣٧	١١٣	١١٣	١٥١	٦١	٦٧
	٢	٧٨٥	٧٠	٢١	٣٦	١٥٢	١٠٩	٩٦	٢٨	٥٢
	٣	٦٤١	٧٢	٣٦	٣٣	١٢٥	٩٢	٧٧	٢٠	٤٧
	٤	٥٨٩	٨١	٢٥	٣٥	١٢١	١٢١	١٣٢	٣٨	٩٢
القادسية	١	٥٩٣	٨٠	٢٢	٣٨	١٢١	١٣٤	١١٦	٢٩	١٨٠
	٢	٥٦٦	٧٩	٣٢	٣٩	١٢٣	١٣٥	١٢٤	٣٤	١٥
	٣	٥٦٦	٧٣	٤٣	٣٨	١٤٣	١٣٩	١٥٠	١٥	٢٧
	٤	٥٩٧	٨٠	٤٠	٣٧	١٣١	١٣٠	١٤٣	٦٠	٧٧
المتن	١	٦٢٨	٩٢	٣٢	٣١	١٧٣	١٤٩	١٢٦	٥٤	٥٦
	٢	٦٥٦	٨٧	٢٤	٤١	١٦٩	١٠٩	٩٢	٨٥	١٢٩
	٣	٧٧٠	٧٨	٣٨	٣٧	١٦٣	١١٧	١٢٣	١٢١	٦٢
	٤	٧٥٩	٨٥	٣٩	٣٤	١٢٧	١٢٠	١٢٠	٤٨	٧٨
ذي قار	١	٦٧٠	٧٧	٢٥	٢٣	١٢٨	١٢٠	٨٧	٢٥	٦٠
	٢	٦٣٠	٧٨	٣٣	٢٦	١٣٢	١٠٧	٩٢	١٨	٤٩
	٣	٦٨٢	٧٤	٢٥	٣١	١٣٦	١٢٢	٨٢	٣٠	١٦
	٤	٦٣٥	٩٣	٤٠	٣٣	١١١	١٢٠	٨٤	٢٦	٣٦
ميسان	١	٤٤٣	١٨٤	١٣٠	٦٠	٧٣	١٠٧	٩٩	٧٨	٦٤
	٢	٥٦٧	٩١	٨٧	٤٠	١١٣	١١٠	٨٧	٧٧	٧٣
	٣	٥٦٢	٩١	٢١	٣٤	١١٧	١١١	١٣٢	١٥	٢٧
	٤	٤٨٨	١٣١	١٣١	٧٩	١٠٧	٧٥	٨٣	٧٧	١١٨
البصرة	١	٥٢٥	٨٨	٣٢	٧٠	١٢٨	١١٤	١٢٤	٢٣	٥٣
	٢	٥٣١	٨٥	٤١	٦٧	١٣٥	٩٨	١٢٢	٣٨	٣١
	٣	٥٥٩	٨٨	٣٢	٦٠	١٣٧	١٠٢	٧٥	١٥	١٧
	٤	٥٥٦	٨٨	٣٦	٦٤	١٤٧	١٠٨	١١٩	٢٤	٣٢
المجموع	١	٥٦٠	٩٥	٤٠	٤٥	١٣٥	١٣٥	١١٦	٥٤	٦٣
	٢	٥٧٦	٩٠	٤٢	٤٥	١٣٨	١٣٠	١١٧	٥٤	٥٥
	٣	٥٩٥	٨٨	٤١	٤٨	١٤٢	١٣٠	١١٨	٦٣	٥٨
	٤	٥٧١	٩٨	٤٤	٤٥	١٤٠	١٣٠	١٠٧	٤٧	٥٤

تابع/ جدول ٦-٨: المتوسط الفعلي للأفراد الذين يمارسون النشاط خلال ٢٤ ساعة حسب الفصول والمحافظات عدا يومي عطلة نهاية الاسبوع (دقيقة) - يتبع

الإجمالي	الفصول	اعمال منزلية اخرى	العمل والأنشطة المتعلقة بالعمل	نشاط ديني	الذهاب الى العمل والرجوع منه	التزود بالوقود	صيانة السيارة	شراء سلع وخدمات	مكالمات هاتفية	انترنت
دهوك	١	١١٩	٣٣٨	٧٥	٢٠٣	١٨	٧٢	٧٠	١٨	٢٠
	٢	١٠٩	٣٧٧	٦٧	١٩٥	٢٣	١١	٦١	٢٦	١٥
	٣	١٢٢	٣٥٤	١٠٣	٢١٩	١٥	٠	٦٣	٢٧	٠
	٤	١١٣	٣٣٦	٧٤	٢٠٤	١٠٤	٥٧	٧٢	١٩	٥٣
نينوى	١	١٢٨	٤٢٥	٨١	١٦١	٤٧	٥٥	١٧٠	٣٤	٦٧
	٢	١٤٨	٣٨٠	٧٣	٧٩	٨١	٩٢	١١٩	١٧	٤٤
	٣	١٢٢	٤٦٨	٨٤	١٧٧	١٥	٩١	١٣٩	٤١	٢٩
	٤	١٠٩	٣٧٩	٧٩	٧٤	٣٢	٧٣	١١١	٥٧	٧٠
السليمانية	١	٩٥	٣٠١	٧٤	٩٨	٤٣	١٣	٧٥	٢٠	٥٣
	٢	١١٠	٣٣٦	٦٠	٨٨	٤٤	١٠٨	٩٣	٢٧	١٩
	٣	١١٧	٣٤٠	٧١	١٠٠	٦٦	٧٢	٩٤	١٩	٣٥
	٤	١٠٠	٢٩٦	٦٩	١٠٣	٢٨	٤٩	٧٧	٥٨	٧٧
كركوك	١	١٣٦	٣٢٦	٧٧	٣٣٢	١٧٥	٣٩	١١١	٥١	٢٩
	٢	١٣٧	٢٩٧	٩٠	٣٣١	٥٤	٣٠	١٢١	٤٧	٤٣
	٣	١١٢	٤٥١	٨٩	٢٢١	١٥	٢٣	١٣٤	٦٧	٣٢
	٤	١٢٩	٣٧٠	٨٦	٢٩٣	٨٢	١٢١	١٠٤	٤٨	٦٠
اربيل	١	٧٨	٣٣٣	٧٢	٨٥	٢٩	١٧٧	٦٧	٢١	٦٨
	٢	١٠٢	٣٧٨	٧٥	٩٧	٢١	٢٢	٧٤	٢٢	٤٢
	٣	١٠٦	٣٧٦	٧٩	٤٩	٣٠	١٩	٦٠	٢٢	٥٦
	٤	١٠٣	٣١٥	٦٩	٨٨	٣٨	٨٦	٦٦	٣٤	٤١
ديالى	١	١٨١	٢٠٦	٨٢	٢٥٤	٧٩	٧١	٩٣	٢٧	٦٥
	٢	١٦٣	٢٦٢	٨٢	٢٩٩	٥٤	٥٣	٦٥	٣٠	٤٦
	٣	١٥٦	٢٨٠	١٠٢	٣٣٦	٨٦	١١٠	٧٥	١٦٥	٢٩
	٤	١٤٠	٢١٧	٩٢	٣٢٢	٦٩	٦٩	٥٩	٥٧	٤٦
الانبار	١	١٢٢	٣٣٠	٧٥	١٠٥	٣٥	٤٨	٧٩	٣٢	٩٩
	٢	١١٣	٢٤٩	٨٦	٩٠	٣٠	٦٧	٧٦	٣٤	٦٥
	٣	١٢٣	٢٦٣	٨٦	٩٨	٢٦	٤٦	٧٨	٤٠	٢١
	٤	١٠٠	٣٢٠	٧٤	٨٥	٢٩	٣٧	٦٢	٣٢	٩٤
بغداد	١	١٠٩	٣٢٠	٨٤	١٦٥	٦٦	٥١	٧٩	٣٢	٣٤
	٢	١٣٣	٣٥٥	٩٤	٢١٣	٤٠	٤٩	٨٣	٣٤	١٨
	٣	١١٤	٣٤٦	٨٢	١٢٠	٢٤	٤٢	٧٩	٤٥	٢١
	٤	١١٧	٣٤٤	٦٤	١٨٧	٣٤	٢٥	٧٥	٣٠	٣٩
بابل	١	١١٨	٤٠٥	٥٨	٥٧	١٣٢	٤٩	٨٩	٤٤	٩٠
	٢	١٠٨	٣٥٨	٤٩	٦٣	٢٦٠	٧٦	٩٠	٧٠	١٥
	٣	٨٦	٤٤٠	٤٣	٦١	٨٥	٤٢	٦٦	٦٠	٣٣٠
	٤	١٠٣	٣٧٦	٦١	٧١	١٥	٥٥	٧٧	٣٣	١١٥
كربلاء	١	١١٣	٣٦٢	٦٣	٥٣	٣٠	٥	٧٥	٣٢	١٥
	٢	١٢٠	٣٨٧	٧٥	٥١	٣٥	١٣٠	٩٥	٢٣	٣٦
	٣	١١٥	٤١١	٧٠	٥٩	١٦٣	٣٦	٨١	٣٤	١١٩
	٤	١١٨	٣٨٧	٦٩	٨٤	٥٠	٤٢	١٠٠	٤٩	١٥

الإجمالي	الفصول	اعمال منزلية اخرى	العمل والأنشطة المتعلقة بالعمل	نشاط ديني	الذهاب الى العمل والرجوع منه	التزود بالوقود	صيانة السيارة	شراء سلع وخدمات	مكالمات هاتفية	انترنت
واسط	١	١٢١	٣٨١	٥٤	٥١	٦٠	١٥٤	١٠٥	٤١	١٥
	٢	١٢٩	٣٤٣	٦٣	٥٩	٣٢	٤٨	٩١	٣٣	١٥
	٣	١٠٢	٣٤٩	٥٩	٤٨	٢٩	٥٢	٩٠	٢٥	٦٦
	٤	١٣٢	٣٤٧	٥٤	٨٩	٨٤	٥٨	٨٤	٣٨	٦٠
صلاح الدين	١	٩٥	٢٩٢	٧٣	١٩٨	٤٦	١٩	٧٨	٢٦	٣٦
	٢	١٠٥	٣٠٦	٦٤	١٣٢	٢٧	٢٠	٧٥	٢٣	١١٢
	٣	٩٨	٣٢٦	٧٥	١٤٨	٥٠	٥٣	٦٩	٢٧	٢٦
	٤	١٠٦	٣١٧	٦٦	١٤١	٤١	٣٧	٦٢	٣٤	١٧
التجف	١	١٠٣	٤٢٣	٦٦	٧٢	٢١	٤٨	٩٧	٤٠	٣٧
	٢	١٢٧	٣٥٨	٧٣	٧٣	٢٤	٨٢	٦١	٣٢	٢٣
	٣	١٠٤	٤٠٣	٧٣	٦٤	١٥	٣٣	١٢١	٥٠	.
	٤	١١٨	٤١١	٧٥	٦٥	٦٢	١٩	٩٢	٣٠	٧٧
القادسية	١	١٥٢	٣٩٧	٦٨	١٧٣	٤١	٧٥	١٢٦	٦٢	٦٥
	٢	١٣٨	٣٢٤	٦٤	١٤٠	٩٤	٧٥	١٤٤	٢٥	٢٠
	٣	١٥١	٣٨٧	٥٨	١٤٢	٣١	٩٠	١٥٢	٢١	٢٤
	٤	١٥٨	٣٤٩	٥٧	١٥٥	٤١	٦٨	١٥٤	٣٨	٣١
المثنى	١	١٤٣	٣٥٤	٦٧	٦٤	٤٣	٤٥	١٠٣	٣٣	.
	٢	١٣٤	٣٤٣	٥٠	٧٥	١٥	٤٥	٧٩	١٥	٢٤٠
	٣	١٣٠	٣٩٩	٥٢	٦٩	٢٣	٨٥	١٠٤	١٩	٩٧
	٤	١٣١	٣٣٣	٥٢	٧٤	٥٠	١٢٨	٩٣	٢٧	٣٣
ذي قار	١	١٢٤	٣٢٩	٥٨	٥٢	٤٤	٥٤	١١٥	٥٦	٧١
	٢	١٢٣	٣٧٨	٦٧	٨٧	٢٦	١٨	١١٢	٢١	١٨
	٣	١٤٥	٤١٢	٧٠	٥١	٢٦	٣١	١١٠	٣٥	١٥
	٤	١١٨	٢٥٩	٦٧	١٢١	٣٣	٣٩	١٠٦	٢٧	٤٤
ميسان	١	١١٥	١٠٨	٥٥	١٠٢	٥١	٥٩	٩٠	٤٦	٦٤
	٢	١٠٦	٢٦٨	٦٠	٧١	٥٦	٢٨	٩٠	٤٢	٥٦
	٣	١٥٤	٤٤٩	٥٩	٧٠	٣٨	٦٣	٩٩	٢٤	٢٦
	٤	١١٢	٢١٧	٦٢	٩٤	٦٨	٤٢	٦٦	٥٧	٤٩
البصرة	١	١١٩	٤٢٢	٦٨	١٧٨	٥٠	٩٧	٨٦	٢٩	١٥
	٢	٩٨	٤٢١	٥٥	١٠٥	٢٤	٢٣	٨٨	٢٦	٦٥
	٣	١٠٤	٤٥٠	٥٣	١٦١	٢٣	٦٥	٨٤	٢٠	١٥
	٤	١١١	٣٦٢	٦٠	٩٣	٤٦	٤٤	٧١	٢٩	٢٣
المجموع	١	١٢٠	٣٣٦	٧٣	١٥١	٦٤	٥٦	٩٣	٣٤	٤٦
	٢	١٢٤	٣٤٤	٧١	١٥٢	٤٧	٥٠	٨٨	٣٣	٤٥
	٣	١٢١	٣٧٠	٧٣	١٢٨	٣٧	٤٧	٨٨	٣٧	٣٦
	٤	١١٦	٣٣٥	٦٧	١٤٤	٤٤	٣٩	٨١	٣٦	٥٦

تابع/ جدول ٦-٨: المتوسط الفعلي للأفراد الذين يمارسون النشاط خلال ٢٤ ساعة حسب الفصول والمحافظات  
عدا يومي عطلة نهاية الاسبوع (دقيقة)

المحافظة	الفصول	الذهاب الى المدرسة والرجوع منها	دوام في الصف	المذاكرة المنزلية والبحث	مشاهدة التلفزيون	المطالعة	الرياضة والهوايات	زيارات اجتماعية	نشاط سياسي	انشطة اخرى وغير مبين
دهوك	١	٣٢	١٤١	١٩٩	١٠٨	١٦٢	١٤٦	١٢٠	١٢٩	٢٦٢
	٢	٣١	١٢٠	١٩٣	١٣٨	١٣٣	١٩١	٠	١٣٩	٢٦٢
	٣	٠	١٥	٢٣٥	١٦٧	٢٠٧	٢١٩	٠	١٥٩	٠
	٤	٣٢	١٥٤	٢١٢	١١٠	١٣٥	٢٣١	١٣٥	١٣٨	٢٦٨
نينوى	١	٣٠	١٨٠	١٩٥	٩٠	١٥٧	١٦٧	٤٤	١٦٦	٢٧٤
	٢	٣٧	١٩٦	٢١٧	٥٣	٢٠٠	١٨١	٢٢٠	١٦٤	٢٧٨
	٣	٠	١٣٦	١٨٩	٥٤	١٧٧	١٤٤	٠	١٦٢	٠
	٤	٤٦	١٧٤	٢١٥	٩٠	١١٤	١٦٩	٣٠	١٤٩	٢٧٧
السليمانية	١	٣٧	١٦٨	١٦٥	١١٥	١٦٤	١٢٥	١٥	١٢٦	٢١٢
	٢	٣٥	١٧٣	١٤٦	٧٠	١٥٠	١٣٠	٢٤	١١٩	١٧٧
	٣	٠	١٤٦	١٧١	١٢٧	٢٠٠	١٤٨	١٥	١٣٢	٠
	٤	٤١	١١٣	١٦٢	١١٨	١١٨	١٥٣	٤١	١٢٣	٢٢٢
كركوك	١	٦٥	١٤٦	٢١٧	١٦٤	٩٨	١٣٠	٥٥	١١٠	٢٧٩
	٢	٦٧	١٥٠	١٧٧	١٢٣	١٦٨	١٢٨	٦٥	٦٩	٣١٣
	٣	٠	٠	٢٣٥	٨٨	١٠٥	١٣٩	٥٨	١٢٥	٠
	٤	٤٦	١١٨	٢٤٢	٢٠٣	١٠٧	١٣٨	١٥	٧٠	٣٠٠
اربيل	١	٣٦	١٠٦	١٥٧	١٥٨	١٦١	١٥٠	٠	١٢٠	٢٤٩
	٢	٣٣	١٣٤	١٤٠	١٧٠	١٨٧	١٣٠	٠	١٣١	٢٠٤
	٣	٠	٩٢	١٨٤	٨٠	١٧٠	١٢٠	٦٠	١٢٨	٠
	٤	٣٦	١٠٠	١٦٩	١٣٨	١١١	١٣٩	١٢٣	١١٥	٢٣٩
ديالى	١	٣٠	١٦٨	١٩٧	١٢٩	١٣٤	١٠٨	٧٤	١٤٣	٢٨٨
	٢	٣٩	١٧٤	١٨٧	١٩٦	١٢٨	١٢٥	٩٧	٩٨	٢٦٨
	٣	٠	٢٣٥	١٨٣	١٣٩	٢١٥	١٣٥	١٥٤	١٢٨	٠
	٤	٤٠	١٢١	٢٠١	١١٨	١١٥	١٠١	١٤٧	٨١	٢٥٥
الانبار	١	٥٠	١٢٧	١٨٧	٧٥	٧٠	١١٩	٤٥	١١٣	٢٥٦
	٢	٤٠	١٠٨	١٥١	٧٨	٦٤	١١١	٦٢	١٠١	٢٢٧
	٣	٠	٥١	١٦٠	٥٤	٩٦	١٣٠	٣٤	١٤٢	٠
	٤	٣٣	١١٧	٢٢٢	٧٩	٩٧	١٤٨	٥١	١٢٢	٢٣٦
بغداد	١	٥٨	١٥٨	٢٣٩	١١٣	٨٦	١٠٧	٣٠	١٢٦	٢٢٢
	٢	٥١	١٦٧	١٩١	٧٤	١٠٤	١٥٧	٢٥	١٦٢	٢٦٩
	٣	٠	٤٩	٢٠٢	٩١	١١٩	١٥٥	٣٧	١١٢	٠
	٤	٦٥	١٢٢	٢٢١	١٠٤	١٠٨	١٦٣	٥٥	١٢٥	٣٦١
بابل	١	٤١	١٧٩	١٥١	١٢٨	٩١	١٢١	٠	٩٧	٢٤٠
	٢	٣٧	٢٤٧	١٤٦	٦٤	١٠٣	١٣٨	٤٥	١٢٤	٢٢١
	٣	٠	٣٠	١٢٨	٦٠	٨١	١٥٨	١٥	١٣٢	٠
	٤	٤٤	١٣٩	١٧٧	١٠٤	٥٤	١٢٠	٠	١١٣	١٨٠
كربلاء	١	٥٦	١٣١	١٦٧	٦٨	١٤٥	١٠٤	١٠٧	١٢٩	٢٧٢
	٢	٤٢	٢٠٩	١٩٠	٨٦	١٣٦	١٣٤	٧٤	١٣١	٢٥٤
	٣	٠	٩٨	٢٠٥	٥٦	١١٨	٩٣	٤٠	١٥٠	٠
	٤	٥١	١٥٤	١٨٤	١٠٨	١٢٥	١٢٤	٤٥	١٤٠	٢٦٣

--

المحافظة	الفصول	الذهاب الى المدرسة والرجوع منها	دوام في الصف	المذاكرة المنزلية والبحث	مشاهدة التلفزيون	المطالعة	الرياضة والهوايات	زيارات اجتماعية	نشاط سياسي	انشطة اخرى وغير مبين
واسط	١	٣٩	١٧٤	١٩٢	٧٦	١١٥	١١٩	٥٢	١٠٤	٢٨٩
	٢	٣٨	٢٣٣	٢٢٢	٦٩	١٠٨	١٠٣	١٥	١٤٢	٢٧٧
	٣	٠	٦١	٢٠٦	٣٧	٨٨	١١٩	٥٠	١٧١	٠
	٤	٣٠	١٦٤	٢٢٠	٨٢	٧٦	٩٨	٢٤	١٣١	٢٧٤
صلاح الدين	١	٥٠	١٠٢	٢٤١	٨٧	٩٢	١٣٤	.	١٢٧	٢٢٨
	٢	٤٤	١٧٧	٢٠٣	٩٥	٩٦	١١٧	٢٠	١٣٧	٢٤٧
	٣	.	٥٢	٢٢٨	٨٢	١٤٩	١١٣	٤٤	١٢١	.
	٤	٣٢	١١٩	١٨٧	٨٧	٧٤	١٢١	٢٢	١١٨	١٧٥
النجف	١	٦٥	١٤٢	١٨٧	١٥٤	٢٦٠	١٨٧	٠	١١٧	٢٤٠
	٢	٤٦	١٣٢	١٣٨	١٥	١٠٨	١٥٩	٠	٩٧	٢٢٦
	٣	٠	.	١٤٣	٣٠	١٤٥	٢٣٠	٠	٩٣	.
	٤	٤٤	٢١٤	١٧٣	١٤٤	٩٤	١٩٤	٠	١٠٢	٢٧٩
القادسية	١	٢٧	١٣٨	١٧٨	٨٧	٧٩	١٤٩	٦٩	١٥٢	٢٩١
	٢	٣٨	١٤٥	١٩٩	٨٠	٦٩	١٧١	١١٤	١٧٠	٢٩١
	٣	٠	١٨٤	٢٤٨	١٣٩	١٠٩	١٨٤	١٥	١٦٩	٠
	٤	٣٩	١٦٠	٢٢٨	٧٣	١٠٤	١٥٦	٥٨	١٥٧	٣٠٥
المتن	١	٤٣	١٤٥	٢٤٤	١٠٠	١٤٤	١٣٨	٢٣	٨٥	٢٥٢
	٢	٣٦	١٤٩	٢٧٤	٦٠	١١٦	١٤٢	٤٩	٩٤	٢٧٧
	٣	٠	١١٨	٢٣١	٩٨	١٤٠	١٤٠	٦٠	١١٣	٠
	٤	٤٧	١٥٢	٢٦٧	١٤٩	١٣٦	١٧١	٢٥	٨٠	٢٦٢
ذي قار	١	٤٤	١٢٦	٢٤٦	١٥٢	١٢٥	١٨٥	٥٢	١٥٥	٢١٨
	٢	٤٧	١٣٨	٢٤٠	١٤٦	١٨١	١٦٤	٢٠	١٥٩	١٧٢
	٣	٠	١١٣	٢٤٦	١٠٧	١٦٧	١٩٧	٣٢	١٧٧	٠
	٤	٦٤	١٣٨	٢١١	١١٩	١٢٩	١٧٣	٦٥	١١١	٢٢٩
ميسان	١	٤١	١١٠	١٤٣	٦٤	٧٣	١٠٣	٧١	٨٤	٨٥
	٢	٤١	١٦٧	٢٢٤	٧٤	٩٣	١٠١	٥٣	١٠٠	٢٢١
	٣	٠	١٧	٢٢٩	١٢٥	١١٦	١٣٦	١٨	١٠٢	٠
	٤	٣٤	٩٣	١٦٤	٦٢	٧٩	٩٦	٥١	٨١	٧٨
البصرة	١	٣٨	١٢٢	٢٠١	١١١	١٠٤	١١٠	١٥	١١٩	٢٦٥
	٢	٣٩	١٥٧	١٦٩	١٠٩	١١٧	١٣٢	٢٢	٩٢	٢٨٧
	٣	٠	٨٦	٢٣٧	٦١	٩٤	١٣١	٢٢	١٣٨	٠
	٤	٤٧	١٣٧	٢٠٤	٦٧	٧٥	١١٣	١٥	٩٦	٢٦٠
المجموع	١	٤٣	١٥٤	٢٠٨	١١٣	١١٦	١٢٦	٥٠	١٢٩	٢٤٨
	٢	٤٤	١٦٤	١٨٩	١٠١	١٢٨	١٤٦	٤٦	١٣٧	٢٥٧
	٣	٠	١١١	٢٠٤	٨٨	١٤١	١٤٩	٤٢	١٣٧	.
	٤	٤٩	١٢٩	٢٠٨	١١٣	١٠٣	١٤٩	٦١	١٢١	٢٥١

القسم السابع  
الحصص التموينية

جدول ٧ : مؤشرات إجمالية للحصص التموينية حسب التفصيل الوارد بالإستمارة (القسم ٢)

التفصيل	مركز المحافظة	بقية حضر	ريف	العراق	المشاهدات الفعلية (عدد)
البطاقات التموينية لدى الأسرة ( ألف أسرة)					
لا توجد	٨	٣	٣	١٤	٥٠
١	١٤٧٧	١١٠٦	٩٧٧	٣٥٦٠	١٤٣١٤
٢	٢٩٨	١٧٠	١٢٠	٥٨٨	٢٥٤٣
٣ فأكثر	١١١	٤٨	٤٩	٢٠٨	٨٦٠
لا إجابة أو لا ينطبق	١١	٤	١	١٥	٥٥
المجموع	١٩٠٥	١٣٣٠	١١٥٠	٤٣٨٥	١٧٨٢٢
أفراد الأسرة بعمر سنة فأكثر المسجلين في البطاقة/البطاقات التموينية ( ألف أسرة)					
١	٢٠	١٤	٩	٤٣	١٨٦
٢	١٢٤	٧٤	٦٠	٢٥٩	٩٦٥
٣	١٦٦	٩٤	٧٩	٣٣٨	١٣٥١
٤	٢٤٧	١٦٤	١٠٦	٥١٨	١٩٣٤
٥	٢٩٣	١٧٧	١١٧	٥٨٦	٢٢١١
٦-٧	٥٠٨	٣٨٠	٢٨٨	١١٧٦	٤٦٢٣
٨-٩	٢٦٧	٢٤٢	٢١٩	٧٢٨	٣١٠٠
١٠-١١	١٤٢	٩٦	١٤١	٣٧٩	١٧٦٩
١٢-١٣	٦٠	٤٧	٦٠	١٦٧	٧٧١
١٤ - ١٥	٣٤	٢١	٣٥	٩٠	٤٢٣
١٦ - ١٩	٢٦	١١	٢٢	٦٠	٢٩٤
٢٠ - ٢٤	٣	٢	٨	١٤	٨١
٢٥ - ٢٩	١	(.)	٢	٣	٢٣
٣٠ - ٣٩	٠	(.)	(.)	(.)	٦
٤٠ - ٤٩	(.)	٠	(.)	(.)	٤
٥٠ فأكثر	٠	(.)	٠	(.)	٢
لا إجابة أو لا ينطبق	١٣	٥	٢	٢١	٧٩
المجموع	١٩٠٥	١٣٣٠	١١٥٠	٤٣٨٥	١٧٨٢٢
أفراد الأسرة دون سنة من العمر المسجلون في البطاقة /البطاقات التموينية ( ألف أسرة)					
لا يوجد	١٦٤١	١١٣٦	٩٤٣	٣٧٢٠	١٤٨٨١
١	٢٢٥	١٦٧	١٨٢	٥٧٤	٢٥٧٨
٢	١٧	١٥	١٣	٤٥	٢١٠
٣	٨	١	١	١٠	٢٠
٤	٠	(.)	(.)	(.)	٣
٥ فأكثر	٠	(.)	٠	(.)	١
لا إجابة أو لا ينطبق	١٤	١١	١٠	٣٥	١٢٩
المجموع	١٩٠٥	١٣٣٠	١١٥٠	٤٣٨٥	١٧٨٢٢
متوسط الكلفة الكلية التي تدفعها الأسرة إلى وكيل الحصة التموينية (دينار/ فرد)					
قيمة الحصة التموينية	٥٠٠	٤٧٠	٤٩٤	٤٨٩	١٧٧٤٤
قيمة الأكياس	٣٧	٣٨	٣٦	٣٧	١٧٥٨٦
كلفة النقل الى محل الإقامة	١٩٤	٢٢٨	٣١٢	٢٣٦	١٧٦٣٠
المجموع	٧٢٤	٧٣٦	٨٣٤	٧٥٧	١٧٧٦٥

التفصيل	مركز المحافظة	بقية حضر	ريف	العراق	المشاهدات الفعلية (عدد)
عدد الأسر حسب الفترة التي تسلمت فيها المادة التموينية آخر مرة من الوكيل ( ألف أسرة)					
طحين حنطة	١٥٠١	١٠٧٠	٨٨٤	٣٤٥٥	١٤٥٣٣
خلال الشهر الماضي	٣١٦	٢١٠	١٧٢	٦٩٨	٢٥٢٧
خلال الـ ٣ أشهر الماضية	٧٣	٤٦	٩١	٢١٠	٦٨٥
أكثر من ٣ أشهر- ١٢ شهر	٤	١	١	٦	٢٠
لم تتسلم أبداً	١٢	٤	١	١٦	٥٧
لا إجابة أو لا ينطبق	١٩٠٥	١٣٣٠	١١٥٠	٤٣٨٥	١٧٨٢٢
المجموع	١١٨٠	٨٠٤	٥٥١	٢٥٣٦	١٠٠١٥
خلال الشهر الماضي	٥٢١	٣٥٤	٣٥٨	١٢٣٣	٥٢٨٤
خلال الـ ٣ أشهر الماضية	١٨٩	١٦٧	٢٣٢	٥٨٩	٢٤٤٠
أكثر من ٣ أشهر- ١٢ شهر	٢	١	٧	١٠	٢٥
لم تتسلم ابداً	١٢	٤	١	١٧	٥٨
لا إجابة أو لا ينطبق	١٩٠٥	١٣٣٠	١١٥٠	٤٣٨٥	١٧٨٢٢
المجموع	١٤٨٥	١٠١٣	٨٠٧	٣٣٠٥	١٣٣٧٥
خلال الشهر الماضي	٣١٥	٢١١	٢١٥	٧٤١	٣١٤٢
خلال الـ ٣ أشهر الماضية	٨٦	٨٠	١١٦	٢٨٢	١٠٨٥
أكثر من ٣ أشهر- ١٢ شهر	٦	٢٤	١٠	٤٠	١٦٠
لم تتسلم أبداً	١٣	٤	١	١٧	٦٠
لا إجابة أو لا ينطبق	١٩٠٥	١٣٣٠	١١٥٠	٤٣٨٥	١٧٨٢٢
المجموع	١٣٩٢	٩٢٧	٧٤٤	٣٠٦٣	١٢١٢٦
زيت أو دهن نباتي	٤١٨	٣٠٩	٢٩٣	١٠١٩	٤٢٩١
خلال الشهر الماضي	٧٨	٨٨	١١١	٢٧٧	١٢١٢
خلال الـ ٣ أشهر الماضية	٤	١	١	٧	٢٥
أكثر من ٣ أشهر- ١٢ شهر	١٣	٥	١	١٩	٦٨
لم تتسلم أبداً	١٩٠٥	١٣٣٠	١١٥٠	٤٣٨٥	١٧٨٢٢
لا إجابة أو لا ينطبق	المجموع	١٥٨	١٤٠	٧٠	٣٦٨
خلال الشهر الماضي	٣٢٢	١٤٨	١٤٧	٦٢٧	٢٦٠٧
خلال الـ ٣ أشهر الماضية	٨١٤	٥٧٠	٤٧٢	١٨٥٦	٦٦١٠
أكثر من ٣ أشهر- ١٢ شهر	٥٨٦	٤٦٤	٤٥٨	١٥٠٩	٦٨٩٧
لم تتسلم أبداً	١٥	٩	٢	٢٥	١٠٠
لا إجابة أو لا ينطبق	١٩٠٥	١٣٣٠	١١٥٠	٤٣٨٥	١٧٨٢٢
المجموع	١١٦	٤٩	٥٧	٢٢١	١٣٣١
فاصوليا بيضاء	٢٩٩	١٢٣	١٢٧	٥٤٨	٢٦٠١
خلال الشهر الماضي	٨٢٥	٦٥٥	٤٨٨	١٩٦٨	٧٦٥٠
خلال الـ ٣ أشهر الماضية	٦٤٣	٤٩٦	٤٦٧	١٦٠٧	٦٠٧٧
أكثر من ٣ أشهر- ١٢ شهر	٢٢	٨	١٠	٤٠	١٦٣
لم تتسلم أبداً	١٩٠٥	١٣٣٠	١١٥٠	٤٣٨٥	١٧٨٢٢
لا إجابة أو لا ينطبق	المجموع	١٥٨	١٤٠	٧٠	٣٦٨
خلال الشهر الماضي	٣٢٢	١٤٨	١٤٧	٦٢٧	٢٦٠٧
خلال الـ ٣ أشهر الماضية	٨١٤	٥٧٠	٤٧٢	١٨٥٦	٦٦١٠
أكثر من ٣ أشهر- ١٢ شهر	٥٨٦	٤٦٤	٤٥٨	١٥٠٩	٦٨٩٧
لم تتسلم أبداً	١٥	٩	٢	٢٥	١٠٠
لا إجابة أو لا ينطبق	١٩٠٥	١٣٣٠	١١٥٠	٤٣٨٥	١٧٨٢٢
المجموع	١١٦	٤٩	٥٧	٢٢١	١٣٣١



التفصيل	مركز المحافظة	بقية حضر	ريف	العراق	المشاهدات الفعلية (عدد)
حليب أطفال مجفف					
خلال الشهر الماضي	١٣١	٩٦	٩٣	٣٢١	١٥٣٧
خلال الـ ٣ أشهر الماضية	٢٦	١٦	٢١	٦٢	٢٦٩
أكثر من ٣ أشهر - ١٢ شهر	١٤	١١	١٣	٣٨	١٥٦
لم تتسلم أبداً	٣١٨	١٦٩	٢٤٨	٧٣٥	٢٨٢٤
لا إجابة أو لا ينطبق	١٤١٧	١٠٣٨	٧٧٥	٣٢٣٠	١٣٠٣٦
المجموع	١٩٠٥	١٣٣٠	١١٥٠	٤٣٨٥	١٧٨٢٢
مغذيات أطفال					
خلال الشهر الماضي	١١	١٨	٧	٣٥	١٢٥
خلال الـ ٣ أشهر الماضية	٨	٥	٢	١٥	٦٢
أكثر من ٣ أشهر - ١٢ شهر	٧	٦	٦	٢٠	٩٠
لم تتسلم أبداً	٤٤٨	٢٥٢	٣٤٢	١٠٤٢	٤٣٢٤
لا إجابة أو لا ينطبق	١٤٣٢	١٠٥٠	٧٩٢	٣٢٧٣	١٣٢٢١
المجموع	١٩٠٥	١٣٣٠	١١٥٠	٤٣٨٥	١٧٨٢٢
معجون طماطة					
خلال الشهر الماضي	١٧٣	٣٦	٥١	٢٦٠	٩١٩
خلال الـ ٣ أشهر الماضية	٧٢	٣٣	٤٣	١٤٨	٦١٤
أكثر من ٣ أشهر - ١٢ شهر	٣١	٢٧	٢٨	٨٦	٤٢١
لم تتسلم أبداً	٨٢	٤٣	٤٢	١٦٧	٩٦٩
لا إجابة أو لا ينطبق	١٥٤٧	١١٩٢	٩٨٦	٣٧٢٤	١٤٨٩٩
المجموع	١٩٠٥	١٣٣٠	١١٥٠	٤٣٨٥	١٧٨٢٢
طحين أبيض					
خلال الشهر الماضي	٥٣	٥٠	٤٢	١٤٥	٧٨٧
خلال الـ ٣ أشهر الماضية	٨	٨	٩	٢٥	١٦٢
أكثر من ٣ أشهر - ١٢ شهر	٦	٥	١٥	٢٦	١٤٦
لم تتسلم أبداً	٥١	١٠	٢٦	٨٦	٤٨٨
لا إجابة أو لا ينطبق	١٧٨٧	١٢٥٨	١٠٥٧	٤١٠٣	١٦٢٣٩
المجموع	١٩٠٥	١٣٣٠	١١٥٠	٤٣٨٥	١٧٨٢٢
متوسط الكمية التي تسلمتها الأسرة آخر مرة (كغم / أسرة / شهر)					
طحين حنطة	٥٧,٢٢	٥٨,٧٢	٦٦,٥٧	٦٠,١٤	١٧٧٢٨
رز	١٩,٠٦	١٩,٥١	٢٢,٢٦	٢٠,٠٣	١٧٧٢٣
سكر	١٢,٧٧	١٢,٩٦	١٤,٨٦	١٣,٣٨	١٧٥٩٢
زيت أو دهن نباتي	٧,٥٤	٧,٦٧	٨,٦٥	٧,٨٧	١٧٧١٠
حمص	١,٥٨	١,٦٢	١,٨١	١,٦٥	١٠٨٢٧
فاصوليا بيضاء	١,٥٩	١,٦٠	١,٨٦	١,٦٦	١١٥٨٥
عدس	١,٦٠	١,٦٢	١,٩١	١,٦٩	١٧١٩٠
شاي	١,٢٧	١,٣٠	١,٤٦	١,٣٣	١٧٣٠٠
حليب مجفف	١,٦١	١,٦٤	١,٨٩	١,٦٩	١٦٧٤٨
ملح	٠,٧٦	٠,٩٥	٠,٧٨	٠,٨٤	٤٣٢١
صابون	١,٦٤	١,٦٨	١,٩١	١,٧٢	١٧٤٦٧
مساحيق تنظيف	١,٦٦	١,٧١	١,٩٦	١,٧٥	١٧٧١٩
حليب أطفال مجفف	٢,٠٥	١,٩٢	١,٩٢	١,٩٧	١٩٦٤
مغذيات أطفال	٠,٨٨	٠,٨٧	١,٠٠	٠,٩٠	٢٧٧

التفصيل	مركز المحافظة	بقية حضر	ريف	العراق	المشاهدات الفعلية (عدد)
عدس					
خلال الشهر الماضي	١٠٨٤	٦٣٣	٦١٤	٢٣٣١	٩١٧٢
خلال الـ ٣ أشهر الماضية	٤٥٩	٢٩٤	٢٣٤	٩٨٧	٤٥٤٥
أكثر من ٣ أشهر- ١٢ شهر	٣٣٠	٣٣٥	٢٤٧	٩١٢	٣٤٨٤
لم تتسلم أبداً	١٨	٦١	٥٣	١٣٢	٥٣٣
لا إجابة أو لا ينطبق	١٤	٨	١	٢٣	٨٨
المجموع	١٩٠٥	١٣٣٠	١١٥٠	٤٣٨٥	١٧٨٢٢
شاي					
خلال الشهر الماضي	١٤١٤	٩٧٦	٧٦٢	٣١٥٢	١٣١٥٦
خلال الـ ٣ أشهر الماضية	٢٦٤	١٨٨	١٥٠	٦٠١	٢٥١٥
أكثر من ٣ أشهر- ١٢ شهر	١٦٠	١٢٩	١٧٧	٤٦٦	١٦٤٧
لم تتسلم أبداً	٥٤	٣٤	٥٩	١٤٧	٤٣٦
لا إجابة أو لا ينطبق	١٤	٤	١	١٨	٦٨
المجموع	١٩٠٥	١٣٣٠	١١٥٠	٤٣٨٥	١٧٨٢٢
حليب مجفف					
خلال الشهر الماضي	٩٢٠	٥٢٧	٤٣٣	١٨٨٠	٨٣٣٥
خلال الـ ٣ أشهر الماضية	٤١٩	٢٦٤	٢٨٦	٩٦٩	٤٠٥٧
أكثر من ٣ أشهر- ١٢ شهر	٤٦٥	٤٨٢	٣٢٥	١٢٧١	٤٣٧٣
لم تتسلم أبداً	٧٨	٥١	٩٦	٢٢٥	٨٩٨
لا إجابة أو لا ينطبق	٢٤	٦	١٠	٤٠	١٥٩
المجموع	١٩٠٥	١٣٣٠	١١٥٠	٤٣٨٥	١٧٨٢٢
ملح					
خلال الشهر الماضي	٠	٠	٠	٠	٠
خلال الـ ٣ أشهر الماضية	٠	٠	٠	٠	٠
أكثر من ٣ أشهر- ١٢ شهر	٥٢٧	٤٧٦	٢٩٨	١٣٠١	٤٣٢٣
لم تتسلم أبداً	١٣٤٤	٨٤٤	٨٤٣	٣٠٣١	١٣٢٨٨
لا إجابة أو لا ينطبق	٣٤	١٠	٩	٥٣	٢١١
المجموع	١٩٠٥	١٣٣٠	١١٥٠	٤٣٨٥	١٧٨٢٢
صابون					
خلال الشهر الماضي	١٣٦٥	٩٢٨	٦٩٧	٢٩٩٠	١٢٢٥٢
خلال الـ ٣ أشهر الماضية	٣٣٩	٢٣٣	٢٥٨	٨٣١	٣٣٣٢
أكثر من ٣ أشهر- ١٢ شهر	١٥٨	١٤٥	١٧٤	٤٧٨	١٩٠٠
لم تتسلم أبداً	٣٠	٢٠	١٩	٦٩	٢٧٨
لا إجابة أو لا ينطبق	١٢	٤	١	١٧	٦٠
المجموع	١٩٠٥	١٣٣٠	١١٥٠	٤٣٨٥	١٧٨٢٢
مساحيق تنظيف					
خلال الشهر الماضي	١٥٨٣	١٠٢٦	٨٥٨	٣٤٦٧	١٣٥١٠
خلال الـ ٣ أشهر الماضية	٢٦٣	٢٣٤	٢٠٢	٦٩٩	٣٥١٣
أكثر من ٣ أشهر- ١٢ شهر	٤٦	٦٣	٨٦	١٩٦	٧١٣
لم تتسلم أبداً	٢	٢	١	٥	٢٢
لا إجابة أو لا ينطبق	١٢	٤	١	١٨	٦٤
المجموع	١٩٠٥	١٣٣٠	١١٥٠	٤٣٨٥	١٧٨٢٢

--

التفصيل	مركز المحافظة	بقية حضر	ريف	العراق	المشاهدات الفعلية (عدد)
عدس	٠,٠١	٠,٠١	(.)	٠,٠١	١١٥
شاي	٠,٠٢	٠,٠١	(.)	٠,٠١	٢٢٩
حليب مجفف	٠,٠١	(.)	(.)	(.)	١١٤
ملح	..	..	..	..	١٢
صابون	٠,٠١	(.)	(.)	(.)	١٠٤
مساحيق تنظيف	(.)	(.)	(.)	(.)	٩٤
حليب أطفال مجفف	..	..	..	..	١٥
مغذيات أطفال	..	..	٠	..	٣
معجون طماطة	..	..	..	..	٨
طحين أبيض	..	..	٠	..	٣

متوسط الكمية التي باعها أو قايضتها الأسرة من المادة المستلمة (كغم / أسرة / شهر)

طحين حنطة	٥,١١	١,٢	٠,٣٨	٢,٦٨	٧٨٧
رز	٠,٢٤	٠,١١	٠,٠٣	٠,١٥	١٦٧
سكر	٠,٠٣	٠,٠٣	٠,٠٢	٠,٠٣	٩٦
زيت أو دهن نباتي	٠,٠٣	٠,٠٢	٠,٠٣	٠,٠٢	١١٧
حمص	..	..	..	..	١٦
فاصوليا بيضاء	..	..	..	..	١٩
عدس	٠,٠١	٠,٠١	(.)	٠,٠١	١٠٧
شاي	٠,٠٢	٠,٠٢	٠,٠١	٠,٠٢	٢٨٩
حليب مجفف	(.)	٠,٠١	٠,٠٣	٠,٠١	٢٠١
ملح	٠	٠	٠	٠	٠
صابون	..	..	..	..	٢٧
مساحيق تنظيف	..	..	..	..	٢٢
حليب أطفال مجفف	٠,١٤	٠,١٤	٠,١٨	٠,١٥	٢٢٨
مغذيات أطفال	..	..	..	..	١٤
معجون طماطة	..	..	..	..	١٠
طحين أبيض	..	..	..	..	٧

الجهة التي باعت لها أو قايضت معها المادة المستلمة (ألف أسرة)

طحين حنطة	٣	٣	(.)	٦	٢٣
أقرباء أو أصدقاء	١١٥	١٦	٤	١٣٥	٣٧٣
وكيل التموين	٢٧	١	٠	٢٨	٥٣
مطعم / معمل	٤٧	١٤	٥	٦٦	٢٩٨
شخص يشتري ويبيع مواد الحصة	١٥	٢	٠	١٧	٤٤
أخرى	٠	٠	٠	٠	٠
لاشيء	١٦٩٨	١٢٩٥	١١٤١	٤١٣٤	١٧٠٣١
لا إجابة أو لا ينطبق	١٩٠٥	١٣٣٠	١١٥٠	٤٣٨٥	١٧٨٢٢
المجموع					

رز	١	١	(.)	٢	٨
أقرباء أو أصدقاء	١٢	٢	١	١٤	٥٥
وكيل التموين	٠	٠	٠	٠	٠
مطعم / معمل	١٧	٧	١	٢٥	٩٩
شخص يشتري ويبيع مواد الحصة	٢	١	(.)	٣	١٠
أخرى					

--

التفصيل	مركز المحافظة	بقية حضر	ريف	العراق	المشاهدات الفعلية (عدد)
معجون طماطة	٢,٥٠	٢,٥٧	٢,٧٠	٢,٥٦	١٩٥٢
طحين أبيض	٥,٣٢	٥,٥٩	٥,٣٦	٥,٤٢	١٠٩٧
متوسط عدد الأشهر التي تغطيها آخر كمية مستلمة من الوكيل (شهر)					
طحين حنطة	١,٠٥	١,٠١	١,٠٢	١,٠٣	١٧٧٤٤
رز	١,١٢	١,٠٩	١,١١	١,١١	١٧٧٣٧
سكر	١,١٦	١,١٣	١,١٩	١,١٦	١٧٥٩٩
زيت أو دهن نباتي	١,٢٨	١,٢٤	١,٢٥	١,٢٦	١٧٧٢٤
حمص	١,٠٦	١,١١	١,٠٧	١,٠٨	١٠٨٢٥
فاصوليا بيضاء	١,٠٥	١,٠٤	١,٠٨	١,٠٦	١١٥٨٤
عدس	١,١٥	١,١٢	١,٣٠	١,١٥	١٧١٩٩
شاي	١,١٤	١,١١	١,١٦	١,١٤	١٧٣٠٧
حليب مجفف	١,٠٥	١,٠٦	١,٠٨	١,٠٦	١٦٧٦٦
ملح	١,٠٠	١,٠٠	١,٠١	١,٠٠	٤٢٣٥
صابون	١,١٠	١,٠٩	١,١٦	١,١١	١٧٤٦٥
مساحيق تنظيف	١,٥٠	١,٤٥	١,٦١	١,٥١	١٧٧١٦
حليب أطفال مجفف	١,٠٨	١,٠٥	١,٠٤	١,٠٥	١٩٦١
مغذيات أطفال	٠,٩٩	١,٠٢	١,٠٢	١,٠١	٢٧٣
معجون طماطة	١,٠٢	١,٠١	١,٠٥	١,٠٢	١٩٥٢
طحين أبيض	١,٠٢	١,٠٠	١,٠٠	١,٠١	١٠٩٧

متوسط السعر الذي تدفعه الأسرة لتشتري المادة من نفس النوعية (دينار/ كغم )

طحين حنطة	٤٢٠	٣٦٠	٤٠٨	٣٩٨	١٧٧٠٧
رز	٦٩١	٧٤٧	٧٠٤	٧١٢	١٧٧٠٦
سكر	٩٧٣	١٠٣٢	٩٥٩	٩٨٥	١٧٥٧٤
زيت أو دهن نباتي	١٣١٦	١٣٦١	١٣٤٩	١٣٣٨	١٧٦٩٠
حمص	١٦٦٨	١٧٢١	١٧٢٨	١٦٩٦	١٠٨١٧
فاصوليا بيضاء	١٨٣٠	١٧٨٧	١٧٣٦	١٧٩٧	١١٥٧٨
عدس	١٠٥٨	١١٨٠	٨٩٣	١٠٥٤	١٧١٦٠
شاي	١٨٨٣	١٩٧٨	٢٢٣٣	٢٠٠٦	١٧٢٨١
حليب مجفف	٤٨٨٥	٤٧٠١	٤٨٢٢	٤٨١٧	١٦٧٢٢
ملح	٦٢٢	٨١١	٥٠٨	٦٦٥	٤٣١٢
صابون	١٤١٠	١٣١٢	١٣٥٥	١٣٦٧	١٧٤٥٢
مساحيق تنظيف	١١٣٣	١٢٠٦	١١٨٢	١١٦٧	١٧٧٠٢
حليب أطفال مجفف	٤٧٠٦	٤٧١٩	٥٤٠١	٤٨٧٣	١٩٦٠
مغذيات أطفال	٢٠٢٤	١٨٤٦	٢٠٣٨	١٩٤٧	٢٧٦
معجون طماطة	١٦٨٥	١٦٤٥	١٦٠٠	١٦٥٦	١٩٥٠
طحين أبيض	١٨١١	١١٢٩	١٧٠١	١٤٨٩	١٠٩٤

متوسط الكمية التي وهبتها الأسرة من المادة المستلمة (كغم / أسرة / شهر)

طحين حنطة	٠,٤٧	٠,٢٢	٠,٠٨	٠,٢٩	٢٨٣
رز	٠,١٤	٠,٠٨	٠,٠٢	٠,٠٩	٢٢٣
سكر	٠,٠٣	٠,٠٢	٠,٠١	٠,٠٢	١٦٩
زيت أو دهن نباتي	٠,٠٢	٠,٠١	٠,٠١	٠,٠٢	١١٧
حمص	(.)	(.)	(.)	(.)	٤١
فاصوليا بيضاء	٠,٠١	٠,٠١	(.)	(.)	٥٩

التفصيل	مركز المحافظة	بقية حضر	ريف	العراق	المشاهدات الفعلية (عدد)
أخرى	١	(.)	(.)	١	٦
لاشيء	(.)	٠	٠	(.)	١
لا إجابة أو لا ينطبق	١٨٨٧	١٣٢٥	١١٤٧	٤٣٥٨	١٧٧١٣
المجموع	١٩٠٥	١٣٣٠	١١٥٠	٤٣٨٥	١٧٨٢٢
شاي					
أقرباء أو أصدقاء	١	(.)	(.)	٢	١٣
وكيل التموين	١٤	٧	٣	٢٣	١٠٠
مطعم / معمل	٠	(.)	(.)	١	٢
شخص يشتري ويبيع مواد الحصة	١٩	١٢	٧	٣٧	١٧٤
أخرى	١	(.)	(.)	١	٦
لاشيء	٠	٠	٠	٠	٠
لا إجابة أو لا ينطبق	١٨٧٠	١٣١١	١١٤٠	٤٣٢١	١٧٥٢٧
المجموع	١٩٠٥	١٣٣٠	١١٥٠	٤٣٨٥	١٧٨٢٢
حليب مجفف					
أقرباء أو أصدقاء	(.)	١	١	٢	٨
وكيل التموين	٣	٣	٩	١٤	٩٠
مطعم / معمل	١	٠	٠	١	١
شخص يشتري ويبيع مواد الحصة	٣	٣	٦	١٢	١٠١
أخرى	(.)	٠	(.)	١	٣
لاشيء	٠	٠	٠	٠	٠
لا إجابة أو لا ينطبق	١٨٩٨	١٣٢٤	١١٣٣	٤٣٥٥	١٧٦١٩
المجموع	١٩٠٥	١٣٣٠	١١٥٠	٤٣٨٥	١٧٨٢٢
ملح					
أقرباء أو أصدقاء	٠	٠	٠	٠	٠
وكيل التموين	٠	٠	٠	٠	٠
مطعم / معمل	٠	٠	٠	٠	٠
شخص يشتري ويبيع مواد الحصة	٠	٠	٠	٠	٠
أخرى	٠	٠	٠	٠	٠
لاشيء	٠	٠	٠	٠	٠
لا إجابة أو لا ينطبق	١٩٠٦	١٣٣٠	١١٥٠	٤٣٨٦	١٧٨٢٢
المجموع	١٩٠٦	١٣٣٠	١١٥٠	٤٣٨٦	١٧٨٢٢
صابون					
أقرباء أو أصدقاء	٠	١	(.)	١	٢
وكيل التموين	٢	(.)	(.)	٣	١٤
مطعم / معمل	٠	٠	٠	٠	٠
شخص يشتري ويبيع مواد الحصة	١	١	١	٢	١٢
أخرى	٠	٠	٠	٠	٠
لاشيء	٠	٠	٠	٠	٠
لا إجابة أو لا ينطبق	١٩٠٢	١٣٢٩	١١٤٨	٤٣٧٩	١٧٧٩٤
المجموع	١٩٠٥	١٣٣٠	١١٥٠	٤٣٨٥	١٧٨٢٢
مساحيق تنظيف					
أقرباء أو أصدقاء	٠	(.)	٠	(.)	١
وكيل التموين	١	(.)	(.)	٢	٨

التفصيل	مركز المحافظة	بقية حضر	ريف	العراق	المشاهدات الفعلية (عدد)
لاشيء	٠	٠	٠	٠	٠
لا إجابة أو لا ينطبق	١٨٧٤	١٣٢٠	١١٤٧	٤٣٤١	١٧٦٥٠
المجموع	١٩٠٥	١٣٣٠	١١٥٠	٤٣٨٥	١٧٨٢٢
سكر					
أقرباء أو أصدقاء	(٠)	(٠)	(٠)	١	٥
وكيل التموين	٤	١	١	٥	٢٩
مطعم / معمل	٠	٠	٠	٠	٠
شخص يشتري ويبيع مواد الحصة	٦	٢	٢	١٠	٦١
أخرى	٠	١	٠	١	٢
لاشيء	٠	٠	(٠)	(٠)	١
لا إجابة أو لا ينطبق	١٨٩٥	١٣٢٦	١١٤٧	٤٣٦٨	١٧٧٢٤
المجموع	١٩٠٥	١٣٣٠	١١٥٠	٤٣٨٥	١٧٨٢٢
زيت أو دهن نباتي					
أقرباء أو أصدقاء	(٠)	(٠)	(٠)	١	٧
وكيل التموين	٣	١	٢	٦	٤٢
مطعم / معمل	٠	٠	٠	٠	٠
شخص يشتري ويبيع مواد الحصة	٥	٣	٢	١١	٦٢
أخرى	١	٠	(٠)	١	٦
لاشيء	١٨٩٦	١٣٢٦	١١٤٤	٤٣٦٦	١٧٧٠٤
لا إجابة أو لا ينطبق	(٠)	(٠)	٠	(٠)	١
المجموع	١٩٠٥	١٣٣٠	١١٥٠	٤٣٨٥	١٧٨٢٢
حمص					
أقرباء أو أصدقاء	٠	٠	٠	٠	٠
وكيل التموين	١	١	٠	٢	١٢
مطعم / معمل	٠	٠	٠	٠	٠
شخص يشتري ويبيع مواد الحصة	١	(٠)	٠	١	٣
أخرى	٠	٠	(٠)	٠	١
لاشيء	٠	٠	٠	٠	٠
لا إجابة أو لا ينطبق	١٩٠٤	١٣٢٩	١١٤٩	٤٣٨٢	١٧٨٠٦
المجموع	١٩٠٥	١٣٣٠	١١٥٠	٤٣٨٥	١٧٨٢٢
فاصوليا بيضاء					
أقرباء أو أصدقاء	(٠)	٠	٠	(٠)	١
وكيل التموين	١	(٠)	(٠)	١	٧
مطعم / معمل	٠	٠	٠	٠	٠
شخص يشتري ويبيع مواد الحصة	٢	١	(٠)	٣	١٠
أخرى	(٠)	٠	٠	(٠)	١
لاشيء	٠	٠	٠	٠	٠
لا إجابة أو لا ينطبق	١٩٠٢	١٣٣٠	١١٤٩	٤٣٨١	١٧٨٠٣
المجموع	١٩٠٥	١٣٣٠	١١٥٠	٤٣٨٥	١٧٨٢٢
عدس					
أقرباء أو أصدقاء	(٠)	٠	(٠)	١	٤
وكيل التموين	٩	٢	١	١٣	٤٨
مطعم / معمل	٠	٠	٠	٠	٠
شخص يشتري ويبيع مواد الحصة	٧	٣	١	١٢	٥٠

--

التفصيل	مركز المحافظة	بقية حضر	ريف	العراق	المشاهدات الفعلية (عدد)
مطعم / معمل	٠	٠	٠	٠	٠
شخص يشتري ويبيع مواد الحصة	٠	١	(.)	٢	١٣
أخرى	٠	(.)	٠	(.)	١
لاشيء	٠	٠	٠	٠	٠
لا إجابة أو لا ينطبق	١٩٠٣	١٣٢٩	١١٤٩	٤٣٨١	١٧٧٩٩
المجموع	١٩٠٥	١٣٣٠	١١٥٠	٤٣٨٥	١٧٨٢٢
حليب أطفال مجفف	(.)	(.)	٠	١	٥
أقرباء أو أصدقاء	٢	٢	٤	٩	٦٢
وكيل التموين	٠	٠	٠	٠	٠
مطعم / معمل	١٠	٥	٨	٢٣	١٥٤
شخص يشتري ويبيع مواد الحصة	١	١	(.)	٢	٨
أخرى	٠	٠	٠	٠	٠
لاشيء	١٨٩٢	١٣٢٢	١١٣٧	٤٣٥١	١٧٥٩٣
لا إجابة أو لا ينطبق	١٩٠٥	١٣٣٠	١١٥٠	٤٣٨٥	١٧٨٢٢
مغذيات أطفال	٠	(.)	٠	(.)	١
أقرباء أو أصدقاء	٠	٠	(.)	(.)	٤
وكيل التموين	٠	٠	٠	٠	٠
مطعم / معمل	(.)	(.)	(.)	٢	٩
شخص يشتري ويبيع مواد الحصة	٠	٠	٠	٠	٠
أخرى	٠	٠	٠	٠	٠
لاشيء	١٩٠٤	١٣٣٠	١١٤٩	٤٣٨٣	١٧٨٠٨
لا إجابة أو لا ينطبق	١٩٠٥	١٣٣٠	١١٥٠	٤٣٨٥	١٧٨٢٢
معجون طماطة	٠	٠	٠	٠	٠
أقرباء أو أصدقاء	٢	٠	(.)	٢	٤
وكيل التموين	٠	٠	٠	٠	٠
مطعم / معمل	١	٠	٠	١	٤
شخص يشتري ويبيع مواد الحصة	(.)	٠	٠	(.)	٢
أخرى	٠	٠	٠	٠	٠
لاشيء	١٩٠٣	١٣٣٠	١١٤٩	٤٣٨٢	١٧٨١٢
لا إجابة أو لا ينطبق	١٩٠٥	١٣٣٠	١١٥٠	٤٣٨٥	١٧٨٢٢
طحين أبيض	(.)	٠	٠	(.)	١
أقرباء أو أصدقاء	٠	٠	(.)	(.)	٦
وكيل التموين	٠	٠	٠	٠	٠
مطعم / معمل	٠	٠	٠	٠	٠
شخص يشتري ويبيع مواد الحصة	٠	٠	٠	٠	٠
أخرى	١٩٠٥	١٣٣٠	١١٤٩	٤٣٨٤	١٧٨١٥
لاشيء	٠	٠	٠	٠	٠
لا إجابة أو لا ينطبق	١٩٠٥	١٣٣٠	١١٥٠	٤٣٨٥	١٧٨٢٢

--

التفصيل	مركز المحافظة	بقية حضر	ريف	العراق	المشاهدات الفعلية (عدد)
متوسط قيمة المادة التي بيعت أو قويت (دينار/ أسرة / شهر)	١١٥٨	٢٥٠	٧٩	٥٩٨	٧٨٨
طحين حنطة	١٠٥	٥٢	١٣	٦٤	١٦٨
رز	٢٢	٢٣	١٣	٢٠	٩٥
سكر	٢١	١٥	٢٤	٢٠	١١٦
زيت أو دهن نباتي	٠	٠	٠	٠	١٦
حمص	٠	٠	٠	٠	١٩
فاصوليا بيضاء	٨	٤	٣	٥	١٠٨
عدس	١٧	١٦	١٢	١٥	٢٩٣
شاي	١٥	٢٩	١١٢	٤٤	٢٠٣
حليب مجفف	٠	٠	٠	٠	٠
ملح	٠	٠	٠	٠	٠
صابون	٠	٠	٠	٠	٢٧
مساحيق تنظيف	٠	٠	٠	٠	٢٣
حليب أطفال مجفف	٦١٤	٥٤٣	٨١٤	٦٥٤	٢٣٠
مغذيات أطفال	٠	٠	٠	٠	١٤
معجون طماطة	٠	٠	٠	٠	٩
طحين أبيض	٠	٠	٠	٠	٧
سبب بيع أو مقايضة المادة (ألف أسرة)	٠	٠	٠	٠	٠
طحين حنطة	٦٠	١٣	٦	٧٩	٣٠٩
رداءة النوعية	٦٧	٨	٢	٧٦	٢٢١
عدم الاحتياج لها	١٨	٦	١	٢٤	٧٣
الحاجة للمال	٦٠	٩	١	٦٩	١٨٣
أخرى	١٧٠٠	١٢٩٥	١١٤١	٤١٣٦	١٧٠٣٦
لا إجابة أو لا ينطبق	١٩٠٥	١٣٣٠	١١٥٠	٤٣٨٥	١٧٨٢٢
المجموع	١٧	٦	١	٢٥	١٠٢
رداءة النوعية	٧	١	(.)	٨	١٨
عدم الاحتياج لها	٥	٢	١	٨	٤٣
الحاجة للمال	١	١	(.)	٢	٨
أخرى	١٨٧٤	١٣٢٠	١١٤٧	٤٣٤١	١٧٦٥١
لا إجابة أو لا ينطبق	١٩٠٥	١٣٣٠	١١٥٠	٤٣٨٥	١٧٨٢٢
المجموع	٠	٠	٠	٠	٠
سكر	(.)	(.)	(.)	١	٥
رداءة النوعية	١	٢	(.)	٢	١٥
عدم الاحتياج لها	٩	٢	٢	١٢	٦٩
الحاجة للمال	(.)	١	(.)	١	١١
أخرى	١٨٩٥	١٣٢٦	١١٤٧	٤٣٦٨	١٧٧٢٢
لا إجابة أو لا ينطبق	١٩٠٥	١٣٣٠	١١٥٠	٤٣٨٥	١٧٨٢٢
المجموع	٣	٢	(.)	٥	٣٥
رداءة النوعية	١	(.)	(.)	١	١٠
عدم الاحتياج لها	٤	٢	٤	٩	٥٥
الحاجة للمال	١	١	١	٣	٢٠
أخرى	١٨٩٦	١٣٢٥	١١٤٤	٤٣٦٥	١٧٧٠٢
لا إجابة أو لا ينطبق	١٩٠٥	١٣٣٠	١١٥٠	٤٣٨٥	١٧٨٢٢
المجموع	٠	٠	٠	٠	٠

التفصيل	مركز المحافظة	بقية حضر	ريف	العراق	المشاهدات الفعلية (عدد)
حمص	٠	١	(٠)	١	٢
رداءة النوعية	(٠)	(٠)	٠	(٠)	٢
عدم الاحتياج لها	١	(٠)	(٠)	١	٩
الحاجة للمال	(٠)	(٠)	(٠)	١	٤
أخرى	١٩٠٤	١٣٢٩	١١٤٩	٤٣٨٢	١٧٨٠٥
لا إجابة أو لا ينطبق	١٩٠٥	١٣٣٠	١١٥٠	٤٣٨٥	١٧٨٢٢
المجموع					
فاصوليا بيضاء	١	١	(٠)	٢	٦
رداءة النوعية	(٠)	٠	(٠)	(٠)	٣
عدم الاحتياج لها	١	(٠)	(٠)	٢	٩
الحاجة للمال	(٠)	(٠)	٠	١	٣
أخرى	١٩٠٢	١٣٣٠	١١٤٩	٤٣٨٠	١٧٨٠١
لا إجابة أو لا ينطبق	١٩٠٥	١٣٣٠	١١٥٠	٤٣٨٥	١٧٨٢٢
المجموع					
عدس	٤	١	(٠)	٦	٢١
رداءة النوعية	١٠	٣	٢	١٥	٦١
عدم الاحتياج لها	٣	(٠)	(٠)	٤	١٥
الحاجة للمال	(٠)	١	(٠)	٢	١١
أخرى	١٨٨٧	١٣٢٥	١١٤٧	٤٣٥٨	١٧٧١٤
لا إجابة أو لا ينطبق	١٩٠٥	١٣٣٠	١١٥٠	٤٣٨٥	١٧٨٢٢
المجموع					
شاي	٣١	١٨	١٠	٥٩	٢٧٣
رداءة النوعية	١	١	(٠)	٢	٩
عدم الاحتياج لها	٢	(٠)	٠	٢	٨
الحاجة للمال	(٠)	(٠)	(٠)	١	٤
أخرى	١٨٧١	١٣١١	١١٣٩	٤٣٢١	١٧٥٢٨
لا إجابة أو لا ينطبق	١٩٠٥	١٣٣٠	١١٥٠	٤٣٨٥	١٧٨٢٢
المجموع					
حليب مجفف	١	(٠)	(٠)	١	٧
رداءة النوعية	٢	٢	٩	١٣	٩٦
عدم الاحتياج لها	٤	٤	٦	١٤	٩٠
الحاجة للمال	(٠)	١	(٠)	٢	١٠
أخرى	١٨٩٨	١٣٢٤	١١٣٣	٤٣٥٥	١٧٦١٩
لا إجابة أو لا ينطبق	١٩٠٥	١٣٣٠	١١٥٠	٤٣٨٥	١٧٨٢٢
المجموع					
ملح	٠	٠	٠	٠	٠
رداءة النوعية	٠	٠	٠	٠	٠
عدم الاحتياج لها	٠	٠	٠	٠	٠
الحاجة للمال	٠	٠	٠	٠	٠
أخرى	١٩٠٦	١٣٣٠	١١٤٩	٤٣٨٦	١٧٨٢٢
لا إجابة أو لا ينطبق	١٩٠٦	١٣٣٠	١١٥٠	٤٣٨٦	١٧٨٢٢
المجموع					

التفصيل	مركز المحافظة	بقية حضر	ريف	العراق	المشاهدات الفعلية (عدد)
صابون	٢	(.)	(.)	٣	١٣
رداءة النوعية	١	٠	(.)	١	٣
عدم الاحتياج لها	(.)	(.)	١	١	٨
الحاجة للمال	(.)	(.)	(.)	(.)	٣
أخرى	١٩٠٢	١٣٣٠	١١٤٨	٤٣٨٠	١٧٧٩٥
لا إجابة أو لا ينطبق	١٩٠٥	١٣٣٠	١١٥٠	٤٣٨٥	١٧٨٢٢
المجموع					
مساحيق تنظيف	١	١	٠	٢	٥
رداءة النوعية	(.)	(.)	٠	(.)	٣
عدم الاحتياج لها	(.)	١	٠	١	١١
الحاجة للمال	(.)	(.)	(.)	١	٥
أخرى	١٩٠٣	١٣٢٨	١١٤٩	٤٣٨١	١٧٧٩٨
لا إجابة أو لا ينطبق	١٩٠٥	١٣٣٠	١١٥٠	٤٣٨٥	١٧٨٢٢
المجموع					
حليب أطفال مجفف	٣	١	١	٥	٢٤
رداءة النوعية	٧	٥	٧	١٩	١٣١
عدم الاحتياج لها	٢	١	٥	٨	٦١
الحاجة للمال	١	١	١	٢	١٣
أخرى	١٨٩٢	١٣٢٢	١١٣٧	٤٣٥١	١٧٥٩٣
لا إجابة أو لا ينطبق	١٩٠٥	١٣٣٠	١١٥٠	٤٣٨٥	١٧٨٢٢
المجموع					
مغذيات اطفال	(.)	٠	٠	(.)	١
رداءة النوعية	١	١	(.)	٢	٩
عدم الاحتياج لها	(.)	٠	(.)	(.)	٤
الحاجة للمال	١٩٠٤	١٣٣٠	١١٤٩	٤٣٨٣	١٧٨٠٨
أخرى	٠	٠	٠	٠	٠
لا إجابة أو لا ينطبق	١٩٠٥	١٣٣٠	١١٥٠	٤٣٨٥	١٧٨٢٢
المجموع					
معجون طماطة	٢	٠	٠	٢	٥
رداءة النوعية	٠	٠	(.)	(.)	١
عدم الاحتياج لها	(.)	٠	(.)	(.)	٣
الحاجة للمال	(.)	٠	٠	(.)	١
أخرى	١٩٠٣	١٣٣٠	١١٤٩	٤٣٨٢	١٧٨١٢
لا إجابة أو لا ينطبق	١٩٠٥	١٣٣٠	١١٥٠	٤٣٨٥	١٧٨٢٢
المجموع					
طحين أبيض	٠	٠	٠	٠	٠
رداءة النوعية	٠	٠	(.)	(.)	٢
عدم الاحتياج لها	(.)	٠	(.)	(.)	٥
الحاجة للمال	١٩٠٥	١٣٣٠	١١٤٩	٤٣٨٤	١٧٨١٥
أخرى	٠	٠	٠	٠	٠
لا إجابة أو لا ينطبق	١٩٠٥	١٣٣٠	١١٥٠	٤٣٨٥	١٧٨٢٢
المجموع					

--

التفصيل	مركز المحافظة	بقية حضر	ريف	العراق	المشاهدات الفعلية (عدد)
---------	---------------	----------	-----	--------	-------------------------

الحصص التموينية المستلمة وإستهلاك المواد التموينية وما شابهها  
متوسط الكمية المستهلكة من المادة خلال الـ ٣٠ يوماً الماضية (كغم / أسرة)

طحين حنطة	٥١,٧	٦٠,٠	٨٣,٥	٦٢,٦	١٦٩٨٧
رز	٢٣,٥	٢٤,٠	٢٨,٣	٢٤,٩	١٧٧٥٨
سكر	١٤,١	١٣,٧	١٧,٣	١٤,٨	١٧٧٧٣
زيت أو دهن نباتي	٩,٤	٩,٢	١٠,٢	٩,٦	١٧٧٢٩
حمص	١,٤	١,٣	١,٣	١,٣	١١٢٥٣
فاصوليا بيضاء	١,٦	١,٤	١,٦	١,٥	١١٩٥٣
عدس	١,٣	١,٢	١,٥	١,٣	١٢٦٤٥
شاي	١,٨	١,٧	٢,١	١,٩	١٧٧٥٩
حليب مجفف	١,٧	١,٤	١,٣	١,٥	١٣٠٦٣
ملح	٢,٩	٣,٢	٤,١	٣,٣	١٧٦٤٩
صابون	٢,٦	٢,٣	٢,٤	٢,٥	١٧٧٢٨
مساحيق تنظيف	٣,٣	٣,٠	٣,١	٣,٢	١٧٦٩٧
حليب أطفال مجفف	١,٦	١,٤	٠,٩	١,٣	٢١٠٢
مغذيات أطفال	٠,٢	٠,٢	٠,١	٠,١	٣٥٥
معجون طماطة	٢,١	٢,٠	٢,٢	٢,١	١٨٩٨
طحين أبيض	٢,٠	٣,١	٢,٣	٢,٤	٧٩٦

متوسط الكمية المستهلكة من المادة التي أسُلمت كجزء من الحصصة (كغم / أسرة)

طحين حنطة	٤١,٧٥	٤٥,٤٥	٥٤,٠٥	٤٦,١٠	١٥٣٣٥
رز	١٣,٩٢	١٣,٤٨	١٥,١٤	١٤,١١	١٣٢٠٠
سكر	١١,٠٠	١٠,٤٣	١٢,٣٣	١١,١٧	١٥٨٤١
زيت أو دهن نباتي	٦,٥٨	٦,٢٠	٧,١٤	٦,٦١	١٥٣٧٠
حمص	٠,٢٦	٠,٢٢	٠,٢٤	٠,٢٤	٢٨٧٣
فاصوليا بيضاء	٠,٢٥	٠,١٤	٠,٢٢	٠,٢١	٢٨٦٢
عدس	٠,٩٣	٠,٧٨	١,٠٥	٠,٩٢	١٠٢٨٧
شاي	٠,٩٤	٠,٨٥	٠,٩٦	٠,٩٢	١٣٣٨٦
حليب مجفف	٠,٨٨	٠,٧٣	٠,٨٦	٠,٨٣	٩٦١١
ملح	٠,٠٥	٠,٠٧	٠,٠٤	٠,٠٥	١١٢٢
صابون	١,٣٢	١,٢٨	١,٤٣	١,٣٤	١٤٥٧٤
مساحيق تنظيف	١,٧٦	١,٧٢	١,٩٧	١,٨٠	١٦١٣٧
حليب أطفال مجفف	٠,٤٧	٠,٥٠	٠,٣٦	٠,٤٤	١٢١٣
مغذيات أطفال	٠,٠٢	٠,٠٦	٠,٠٣	٠,٠٣	١٣٨
معجون طماطة	١,٠٢	٠,٦٤	٠,٩٣	٠,٩٢	٩٩٥
طحين أبيض	١,٨٦	٢,٦٨	٢,١٦	٢,١٧	٧٦٢

متوسط الكمية المستهلكة من المادة المشتراة من المادة التموينية المباعة في السوق (كغم / أسرة)

طحين حنطة	٣,٤٨	٧,١٢	١٠,٥٨	٦,٤٥	٣٢٢٥
رز	٢,٣٦	٣,٨٧	٣,٦٢	٣,١٥	٣٦٤٠
سكر	١,٠٠	١,٢٣	١,٣٤	١,١٦	٢٥٢٢
زيت أو دهن نباتي	٠,٩٦	١,١٦	٠,٩١	١,٠١	٣٤٠٤
حمص	٠,١٧	٠,١٢	٠,١٨	٠,١٦	١٥٠٧
فاصوليا بيضاء	٠,٢٥	٠,١٧	٠,٢١	٠,٢١	١٩٤١
عدس	٠,١٣	٠,١١	٠,١٦	٠,١٣	١٢٨٤

--

التفصيل	مركز المحافظة	بقية حضر	ريف	العراق	المشاهدات الفعلية (عدد)
---------	---------------	----------	-----	--------	-------------------------

شاي	٠,١٣	٠,١١	٠,١٤	٠,١٣	١٣٤٣
حليب مجفف	٠,٢٩	٠,٢٩	٠,١٧	٠,٢٦	٢٦٣٦
ملح	٠,٢٧	٠,١٩	٠,٢٧	٠,٢٥	١٣١٨
صابون	٠,٢٨	٠,٢٥	٠,٢٤	٠,٢٦	٢٤٠٨
مساحيق تنظيف	٠,٤٦	٠,٤٣	٠,٣٤	٠,٤٢	٣٠٧٤
حليب أطفال مجفف	٠,٢٠	٠,١٩	٠,٠٩	٠,١٦	٣٣٤
مغذيات أطفال	..	..	..	..	٢٦
معجون طماطة	٠,٠٧	٠,١٣	٠,٠٥	٠,٠٨	٦٩
طحين أبيض	٠,٠٠	٠,٠٠	٠,٠٠	٠,٠٠	٠

متوسط الكمية المستهلكة من المادة مشتراة من السوق (كغم / أسرة)

طحين حنطة	٦,٠٦	٧,٠٧	١٧,٦٠	٩,٤٠	٤٥٠٢
رز	٧,٠٩	٦,٤٥	٩,٢٥	٧,٤٦	١٣٣٢٠
سكر	١,٩٨	٢,٠٠	٣,٥٩	٢,٤١	١٧٨٢٢
زيت أو دهن نباتي	١,٨٧	١,٧٦	٢,١٥	١,٩١	٧٠٨٤
حمص	٠,٩١	٠,٩٢	٠,٨٤	٠,٩٠	١٠٧٣٨
فاصوليا بيضاء	١,٠٨	١,١٢	١,١٣	١,١٠	١٧٨٢٢
عدس	٠,٢٠	٠,٣١	٠,٣٣	٠,٢٧	٤١٣٨
شاي	٠,٧٧	٠,٧٧	٠,٩٥	٠,٨٢	١٣٦٨٤
حليب مجفف	٠,٥٤	٠,٣٥	٠,٢٨	٠,٤١	١٧٨٢٢
ملح	٢,٥٩	٢,٨٩	٣,٧٢	٢,٩٨	٥١٣٦
صابون	٠,٩٩	٠,٧٥	٠,٧٦	٠,٨٥	١٢٦٨٦
مساحيق تنظيف	١,٠٥	٠,٨٦	٠,٧٧	٠,٩٢	١٧٨٢٢
حليب أطفال مجفف	٠,٨٧	٠,٧٠	٠,٤٥	٠,٦٩	٧٤٩٧
مغذيات أطفال	٠,١٣	٠,٠٨	٠,٠٤	٠,٠٩	١٠٣٢٥
معجون طماطة	١,٠٢	١,٢٤	١,٢١	١,١٢	١٧٨٢٢
طحين أبيض	٠,١١	٠,٣٩	٠,١٨	٠,٢١	٨٠٧٢

متوسط القيمة الكلية للمادة المستهلكة التي أشترتها الأسرة (دينار)

طحين حنطة	٢٣٩٥	٢٤٣٢	٢٨٣٣	٢٥٨٤	٧٦٨١
رز	٢٣٦٤	٢٤٢٩	٢٢٥٠	٢٣٥١	١٠٦٠٩
سكر	١٣٣٢	١٤٧١	١٤٩٧	١٤٢٤	٦٦٤٦
زيت أو دهن نباتي	١٤٦٥	١٣٣٣	١٤١٦	١٤١٢	٨٤٦٧
حمص	٥٤٤	٥٧٨	٥٧٩	٥٦٢	٨٩٩٦
فاصوليا بيضاء	٦٦٤	٦٦٥	٦٨٢	٦٦٩	١٠٠١٣
عدس	٣٣٧	٣٨٤	٣٣٣	٣٥٢	٣٤٣٨
شاي	٨٦٨	٨٣٧	٨٢٥	٨٤٧	١٢٤٠٤
حليب مجفف	١٦٤٨	١٤٨٣	١٤٧٣	١٥٦٨	٦٢٥٢
ملح	٢٦١	٢٤٣	٢٤٥	٢٥١	١٧٣٠٠
صابون	٦١٧	٥١٩	٤٩٠	٥٥٨	٩٨٦١
مساحيق تنظيف	٥٢٤	٥٠٩	٤٥٢	٥٠٧	٩٢٢١
حليب أطفال مجفف	٣٢٠٤	٣٠٣٧	٢٧٢٤	٣٠٥٠	١٣٧٢
مغذيات أطفال	٨٨١	٩٤١	٧٧٧	٨٨٠	٢٣٩
معجون طماطة	٦٧٠	٧٠٤	٧٢٤	٦٩١	١٣٠٥
طحين أبيض	١٥١٨	٥٢٠	١١٠٧	٩٠٢	٧١

التفصيل	مركز المحافظة	بقية حضر	ريف	العراق	المشاهدات الفعلية (عدد)
عدس					
الحصة التموينية غير كافية	٢٦٩	٢٢٨	١٧٦	٦٧٢	٢٦٥٤
الحصة التموينية والمصادر الأخرى غير كافية	٤	٣	٤	١١	٢٩
أردنا نوعية أفضل	٧	٢	١	١١	٣٩
أخرى	٦٢	٥٧	٤٥	١٦٤	٧٢٦
لا إجابة أو لا ينطبق	١٥٦٣	١٠٤٠	٩٢٤	٣٥٢٧	١٤٣٧٤
المجموع	١٩٠٥	١٣٣٠	١١٥٠	٤٣٨٥	١٧٨٢٢
شاي					
الحصة التموينية غير كافية	٦٩٥	٥٠١	٤٧١	١٦٦٨	٦٨٠٧
الحصة التموينية والمصادر الأخرى غير كافية	٢٠	١٧	١٤	٥١	١٧٥
أردنا نوعية أفضل	٤٢٥	٢٨٤	٢٠٢	٩١١	٤١٨٤
أخرى	١٣٨	٨٧	١٣٥	٣٦١	١٢٣١
لا إجابة أو لا ينطبق	٦٢٧	٤٤١	٣٢٧	١٣٩٥	٥٤٢٥
المجموع	١٩٠٥	١٣٣٠	١١٥٠	٤٣٨٥	١٧٨٢٢
حليب مجفف					
الحصة التموينية غير كافية	٦٣١	٣٧٦	٢٠٤	١٢١٠	٥١٢٥
الحصة التموينية والمصادر الأخرى غير كافية	١٢	٩	١٠	٣٢	١١١
أردنا نوعية أفضل	١٠	٦	١	١٧	٧١
أخرى	١٥١	٧٨	٤٨	٢٧٧	٩٦٥
لا إجابة أو لا ينطبق	١١٠١	٨٦٢	٨٨٧	٢٨٥٠	١١٥٥٠
المجموع	١٩٠٥	١٣٣٠	١١٥٠	٤٣٨٥	١٧٨٢٢
ملح					
الحصة التموينية غير كافية	١١١١	٨٣٣	٦١٠	٢٥٥٤	١٠٣١١
الحصة التموينية والمصادر الأخرى غير كافية	١٤	١٧	١٩	٥٠	٢١١
أردنا نوعية أفضل	١٦	٧	٧	٣٠	١٥٧
أخرى	٧١٥	٤٣١	٤٧٣	١٦١٨	٦٦٠٨
لا إجابة أو لا ينطبق	٤٩	٤٣	٤٠	١٣٢	٥٣٥
المجموع	١٩٠٥	١٣٣٠	١١٥٠	٤٣٨٥	١٧٨٢٢
صابون					
الحصة التموينية غير كافية	٨٨٢	٥٤٦	٤٥٧	١٨٨٦	٦٨٩٣
الحصة التموينية والمصادر الأخرى غير كافية	٢٨	٢٣	١٧	٦٨	٢٤٧
أردنا نوعية أفضل	١٦٥	١٣٥	٤٨	٣٤٨	١٧٥٥
أخرى	١٢٢	٧٥	٧٢	٢٦٩	٩٧٣
لا إجابة أو لا ينطبق	٧٠٧	٥٥١	٥٥٥	١٨١٣	٧٩٥٤
المجموع	١٩٠٥	١٣٣٠	١١٥٠	٤٣٨٥	١٧٨٢٢
مساحيق تنظيف					
الحصة التموينية غير كافية	١٠١٥	٦٦٤	٥١٢	٢١٩٢	٨٣٨٤
الحصة التموينية والمصادر الأخرى غير كافية	٢٣	١٨	١٣	٥٤	١٨٦
أردنا نوعية أفضل	١٢	٩	٣	٢٤	١٩١
أخرى	٤٩	٣٩	٢٧	١١٥	٤٦٧
لا إجابة أو لا ينطبق	٨٠٦	٦٠٠	٥٩٤	٢٠٠٠	٨٥٩٤
المجموع	١٩٠٥	١٣٣٠	١١٥٠	٤٣٨٥	١٧٨٢٢

التفصيل		مركز المحافظة	بقية حضر	ريف	العراق	المشاهدات الفعلية (عدد)
سبب شراء المادة ( الف أسرة )						
طحين حنطة						
		٤٣٨	٤٢٨	٦٢١	١٤٨٧	٦٥٦٩
الحصة التموينية غير كافية		٤	٥	١٣	٢٢	٨١
الحصة التموينية والمصادر الأخرى غير كافية		٥٧	٢٤	٢٣	١٠٤	٥٩٣
أردنا نوعية أفضل		٢٨	٤٤	٤٧	١١٩	٤٥١
أخرى		١٣٧٧	٨٣٠	٤٤٧	٢٦٥٤	١٠١٢٨
لا إجابة أو لا ينطبق		١٩٠٥	١٣٣٠	١١٥٠	٤٣٨٥	١٧٨٢٢
المجموع						
رز						
		٨١٦	٦٤٠	٦٠٥	٢٠٦١	٨٥٠٨
الحصة التموينية غير كافية		١٦	٢٠	٢٢	٥٨	٢٢١
الحصة التموينية والمصادر الأخرى غير كافية		٩٧	٣٢	٩	١٣٨	٥٣٣
أردنا نوعية أفضل		١٣٦	٩١	١٠٥	٣٣٢	١٣٤٨
أخرى		٨٤١	٥٤٦	٤١٠	١٧٩٧	٧٢١٢
لا إجابة أو لا ينطبق		١٩٠٥	١٣٣٠	١١٥٠	٤٣٨٥	١٧٨٢٢
المجموع						
سكر						
		٥٩٢	٤٠٦	٤٦٤	١٤٦٢	٥٦٧١
الحصة التموينية غير كافية		١٣	١٢	١٥	٤١	١٤٨
الحصة التموينية والمصادر الأخرى غير كافية		٧	٨	١	١٦	٥١
أردنا نوعية أفضل		٧١	٦٣	٥٨	١٩٢	٧٧٧
أخرى		١٢٢٢	٨٤١	٦١٠	٢٦٧٤	١١١٧٥
لا إجابة أو لا ينطبق		١٩٠٥	١٣٣٠	١١٤٩	٤٣٨٥	١٧٨٢٢
المجموع						
زيت أو دهن نباتي						
		٨٠٦	٥٥٨	٤٣٩	١٨٠٣	٧٢٦٤
الحصة التموينية غير كافية		١٨	١٨	١٤	٤٩	١٨٥
الحصة التموينية والمصادر الأخرى غير كافية		٤١	٢٣	١١	٧٤	٣٠١
أردنا نوعية أفضل		٧٥	٦٨	٦١	٢٠٤	٧١٣
أخرى		٩٦٦	٦٦٤	٦٢٥	٢٢٥٤	٩٣٥٩
لا إجابة أو لا ينطبق		١٩٠٥	١٣٣٠,٤	١١٤٩,٧	٤٣٨٥	١٧٨٢٢
المجموع						
حمص						
		٧٣٦	٤٦٢	٣١٧	١٥١٤	٥٩٩٩
الحصة التموينية غير كافية		٨	١٠	٥	٢٣	٨٣
الحصة التموينية والمصادر الأخرى غير كافية		١٠	٧	٢	١٩	١٤٠
أردنا نوعية أفضل		٣٢٧	١٩٢	٢٠٥	٧٢٣	٢٧٧٥
أخرى		٨٢٤	٦٦٠	٦٢١	٢١٠٦	٨٨٢٥
لا إجابة أو لا ينطبق		١٩٠٥	١٣٣٠	١١٥٠	٤٣٨٥	١٧٨٢٢
المجموع						
فاصوليا بيضاء						
		٨١١	٥٢١	٣٧٥	١٧٠٧	٦٧٨٨
الحصة التموينية غير كافية		١١	١٣	٨	٣٢	١١٧
الحصة التموينية والمصادر الأخرى غير كافية		١٥	٧	٢	٢٥	٩٩
أردنا نوعية أفضل		٣٦٥	٢٤٠	٢٣١	٨٣٦	٣٠٠٩
أخرى		٧٠٣	٥٤٩	٥٣٤	١٧٨٥	٧٨٠٩
لا إجابة أو لا ينطبق		١٩٠٥	١٣٣٠	١١٥٠	٤٣٨٥	١٧٨٢٢
المجموع						



--

التفصيل	مركز المحافظة	بقية حضر	ريف	العراق	المشاهدات الفعلية (عدد)
حليب أطفال مجفف	١١٦	٥٦	٤٨	٢٢٠	٩١٣
الحصة التموينية غير كافية	٣	٤	١	٨	٢٨
الحصة التموينية والمصادر الأخرى غير كافية	٥	٤	٢	١٢	٥٣
أردنا نوعية أفضل	٤٤	٢٦	٢٦	٩٥	٣٧٦
أخرى	١٧٣٧	١٢٤١	١٠٧٣	٤٠٥١	١٦٤٥٢
لا إجابة أو لا ينطبق	١٩٠٥	١٣٣٠	١١٥٠	٤٣٨٥	١٧٨٢٢
المجموع					
مغذيات أطفال	٢١	٨	٣	٣٣	١١٨
الحصة التموينية غير كافية	١	٢	..	٢	٧
الحصة التموينية والمصادر الأخرى غير كافية	١	١	..	١	٥
أردنا نوعية أفضل	١٨	٧	٧	٣٢	١١١
أخرى	١٨٦٤	١٣١٣	١١٣٩	٤٣١٦	١٧٥٨١
لا إجابة أو لا ينطبق	١٩٠٥	١٣٣٠	١١٥٠	٤٣٨٥	١٧٨٢٢
المجموع					
معجون طماطة	١٢١	٤١	٥٥	٢١٧	٩٢٩
الحصة التموينية غير كافية	٣	٣	١	٧	٣٢
الحصة التموينية والمصادر الأخرى غير كافية	٣	(.)	..	٣	١٥
أردنا نوعية أفضل	٤٤	٢٨	٢٥	٩٦	٣٣١
أخرى	١٧٣٤	١٢٥٩	١٠٦٨	٤٠٦١	١٦٥١٥
لا إجابة أو لا ينطبق	١٩٠٥	١٣٣٠	١١٥٠	٤٣٨٥	١٧٨٢٢
المجموع					
طحين أبيض	٤	٥	٤	١٢	٥٣
الحصة التموينية غير كافية	٠	٠	٠	٠	٠
الحصة التموينية والمصادر الأخرى غير كافية	٠	(.)	٠	(.)	١
أردنا نوعية أفضل	٠	٣	٠	٣	١٧
أخرى	١٩٠١	١٣٢٢	١١٤٦	٤٣٦٩	١٧٧٥١
لا إجابة أو لا ينطبق	١٩٠٥	١٣٣٠	١١٥٠	٤٣٨٥	١٧٨٢٢
المجموع					
متوسط الكمية المستهلكة من المادة التي أستلمت كهبة (كغم / أسرة)					
طحين حنطة	٠,٣٨	٠,٣٧	٠,٣٨	٠,٣٨	٣٧٣
رز	٠,١٦	٠,١٦	٠,١١	٠,١٥	٣٥٦
سكر	٠,٠٨	٠,٠٥	٠,٠٣	٠,٠٦	١٩٠
زيت أو دهن نباتي	٠,٠٤	٠,٠٤	٠,٠٢	٠,٠٣	١٩٤
حمص	٠,٠١	٠,٠٢	٠,٠١	٠,٠١	١٣٥
فاصوليا بيضاء	٠,٠١	٠,٠١	(.)	٠,٠١	٩٠
عدس	٠,٠١	٠,٠١	(.)	٠,٠١	١٠٦
شاي	٠,٠١	٠	(.)	٠,٠١	١٢١
حليب مجفف	٠,٠١	٠,٠١	(.)	٠,٠١	١٤٠
ملح	٠,٠١	(.)	٠,٠١	٠,٠١	٥٥
صابون	٠,٠١	٠,٠١	(.)	٠,٠١	١٢١
مساحيق تنظيف	٠,٠١	٠,٠١	(.)	٠,٠١	١٤١
حليب أطفال مجفف	..	..	٠	..	٧

--

التفصيل	مركز المحافظة	بقية حضر	ريف	العراق	المشاهدات الفعلية (عدد)
مغذيات أطفال	٠,٠٠	٠,٠٠	٠,٠٠	٠,٠٠	٠
معجون طماطة	..	..	..	..	٥
طحين أبيض	٠,٠٠	٠,٠٠	٠,٠٠	٠,٠٠	٠
متوسط الكمية المستهلكة من المادة من إنتاج الأسرة (كغم / أسرة)					
طحين حنطة	(.)	٠,٠٢	٠,٨٣	٠,٢٢	٣٧٣
رز	٠,٠٠	٠,٠١	٠,١٩	٠,٠٥	٣٥٦
سكر	٠,٠٠	٠,٠٠	٠,٠٠	٠,٠٠	١٩٠
زيت أو دهن نباتي	٠,٠٠	٠,٠٠	٠,٠٠	٠,٠٠	١٩٤
حمص	(.)	٠,٠١	٠,٠٦	٠,٠٢	١٣٥
فاصوليا بيضاء	٠,٠٠	٠,٠٠	(.)	(.)	٩٠
عدس	٠,٠٠	٠,٠٠	(.)	(.)	١٠٦
شاي	٠,٠٠	٠,٠٠	٠,٠٠	٠,٠٠	١٢١
حليب مجفف	٠,٠٠	٠,٠٠	٠,٠٠	٠,٠٠	١٤٠
ملح	٠,٠٠	(.)	٠,٠٧	٠,٠٢	٥٥
صابون	٠,٠٠	٠,٠٠	٠,٠٠	٠,٠٠	٠
مساحيق تنظيف	٠,٠٠	٠,٠٠	٠,٠٠	٠,٠٠	٠
حليب أطفال مجفف	٠,٠٠	٠,٠٠	٠,٠٠	٠,٠٠	٠
مغذيات أطفال	٠,٠٠	٠,٠٠	٠,٠٠	٠,٠٠	٠
معجون طماطة	..	..	..	..	٥
طحين أبيض	٠,٠٠	٠,٠٠	٠,٠٠	٠,٠٠	٠



جدول ٧ -١: عدد البطاقات التموينية لدى الأسرة وعدد الأفراد المسجلين حسب مستوى التفصيل

مستوى التفصيل	عدد البطاقات التموينية لدى الأسرة (%)						المسجلون في البطاقة / البطاقات (فرد / أسرة)		
	لا توجد	١	٢	٣ فأكثر	المجموع		عمر سنة فأكثر	دون السنة	الإجمالي
المحافظة									
دهوك	٠,٠	٨١,٦	١٥,٧	٢,٧	١٠٠,٠		٥,٣	٠,١	٥,٥
نينوى	٠,٠	٧٥,٢	١٦,٦	٨,٢	١٠٠,٠		٦,٦	٠,٢	٦,٨
السليمانية	٠,٠	٧٩,٢	١٧,٩	٢,٩	١٠٠,٠		٥,١	٠,١	٥,١
كركوك	٠,٠	٨٥,٣	١١,٨	٢,٩	١٠٠,٠		٥,٦	٠,١	٥,٧
أربيل	٠,١	٧٣,٦	٢١,١	٥,٢	١٠٠,٠		٥,٩	٠,١	٦,٠
ديالى	٠,٠	٩٥,٢	٣,٥	١,٣	١٠٠,٠		٤,٩	٠,١	٤,٩
الأنبار	٠,٠	٨٦,٤	١١,٣	٢,٤	١٠٠,٠		٦,٦	٠,٢	٦,٧
بغداد	٠,٦	٨٣,٢	١٢,٢	٤,٠	١٠٠,٠		٥,٣	٠,١	٥,٤
بابل	٠,٨	٧٥,٥	١٤,٥	٩,٢	١٠٠,٠		٧,١	٠,٢	٧,٤
كربلاء	٠,٧	٧٢,٤	١٦,٦	١٠,٣	١٠٠,٠		٦,٦	٠,١	٦,٧
واسط	٠,٥	٧٥,٦	١٦,٤	٧,٥	١٠٠,٠		٦,٨	٠,٢	٧,٠
صلاح الدين	٠,٠	٩٣,٥	٥,٠	١,٥	١٠٠,٠		٦,١	٠,١	٦,٢
النجف	٢,٥	٧٦,٠	١٣,٨	٧,٧	١٠٠,٠		٦,٤	٠,١	٦,٦
القادسية	(.)	٧١,٠	١٩,٠	١٠,٠	١٠٠,٠		٧,٤	٠,٢	٧,٧
المتن	٠,٣	٧٩,٤	١٦,٠	٤,٣	١٠٠,٠		٨,٥	٠,٣	٨,٨
ذي قار	٠,١	٨٥,٤	١٠,٧	٣,٧	١٠٠,٠		٦,٧	٠,٢	٧,٠
ميسان	٠,٠	٩٤,١	٥,٠	٠,٩	١٠٠,٠		٦,١	٠,٢	٦,٢
البصرة	٠,٠	٧٦,١	١٨,٢	٥,٧	١٠٠,٠		٥,٩	٠,٣	٦,٢
التقسيم الجغرافي									
كردستان	(.)	٧٧,٨	١٨,٥	٣,٧	١٠٠,٠		٥,٤	٠,١	٥,٥
بغداد	٠,٦	٨٣,٢	١٢,٢	٤,٠	١٠٠,٠		٥,٣	٠,١	٥,٤
بقية المحافظات	٠,٣	٨١,٦	١٢,٨	٥,٣	١٠٠,٠		٦,٤	٠,٢	٦,٥
التجمع السكاني									
مركز المحافظة	٠,٤	٧٨,٠	١٥,٧	٥,٩	١٠٠,٠		٥,٥	٠,١	٥,٦
بقية الحضر	٠,٢	٨٣,٤	١٢,٨	٣,٦	١٠٠,٠		٦,٠	٠,١	٦,١
ريف	٠,٣	٨٥,٠	١٠,٥	٤,٣	١٠٠,٠		٦,٨	٠,٢	٦,٩
إنفاق الفرد (ألف دينار/شهر)									
أقل من ٦٠	٠,٢	٨٠,٥	١٢,٢	٧,١	١٠٠,٠		٨,٦	٠,٣	٨,٨
٦٠ - أقل من ٨٠	٠,٢	٧٧,٠	١٤,٦	٨,٢	١٠٠,٠		٧,٥	٠,٢	٧,٧
٨٠ - أقل من ١٠٠	٠,٢	٧٩,٤	١٥,٧	٤,٧	١٠٠,٠		٦,٧	٠,٢	٦,٩
١٠٠ - أقل من ١٢٠	٠,٤	٨٢,٢	١٢,٣	٥,١	١٠٠,٠		٦,٢	٠,١	٦,٣
١٢٠ - أقل من ١٤٠	٠,٥	٧٩,٧	١٥,٥	٤,٢	١٠٠,٠		٦,١	٠,١	٦,٢
١٤٠ - أقل من ١٦٠	٠,٢	٨٣,٥	١١,٧	٤,٦	١٠٠,٠		٥,٤	٠,١	٥,٥
١٦٠ - أقل من ١٨٠	٠,٣	٨٢,٦	١١,٨	٥,٣	١٠٠,٠		٥,٣	٠,١	٥,٤
١٨٠ - أقل من ٢٠٠	٠,١	٨١,٣	١٣,٧	٤,٩	١٠٠,٠		٥,٠	٠,١	٥,١

مستوى التفصيل	عدد البطاقات التموينية لدى الأسرة (%)						المسجلون في البطاقة / البطاقات (فرد / أسرة)		
	لا توجد	١	٢	٣ فأكثر	المجموع		عمر سنة فأكثر	دون السنة	الإجمالي
٢٠٠ - أقل من ٣٠٠	١,٨	٨٣,٠	١٢,٦	٢,٦	١٠٠,٠		٤,٨	٠,١	٤,٩
٣٠٠ - أقل من ٤٠٠	١,٥	٨٣,١	١٣,٨	١,٦	١٠٠,٠		٤,١	٠,١	٤,٢
٤٠٠ فأكثر	٢,٤	٨٣,٨	١١,٦	٢,١	١٠٠,٠		٣,٩	(.)	٣,٩
حجم الأسرة									
١ - ٢	٢,٣	٩٦,٣	١,٤	٠,٠	١٠٠,٠		١,٦	(.)	١,٦
٣	١,٤	٩٣,٣	٤,٧	٠,٦	١٠٠,٠		٢,٣	٠,١	٢,٤
٤	٠,٢	٩٥,٢	٤,٤	٠,٢	١٠٠,٠		٣,٣	٠,١	٣,٤
٥	٠,٣	٩٢,٩	٦,٤	٠,٤	١٠٠,٠		٤,٣	٠,١	٤,٣
٦	(.)	٩٠,٣	٩,٤	٠,٣	١٠٠,٠		٥,٢	٠,١	٥,٣
٧	(.)	٨٦,٤	١٢,٩	٠,٧	١٠٠,٠		٦,١	٠,١	٦,٢
٨	(.)	٧٩,٩	١٦,٩	٣,١	١٠٠,٠		٧,٢	٠,١	٧,٤
٩	٠,٠	٧٢,٥	٢٤,٣	٣,٢	١٠٠,٠		٨,١	٠,٢	٨,٣
١٠	٠,٠	٦٧,٩	٢٦,٢	٥,٩	١٠٠,٠		٨,٨	٠,٢	٩,٠
١١ - ١٢	٠,٠	٥٠,٤	٣٣,٧	١٥,٩	١٠٠,٠		٩,٩	٠,٣	١٠,١
١٣ فأكثر	٠,١	٣٠,٥	٢٨,٣	٤١,٠	١٠٠,٠		١٣,٣	٠,٥	١٣,٨
الإجمالي	٠,٣	٨١,٥	١٣,٥	٤,٨	١٠٠,٠		٦,٠	٠,١	٦,١

جدول ٧-٢: نسبة الأسر والأفراد المستلمين للحصة التموينية إلى مجموع السكان حسب مستوى التفصيل (%)

مستوى التفصيل	الأسر التي تستلم الحصة (%)				الأفراد الذين يستلمون الحصة (%)			
	مركز المحافظة	بقية الحضر	ريف	الإجمالي	مركز المحافظة	بقية الحضر	ريف	الإجمالي
المحافظة								
دهوك	٩٨,٦	٩٩,٤	١٠٠,٠	٩٩,٤	٩٩,٦	٩٩,٢	٩٨,٧	٩٩,٢
نينوى	٩٩,٣	٩٩,٠	١٠٠,٠	٩٩,٥	٩٦,٠	٩٨,١	٩٨,٨	٩٧,٦
السليمانية	٩٨,٥	٩٩,٤	٩٩,٧	٩٩,١	٩٧,٤	٩٧,٤	٩٨,٢	٩٧,٥
كركوك	٩٩,٣	١٠٠,٠	١٠٠,٠	٩٩,٥	٩٨,٣	٩٩,٦	٩٩,٠	٩٨,٦
أربيل	٩٩,٧	٩٩,٧	١٠٠,٠	٩٩,٧	٩٦,٦	٩٧,٦	٩٥,٩	٩٦,٨
ديالى	٩٨,٩	١٠٠,٠	٩٩,٧	٩٩,٦	٩٩,٤	٩٩,٧	٩٩,٦	٩٩,٦
الأنبار	٩٩,٧	١٠٠,٠	١٠٠,٠	٩٩,٩	٩٨,٢	٩٩,٨	٩٩,٣	٩٩,٢
بغداد	٩٩,٣	٩٩,٨	١٠٠,٠	٩٩,٥	٩٧,١	٩٩,٠	٩٨,٠	٩٧,٨
بابل	١٠٠,٠	١٠٠,٠	١٠٠,٠	١٠٠,٠	٩٧,١	٩٨,١	٩٨,٢	٩٧,٩
كربلاء	١٠٠,٠	٩٩,٨	١٠٠,٠	١٠٠,٠	٩٧,٦	٩٧,٧	٩٨,٤	٩٧,٨
واسط	١٠٠,٠	٩٩,٧	١٠٠,٠	٩٩,٩	٩٨,٦	٩٨,٤	٩٨,٢	٩٨,٤
صلاح الدين	٩٨,٣	١٠٠,٠	٩٩,٨	٩٩,٨	٩٨,٢	٩٨,٤	٩٩,٣	٩٨,٩
النجف	٩٩,٥	٩٩,٧	٩٩,٧	٩٩,٦	٩٥,٢	٩٧,٠	٩٦,٦	٩٦,٠
القادسية	١٠٠,٠	٩٩,٧	١٠٠,٠	٩٩,٩	٩٦,٥	٩٨,٠	٩٨,٢	٩٧,٥
المثنى	١٠٠,٠	١٠٠,٠	١٠٠,٠	١٠٠,٠	٩٨,٤	٩٨,١	٩٨,٤	٩٨,٤
ذي قار	١٠٠,٠	٩٩,٧	١٠٠,٠	٩٩,٩	٩٨,٥	٩٨,٥	٩٨,٥	٩٨,٥
ميسان	٩٩,٧	٩٩,٧	١٠٠,٠	٩٩,٨	٩٨,٨	٩٩,٥	٩٩,٤	٩٩,٢
البصرة	٩٩,٦	١٠٠,٠	١٠٠,٠	٩٩,٨	٩٨,٦	٩٩,١	٩٨,٨	٩٨,٨
التقسيم الجغرافي								
كردستان	٩٩,٠	٩٩,٥	٩٩,٩	٩٩,٤	٩٧,٣	٩٨,٠	٩٧,٦	٩٧,٦
بغداد	٩٩,٣	٩٩,٨	١٠٠,٠	٩٩,٥	٩٧,١	٩٩,٠	٩٨,٠	٩٧,٨
بقية المحافظات	٩٩,٦	٩٩,٨	٩٩,٩	٩٩,٨	٩٧,٦	٩٨,٧	٩٨,٧	٩٨,٣
إنفاق الفرد (ألف دينار/شهر)								
أقل من ٦٠	١٠٠,٠	٩٩,٦	٩٩,٨	٩٩,٨	٩٥,٦	٩٩,١	٩٨,٣	٩٨,٠
٦٠ – أقل من ٨٠	٩٩,٨	١٠٠,٠	١٠٠,٠	٩٩,٩	٩٧,٤	٩٨,٢	٩٨,٦	٩٨,١
٨٠ – أقل من ١٠٠	٩٩,٦	٩٩,٩	٩٩,٩	٩٩,٨	٩٧,٢	٩٩,١	٩٨,٩	٩٨,٤
١٠٠ – أقل من ١٢٠	٩٩,٨	٩٩,٥	٩٩,٩	٩٩,٨	٩٧,٥	٩٨,٨	٩٨,٧	٩٨,٢
١٢٠ – أقل من ١٤٠	٩٩,٨	٩٩,٦	١٠٠,٠	٩٩,٨	٩٧,٥	٩٩,٢	٩٩,٠	٩٨,٤
١٤٠ – أقل من ١٦٠	٩٩,٨	٩٩,٩	١٠٠,٠	٩٩,٩	٩٧,٦	٩٨,٧	٩٨,٤	٩٨,١
١٦٠ – أقل من ١٨٠	١٠٠,٠	٩٩,٩	١٠٠,٠	١٠٠,٠	٩٨,٢	٩٨,٨	٩٨,٢	٩٨,٤
١٨٠ – أقل من ٢٠٠	١٠٠,٠	١٠٠,٠	١٠٠,٠	١٠٠,٠	٩٦,٣	٩٨,٣	٩٩,١	٩٧,٤
٢٠٠ – أقل من ٣٠٠	٩٨,٧	٩٩,٥	١٠٠,٠	٩٩,١	٩٧,٨	٩٨,١	٩٨,٢	٩٧,٩
٣٠٠ – أقل من ٤٠٠	٩٩,٣	١٠٠,٠	١٠٠,٠	٩٩,٦	٩٧,٤	٩٨,٤	٩٨,٤	٩٧,٨
٤٠٠ فأكثر	٩٧,٩	٩٩,١	٩٩,٠	٩٨,٣	٩٧,١	٩٧,٠	٩٧,٠	٩٧,١
حجم الأسرة								
١ – ٢	٩٧,٠	٩٩,٤	٩٩,٧	٩٨,٣	٩٩,٤	٩٩,٥	٩٩,٨	٩٩,٥

مستوى التفصيل	الأسر التي تستلم الحصة (%)				الأفراد الذين يستلمون الحصة (%)			
	مركز المحافظة	بقية الحضر	ريف	الإجمالي	مركز المحافظة	بقية الحضر	ريف	الإجمالي
٣	٩٨,٣	٩٨,٦	٩٩,٩	٩٨,٧	٩٧,٠	٩٧,٩	٩٨,٩	٩٧,٧
٤	٩٩,٣	٩٩,٨	١٠٠,٠	٩٩,٦	٩٧,٦	٩٨,٧	٩٨,٩	٩٨,٢
٥	٩٩,٣	٩٩,٦	١٠٠,٠	٩٩,٥	٩٨,٢	٩٨,٩	٩٩,١	٩٨,٦
٦	٩٩,٨	٩٩,٧	٩٩,٧	٩٩,٧	٩٨,٥	٩٩,١	٩٨,٨	٩٨,٧
٧	٩٩,٩	١٠٠,٠	٩٩,٩	٩٩,٩	٩٦,٩	٩٨,٤	٩٩,١	٩٧,٩
٨	١٠٠,٠	١٠٠,٠	١٠٠,٠	١٠٠,٠	٩٨,٣	٩٩,١	٩٨,٨	٩٨,٧
٩	١٠٠,٠	١٠٠,٠	١٠٠,٠	١٠٠,٠	٩٧,٢	٩٨,٧	٩٨,٨	٩٨,٢
١٠	١٠٠,٠	١٠٠,٠	١٠٠,٠	١٠٠,٠	٩٤,٨	٩٨,٠	٩٧,٦	٩٦,٦
١١-١٢	٩٩,٧	١٠٠,٠	١٠٠,٠	٩٩,٩	٩٦,٥	٩٨,٦	٩٨,٨	٩٧,٩
١٣ فأكثر	١٠٠,٠	١٠٠,٠	١٠٠,٠	١٠٠,٠	٩٧,٢	٩٨,١	٩٧,٩	٩٧,٧
الإجمالي	٩٩,٤	٩٩,٧	٩٩,٩	٩٩,٦	٩٧,٤	٩٨,٧	٩٨,٦	٩٨,١

جدول ٧-٣: نسبة الأسر والأفراد المستلمين للحصة التموينية إلى مجموع السكان حسب خصائص رب الأسرة (%)

خصائص رب الأسرة	أسر				أفراد			
	مركز المحافظة	بقية الحضر	ريف	الإجمالي	مركز المحافظة	بقية الحضر	ريف	الإجمالي
عمر رب الأسرة (سنة)								
أقل من ٢٠	١٠٠,٠	١٠٠,٠	٩٨,٤	٩٩,٤	٩٢,٧	٩٩,٢	٩٥,٠	٩٥,٩
٢٠ – ٢٩	٩٦,٦	٩٨,٣	٩٩,٧	٩٨,١	٩٣,٩	٩٧,٨	٩٧,٩	٩٦,٦
٣٠ – ٣٩	٩٩,٥	٩٩,٩	٩٩,٩	٩٩,٧	٩٧,٨	٩٨,٩	٩٨,٨	٩٨,٥
٤٠ – ٤٩	٩٩,٩	٩٩,٨	١٠٠,٠	٩٩,٩	٩٨,٦	٩٩,٠	٩٨,٩	٩٨,٨
٥٠ – ٥٩	٩٩,٥	٩٩,٩	١٠٠,٠	٩٩,٧	٩٧,٧	٩٨,٧	٩٨,٦	٩٨,٣
٦٠ فأكثر	٩٩,٨	١٠٠,٠	١٠٠,٠	٩٩,٩	٩٦,٨	٩٨,٤	٩٨,٤	٩٧,٧
حالة النشاط الإقتصادي لرب الأسرة								
يعمل	٩٩,٣	٩٩,٧	٩٩,٩	٩٩,٦	٩٧,٧	٩٨,٨	٩٨,٦	٩٨,٤
عاطل	٩٩,٨	٩٩,٦	٩٩,٧	٩٩,٧	٩٨,٤	٩٧,٣	٩٩,٠	٩٨,٤
متفرغة للأعمال المنزلية	٩٩,٨	٩٩,٦	١٠٠,٠	٩٩,٨	٩٧,٣	٩٨,١	٩٨,٩	٩٧,٨
له دخل أو إيراد	١٠٠,٠	١٠٠,٠	١٠٠,٠	١٠٠,٠	٩٧,٨	٩٧,٣	٩٨,٥	٩٨,٠
أخرى	٩٩,٧	١٠٠,٠	١٠٠,٠	٩٩,٩	٩٧,٠	٩٨,٨	٩٨,٣	٩٧,٩
قطاع العمل لرب الأسرة								
خاص	٩٩,٢	٩٩,٩	٩٩,٩	٩٩,٦	٩٧,٢	٩٨,٦	٩٨,٧	٩٨,٢
عام	٩٤,٦	٩٨,٣	١٠٠,٠	٩٧,٤	٩٧,٣	٩٩,٣	٩٨,٥	٩٨,٤
حكومي	٩٩,٧	٩٩,٥	١٠٠,٠	٩٩,٧	٩٨,٣	٩٨,٩	٩٨,٦	٩٨,٦
أخرى	١٠٠,٠	١٠٠,٠	١٠٠,٠	١٠٠,٠	٩٦,٠	٩٨,٨	٩٨,٣	٩٧,٥
غير مبين	٩٧,٠	١٠٠,٠	١٠٠,٠	٩٨,٩	٩٤,٥	٩٨,٣	٩٩,٤	٩٧,٤
غير نشط إقتصادياً	٩٩,٧	٩٩,٩	١٠٠,٠	٩٩,٨	٩٧,١	٩٨,٦	٩٨,٤	٩٧,٩
عاطل	٩٩,٨	٩٩,٦	٩٩,٧	٩٩,٧	٩٨,٤	٩٧,٣	٩٩,٠	٩٨,٤
النشاط الإقتصادي لرب الأسرة								
الزراعة والصيد والغابات وصيد الأسماك	٩٩,٤	١٠٠,٠	٩٩,٩	٩٩,٩	٩٩,٠	٩٩,٠	٩٨,٧	٩٨,٨
التعدين والمقالع	١٠٠,٠	١٠٠,٠	١٠٠,٠	١٠٠,٠	٩٩,٢	٩٩,٢	٩٩,٢	٩٩,٢
الصناعة التحويلية	٩٩,٥	٩٩,٦	٩٨,٧	٩٩,٤	٩٧,٦	٩٨,٤	٩٨,٣	٩٨,٠
تجهيز الكهرباء وتجهيز المياه	٩٩,٩	١٠٠,٠	١٠٠,٠	٩٩,٩	٩٧,٨	٩٩,٦	٩٧,٢	٩٨,٤
البناء والتشييد	٩٨,٦	٩٩,٧	١٠٠,٠	٩٩,٤	٩٦,٥	٩٨,٩	٩٨,٢	٩٧,٨
تجارة الجملة والمفرد وإصلاح المركبات والسلع الشخصية	٩٩,٨	٩٩,٩	١٠٠,٠	٩٩,٩	٩٧,٧	٩٨,٧	٩٨,٥	٩٨,١
الفنادق والمطاعم	١٠٠,٠	١٠٠,٠	١٠٠,٠	١٠٠,٠	٩٦,٦	٩٨,٠	٩٥,٨	٩٧,٠
النقل والتخزين والإتصالات	١٠٠,٠	١٠٠,٠	١٠٠,٠	١٠٠,٠	٩٧,٤	٩٩,١	٩٨,٧	٩٨,٢
الأنشطة العقارية والإيجارية والمشاريع التجارية	٩٨,٠	٩٨,٤	١٠٠,٠	٩٨,٥	٩٨,٥	٩٩,٤	٩٩,٧	٩٩,١
الوساطة المالية								
الإدارة العامة والدفاع والضمان الإجتماعي الإلزامي	٩٨,٧	٩٩,١	١٠٠,٠	٩٩,٢	٩٨,١	٩٨,٥	٩٨,٤	٩٨,٣
التعليم	١٠٠,٠	١٠٠,٠	١٠٠,٠	١٠٠,٠	٩٧,٧	٩٨,٨	٩٩,٦	٩٨,٦
الصحة والعمل الإجتماعي	١٠٠,٠	١٠٠,٠	١٠٠,٠	١٠٠,٠	٩٧,٩	٩٩,٥	٩٧,٧	٩٨,٤
أنشطة خدمية أخرى	٩٧,٧	٩٩,٥	١٠٠,٠	٩٨,٦	٩٨,٠	٩٨,٠	٩٨,٢	٩٨,٠
غير مبين	٩٧,٦	١٠٠,٠	١٠٠,٠	٩٩,١	٩٦,٠	٩٨,٤	٩٩,٥	٩٧,٩
غير نشط إقتصادياً	٩٩,٧	٩٩,٩	١٠٠,٠	٩٩,٨	٩٧,١	٩٨,٦	٩٨,٤	٩٧,٩
عاطل	٩٩,٨	٩٩,٦	٩٩,٧	٩٩,٧	٩٨,٤	٩٧,٣	٩٩,٠	٩٨,٤

خصائص رب الأسرة	أسر				أفراد			
	مركز المحافظة	بقية الحضر	ريف	الإجمالي	مركز المحافظة	بقية الحضر	ريف	الإجمالي
المهنة لرب الأسرة								
مشرعون وإدارة عليا	٩٩,١	١٠٠,٠	٩٦,٩	٩٩,٠	٩٧,٠	٩٩,٠	٩٩,١	٩٧,٨
متخصصون	٩٩,٢	٩٩,٩	١٠٠,٠	٩٩,٦	٩٨,١	٩٨,٩	٩٩,٢	٩٨,٧
فنيون ومتخصصون مساعدون	٩٩,١	٩٩,٤	١٠٠,٠	٩٩,٤	٩٨,٧	٩٨,٦	٩٨,٧	٩٨,٧
عاملون بالأعمال الكتابية	٩٩,٤	١٠٠,٠	١٠٠,٠	٩٩,٨	٩٨,٧	٩٩,٩	٩٧,٧	٩٩,١
عاملون في الخدمات والبيعاة	٩٩,٦	٩٩,٢	١٠٠,٠	٩٩,٥	٩٨,٤	٩٨,٠	٩٨,٣	٩٨,٢
عمال مهرة في الزراعة وصيد الأسماك	١٠٠,٠	١٠٠,٠	١٠٠,٠	١٠٠,٠	٩٩,٤	٩٩,٦	٩٨,٨	٩٨,٨
عاملون في الحرف وما إليها	٩٩,٢	٩٩,٦	١٠٠,٠	٩٩,٥	٩٦,٦	٩٨,٨	٩٨,٥	٩٧,٨
مشغلو الآلات ومجمعوها	١٠٠,٠	١٠٠,٠	٩٩,٧	٩٩,٩	٩٧,٢	٩٩,٠	٩٨,٦	٩٨,٢
المهن الأولية	٩٧,٤	١٠٠,٠	٩٩,٨	٩٨,٦	٩٧,٣	٩٨,٣	٩٨,٠	٩٧,٨
غير مبين	٩٦,٤	١٠٠,٠	١٠٠,٠	٩٨,٧	٩٥,٣	٩٧,٨	٩٩,٣	٩٧,٥
غير نشط إقتصادياً	٩٩,٧	٩٩,٩	١٠٠,٠	٩٩,٨	٩٧,١	٩٨,٦	٩٨,٤	٩٧,٩
عاطل	٩٩,٨	٩٩,٦	٩٩,٧	٩٩,٧	٩٨,٤	٩٧,٣	٩٩,٠	٩٨,٤
الحالة العملية لرب الأسرة								
يعمل لدى الغير	٩٩,٤	٩٩,٥	٩٩,٩	٩٩,٦	٩٧,٨	٩٨,٨	٩٨,٦	٩٨,٣
صاحب عمل	٩٨,٧	٩٩,٨	٩٩,٨	٩٩,٤	٨٩,٢	٩٧,٨	٩٨,٣	٩٧,٨
يعمل لحسابه	٩٩,١	١٠٠,٠	١٠٠,٠	٩٩,٧	١٠٠,٠	٩٩,٤	٩٨,٨	٩٨,٨
غير مبين	٩٦,٤	١٠٠,٠	١٠٠,٠	٩٨,٦	٩٥,٣	٩٧,٨	٩٩,٤	٩٧,٣
غير نشط إقتصادياً	٩٩,٧	٩٩,٩	١٠٠,٠	٩٩,٨	٩٧,١	٩٨,٦	٩٨,٤	٩٧,٩
عاطل	٩٩,٨	٩٩,٦	٩٩,٧	٩٩,٧	٩٨,٤	٩٧,٣	٩٩,٠	٩٨,٤
الإجمالي	٩٩,٤	٩٩,٧	٩٩,٩	٩٩,٦	٩٧,٥	٩٨,٧	٩٨,٦	٩٨,٢

جدول ٧-٤: نسبة الأفراد المستلمين للحصة التموينية الى مجموع السكان حسب خصائصهم (%)

خصائص الأفراد	مركز المحافظة	بقية الحضر	ريف	الإجمالي
العمر (سنة)				
٠-٤	٩٩,٤	٩٩,٧	٩٩,٩	٩٩,٦
٥-٩	٩٩,٩	٩٩,٩	٩٩,٩	٩٩,٩
١٠-١٤	١٠٠,٠	٩٩,٩	١٠٠,٠	١٠٠,٠
١٥-١٩	٩٩,٨	٩٩,٩	١٠٠,٠	٩٩,٩
٢٠-٢٤	٩٩,٢	٩٩,٨	١٠٠,٠	٩٩,٦
٢٥-٢٩	٩٩,٥	٩٩,٦	٩٩,٩	٩٩,٧
٣٠-٣٤	٩٩,٨	٩٩,٩	١٠٠,٠	٩٩,٩
٣٥-٣٩	٩٩,٨	٩٩,٩	٩٩,٩	٩٩,٩
٤٠-٤٤	١٠٠,٠	٩٩,٨	١٠٠,٠	٩٩,٩
٤٥-٤٩	٩٩,٨	٩٩,٨	١٠٠,٠	٩٩,٩
٥٠-٥٤	٩٩,٥	٩٩,٩	١٠٠,٠	٩٩,٧
٥٥-٥٩	٩٩,٨	١٠٠,٠	١٠٠,٠	٩٩,٩
٦٠-٦٤	٩٩,٧	٩٩,٩	١٠٠,٠	٩٩,٨
٦٥ فأكثر	٩٩,٨	١٠٠,٠	١٠٠,٠	٩٩,٩
التحصيل التعليمي				
أمي	٩٩,٧	٩٩,٨	١٠٠,٠	٩٩,٨
يقرأ أو يقرأ ويكتب	٩٩,٩	٩٩,٩	١٠٠,٠	٩٩,٩
إبتدائية	٩٩,٧	٩٩,٩	١٠٠,٠	٩٩,٨
متوسطة	٩٩,٧	٩٩,٨	١٠٠,٠	٩٩,٨
إعدادية أو مهنية	٩٩,٣	٩٩,٩	٩٩,٨	٩٩,٦
دبلوم	٩٩,٥	٩٩,٩	١٠٠,٠	٩٩,٧
بكالوريوس	٩٩,٨	١٠٠,٠	١٠٠,٠	٩٩,٩
شهادة عليا	٩٩,٨	١٠٠,٠	١٠٠,٠	٩٩,٩
أخرى	١٠٠,٠	١٠٠,٠	١٠٠,٠	١٠٠,٠
غير مبين	١٠٠,٠	١٠٠,٠	١٠٠,٠	١٠٠,٠
عمر أقل من ١٥ سنة	٩٩,٥	٩٩,٧	٩٩,٩	٩٩,٧
النشاط الإقتصادي				
الزراعة والصيد والغابات وصيد الأسماك	٩٩,٧	١٠٠,٠	١٠٠,٠	١٠٠,٠
التعدين والمقالع	١٠٠,٠	١٠٠,٠	١٠٠,٠	١٠٠,٠
الصناعة التحويلية	٩٩,٧	٩٩,٨	٩٩,٣	٩٩,٧
تجهيز الكهرباء وتجهيز المياه	٩٩,٩	١٠٠,٠	١٠٠,٠	١٠٠,٠
البناء والتشييد	٩٩,٥	٩٩,٩	١٠٠,٠	٩٩,٨
تجارة الجملة والمفرد وإصلاح المركبات والسلع	٩٩,٨	٩٩,٩	١٠٠,٠	٩٩,٩
الشخصية				
الفنادق والمطاعم	١٠٠,٠	١٠٠,٠	١٠٠,٠	١٠٠,٠
النقل والتخزين والإتصالات	٩٩,٨	١٠٠,٠	١٠٠,٠	٩٩,٩
الأنشطة العقارية والإيجارية والمشاريع التجارية	٩٨,٥	٩٩,٠	١٠٠,٠	٩٨,٩
والوساطة المالية				
الإدارة العامة والدفاع والضمان الإجتماعي الإلزامي	٩٩,٣	٩٩,٥	١٠٠,٠	٩٩,٦
التعليم	٩٩,٩	١٠٠,٠	١٠٠,٠	٩٩,٩
الصحة والعمل الإجتماعي	١٠٠,٠	١٠٠,٠	١٠٠,٠	١٠٠,٠
أنشطة خدمية أخرى	٩٩,٠	٩٩,٨	١٠٠,٠	٩٩,٣

خصائص الأفراد	مركز المحافظة	بقية الحضر	ريف	الإجمالي
غير مبين	٩٩,٥	١٠٠,٠	١٠٠,٠	٩٩,٨
غير نشط إقتصادياً	٩٩,٧	٩٩,٨	٩٩,٩	٩٩,٨
عاطل	١٠٠,٠	٩٩,٨	٩٩,٩	٩٩,٩
المهنة				
مشروعون وإدارة عليا	٩٩,٤	١٠٠,٠	٩٧,٧	٩٩,٣
متخصصون	٩٩,٧	٩٩,٩	١٠٠,٠	٩٩,٨
فنيون ومتخصصون مساعدون	٩٩,١	٩٩,٧	١٠٠,٠	٩٩,٥
عاملون بالأعمال الكتابية	٩٩,٦	١٠٠,٠	١٠٠,٠	٩٩,٨
عاملون في الخدمات والباعة	٩٩,٨	٩٩,٦	١٠٠,٠	٩٩,٨
عمال مهرة في الزراعة وصيد الأسماك	١٠٠,٠	١٠٠,٠	١٠٠,٠	١٠٠,٠
عاملون في الحرف وما إليها	٩٩,٧	٩٩,٩	١٠٠,٠	٩٩,٨
مشغلو الآلات ومجموعها	٩٩,٨	١٠٠,٠	٩٩,٨	٩٩,٩
المهن الأولية	٩٨,٦	١٠٠,٠	٩٩,٩	٩٩,٣
غير مبين	٩٩,٦	١٠٠,٠	١٠٠,٠	٩٩,٨
غير نشط إقتصادياً	٩٩,٧	٩٩,٨	٩٩,٩	٩٩,٨
عاطل	١٠٠,٠	٩٩,٨	٩٩,٩	٩٩,٩
الإجمالي	٩٩,٧	٩٩,٨	١٠٠,٠	٩٩,٨

جدول ٧-٥: متوسط كلفة الحصة التموينية حسب مستوى التفصيل

مستوى التفصيل	القيمة المدفوعة (دينار / فرد)	النقل إلى المسكن (دينار / فرد)	العبوات (دينار / فرد)	× المجموع (دينار / فرد)
المحافظة				
دهوك	٢٥٧	٨	٣١٥	٥٨١
نينوى	٤٦٤	٨	١٨١	٦٥٣
السليمانية	٥٠٠	٤٢	٤٥٨	٩٩٨
كركوك	٣٥٨	٨	٧٨	٤٤٤
أربيل	٣٠٤	١٢	٣٢٨	٦٤٥
ديالى	٤٥٦	٨٤	٢٨٥	٨٢٢
الأنبار	٥٢٧	٩٣	٢٤٤	٨٤٧
بغداد	٦١٢	٤٨	١٤٣	٧٩١
بابل	٥١١	١٣	١٥٠	٦٧٤
كربلاء	٤٢٩	٢٨	١٣٩	٥٩٦
واسط	٣٥٨	٣٩	٢٢٩	٦٢٦
صلاح الدين	٤٩٢	٤٥	٣١٩	٨٥٦
النجف	٥٦٦	١٨	٢٧٨	٨٥٨
القادسية	٣٥٥	٢٧	٣٢٤	٧١٦
المتن	٣٦٠	٢١	٣٧١	٧٥٢
ذي قار	٣٢٧	٣٠	٣١١	٦٦٧
ميسان	٥٨٧	٤٩	٤٣٧	١٠٧٣
البصرة	٥٦٥	٣١	١٨٢	٧٧٧
التقسيم الجغرافي				
كردستان	٣٨٠	٢٤	٣٨٢	٧٨٦
بغداد	٦١٢	٤٨	١٤٣	٧٩١
بقية المحافظات	٤٦٤	٣٥	٢٢٨	٧٣٥
التجمع السكاني				
مركز المحافظة	٥٠٠	٣٧	١٩٤	٧٢٤
بقية الحضر	٤٧٠	٣٨	٢٢٨	٧٣٦
ريف	٤٩٤	٣٦	٣١٢	٨٣٤
إنفاق الفرد (ألف دينار/شهر)				
أقل من ٦٠	٤٦٤	٢٤	٢٢٦	٧١٢
٦٠ - أقل من ٨٠	٥٠٢	٣٠	٢٠١	٧٢٣
٨٠ - أقل من ١٠٠	٤٨٦	٢١	١٧٨	٦٨٠
١٠٠ - أقل من ١٢٠	٤٧٧	٣١	٢١٦	٧١٩
١٢٠ - أقل من ١٤٠	٤٩٢	٣٨	٢٠٩	٧٣١
١٤٠ - أقل من ١٦٠	٤٩٤	٣٣	٢٢٥	٧٤٦
١٦٠ - أقل من ١٨٠	٤٨٥	٤٩	٢٤٦	٧٧٥
١٨٠ - أقل من ٢٠٠	٥٠٤	٤٢	٢٢٦	٧٦٧
٢٠٠ - أقل من ٢٠٠	٥٠٣	٤٦	٢٧٧	٨٢٢
٢٠٠ - أقل من ٤٠٠	٤٦٤	٥٢	٣٦٧	٨٨١
٤٠٠ فأكثر	٥٠٢	٦٩	٣٤٨	٩١٨

مستوى التفصيل	القيمة المدفوعة (دينار / فرد)	النقل إلى المسكن (دينار / فرد)	العبوات (دينار / فرد)	× المجموع (دينار / فرد)
حجم الأسرة				
١ - ٢	٥٨٢	٦٧	٥٠٩	١١٤٨
٣	٥١٤	٦٠	٣٧٨	٩٤١
٤	٤٩٤	٤٨	٢٧٢	٨٠٧
٥	٤٩٧	٤٣	٢٤٣	٧٧٧
٦	٤٩٥	٣٧	٢١٨	٧٣٨
٧	٤٧٨	٣١	٢٠٥	٧١٠
٨	٤٥٤	٢٦	١٧٧	٦٥٤
٩	٤٧٩	٢٥	١٩٣	٦٩٤
١٠	٤٧٤	٢٤	١٧١	٦٦٧
١١-١٢	٤٥٦	٢٢	١٦٢	٦٣٨
١٣ فأكثر	٤٧٧	١٨	١٢٤	٦١٩
الإجمالي	٤٨٩	٣٧	٢٣٦	٧٥٧

× المجموع لا يتطابق مع مفردات الإنفاق حيث إن بعض الأسر لا تذكر المبلغ بشكل تفصيلي وإنما تذكر القيمة الإجمالية

جدول ٦-٧: توزيع الأسر حسب فترة إستلام آخر حصة تموينية (%)

المادة	خلال الشهر الماضي	خلال ٣ أشهر الماضية	خلال أكثر من ٣ أشهر-١٢ شهر	لم تتسلم أبداً	المجموع
حضر					
طحين حنطة	٧٩,٨	١٦,٣	٣,٧	٠,٢	١٠٠,٠
رز	٦١,٦	٢٧,٢	١١,١	٠,١	١٠٠,٠
سكر	٧٧,٦	١٦,٣	٥,٢	٠,٩	١٠٠,٠
زيت أو دهن نباتي	٧٢,١	٢٢,٦	٥,٢	٠,٢	١٠٠,٠
حمص	٩,٣	١٤,٩	٤٣,١	٣٢,٧	١٠٠,٠
فاصوليا بيضاء	٥,١	١٣,١	٤٦,٢	٣٥,٥	١٠٠,٠
عدس	٥٣,٤	٢٣,٤	٢٠,٧	٢,٥	١٠٠,٠
شاي	٧٤,٣	١٤,٠	٩,٠	٢,٧	١٠٠,٠
حليب مجفف	٤٥,٢	٢١,٣	٢٩,٥	٤,٠	١٠٠,٠
ملح	٠,٠	٠,٠	٣١,٤	٦٨,٦	١٠٠,٠
صابون	٧١,٢	١٧,٨	٩,٤	١,٥	١٠٠,٠
مساحيق تنظيف	٨١,١	١٥,٤	٣,٤	٠,١	١٠٠,٠
حليب أطفال مجفف	٢٩,٢	٥,٣	٣,٢	٦٢,٣	١٠٠,٠
مغذيات أطفال	٣,٨	١,٧	١,٨	٩٢,٨	١٠٠,٠
معجون طماطة	٤٢,١	٢١,١	١١,٦	٢٥,٢	١٠٠,٠
طحين أبيض	٥٤,٢	٨,١	٥,٩	٣١,٧	١٠٠,٠
ريف					
طحين حنطة	٧٧,٠	١٥,٠	٨,٠	٠,١	١٠٠,٠
رز	٤٨,٠	٣١,٢	٢٠,٢	٠,٦	١٠٠,٠
سكر	٧٠,٣	١٨,٧	١٠,١	٠,٩	١٠٠,٠
زيت أو دهن نباتي	٦٤,٨	٢٥,٥	٩,٧	٠,١	١٠٠,٠
حمص	٦,١	١٢,٨	٤١,١	٣٩,٩	١٠٠,٠
فاصوليا بيضاء	٥,٠	١١,١	٤٢,٩	٤١,٠	١٠٠,٠
عدس	٥٣,٤	٢٠,٤	٢١,٥	٤,٦	١٠٠,٠
شاي	٦٦,٣	١٣,١	١٥,٤	٥,٢	١٠٠,٠
حليب مجفف	٣٨,٠	٢٥,١	٢٨,٥	٨,٤	١٠٠,٠
ملح	٠,٠	٠,٠	٢٦,١	٧٣,٩	١٠٠,٠
صابون	٦٠,٧	٢٢,٥	١٥,١	١,٧	١٠٠,٠
مساحيق تنظيف	٧٤,٨	١٧,٦	٧,٥	٠,١	١٠٠,٠
حليب أطفال مجفف	٢٤,٨	٥,٥	٣,٤	٦٦,٣	١٠٠,٠
مغذيات أطفال	٢,٠	٠,٦	١,٧	٩٥,٧	١٠٠,٠
معجون طماطة	٣٠,٨	٢٦,٣	١٧,١	٢٥,٨	١٠٠,٠
طحين أبيض	٤٥,٣	١٠,١	١٦,٥	٢٨,١	١٠٠,٠
حضر وريف					
طحين حنطة	٧٩,١	١٦,٠	٤,٨	٠,١	١٠٠,٠
رز	٥٨,١	٢٨,٢	١٣,٥	٠,٢	١٠٠,٠
سكر	٧٥,٧	١٧,٠	٦,٤	٠,٩	١٠٠,٠
زيت أو دهن نباتي	٧٠,٢	٢٣,٣	٦,٤	٠,٢	١٠٠,٠
حمص	٨,٤	١٤,٤	٤٢,٦	٣٤,٦	١٠٠,٠

المادة	خلال الشهر الماضي	خلال ٣ أشهر الماضية	خلال أكثر من ٣ أشهر-١٢ شهر	لم تتسلم أبداً	المجموع
فاصوليا بيضاء	٥,١	١٢,٦	٤٥,٣	٣٧,٠	١٠٠,٠
عدس	٥٣,٤	٢٢,٦	٢٠,٩	٣,٠	١٠٠,٠
شاي	٧٢,٢	١٣,٨	١٠,٧	٣,٤	١٠٠,٠
حليب مجفف	٤٣,٣	٢٢,٣	٢٩,٣	٥,٢	١٠٠,٠
ملح	٠,٠	٠,٠	٣٠,٠	٧٠,٠	١٠٠,٠
صابون	٦٨,٥	١٩,٠	١٠,٩	١,٦	١٠٠,٠
مساحيق تنظيف	٧٩,٤	١٦,٠	٤,٥	٠,١	١٠٠,٠
حليب أطفال مجفف	٢٧,٨	٥,٤	٣,٣	٦٣,٦	١٠٠,٠
مغذيات أطفال	٣,٢	١,٣	١,٨	٩٣,٧	١٠٠,٠
معجون طماطة	٢٩,٣	٢٢,٤	١٣,٠	٢٥,٣	١٠٠,٠
طحين أبيض	٥١,٣	٨,٨	٩,٤	٣٠,٥	١٠٠,٠

جدول ٧-٧: الكميات المستلمة من الحصة التموينية وكيفية التصرف بها

المادة	متوسط الكمية المستلمة (كغم / أسرة / شهر)	متوسط الكمية المتبرع (كغم / أسرة / شهر)	الكمية المتبرع بها (%) من المستلمة	متوسط الكمية المباعة أو المقايض بها (كغم / أسرة / شهر)	الكمية المباعة أو المقايض بها (%) من المستلمة	متوسط قيمة الكمية
حضر	٥٧,٨٤	٠,٣٧	٠,٨٦	٣,٥٠	٦,٩٥	٧٨٣
طحين حنطة	١٩,٢٤	٠,١١	٠,٧٥	٠,١٩	١,٠٤	٨٣
رز	١٢,٨٥	٠,٠٣	٠,٢٤	٠,٠٣	٠,٢٤	٢٢
سكر	٧,٥٩	٠,٠٢	٠,٢٦	٠,٠٢	٠,٣٠	١٩
زيت أو دهن نباتي	١,٥٩	(.)	٠,٢٧	..	..	..
حمص	١,٥٩	٠,٠١	٠,٣٧	..	..	..
فاصوليا بيضاء	١,٦١	٠,٠١	٠,٥٧	٠,٠١	٠,٧٢	٦
عدس	١,٢٨	٠,٠١	١,١٠	٠,٠٢	١,٦١	١٧
شاي	١,٦٢	(.)	٠,٣٥	٠,٠١	٠,٤٠	٢١
حليب مجفف	٠,٨٥	..	..	٠,٠٠	٠,٠٠	٠
ملح	١,٦٦	٠,٠١	٠,٣٥	..	..	..
صابون	١,٦٨	(.)	٠,٢٢	..	..	..
مساحيق تنظيف	١,٩٩	..	..	٠,١٤	٧,٢٠	٥٨٤
حليب أطفال مجفف	٠,٨٨	..	..	..	..	..
مغذيات أطفال	٢,٥٢	..	..	..	..	..
معجون طماطة	٥,٤٥	..	..	..	..	..
طحين أبيض	٦٦,٥٧	٠,٠٨	٠,١٤	٠,٣٨	٠,٧٣	٧٩
ريف	٢٢,٢٦	٠,٠٢	٠,١٠	٠,٠٣	٠,١٦	١٣
طحين حنطة	١٤,٨٦	٠,٠١	٠,١٠	٠,٠٢	٠,١٠	١٣
رز	٨,٦٥	٠,٠١	٠,١١	٠,٠٣	٠,٣٤	٢٤
سكر	١,٨١	(.)	٠,٠٥	..	..	..
زيت أو دهن نباتي	١,٨٦	(.)	٠,٠٥	..	..	..
حمص	١,٩١	(.)	٠,٠٨	(.)	٠,٢٤	٣
فاصوليا بيضاء	١,٤٦	(.)	٠,٢٣	٠,٠١	٠,٩٠	١٢
عدس	١,٨٩	(.)	٠,١٠	٠,٠٣	١,٤٠	١١٢
شاي	٠,٧٨	..	..	٠,٠٠	٠,٠٠	٠
حليب مجفف	١,٩١	(.)	٠,٠٦	..	..	..
ملح	١,٩٦	(.)	٠,٠٦	..	..	..
صابون	١,٩٢	..	..	٠,١٨	٩,٤٤	٨١٤
مساحيق تنظيف	١,٠٠	٠,٠٠	٠,٠٠	..	..	..
حليب أطفال مجفف	٢,٧٠	..	..	..	..	..
مغذيات أطفال	٥,٣٦	٠,٠٠	٠,٠٠	..	..	..
معجون طماطة	٦٠,١٤	٠,٢٩	٠,٦٧	٢,٦٨	٥,٣١	٥٩٨
طحين حنطة	٢٠,٠٣	٠,٠٩	٠,٥٨	٠,١٥	٠,٨١	٦٤
رز	١٢,٣٨	٠,٠٢	٠,٢٠	٠,٠٣	٠,٢٠	٢٠
سكر	٧,٨٧	٠,٠٢	٠,٢٢	٠,٠٢	٠,٣١	٢٠
زيت أو دهن نباتي	١,٦٥	(.)	٠,٢٢	..	..	..
حمص						

المادة	متوسط الكمية المستلمة (كغم / أسرة / شهر)	متوسط الكمية المتبرع (كغم / أسرة / شهر)	الكمية المتبرع بها (%) من المستلمة	متوسط الكمية المباعة أو المقايض بها (كغم / أسرة / شهر)	الكمية المباعة أو المقايض بها (%) من المستلمة	متوسط قيمة الكمية
فاصوليا بيضاء	١,٦٦	(.)	٠,٢٩	..	..	..
عدس	١,٦٩	٠,٠١	٠,٤٤	٠,٠١	٠,٥٩	٥
شاي	١,٣٢	٠,٠١	٠,٨٧	٠,٠٢	١,٤٢	١٥
حليب مجفف	١,٦٩	(.)	٠,٢٩	٠,٠١	٠,٦٥	٤٤
ملح	٠,٨٤	..	..	٠,٠٠	٠,٠٠	٠
صابون	١,٧٢	(.)	٠,٢٧	..	..	..
مساحيق تنظيف	١,٧٥	(.)	٠,١٨	..	..	..
حليب أطفال مجفف	١,٩٧	..	..	٠,١٥	٧,٨٨	٦٥٤
مغذيات أطفال	٠,٩٠	..	..	..	..	..
معجون طماطة	٢,٥٦	..	..	..	..	..
طحين أبيض	٥,٤٢	..	..	..	..	..

--

المادة	الأسر التي لم تمنح	الجهة التي تم منح أو بيع أو مقايضة مواد الحصة إليها				عدم وجود سبب	السبب الرئيس لمنح أو بيع أو مقايضة مواد الحصة			
		قريب أو صديق	وكيل الحصة التموينية	مطعم /البائعين والمقايضين	آخريين		فائض عن الحاجة	رداءة النوعية	الحاجة للنقود	أخرى
ملح	١٠٠,٠	٠,٠	٠,٠	٠,٠	٠,٠	١٠٠,٠	٠,٠	٠,٠	٠,٠	٠,٠
صابون	٩٩,٩	(.)	(.)	٠,١	٠,٠	٩٩,٩	١٠٠,٠	(.)	٠,١	(.)
مساحيق	١٠٠,٠	٠,٠	(.)	(.)	٠,٠	١٠٠,٠	١٠٠,٠	٠,٠	٠,٠	(.)
تنظيف										
حليب أطفال	٩٦,٨	٠,٠	١,٠	٢,١	(.)	٩٦,٨	١٠٠,٠	٠,٢	١,٢	٠,١
مجفف										
مغذيات	٩٩,٨	٠,٠	٠,١	(.)	٠,٠	٩٩,٨	١٠٠,٠	٠,٠	٠,١	٠,٠
أطفال										
معجون	٩٩,٩	٠,٠	٠,١	٠,٠	٠,٠	٩٩,٩	١٠٠,٠	٠,٠	٠,١	٠,٠
طماطة										
طحين أبيض	٩٩,٦	٠,٠	٠,٤	٠,٠	٠,٠	٩٩,٦	١٠٠,٠	٠,٠	٠,٣	٠,٠
حضر وريف										
طحين حنطة	٩٤,٣	٠,١	٣,١	٢,١	٠,٤	٩٤,٣	١٠٠,٠	١,٨	١,٧	١,٦
رز	٩٩,٠	(.)	٠,٣	٠,٦	٠,١	٩٩,٠	١٠٠,٠	٠,٦	٠,٢	(.)
سكر	٩٩,٦	(.)	٠,١	٠,٢	(.)	٩٩,٦	١٠٠,٠	(.)	٠,١	٠,٣
زيت أو دهن	٩٩,٦	(.)	٠,١	٠,٢	(.)	٩٩,٦	١٠٠,٠	٠,١	٠,٢	٠,١
نباتي										
حمص	٩٩,٩	٠,٠	(.)	(.)	(.)	٩٩,٩	١٠٠,٠	(.)	(.)	(.)
فاصوليا										
بيضاء	٩٩,٩	(.)	(.)	(.)	٠,١	٩٩,٩	١٠٠,٠	(.)	٠,٣	(.)
عدس	٩٩,٤	(.)	٠,٣	٠,٣	٠,١	٩٩,٤	١٠٠,٠	٠,١	٠,٣	(.)
شاي	٩٨,٥	(.)	٠,٥	٠,٩	(.)	٩٨,٥	١٠٠,٠	١,٤	(.)	(.)
حليب مجفف	٩٩,٣	(.)	٠,٣	٠,٣	(.)	٩٩,٣	١٠٠,٠	(.)	٠,٣	(.)
ملح	١٠٠,٠	٠,٠	٠,٠	٠,٠	٠,٠	١٠٠,٠	١٠٠,٠	٠,٠	٠,٠	٠,٠
صابون	٩٩,٩	(.)	٠,١	(.)	٠,١	٩٩,٩	١٠٠,٠	٠,١	(.)	(.)
مساحيق										
تنظيف										
حليب أطفال	٩٧,٣	(.)	٠,٧	١,٨	٠,١	٩٧,٣	١٠٠,٠	٠,٤	١,٦	٠,٢
مجفف										
مغذيات	٩٩,٨	(.)	(.)	٠,١	٠,٠	٩٩,٨	١٠٠,٠	(.)	٠,١	٠,٠
أطفال										
معجون	٩٩,٦	٠,٠	٠,٣	٠,١	(.)	٩٩,٦	١٠٠,٠	٠,٢	(.)	٠,١
طماطة										
طحين أبيض	٩٩,٨	٠,١	٠,١	٠,٠	٠,٠	٩٩,٨	١٠٠,٠	٠,٠	٠,٢	٠,٠

جدول ٧-٨: الجهة التي تم منح أو بيع أو مقايضة مواد الحصة إليها والسبب (%)
--

المادة	الأسر التي لم تمنح	الجهة التي تم منح أو بيع أو مقايضة مواد الحصة إليها				عدم وجود سبب	السبب الرئيس لمنح أو بيع أو مقايضة مواد الحصة			
		قريب أو صديق	وكيل الحصة التموينية	مطعم /البائعين والمقايضين	آخريين		فائض عن الحاجة	رداءة النوعية	الحاجة للنقود	أخرى
حضر										
طحين حنطة	٩٢,٥	٠,٢	٤,١	٢,٧	٠,٥	٩٢,٥	١٠٠,٠	٢,٣	٠,٨	٢,١
رز	٩٨,٧	٠,١	٠,٤	٠,٧	٠,١	٩٨,٧	١٠٠,٠	٠,٧	٠,٢	٠,١
سكر	٩٩,٥	(.)	٠,١	٠,٣	(.)	٩٩,٥	١٠٠,٠	(.)	٠,٣	(.)
زيت أو دهن	٩٩,٦	(.)	٠,١	٠,٣	(.)	٩٩,٦	١٠٠,٠	(.)	٠,٢	٠,١
نباتي										
حمص	٩٩,٩	٠,٠	(.)	(.)	٠,٠	٩٩,٩	١٠٠,٠	(.)	(.)	(.)
فاصوليا	٩٩,٩	(.)	(.)	(.)	٠,١	٩٩,٩	١٠٠,٠	(.)	(.)	(.)
بيضاء	٩٩,٣	(.)	٠,٣	٠,٣	(.)	٩٩,٣	١٠٠,٠	٠,٢	٠,٤	٠,١
عدس	٩٨,٣	٠,١	٠,٦	١,٠	(.)	٩٨,٣	١٠٠,٠	١,٥	٠,١	(.)
شاي	٩٩,٦	(.)	٠,٢	٠,٢	(.)	٩٩,٦	١٠٠,٠	(.)	٠,٢	(.)
حليب مجفف	١٠٠,٠	٠,٠	٠,٠	٠,٠	٠,٠	١٠٠,٠	١٠٠,٠	٠,٠	٠,٠	٠,٠
ملح	٩٩,٩	(.)	٠,١	(.)	٠,٠	٩٩,٩	١٠٠,٠	(.)	(.)	(.)
صابون	٩٩,٩	(.)	٠,١	(.)	٠,١	٩٩,٩	١٠٠,٠	(.)	(.)	(.)
مساحيق	٩٩,٩	(.)	٠,١	(.)	(.)	٩٩,٩	١٠٠,٠	(.)	(.)	(.)
تنظيف										
حليب أطفال	٩٧,٥	٠,١	٠,٥	١,٧	٠,٢	٩٧,٥	١٠٠,٠	٠,٥	٠,٤	٠,٢
مجفف										
مغذيات	٩٩,٨	(.)	٠,٠	٠,٢	٠,٠	٩٩,٨	١٠٠,٠	(.)	٠,٢	٠,٠
أطفال										
معجون	٩٩,٥	٠,٠	٠,٣	٠,١	(.)	٩٩,٥	١٠٠,٠	٠,٣	٠,١	٠,٠
طماطة										
طحين أبيض	٩٩,٩	٠,١	٠,٠	٠,٠	٠,٠	٩٩,٩	١٠٠,٠	٠,٠	٠,١	٠,٠
ريف										
طحين حنطة	٩٩,٢	(.)	٠,٣	٠,٤	٠,٠	٩٩,٢	١٠٠,٠	٠,٥	٠,٢	٠,١
رز	٩٩,٨	(.)	٠,١	٠,١	(.)	٩٩,٨	١٠٠,٠	٠,١	(.)	٠,١
سكر	٩٩,٨	(.)	٠,١	٠,٢	٠,٠	٩٩,٨	١٠٠,٠	(.)	٠,٢	(.)
زيت أو دهن	٩٩,٥	(.)	٠,٢	٠,٢	(.)	٩٩,٥	١٠٠,٠	(.)	٠,٣	٠,١
نباتي										
حمص	٩٩,٩	٠,٠	(.)	(.)	٠,٠	٩٩,٩	١٠٠,٠	(.)	(.)	(.)
فاصوليا	١٠٠,٠	٠,٠	(.)	(.)	٠,٠	١٠٠,٠	١٠٠,٠	(.)	(.)	٠,٠
بيضاء	٩٩,٧	(.)	٠,١	٠,١	(.)	٩٩,٧	١٠٠,٠	(.)	(.)	(.)
عدس	٩٩,١	(.)	٠,٢	٠,٦	(.)	٩٩,١	١٠٠,٠	٠,٩	(.)	(.)
شاي	٩٨,٦	٠,١	٠,٨	٠,٦	(.)	٩٨,٦	١٠٠,٠	(.)	٠,٦	(.)
حليب مجفف										



جدول ٧-٩: مصدر كميات إستهلاك مواد الحصة وماشابهها خلال ٣٠ يوماً السابقة

المادة	المستلمة كجزء من الحصة	مشتراة من المواد التموينية المباعة في السوق	مشتراة من مصادر أخرى	مجموع	متوسط الكميات المستهلكة (كغم / فرد)
حضر					
طحين حنطة	٦٣,١	١٤,٧	٢٠,٠	٢,٢	٨,٢٤
رز	٤١,٣	١٩,٩	٣٦,٧	٢,١	٣,٧١
سكر	٦٢,٧	١٤,٧	٢١,٤	١,٣	٢,١٦
زيت أو دهن نباتي	٤٩,٧	١٩,٧	٢٩,٥	١,١	١,٤٨
حمص	١٥,١	١٢,٨	٧٠,٧	١,٢	٠,٢١
فاصوليا بيضاء	١٠,٢	١٦,٢	٧٣,٠	٠,٧	٠,٢٥
عدس	٦٩,٩	٩,٣	٢٠,٠	٠,٨	٠,٢٠
شاي	٣٨,٠	٩,٠	٥٢,٦	٠,٥	٠,٢٩
حليب مجفف	٤٧,٥	٢٠,٥	٣١,٣	٠,٧	٠,٢٥
ملح	١,٢	٨,٥	٩٠,٠	٠,٣	٠,٥٠
صابون	٤٤,٠	١١,٩	٤٣,٦	٠,٥	٠,٤٠
مساحيق تنظيف	٤٤,٩	١٨,٢	٣٦,٣	٠,٥	٠,٥٢
حليب أطفال مجفف	٣٢,٨	١٣,٥	٥٢,٠	١,٧	٠,٢٢
مغذيات أطفال	٩,٢	٥,٣	٨٥,٤	٠,٠	٠,٠٢
معجون طماطة	٣٥,٣	٥,٩	٥٨,٤	٠,٣	٠,٣٥
طحين أبيض	٨٨,٣	٠,٠	١١,٧	٠,٠	٠,٤٤
ريف					
طحين حنطة	٣٥,٦	٢٤,٦	٣٦,٣	١,٩	١١,٠٢
رز	٣٤,١	٢١,٨	٤٢,٤	١,٢	٣,٨٣
سكر	٥٢,٧	١٦,٦	٣٠,٣	٠,٥	٢,٣٢
زيت أو دهن نباتي	٥٣,٩	١٦,١	٢٩,٥	٠,٥	١,٤٢
حمص	١٤,٨	١٤,٢	٦٧,٤	١,٠	٠,١٩
فاصوليا بيضاء	٩,٦	١٦,٣	٧٣,٦	٠,٣	٠,٢٣
عدس	٦٩,٦	١٠,٥	١٩,٥	٠,٣	٠,٢١
شاي	٣٣,٩	٨,٢	٥٧,٨	٠,١	٠,٢٩
حليب مجفف	٦٠,٨	١٥,٥	٢٣,٥	٠,٢	٠,١٨
ملح	٠,٧	٧,٦	٩٠,٤	٠,٢	٠,٥٩
صابون	٥٠,٣	١٢,٥	٣٧,٠	٠,٢	٠,٣٥
مساحيق تنظيف	٥٣,٧	١٤,٢	٣١,٩	٠,٣	٠,٤٤
حليب أطفال مجفف	٤٤,٠	١٠,٩	٤٥,٠	٠,٠	٠,١٣
مغذيات أطفال	١٩,٥	٨,١	٧٢,٤	٠,٠	٠,٠١
معجون طماطة	٣٣,٣	٣,٩	٦١,٧	٠,٢	٠,٣٤
طحين أبيض	٩١,٣	٠,٠	٨,٧	٠,٠	٠,٤١
حضر وريف					
طحين حنطة	٥٥,٤	١٧,٥	٢٤,٦	٢,١	٨,٩٧
رز	٣٩,٤	٢٠,٤	٣٨,٢	١,٩	٣,٧٤
سكر	٦٠,١	١٥,٢	٢٣,٧	١,١	٢,٢٠
زيت أو دهن نباتي	٥٠,٨	١٨,٨	٢٩,٥	٠,٩	١,٤٧
حمص	١٥,٠	١٣,٢	٦٩,٩	١,٢	٠,٢١

المادة	المستلمة كجزء من الحصة	مشتراة من المواد التموينية المباعة في السوق	مشتراة من مصادر أخرى	مجموع	متوسط الكميات المستهلكة (كغم / فرد)
فاصوليا بيضاء	١٠,٠	١٦,٢	٧٣,١	٠,٦	٠,٢٤
عدس	٦٩,٨	٩,٦	١٩,٨	٠,٧	٠,٢٠
شاي	٣٦,٩	٨,٨	٥٤,٠	٠,٤	٠,٢٩
حليب مجفف	٥٠,٥	١٩,٤	٢٩,٥	٠,٦	٠,٢٣
ملح	١,٠	٨,٣	٩٠,١	٠,٣	٠,٥٢
صابون	٤٥,٧	١٢,١	٤١,٨	٠,٤	٠,٣٩
مساحيق تنظيف	٤٧,٣	١٧,٢	٣٥,١	٠,٥	٠,٥٠
حليب أطفال مجفف	٣٥,٥	١٢,٩	٥٠,٤	١,٣	٠,١٩
مغذيات أطفال	١١,٠	٥,٨	٨٣,٣	٠,٠	٠,٠٢
معجون طماطة	٣٤,٨	٥,٤	٥٩,٢	٠,٣	٠,٣٤
طحين أبيض	٨٩,٢	٠,٠	١٠,٨	٠,٠	٠,٤٣

جدول ٧-١٠: توزيع الأسر حسب سبب شراء مواد الحصة وكمية وقيمة وسعر الشراء لهذه المواد

المادة	نسبة الأسر التي لم تشتتر	السبب الرئيس للأسر التي أشترت (%)			مجموع	متوسط الكمية المشتراة (كغم / فرد)	متوسط قيمة الشراء (دينار/ فرد)	متوسط سعر الشراء (دينار/ كغم)
		الحصة والهدايا	للحصول على نوعية أفضل	أسباب أخرى				
حضر								
طحين حنطة	٦٨,١	٢٦,٨	٠,٣	٤,٧	١٠٠,٠	٥,٣١	٢٤١٣	٣٩١
رز	٤٢,٩	٤٥,٠	١,١	١١,٠	١٠٠,٠	٢,٧٨	٢٣٩١	٧١٥
سكر	٦٣,٨	٣٠,٨	٠,٨	٤,٦	١٠٠,٠	١,٤	١٣٩٠	٩٩٧
زيت أو دهن نباتي	٥٠,٣	٤٢,٢	١,١	٦,٤	١٠٠,٠	٠,٩٧	١٤١٠	١٣٣٥
حمص	٤٥,٧	٣٧,١	٠,٦	١٦,٦	١٠٠,٠	٠,٣١	٥٥٧	١٦٨٧
فاصوليا بيضاء	٣٨,٥	٤١,٣	٠,٧	١٩,٤	١٠٠,٠	٠,٣٥	٦٦٤	١٨١٤
عدس	٨٠,٤	١٥,٤	٠,٢	٤,٠	١٠٠,٠	٠,٣٢	٣٥٩	١١١٣
شاي	٣٣,٠	٣٧,٠	١,١	٢٨,٩	١٠٠,٠	٠,٢٢	٨٥٥	١٩٢٢
حليب مجفف	٦٠,٥	٣١,٢	٠,٧	٧,٦	١٠٠,٠	٠,٣٢	١٥٨٨	٤٨١٦
ملح	٢,٨	٦٠,١	١,٠	٣٦,١	١٠٠,٠	٠,٥	٢٥٤	٧١١
صابون	٣٨,٩	٤٤,٢	١,٦	١٥,٤	١٠٠,٠	٠,٣٣	٥٧٨	١٣٧١
مساحيق تنظيف	٤٣,٤	٥١,٩	١,٣	٣,٤	١٠٠,٠	٠,٤٣	٥٢٤	١١٦٢
حليب أطفال مجفف	٦٩,٥	٢٠,٤	٠,٨	٩,٣	١٠٠,٠	٠,٥١	٣١٤٦	٤٧١١
مغذيات أطفال	٩٢,٤	٣,٩	٠,٣	٣,٥	١٠٠,٠	٠,٢٢	٨٩٨	١٩٣١
معجون طماطة	٥١,٣	٣٢,٥	١,٢	١٥,٠	١٠٠,٠	٠,٤	٦٨٠	١٦٧٤
طحين أبيض	٩٣,٨	٤,٤	٠,٠	١,٨	١٠٠,٠	٠,٦٢	٨٣٦	١٣٩٧
ريف								
طحين حنطة	٣٨,٩	٥٤,٠	١,١	٦,٠	١٠٠,٠	٦,١٣	٢٨٣٣	٤٠٨
رز	٣٥,٦	٥٢,٦	١,٩	٩,٩	١٠٠,٠	٢,٩	٢٢٥٠	٧٠٤
سكر	٥٣,١	٤٠,٤	١,٣	٥,٢	١٠٠,٠	١,٥٣	١٤٩٧	٩٥٩
زيت أو دهن نباتي	٥٤,٤	٣٨,١	١,٢	٦,٣	١٠٠,٠	١,٠٥	١٤١٦	١٣٤٩
حمص	٥٤,٠	٢٧,٦	٠,٤	١٨,٠	١٠٠,٠	٠,٣٢	٥٧٩	١٧٢٨
فاصوليا بيضاء	٤٦,٤	٣٢,٧	٠,٧	٢٠,٣	١٠٠,٠	٠,٣٧	٦٨٢	١٧٣٦
عدس	٨٠,٤	١٥,٣	٠,٣	٤,٠	١٠٠,٠	٠,٣٥	٣٣٣	٨٩٣
شاي	٢٨,٤	٤١,٠	١,٣	٢٩,٤	١٠٠,٠	٠,٢٢	٨٢٥	٢٢٣٣
حليب مجفف	٧٧,٠	١٧,٨	٠,٩	٤,٣	١٠٠,٠	٠,٣	١٤٧٣	٤٨٢٢
ملح	٣,٥	٥٣,١	١,٧	٤١,٨	١٠٠,٠	٠,٥٩	٢٤٥	٥٠٨
صابون	٤٨,٣	٣٩,٨	١,٥	١٠,٤	١٠٠,٠	٠,٣١	٤٩٠	١٣٥٥
مساحيق تنظيف	٥١,٧	٤٤,٦	١,١	٢,٦	١٠٠,٠	٠,٣٦	٤٥٢	١١٨٢
حليب أطفال مجفف	٨٠,٣	١٢,٢	٠,٢	٧,٣	١٠٠,٠	٠,٤	٢٧٢٤	٥٤٠١
مغذيات أطفال	٩٧,٢	٠,٩	٠,٠	١,٩	١٠٠,٠	٠,١٨	٧٧٧	٢٠٣٨
معجون طماطة	٥١,٠	٣٣,٣	٠,٨	١٥,٠	١٠٠,٠	٠,٤٢	٧٢٤	١٦٠٠
طحين أبيض	٩٥,٩	٤,١	٠,٠	٠,٠	١٠٠,٠	٠,٦٤	١١٠٧	١٧٠١

حضر وريف								
طحين حنطة	٦٠,٥	٣٤,٠	٠,٥	٥,١	١٠٠,٠	٥,٦٤	٢٥٨٤	٣٩٨
رز	٤١,٠	٤٧,٠	١,٣	١٠,٧	١٠٠,٠	٢,٨١	٢٣٥١	٧١٢
سكر	٦١,٠	٣٣,٣	٠,٩	٤,٧	١٠٠,٠	١,٤٤	١٤٢٤	٩٨٥
زيت أو دهن نباتي	٥١,٤	٤١,١	١,١	٦,٤	١٠٠,٠	٠,٩٩	١٤١٢	١٣٣٨
حمص	٤٧,٩	٣٤,٦	٠,٥	١٧,٠	١٠٠,٠	٠,٣٢	٥٦٢	١٦٩٦
فاصوليا بيضاء	٤٠,٦	٣٩,٠	٠,٧	١٩,٧	١٠٠,٠	٠,٣٦	٦٦٩	١٧٩٧
عدس	٨٠,٤	١٥,٤	٠,٢	٤,٠	١٠٠,٠	٠,٣٢	٣٥٢	١٠٥٤
شاي	٣١,٨	٣٨,٠	١,٢	٢٩,٠	١٠٠,٠	٠,٢٢	٨٤٧	٢٠٠٦

--	--	--	--	--	--	--	--	--

المادة	نسبة الأسر التي لم تشتتر	السبب الرئيس للأسر التي أشترت (%)			مجموع	متوسط الكمية المشتراة (كغم / فرد)	متوسط قيمة الشراء (دينار/ فرد)	متوسط سعر الشراء (دينار/ كغم)
		الحصة والهدايا	للحصول على نوعية أفضل	أسباب أخرى				
حليب مجفف	٦٤,٨	٢٧,٧	٠,٧	٦,٧	١٠٠,٠	٠,٣٢	١٥٦٨	٤٨١٧
ملح	٣,٠	٥٨,٣	١,١	٣٧,٦	١٠٠,٠	٠,٥٣	٢٥١	٦٦٥
صابون	٤١,٤	٤٣,٠	١,٦	١٤,١	١٠٠,٠	٠,٣٢	٥٥٨	١٣٦٧
مساحيق تنظيف	٤٥,٦	٥٠,٠	١,٢	٣,٢	١٠٠,٠	٠,٤٢	٥٠٧	١١٦٧
حليب أطفال مجفف	٧٢,٩	١٧,٨	٠,٦	٨,٧	١٠٠,٠	٠,٤٩	٣٠٥٠	٤٨٧٣
مغذيات أطفال	٩٣,٩	٢,٩	٠,٢	٣,٠	١٠٠,٠	٠,٢٢	٨٨٠	١٩٤٧
معجون طماطة	٥١,٢	٣٢,٧	١,١	١٥,٠	١٠٠,٠	٠,٤١	٦٩١	١٦٥٦
طحين أبيض	٩٤,٥	٤,٣	٠,٠	١,٢	١٠٠,٠	٠,٦٢	٩٠٢	١٤٨٩

جدول ٧-١١: القيمة المدفوعة والقيمة السوقية وقيمة المباع والمقايض به وقيمة المشتري من مواد الحصة التموينية

فئة الإنفاق	متوسط القيمة المدفوعة لآخر	متوسط القيمة السوقية لآخر	متوسط قيمة المباع أو المقايض به من آخر	متوسط قيمة المشتري من مواد الحصة خلال ٣٠ يوماً سابقة	مجموع عدد الأفراد (ألف)
	(دينار/ فرد / شهر)	(دينار/ فرد / شهر)	(دينار/ فرد / شهر)	(دينار/ فرد / شهر)	

إنفاق الأسرة (ألف دينار/شهر)

أقل من ٤٠٠	٥٠٦	١٢٦٢٦	٢٠٠٥	١٧٨٩	٣١٤٠
٤٠٠ – أقل من ٥٠٠	٥١٩	١٢٨٣٤	١٧٠٩	١٦٥٦	٤٥١٩
٥٠٠ – أقل من ٦٠٠	٥٠٩	١٢٨٢٥	١٦٠١	١٧٦٠	٤٦١٢
٦٠٠ – أقل من ٧٠٠	٥٠١	١٢٧٩١	٢٠١٢	١٧١٩	٣٨٢٤
٧٠٠ – أقل من ٨٠٠	٤٨٠	١٣٢٦٨	١٧٤٥	١٥٦٨	٣٠٨٤
٨٠٠ – أقل من ٩٠٠	٤٩١	١٢٨٥٩	١٨٨٦	١٥٥٧	٢٣٧٠
٩٠٠ – أقل من ١٠٠٠	٤٨٤	١٣٠٣٠	٢١٠٦	١٥٦٦	١٩٥٠
١٠٠٠ – أقل من ١٢٠٠	٤٨٦	١٢٩٣٨	١٦٧٣	١٧٤٧	١٣١٢
١٢٠٠ – أقل من ١٥٠٠	٤٧٦	١٣٠٤٧	٢٢٢٠	١٥٨٨	٣٢١٥
١٥٠٠ – أقل من ٢٠٠٠	٤٦٣	١٢٧٩٦	١٣٨٦	١٦١٩	١٠٣٦
٢٠٠٠ فأكثر	٤٥٤	١٢٣٠٣	١٤٣٣	١٢٥٧	١٠٣٥

إنفاق الفرد (ألف دينار/شهر)

أقل من ٦٠	٤٦٤	١٢٤٥٩	١٠٨٦	١٢٨٠	١٨٣٨
٦٠ – أقل من ٨٠	٥٠٢	١٢٦٠٣	١١٠٢	١٤٤١	٢١٢٧
٨٠ – أقل من ١٠٠	٤٨٦	١٢٧٨٣	١٦٩١	١٤٠٠	٢٧٧٩
١٠٠ – أقل من ١٢٠	٤٧٧	١٢٧٩٤	١٧٨٤	١٦١٨	٢٩٨٣
١٢٠ – أقل من ١٤٠	٤٩٢	١٢٧٤٩	١٩٦٧	١٧٩٤	٣١٤٨
١٤٠ – أقل من ١٦٠	٤٩٤	١٢٩٤٤	١٥٦٤	١٨٥٨	٢٥٧٤
١٦٠ – أقل من ١٨٠	٤٨٥	١٣١٧٣	١٩٩٤	١٧٤٥	٢٠٠٠
١٨٠ – أقل من ٢٠٠	٥٠٤	١٣٠٣٣	١٧٦٨	١٧٤٨	٣٧٣٩
٢٠٠ – أقل من ٣٠٠	٥٠٣	١٣٠٢٦	١٩٢٨	١٨٣٢	٣١٨٨
٣٠٠ – أقل من ٤٠٠	٤٦٤	١٢٩٨٣	١٤٥٢	١٩٩٩	٢٦٧٢
٤٠٠ فأكثر	٥٠٢	١٣١٥٣	٢١٤٩	١٣٩٩	٣٠٥٠
الاجمالي	٤٨٩	١٢٨٥٥	١٧٦١	١٦٣٢	٣٠٠٩٧

القسم الثامن

الإنفاق



جدول ٨ : مؤشرات إجمالية للإنفاق حسب التفصيل الوارد بالاستمارة (الاقسام ٢، ٨، ٩، ١٠، ١٢) – (دينار/ شهر)

السلع والخدمات	رمز السلعة	متوسط انفاق الفرد (شهر/ دينار)				أسرة
		مركز المحافظة	بقية الحضر	ريف	العراق	
المواد الغذائية والمشروبات غير الروحية	١	٥٥٨٤٦	٥٣١٠٩	٤٥٠٦٧	٥١٩٠٦	٦٣٤٨٩٩
الأغذية	١١	٥٣٥٤٨	٥٠٨٢٦	٤٣٢٢٧	٤٩٧٤٦	٥٩٦١٥٧
الخبز والحبوب	١١١	١٠٤١٩	٩١٩٥	٨٣٠٠	٩٤٤٣	٨٠٧٤٤
الارز	١١١١	٣٦٦٥	٢٩٧٩	٢٧٧٤	٢٧٨٩	٢٢٣٠٨
رز تموين	١١١١٠١	٢٠٢١	٢٢٣٤	٢٠٣٨	٢٠٨٩	١٧٨٢١
رزتجاري مستورد	١١١١٠٢	٥٤٤	٦٧٠	٦٢٩	٦٠٦	٣٣٥٨
رز تجاري ( محلي )	١١١١٠٣	٩٥	٧٠	١٠٠	٨٩	٩٦٨
طحين رز	١١١١٠٤	٥	٥	٧	٥	١٥٦
اخرى ( دكة..... الخ )	١١١١٠٥	٠	٠	٠	٠	٥
الحبوب ومنتجاتها	١١١٢	٣١٥٤	٣٤٣٦	٤٣٣٤	٣٥٧٧	٢١٢٦٧
الحنطة	١١١٢٠١	٢	٩	٧	٥	٣٧
طحين حنطة أسمر تموين	١١١٢٠٢	٢٩٣٤	٣٠٢٩	٣٣٥٩	٣٠٨٦	١٧٨٠١
طحين حنطة أسمر تجاري	١١١٢٠٣	٤٨	١٢٨	٤٧٧	١٩٦	٤٤٤
طحين حنطة أبيض تموين	١١١٢٠٤	٥٤	٨٧	١٧٢	٩٨	١٩٠٤
طحين حنطة أبيض تجاري	١١١٢٠٥	١٠٢	١٦٢	٣١٥	١٨٢	٨٩٥
شعير	١١١٢٠٦	٢	١	٠	١	١٨
طحين شعير	١١١٢٠٧	٠	٠	١	٠	١١
ذرة صفراء	١١١٢٠٨	٤	٥	٣	٤	٨٧
الحبوب ومنتجاتها اخرى	١١١٢٠٩	٦	٤	١	٤	٧٠
المنتجات المعدة من الحبوب	١١١٣	٥٧٠	٦٤٣	٥٠٨	٥٧٤	١٧٥٦٤
برغل	١١١٣٠١	١٢٠	١١٧	١٧٧	١٣٦	٢١٥٥
حبية	١١١٣٠٢	١٢	١٩	١٢	١٤	٢٣٦
جريش .. سميد	١١١٣٠٣	٤١	٢٨	٣٩	٣٧	٧٦١
معكرونة وشعرية	١١١٣٠٤	٢٥٢	٣٢٦	٢٠٣	٢٦٠	٦٥٥٠
نشا	١١١٣٠٥	١٤	١٦	٧	١٣	٤٦٠
كورن فلكس	١١١٣٠٦	١	٠	٠	٠	٩
غذاء اطفال تموين	١١١٣٠٧	٤	١٠	٤	٦	٤٦٥٩
غذاء اطفال تجاري	١١١٣٠٨	١٠	١٤	٨	١١	٨٢
رفائق ذرة صفراء	١١١٣٠٩	٦	٣	٢	٤	٨٣
جبس ذرة صفراء	١١١٣١٠	١٠١	١٠٥	٥٤	٨٩	٢٣١٨
أخرى ( طحين ذرة ، شامية..الخ)	١١١٣١١	٩	٣	٤	٦	٢٥١
الخبز ومنتجات المخابز والافران	١١١٤	٤٠٣٠	٢١٤٧	٦٨٣	٢٥٠٣	١٩٦٠٥
الخبز بكافة أنواعه	١١١٤٠١	٨٠٣	٥٠١	١٥٢	٥٢٥	٢٨٦١
الصمون بكافة انواعه وأحجامه	١١١٤٠٢	٣٦٢٩	١١٣٢	٢٠٦	١٤٨٥	٧٥٣٣
كاھي	١١١٤٠٣	١٧	١٢	٢	١١	١٤٦
كليجة	١١١٤٠٤	١١	٢	٢	٦	٥٢
كيك	١١١٤٠٥	١٥٧	١٣٧	٩٢	١٣٢	٢١٨٧
بسكت	١١١٤٠٦	٢٣٢	٢٣٣	١٥٤	٢٠٩	٤٨٢٢
ككك وبقصم	١١١٤٠٧	١١٨	٧٩	٥٨	٨٩	١٥١٦
بيتزا جاهزة	١١١٤٠٨	١٥	١١	١	٩	٤٤

السلع والخدمات	رمز السلعة	متوسط انفاق الفرد (شهر/ دينار)				أسرة
		مركز المحافظة	بقية الحضر	ريف	العراق	
اخرى من منتجات المخابز والافران	١١١٤٠٩	٢٥	١٨	٧	١٨	١٩٢
أجور طحن، أجور فرن	١١١٤١٠	٢٤	٢٣	٩	١٩	٢٥٢
اللحوم الطازجة او المبردة او المجمدة	١١٢١	٩٣١٣	٩٠٨٦	٦٨٤٨	٨٥٢٩	٣٧٧٢١
لحم غنم طازج	١١٢١٠١	٢٨١٧	٣٠٠٤	١٩٥٦	٢٦٢١	٨١١٦
لحم غنم مجمد	١١٢١٠٢	١١٥	٨٤	٤٣	٨٥	٣٦٥
لحم بقر طازج	١١٢١٠٣	١٦٨٥	١٥٢١	١٤٣٨	١٥٦٥	٧٠٩٥
لحم بقر مجمد	١١٢١٠٤	١٥٢	١٦٩	١٠٠	١٤٢	٩٤٠
دجاج مجمد	١١٢١٠٥	١٢٢٦	١٢١٠	٧١٩	١٠٧٤	٥٣٧٢
دجاج حي	١١٢١٠٦	١١٦١	١٣٨٤	١٣٠٢	١٢٦٧	٥٠٥٦
لحم ماعز	١١٢١٠٧	٣٩	١٠٦	٥٣	٦٣	٢٤٢
لحم جاموس	١١٢١٠٨	٣	١	٠	٢	١١
لحوم حمراء مستوردة	١١٢١٠٩	١٩٢	١١٤	٧٤	١٣٥	٨٣٠
لحم جمل	١١٢١١٠	٠	٠	٢	١	١٦
لحوم حيوانات اخرى( دعلج - ارنب....الخ)	١١٢١١٢	٢	٠	٨	٣	١٦
باجة	١١٢١١٣	٦٢	٦٣	٣٣	٥٤	٣٦٥
معلق	١١٢١١٤	٧٦	٥٥	٢٧	٥٦	٣٦٠
مخ	١١٢١١٥	٢	١	١	١	٢٠
لسان	١١٢١١٦	١	١	٠	١	١٠
كلاوي	١١٢١١٧	٤	٢	٠	٢	١٩
بيض غنم	١١٢١١٨	١	٠	٠	١	٤
شحوم لية	١١٢١١٩	٦	٥	٤	٥	٩٢
كبد وكلاوي وقلوب دجاج	١١٢١٢٠	٦٠	٣٥	٢٤	٤٢	٤١٠
اجنحة ورقب دجاج	١١٢١٢١	٢٩	٣١	١٩	٢٦	٢٠٤
اجزاء اخرى من الدجاج	١١٢١٢٢	١٠٧٨	٩٤٤	٩٠٤	٩٨٨	٥٣١٢
لحوم طازجة اخرى	١١٢١٢٣	٢٢١	٩٠	٣٣	١٢٨	٥١٦
لحوم مجففة (باسطرمة)	١١٢١٢٤	٣٠	١١	١٠	١٩	٢١٥
لحوم معلبة بضمئها الصوصج	١١٢١٢٥	١١٠	٧٠	٤٠	٧٨	٩٣٧
اجور فرم اللحم	١١٢١٢٦	١٧	١٣	٢	١٢	٢٤٧
أجور شوي اللحم	١١٢١٢٧	١٥	١٨	٢	١٢	٩٤
اجور ذبح	١١٢١٢٨	٠	٢	٠	١	٩
اللحوم الطازجة او المبردة او المجمدة الاخرى	١١٢١٢٩	٢٠٧	١٥٢	٥٦	١٤٧	٨٤٨
الاسماك والاغذية البحرية	١١٣١	١٥٨٦	١٣٢٠	١٠٤٦	١٣٥١	٨٦٤٥
أسماك نهريه طازجة	١١٣١٠١	٩٥١	٩٣٣	٨٣٥	٩١٢	٦٢٢٤
أسماك بحرية طازجة	١١٣١٠٢	٣٣٢	٢٢٧	٩٧	٢٣٣	٨٨٦
اسماك مجمدة	١١٣١٠٣	٢١٨	٨٣	٨٣	١٣٩	٧٨٨
اسماك مجففة	١١٣١٠٤	٧	١٨	٦	١٠	٥٨
سمك معلب	١١٣١٠٥	٣٤	٢٢	٩	٢٣	٣٢٢
روبيان	١١٣١٠٦	٧	١٧	١٠	١١	١١٢
انواع اسماك اخرى	١١٣١٠٧	١٤	١٠	٠	٩	٥٢
الفواكة الطازجة الاخرى	١١٣١٣٢	٢٢	١١	٥	١٤	٢٠٣
الحليب	١١٤	٧٨٣٢	٧١٢٥	٦٥٨٦	٧٢٦٢	٧٩٠١٥

السلع والخدمات	رمز السلعة	متوسط انفاق الفرد (شهر/ دينار)				أسرة
		مركز المحافظة	بقية الحضر	ريف	العراق	
الحليب ومشتقاته	١١٤١	٥٤٢١	٤٨٣٠	٤٨٩١	٥٠٩٣	٦٣٣٩٧
حليب طازج	١١٤١٠١	٩٧	١٢١	٨٠١	٣٠٩	٢١٠٤
حليب مجفف تموين	١١٤١٠٢	١١٣٢	١١٠٥	١٠٧٨	١١٠٨	١٧٧٢١
حليب مجفف تجاري	١١٤١٠٣	٢٠٣	١٩٢	٧٩	١٦٤	١١٨٨
حليب مكثف	١١٤١٠٤	١١	٦	٤	٧	١١٣
حليب أطفال	١١٤١٠٥	٢٨١	١٨٦	١٥١	٢١٥	٩٥٨
لبن	١١٤١٠٦	١١٤٧	١٠٨٧	١٤٤٤	١٢١٦	١٠٤٠٣
جبين محلى	١١٤١٠٧	٤٠١	٤٢٤	٣٧٢	٣٩٩	٤٩٦٠
جبين مستورد	١١٤١٠٨	١٠٧٣	٨٣٧	٤١٢	٨١٢	١٠٠٤٩
قيمر	١١٤١٠٩	٤٦٣	٣٨٦	١٣٣	٣٤٤	٣٦٠٥
زبد	١١٤١١٠	٦٧	٥٦	٩٤	٧٢	١٦٠١
كريم جاهز	١١٤١١١	٧	٤	١	٤	٧٩
قشطة	١١٤١١٢	٣٨٥	٢٧٨	١٤٥	٢٨٤	٥٢٠٠
اخرى	١١٤١١٣	٣٤	٣٠	٥٠	٣٧	٢٩٨
	١١٤١١٦	١٢٠	١١٩	١٢٧	١٢١	٥١٠٨
حليب اطفال مجفف	١١٤٢	٢٤١٢	٢٢٩٥	١٦٩٥	٢١٦٩	١٥٦١٨
البيض						
بيض دجاج	١١٤٢٠١	٢٣٧٨	٢٢٨٢	١٦٥٩	٢١٤١	١٥٣٤٣
بيض انواع اخرى	١١٤٢٠٢	٣٣	١٣	٣٥	٢٨	٢٧٥
الزيوت والدهون	١١٥١	١٨٧٠	٢٠٣٥	١٩٥١	١٩٤٢	٢٢٩٢٢
دهن نباتي تموين	١١٥١٠١	١٣٩٥	١٤٤٤	١٣٧٦	١٤٠٤	١٧٨١٢
دهن نباتي تجاري	١١٥١٠٢	١٦٧	٢٠٢	٢٣٧	١٩٨	١١٥٣
دهن حيواني	١١٥١٠٣	٦	٨	٤٠	١٦	١٦٢
زيت نباتي تموين	١١٥١٠٤	٥٣	٥٥	٣٩	٤٩	٦٦٧
زيت نباتي تجاري	١١٥١٠٥	١٢٠	١٦٤	٩٨	١٢٧	١٣٠٠
زيت زيتون	١١٥١٠٦	٨	١	١	٤	٤٥
راشي	١١٥١٠٧	١١٨	١٦٠	١٥٨	١٤٢	١٧٦١
ماركرين	١١٥١٠٨	٠	٠	٠	٠	٥
زيوت ودهون أخرى	١١٥١٠٩	٣	١	٣	٢	١٧
الفواكه	١١٦	٤٨٢٢	٤٢٥٥	٣١٩٧	٤١٨٣	٥٧٧٦٢
الفواكه الطازجة	١١٦١	٤٢٢٩	٣٧١٥	٢٨٤٦	٣٦٧٦	٤٨٣٥٤
برتقال	١١٦١٠١	٧٤٢	٧٥٧	٤٦٠	٦٦٤	٧٤٧٢
نومي حامض	١١٦١٠٢	٩٢	٦٤	٣٠	٦٦	١٥٢١
نومي حلو	١١٦١٠٣	٢	٢	٢	٢	٦٢
لالنكي	١١٦١٠٤	١٤٨	١٢٢	٦٩	١١٧	١٨٧٦
نارنج	١١٦١٠٥	٢٢	١٣	٦	١٥	٥٤٢
كريب فروت	١١٦١٠٦	٢	١	٠	١	٢٢
طرنج	١١٦١٠٧	٢	٢	١	٢	٦١
الحمضيات اخرى	١١٦١٠٨	٥	٥	١٢	٧	٩٨
خوخ	١١٦١١٠	٦٤	٦٠	٤٠	٥٦	٨٥١
عنجاص	١١٦١١١	١٩	١٦	١٣	١٧	٢٩٥

السلع والخدمات	رمز السلعة	متوسط انفاق الفرد (شهر/ دينار)				أسرة
		مركز المحافظة	بقية الحضر	ريف	العراق	
لنكي دنيا	١١٦١١٢	٥	٢	١	٣	٢٨
زيتون طازج	١١٦١١٣	٨	٧	١١	٨	٩٢
مشمش	١١٦١١٤	١٠١	٨٩	٧٣	٨٩	١٣٤٦
آلوبالو	١١٦١١٥	٣٨	٢٩	٢٤	٣١	٦٣٩
نبيق ، زعرور	١١٦١١٦	٣	٢	٠	٢	٥١
تفاح	١١٦١١٧	٧٠٢	٦٩٢	٤٩٠	٦٣٧	٩٢٤١
بطيخ	١١٦١١٨	٢٥٩	١٩٨	١٤٥	٢٠٨	٢٣١٥
رقي	١١٦١١٩	٨٠٠	٦٣٨	٦٣٦	٧٠٥	٥٨٥٦
رمان	١١٦١٢٠	١٦٠	١٤٥	١٣١	١٤٧	٢٤١٦
عنب	١١٦١٢١	٣٠٤	٢٥٠	٢٨٥	٢٨٣	٤٤٢٩
موز	١١٦١٢٢	٥١١	٤٤٣	٢٠٩	٤٠٣	٥١٧١
كمثرى ( أجاص )	١١٦١٢٣	٢٢	٢٢	١٢	١٩	٣٧٢
تين	١١٦١٢٤	٤٨	٢٦	٢٤	٣٥	٥٩٥
كاكي	١١٦١٢٥	٢	١	٠	١	١٧
كوي	١١٦١٢٦	٧	٦	٢	٥	٦٥
تكي	١١٦١٢٧	٢	٠	٠	١	٢٧
أناناس	١١٦١٢٨	٠	١	٠	٠	٥
كرز	١١٦١٢٩	٨	٧	٠	٥	٥٧
فراولة	١١٦١٣٠	٤	١	٠	٢	٢٠
تمور طازجة	١١٦١٣١	١٠٨	١٠٢	١٦٣	١٢٢	٢٣٢٢
الفواكه المعلبة والمجففة والكرزات	١١٦٢	٥٩٣	٥٣٩	٣٥٠	٥٠٧	٩٤٠٨
فواكه معلبة	١١٦٢٠١	٢	٢	٠	١	٢١
زيتون معلب	١١٦٢٠٢	٣٣	١٢	١٣	٢١	٢٩٢
كشمش	١١٦٢٠٣	٩٨	٧٥	٥٠	٧٨	٣٦٧٨
تين مجفف	١١٦٢٠٤	٢	٢	١	٢	٣٥
طرشانة	١١٦٢٠٥	٥٢	٥٩	٤٧	٥٢	١١٥١
قيسي .. علوجة	١١٦٢٠٦	١٣	٦	١٤	١١	٢١٠
تمور مجففة	١١٦٢٠٧	٣٩	٣٥	٣٦	٣٧	٧٦٣
تمور معلبة ومعبئة	١١٦٢٠٨	١٥	١٧	١١	١٤	٣٢٤
لوز	١١٦٢٠٩	٨	١٧	٣	٩	١٣٠
جوز	١١٦٢١٠	٨٤	٤٨	٢٦	٥٧	٣٢٥
جوز الهند	١١٦٢١١	٥	٥	٤	٥	٩٢
مبروش جوز الهند	١١٦٢١٢	٨	١٠	٨	٨	٢٣٨
كستانة ... بلوط	١١٦٢١٣	٢	٠	٠	١	١٥
حب رقي	١١٦٢١٤	١٧	١٣	١٧	١٦	٤٢٠
حب شجر	١١٦٢١٥	٣٨	٣٥	٣٢	٣٥	٧٥٨
فستق	١١٦٢١٦	٤٢	٤٢	٢٢	٣٦	٥٧٢
بندق	١١٦٢١٧	٤	٨	٦	٦	٧٧
فستق عبيد	١١٦٢١٨	٢٥	١١	٩	١٦	٢٨٥
أخرى( زبيب .. قمر الدين...الخ)	١١٦٢١٩	١٠٧	١٤١	٥٠	١٠٠	١٠٢١
الخضراوات	١١٧	١٢٤٣٠	١٢٩١٣	١٠٩٤٨	١٢١٤١	٢١٤٩٩٢

السلع والخدمات	رمز السلعة	متوسط انفاق الفرد (شهر / دينار)				أسرة
		مركز المحافظة	بقية الحضر	ريف	العراق	
الخضراوات الطازجة المجمدة والمجففة	١١٧١	٩٨٤٩	١٠٣٩٣	٨٩٥٠	٩٧٤٧	١٣٢٠٧٢
طماطة	١١٧١٠١	٢٨٠٦	٣١٢٥	٢٧١٠	٢٨٧٢	١٧٦٢٣
باميا	١١٧١٠٢	٥١٣	٥١١	٥٠٦	٥١٠	٧٠٧٠
بادنجان	١١٧١٠٣	٨٨٦	٩٥٧	٨٦٠	٨٩٩	١٣٨٩١
شجر ، قرع	١١٧١٠٤	٢١٨	٢٨٣	٢٦٠	٢٤٩	٥٨٩٨
لوبيا خضراء	١١٧١٠٥	٩٧	٩٦	١٤١	١١٠	٢١٦٨
باقلاء خضراء	١١٧١٠٦	١٣٥	١١٧	٩٥	١١٨	٢٤١٦
بزاليا خضراء	١١٧١٠٧	١٢	١٤	٥	١١	٣٥٥
فاصوليا خضراء	١١٧١٠٨	٦٩	٥١	٣٦	٥٤	١١١٢
قرنابيط	١١٧١٠٩	٧٢	١٠٦	٥٤	٧٧	١٣٩٨
لهانة	١١٧١١٠	٣٢	٣٦	٣٠	٣٢	٧٢٢
بطاطة	١١٧١١١	١٤٦٤	١٦٤٠	١٤٢٩	١٥٠٥	١٥٨٤٠
بصل يابس	١١٧١١٢	٧٠٠	٨١٩	٦٥٨	٧٢٢	١٣٤٨٢
بصل أخضر	١١٧١١٣	١٢٩	٨٣	١٠٣	١٠٨	٢٥٧٧
ثوم يابس	١١٧١١٤	٩٠	٨٣	٦٩	٨٢	٢٤٥٨
ثوم أخضر	١١٧١١٥	١٢	٧	٥	٩	٢٧٠
اسبيناغ	١١٧١١٦	٩٩	٩٣	٣٧	٨٠	١٧٠٧
بربين	١١٧١١٧	٦	٩	٢	٦	١٦٠
شلفم	١١٧١١٨	٤٠	٤٢	٢٧	٣٧	١٢٤٢
شوندر	١١٧١١٩	١٣	١١	٧	١١	٣٩١
كلم	١١٧١٢٠	٩	٩	٤	٧	١٨٢
فلفل أخضر	١١٧١٢١	١٨٥	١٩٢	١١٢	١٦٦	٤٣٣٣
جزر	١١٧١٢٢	٥٢	٤٩	٢٣	٤٢	١٢١٩
فجل	١١٧١٢٣	٤٠	٥١	٦٣	٥٠	١٥٣٨
خس	١١٧١٢٤	١٧٨	١٢٥	٦٣	١٢٩	٢٢٢٥
سلق	١١٧١٢٥	١٢٧	١١٨	١١٠	١٢٠	٣٩٠٦
خيار	١١٧١٢٦	١٢٠٦	١٢١٢	١٠٧٣	١١٦٩	١٤٢٠٨
خضراوات معلبة ومجففة ومجمدة	١١٧١٢٧	٥٢	٥٣	٢٤	٤٤	٧٧٢
كمأ	١١٧١٢٨	٥	٩	٥	٦	٩٦
فطر	١١٧١٢٩	١٢	١٠	٦	١٠	١٦٥
أخرى ( كرفس .. كراث .. الخ)	١١٧١٣٠	٥٩٣	٤٨٣	٤٣١	٥١٣	١٢٦٤٨
خضر محفوظة او معلبة	١١٧٢	٨٢٥	٧٨٤	٧٢٢	٧٨٣	١٣٨٦٩
معجون طماطة	١١٧٢٠١	٧٨٢	٧٦٣	٧١٠	٧٥٦	١٣١٢٧
فول مدمس معلب	١١٧٢٠٢	٢٤	١١	٥	١٥	٣٣٦
خضراوات مطبوخة (معلبة)	١١٧٢٠٣	٧	٥	٢	٥	١٥٧
معلبات خضر أخرى	١١٧٢٠٤	٣	٢	١	٢	٦٠
خضر محفوظة او معلبة أخرى	١١٧٢٠٥	٨	٤	٤	٥	١٨٩
البقوليات	١١٧٣	١٤٨٠	١٥٤٤	١١٥٧	١٤٠٥	٦٤٥٤١
فاصوليا يابسة تموين	١١٧٣٠١	٣٠٢	٢٧٩	٢٤٩	٢٨٠	١٧٧٧٧
فاصوليا يابسة تجاري	١١٧٣٠٢	٢٤٠	٢٨٨	٢٠٩	٢٤٥	٣٧٠٩
باقلاء يابسة	١١٧٣٠٣	٤٨	٣٩	٢٠	٣٧	٧٥٧

السلع والخدمات	رمز السلعة	متوسط انفاق الفرد (شهر / دينار)				أسرة
		مركز المحافظة	بقية الحضر	ريف	العراق	
حمص تموين	١١٧٣٠٤	٢٨٧	٢٦١	٢٣٧	٢٦٥	١٧٧٦٨
حمص تجاري	١١٧٣٠٥	٢٠٠	٢٥٢	١٣٥	١٩٦	٣٤٩٧
طحين حمص	١١٧٣٠٦	٤٠	١٤	٥	٢٢	٥٠٣
عدس تموين	١١٧٣٠٧	٢٢٩	٢٣٥	٢٠٢	٢٢٣	١٧٧٦٦
عدس تجاري	١١٧٣٠٨	٣٧	٥٨	٥٠	٤٧	١٠٤٢
لوبيا يابسة	١١٧٣٠٩	٦٤	٩٠	٢٧	٦١	٨٨٤
ماش	١١٧٣١٠	١٩	١٨	١٦	١٨	٥٧٧
سمسم	١١٧٣١١	٦	٤	٥	٥	١٥١
هرطمان	١١٧٣١٢	١	٠	٠	٠	٨
البقوليات اخرى	١١٧٣١٣	٦	٥	٢	٥	١٠٢
منتجات الخضراوات الاخرى	١١٧٤	٢٧٧	١٩٢	١١٩	٢٠٦	٤٥١٠
جيس	١١٧٤٠١	٢٧١	١٩٠	١١٦	٢٠٢	٤٤٠٤
منتجات اخرى	١١٧٤٠٢	٦	٢	٣	٤	١٠٦
السكر والمنتجات السكرية	١١٨١	٤٢١٢	٣٨٤٧	٣٥٤١	٣٩١٠	٤٤٤٥٨
سكر تموين	١١٨١٠١	١٨٢٧	١٨٦٥	١٨١٧	١٨٣٥	١٧٨٢٠
سكر تجاري	١١٨١٠٢	١١١	٢٣٩	٣٠٤	٢٠٥	١٩٩١
حلويات مشكلة	١١٨١٠٣	٥٥٠	٥٠٥	٣٢٨	٤٧٢	٤٨٧٧
جكليت .. نستلة	١١٨١٠٤	٥٣٩	٤٠٣	٢٤٧	٤١٤	٥٧٩٤
مربي	١١٨١٠٥	١١٩	١٠٧	٦٠	٩٨	٢٥٧٢
عسل	١١٨١٠٦	٨٥	٨١	٤٦	٧٣	٣٥٤
ديس	١١٨١٠٧	٦٤	١٠٢	٦٠	٧٤	١٤٢٨
شربت مصنع	١١٨١٠٨	٦٢	٤٢	٣٧	٤٩	١٠٢٩
علك	١١٨١٠٩	٢٩	٢٣	٢٢	٢٥	١٧٠٠
دوندرة	١١٨١١٠	٢٧٣	١٤٣	٦٣	١٧٤	٢٥٨٧
ثلج	١١٨١١١	٣٥٧	١٦٧	٤٥٨	٣٣١	٢٢٩١
منتجات سكرية أخرى	١١٨١١٢	١٩٦	١٦٩	٩٨	١٥٩	٢٠١٥
منتجات الاغذية غير المصنفة	١١٩١	١٠٦٥	١٠٥٠	٨٠٩	٩٨٦	٤٩٨٩٨
ملح (تموين)	١١٩١٠١	٢٦	٤٧	١٥	٢٩	١٧٨٠٨
ملح (تجاري)	١١٩١٠٢	١١٤	١٣٤	١٥٠	١٣٠	٤٨١٦
خل	١١٩١٠٣	١٧	٢٠	٧	١٥	٤٤٢
هيل	١١٩١٠٤	٤٣	٢٦	١٥	٣٠	١١٦٥
نومي بصرة	١١٩١٠٥	١١٠	١٠٦	٨٠	١٠٠	٣٧٠٩
طرشي	١١٩١٠٦	٣٨٧	٣١٠	٢٢٣	٣١٧	٧٠٣٧
زيتون معمول (فل)	١١٩١٠٧	١٩	١٢	١٦	١٦	٢٣٠
مايونيز	١١٩١٠٨	٦	١	٢	٣	١٢٥
بهارات	١١٩١٠٩	١٤٦	١٥٤	١١٨	١٤٠	٦٤٥٦
دارسين	١١٩١١٠	٤	٤	٣	٤	١٩٢
فلفل أسود	١١٩١١١	١٠	٦	٨	٩	٤٢٦
بيكن باودر	١١٩١١٢	٥	٥	٢	٤	٣٠٥
خميرة	١١٩١١٣	٨٥	١٤٤	١٣٩	١١٨	٥٥٠٩
كجب	١١٩١١٤	١٥	٦	٢	٩	٢٧٢

السلع والخدمات						
رمز السلعة	متوسط انفاق الفرد (شهر / دينار)				أسرة	المشاهدات الفعلية (عدد)
	مركز المحافظة	بقية الحضر	ريف	العراق		
١١٩١١٥	١	٠	٠	٠	١٠	خردل
١١٩١١٦	٢٦	١١	٧	١٦	٥٢٩	الصلصات والنكهات
١١٩١١٧	٥٠	٦٤	٢٢	٤٦	٨٦٦	منتجات الاغذية غير المصنفة اخرى
١٢	٢٢٩٨	٢٢٨٣	١٨٤٠	٢١٦١	٢٨٧٤٢	المشروبات غير الكحولية
١٢١١	٦٤٩	٧٣٤	٨٠٨	٧٢٠	٢٢٢٣٠	الشاي والقهوة والكاكاو
١٢١١٠١	٣٧١	٣٨٧	٤٠٣	٣٨٥	١٧٨١٩	شاي تموين
١٢١١٠٢	٢٢٨	٣١٦	٣٧٤	٢٩٦	٣٦٨٤	شاي تجاري
١٢١١٠٣	٢٢	١٥	٢٢	٢٠	٢٤٨	قهوة ونسكافة
١٢١١٠٤	١٤	١١	٥	١٠	٤٠٠	كاكاو
١٢١١٠٥	١٤	٦	٥	٩	١٧٩	الشاي والقهوة والكاكاو اخرى
١٢٢١	١٦٤٩	١٥٤٩	١٠٣٢	١٤٤٠	١٦٤١٢	المشروبات الغازية وعصير الفواكه والخضراوات
١٢٢١٠١	١٣٠٠	١٢٧٥	٨٩٦	١١٧٥	١٢٦٥٠	مشروبات غازية
١٢٢١٠٢	٧٠	٢٧	١٩	٤٢	٤٠٢	مياه معدنية
١٢٢١٠٣	٧٨	٩٧	٥١	٧٦	٨٨٢	صودا
١٢٢١٠٤	٢	٠	٠	١	٢١	عصير فواكه
١٢٢١٠٥	٩٥	٥٨	٢٨	٦٤	١٢٩١	أنواع الشراب
١٢٢١٠٦	١٠٥	٩٢	٢٨	٨٢	١١٦٦	المشروبات الغازية وعصير الفواكه والخضراوات اخرى
٢	١١٥٥	٩٥٣	٨٢٣	٩٩٩	٧٣٢٤	مشروبات روحية وتبغ وتبناك
٢١١١	٢٣	٤٣	٤	٢٤	١١٦	المشروبات الكحولية
٢١١١٠١	١٤	٣	٠	٧	١٨	ويسكي
٢١١١٠٢	١	٠	٠	٠	٢	نبيذ
٢١١١٠٣	٣	٩	٠	٤	٢٥	عرق
٢١١١٠٥	٥	٢٧	٣	١١	٦٨	بيرة
٢١١١٠٦	٠	٤	٠	١	٣	مشروبات كحولية أخرى
٢٢١١	١١٣٢	٩٠٩	٨١٨	٩٧٥	٧٢٠٨	التبغ
٢٢١١٠١	١١٢٧	٨٩٩	٨١٣	٩٦٩	٧١٢٩	سكاير
٢٢١١٠٢	١	٠	٣	١	٩	تبغ
٢٢١١٠٣	٠	٠	٠	٠	٢	تنباك
٢٢١١٠٤	٠	٠	٠	٠	١٣	سيكار-جرود
٢٢١١٠٥	٣	١	١	٢	٤٢	معسل نرجيلة
٢٢١١٠٦	٠	٩	٠	٣	٩	نشوق
٢٢١١٠٧	٠	٠	٠	٠	٤	التبغ أخرى
٣	١١١٥٠	١٠٥٤٥	٦٨٦٤	٩٧٢٦	٢٦٦٩٩٥	ملابس واحذية
٣١	٨٦٥٣	٨١٩٦	٥٣٨٦	٧٥٦٨	١٩٠٩٠٠	الملابس
٣١١١	١٠١٠	١١٧٠	٨٧٦	١٠١٨	٢١٩٣٥	مواد الملابس
٣١١١٠١	٢٨	٢٧	٤٢	٣٢	٥٨٦	أقمشة صوفية رجالية
٣١١١٠٢	٣٧	٤٧	٣٣	٣٩	٧١٤	أقمشة صوفية نسائية
٣١١١٠٣	٤	٨	٤	٥	١٤٩	أقمشة صوفية للأطفال
٣١١١٠٤	٢٥	٢٣	١٦	٢٢	٤٠٧	أقمشة قطنية رجالية

السلع والخدمات						
رمز السلعة	متوسط انفاق الفرد (شهر / دينار)				أسرة	المشاهدات الفعلية (عدد)
	مركز المحافظة	بقية الحضر	ريف	العراق		
٣١١١٠٥	٧٥	٥٣	٤٥	٦٠	١٤٠٣	أقمشة قطنية نسائية
٣١١١٠٦	٦	٦	٧	٦	٣١١	أقمشة قطنية للأطفال
٣١١١٠٧	١٣	١١	٢٢	١٥	٢٥٠	أقمشة حريرية رجالية
٣١١١٠٨	٤٥	٤٥	٦٠	٤٩	٩١٦	أقمشة حريرية نسائية
٣١١١٠٩	٤	٥	٥	٥	١٥٠	أقمشة حريرية للأطفال
٣١١١١٠	١٢٢	٢٠٨	١٤٠	١٥٣	١٧٧٠	أقمشة تركيبية رجالية
٣١١١١١	٢٩٧	٢٨٤	٢٣٧	٣٠٥	٤٣٥٧	أقمشة تركيبية نسائية
٣١١١١٢	١٩	٢٨	٢٤	٢٣	٧٦٩	أقمشة تركيبية للأطفال
٣١١١١٣	١١٣	١٢٦	١٠٣	١١٤	٢٦٧٣	أجور خياطة ملابس رجالية
٣١١١١٤	١٩٩	١٧٤	١١٨	١٦٨	٦٢٩٦	أجور خياطة ملابس نسائية
٣١١١١٥	١٤	١٦	١٦	١٥	١٠٦٢	أجور خياطة ملابس أطفال
٣١١١١٦	٨	٨	٤	٧	١٢٢	مواد الملابس أخرى
٣١٢	٧٤٩١	٦٨٧٤	٤٤٥٢	٦٤٢٦	١٥٧٨٢٩	الملابس
٣١٢١	٣٢٣٧	٢٩٨٨	١٩٤٧	٢٧٨٨	٦١٠٩٥	ملابس جاهزة رجالية
٣١٢١٠١	١٥	١١	٧	١٢	١٧٣	معاطف
٣١٢١٠٢	٦٨	٥٩	٣٧	٥٦	٧٦٧	جاكيتات
٣١٢١٠٣	٧٣٤	٦٥٥	٣٤٨	٥٩٨	٨٤٦٨	بنطلونات
٣١٢١٠٤	٢٩٨	٢٧٢	١٧٤	٢٥٤	٢٦٠٦	قماص
٣١٢١٠٥	٤٨٠	٤٨٦	٢٣٨	٤١١	٧٧٨٥	قمصان
٣١٢١٠٦	١٩١	٢٠٢	١٢٤	١٧٥	١٠٣٨٣	ملابس داخلية
٣١٢١٠٧	٢٥٥	٢١٨	٩٩	١٩٩	١٠٩٦	بدلات كاملة
٣١٢١٠٨	٢٤٩	٢٨٨	٣٥٨	٢٩٢	٥٢٦٧	دشداشة
٣١٢١٠٩	٦٦	٥٣	١٠٦	٧٤	٤٢٨	عباءة صوف
٣١٢١١٠	٩٥	٨٠	٦٤	٨١	٢٥٦٢	بجامة
٣١٢١١١	٢١	٢٢	٤٩	٣٠	١٧٩٩	يشماغ
٣١٢١١٢	٥	٥	١٣	٧	٥٥٧	عقال
٣١٢١١٣	٣	٣	٤	٣	٦٢١	عرقجين
٣١٢١١٤	٨١	٨٩	٥٣	٧٥	١٠٠٧٦	جواريب
٣١٢١١٥	٢٦٩	٢٥١	١٠٨	٢١٧	٢٩٦٨	ملابس رياضية
٣١٢١١٦	١٤٢	٩٨	٤٨	١٠١	١٧٥٠	بلوز
٣١٢١١٧	١٦٤	١١٦	٥٧	١١٩	٢٨٤٣	تشيرت
٣١٢١١٨	١٠١	٨١	٦١	٨٣	٩٤٦	ملابس جاهزة رجالية أخرى
٣١٢٢	٢٩١٥	٢٥٤١	١٦١٩	٢٤٢٨	٥٦٤٧٤	ملابس نسائية جاهزة
٣١٢٢٠١	٢٦	١٨	٤	١٧	٢٠٨	معاطف
٣١٢٢٠٢	٦٤	٥٠	٢٤	٤٨	٧٢٠	جاكيتات
٣١٢٢٠٣	٩٥	٥٩	١٧	٦٢	٧٤٥	بنطلونات
٣١٢٢٠٤	٩٥	٧٨	٤٧	٧٦	١٠١٠	قماص
٣١٢٢٠٥	١٦٨	١٢٥	٤٦	١٢٠	٢٠٩٠	قمصان
٣١٢٢٠٦	٢٠٤	٢١٠	١١٦	١٨٠	٨٢٢٠	ملابس داخلية
٣١٢٢٠٧	٢٧١	١٩١	١٠٢	١٩٨	١٩٦٧	بدلات كاملة
٣١٢٢٠٨	٦٠٩	٦٥٣	٥٠٠	٥٩٠	١٠٠٠٢	دشداشة
٣١٢٢٠٩	٤٣٣	٣٤٦	٣٠٣	٣٧٠	٣٣٦٦	عباءة



السلع والخدمات	رمز السلعة	متوسط انفاق الفرد (شهر / دينار)				أسرة
		مركز المحافظة	بقية الحضر	ريف	العراق	
بجامة	٣١٢٢١٠	٥٩	٤٩	٢٤	٤٦	١٣١٢
تنورة	٣١٢٢١١	٢١٦	١٨٤	٧٩	١٦٧	٢٨٦٨
جرغد	٣١٢٢١٢	٦	٦	٧	٦	٣٤٠
فوطه	٣١٢٢١٣	٧٧	٨٢	٦٤	٧٥	٣٢٩٩
ايشارب، ربطه	٣١٢٢١٤	١٥٨	١٥٦	١١١	١٤٤	٧٥٤٦
جواريب	٣١٢٢١٥	٦٠	٦١	٤٢	٥٥	٨٤٨١
ملابس رياضية	٣١٢٢١٦	٣٣	٢١	٥	٢١	٤٧٢
بلوزات	٣١٢٢١٧	٩١	٦٨	٣٢	٦٧	١٣٣٠
تشيرت	٣١٢٢١٨	٥٩	٤٢	٢٧	٤٥	١١٠٢
ملابس نسائية جاهزة أخرى	٣١٢٢١٩	١٩١	١٤٢	٧٠	١٤١	١٣٩٦
ملابس الاطفال	٣١٢٣	١٣٣٩	١٣٤٥	٨٨٦	١٢٠٩	٤٠٣٦٠
معاطف	٣١٢٣٠١	٩	٥	٤	٦	١٣٧
جاكيتات	٣١٢٣٠٢	٢١	١٥	١١	١٦	٣٨٨
بنطلونات	٣١٢٣٠٣	٢٤٧	٢٥١	١٤٤	٢١٨	٥٠٦٩
قماصل	٣١٢٣٠٤	١٠١	١٤٤	٧٢	١٠٥	١٩٦٧
قمصان	٣١٢٣٠٥	١٠٥	١٤٤	٧٣	١٠٧	٣٢٨٤
ملابس داخلية	٣١٢٣٠٦	٧٠	٨٤	٤٩	٦٨	٥٣٧٧
بدلات كاملة	٣١٢٣٠٧	٢٧٠	٢٣٠	١٩٦	٢٣٧	٥٦٤٣
دشداشة	٣١٢٣٠٨	٢٨	٥٧	٥٨	٤٥	١٦٣٦
ملابس رياضية	٣١٢٣٠٩	١٤٥	١١٢	٨١	١١٧	٢٨٠٢
بجامة	٣١٢٣١٠	٧٥	٥٩	٤٨	٦٢	٢٥٤٨
تنورة	٣١٢٣١١	٣٦	٣٧	٢٢	٣٢	١٢٢٠
بلوزات	٣١٢٣١٢	٨٦	٧٣	٤٦	٧١	٢٢٣٥
جواريب	٣١٢٣١٣	٣٧	٣٨	٢٦	٣٤	٥٨٥٣
ملابس الاطفال أخرى	٣١٢٣١٤	١٠٩	٩٩	٥٦	٩١	٢٠٠١
الاصناف الاخرى للملابس ولواحق الملابس	٣١٣١	١٠٨	١٢٣	٤٨	٩٥	٩٥٦٠
ربطة عنق	٣١٣١٠١	١٥	٩	٣	١٠	٣٥٩
مناديل	٣١٣١٠٢	٦	٥	٣	٥	٩٥٩
قفازات بكافة أنواعها	٣١٣١٠٣	٧	٩	٥	٧	٩٢٠
الأحزمة	٣١٣١٠٤	٦٣	٧٨	٢٥	٥٧	٤٠٧٤
حمالات السراويل	٣١٣١٠٥	١	١	١	١	٧٩
قبعات	٣١٣١٠٦	٥	٤	٤	٥	٥٣٤
خيوط الخياطة	٣١٣١٠٧	٧	١١	٥	٧	١٧٨٦
ابزيمات	٣١٣١٠٨	١	٢	١	١	١٩٦
أزرار	٣١٣١٠٩	١	٤	١	٢	٥٠٦
الاصناف الاخرى للملابس ولواحق الملابس الاخرى	٣١٣١١٠	١	١	١	١	١٤٧
تنظيف الملابس واصلاحها واستئجارها	٣١٤١	٤٥	٢٩	١٠	٣٠	١٥٧٦
اجور تصليح الملابس	٣١٤١٠١	٧	٥	٤	٦	٤٥١
اجور حياكة الملابس	٣١٤١٠٢	١	١	١	١	٥٢
كوي الملابس	٣١٤١٠٣	٣١	١٧	٣	١٩	٨٦١
غسل الثياب	٣١٤١٠٤	٢	٢	٠	٢	١٠٣

السلع والخدمات	رمز السلعة	متوسط انفاق الفرد (شهر / دينار)				أسرة
		مركز المحافظة	بقية الحضر	ريف	العراق	
صبغ الملابس	٣١٤١٠٥	٠	٠	١	٠	٢٨
ريافة الملابس	٣١٤١٠٦	١	٠	٠	١	٤٢
استئجار الملابس	٣١٤١٠٧	١	٣	٠	٢	١٨
اجور تنظيف الملابس واصلاحها واستئجارها أخرى	٣١٤١٠٨	٠	٠	١	٠	٢١
الاحذية	٣٢١	٢٤٧٢	٢٣٢٤	١٤٧١	٢١٣٧	٧٥٠٠٥
الاحذية الرجالية	٣٢١١	١١٨٦	١١٣٠	٧٣١	١٠٣٧	٢٧٣٩٧
أحذية جلدية	٣٢١١٠١	٥٧٦	٥٠٠	٣٠٣	٤٧٥	٨٢١٣
أحذية غير جلدية	٣٢١١٠٢	١٢٧	١٦٤	١٠٦	١٣٢	٢٥٤٣
شحاطة	٣٢١١٠٣	٣٥٣	٣٣٠	٢٤٠	٣١٣	٩٤٠٩
احذية رياضية	٣٢١١٠٤	٥٧	٥٦	٢٠	٤٦	٩٥١
أخرى (نعال .. قبقاب.. الخ)	٣٢١١٠٥	٧٣	٧٩	٦٢	٧٢	٦٢٨١
احذية نسائية	٣٢١٢	٧٩١	٦٩٧	٤٢٢	٦٥٦	٢٤٠٦٩
أحذية جلدية	٣٢١٢٠١	٢٥٧	١٧٥	٨٥	١٨٣	٣٧١١
أحذية غير جلدية	٣٢١٢٠٢	٦٢	٦٦	٥٢	٦٠	١٩٩١
شحاطة	٣٢١٢٠٣	٣٥٩	٣٢٦	٢٠٢	٣٠٤	١٠٣٦٧
احذية رياضية	٣٢١٢٠٤	١٤	٧	٢	٩	٢٤٣
أخرى (نعال .. قبقاب.. الخ)	٣٢١٢٠٥	٩٩	١٢٣	٨١	١٠١	٧٧٥٧
احذية اطفال	٣٢١٣	٤٢٥	٤٢٢	٢٨٣	٣٨٣	١٧٣٠٨
أحذية جلدية	٣٢١٣٠١	١٦٤	١٦٢	٩٦	١٤٤	٤٨٩٤
أحذية غير جلدية	٣٢١٣٠٢	٧٦	٧٧	٧١	٧٥	٣٣١٦
شحاطة	٣٢١٣٠٣	٥٣	٤٥	٢٦	٤٣	٢٣٢٠
احذية رياضية	٣٢١٣٠٤	٨٠	٦٧	٤٦	٦٦	٢١٤٠
أخرى (نعال .. قبقاب.. الخ)	٣٢١٣٠٥	٥٢	٧٢	٤٤	٥٥	٤٦٣٨
مستلزمات الاحذية	٣٢١٤	٧١	٧٤	٣٥	٦١	٦٢٣١
مادة دهن وأصباغ الأحذية	٣٢١٤٠١	٥٧	٥٨	٢٩	٤٩	٥٤١٨
مواد صيانة الأحذية	٣٢١٤٠٢	١٣	١٤	٥	١١	٦٦٣
أخرى ( قياطين .... الخ)	٣٢١٤٠٣	١	٢	١	١	١٥٠
تصليح واستئجار الاحذية	٣٢٢٤	٢٥	٢٤	٨	٢٠	١٠٩٠
أجور صبغ وتصليح	٣٢٢٤٠١	٢٥	٢٤	٧	١٩	١٠٦٣
أخرى ( استأجار احذية .... الخ)	٣٢٢٤٠٢	٠	١	١	١	٢٧
مسكن وماء وغاز وكهرباء ومحروقات اخرى	٤	٥٦٩٦٣	٤١٦٦١	٢١٨٥٨	٤٢٢٥٥	١٥٨١٠٨
ايجار مدفوع	٤١١١٠٣	٣٩٩٣	١٦٨٨	٢٦١	٢٢٣٠	١٨٧١
ايجار تقديري	٤٢٢١٠٧	٣٧٠٨١	٢٥٦٠٩	١١٤٥٥	٢٦٢٥٦	١٧٨٢٢
مواد صيانة المسكن واصلاحه	٤٣١١	٣٢٦٩	٢٥٨٧	١٥٤٣	٢٥٦٦	٥٦٧٤
ترميم واصلاح وصيانة المسكن	٤٣١١٠١	٢٨٠١	٢٢٨٨	١٤٢٨	٢٢٥١	٣٢٥٩
أعمال ديكور المسكن	٤٣١١٠٢	١٤٧	٦٦	١٧	٨٥	٢٣٠
صبغ المسكن	٤٣١١٠٣	٣٢١	٢٣٣	٩٨	٢٣٠	٢١٨٥
اعمال خدمات صيانة المسكن	٤٣٢١٠١	١١٥	١١٦	٦٤	١٠٠	٧١٢
تجهيزات الماء والخدمات المنفردة المتعلقة بالمسكن	٤٤١١	٢١٠	٢٠٣	١٢٣	١٨٣	٣٦٣٢٧
اجور الماء الصافي	٤٤١١٠١	١٧٩	١٦١	٧٢	١٤٢	١٧٨٢٢



--

السلع والخدمات	رمز السلعة	متوسط انفاق الفرد (شهر/ دينار)				أسرة
		مركز المحافظة	بقية الحضر	ريف	العراق	
اجور الماء الخام	٤٤١١٠٢	١	٣	٠	١	١٧٨٢٢
شراء ماء	٤٤١١٠٣	٣٠	٣٩	٥٢	٣٩	٦٩٣
اجور جمع القمامة	٤٤٢١٠١	٥٣	٢١	١٢	٣٢	٥٩١
رسوم المجاري	٤٤٣١٠١	٣٩	١٦	٢	٢٢	١٧٨٢٢
خدمات اخرى (حراسة ،صيانة مصاعد ... الخ)	٤٤٤١٠١	٢٢	٢٦	٢	١٧	١٦٢
الكهرباء والغاز وأنواع الوقود الأخرى	٤٥١١	٣٣٨٤	٢٨١٤	٨٣١	٢٤٧٤	٣٥٦٤٤
الكهرباء من الشبكة العامة	٤٥١١٠١	٢٥٥	٢٠٥	١٣٢	٢٠٥	١٧٨٢٢
الكهرباء من مولد مشترك	٤٥١١٠٢	٣١٢٩	٢٦٠٩	٦٩٩	٢٣٦٩	١٧٨٢٢
الغاز	٤٥٢١	٢٦٠٧	٢٦٤٥	١٦٢٥	٢٣٣٢	١٨٣٩٧
الغاز السائل من المحطة	٤٥٢١٠١	٥٢٧	٤٩٦	٤٠٧	٤٨٣	٩٠٠٤
الغاز السائل تجاري	٤٥٢١٠٢	٢٠٧٨	٢١٤٩	١٢١٨	١٨٤٩	٩٣٨٤
الغاز السائل بواسطة الانابيب	٤٥٢١٠٣	٢	١	١	١	٩
الوقود للمولدات الخاصة	٤٥٢٢	٣٢٧٧	٢٣٠١	١٩٦٥	٢٦٠٩	٨٥١٠
بنزين من المحطة /عادي	٤٥٢٢٠١	٢٢٦	٢٢٩	٢٧٠	٢٤٠	١٠٧٤
بنزين من المحطة / محسن	٤٥٢٢٠٢	٢٥٨	٣١١	١٦٥	٢٤٧	٦٢٠
بنزين تجاري	٤٥٢٢٠٣	٢٠٧٩	١٣١٩	١٠٨١	١٥٦٥	٣٠٠٣
كاز من المحطة	٤٥٢٢٠٤	٨٨	٨٣	١٠٣	٩١	٤٤٢
كاز تجاري	٤٥٢٢٠٥	٤٩٨	٢٢٧	٢٦٨	٣٥١	٦٨٤
زيوت المحركات	٤٥٢٢٠٦	١٢٩	١٣١	٧٩	١١٥	٢٦٨٧
الوقود السائل	٤٥٣١	٢٦٨٦	٣١٦١	٢٤٤٦	٢٧٥٦	٨٤٧٢
النفط الابيض من المحطة	٤٥٣١٠١	٨٠٥	٨١٢	٦٩٧	٧٧٦	٤٧١٩
النفط الابيض تجاري	٤٥٣١٠٢	١٨٨١	٢٣٤٩	١٧٤٩	١٩٨٠	٣٧٥٣
الوقود الصلب	٤٥٤١	٢٢٦	٤٧٣	١٥٢٩	٦٧٨	٦٠٩٤
الفحم	٤٥٤١٠١	٢٣	٢١	٧	١٨	٧٦٢
الخشب	٤٥٤١٠٢	١٣٣	٢٨١	٧٨٠	٣٦٥	١٩١١
مطال	٤٥٤١٠٣	٨	٢٠	٢٩٥	٩٥	١٢٢٥
أخرى(بقايا النباتات ، السعف ..الخ)	٤٥٤١٠٤	٦٢	١٥٢	٤٤٦	٢٠٠	٢١٩٦
اثاث وتجهيزات منزلية وصيانة مستمرة						
للسلع المنزلية						
الاثاث والتجهيزات	٥١١١	٢٠٥٣	١٣٢٩	٧٣٠	١٤٥٥	١٥٤١٨
غرفة نوم	٥١١١٠١	٧٩٢	٤٨٤	٣٢٢	٥٦٥	٩١٢
غرفة استقبال	٥١١١٠٢	٣١٣	١٥٢	٤٨	١٨٩	٤٦٣
منضدة طعام مع كراسي	٥١١١٠٣	٣٤	١٥	٧	٢١	١٩١
بوفية طعام	٥١١١٠٤	٤١	٣٠	١٩	٣١	٢٧١
غرفة جلوس	٥١١١٠٥	٤٧	٣٧	١٥	٣٥	١١٨
سرير بكافة أنواعه	٥١١١٠٦	٢٣	١٥	٧	١٦	٢٨٠
كرسي	٥١١١٠٧	١٩	٣٦	٢٠	٢٤	١١٣٦
طاولة	٥١١١٠٨	٢٥	١٩	٦	١٨	٦٥٥
خزانة	٥١١١٠٩	٣٦	٢٦	١٣	٢٦	٣١٨
مكتبة	٥١١١١٠	٧٩	٥١	٤١	٦٠	٣٨٨
كاونترات مطبخ	٥١١١١١	٤٠٢	٢٤٢	١٠٦	٢٦٩	١١١٧

--

السلع والخدمات	رمز السلعة	متوسط انفاق الفرد (شهر/ دينار)				أسرة
		مركز المحافظة	بقية الحضر	ريف	العراق	
تيبيل لامب	٥١١١١٢	٧	٣	١	٤	٢٨٩
صور ولوحات	٥١١١١٣	١٧	١٣	٦	١٣	١٥٠٨
تحف وتماثيل	٥١١١١٤	٩	١١	٢	٨	٥٤٤
ستائر جاهزة بكافة أنواعها	٥١١١١٥	٧٧	٦٢	٢٩	٥٩	١٩٧٣
ثريات	٥١١١١٦	٢٣	٢٨	٦	١٩	٧٦٤
مرآة	٥١١١١٧	١٠	١٤	٦	١٠	٢١٥٧
مزهريات	٥١١١١٨	١٥	١٤	٥	١٢	١٦٥٢
الاثاث والتجهيزات أخرى	٥١١١١٩	٨٦	٧٦	٧٠	٧٨	٦٨٢
السجاد وأغطية الأرض	٥١٢١	٤٨٠	٤٧٢	٣٢٦	٤٣٣	٩٠٠٦
سجاد	٥١٢١٠١	٣٠٠	٢٧٥	١٦٥	٢٥٣	٣٢٠٨
موكيت	٥١٢١٠٢	٨٥	٩١	٥٢	٧٧	١٢١٤
حصران	٥١٢١٠٣	٥٢	٤٩	٥٤	٥٢	٣١٩١
بسط	٥١٢١٠٤	٢١	٤٠	٣٥	٣٥	٩٥١
أجور تصليح	٥١٢١٠٥	٠	٠	١	٠	٢٢
أخرى ( سجاد واغطية ارض.... الخ )	٥١٢١٠٦	١٢	١٥	٢٠	١٦	٤٢٠
المنسوجات والمفروشات	٥٢١١	١٢٨١	١٢٦٩	١٠٦٣	١٢١٤	١٧٦٤١
شراشف وفرشات	٥٢١١٠١	١٧٩	١٥٣	٨٧	١٤٥	٢٩٤٤
بطانيات وحرامات	٥٢١١٠٢	٥٧١	٥٩٥	٤٨٦	٥٥٣	٤٤٦٢
وسائد جاهزة	٥٢١١٠٣	٥٠	٦٣	٣٤	٤٩	١٠٤٠
دوشك ولحاف	٥٢١١٠٤	٢٢١	١٨٠	١٤٩	١٨٨	١٩٦٦
مناشف وخاوليات	٥٢١١٠٥	٨١	١١١	٥٢	٨١	٤١٧٨
شراشف للموائد	٥٢١١٠٦	٧	١١	٣	٧	٢٦٠
فوط المائدة	٥٢١١٠٧	١	٤	٠	٢	٧٢
الصوف	٥٢١١٠٨	٢٩	٣٠	٩٥	٤٨	٣٦٨
القطن	٥٢١١٠٩	١٦	١٢	١١	١٤	١٧٨
ريش	٥٢١١١٠	٠	٢	٤	٢	٢٤
اسفنج	٥٢١١١١	٣٢	٢٩	٤٨	٣٦	٤٥٨
أجور ندافة	٥٢١١١٢	٢٤	١٥	٢١	٢٠	٥٢٤
أقمشة للمفروشات	٥٢١١١٣	٣٨	٢٩	٣٩	٣٦	٥٨٦
أجور خياطة المفروشات	٥٢١١١٤	٩	٦	٧	٧	٢٦٢
المنسوجات والمفروشات أخرى	٥٢١١١٥	٢١	٢٨	٢٨	٢٥	٢٦٥
اجور تصليح	٥٢١١١٦	١	١	١	١	٥٤
الأجهزة المنزلية الكهربائية والغير كهربائية	٥٣١	٣٤١٣	٢١٣٣	٢١٨٠	٢٩٧٢	٣٣١٢٢
الثلاجات واجهزة التبريد	٥٣١١	١٠٧٢	٩٢٠	٧٦٩	٩٣٩	٣٨٥٨
ثلاجة	٥٣١١٠١	٧٥٥	٦٣٤	٥٤٣	٦٥٨	٢٥٢٦
مجمدة	٥٣١١٠٢	٢٩٠	٢٦١	٢٢٠	٢٦١	١١٠٨
براد ماء	٥٣١١٠٣	٢٥	١٩	٤	١٧	١٨٧
الثلاجات واجهزة التبريد أخرى	٥٣١١٠٤	٣	٧	٢	٤	٣٧
الغسالات وأجهزة التجفيف والكي	٥٣١٢	٣١٠	٣٢٠	١٥٧	٢٦٩	٣٩٥٥
غسالة ملابس كهربائية	٥٣١٢٠١	٢٧٥	٢٨٤	١٣٩	٢٣٨	١٧٥٣
مجفف ملابس كهربائي	٥٣١٢٠٢	٣	٣	٠	٢	١٥

السلع والخدمات	رمز السلعة	متوسط انفاق الفرد (شهر/ دينار)				أسرة
		مركز المحافظة	بقية الحضر	ريف	العراق	
غسالة أطباق كهربائية	٥٣١٢٠٣	٣	٤	١	٣	١٨
مكواة كهربائية	٥٣١٢٠٤	٢٣	٢٤	١٥	٢١	٢٠٩٠
الغسالات وأجهزة التجفيف والكي أخرى	٥٣١٢٠٥	٥	٤	٢	٤	٧٩
موافد الطهي	٥٣١٣	٣٦٠	٣٦٢	٢٣٠	٣٢٣	٦٤٥٩
طبّاخ غازي	٥٣١٣٠١	٢٧٢	٢٧١	١٦٣	٢٤٠	١٩٦٧
طبّاخ كهربائي	٥٣١٣٠٢	٧	٧	٦	٦	٨٦
طبّاخ نفطي	٥٣١٣٠٣	٨	٨	٨	٨	٥٩٧
فرن كهربائي	٥٣١٣٠٤	٢٧	٢٦	١٢	٢٢	٦١٨
شواية كهربائية	٥٣١٣٠٥	٢	١	٠	١	٥٢
شواية غازية	٥٣١٣٠٦	٠	١	٠	٠	١٦
بريمز	٥٣١٣٠٧	٥	٨	٥	٦	٤٥٨
تتور غازي	٥٣١٣٠٨	١٨	٢٠	١٤	١٧	٦٧٦
أخرى ( جولة .... الخ )	٥٣١٣٠٩	٢٢	٢١	٢١	٢١	١٩٨٩
السخانات وأجهزة تكييف الهواء	٥٣١٤	١٢٧٣	١١٥٦	٧٢٥	١٠٧٩	١٣٥٦٨
سخان كهربائي	٥٣١٤٠١	١١٠	١١٣	٨٦	١٠٤	١٤٤٨
سخان غازي	٥٣١٤٠٢	٣	٢	٤	٣	٢٩
سخان نفطي	٥٣١٤٠٣	٢٩	٣٢	٩	٢٤	٢٧١
مكيف هواء (ايركندشن) ، وسبلت ....الخ	٥٣١٤٠٤	٥٤١	٤١٢	١٥٣	٣٩٠	١٢٢٥
مبردة	٥٣١٤٠٥	٣٣٩	٣٢٩	٢٥٤	٣١١	٢٦٩١
مروحة كهربائية	٥٣١٤٠٦	٦٨	٨٥	٦٩	٧٣	٣١٣٢
مدفأة كهربائية	٥٣١٤٠٧	٤٧	٦١	٤٠	٤٩	٢٢١٦
مدفأة غازية	٥٣١٤٠٨	٢	١	١	٢	٥٧
مدفأة نفطية	٥٣١٤٠٩	١٢٧	١١٤	١٠٦	١١٧	٢٣٤٧
السخانات وأجهزة تكييف الهواء أخرى	٥٣١٤١٠	٦	٥	٤	٥	١٥٢
معدات التنظيف	٥٣١٥	٤٨	٤٧	١٤	٣٨	٢٣٠٢
مكنسة كهربائية	٥٣١٥٠١	٤٠	٣٤	٧	٢٩	٥٤٥
مكنسة غير كهربائية للسجاد والموكيت	٥٣١٥٠٢	٧	١١	٥	٨	١٥٠٣
معدات التنظيف أخرى	٥٣١٥٠٣	١	١	١	١	٢٥٤
أجهزة منزلية رئيسية أخرى	٥٣١٦	٣٤٩	٣٢٨	٢٨٥	٣٢٤	٢٩٨٠
مولدة خاصة	٥٣١٦٠١	٣٠٦	٢٧٨	٢٢٨	٢٧٥	٢٠٤١
ماكينة خياطة كهربائية	٥٣١٦٠٢	٢٦	٣٠	٢٤	٢٧	٤٢٥
ماكينة خياطة غير كهربائية	٥٣١٦٠٣	٢	٣	٤	٣	٨٢
ماكينة حياكة كهربائية	٥٣١٦٠٤	١	٠	٠	٠	٥
ماكينة حياكة غير كهربائية	٥٣١٦٠٥	٠	٠	٠	٠	١
ماكينة تطريز كهربائية	٥٣١٦٠٦	٠	١	٠	١	٤
ماكينة تطريز غير كهربائية	٥٣١٦٠٧	٠	٠	٠	٠	١
جهاز فلتر ماء	٥٣١٦٠٨	٣	٣	٢	٣	١٢٥
خزانة منزلية (قاصة)	٥٣١٦٠٩	١	١	١	١	١٠
أجهزة منزلية رئيسية أخرى	٥٣١٦١٠	٩	١١	٢٧	١٥	٢٨٦
الأجهزة المنزلية الصغيرة	٥٣٢١	٧٩	٨١	٤٧	٧١	٦٥٧٦
مطحنة كهربائية	٥٣٢١٠١	٣	٢	٠	٢	٩٤

السلع والخدمات	رمز السلعة	متوسط انفاق الفرد (شهر/ دينار)				أسرة
		مركز المحافظة	بقية الحضر	ريف	العراق	
عصارة كهربائية	٥٣٢١٠٢	٩	١٢	٢	٨	٣٤٧
خلاطات	٥٣٢١٠٣	٢٠	١٩	١١	١٧	١٠٣٨
قلاليات	٥٣٢١٠٤	٣	٥	٢	٣	٤٤٤
شوايات اللحوم	٥٣٢١٠٥	١	١	٠	١	٧٠
ست البيت	٥٣٢١٠٦	٩	٨	٤	٧	٢١٤
ماكنة لحم كهربائية	٥٣٢١٠٧	٨	٦	١	٥	١٥٧
ماكنة لحم غير كهربائية	٥٣٢١٠٨	١	١	٠	١	٩٦
مطحنة غير كهربائية	٥٣٢١٠٩	٠	٠	٠	٠	٢٩
أخرى (توستر .... الخ)	٥٣٢١١٠	٢٧	٢٧	٢٨	٢٧	٤٠٨٧
اصلاح واستئجار الأجهزة المنزلية	٥٣٣١	١٤٢	١٤٦	٨١	١٢٥	٤٨٨٦
اصلاح الأجهزة المنزلية	٥٣٣١٠١	١٣٦	١٣٦	٦٧	١١٦	٤٣٢٦
استئجار الأجهزة المنزلية	٥٣٣١٠٢	١	١	٠	١	٣٤
مواد احتياطية للأجهزة المنزلية	٥٣٣١٠٣	٦	٩	١٤	٩	٥٢٦
الأدوات الزجاجية وأدوات المائدة والأدوات المنزلية	٥٤٠١	٣٤٢	٣٨٦	٢٢٩	٣٢٢	١٨٨٥٥
أدوات مطبخ زجاجية	٥٤٠١٠١	١٩٦	٢١١	١٢٤	١٧٩	١٠١٤١
أدوات مطبخ غير زجاجية	٥٤٠١٠٢	١٤٥	١٧٥	١٠٤	١٤٢	٨٦٠١
تصليح وصيانة واستئجار ادوات المطبخ	٥٤٠١٠٣	١	١	١	١	١١٣
أدوات ومعدات المنازل والحدائق	٥٥١١	١	١	٢	١	٩٥
ماكنة قص الثيل	٥٥١١٠١	٠	١	٢	١	٣٥
أدوات ومعدات المنازل والحدائق أخرى	٥٥١١٠٢	١	٠	١	١	٦٠
الادوات الصغيرة واللواحق المتنوعة	٥٥٢١	٥٩٩	٦٤٦	٤٩٣	٥٨٢	٢٣١٢٤
الآلات اليدوية والمعدات (منشار ، مطرقة ، مناجل ، كرك ..الخ)	٥٥٢١٠١	٦٣	٧٦	١٥١	٩٢	١٥٨١
سلالم أو درج	٥٥٢١٠٢	٢٨	٥٤	١١	٣١	٩٧
سكك للسكائر	٥٥٢١٠٣	٧٩	٧٩	٣٨	٦٧	٧٥٩
مصاييح كهربائية وفلورسنات	٥٥٢١٠٤	٢١٧	٢١٢	١٣٠	١٩١	٨٧٧٥
مصايح يدوية	٥٥٢١٠٥	٩٥	٨٧	٨٤	٨٩	٣٧٩١
بطاريات جافة	٥٥٢١٠٦	٦١	٤٧	٣٥	٤٩	٦٦٩٠
أجهزة الانذار	٥٥٢١٠٧	٦	٩	٣	٦	٦٦
المقابض والأقفال	٥٥٢١٠٨	٢٨	٥٩	١٦	٣٤	٧٩٨
أخرى الادوات الصغيرة واللواحق المتنوعة	٥٥٢١٠٩	٢١	٢٣	٢٥	٢٣	٥٦٧
السلع المنزلية غير المعمرة	٥٦١١	١٩٨٠	١٨١٤	١٣٧٤	١٧٥٥	٨٨٣٣٨
صابون تموين	٥٦١١٠١	٣٩٠	٣٨٥	٣٨١	٣٨٦	١٧٨٢١
صابون تجاري	٥٦١١٠٢	٢٥٤	١٧٨	١٤١	١٩٩	٧٢٣٧
مساحيق الغسيل والتنظيف تموين	٥٦١١٠٣	٣٥٦	٣٦٠	٣٤١	٣٥٣	١٧٨١٩
مساحيق الغسيل والتنظيف تجاري	٥٦١١٠٤	١٦٦	١٥٥	١١٧	١٤٩	٥٤٦٥
سوائل الغسيل والتنظيف	٥٦١١٠٥	٢٣٩	١٨٤	٨٥	١٧٨	٧٦٣٤
قاصر	٥٦١١٠٦	١٠٢	٨٨	٤٦	٨١	٦٤٤٦
معطر الجو	٥٦١١٠٧	٥٦	٣٧	١٥	٣٨	٢٧٥٠
منتجات تنظيف الزجاج	٥٦١١٠٨	٢١	٢٦	٦	٢٢	١٦٤٤

السلع والخدمات	رمز السلعة	متوسط انفاق الفرد (شهر/ دينار)			
		مركز المحافظة	بقية الحضر	ريف	العراق
أسرة	المشاهدات الفعلية (عدد)				
قيمة اطقم الاسنان الصناعية	٦١٣١٠٨	٤	٢	١	٢
أطراف صناعية	٦١٣١٠٩	٠	٠	١	٠
احزمة طبية	٦١٣١١٠	١	١	٠	١
تصليح وصيانة	٦١٣١١١	٠	٠	٠	٠
الاجهزة والمعدات العلاجية اخرى	٦١٣١١٢	٢	٢	١	١
خدمات طبية	٦٢١١	٦٧٦	٤٩٥	٤٤٣	٥٥٥
طبيب عام	٦٢١١٠١	٩٥	٧٢	٦٤	٧٩
طبيب خاص	٦٢١١٠٢	٥٥١	٤١٢	٣٧٧	٤٥٩
أختصاص تقويم الأسنان	٦٢١١٠٣	٣٠	١٢	٣	١٧
خدمات طب اسنان	٦٢٢١	٢١٦	١٥٦	٧٨	١٥٩
طبيب أسنان	٦٢٢١٠١	٦٧	٥٨	٣٢	٥٤
تكاليف تركيب أطقم الأسنان	٦٢٢١٠٢	٦٦	٣١	١٧	٤١
تصليح وصيانة	٦٢٢١٠٣	٧٤	٥٨	٢٠	٥٤
خدمات طب اسنان اخرى	٦٢٢١٠٤	١٠	٩	٩	٩
الخدمات الطبية المساعدة	٦٢٣١	٥٥٩	٣٤٣	٢٥٦	٤٠٨
أجور تحليل	٦٢٣١٠١	١٧١	١٠٧	٨٧	١٢٨
أجور أشعة	٦٢٣١٠٢	٧٥	٥٤	٣٨	٥٨
أجور الممرضة	٦٢٣١٠٣	١٠	٦	٤	٧
أجور قابلة مأذونة	٦٢٣١٠٤	٥٦	١٧	٢٦	٣٦
علاج طبيعي	٦٢٣١٠٥	٥	٧	٣	٥
استئجار المعدات العلاجية	٦٢٣١٠٦	١	١	٠	١
الأعشاب الطبية	٦٢٣١٠٧	١٠	٥	٤	٧
أجور تخطيط القلب	٦٢٣١٠٨	٢٤	١٢	٧	١٦
اجور سونار	٦٢٣١٠٩	٩٦	٦٦	٤٢	٧٢
أجور رنين	٦٢٣١١٠	٢٧	٢٣	١٦	٢٢
خدمات طبية أخرى (تمريض،زرق أبر ، تجبير، علاج طبيعي،،،،الخ)	٦٢٣١١١	٧٥	٤٠	٢٨	٥١
خدمات اسعاف	٦٢٣١١٢	٣	٢	٠	٢
استئجار معدات علاجية	٦٢٣١١٣	٦	٣	١	٤
خدمات علاجية اخرى	٦٢٤١	٢٤	٢٣	١٣	٢١
اجور غسل كلي	٦٢٤١٠١	١٣	٠	٣	٦
علاج كيميائي ذري	٦٢٤١٠٢	٦	١٣	٥	٨
خدمات علاجية اخرى	٦٢٤١٠٣	٦	١٠	٥	٧
خدمات المستشفيات	٦٣٠١	٨٠١	٥١٩	٤٢٧	٦٠٩
مستشفى حكومي	٦٣٠١٠١	٦٩	٦٠	٣٨	٥٧
مستشفى خاص	٦٣٠١٠٢	٣٣٣	١٢٧	١٢٧	٢١٢
عيادة شعبية	٦٣٠١٠٣	٣١	١٤	٩	١٩
مركز صحي	٦٣٠١٠٤	٢٢	٢٧	٢٨	٢٥
تكاليف العلاج خارج العراق	٦٣٠١٠٥	٣٤٠	٢٨٣	٢٢٣	٢٨٩
خدمات المستشفيات اخرى	٦٣٠١٠٦	٧	٨	٢	٦

السلع والخدمات	رمز السلعة	متوسط انفاق الفرد (شهر/ دينار)			
		مركز المحافظة	بقية الحضر	ريف	العراق
أسرة	المشاهدات الفعلية (عدد)				
مواد ضد الحشرات	٥٦١١٠٩	٤٨	٤٧	٤٠	٤٥
مياه مقطرة	٥٦١١١٠	٢٨	٢٨	٩	٢٧
أدوات التنظيف والمكانس والماسحات	٥٦١١١١	١٠١	١١٩	٦٦	٩٦
فرش التنظيف	٥٦١١١٢	١٣	١١	٣	١٠
مناشف الأطباق	٥٦١١١٣	١٠	٩	٣	٨
قماش مماسح الأرضيات	٥٦١١١٤	٣	٢	١	٢
المنتجات الورقية (فوط المائدة ، أكياس المكانس الكهربائية ، الأطباق)	٥٦١١١٥	٢٤	٣٠	٩	٢٢
المواد الأخرى (عيدان الثقاب ، الشموع، فتائل، شماعات الملابس ، الدبابيس، أبر الحياكة ، ابر التطريز ، كشتبانات ، خيط ، والخيط المفتول ، مسامير مطفأة الحريق ، القفازات المطاطية )	٥٦١١١٦	١٥٠	١٥٨	١١١	١٤١
الخدمات المنزلية	٥٦٢١	١٢٧	١٥٨	٢١	١٠٥
اجور خادمة	٥٦٢١٠١	٤٤	١٤	٣	٢٣
اجور طبياخ	٥٦٢١٠٢	٥	١٣	٢	٦
اجور سائق	٥٦٢١٠٣	٢٣	٥٣	١	٢٦
اجور فلاح	٥٦٢١٠٤	١٦	١٣	١١	١٤
اجور حارس	٥٦٢١٠٦	٣٩	٦٤	٤	٣٦
خدمات المنازل	٥٦٢٢	١٦	٢٦	١١	١٧
غسيل السجاد والموكيت	٥٦٢٢٠١	١٤	٢٤	٩	١٦
تنظيف البياضات والمفروشات المنزلية بالبخار	٥٦٢٢٠٢	١	٠	٠	٠
استئجار الأثاث والمفروشات والسجاد والمعدات المنزلية	٥٦٢٢٠٣	٠	١	٠	٠
خدمات اخرى	٥٦٢٢٠٤	١	٠	١	١
الصحة	٦	٣٨٩٥	٢٧٧٧	٢٢٥٧	٣٠٩٠
المنتجات والاجهزة والمعدات الطبية	٦١	١٦١٩	١٢٤٠	١٠٤٠	١٣٣٩
المنتجات الصيدلانية	٦١١١	١٥١٩	١١٥٩	١٠٠١	١٢٦٣
أدوية الأمراض المزمنة	٦١١١٠١	٦٧٩	٥١٩	٣٧٢	٥٤٣
أدوية الأمراض غير المزمنة	٦١١١٠٢	٧٦٧	٥٨٨	٥٨٧	٦٦٢
وسائل منع الحمل	٦١١١٠٣	٣٦	١٧	١٢	١٩
المنتجات الصيدلانية أخرى	٦١١١٠٤	٤٨	٣٥	٣٠	٣٩
أدوات طبية ( ترموتر ،محاقن، بلاستر طبي، شاش، قطن...ألخ )	٦١٢١٠١	٦٠	٦٠	٣٠	٥٢
الاجهزة والمعدات العلاجية	٦١٣١	٣٩	٢١	٩	٢٥
نظارات وعدسات لاصقة	٦١٣١٠١	١٧	٩	٣	١١
سماعات	٦١٣١٠٢	١	١	٠	١
جهاز ضغط	٦١٣١٠٣	٤	١	٠	٢
كراسي المعقدين	٦١٣١٠٤	٥	٣	٢	٣
عكازات	٦١٣١٠٥	١	١	١	١
الاربطة المقومة للعنق	٦١٣١٠٦	٠	٠	٠	٠
جهاز قياس سكر	٦١٣١٠٧	٤	١	٠	٢

--

السلع والخدمات	رمز السلعة	متوسط انفاق الفرد (شهر / دينار)				أسرة
		مركز المحافظة	بقية الحضر	ريف	العراق	
النقل	٧	١٨٠٨٧	١٤٢٢٠	١٢١٩٧	١٥٢٣٨	٢٨٣٧٤
شراء وسائل النقل	٧١١١	٧٦٨٩	٦٣٦٤	٤٤١٤	٦٣٤٧	٢٤٩٤
السيارات	٧١١١٠١	٧٤٩١	٦٢٧٢	٤٢٩٨	٦٢٠٤	١١٣١
شراء مركبات (كرفان)	٧١١١٠٢	١٤	١	٢٣	١٣	١٤
شراء قوارب	٧١١١٠٣	٠	٠	٨	٢	٧
الدراجات البخارية	٧١١١٠٤	١٤١	٥٠	٥٤	٨٩	٢٣٨
الدراجات الهوائية	٧١١١٠٥	٤١	٤١	٢٩	٣٧	١٠٦٣
المركبات التي تجرها الحيوانات	٧١١١٠٦	٠	٠	١	٠	١٤
الحيوانات اللازمة لجر العربات	٧١١١٠٧	٠	٠	٠	٠	٧
شراء وسائل النقل اخرى	٧١١١٠٨	٢	٠	١	١	٢٠
قطع الغيار ومستلزمات معدات النقل	٧٢١١	٣٠٣	٢٣٢	٢٦٣	٢٧١	٤٤٩٧
الشخصي						
الإطارات	٧٢١١٠١	١٨٠	١٣١	١٦٣	١٦١	١٧٣٧
البطاريات السائلة	٧٢١١٠٢	٥٣	٤٦	٥١	٥١	١٥١٠
أدوات احتياطية أخرى	٧٢١١٠٣	٥٠	٣٧	٣٦	٤٢	٦٩٧
اكسسوارات للسيارت (فرش، قطع غيار أخرى)	٧٢١١٠٤	٢٠	١٨	١٣	١٧	٥٥٣
الوقود لمعدات النقل الشخصي	٧٢٢١	٣٣٧٧	٢٩٥٠	٣١٥٥	٣١٨٧	٧٠٣٣
بنزين من المحطة /عادي	٧٢٢١٠١	٥٧٠	٤٧٦	٤٨٣	٥١٧	١١١٣
بنزين من المحطة / محسن	٧٢٢١٠٢	٤٧٣	٣٥٦	٤٤١	٤٢٩	٦٢٩
بنزين تجاري	٧٢٢١٠٣	١٤٦٢	١٤٢٨	١٣٤٧	١٤١٨	١٦٥٤
كاز من المحطة	٧٢٢١٠٤	٢٣٥	٢١٢	١٩٨	٢١٧	٦٠١
كاز تجاري	٧٢٢١٠٥	٣٩١	٣٦٥	٤٨٠	٣٨٠	٦٢٤
زيوت المحركات من المحطة	٧٢٢١٠٦	١٧	٢٤	١٧	١٩	١٨٦
زيوت المحركات تجاري	٧٢٢١٠٧	٢١٤	١٧٧	١٧٨	١٩٢	١٨٥٨
اخرى (ماء مقطر،انترفيزر...الخ)	٧٢٢١٠٨	١٥	١١	١٢	١٣	٣٦٨
صيانة واصلاح معدات النقل الشخصي	٧٢٣١	٣١٦٠	٢٢٢٥	٢٢٦٨	٢٦٢٦	٣٨١٩
اصلاح المركبات (ميكانيكي، كهربائي ، سمكرة ، أدوات احتياطية ، بنجرجي )	٧٢٣١٠١	٣٠٨٥	٢١٧٤	٢٢١٨	٢٥٦٥	٢٩١٧
غسل وتشحيم السيارات	٧٢٣١٠٢	٧٤	٥١	٥٠	٦٠	٩٠٢
الخدمات المتعلقة بمعدات النقل الشخصي	٧٢٤١	١٠١	٦٥	٤١	٧٣	١٣١٥
سنوية السيارة	٧٢٤١٠١	١١	٨	٨	١٠	٢٦٣
رخصة القيادة	٧٢٤١٠٢	١٨	٢٣	٨	١٧	٢١٧
رسوم تسجيل السيارة	٧٢٤١٠٣	١٢	١١	٨	١١	٢٥٧
أجور موقف السيارات	٧٢٤١٠٤	٣٣	٦	٥	١٧	٤١٦
مصاريف التأمين على السارات	٧٢٤١٠٥	٣	٥	٢	٣	٣٨
نفقات أخرى (أجور تعليم القيادة ، استئجار السيارات بدون سائق )	٧٢٤١٠٦	٢٣	١١	١٠	١٦	١٢٤
اجور خدمات النقل	٧٣١١	٣٤٣٦	٢٣٣٢	٢٠٣١	٢٧٠٣	٨٤٦٧

--

السلع والخدمات	رمز السلعة	متوسط انفاق الفرد (شهر / دينار)				أسرة
		مركز المحافظة	بقية الحضر	ريف	العراق	
نقل الركاب بالقطار	٧٣١١٠١	٠	٥	٠	٢	٤
نقل الركاب جوا	٧٣١١٠٢	٢٩٧١	٢١٣٦	٢٠٣١	٢٤٥٢	٨٤٣٥
نقل الركاب بحرا	٧٣١١٠٣	٤٦٥	١٨٧	٠	٢٤٨	٢٢
نقل الركاب برا	٧٣١١٠٤	٠	٣	٠	١	٢
اخرى(نقل بالعربات... الخ)	٧٣١١٠٦	٠	١	٠	٠	٤
خدمات النقل الاخرى	٧٣٢١	٢٢	٥٢	٢٣	٣١	٧٤٩
اجور حمالية	٧٣٢١٠١	١٧	٢١	٢١	١٩	٧١٨
اجور مكاتب نقل الامتعة	٧٣٢١٠٢	٥	٢٨	٠	١٠	١٨
عمولات وكلاء السفر	٧٣٢١٠٣	٠	٣	٢	٢	١٣
الاتصالات	٨	٤٨٨٤	٣٥٩٧	٢٠٨٠	٣٦٩٠	٣٧١٤٧
نفقات البريد ( طوايح ، طرود ، حوالات )	٨١٠١٠١	٦	٣	١	٤	٧٣
معدات الهاتف والفاكس	٨٢٠١	٨٩٧	٦٥٦	٤٠٧	٦٨٤	٦٥٩١
هاتف ارضي	٨٢٠١٠١	١٣	١٢	٢	٩	٣٩١
هاتف نقال	٨٢٠١٠٢	٨٧٢	٦٢٨	٣٩٧	٦٦٢	٥٨٩٧
هاتف لاسلكي	٨٢٠١٠٣	٧	١٣	٥	٨	٦٨
مكبرات الصوت للهواتف	٨٢٠١٠٦	٠	٠	٠	٠	٨
تصليح وصيانة	٨٢٠١٠٧	١	١	٠	١	٥٨
اخرى (معدات الهاتف والفاكس...الخ)	٨٢٠١٠٨	٥	٣	٤	٤	١٦٩
خدمات الهاتف والفاكس	٨٣٠١	٣٩٨٠	٢٩٣٨	١٦٧٢	٣٠٠٢	٣٠٤٨٣
اجور نصب الهاتف	٨٣٠١٠١	١٢	٧٧	٥	٢٩	٣٢
اجور الهاتف الارضي	٨٣٠١٠٢	٢٩٤	١٥٦	١٨	١٧٣	١٧٨٢٢
اجور المكالمات الهاتفية	٨٣٠١٠٣	٩٠	٤٧	٢٢	٥٨	٢٩٠
بطاقة هاتف نقال	٨٣٠١٠٤	٣٤٠٧	٢٥٥٨	١٥٨٤	٢٦٢٧	١١٨٤٥
كارت الثريا	٨٣٠١٠٥	٢٥	٢٠	٧	١٨	٨٣
خدمات التلغراف والفاكس والتلكس	٨٣٠١٠٦	٢	١	٠	١	١١
خدمات نقل المعلومات والانترنيت	٨٣٠١٠٧	٧٢	٢٥	٧	٣٩	٢١٥
خدمات الربط بشبكة الانترنيت	٨٣٠١٠٨	٤٨	٤٣	١٤	٣٧	٨٦
نفقات اتصالات سلكية ولاسلكية	٨٣٠١٠٩	١٣	٥	٠	٧	٢٥
استئجار الهواتف والفاكس	٨٣٠١١٠	٢	١	٣	٢	٧
خدمات الهاتف والفاكس اخرى	٨٣٠١١١	١٦	٥	١١	١١	٦٧
الترويج والتسلية والثقافة	٩	٢٦٣٥	٢٠٨٧	١٢٧٨	٢١٠٨	٤٣٥٥٣
الترويج والثقافة	٩١	١٣١٥	٩٤٦	٦٠٩	١٠٠١	١٣٢٣٥
المعدات السمعية البصرية ومعدات تجهيز المعلومات	٩١١١	٨٣١	٦٤٥	٥٢٧	٦٨٨	٩٤٦٧
جهاز التلفزيون حجم اقل من ٢٦ عقدة	٩١١١٠١	٣٦٧	٢٨٣	٢٥٥	٣١٠	٢٧٢٢
جهاز التلفزيون حجم ٢٦ عقدة فأكثر	٩١١١٠٢	٩٨	٦٣	٤٨	٧٣	٤٧٢
مسجل	٩١١١٠٣	١٤	١٢	٩	١٢	٤٨٤
فديو	٩١١١٠٤	١٧	١٥	٦	١٣	٣٢٧
راديو	٩١١١٠٥	٩	١١	٥	٨	٧٢٣

السلع والخدمات	رمز السلعة	متوسط انفاق الفرد (شهر / دينار)				أسرة
		مركز المحافظة	بقية الحضر	ريف	العراق	
راديو مسجل	٩١١١٠٦	٣٢	٢٧	١٦	٢٦	١١٠٣
مكبرات الصوت	٩١١١٠٧	٢	٠	٠	١	٤٢
هوائيات التلفاز	٩١١١٠٨	٤	١٠	٣	٥	٣٩٧
اجهزة العاب تلفزيونية ( اتاري ، بلي ..... الخ )	٩١١١٠٩	٧٠	٣٩	٦	٤٢	٤٨٠
اجهزة الستلايت	٩١١١١٠	٢٠٧	١٧٨	١٧١	١٨٨	٢٤٩٣
المعدات السمعية البصرية ومعدات تجهيز المعلومات الاخرى	٩١١١١١	١١	٧	٨	٩	٢٢٤
معدات التصوير والتصوير السنمائي والاجهزة المرئية	٩١٢١	١٠٩	٨٤	١٤	٧٤	٦٥٣
كاميرا للتصوير الفوتغرافي	٩١٢١٠١	٤١	٣٢	٥	٢٨	٥٠٣
كاميرا للفيديو	٩١٢١٠٢	٦٨	٥١	٩	٤٦	١٣٥
معدات واجهزة اخرى ( معدات تكبير ومعالجة الافلام )	٩١٢١٠٣	٠	١	٠	١	١٥
معدات معالجة المعلومات	٩١٣١	٣١٨	١٦٦	٤٦	١٩٤	٦٤١
كومبيوتر شخصي	٩١٣١٠١	٣٠٢	١٥٠	٤٥	١٨٢	٤٥٧
طابعات وبرامج جاهزة للحاسب الالي	٩١٣١٠٢	١٠	١١	٠	٧	٥٢
الات الحاسبة	٩١٣١٠٣	٠	٢	٠	١	٨٠
الات الكاتبة	٩١٣١٠٤	٠	٠	٠	٠	٢
معدات معالجة المعلومات اخرى	٩١٣١٠٥	٥	٤	٠	٣	٥٠
وسائل التسجيل	٩١٤١	٥٦	٤٩	٢٣	٤٤	٢٤٣٣
اشرطة فديو	٩١٤١٠١	٣	٣	٠	٢	١٢٦
اشرطة كاسيت واسطوانات	٩١٤١٠٢	٣٤	٣٠	١٣	٢٧	١٦٢٩
اسطوانات الكومبيوتر الشخصي	٩١٤١٠٣	٨	٦	١	٥	٢٧٩
افلام تصوير عادية وملونة	٩١٤١٠٤	٦	٦	٢	٥	٣١٦
وسائل تسجيل اخرى	٩١٤١٠٥	٥	٣	٥	٥	٨٣
تصليح وصيانة معدات الصوت والصورة ومعدات التصوير وتجهيز المعلومات	٩١٥١٠١	٢	١	٠	١	٤١
السلع المعمرة الرئيسية الاخرى المعدة للترويج والثقافة	٩٢١١	١	٢	٣	٢	٤٩
خيم للسفريات	٩٢١١٠١	١	٢	٠	١	٢٠
شراء زورق	٩٢١١٠٢	٠	٠	٠	٠	٢
حصان ، حمار.....الخ	٩٢١١٠٣	٠	٠	٢	١	١٦
اخرى ( سروج ، لجام ، خدمات بيطرية وتغذية... الخ )	٩٢١١٠٥	٠	٠	١	٠	١١
الآلات الموسيقية والمعدات المعمرة الرئيسية للترويج داخل المباني	٩٢٢١	٣	٢	٠	٢	٣١
آلات موسيقية ( بيانو ، كمان ، قيثارة ، طبول ... الخ )	٩٢٢١٠١	٢	١	٠	١	٢٢
طاوولات ( بلياردو ، تنس ... الخ )	٩٢٢١٠٢	٠	٠	٠	٠	٣

السلع والخدمات	رمز السلعة	متوسط انفاق الفرد (شهر / دينار)				أسرة
		مركز المحافظة	بقية الحضر	ريف	العراق	
صيانة وتصليح	٩٢٢١٠٣	٠	٠	٠	٠	٦
الألعاب واللعب والهوايات	٩٣١١	٣٤	٣٤	١٤	٢٨	٢٢٤٥
ألعاب الورق والشطرنج والطاولة	٩٣١١٠١	٢	٤	٠	٢	٢٦٤
اللعب بكافة انواعها ( لعب السيارات ، الالعاب الالكترونية ... الخ )	٩٣١١٠٢	٣١	٢٩	١٣	٢٦	١٨٨١
مستلزمات جمع الطوابع البريدية ( طوابع البريد المستعملة او الملفة ، البومات الطوابع ... الخ )	٩٣١١٠٣	٠	٠	٠	٠	٢٥
برامج العاب الفيديو	٩٣١١٠٤	١	١	٠	١	٣٢
أخرى ( جمع العملات والمداليات ونماذج من الحيوانات الاليفة والنباتات ... الخ )	٩٣١١٠٥	٠	٠	٠	٠	٤٣
معدات الرياضة والتخييم والترفيه خارج المنزل	٩٣٢١	١١	١٦	٩	١٢	١٤١٠
مضارب	٩٣٢١٠١	٠	٠	٠	٠	٤٣
كرة قدم ، تنس ، منضدة ... الخ	٩٣٢١٠٢	٥	٧	٣	٥	١١٥٢
معدات كمال الاجسام والانتقال ... الخ	٩٣٢١٠٣	٣	٣	٠	٢	٤٠
سنارات صيد الاسماك	٩٣٢١٠٤	٠	١	٠	٠	٤٢
معدات اخرى ( مواقد ، شوايات ، خيم للسفريات )	٩٣٢١٠٥	٢	٥	٥	٤	١٢٢
تصليح وصيانة	٩٣٢١٠٦	٠	٠	٠	٠	١١
الحداثق والنباتات والزهور	٩٣٣١	٥٢	٣٤	١٣	٣٥	١٢٠٧
نباتات طبيعية	٩٣٣١٠١	١٤	١٠	٣	١٠	٣١٤
نباتات صناعية	٩٣٣١٠٢	٢٨	١٧	٦	١٨	٦٥٨
أخرى (مستلزمات مثل الاسمدة ، السندان ... الخ )	٩٣٣١٠٣	١١	٧	٥	٨	٢٣٥
الحيوانات الاليفة	٩٣٤١	١٣	٦٠	١٦٢	٧٠	٥٦٥
شراء حيوانات اليفة	٩٣٤١٠١	١١	٤٨	١٢٣	٥٤	٣٥٧
مستلزمات الحيوانات الاليفة	٩٣٤١٠٢	٢	١١	٣٧	١٥	١٨٨
مواد اخرى	٩٣٤١٠٣	٠	٠	٢	١	٢٠
خدمات البيطرة	٩٣٥١	١	٥	٤٨	١٦	١٠٣٦
الطبيب البيطري	٩٣٥١٠١	٠	٢	٢٠	٧	٤٢٩
الادوية الخاصة بالحيوانات	٩٣٥١٠٢	١	٢	٢٥	٨	٥٤٨
خدمات البيطرة اخرى	٩٣٥١٠٣	٠	٠	٣	١	٥٩
الخدمات الترفيهية والرياضة	٩٤١١	٦٠	٣٩	١	٣٧	٥٢٥
قيمة تذاكر مدينة العاب	٩٤١١٠١	١٣	٦	١	٧	٢٩١
قيمة تذاكر المباريات الرياضية	٩٤١١٠٢	١١	١	٠	٥	٩١
قيمة اشتراك النوادي الاجتماعية والرياضية والثقافية ( بما في ذلك رسم العضوية والتبرعات للنادي ... الخ )	٩٤١١٠٣	٢	١	٠	١	١٧
نفقات مراكز اللياقة البدنية	٩٤١١٠٤	١٠	٠	٠	٤	٢٥

السلع والخدمات	رمز السلعة	متوسط انفاق الفرد (شهر/ دينار)			
		مركز المحافظة	بقية الحضر	ريف	العراق
أسرة	المشاهدات الفعلية (عدد)				
مواد الرسم والطلاء واقمشة الرسم ( الورق،	٩٥٤١١٠	١٥	١٦	٩	١٣
الالواح ، الاصباغ الشمعية والباستيل والمائية					
والفرش)					٧٨١
أخرى ( المساطر ، الادوات الهندسية ،	٩٥٤١١١	٢٥	٢٥	١٥	٢٢
الطباشير ،حافظة أقلام ... الخ)					١٠٧٦
الرحلات السياحية	٩٦٠١	٤٣٢	٢٦٧	١٣٣	٢٩٦
قيمة اشتراك الرحلات المدرسية	٩٦٠١٠١	٥	٨	١	٥
رحلات سياحية داخل العراق ( مصاريف	٩٦٠١٠٢	٦٥	٦٥	٣٧	٥٧
الاقامة والمعيشة والترفيه)					٨٤٦
رحلات الحج والعمرة	٩٦٠١٠٣	١٧٥	٩٩	٥١	١١٧
رحلات اخرى خارج العراق	٩٦٠١٠٤	١٨٧	٩٤	٤٤	١١٨
التعليم	١٠	١٦٤٥	١٢٢٥	٦٩٥	١٢٤٥
التعليم الابتدائي والمتوسطة والاعدادية	١٠١٠١	١١٥٨	٩٠٣	٥٧٥	٩١٤
مصروفات ورسوم دراسية للمرحلة الابتدائية	١٠١٠١٠١	٤٦٤	٤١٠	٣٢٤	٤٠٧
مصاريف دروس خصوصية للمرحلة الابتدائية	١٠١٠١٠٢	٢٣	١٤	٩	١٦
مصروفات ورسوم دراسية للمرحلة المتوسطة	١٠١٠١٠٣	٢٦٠	٢١٥	١١٧	٢٠٥
مصاريف دروس خصوصية للمرحلة المتوسطة	١٠١٠١٠٤	٢٩	٢٥	٧	٢١
مصروفات ورسوم دراسية للمرحلة الاعدادية	١٠١٠١٠٥	٢٤٥	١٦٢	٧٧	١٧٢
مصاريف دروس خصوصية للمرحلة	١٠١٠١٠٦	١١٨	٦٢	١٩	٧٣
الاعدادية					٢٩٨
مصاريف اخرى	١٠١٠١٠٧	١٩	١٦	٢٢	١٩
التعليم الجامعي والعالي	١٠٢٠١	٤٣٤	٣٠٩	١١٤	٣٠٤
مصروفات ورسوم دراسية للمرحلة الجامعية	١٠٢٠١٠١	٣٤٨	٢٤٧	٩٩	٢٤٦
مصروفات دراسات الدبلوم والماجستير	١٠٢٠١٠٢	٦٦	٤٩	١٠	٤٥
والدكتوراه					٧٧
مصاريف دروس خصوصية	١٠٢٠١٠٣	١٢	١	١	٦
مصاريف اخرى	١٠٢٠١٠٤	٧	١٢	٤	٨
التدريب	١٠٣٠١	١٢	٤	١	٦
التدريب المهني والتطويري	١٠٣٠١٠١	١	٠	٠	١
برامج اللغات	١٠٣٠١٠٢	٧	١	٠	٣
برامج الحاسبات	١٠٣٠١٠٣	٢	٢	٠	٢
برامج تدريبية وتطويرية أخرى	١٠٣٠١٠٤	١	١	٠	١
اجور الحضانة	١٠٤٠١	٤١	٩	٤	٢١
اجور حضانة	١٠٤٠١٠١	٢٥	٢	١	١١
اجور روضة	١٠٤٠١٠٢	٥	٢	٠	٣
مصاريف حضانة وروضة	١٠٤٠١٠٣	١١	٥	٣	٧
مطاعم وفنادق	١١	٢٤٤٤	١٥٨٠	٥٣٠	١٦٣٤
المطاعم والمقاهي وما شابهها	١١١١١	١٥٥٨	٨٧٢	٣٧٣	١٠١٢
سندويج بانواعه	١١١١١٠١	٤٧٣	٢٠٧	٨٤	٢٨١
كباب وتكة ومعلق	١١١١١٠٢	٢٩٢	٢٣٧	٧٣	٢١٢

السلع والخدمات	رمز السلعة	متوسط انفاق الفرد (شهر/ دينار)			
		مركز المحافظة	بقية الحضر	ريف	العراق
أسرة	المشاهدات الفعلية (عدد)				
استئجار معدات ولوازم الرياضة والترفيه	٩٤١١٠٥	٨	٠	٠	٤
برامج تدريبية ( السباحة ، الموسيقى ... الخ)	٩٤١١٠٦	٤	٢٢	٠	٨
خدمات الارشاد السياحي	٩٤١١٠٧	١	٤	٠	٢
الخدمات الترفيهية والرياضة اخرى	٩٤١١٠٨	٩	٥	٠	٥
الخدمات الثقافية	٩٤٢١	١٣٩	٨٨	٥٧	١٠٠
قيمة تذاكر السينما والمسرح والحفلات الموسيقية	٩٤٢١٠١	٢	٣	٠	٢
النفقات على المتاحف والمكتبات	٩٤٢١٠٢	٤	٠	٠	٢
صالات عرض الاعمال الفنية والمعارض	٩٤٢١٠٣	٢	٠	٠	١
نفقات زيارة الآثار التاريخية والحدائق العامة وحدائق الحيوانات	٩٤٢١٠٤	١٧	٢	٢	٨
أستئجار أشربة قديوو CD	٩٤٢١٠٥	٤	٣	١	٣
خدمات المصورين ( صور شخصية ، تجميع الافلام ... الخ)	٩٤٢١٠٦	١٠٠	٧٥	٣٨	٧٥
الخدمات الثقافية اخرى	٩٤٢١٠٧	١٠	٥	١٥	١٠
الكتب	٩٥١١	٢٩	٢٢	٨	٢١
الكتب الثقافية ( الاطلس ، القاموس ، الموسوعات ، تجليد الكتب ... الخ)	٩٥١١٠١	١٥	١١	٥	١١
الكتب الدراسية المقررة	٩٥١١٠٢	٥	٤	١	٤
الكتب الدراسية الخارجية	٩٥١١٠٣	١٠	٧	٢	٧
الصحف والدوريات	٩٥٢١	٢٥	١٠	٤	١٥
صحف وجرائد	٩٥٢١٠١	١٦	٨	٣	١٠
مجلات ودوريات اخرى	٩٥٢١٠٢	٩	٢	٠	٥
مطبوعات متنوعة	٩٥٣١	٣	٣	٠	٢
الكاتالوكات ومواد الدعاية والكارتات الملصقات وبطاقات المعايدة والاعلانات والرسائل	٩٥٣١٠١	١	٢	٠	١
الخرائط ومجسمات الكرة الارضية	٩٥٣١٠٢	٠	٠	٠	٠
مطبوعات اخرى	٩٥٣١٠٣	١	٠	٠	٠
الادوات الكتابية ومواد الرسم	٩٥٤١	٥١٦	٥٦٠	٣١٨	٤٧١
الدفاتر والكراسات	٩٥٤١٠١	٣٠٩	٣٤٠	١٩٦	٢٨٥
الاقلام بكافة انواعها	٩٥٤١٠٢	١٠٨	١٢٢	٦٠	٩٨
مبرة وممحة	٩٥٤١٠٣	٤٢	٤٣	٢٦	٣٨
اوراق الكربون والاشربة	٩٥٤١٠٤	٤	٣	٢	٣
الدبايس	٩٥٤١٠٦	٨	٦	٥	٧
مقصات الورق	٩٥٤١٠٧	١	١	١	١
صمغ	٩٥٤١٠٨	٣	٣	٢	٢
مشابك الاوراق	٩٥٤١٠٩	١	١	٠	١



السلع والخدمات	رمز السلعة	متوسط انفاق الفرد (شهر/ دينار)				أسرة
		مركز المحافظة	بقية الحضر	ريف	العراق	
دجاج مشوي	١١١١١٠٣	١١٨	٤٨	١٢	٦٦	٢٦٥
سمك مشوي ومقلي	١١١١١٠٤	١٤	١	١	٧	٣٥
مقبلات مختلفة	١١١١١٠٥	٩	٦	٥	٧	٩٧
وجبات غذائية مختلفة	١١١١١٠٦	٥٤٦	٢٩٥	١٦٣	٣٦١	٢٥٥٥
مشروبات غير كحولية ( شاي ، قهوة ، عصير، مياه غازية ... الخ)	١١١١١٠٧	٣٧	٣٩	١٥	٣١	٧٢١
مشروبات كحولية ( بيرة ، عرق ، ويسكي ... الخ)	١١١١١٠٨	٦	٠	٥	٤	٧
نركيلة	١١١١١٠٩	٣	٢	١	٢	٤٧
المطاعم والمقاهي وما شابهها اخرى	١١١١١١٠	٦٠	٣٦	١٣	٣٩	٢٠٤
خدمات الاقامة داخل العراق	١١٢٠١	١٥٢	١٣٧	٥٠	١١٨	٥١٤
الفنادق	١١٢٠١٠١	٥٤	٥٢	١٦	٤٢	١٧٢
دور سياحية ومصايف	١١٢٠١٠٢	٦١	٢٦	٦	٣٥	١٤٦
الاقسام الداخلية	١١٢٠١٠٣	٢	١٠	١	٤	٢٧
خدمات الاقامة داخل العراق اخرى	١١٢٠١٠٤	٣٦	٤٩	٢٨	٣٧	١٦٩
نفقات الاقامة خارج العراق	١١٢٠٢٠١	٧٣٤	٥٧٠	١٠٨	٥٠٤	١٤٤
سلع وخدمات متنوعة	١٢	٦٤٥٠	٤٧٩٩	٢٧٠٧	٤٨٧٦	١٠٩٢٩١
العناية الشخصية	١٢١١٢	١٢٦٦	١٠٦٨	٦٠٦	١٠١٦	١٨٩٤٢
اجور حلاقة رجالية	١٢١١٢٠١	٨٨٧	٨٠١	٥١١	٧٥٣	١٤٩٢٥
اجور حلاقة نسائية	١٢١١٢٠٢	٣٣٣	٢٣١	٥٩	٢٢٣	٣٠٨٨
اجور حمام	١٢١١٢٠٣	١١	٧	٢	٧	٩٥
اجور الساونا والمساج	١٢١١٢٠٤	١	١	٠	١	٢٩
العناية الشخصية اخرى	١٢١١٢٠٥	٣٤	٢٨	٣٥	٣٢	٨٠٥
الأجهزة الكهربائية الخاصة بالعناية الشخصية	١٢١٢١	٢٣	٣٢	١٤	٢٣	٢٢٠٩
الادوات الكهربائية ( ماكينة حلاقة ، مجفف شعر ... الخ)	١٢١٢١٠١	٢٠	٢٨	١١	٢٠	١٩٢٧
تصليح وصيانة	١٢١٢١٠٢	١	١	٠	١	١٠٢
اجهزة الكهربائية الخاصة بالعناية الشخصية اخرى	١٢١٢١٠٣	٢	٣	٣	٢	١٨٠
اجهزة اخرى ومنتجات معدة للعناية الشخصية	١٢١٢١	١٦٣١	١٢٦٣	٧١٩	١٢٥٨	٣٧٥٧٠
اجهزة غير كهربائية ( أدوات الحلاقة ، ماكينة حلاقة ، مقصات ، مبرد ، فرش أسنان ، مشط ... الخ)	١٢١٣١٠١	٢٥٩	٢٦٤	١٥٨	٢٣١	١٠٦٤٣
مواد النظافة الشخصية ( صابون حمام طبي، كريم حلاقة ، معجون أسنان ... الخ)	١٢١٣١٠٢	٣٠٤	٢٨٦	١٤٥	٢٥٢	١١٢٣٣
منتجات التجميل ( أحمر الشفاه ، طلاء الأظافر ، معطر الجسم ، العطور والروائح)	١٢١٣١٠٣	٥٥٠	٣٨٨	٢٣٨	٤١٢	٩٠٧٧

السلع والخدمات	رمز السلعة	متوسط انفاق الفرد (شهر/ دينار)				أسرة
		مركز المحافظة	بقية الحضر	ريف	العراق	
منتجات اخرى ( ورق حمام ، مناديل ورقية، مناديل صحية ، حفاظات للاطفال ... الخ)	١٢١٣١٠٤	٥١٨	٣٢٥	١٧٨	٣٦٢	٦٥١٧
المجوهرات والساعات الكبيرة وساعات اليد	١٢٣١١	١٤٤٩	١١٩٣	٤٥٣	١٠٨٤	٩٨٧٨
ذهب ومجوهرات للزينة	١٢٣١١٠١	١٣٨٨	١١١٣	٣٩٦	١٠١٩	٢٢٦٦
ساعات حائط	١٢٣١١٠٢	٢٣	٢٢	١٥	٢٣	٣٣٤٠
ساعات يد نسائي ورجالي	١٢٣١١٠٣	٣٢	٤١	٢٠	٣١	٣٦٨٦
صيانة واصلاح الساعات والمجوهرات	١٢٣١١٠٤	٢	٢	١	٢	٤٢٨
المجوهرات والساعات الكبيرة وساعات اليد اخرى	١٢٣١١٠٥	٥	٥	٢١	١٠	١٥٨
أمتعة شخصية أخرى	١٢٣٢١	٢٣٣	١٨٦	١٠٩	١٨٣	٢٨٨٥٢
حقيبة نسائية	١٢٣٢١٠١	٦٣	٤٥	١٨	٤٥	٥٤٤٣
حقيبة رجالية ومحافظ	١٢٣٢١٠٢	٥	٥	٣	٥	١٤٧٨
حقيبة مدرسية	١٢٣٢١٠٣	٤٨	٤٤	٢٤	٤٠	٥٠١٧
حقيبة سفر	١٢٣٢١٠٤	٩	٩	٢	٧	٥٦٧
سلع خاصة بالاطفال ( عربية اطفال ... الخ)	١٢٣٢١٠٥	٣٦	٢٠	١١	٢٤	١٦٢٣
امتعة شخصية متنوعة	١٢٣٢١٠٦	٢	٣	٦	٣	٢٠٥
نظارات شمسية رجالي ونسائي	١٢٣٢١٠٧	٧	٥	٢	٥	١٢٠٠
قداحات	١٢٣٢١٠٨	٢٨	٢٤	٢٣	٢٥	٨١٦١
شمسيات	١٢٣٢١٠٩	٦	٧	٤	٦	١٤١٥
سلاسل مفاتيح	١٢٣٢١١٠	١	١	١	١	٦١٥
عكازة	١٢٣٢١١١	١	١	١	١	١٨٦
أكسسوارات غير ذهبية	١٢٣٢١١٢	٢٣	١٨	٩	١٨	٢٤٣١
تصليح وصيانة الامتعة الشخصية الاخرى	١٢٣٢١١٣	١	١	٠	١	١٣٢
أمتعة شخصية أخرى	١٢٣٢١١٤	٢	٣	٦	٤	٣٧٩
نفقات على الخدمات الاخرى	١٢٧٠١	١٨٤٧	١٠٥٨	٨٠٥	١٣١٢	١١٨٤٠
رسوم الخدمات القانونية	١٢٧٠١٠١	٤٠	٢٩	٨	٢٧	٣٦٤
رسوم العضوية والاشتراكات	١٢٧٠١٠٢	٦	٣	٢	٤	٢٢٦
النفقات على الافراح والحفلات	١٢٧٠١٠٣	٦٧١	٣٧٠	٣٢٤	٤٨١	٢٠٨١
النفقات على المآتم	١٢٧٠١٠٤	٧٨٧	٣٦٥	٣٦٨	٥٤١	١٩٧٨
النفقات على الاعلانات	١٢٧٠١٠٥	٢	٣	١	٢	٣٥
مصاريف استخراج اوراق رسمية مثل ( الاحوال المدنية ، شهادة زواج ، شهادة وفاة ... الخ)	١٢٧٠١٠٦	١٢٦	١٣١	٤٦	١٠٤	٣٦٥٠
اجور دلائلن	١٢٧٠١٠٧	١٨	١٠	٢	١١	١١٧
اجور محامين	١٢٧٠١٠٨	٤٨	٣٧	١٣	٣٥	١٨٢
نفقات تصوير المستندات واستخراج الوثائق ( جواز سفر ، شهادة دراسية ... الخ)	١٢٧٠١٠٩	٦١	٥٨	١٦	٤٧	٢٥٤٦
نفقات على تصوير المذكرات الدراسية	١٢٧٠١١٠	٩	٥	٢	٥	٢٢٧
تكاليف اقتراض من البنوك	١٢٧٠١١١	١١	٥	٠	٦	٣٦

السلع والخدمات	رمز السلعة	متوسط انفاق الفرد (شهر/ دينار)				أُسرة
		مركز المحافظة	بقية الحضر	ريف	العراق	
اقتساط التأمين الصحي	١٢٧٠١١٢	٠	٠	٠	٠	١
اقتساط التأمين ضد الحوادث	١٢٧٠١١٣	٠	٠	٠	٠	١
اقتساط التأمين على الحياة	١٢٧٠١١٤	٠	٤	٠	١	٥
رسوم نقل الملكية	١٢٧٠١١٦	٢٦	١٩	١	١٧	٨٠
رسوم وعمولات مصرفية	١٢٧٠١١٧	١	٤	٤	٢	١٣
رسوم مغادرة الحدود	١٢٧٠١١٨	٨	٦	١	٥	١٠٠
رسوم المحاكم	١٢٧٠١١٩	٩	٥	٠	٥	٥٩
نفقات على الخدمات اخرى	١٢٧٠١٢٠	٢٦	٥	١٨	١٨	١٣٩
متوسط الانفاق	١٧٥٦٦٩	١٤٦٠١٣	١٠٣٠١٤	١٤٥٨٢٠	١٥٧٣٦٧٢	

جدول ٨-١ : متوسط انفاق الفرد على الجاميع الرئيسية بأسعار السوق حسب المحافظة ( الف دينار / شهر )

المحافظة	المواد الغذائية والمشروبات والشروبات		مشروبات روحية وتبغ وتتناك	ملابس واحذية	مسكن وماء وغاز وكهرباء ومحروقات اخرى		اثاث وتجهيزات منزلية وصيانة مستقرة السلع المنزلية		الصحة	النقل	الاتصالات		الترويج والتسويق والثقافة		مطاعم وفنادق	سلاح وخدمات متنوعة		مجموع الإنفاق
	والشروبات	غير الروحية			مشروبات	روحية وتبغ وتتناك	مشروبات	مشروبات			مشروبات	مشروبات	مشروبات	مشروبات		مشروبات	مشروبات	
دهوك	٦٠,٥	٢,٣	١٩,٢	٥٧,٦	١٢,٧	٥,١	٣٨,٨	٦,٤	٣,٤	٥,٢	٤,٣	٧,٢	٢٢٢,٨					
نينوى	٤٥,٦	١,١	٧,٧	٣٣,٣	٨,٤	٢,٥	١٥,٥	٢,٩	١,٩	١,٦	٠,٥	٢,٩	١٢٤,٠					
السليمانية	٨٨,٣	١,٥	٣٢,١	٧٦,٠	٣٢,٨	٥,٦	٤٥,٧	٨,٦	٦,٣	٢,٠	٥,٠	١٣,٤	٣٩٧,٣					
كركوك	٥٣,٧	١,٣	٩,٣	٤٤,٥	٨,٠	٣,٣	١٤,٢	٣,٩	١,٨	٠,٦	٠,٦	٣,٦	١٤٤,٧					
اربيل	٧٠,٦	١,٥	١٨,١	٨٧,٤	١٧,٣	٥,٤	٦٠,٥	٧,٦	٥,٤	٥,٤	٥,٥	١٣,٥	٢٩٣,١					
ديالى	٤٨,٨	٠,٦	٤,٩	٣٩,٣	٦,٣	١,٣	٤,٧	١,٣	١,٥	٠,٧	٠,٣	٣,٣	١١٢,٧					
ألبليار	٥٣,٦	٠,٤	٧,٦	٣٦,٤	٦,٠	١,٧	٧,٥	١,٢	٠,٩	١,٩	٠,٤	٢,٨	١٣٠,٥					
بغداد	٥٥,٣	١,١	١٠,٠	٥٠,٥	٦,٦	٢,٠	٨,٩	٢,٧	١,٥	١,٣	١,٤	٥,٠	١٤٨,٥					
بابل	٤٢,٢	١,٠	٧,٤	٣٩,٢	٨,٣	٢,١	١٢,٢	٢,٨	١,٥	٠,٢	٢,٢	٢,٧	١١١,٨					
كربلاء	٤٠,٥	٠,٧	٧,٤	٣٣,٥	٧,٧	١,٨	٩,١	٢,٧	١,٨	٠,٣	١,٠	٣,٩	١١٠,٤					
واسط	٤٧,١	٠,٨	٩,٣	٣٤,٣	٨,٣	٢,٧	٩,٢	٢,١	١,٨	٠,٢	١,٠	٤,٥	١١٧,٣					
صلاح الدين	٤٢,٢	٠,٣	٦,٤	٣٢,١	٥,٧	١,٨	٨,٠	١,٩	١,٠	٠,٦	٠,٥	٢,٩	١٠٣,٥					
النجف	٤٨,٣	١,١	٨,٣	٣٦,٣	١٠,٤	٢,٨	١٣,١	٤,٤	٢,٠	٠,٣	٢,٣	٤,٦	١٣٥,٨					
القادسية	٤٥,٣	١,١	٨,١	٣٥,٠	٨,٨	٢,٨	١٢,٥	٢,٥	٢,٠	٠,٣	١,٣	٢,٥	١١٦,١					
الثنى	٤٠,١	١,٣	٧,٩	٣٢,٢	٨,٠	٢,٣	٧,٥	٢,٩	١,٦	٠,١	١,٦	٣,٥	٩٩,٠					
ذي قار	٤٤,٦	١,١	٧,٨	٣٨,٣	٨,٧	٢,٣	٨,٧	٢,٤	١,٤	٠,٤	٠,٦	٣,٢	١٠٩,٣					
ميسان	٤٧,٦	٠,٨	٧,٤	٣٠,١	٨,١	٢,٦	٨,٧	٢,١	١,٦	٠,٤	٠,٨	٢,٧	١١٤,٠					
البصرة	٤٥,٣	٠,٥	٧,٣	٣٢,٩	٨,٧	٢,١	١٠,٥	٤,١	٢,٢	٠,٤	١,٠	٤,٠	١٢٠,١					
الإجمالي	٥١,٩	١,٠	٩,٧	٤٢,٣	٩,١	٢,١	١٥,٢	٣,٧	٢,١	١,٣	١,٦	٤,٩	١٤٥,٨					



جدول ٨- ٢ : متوسط انفاق الأسرة على المصاريف الرئيسية بأسعار السوق حسب المحافظة ( الف دينار / شهر )													
المحافظة	المواد الغذائية ومشروبات والتسريات	روحية وتبناك	واحدية	مساكن وماء	مستقرة للسلع المنزلية	الصحة	النقل	الاتصالات	الترويح والتسلية والثقافة	التعليم	مطاعم وفنادق	سلع وخدمات متنوعة	مجموع الانفاق
دهوك	٣٩٣,٣	١٤,٥	١٢٤,٨	٣٧٤,٤	٨٢,٨	٣٣,٤	٢٥٢,٣	٤١,٧	٣٢,٢	٣٣,٥	٧٨,٢	٤٦,٩	١٤٤٧,٩
نينوى	٢٥٢,٥	٨,٤	٦٠,٠	٢٥٠,١	٦٥,٠	٢١,٨	١٣٠,٣	٢٢,٦	١٤,٨	١٢,١	٤,٢	٢٢,٤	٩٦٠,٢
السليمانية	٤٩٧,٥	٨,٦	١٢٤,٨	٤٢٨,٣	١٢٨,٨	٣١,٧	٢٥٧,٤	٤٨,٤	٣٥,١	١١,٥	٧٨,٥	٧٥,٦	١٦٧٦,٠
كركوك	٣٤٠,١	٧,٩	٥٨,٣	٣٨١,٧	٥٠,٤	٣٠,٩	٨٩,٦	٢٤,٦	١١,٧	٤,٠	٤,١	٢٢,٨	٩١٦,٠
اربيل	٤٥٣,٩	١٠,٠	١١٦,٣	٥٣٠,٤	١١١,٠	٢٥,٠	٣٨٩,٢	٤٨,٩	٢٤,٥	٢٤,٥	٣٥,٣	٨٦,٦	١٨٨٥,٥
ديالى	٢١٢,٤	٣,١	٢٦,٢	٢١١,٧	٢٤,١	٦,٥	٢٥,١	٦,٦	٧,٩	٣,٥	١,٥	١٧,٩	٦٠٦,٥
الأنبار	٣٧٩,٧	٢,٧	٥٣,٩	٣٥٧,٨	٤٢,٦	١٢,٠	٥٢,٨	٨,٧	٦,٦	١٣,٦	٢,٩	٢٠,٠	٨٥٣,٢
بغداد	٢٤٧,٤	٦,٧	٦٢,٦	٢١٧,٤	٤١,٧	١٩,٠	٥٦,٠	٢٢,٣	٩,٦	٨,١	٩,٠	٢١,٥	٩٣٢,٢
بابل	٣٣٦,٧	٨,٠	٥٨,٨	٣٣٢,٤	٦٦,٥	١٦,٩	٩٧,٣	٢٢,١	١١,٩	١,٧	١٧,٨	٢١,٥	٨٩١,٦
كربلاء	٢٩٦,٢	٥,٢	٥٣,٩	٢٤٥,٣	٥٦,٦	١٣,٣	٦٦,٨	١٩,٥	١٢,٨	١,٩	٧,٢	٢٨,٧	٨٠٧,٧
واسط	٢٢٥,١	٦,٣	٧٢,٠	٢٩٤,٨	٦٣,٨	٢١,١	٧١,٠	٢٢,٩	١٢,٨	١,٣	٧,٦	٢٤,٥	٩٠٥,٢
صلاح الدين	٢٧٤,٩	٢,٢	٤١,٨	٢٠٩,٢	٣٧,٣	١١,٤	٥٢,١	١٢,٣	٦,٦	٣,٧	٣,٦	١٩,١	٦٧٤,٢
النجف	٣١٢,٠	٨,٣	٦٢,٣	٢٧٢,١	٧٧,٨	٢٨,٢	٩٨,٤	٣٢,٨	١٥,٣	٢,١	٢٤,٤	٣٤,١	١٠١٧,٧
القادسية	٢٧٨,٢	٩,٠	٦٧,٣	٢٠٨,٥	٧٢,٣	٢١,٧	١١٢,٢	٢٨,٨	١٦,٧	٢,٩	١٠,٨	٢٨,٨	٩٦٨,١
الثنى	٣٦٨,١	١١,٠	٧٢,٣	٢٠٤,٢	٧٣,٩	٢٠,٨	٦٨,٨	٢٦,٧	١٥,٠	٠,٩	١٤,٩	٣٢,٦	٩٠٩,١
ذي قار	٢٤٨,٨	٨,٢	٦١,٢	٢٢١,١	٦٨,١	١٧,٢	٦٧,٧	١٨,٤	١١,٠	٣,٤	٤,٧	٢٤,٨	٨٥٤,٨
ميسان	٢٣٦,١	٥,٥	٥٢,١	٢١٢,١	٥٧,٥	١٨,٦	٦١,٣	٢١,٩	١١,٥	٢,٨	٥,٩	١٩,٠	٨٠٤,٣
البصرة	٢٤٢,٨	٣,٧	٥٥,٣	٢٤٩,٨	٦٦,٣	٢٣,٩	٧٩,٦	٣٠,٨	١٦,٥	٣,٢	٧,٨	٣٠,٥	٩١١,٤
الإجمالي	٢٥٦١,٣	٦,٩	٦٦,٨	٢٩٠,٠	٦٢,١	٢١,٢	١٠٤,٦	٢٥,٣	١٤,٥	٨,٥	١١,٢	٣٢,٥	١٠٠٠,٨

جدول ٨- ٣ : التوزيع النسبي للإنفاق على المصاريف الرئيسية بأسعار السوق حسب المحافظة (%)

المحافظة	غير الروحية	روحية وتبناك	ملايش واحدية	مسكن وماء	اثاث وتجهيزات	الصحة	انتقل	الاتصالات	الترويح والتسلية والثقافة	التعليم	مطاعم وفنادق	سلع وخدمات متنوعة	المجموع
دهوك	٢٧,٢	١,٠	٨,٦	٢٥,٩	٥,٧	٢,٣	١٧,٤	٢,٩	١,٥	٢,٣	١,٩	٣,٢	١٠٠,٠
نينوى	٣١,٨	٠,٩	٦,٢	٣١,٠	٦,٨	٢,٨	١٢,٥	٢,٢	١,٥	١,٣	٠,٤	٢,٢	١٠٠,٠
السليمانية	٢٩,٧	٠,٥	٧,٤	٢٥,٦	٧,٧	١,٩	١٥,٤	٢,٩	٢,١	٠,٧	١,٧	٤,٥	١٠٠,٠
كركوك	٣٧,١	٠,٨	٦,٤	٣٠,٨	٥,٥	٢,٣	٩,٨	٢,٧	١,٢	٠,٤	٠,٤	٢,٥	١٠٠,٠
اربيل	٢٤,١	٠,٥	٦,٢	٢٨,١	٥,٩	١,٨	٢٠,٦	٢,٦	١,٨	١,٨	١,٩	٤,٦	١٠٠,٠
ديالى	٤٢,٣	٠,٥	٤,٣	٣٤,٩	٥,٦	١,١	٤,٢	١,١	١,٣	٠,٦	٠,٢	٢,٩	١٠٠,٠
الأنبار	٤٤,٥	٠,٣	٦,٣	٣٠,٢	٥,٠	١,٤	٦,٢	١,٠	٠,٧	١,٦	٠,٣	٢,٣	١٠٠,٠
بغداد	٢٧,٢	٠,٧	٦,٧	٢٤,٠	٤,٤	٢,٠	٦,٠	٢,٥	١,٠	٠,٩	٠,٩	٢,٤	١٠٠,٠
بابل	٢٧,٧	٠,٩	٦,٦	٣٦,١	٧,٤	١,٩	١٠,٩	٢,٥	١,٣	٠,٢	٢,٠	٢,٤	١٠٠,٠
كربلاء	٣١,٧	٠,٦	٦,٧	٣٠,٣	٧,٠	١,٦	٨,٢	٢,٤	١,٦	٠,٣	٠,٩	٣,٥	١٠٠,٠
واسط	٢٥,٩	٠,٧	٧,٩	٢٩,٢	٧,١	٢,٣	٧,٨	٢,٦	١,٥	٠,٢	٠,٩	٢,٨	١٠٠,٠
صلاح الدين	٤٠,٨	٠,٣	٦,٢	٣١,٠	٥,٥	١,٧	٧,٧	١,٨	١,٠	٠,٦	٠,٥	٢,٨	١٠٠,٠
النجف	٣٥,٦	٠,٨	٦,١	٣١,٧	٧,٧	٢,٨	٩,٦	٣,٢	١,٥	٠,٢	٢,٤	٣,٤	١٠٠,٠
القادسية	٢٩,٠	٠,٩	٧,٠	٢١,٥	٧,٦	٢,٣	١١,٦	٢,٠	١,٧	٠,٣	١,١	٢,٠	١٠٠,٠
ذي قار	٤٠,٨	١,٠	٧,١	٣٥,٩	٨,٠	٢,٠	٨,٠	٢,٢	١,٣	٠,٤	٠,٥	٢,٩	١٠٠,٠
ميسان	٤١,٨	٠,٧	٦,٥	٣٦,٤	٧,١	٢,٣	٧,٦	٢,٧	١,٤	٠,٤	٠,٧	٢,٤	١٠٠,٠
البصرة	٣٧,٧	٠,٤	٦,١	٣٧,٤	٧,٢	٢,٦	٨,٧	٣,٤	١,٨	٠,٣	٠,٨	٢,٣	١٠٠,٠
الإجمالي	٢٥,٦	٠,٧	٦,٧	٢٩,٠	٦,٢	٢,١	١٠,٤	٢,٥	١,٤	٠,٨	١,١	٣,٤	١٠٠,٠

جدول ٨-٤ : متوسط انفاق الفرد على الجاميع الرئيسية للأسعار المدفوعة حسب المحافظة ( الف دينار / شهر )												
المحافظة	غير الروحية	وتبغ وتبغ	ملابس وحاذية	مسكن وماء وعاز وكهرباء ومحروقات	اخرى	مستقرة للمسح المنزلية	الصحة	النقل	الاتصالات	الترويح والتسلية والنفقة	التعليم	مطاعم وفنادق
مجموع الانفاق	سلع وخدمات متنوعة	سلع	مطاعم	التعليم	الترويح والتسلية والنفقة	النقل	الاتصالات	النقل	الاتصالات	الترويح والتسلية والنفقة	التعليم	مطاعم وفنادق
دهوك	٥١,٠	٢,٢	١٩,٢	٥٥,٧	١٢,٢	٣٨,٨	٦,٤	٣,٤	٤,٣	٥,٢	١,٦	٤,٣
نينوى	٣٧,٤	١,١	٧,٧	٣٠,٥	٧,٩	١٥,٥	٢,٩	١,٩	٠,٥	١,٦	٠,٥	٢,٩
السليمانية	٧٩,٤	١,٥	٣٢,١	٧٠,٢	٣٢,٤	٤٥,٧	٨,٦	٦,٢	٥,٠	٢,٠	٢,٠	١٣,٤
كركوك	٤٢,١	١,٢	٩,٣	٤١,٠	٧,٣	١٤,٢	٣,٩	١,٨	٠,٦	٠,٦	٠,٣	٢,٦
اربيل	٦١,٩	١,٥	١٨,١	٧٧,٦	١٦,٦	٦٠,٥	٧,٦	٥,٤	٥,٤	٥,٤	٠,٣	١٣,٥
ديالى	٣٦,٨	٠,٦	٤,٩	٣٦,٢	٥,٥	٤,٧	١,٢	١,٥	١,٥	٠,٧	٠,٣	٢,٣
الأنبار	٤٥,١	٠,٤	٧,٦	٣٤,١	٥,٥	١,٢	١,٢	١,٥	٠,٩	١,٩	٠,٣	٢,٨
بغداد	٤٤,٦	١,١	١٠,٠	٤٥,١	٦,٠	٨,٩	٣,٧	١,٥	١,٥	١,٣	١,٤	٥,٠
بابل	٣١,٤	١,٠	٧,٤	٣٧,٨	٧,٧	١٢,٢	٢,٨	١,٥	٢,٢	٠,٢	٠,٢	٢,٧
كربلاء	٣٠,٣	٠,٧	٧,٤	٣٢,٣	٧,٣	٩,١	٢,٧	١,٨	١,٨	٠,٣	٠,٣	٢,٩
واسط	٣١,٦	٠,٨	٩,٣	٣٢,٦	٧,٥	٩,٢	٢,١	١,٨	١,٨	٠,٢	٠,٢	٤,٥
صلاح الدين	٣١,٩	٠,٣	٦,٤	٣٠,٤	٥,٢	٨,٠	١,٩	١,٠	١,٠	٠,٦	٠,٥	٢,٩
التنجف	٣٨,٣	١,١	٨,٣	٣٤,٤	٩,٧	١٣,١	٤,٤	٢,٠	٢,٠	٠,٣	٠,٣	٤,٦
القادسية	٣٩,٦	١,٢	٧,٩	٣١,٤	٧,٤	٧,٥	٢,٩	١,٦	١,٦	٠,١	٠,١	٣,٥
الثنى	٣٤,٩	١,١	٧,٨	٣٧,١	٨,١	٨,٧	٢,٤	١,٤	٠,٦	٠,٤	٠,٤	٢,٢
ذي قار	٣٧,٨	٠,٨	٧,٤	٣٨,٤	٧,٦	٨,٧	٢,١	١,٦	٠,٨	٠,٤	٠,٤	٢,٧
ميسان	٣٥,٤	٠,٥	٧,٣	٣١,١	٨,١	١٠,٥	٤,١	٢,٢	١,٠	٠,٤	٠,٤	٤,٠
البصرة	٣١,٩	١,٠	٩,٧	٣٩,٢	٨,٥	١٥,٢	٢,٧	٢,١	١,٦	١,٢	١,٦	٤,٩
الإجمالي	٣٨٧,٥	٦,٩	٦٦,٨	٣٦٩,٣	٥٨,٠	١٠٤,٦	٢٥,٣	١٤,٥	٨,٥	١١,٢	٣٢,٥	٩٠٧,٢

جدول ٨-٥ : متوسط انفاق الأسرة على الجاميع الرئيسية للأسعار المدفوعة حسب المحافظة ( الف دينار / شهر )

المحافظة	غير الروحية	وتبغ وتبغ	ملابس وحاذية	مسكن وماء وعاز وكهرباء ومحروقات	اخرى	مستقرة للمسح المنزلية	الصحة	النقل	الاتصالات	الترويح والتسلية والنفقة	التعليم	مطاعم وفنادق	سلع وخدمات متنوعة	مجموع الانفاق
دهوك	٣٣١,١	١٤,٥	١٢٤,٨	٣١١,٨	٧٩,٤	٢٥٢,٢	٣٢,٤	٣٢,٢	٤١,٧	٢٢,٢	٢٣,٥	٢٨,٢	٤٦,٩	١٣٦٩,٨
نينوى	٢٨٩,٦	٨,٤	٦٠,٠	٣٢٦,٣	٦١,٥	١٣٠,٢	٣٦,٨	٣١,٨	٣٢,٦	١٤,٨	١٢,١	٤,٢	٣٢,٤	٨٧٩,٠
السليمانية	٤٤٧,٧	٨,٦	١٢٤,٨	٣٩٦,٠	١٣٦,٠	٢٥٧,٤	٣١,٧	٣١,٧	٤٨,٤	٣٥,١	١١,٥	٢٨,٥	٧٥,٦	١٥٩١,١
كركوك	٣٦٦,٧	٧,٩	٥٨,٢	٣٥٩,٣	٤٦,٥	٢٠٩	٢٠,٩	٢٠,٩	٨٩,٦	١١,٧	٤,٠	٤,١	٣٢,٨	٨١٦,٢
اربيل	٣٩٨,٥	١٠,٠	١١٦,٣	٤٩٩,٦	١٠٦,٧	٣٨٩,٢	٣٥,٠	٣٥,٠	٤٨,٩	٣٤,٥	٢٥,٣	٣٥,٣	٨٦,٦	١٧٩٥,٠
ديالى	١٩٧,٨	٣,١	٣٦,٢	١٩٤,٦	٢٩,٠	٢٥,١	٦,٥	٦,٥	٨,٧	٧,٩	١٣,٦	٢,٩	٢٠,٠	٧٧٢,٨
الأنبار	٣١٩,٣	٢,٧	٥٣,٩	٣٤١,٤	٢٧,٩	٢٧,٩	١٩,٠	١٩,٠	٥٦,٠	٩,٦	٨,١	٩,٠	٣١,٥	٨٣٦,٩
بغداد	٢٨٠,١	٦,٧	٦٢,٦	٢٨٣,٢	٧٢,١	١١٢,٢	٣١,٧	٣١,٧	١١٢,٢	١٦,٧	٢,٩	١٠,٨	٢٨,٨	٨٦٧,٠
بابل	٢٥٠,٧	٨,٠	٥٨,٨	٣٢١,٤	٦١,٣	٩٧,٣	١٦,٩	١٦,٩	٢٢,١	١١,٩	١,٧	١٧,٨	٢١,٥	٧٨٩,٤
كربلاء	٢٣١,٤	٥,٢	٥٣,٩	٢٣٦,٠	٥٢,٦	١٩,٥	١٣,٣	١٣,٨	١٩,٥	١٢,٨	١,٩	٧,٢	٢٨,٧	٧١٩,٥
واسط	٢٤٤,١	٦,٣	٧٢,٠	٣٥١,٦	٥٧,٦	٣٢,٩	٢١,١	٢١,١	٧١,٠	١٣,٨	١,٣	٧,٦	٣٤,٥	٨٠٤,٨
صلاح الدين	٢٠٧,٩	٢,٢	٤١,٨	١٩٨,١	٢٢,٦	١٢,٣	١١,٤	١١,٤	٥٢,١	٦,٦	٢,٧	٣,٦	١٩,١	٥٩٢,٤
التنجف	٢٨٦,٩	٨,٣	٦٢,٣	٢٥٨,١	٧٢,٩	١١٢,٢	٢٨,٣	٢٨,٣	٩٨,٤	١٥,٣	٢,١	٢٤,٤	٣٤,١	٩٢٣,٨
القادسية	٢٩١,٤	٩,٠	٦٧,٣	١٩٩,٢	٦٨,١	١١٢,٢	٣١,٧	٣١,٧	١١٢,٢	١٦,٧	٢,٩	١٠,٨	٢٨,٨	٨٦٧,٠
الثنى	٢٧١,٥	١١,٠	٧٢,٣	١٩٦,٥	٦٨,١	٦٨,٨	٢٠,٨	٢٠,٨	٣٦,٧	١٥,٠	٠,٩	١٤,٩	٣٢,٦	٧٩٨,٩
ذي قار	٢٧٢,٣	٨,٣	٦١,٢	٢١٢,٥	٦٣,٣	٦٧,٧	١٧,٢	١٧,٢	١٨,٤	١١,٠	٣,٤	٤,٧	٢٤,٨	٧٦٥,٨
ميسان	٢٦٦,٤	٥,٥	٥٢,١	٣٠٠,٤	٥٢,٦	٦١,٣	١٨,٦	١٨,٦	٢١,٩	١١,٥	٢,٨	٥,٩	١٩,٠	٧١٩,٠
البصرة	٢٦٨,٣	٢,٧	٥٥,٣	٢٣٦,٣	٦١,٧	٧٩,٦	٢٣,٩	٢٣,٩	٣٠,٨	١٦,٥	٢,٢	٧,٨	٣٠,٥	٨١٧,٨
الإجمالي	٢٨٧,٥	٦,٩	٦٦,٨	٣٦٩,٣	٥٨,٠	١٠٤,٦	٢٥,٣	١٤,٥	٨,٥	١١,٢	٣٢,٥	٩٠٧,٢	٣٢,٥	٩٠٧,٢

جدول ٦-٨ : التوزيع النسبي للإنفاق على المجاميع الرئيسية بالسعار المدفوعة حسب المحافظة ( % )											
المحافظة	غير الروحية	المشروبات والمشروبات	مستلزمات	مستلزمات	مستلزمات	مستلزمات	مستلزمات	مستلزمات	مستلزمات	مستلزمات	مستلزمات
المحافظة	٢٤,٣	٣٣,٠	٢٨,١	٣٢,٧	٢٢,٣	٢٢,٣	٢٢,٣	٢٢,٣	٢٢,٣	٢٢,٣	٢٢,٣
دهوك	٢٤,٣	٣٣,٠	٢٨,١	٣٢,٧	٢٢,٣	٢٢,٣	٢٢,٣	٢٢,٣	٢٢,٣	٢٢,٣	٢٢,٣
نينوى	٢٣,٠	٣٣,٠	٢٨,١	٣٢,٧	٢٢,٣	٢٢,٣	٢٢,٣	٢٢,٣	٢٢,٣	٢٢,٣	٢٢,٣
السليمانية	٢٨,١	٣٣,٠	٢٨,١	٣٢,٧	٢٢,٣	٢٢,٣	٢٢,٣	٢٢,٣	٢٢,٣	٢٢,٣	٢٢,٣
كركوك	٢٢,٧	٣٣,٠	٢٨,١	٣٢,٧	٢٢,٣	٢٢,٣	٢٢,٣	٢٢,٣	٢٢,٣	٢٢,٣	٢٢,٣
اربيل	٢٢,٣	٣٣,٠	٢٨,١	٣٢,٧	٢٢,٣	٢٢,٣	٢٢,٣	٢٢,٣	٢٢,٣	٢٢,٣	٢٢,٣
ديالى	٢٨,١	٣٣,٠	٢٨,١	٣٢,٧	٢٢,٣	٢٢,٣	٢٢,٣	٢٢,٣	٢٢,٣	٢٢,٣	٢٢,٣
الأنبار	٢٢,٣	٣٣,٠	٢٨,١	٣٢,٧	٢٢,٣	٢٢,٣	٢٢,٣	٢٢,٣	٢٢,٣	٢٢,٣	٢٢,٣
بغداد	٢٢,٣	٣٣,٠	٢٨,١	٣٢,٧	٢٢,٣	٢٢,٣	٢٢,٣	٢٢,٣	٢٢,٣	٢٢,٣	٢٢,٣
بابل	٢٢,٣	٣٣,٠	٢٨,١	٣٢,٧	٢٢,٣	٢٢,٣	٢٢,٣	٢٢,٣	٢٢,٣	٢٢,٣	٢٢,٣
كربلاء	٢٢,٣	٣٣,٠	٢٨,١	٣٢,٧	٢٢,٣	٢٢,٣	٢٢,٣	٢٢,٣	٢٢,٣	٢٢,٣	٢٢,٣
واسط	٢٢,٣	٣٣,٠	٢٨,١	٣٢,٧	٢٢,٣	٢٢,٣	٢٢,٣	٢٢,٣	٢٢,٣	٢٢,٣	٢٢,٣
صلاح الدين	٢٢,٣	٣٣,٠	٢٨,١	٣٢,٧	٢٢,٣	٢٢,٣	٢٢,٣	٢٢,٣	٢٢,٣	٢٢,٣	٢٢,٣
النجف	٢٢,٣	٣٣,٠	٢٨,١	٣٢,٧	٢٢,٣	٢٢,٣	٢٢,٣	٢٢,٣	٢٢,٣	٢٢,٣	٢٢,٣
القتادسية	٢٢,٣	٣٣,٠	٢٨,١	٣٢,٧	٢٢,٣	٢٢,٣	٢٢,٣	٢٢,٣	٢٢,٣	٢٢,٣	٢٢,٣
الثنى	٢٢,٣	٣٣,٠	٢٨,١	٣٢,٧	٢٢,٣	٢٢,٣	٢٢,٣	٢٢,٣	٢٢,٣	٢٢,٣	٢٢,٣
ذي قار	٢٢,٣	٣٣,٠	٢٨,١	٣٢,٧	٢٢,٣	٢٢,٣	٢٢,٣	٢٢,٣	٢٢,٣	٢٢,٣	٢٢,٣
ميسان	٢٢,٣	٣٣,٠	٢٨,١	٣٢,٧	٢٢,٣	٢٢,٣	٢٢,٣	٢٢,٣	٢٢,٣	٢٢,٣	٢٢,٣
البصرة	٢٢,٣	٣٣,٠	٢٨,١	٣٢,٧	٢٢,٣	٢٢,٣	٢٢,٣	٢٢,٣	٢٢,٣	٢٢,٣	٢٢,٣
الإجمالي	٢٢,٣	٣٣,٠	٢٨,١	٣٢,٧	٢٢,٣	٢٢,٣	٢٢,٣	٢٢,٣	٢٢,٣	٢٢,٣	٢٢,٣

جدول ٧-٨ : متوسط انفاق الفرد حسب انواع الإنفاق ( الف دينار / شهر )					مستوى التفصيل
الإنفاق الاستهلاكي بالاسعار المدفوعة	دعم الاسعار	الإنفاق الاستهلاكي بالاسعار السوق	نفقات تحويلية	نفقات رأسمالية	
المحافظة	٢١٠,٨	١٢,٠	٢٢٢,٨	١٠,٥	٣,٧
دهوك	١١٣,٥	١٠,٥	١٢٤,٠	٢,٣	١,٢
نينوى	٢٨٢,٣	١٥,١	٢٩٧,٣	٥٢,٢	٥,٥
السليمانية	١٢٨,٩	١٥,٨	١٤٤,٧	٥,٢	١,٢
كركوك	٢٧٩,٠	١٤,١	٢٩٣,١	٣٨,٩	٤,٣
اربيل	٩٦,٧	١٦,٠	١١٢,٧	١,٤	١,٦
ديالى	١٠٩,٢	١١,٤	١٢٠,٥	٢,٣	١,٢
الأنبار	١٣١,٧	١٦,٨	١٤٨,٥	٤,١	١,٥
بغداد	٩٩,٠	١٢,٨	١١١,٨	٧,٢	١,٨
بابل	٩٨,٤	١٢,١	١١٠,٤	٥,٨	٢,٥
كربلاء	١٠٤,٣	١٣,٠	١١٧,٣	٢,٢	٣,٣
واسط	٩٠,٩	١٢,٥	١٠٣,٥	١,٥	٠,٧
صلاح الدين	١٢٣,٣	١٢,٥	١٣٥,٨	١٠,٠	٣,٢
النجف	١٠٤,٠	١٢,١	١١٦,١	٩,٩	٢,٢
القادسية	٨٧,٠	١٢,٠	٩٩,٠	٥,٥	٢,٥
الثنى	٩٧,٨	١١,٤	١٠٩,٢	٥,٦	١,٨
ذي قار	١٠١,٩	١٢,١	١١٤,٠	١,٦	٥,٠
ميسان	١٠٧,٧	١٢,٣	١٢٠,١	٣,٦	١,٧
البصرة	٢٦٤,٦	١٤,٠	٢٧٨,٦	٣٧,٧	٤,٦
كردستان	١٣١,٧	١٦,٨	١٤٨,٥	٤,١	١,٥
بغداد	١٠٥,٧	١٢,٤	١١٨,١	٤,٣	١,٩
بقية المحافظات	٢٨,١	١٢,٣	١٢٠,١	٣,٦	١,٧
فئة إنفاق الفرد ( ألف دينار/شهر )	٢٨,١	١٠,٥	٤٨,٦	٠,٥	٠,٦
أقل من ٦٠	٥٨,٩	١١,٦	٧٠,٤	١,١	١,٠
٦٠ - أقل من ٨٠	٧٧,٩	١٢,٣	٩٠,٢	٢,٠	١,٢
٨٠ - أقل من ١٠٠	٩٧,٦	١٢,٥	١١٠,١	٢,٦	١,٥
١٢٠ - أقل من ١٤٠	١١٦,٣	١٣,٤	١٢٩,٨	٣,٢	١,٦
١٤٠ - أقل من ١٦٠	١٣٥,٠	١٤,٢	١٤٩,١	٨,٩	٢,١
١٦٠ - أقل من ١٨٠	١٥٤,٧	١٤,٩	١٦٩,٦	٧,٤	٢,٩
١٨٠ - أقل من ٢٠٠	١٧٥,٠	١٤,٤	١٨٩,٣	٨,١	٢,٦
٢٠٠ - أقل من ٢٢٠	٢٢١,٩	١٧,١	٢٣٩,٠	١٨,٩	٣,٥
٢٢٠ - أقل من ٢٤٠	٢٢٢,٢	٢٠,١	٢٤٢,٢	٢٤,٨	٥,٧
٢٤٠ فأكثر	٥٨٢,٩	٢٠,٨	٦٠٣,٧	٨٥,٧	١١,٧
الإجمالي	١٢٢,٢	١٣,٦	١٤٥,٨	٨,٥	٢,٢

جدول ٨-٨ : متوسط انفاق الأسرة حسب انواع الإنفاق ( الف دينار / شهر )

مستوى التفصيل	الإنفاق الاستهلاكي بالاسعار المدفوعة	دعم الاسعار	الإنفاق الاستهلاكي باسعار السوق	نفقات تحويلية
المحافظة				
دهوك	١٣٦٩,٨	٧٨,١	١٤٤٧,٩	٦٨,٠
نينوى	٨٧٩,٠	٨١,٢	٩٦٠,٢	١٧,٦
السليمانية	١٥٩١,١	٨٤,٨	١٦٧٦,٠	٢٩٤,٤
كركوك	٨١٦,٢	٩٩,٧	٩١٦,٠	٣٢,٩
اربيل	١٧٩٥,٠	٩٠,٥	١٨٨٥,٥	٢٥٠,٢
ديالى	٥٢٠,٤	٨٦,١	٦٠٦,٥	٧,٣
الأنبار	٧٧٢,٨	٨٠,٤	٨٥٣,٢	١٦,١
بغداد	٨٢٦,٩	١٠٥,٣	٩٣٢,٢	٢٥,٥
بابل	٧٨٩,٤	١٠٢,١	٨٩١,٦	٥٧,٠
كربلاء	٧١٩,٥	٨٨,٢	٨٠٧,٧	٤٢,٣
واسط	٨٠٤,٨	١٠٠,٤	٩٠٥,٢	١٦,٦
صلاح الدين	٥٩٢,٤	٨١,٨	٦٧٤,٢	٩,٩
النجف	٩٢٣,٨	٩٣,٩	١٠١٧,٧	٧٤,٩
القادسية	٨٦٧,٠	١٠١,٢	٩٦٨,١	٨٢,٧
المتنى	٧٩٨,٩	١١٠,٣	٩٠٩,١	٥٠,٣
ذي قار	٧٦٥,٨	٨٩,٠	٨٥٤,٨	٤٣,٦
ميسان	٧١٩,٠	٨٥,٣	٨٠٤,٣	١١,٤
البصرة	٨١٧,٨	٩٣,٦	٩١١,٤	٢٧,٣
التقسيم الجغرافي				
كردستان	١٦١٣,٤	٨٥,٣	١٦٩٨,٧	٢٣٠,١
بغداد	٨٢٦,٩	١٠٥,٣	٩٣٢,٢	٢٥,٥
بقية المحافظات	٧٧٠,٩	٩٠,٦	٨٦١,٤	٣١,٣
فئة إنفاق الفرد (ألف دينار/شهر)				
أقل من ٦٠	٣٧٤,٩	١٠٣,٤	٤٧٨,٣	٥,١
٦٠ – أقل من ٨٠	٥٢٠,٢	١٠٢,١	٦٢٢,٣	١٠,٠
٨٠ – أقل من ١٠٠	٦٠٤,٤	٩٥,٧	٧٠٠,١	١٥,٦
١٠٠ – أقل من ١٢٠	٦٩٦,٠	٨٩,٤	٧٨٥,٤	١٨,٥
١٢٠ – أقل من ١٤٠	٨١٠,٧	٩٣,٦	٩٠٤,٣	٢٢,٠
١٤٠ – أقل من ١٦٠	٨٥٢,٠	٨٩,٤	٩٤١,٤	٥٦,٣
١٦٠ – أقل من ١٨٠	٩٢٨,٣	٨٩,٢	١٠١٧,٤	٤٤,٦
١٨٠ – أقل من ٢٠٠	١٠١٥,٤	٨٣,٤	١٠٩٨,٨	٤٦,٩
٢٠٠ – أقل من ٣٠٠	١٢٠٥,٦	٩٣,١	١٢٩٨,٧	١٠٢,٩
٣٠٠ – أقل من ٤٠٠	١٥١٨,٣	٩٤,٦	١٦١٢,٩	١١٧,١
٤٠٠ فأكثر	٢٤٨٠,٩	٨٨,٤	٢٥٦٩,٤	٣٦٤,٦
الاجمالي	٩٠٧,٣	٩٣,٦	١٠٠٠,٨	٥٨,٦

جدول ٨-٩: توزيع الأسر والأفراد حسب فئات الإنفاق

فئة الإنفاق	الأسر (%)				الأفراد (%)			
	مركز المحافظة	بقية الحضر	ريف	إجمالي	مركز المحافظة	بقية الحضر	ريف	إجمالي
فئات إنفاق الأسرة (ألف دينار/شهر)								
اقل من ٤٠٠	٥,٧	٨,٥	١٧,٦	٩,٦	٣,٢	٤,٨	١١,٧	٦,١
٤٠٠ – اقل من ٥٠٠	٦,٨	٧,٥	١٣,٩	٨,٨	٤,٧	٦,٢	١١,٣	٧,١
٥٠٠ – اقل من ٦٠٠	٨,٧	١٠,٨	١٣,٤	١٠,٦	٧,١	٩,١	١٢,٤	٩,٢
٦٠٠ – اقل من ٧٠٠	١٠,٠	١١,٨	١١,١	١٠,٨	٨,٦	١٠,٦	١١,١	٩,٩
٧٠٠ – اقل من ٨٠٠	٩,٧	١٣,٦	٨,٨	١٠,٦	٩,١	١٣,٧	٩,١	١٠,٥
٨٠٠ – اقل من ٩٠٠	٨,٥	٩,١	٧,١	٨,٣	٨,٥	٩,٣	٧,٩	٨,٦
٩٠٠ – اقل من ١٠٠٠	٦,٦	٦,٤	٥,٨	٦,٣	٦,٦	٦,٨	٦,٥	٦,٦
١٠٠٠ – اقل من ١٢٠٠	١٢,٢	١١,٦	٧,٨	١٠,٩	١٣,٥	١٣,٦	٩,٦	١٢,٤
١٢٠٠ – اقل من ١٥٠٠	١٠,٨	٧,٨	٧,٠	٨,٩	١٢,٢	٩,٤	٩,٥	١٠,٦
١٥٠٠ – اقل من ٢٠٠٠	٩,٦	٦,٥	٤,٢	٧,٢	١١,٤	٨,٣	٥,٨	٨,٩
٢٠٠٠ فأكثر	١١,٥	٦,٤	٣,٣	٧,٨	١٥,٠	٨,٢	٥,١	١٠,١
فئات انفاق الفرد (الف دينار/ شهر)								
اقل من ٦٠	٢,٦	٤,٥	١٨,٢	٧,٣	٣,٩	٦,٥	٢٣,٨	١٠,٤
٦٠ – اقل من ٨٠	٨,١	١١,٠	١٨,٣	١١,٧	١١,٢	١٤,٤	٢١,٠	١٥,٠
٨٠ – اقل من ١٠٠	١٠,٤	١٥,٢	١٦,٩	١٣,٦	١٣,١	١٦,٩	١٦,٩	١٥,٣
١٠٠ – اقل من ١٢٠	١١,٣	١٢,٩	١٣,١	١٢,٢	١٢,٧	١٣,٤	١٢,٠	١٢,٧
١٢٠ – اقل من ١٤٠	١٠,٠	١١,٧	٨,٤	١٠,١	١٠,٥	١٢,٤	٧,٧	١٠,٢
١٤٠ – اقل من ١٦٠	٩,٣	٩,٢	٦,٧	٨,٦	٩,٢	٨,٣	٥,٤	٧,٩
١٦٠ – اقل من ١٨٠	٨,٣	٨,٦	٤,٦	٧,٤	٨,٠	٧,٤	٣,٣	٦,٥
١٨٠ – اقل من ٢٠٠	٦,٤	٤,٨	٣,٦	٥,٢	٥,٦	٤,١	٢,٨	٤,٤
٢٠٠ – اقل من ٣٠٠	١٧,٥	١٣,٠	٧,٥	١٣,٥	١٤,٨	١٠,١	٥,٣	١٠,٧
٣٠٠ – اقل من ٤٠٠	٧,٣	٤,٧	١,٦	٥,٠	٥,٢	٣,٣	١,٠	٣,٤
٤٠٠ فأكثر	٨,٨	٤,٥	١,٣	٥,٥	٥,٧	٢,٩	٠,٧	٣,٤
المجموع	١٠٠,٠	١٠٠,٠	١٠٠,٠	١٠٠,٠	١٠٠,٠	١٠٠,٠	١٠٠,٠	١٠٠,٠

جدول ٨-١٠: متوسط حجم الأسرة ونسبة البالغين عمر ١٥ سنة او اكثر (%) حسب فئات الإنفاق

متوسط حجم الأسرة (فرد)				نسبة البالغين عمر ١٥ سنة فأكثر (%)			
مركز المحافظة		بقية الحضر	ريف	مركز المحافظة		بقية الحضر	ريف
إجمالي		إجمالي					
فئات إنفاق الأسرة (ألف دينار/شهر)							
قل من ٤٠٠	٣,٧	٣,٧	٥,٠	٤,٣	٥٦,٧	٦٣,٨	٥٤,٩
٤٠٠ – اقل من ٥٠٠	٤,٦	٥,٥	٦,٢	٥,٥	٥٧,٨	٥٢,٩	٥٢,٤
٥٠٠ – اقل من ٦٠٠	٥,٤	٥,٦	٧,٠	٦,٠	٥٥,٧	٥٢,٠	٥٣,٠
٦٠٠ – اقل من ٧٠٠	٥,٦	٦,٠	٧,٦	٦,٣	٥٩,٣	٥٧,٠	٥٤,٧
٧٠٠ – اقل من ٨٠٠	٦,٢	٦,٧	٧,٨	٦,٧	٦١,٨	٥٨,٧	٥٥,٢
٨٠٠ – اقل من ٩٠٠	٦,٦	٦,٨	٨,٤	٧,١	٦٣,٧	٦١,٦	٥٣,٩
٩٠٠ – اقل من ١٠٠٠	٦,٥	٧,١	٨,٦	٧,٢	٦٢,٣	٦٠,٢	٥٣,٩
١٠٠٠ – اقل من ١٢٠٠	٧,٣	٧,٨	٩,٤	٧,٨	٦٤,٩	٦٧,٥	٥٥,٥
١٢٠٠ – اقل من ١٥٠٠	٧,٥	٨,٠	١٠,٣	٨,٢	٦٧,٨	٦٢,٦	٥٦,١
١٥٠٠ – اقل من ٢٠٠٠	٧,٨	٨,٥	١٠,٥	٨,٤	٦٦,٦	٦٢,٥	٥٩,٦
٢٠٠٠ فأكثر	٨,٦	٨,٥	١١,٨	٨,٩	٦٧,٩	٦٦,٢	٥٨,٣
فئات انفاق الفرد (الف دينار/ شهر)							
اقل من ٦٠	٩,٦	٩,٦	١٠,٠	٩,٨	٤٨,١	٥٤,٩	٤٩,٠
٦٠ – اقل من ٨٠	٩,٠	٨,٧	٨,٨	٨,٨	٥٦,٩	٥٤,٥	٥٣,٦
٨٠ – اقل من ١٠٠	٨,٣	٧,٤	٧,٦	٧,٨	٦١,٢	٥٣,٢	٥٣,٤
١٠٠ – اقل من ١٢٠	٧,٤	٦,٩	٧,٠	٧,١	٦١,٣	٦٢,٤	٥٥,٠
١٢٠ – اقل من ١٤٠	٦,٩	٧,٠	٧,٠	٧,٠	٦١,٦	٦٥,٥	٥٨,١
١٤٠ – اقل من ١٦٠	٦,٦	٦,٠	٦,٢	٦,٣	٦٢,٣	٦١,١	٦٢,٤
١٦٠ – اقل من ١٨٠	٦,٣	٥,٧	٥,٦	٦,٠	٦٦,٤	٦٢,٩	٦٣,٠
١٨٠ – اقل من ٢٠٠	٥,٨	٥,٨	٦,٠	٥,٨	٦٥,١	٦٣,٢	٦٢,١
٢٠٠ – اقل من ٣٠٠	٥,٥	٥,٢	٥,٥	٥,٤	٦٨,٨	٦٧,١	٦٤,٦
٣٠٠ – اقل من ٤٠٠	٤,٧	٤,٧	٤,٦	٤,٧	٧٤,٤	٧٠,٤	٦٦,١
٤٠٠ فأكثر	٤,٣	٤,٣	٣,٩	٤,٣	٧٥,٣	٧٣,٣	٧٤,٦
الإجمالي	٦,٦	٦,٦	٧,٦	٦,٩	٦٣,٦	٦٠,٧	٥٤,٩

جدول ٨-١١: توزيع الاسر حسب فئات انفاق الأسرة (%) – يتبع

مستوى التفصيل	اقل من ٤٠٠	٤٠٠ – اقل ٥٠٠	٥٠٠ – اقل ٦٠٠	٦٠٠ – اقل ٧٠٠	٧٠٠ – اقل ٨٠٠	٨٠٠ – اقل ٩٠٠	٩٠٠ – اقل ١٠٠٠
المحافظة							
دهوك	٨,٦	٣,٨	٥,٨	٥,٣	٦,٠	٦,٦	٦,٢
نينوى	٦,٢	١٠,٠	١١,١	١٠,٦	١٠,٠	٩,٠	٧,٩
السليمانية	٣,١	١,٧	٤,٠	٥,٠	٤,٨	٤,٢	٤,٧
كركوك	٤,٠	٨,٩	١٠,٩	١٤,٨	٩,٩	١١,٧	٨,٩
اربيل	٢,١	١,٢	٣,٦	٤,٥	٤,٣	٥,٣	٤,٩
ديالى	٣١,٠	١٦,٠	١١,٠	١١,٦	٨,٧	٦,٤	٣,٨
الأنبار	٦,٨	١٠,٥	١٤,٢	١٠,٤	١١,٧	١١,٤	٧,٩
بغداد	٦,٩	٧,٦	١١,٤	١٢,٤	١٤,٥	٩,١	٦,٦
بابل	١٢,١	١٠,٧	١٠,٧	١٠,٦	٩,٦	١١,٠	٥,٥
كربلاء	١١,٦	١٢,٤	١١,٢	١٣,١	١١,٩	١٠,٢	٦,٦
واسط	١٤,٤	١٠,٧	١١,٦	٨,٧	٩,٠	٦,٦	٥,٨
صلاح الدين	٣١,٤	١٥,٣	١٠,٧	٨,٩	٧,٩	٤,٩	٤,٨
النجف	٥,٠	٧,٦	١١,٢	١٢,٠	١٠,٢	٨,٤	٨,٨
القادسية	٩,٥	١٠,٥	١٠,٣	٩,٦	٩,٨	٩,١	٥,٥
المتنى	١٢,١	٩,٨	١٠,١	١١,٥	٩,٧	٧,٥	٦,٢
ذي قار	٩,٦	١١,٨	١٣,٥	١٣,٣	١٠,٥	٨,٥	٦,٢
ميسان	٧,٢	٨,٥	١٤,٤	١٧,١	١٤,٠	١٠,٤	٨,٤
البصرة	٩,٢	١٠,٠	١٢,٤	١١,٩	١٢,٦	٧,٨	٥,٥
التقسيم الجغرافي							
كردستان	٤,٠	٢,٠	٤,٣	٤,٩	٤,٩	٥,١	٥,١
بغداد	٦,٩	٧,٦	١١,٤	١٢,٤	١٤,٥	٩,١	٦,٦
بقية المحافظات	١٢,٢	١١,٠	١١,٨	١١,٦	١٠,٤	٨,٧	٦,٥
التجمع السكاني							
مركز المحافظة	٥,٧	٦,٨	٨,٧	١٠,٠	٩,٧	٨,٥	٦,٦
بقية الحضر	٨,٥	٧,٥	١٠,٨	١١,٨	١٣,٦	٩,١	٦,٤
ريف	١٧,٦	١٣,٩	١٣,٤	١١,١	٨,٨	٧,١	٥,٨
حجم الأسرة							
١ – ٢	٤١,٦	١٣,٣	٩,٤	٩,٥	٦,٤	٣,٩	٢,٦
٣	٢٤,٠	١٤,٣	١٤,٠	١١,٨	٨,١	٥,٧	٤,٤
٤	١٢,٢	١٢,٧	١٣,٦	١٥,٣	٩,٩	٦,٢	٥,٧
٥	٩,٧	١٠,٨	١١,٦	١١,٥	١١,٠	١٠,٨	٦,٥
٦	٧,٢	٩,٣	١٤,١	١٠,٥	١٣,٠	٩,٠	٧,١
٧	٦,٢	١٠,٠	١٠,٠	١٢,٣	١٠,٦	٩,٩	٦,٦
٨	٤,٨	٦,٠	٧,٦	١٠,٧	١٦,٥	٨,١	٧,٤
٩	٢,٧	٥,٦	١١,٠	٩,٤	١١,١	٨,٤	٧,١
١٠	٢,٥	٥,٢	٩,٧	١٠,٠	١١,٩	٨,٤	٧,٦
١١ – ١٢	٢,٠	٣,٢	٦,٠	٧,٣	٧,٨	١٠,٥	٧,٣
١٣ فأكثر	٠,٤	٠,٩	٢,٠	٥,٢	٥,٢	٧,٢	٦,٢
عدد الأطفال							
لا يوجد	١١,٨	٨,٧	١٠,٧	٩,٨	١١,١	٨,٥	٥,٩
١	٩,٠	٨,٢	١٠,٠	١١,٨	١١,٥	٨,٠	٦,٥
٢	٨,٢	١٠,٠	١١,٧	١٢,٥	١٠,٠	٨,١	٦,٧
٣	٨,٤	١١,٠	١١,٨	١١,١	١٠,٣	٩,١	٦,٦
٤	٧,١	٥,٠	٧,١	٨,٥	٧,٠	٧,٦	٥,٣
٥	٠,٤	٦,٣	٤,٣	٥,٠	٣,٨	٦,٩	٩,٨
٦	١,٣	١,٣	١,٢	٥,٥	٩,٨	١٠,٢	٢,٨
٧	(.)	(.)	(.)	٢,١	١,٤	١٢,٨	١٨,٩
٨ فأكثر	(.)	(.)	(.)	(.)	٢,٣	٦,٢	(.)
الإجمالي	٩,٦	٨,٨	١٠,٦	١٠,٨	١٠,٦	٨,٣	٦,٣

تابع / جدول ٨-١١: توزيع الاسر حسب فئات انفاق الأسرة (%)

مستوى التفصيل	١٠٠٠ - اقل من	١٢٠٠ - اقل من	١٥٠٠ - اقل من	اكثر من ٢٠٠٠	المجموع
المحافظة					
دهوك	١١,١	١٣,٠	١٣,٩	١٩,٧	١٠٠,٠
نينوى	١١,٤	١٠,٨	٧,٨	٥,١	١٠٠,٠
السليمانية	١٤,٤	١٤,٤	١٦,٠	٢٧,٧	١٠٠,٠
كركوك	١٢,٧	٨,٣	٦,٦	٣,٤	١٠٠,٠
اربيل	١٠,٧	١٤,١	١٦,٧	٣٢,٥	١٠٠,٠
ديالى	٥,٢	٣,٩	١,٦	٠,٧	١٠٠,٠
الأنبار	١١,٦	٧,٦	٥,٣	٢,٦	١٠٠,٠
بغداد	١٢,٣	٧,٨	٥,٩	٥,٦	١٠٠,٠
بابل	١١,٧	٨,٥	٤,٤	٥,٠	١٠٠,٠
كربلاء	٦,٧	١٠,٤	٣,٦	٢,٣	١٠٠,٠
واسط	١٠,٦	١٠,٤	٧,٦	٤,٦	١٠٠,٠
صلاح الدين	٥,٨	٤,٦	٣,٥	٢,٣	١٠٠,٠
النجف	١١,٣	١٠,١	٨,٠	٧,٣	١٠٠,٠
القادسية	٩,٩	١٠,٢	٨,١	٧,٦	١٠٠,٠
المتن	١١,٤	٩,٨	٧,٤	٤,٥	١٠٠,٠
ذي قار	١٠,٠	٧,٥	٥,١	٤,١	١٠٠,٠
ميسان	٩,٦	٥,١	٣,٥	١,٧	١٠٠,٠
البصرة	١٠,٥	٨,٠	٧,٢	٥,٠	١٠٠,٠
التقسيم الجغرافي					
كردستان	١٢,٤	١٤,٠	١٥,٨	٢٧,٦	١٠٠,٠
بغداد	١٢,٣	٧,٨	٥,٩	٥,٦	١٠٠,٠
بقية المحافظات	٩,٩	٨,١	٥,٧	٤,٠	١٠٠,٠
التجمع السكاني					
مركز المحافظة	١٢,٢	١٠,٨	٩,٦	١١,٥	١٠٠,٠
بقية الحضر	١١,٦	٧,٨	٦,٥	٦,٤	١٠٠,٠
ريف	٧,٨	٧,٠	٤,٢	٣,٣	١٠٠,٠
حجم الأسرة					
١ - ٢	٥,٢	٢,٧	٣,٣	٢,٢	١٠٠,٠
٣	٥,٥	٥,٤	٣,٥	٣,٣	١٠٠,٠
٤	٨,٨	٦,٠	٤,٨	٤,٧	١٠٠,٠
٥	٩,٨	٦,٥	٥,٣	٦,٦	١٠٠,٠
٦	٩,٨	٧,٨	٦,٠	٦,٣	١٠٠,٠
٧	١٠,٦	٨,٨	٧,٥	٧,٦	١٠٠,٠
٨	١٢,٤	٩,٥	٩,٨	٧,٢	١٠٠,٠
٩	١٦,٢	١٢,٢	٦,٤	٩,٩	١٠٠,٠
١٠	١١,٤	١٢,٩	٩,٧	١٠,٧	١٠٠,٠
١١-١٢	١٥,٣	١٧,٠	١١,٦	١٢,١	١٠٠,٠

مستوى التفصيل	١٠٠٠ - اقل من	١٢٠٠ - اقل من	١٥٠٠ - اقل من	اكثر من ٢٠٠٠	المجموع
١٣ فأكثر	١٨,٣	١٥,٦	١٦,٧	٢٢,٣	١٠٠,٠
عدد الأطفال					
لا يوجد	٩,٩	٨,٦	٧,١	٨,٠	١٠٠,٠
١	١١,٢	٨,٥	٧,١	٨,١	١٠٠,٠
٢	١٠,٧	٩,١	٦,٩	٦,٢	١٠٠,٠
٣	١٠,٩	٨,٥	٧,٠	٥,٣	١٠٠,٠
٤	١٨,٧	١٢,٢	١٠,٣	١١,٣	١٠٠,٠
٥	٢٠,١	١٢,٨	١٠,٨	١٩,٨	١٠٠,٠
٦	١٢,٢	١٣,٢	١٥,٤	٢٧,٠	١٠٠,٠
٧	١٠,٥	١٠,٢	١٣,٩	٣٠,٢	١٠٠,٠
٨ فأكثر	٩,٠	٢٥,٠	١٣,٦	٤٣,٩	١٠٠,٠
الإجمالي	١٠,٩	٨,٩	٧,٢	٧,٨	١٠٠,٠

جدول ٨-١٢: توزيع الأسر حسب فئات انفاق الأسرة(%) - يتبع

خصائص رب الأسرة	اقل من ٤٠٠	٤٠٠-٤٠٠ من ٥٠٠	٥٠٠-٥٠٠ من ٦٠٠	٦٠٠-٦٠٠ من ٧٠٠	٧٠٠-٧٠٠ من ٨٠٠	٨٠٠-٨٠٠ من ٩٠٠
حالة النشاط الاقتصادي لرب الأسرة						
يعمل	٨,٥	٨,٨	١١,٦	١٢,٠	١٠,٤	٨,٢
عاطل	١٨,٨	١١,٧	٩,٧	٧,٦	٩,٦	٨,٩
متفرغة للأعمال المنزلية	١٤,٣	١٠,٢	٩,٠	١١,٤	١٠,٥	٦,٩
له دخل أو إيراد	١٣,١	٧,٣	٦,٦	٦,٨	٢,٦	٦,٦
أخرى	١٠,٣	٧,٩	٧,٨	٧,٣	١٢,٠	٩,٠
قطاع العمل لرب الأسرة						
خاص	١٠,٠	١٠,٠	١٢,٠	١٢,٦	٩,٣	٨,٢
عام	١٤,٩	٥,٩	١٢,٠	١٢,٣	١٢,١	٤,٧
حكومي	٥,٠	٧,١	١٠,٨	١٠,٩	١٢,٧	٨,٥
أخرى	١٣,٩	٧,٠	١١,١	٨,٠	٤,٩	٩,٦
غير مبین	٦,٩	٩,٩	٧,٢	١٣,٧	٣,٥	١٠,٠
غير نشط اقتصاديا	١١,٤	٨,٥	٨,١	٨,٤	١١,٥	٨,٤
عاطل	١٨,٨	١١,٧	٩,٧	٧,٦	٩,٦	٨,٩
النشاط الاقتصادي لرب الأسرة						
الزراعة والصيد والغابات وصيد الاسماك	١٤,٥	١١,٠	١٣,٣	١٤,٢	٨,٦	٨,٤
التعدين والمقالع	١,٣	٣,٧	١٩,٢	٩,٠	١٠,٢	١١,٨
الصناعة التحويلية	١١,٣	٩,٤	١١,٧	١٢,٦	٩,٥	٧,٧
تجهيز الكهرباء وتجهيز المياه	٢,٥	٦,١	٧,٣	٨,٧	١٦,٧	٩,٥
البناء والتشييد	١٤,٢	١١,٤	١٨,٥	١٧,٠	٨,٣	٥,٦
تجارة الجملة والمفرد واصلاح المركبات والسلع الشخصية	٦,٨	٩,٢	٩,٦	١١,٢	١١,٣	٨,٠
الفنادق والمطاعم	٩,١	٩,٢	٩,٦	١٠,١	٧,٨	٦,٥
النقل والتخزين والإتصالات	٦,٩	٩,٧	١٣,٦	١٠,٦	٨,٣	١٠,٩
الانشطة العقارية والايجارية والمشاريع التجارية و الوساطة المالية	٦,٧	٥,٨	٧,١	٧,٩	١٥,٣	٦,٢
الادارة العامة والدفاع والضمان الاجتماعي الالزامي	٦,١	٧,٥	١١,٠	١١,١	١٢,٥	٧,٩
التعليم	٥,٣	٧,٤	٩,٢	١٢,٨	١٣,٥	٨,٩
الصحة والعمل الاجتماعي	٦,٤	٦,٦	٥,٩	١٢,٠	٨,٨	٩,٤
انشطة خدمية اخرى	٧,٠	٧,٣	٩,٢	١٠,٠	٩,٣	٨,٦
غير مبین	٨,٣	٧,٩	٥,٩	١٣,١	٥,١	٦,٨
غير نشط اقتصاديا	١١,٤	٨,٥	٨,١	٨,٤	١١,٥	٨,٤
عاطل	١٨,٨	١١,٧	٩,٧	٧,٦	٩,٦	٨,٩
مهنة رب الأسرة						
مشرّعون وإدارة عليا	٠,٠	٠,٤	٠,٩	٦,٧	٦,٤	٩,٣
متخصصون	٥,٠	٦,٢	٧,٧	١١,٤	١٢,٤	٨,٨
فنيون ومتخصصون مساعدون	٤,٧	٨,٣	٧,٧	٨,٩	٩,٢	٩,٦
عاملون بالأعمال الكتابية	٣,٣	٤,٠	١٦,٩	٩,٨	١٧,٠	٩,٧
عاملون في الخدمات والباة	٦,١	٨,٠	١٠,٣	١١,٣	١٢,٠	٨,٨

خصائص رب الأسرة	اقل من ٤٠٠	٤٠٠-٤٠٠ من ٥٠٠	٥٠٠-٥٠٠ من ٦٠٠	٦٠٠-٦٠٠ من ٧٠٠	٧٠٠-٧٠٠ من ٨٠٠	٨٠٠-٨٠٠ من ٩٠٠
عمال مهرة في الزراعة وصيد الأسماك	١٤,٧	١١,١	١٣,٨	١٣,٩	٨,٧	٧,٨
عاملون في الحرف وما اليها	١٢,١	١٠,٣	١٥,٠	١٥,٥	٨,٢	٦,٤
مشغلو الآلات ومجموعها	٧,٧	٩,٦	١١,٠	١٠,٥	٨,٩	١٠,١
المهن الأولية	١٤,٤	١٢,٨	١٣,١	١١,٠	١٢,٤	٤,٥
غير مبین	٧,٢	٤,٦	٦,٩	١٤,٨	٤,١	١٠,٨
غير نشط اقتصاديا	١١,٤	٨,٥	٨,١	٨,٤	١١,٥	٨,٤
عاطل	١٨,٨	١١,٧	٩,٧	٧,٦	٩,٦	٨,٩
الحالة العملية لرب الأسرة						
يعمل لدى الغير	٩,٣	٩,٢	١٢,٦	١٢,٨	١١,٣	٧,٩
صاحب عمل	٣,٨	٣,٦	٦,٢	٧,٩	٧,٦	٧,٢
يعمل لحسابه	٨,٠	٩,٥	١٠,٩	١١,١	٩,٣	٩,١
غير مبین	٧,٨	٤,٩	٧,٤	١٦,٠	٤,٤	١١,١
غير نشط اقتصاديا	١١,٣	٨,٤	٨,١	٨,٥	١١,٣	٨,٤
عاطل	١٨,٨	١١,٧	٩,٧	٧,٦	٩,٦	٨,٩
المجموع	٩,٦	٨,٨	١٠,٦	١٠,٨	١٠,٦	٨,٣

تابع / جدول ٨-١٢: توزيع الأسر حسب فئات انفاق الأسرة(%)

خصائص رب الأسرة	٩٠٠ - اقل	١٠٠٠ - من	١٢٠٠ - من	١٥٠٠ - من	١٥٠٠ - اقل	١٢٠٠ - اقل	١٥٠٠ - اقل	اكثرممن	المجموع
حالة النشاط الاقتصادي لرب الأسرة									
يعمل	٦,٥	١٠,٨	٨,٣	٧,٤	٧,٥	١٠٠,٠			
عاطل	٦,٢	٩,٣	٧,٧	٤,٩	٥,٦	١٠٠,٠			
متفرغة للأعمال المنزلية	٦,٧	٨,٤	٨,٧	٧,٢	٦,٨	١٠٠,٠			
له دخل أو إيراد	٦,٠	١٠,١	٨,٦	١٧,٧	١٤,٦	١٠٠,٠			
أخرى	٥,٥	١٢,٤	١١,١	٧,٠	٩,٧	١٠٠,٠			
قطاع العمل لرب الأسرة									
خاص	٦,٣	١٠,٢	٧,٣	٦,٧	٧,٤	١٠٠,٠			
عام	٤,٦	١٢,٣	٩,٢	٨,٥	٣,٣	١٠٠,٠			
حكومي	٧,١	١١,٨	٩,٩	٨,٤	٧,٨	١٠٠,٠			
أخرى	٥,٦	١١,٦	١٠,٠	٧,٠	١١,٣	١٠٠,٠			
غير مبين	٨,٥	٩,٥	١٣,٧	١١,٨	٥,٣	١٠٠,٠			
غير نشط اقتصاديا	٥,٨	١١,٣	١٠,٥	٧,٢	٩,٠	١٠٠,٠			
عاطل	٦,٢	٩,٣	٧,٧	٤,٩	٥,٦	١٠٠,٠			
النشاط الاقتصادي لرب الأسرة									
الزراعة والصيد والغابات وصيد الاسماك	٦,٠	٧,٩	٦,٨	٥,٣	٣,٩	١٠٠,٠			
التعدين والمقالع	١٢,٧	١٢,٧	٦,١	٧,٩	٥,٣	١٠٠,٠			
الصناعة التحويلية	٦,٥	١١,٩	٦,٠	٧,٤	٦,١	١٠٠,٠			
تجهيز الكهرباء وتجهيز المياه	٧,٨	١٢,٢	١٢,٧	٨,٥	٨,٠	١٠٠,٠			
البناء والتشييد	٣,٨	٦,٦	٥,٤	٣,٨	٥,٣	١٠٠,٠			
تجارة الجملة والمفرد واصلاح المركبات والسلع الشخصية	٧,٣	١٠,٥	٨,٧	٨,٤	٩,١	١٠٠,٠			
الفنادق والمطاعم	٧,١	١١,٢	٦,٤	٨,٥	١٤,٥	١٠٠,٠			
النقل والتخزين والإتصالات	٦,٠	١١,٦	٨,١	٧,١	٧,١	١٠٠,٠			
الانشطة العقارية والايجارية والمشاريع التجارية و الوساطة المالية	٦,٨	١١,٥	١١,٥	٨,٨	١٢,٤	١٠٠,٠			
الادارة العامة والدفاع والضمان الاجتماعي الالزامي	٨,٠	١٠,٥	١٠,٩	٧,٦	٧,٠	١٠٠,٠			
التعليم	٥,٠	١٣,٣	٨,٧	٨,٠	٧,٩	١٠٠,٠			
الصحة والعمل الاجتماعي	٨,١	١٤,٣	١٠,٧	١٠,٤	٧,٣	١٠٠,٠			
انشطة خدمية اخرى	٦,٤	١٤,٧	٨,٥	٩,٢	٩,٨	١٠٠,٠			
غير مبين	٩,٠	١١,٦	١١,٠	١١,٥	٩,٨	١٠٠,٠			
غير نشط اقتصاديا	٥,٨	١١,٣	١٠,٥	٧,٢	٩,٠	١٠٠,٠			
عاطل	٦,٢	٩,٣	٧,٧	٤,٩	٥,٦	١٠٠,٠			
مهنة رب الأسرة									
مشرّعون وإدارة عليا	٢,٧	١٠,٠	١٥,١	١٥,٠	٣٣,٥	١٠٠,٠			
متخصصون	٥,٨	١٣,١	١٠,١	٩,٦	٩,٨	١٠٠,٠			
فنيون ومتخصصون مساعدون	٦,٨	١٣,٣	١١,٠	٩,٦	١٠,٩	١٠٠,٠			
عاملون بالأعمال الكتابية	٦,٥	٨,٨	٨,٠	٩,٢	٦,٧	١٠٠,٠			
عاملون في الخدمات والباعة	٧,٤	١١,٥	٩,٣	٧,٠	٨,٤	١٠٠,٠			

خصائص رب الأسرة	٩٠٠ - اقل	١٠٠٠ - من	١٢٠٠ - من	١٥٠٠ - من	١٥٠٠ - اقل	١٢٠٠ - اقل	١٥٠٠ - اقل	اكثرممن	المجموع
عمال مهرة في الزراعة وصيد الأسماك	٥,٨	٧,٦	٧,٣	٥,٥	٣,٧	١٠٠,٠			
عاملون في الحرف وما اليها	٥,٨	٩,٦	٦,٠	٥,٥	٥,٧	١٠٠,٠			
مشغلو الآلات ومجموعها	٧,٣	١١,٧	٨,٢	٨,٥	٦,٦	١٠٠,٠			
المهن الأولية	٦,٨	٩,٤	٦,٣	٤,٣	٥,٠	١٠٠,٠			
غير مبين	٩,٥	٨,٧	١٤,٨	١٢,٤	٦,٢	١٠٠,٠			
غير نشط اقتصاديا	٥,٨	١١,٣	١٠,٥	٧,٢	٩,٠	١٠٠,٠			
عاطل	٦,٢	٩,٣	٧,٧	٤,٩	٥,٦	١٠٠,٠			
الحالة العملية لرب الأسرة									
يعمل لدى الغير	٦,٠	١٠,٥	٧,٩	٦,٧	٥,٨	١٠٠,٠			
صاحب عمل	٩,٠	١٠,٤	١٣,٠	١١,٣	٢٠,٠	١٠٠,٠			
يعمل لحسابه	٦,٩	١١,٧	٧,٨	٧,٨	٧,٩	١٠٠,٠			
غير مبين	٩,٤	٨,١	١٤,٧	٩,٧	٦,٧	١٠٠,٠			
غير نشط اقتصاديا	٥,٩	١١,٣	١٠,٥	٧,٢	٩,٠	١٠٠,٠			
عاطل	٦,٢	٩,٣	٧,٧	٤,٩	٥,٦	١٠٠,٠			
الإجمالي	٦,٣	١٠,٩	٨,٩	٧,٢	٧,٨	١٠٠,٠			



جدول ٨-١٣: توزيع الأسر حسب فئات انفاق الفرد (٪)-يتبع

مستوى التفصيل	اقل من ٦٠	٦٠- اقل	٨٠- اقل	١٠٠- اقل	١٢٠- اقل	١٤٠- اقل	١٦٠- اقل
المحافظة							
دهوك	٢,٣	٣,٣	٥,٣	٩,٤	٨,٠	٧,٥	٨,٨
نينوى	٨,١	١٣,٣	١٦,٩	١٣,٣	١٢,٣	٩,٣	٦,٦
السليمانية	٠,٦	١,٦	٢,١	٤,٦	٤,٥	٧,٣	٦,٨
كركوك	١,٤	٧,٩	١١,٩	١٦,٤	١٤,١	١١,٨	٨,٦
اربيل	٠,٤	١,٢	٢,٨	٤,٠	٦,٥	٦,٢	٨,٢
ديالى	٩,٩	١٦,٩	١٥,٥	١٨,٩	١٠,٦	٧,٨	٥,٧
أنبار	١٠,٦	١٣,٨	١٤,٣	١٣,٣	١٠,٦	٩,٧	٦,٦
بغداد	٢,٥	٧,٧	١٣,٩	١٣,٣	١٢,٥	١١,١	٩,٩
بابل	١٩,٩	١٥,٦	١٤,٦	٩,٤	٩,٢	٥,٤	٤,٨
كربلاء	٨,٥	٢٥,٢	١٣,٤	١٥,١	٧,١	٥,٨	٨,٦
واسط	١٥,٨	١٤,٣	١٢,٦	١٢,٢	١٠,٨	٧,٠	٥,٦
صلاح الدين	١٩,٨	١٩,٤	١٦,٥	١١,٩	٨,٥	٤,٦	٥,٦
النجف	٧,٥	١١,٤	١٣,١	١١,٧	٩,٥	٩,١	٧,٣
القادسية	١٣,١	١٥,٩	١٥,٣	١٣,٦	٩,٥	٦,٨	٥,٤
المتن	٢٤,٤	١٧,٧	١٢,٣	١١,٠	٦,٩	٦,٠	٤,٩
ذي قار	١٣,٧	١٦,٨	١٧,٥	١٣,٢	٩,٣	٧,٩	٥,٥
ميسان	٤,٥	١٩,٤	١٩,١	١٤,٨	١٠,٢	٧,٤	٧,٥
البصرة	٦,٥	١٧,٢	٢١,٣	١١,٧	٨,٣	٨,٠	٥,٩
التقسيم الجغرافي							
كردستان	٠,٩	١,٨	٣,٠	٥,٤	٥,٩	٦,٩	٧,٧
بغداد	٢,٥	٧,٧	١٣,٩	١٣,٣	١٢,٥	١١,١	٩,٩
بقية المحافظات	١٠,٨	١٥,٧	١٥,٩	١٣,٤	١٠,١	٧,٩	٦,٣
التجمع السكاني							
مركز المحافظة	٢,٦	٨,١	١٠,٤	١١,٣	١٠,٠	٩,٣	٨,٣
بقية الحضر	٤,٥	١١,٠	١٥,٢	١٢,٩	١١,٧	٩,٢	٨,٦
ريف	١٨,٢	١٨,٣	١٦,٩	١٣,١	٨,٤	٦,٧	٤,٦
حجم الأسرة							
١ - ٢	٠,٢	١,٩	٢,٥	٤,١	٤,١	٦,٨	٧,١
٣	٠,٨	٢,١	٥,٨	١٠,٣	٧,٢	٩,٤	٧,٣
٤	١,٥	٣,٧	٧,٠	١٠,٨	٧,٨	١٣,١	١٢,٠
٥	٣,٢	٦,٥	١٠,٨	١١,٦	١١,٥	١١,٠	١٠,٨
٦	٣,٦	١١,٢	١٥,٨	١٤,٧	١٢,٨	٩,٤	٨,١
٧	٧,٨	١٥,١	١٥,٦	١٥,٣	١٠,٥	٧,٨	٦,٥
٨	٨,٩	١٣,٧	٢٢,٩	١٢,٤	١١,٨	٥,٩	٥,٦
٩	١٤,٠	١٦,٢	١٨,٠	١١,٩	١٤,٩	٦,٨	٤,٣
١٠	١٧,٥	٢١,٩	١٥,٩	١١,٤	٩,٩	٤,٧	٤,٢
١١ - ١٢	١٥,٩	٢٠,٦	١٨,٣	١٤,٦	٩,٢	٥,٩	٤,٣
١٣ فأكثر	٢١,٢	٢٦,٣	١٥,١	١٢,١	٦,٢	٦,٩	٤,٢

مستوى التفصيل	اقل من ٦٠	٦٠- اقل	٨٠- اقل	١٠٠- اقل	١٢٠- اقل	١٤٠- اقل	١٦٠- اقل
عدد الأطفال							
لا يوجد	٣,١	٦,٥	١٠,٥	١٠,٥	١٠,٥	٩,٧	٩,٢
١	٦,٠	١٠,٩	١٤,٥	١٣,٤	١٠,٢	٩,٠	٧,٤
٢	٩,٥	١٤,٤	١٥,٩	١٣,٦	١١,٣	٨,١	٦,٤
٣	١٥,٥	٢١,١	١٦,٨	١٤,١	١٠,٢	٦,٥	٤,٧
٤	١٧,٤	٢٦,٣	١٨,٩	١٢,٧	٧,٦	٥,٧	٣,٠
٥	٢٥,٠	٢٨,٨	١٦,١	٧,٠	٦,٦	١١,٥	١,٧
٦	٢٩,٠	٢٨,٥	٩,٥	٨,٠	٤,٤	٤,١	٦,٦
٧	٣٦,٦	٢٦,٤	٩,٥	١١,٢	(.)	١٣,١	٠,٤
٨ فأكثر	٤٥,٢	١٨,٨	٩,١	٢,٧	١٩,٧	(.)	(.)
الإجمالي	٧,٢	١١,٧	١٣,٦	١٢,٢	١٠,١	٨,٦	٧,٤

تابع/ جدول ٨-١٣: توزيع الأسر حسب فئات انفاق الفرد (%)

مستوى التفصيل	١٨٠ - اقل من ٢٠٠	٢٠٠ - اقل من ٣٠٠	٣٠٠ - اقل من ٤٠٠	٤٠٠ فاكثر	المجموع
المحافظة					
دهوك	٦,٦	٢٥,٥	١٠,٠	١٣,٥	١٠٠,٠
نينوى	٤,٤	١٠,٩	٣,١	١,٨	١٠٠,٠
السليمانية	٤,٧	٢٤,٠	١٦,٨	٢٧,١	١٠٠,٠
كركوك	٦,٥	١٢,٩	٤,٤	٤,١	١٠٠,٠
اربيل	٦,٨	٢٦,٨	١٤,٥	٢٢,٦	١٠٠,٠
ديالى	٤,٠	٧,٧	٢,٠	٠,٨	١٠٠,٠
أنبار	٤,٦	١١,٨	٣,١	١,٦	١٠٠,٠
بغداد	٦,١	١٤,٤	٤,٣	٤,٢	١٠٠,٠
بابل	٤,٢	١٠,٤	٣,٧	٢,٧	١٠٠,٠
كربلاء	٢,٧	١٠,٢	١,٨	١,٦	١٠٠,٠
واسط	٤,١	١٠,٩	٤,٢	٢,٦	١٠٠,٠
صلاح الدين	٣,٣	٧,٤	١,٨	١,٢	١٠٠,٠
النجف	٣,٦	١٧,٢	٦,٨	٢,٨	١٠٠,٠
القادسية	٤,٩	١٠,٠	٣,٤	٢,٣	١٠٠,٠
المتن	٣,٠	٩,٠	٢,٣	٢,٥	١٠٠,٠
ذي قار	٣,٤	٨,٨	٢,٣	١,٥	١٠٠,٠
ميسان	٦,٨	٧,١	١,٧	١,٤	١٠٠,٠
البصرة	٦,٩	٩,٨	٢,٣	٢,٢	١٠٠,٠
التقسيم الجغرافي					
كردستان	٥,٨	٢٥,٣	١٤,٥	٢٢,٦	١٠٠,٠
بغداد	٦,١	١٤,٤	٤,٣	٤,٢	١٠٠,٠
بقية المحافظات	٤,٦	١٠,٣	٣,٠	٢,٠	١٠٠,٠
التجمع السكاني					
مركز المحافظة	٦,٤	١٧,٥	٧,٣	٨,٨	١٠٠,٠
بقية الحضر	٤,٨	١٣,٠	٤,٧	٤,٥	١٠٠,٠
ريف	٣,٦	٧,٥	١,٦	١,٣	١٠٠,٠
حجم الأسرة					
١ - ٢	٧,١	٢٣,٣	١٨,٣	٢٤,٦	١٠٠,٠
٣	٩,٣	٢٥,٦	٩,٩	١٢,٢	١٠٠,٠
٤	٧,٩	٢٠,٧	٧,٥	٨,٠	١٠٠,٠
٥	٦,٥	١٦,٢	٥,٣	٦,٦	١٠٠,٠
٦	٤,٣	١٢,٢	٣,٥	٤,٢	١٠٠,٠
٧	٤,٠	١٠,٥	٤,٠	٢,٩	١٠٠,٠
٨	٤,٢	١٠,٠	٢,٥	٢,٠	١٠٠,٠
٩	١,٦	٧,٦	٣,٢	١,٦	١٠٠,٠
١٠	٣,٨	٧,٣	١,٩	١,٤	١٠٠,٠
١١ - ١٢	٣,٥	٦,٢	٠,٨	٠,٦	١٠٠,٠
١٣ فأكثر	٣,٠	٤,١	٠,٦	٠,٢	١٠٠,٠

مستوى التفصيل	١٨٠ - اقل من ٢٠٠	٢٠٠ - اقل من ٣٠٠	٣٠٠ - اقل من ٤٠٠	٤٠٠ فاكثر	المجموع
عدد الأطفال					
لا يوجد	٦,٣	١٧,١	٨,٣	٩,٥	١٠٠,٠
١	٤,٩	١٥,٠	٤,١	٤,٨	١٠٠,٠
٢	٥,٠	١٠,٦	٢,٨	٢,٦	١٠٠,٠
٣	٢,٨	٦,٢	١,٢	٠,٩	١٠٠,٠
٤	٢,٨	٤,٢	١,٢	٠,٣	١٠٠,٠
٥	١,٢	٢,٣	(.)	(.)	١٠٠,٠
٦	٧,٢	٢,٧	(.)	(.)	١٠٠,٠
٧	٢,٨	(.)	(.)	(.)	١٠٠,٠
٨ فأكثر	٤,٥	(.)	(.)	(.)	١٠٠,٠
الإجمالي	٥,٢	١٣,٥	٥,٠	٥,٥	١٠٠,٠

جدول ٨-١٤: توزيع الأسر حسب فئات انفاق الفرد وخصائص رب الأسرة (%) - يتبع

خصائص رب الأسرة	اقل من ٦٠	٦٠- اقل من ٨٠	٨٠- اقل من ١٠٠	١٠٠- اقل من ١٢٠	١٢٠- اقل من ١٤٠	١٤٠- اقل من ١٦٠
حالة النشاط الاقتصادي لرب الأسرة						
يعمل	٦,٨	١١,٤	١٣,٣	١٢,١	١٠,٣	٨,٨
عاطل	١٣,٢	١٦,٣	١٥,٣	١٢,٠	٩,١	٦,٤
متفرغة للأعمال المنزلية	٥,١	٩,٨	١٤,٠	١٢,٢	٨,١	٩,٦
له دخل أو إيراد	١١,٦	٧,٨	١٠,٣	١١,٠	٧,٧	٣,٠
أخرى	٨,٤	١٢,٦	١٣,٨	١٢,٦	١٠,٥	٧,٩
قطاع العمل لرب الأسرة						
خاص	٨,٥	١٣,٧	١٤,٤	١٢,٢	١٠,٢	٧,٦
عام	٤,١	٨,٩	١٩,١	١١,٩	٨,٨	٨,٥
حكومي	٣,٩	٧,٥	١١,٤	١١,٩	١٠,٥	١١,٣
أخرى	٩,٠	١٠,١	١٠,٢	١٢,٩	٩,٣	٥,٣
غير مبین	٦,١	٨,٣	٨,٣	١٤,٥	١٤,٢	١٠,٠
غير نشط اقتصاديا	٧,٦	١١,٨	١٣,٨	١٢,٥	٩,٨	٨,٢
عاطل	١٣,٢	١٦,٣	١٥,٣	١٢,٠	٩,١	٦,٤
النشاط الاقتصادي لرب الأسرة						
الزراعة والصيد والغابات وصيد الاسماك	٢١,٧	١٨,٨	١٦,٦	١٠,٤	٨,٣	٥,٦
التعدين والمقالع	٢,٥	٤,٦	٢٩,٤	٤,٨	١٢,٩	١٠,٥
الصناعة التحويلية	٣,٨	١٢,٢	١٢,٨	١٣,٤	١١,٨	٩,٣
تجهيز الكهرباء وتجهيز المياه	٣,٦	٤,١	١١,١	١٥,٨	١٢,٢	١١,٧
البناء والتشييد	٩,٦	١٤,٧	١٩,٣	١١,٩	٧,٢	٥,٥
تجارة الجملة والمفرد واصلاح المركبات والسلع الشخصية	٤,٦	١٠,٥	١٢,١	١٣,١	١٠,٥	٩,١
الفنادق والمطاعم	٢,٥	٦,٥	١١,٨	٩,٧	١٣,٧	٩,٣
النقل والتخزين والاتصالات	٤,٧	١٣,٧	١٣,٢	١٢,٧	١١,٤	١٠,٨
الانشطة العقارية والايجارية والمشاريع التجارية	٢,٧	٧,١	١٦,٩	١٠,٥	١٠,٠	٦,١
والوساطة المالية						
الادارة العامة والدفاع والضمان الاجتماعي الالزامي	٤,٢	٨,٠	١٠,٧	١٦,٧	١١,٢	٨,٣
التعليم	٥,٣	٦,٨	١٠,٢	٨,٣	١٣,٠	١٢,٧
الصحة والعمل الاجتماعي	٣,٧	٨,٦	٩,٩	١٤,٨	٦,٢	١٢,٠
انشطة خدمية اخرى	٤,٥	١٠,٠	٧,٦	٨,٥	٩,٦	١٠,٤
غير مبین	٦,٧	١٠,٤	٧,٨	١١,٤	١١,٧	٧,٩
غير نشط اقتصاديا	٧,٦	١١,٨	١٣,٨	١٢,٥	٩,٨	٨,٢
عاطل	١٣,٢	١٦,٣	١٥,٣	١٢,٠	٩,١	٦,٤
مهنة رب الأسرة						
مشرعون وإدارة عليا	٠,٠	٠,٧	٥,٤	٨,١	١١,٨	٥,٩
متخصصون	٣,٤	٦,٣	١٠,١	٩,٤	١١,١	١٠,٠
فنيون ومتخصصون مساعدون	٢,٩	٦,٣	٩,٤	١٢,٥	٩,٧	١١,١
عاملون بالأعمال الكتابية	٢,٥	٦,٠	١٥,٧	٩,٢	٩,١	١٧,٧
عاملون في الخدمات والباعة	٣,٩	٩,٦	١٢,٣	١٢,٢	١١,٤	٩,٤
عمال مهرة في الزراعة وصيد الأسماك	٢٢,٧	٢٠,١	١٦,١	٩,٥	٨,٢	٥,٦
عاملون في الحرف وما اليها	٥,٨	١٢,٧	١٦,٥	١٣,٦	١٠,١	٦,٧
مشغلو الآلات ومجمعوها	٦,١	١٤,٥	١٤,٧	١٣,٠	١١,٨	٧,٨

خصائص رب الأسرة	اقل من ٦٠	٦٠- اقل من ٨٠	٨٠- اقل من ١٠٠	١٠٠- اقل من ١٢٠	١٢٠- اقل من ١٤٠	١٤٠- اقل من ١٦٠
المهن الأولية	١٣,٥	١٤,٥	١١,٧	١٦,٢	٦,١	٨,٩
غير مبین	٣,٩	٩,٧	٨,٩	١٤,٢	١٥,٨	١٠,٤
غير نشط اقتصاديا	٧,٦	١١,٨	١٣,٨	١٢,٥	٩,٨	٨,٢
عاطل	١٣,٢	١٦,٣	١٥,٣	١٢,٠	٩,١	٦,٤
الحالة العملية لرب الأسرة						
يعمل لدى الغير	٥,٨	١٠,٥	١٤,١	١٢,٨	٩,٩	٩,٤
صاحب عمل	٥,٤	٧,٩	٨,٦	٨,٤	١١,٠	٧,٢
يعمل لحسابه	٩,٦	١٤,٢	١٣,١	١١,٨	١٠,٦	٧,٩
غير مبین	٤,٢	١٠,٥	٨,٧	١٢,٥	١٦,٤	٩,٨
غير نشط اقتصاديا	٧,٥	١١,٨	١٣,٧	١٢,٥	٩,٩	٨,٣
عاطل	١٣,٢	١٦,٣	١٥,٣	١٢,٠	٩,١	٦,٤
الإجمالي	٧,٣	١١,٧	١٣,٦	١٢,٢	١٠,١	٨,٦

تابع/ جدول ٨-١٤: توزيع الأسر حسب فئات انفاق الفرد وخصائص رب الأسرة (%)

خصائص رب الأسرة	١٦٠ - اقل	١٨٠ - اقل	٢٠٠ - اقل	٣٠٠ - اقل	٤٠٠ فاكثر	المجموع
حالة النشاط الاقتصادي لرب الأسرة						
يعمل	٧,٨	٥,٤	١٣,٧	٤,٧	٥,٧	١٠٠,٠
عاطل	٦,٩	٣,٠	١١,٠	٣,٩	٢,٨	١٠٠,٠
متفرغة للأعمال المنزلية	٥,٥	٦,٣	١٥,٤	٧,٥	٦,٦	١٠٠,٠
له دخل أو إيراد	٥,٥	٧,٧	١٠,٥	١١,٠	١٣,٩	١٠٠,٠
أخرى	٦,٩	٤,٢	١٢,٥	٥,٤	٥,١	١٠٠,٠
قطاع العمل لرب الأسرة						
خاص	٨,٠	٥,٢	١١,٤	٤,١	٤,٩	١٠٠,٠
عام	٨,٣	٥,٠	١٨,٠	٣,٦	٣,٨	١٠٠,٠
حكومي	٧,٣	٦,١	١٧,٦	٥,٥	٧,١	١٠٠,٠
أخرى	٨,٥	٢,٩	١٢,٥	١٠,٧	٨,٦	١٠٠,٠
غير مبين	٧,١	٣,٦	١٨,٧	٢,٦	٦,٦	١٠٠,٠
غير نشاط اقتصاديا	٦,٥	٤,٨	١٣,٢	٦,٠	٥,٦	١٠٠,٠
عاطل	٦,٩	٣,٠	١١,٠	٣,٩	٢,٨	١٠٠,٠
النشاط الاقتصادي لرب الأسرة						
الزراعة والصيد والغابات وصيد الاسماك	٤,٦	٤,٢	٥,٩	٢,٠	١,٩	١٠٠,٠
التعدين والمقالع	٥,١	٤,٧	١٦,٣	٣,٨	٥,٥	١٠٠,٠
الصناعة التحويلية	٧,٠	٦,٦	١٥,٢	٣,٦	٤,٢	١٠٠,٠
تجهيز الكهرباء وتجهيز المياه	٩,٤	٩,٤	١٥,٧	٣,٢	٣,٧	١٠٠,٠
البناء والتشييد	١٠,٢	٥,٨	٨,٨	٣,٠	٤,٠	١٠٠,٠
تجارة الجملة والمفرد واصلاح المركبات والسلع الشخصية	٨,٩	٥,١	١٤,١	٦,١	٥,٩	١٠٠,٠
الفنادق والمطاعم	٨,٣	٣,٩	١١,٩	١٣,٧	٨,٦	١٠٠,٠
النقل والتخزين والاتصالات	٨,٨	٤,١	١٢,٨	٣,٧	٤,١	١٠٠,٠
الانشطة العقارية والايجارية والمشاريع التجارية و الوساطة المالية	٨,٣	٧,٧	١٣,٤	٥,٠	١٢,٤	١٠٠,٠
الادارة العامة والدفاع والضمان الاجتماعي الالزامي	٦,٨	٦,٣	١٨,٠	٤,٣	٥,٦	١٠٠,٠
التعليم	٦,١	٤,٤	١٦,٧	٧,٢	٩,٣	١٠٠,٠
الصحة والعمل الاجتماعي	٨,٦	٣,٢	٢١,٠	٤,٤	٧,٤	١٠٠,٠
انشطة خدمية اخرى	٧,٦	٧,١	١٨,٠	٧,٨	٨,٩	١٠٠,٠
غير مبين	٧,٥	٣,٢	٢٠,٢	٧,٥	٥,٧	١٠٠,٠
غير نشاط اقتصاديا	٦,٥	٤,٨	١٣,٢	٦,٠	٥,٦	١٠٠,٠
عاطل	٦,٩	٣,٠	١١,٠	٣,٩	٢,٨	١٠٠,٠
مهنة رب الأسرة						
مشرعون وإدارة عليا	٧,٣	٣,٣	٢٢,٢	٧,٤	٢٧,٨	١٠٠,٠
متخصصون	٧,٨	٦,٦	١٧,٨	٦,٦	١١,٠	١٠٠,٠
فنيون ومتخصصون مساعدون	٨,٥	٥,٢	٢٠,٣	٤,٩	٩,١	١٠٠,٠
عاملون بالأعمال الكتابية	٤,٧	٤,٥	١٨,١	٦,٦	٥,٩	١٠٠,٠
عاملون في الخدمات والباعة	٨,٧	٥,٦	١٥,٠	٥,٩	٦,٠	١٠٠,٠

خصائص رب الأسرة	١٦٠ - اقل	١٨٠ - اقل	٢٠٠ - اقل	٣٠٠ - اقل	٤٠٠ فاكثر	المجموع
عمال مهرة في الزراعة وصيد الأسماك	٤,٥	٤,٥	٥,٨	١,٦	١,٤	١٠٠,٠
عاملون في الحرف وما اليها	٩,١	٥,٩	١١,٩	٣,٩	٣,٨	١٠٠,٠
مشغلو الآلات ومجمعوها	٨,٨	٤,٥	١١,٤	٣,٥	٣,٩	١٠٠,٠
المهن الأولية	٤,٥	٦,٠	١١,٥	٤,٧	٢,٤	١٠٠,٠
غير مبين	٨,٢	٣,٦	١٥,٢	٣,١	٦,٩	١٠٠,٠
غير نشاط اقتصاديا	٦,٥	٤,٨	١٣,٢	٦,٠	٥,٦	١٠٠,٠
عاطل	٦,٩	٣,٠	١١,٠	٣,٩	٢,٨	١٠٠,٠
الحالة العملية لرب الأسرة						
يعمل لدى الغير	٧,٦	٥,٥	١٤,٥	٤,٦	٥,٣	١٠٠,٠
صاحب عمل	١٠,٥	٥,٤	١٦,٩	٧,١	١١,٦	١٠٠,٠
يعمل لحسابه	٧,٥	٥,٣	١١,١	٤,٣	٤,٨	١٠٠,٠
غير مبين	٨,٨	٣,٣	١٦,٤	٢,٧	٦,٨	١٠٠,٠
غير نشاط اقتصاديا	٦,٦	٤,٨	١٣,٣	٣,٩	٢,٨	١٠٠,٠
عاطل	٦,٩	٣,٠	١١,٠	٣,٩	٢,٨	١٠٠,٠
المجموع	٧,٤	٥,٢	١٣,٥	٥,٠	٥,٥	١٠٠,٠

جدول ٨-١٥: الإنفاق حسب المحافظة- حضر- متوسط الفرد (ألف دينار/شهر) - يتبع

مجموعة السلع والخدمات	دهوك	نينوى	السليمانية	كركوك	اربيل	ديالى
المواد الغذائية والمشروبات غير الروحية	١١,٤	٨,٥	١٥,٣	١١,٣	١٣,١	١١,٦
الحبوب ومنتجاتها	١١,٩	٨,١	٢١,٣	٩,٠	١٦,٢	٨,٠
اللحوم	٠,٤	٠,٣	٠,٩	٠,٦	٠,٦	٠,٦
سمك وثمار البحر	٩,٧	٧,٠	٨,٩	٧,٦	٨,٠	٦,٥
الألبان والبيض	٢,٩	٢,٤	٣,٢	٢,٣	٢,٢	١,٩
زيوت ودهون	٥,٩	٢,٧	١٢,٥	٤,٠	٨,٧	٣,٥
الفواكه	١٣,٦	٩,٤	١٦,٢	١٣,٠	١٥,٦	١٤,١
الخضراوات	٤,٢	٤,٠	٦,٧	٣,٩	٤,٥	٣,٦
سكر ومربى وعسل وشوكولاته وسكاكر	٠,٧	٠,٧	١,٠	٠,٧	٠,٦	٠,٩
منتجات غذائية غير مذكورة في مكان آخر	١,٠	٠,٩	١,٢	٠,٨	٠,٦	٠,٨
قهوة وشاي وكاكاو	١,٧	١,٢	٢,٩	١,٤	٢,٠	١,٢
مياه معدنية ومرطبات وعصير الفواكه والخضار	٦٣,٦	٤٥,٢	٩٠,٢	٥٤,٧	٧٢,٢	٥٢,٨
الإجمالي	٢,٣	١,٢	١,٦	١,٣	١,٦	٠,٥
مشروبات روحية وتبغ وتبناك						
الملابس والأحذية						
الملابس	١٦,٤	٦,٥	١٨,٤	٧,١	١٥,١	٤,٨
الأحذية	٤,٢	١,٧	٥,٢	٢,٤	٣,٧	١,٦
الإجمالي	٢٠,٦	٨,٢	٢٣,٦	٩,٥	١٨,٨	٦,٤
مسكن وماء وغاز وكهرباء ومحروقات أخرى						
الإيجارات المدفوعة	٢,٦	٢,٥	٤,٩	٣,٤	٥,٠	٤,٣
الايجارات التقديرية	٤٩,٤	٢٤,٧	٥٦,٢	٣٦,١	٦٤,٦	٣٠,٦
صيانة وتصليح المسكن	٤,٤	٢,٣	٨,٠	٢,٧	٦,٧	٢,٦
تزويد المياه وخدمات متفرقة تتعلق بالمسكن	٠,٣	٠,٢	٠,٢	٠,٣	٠,٣	٠,٢
كهرباء وغاز ومحروقات أخرى	١١,٨	١١,٣	١٨,٥	٩,٥	١٧,١	١١,٨
الإجمالي	٦٨,٥	٤١,١	٨٧,٩	٥٢,٠	٩٣,٧	٤٩,٤
أثاث وتجهيزات منزلية وصيانة مستمرة للسلع المنزلية						
الأثاث والمفروشات وأغطية الأرضية	٢,٦	٢,٣	٨,٦	١,٩	٤,٤	١,٣
المنسوجات المنزلية	١,٦	١,٧	٢,٤	٠,٨	٢,٢	٠,٨
الأجهزة المنزلية	٤,٣	٣,٩	٧,٤	٢,٦	٥,٣	١,٩
الأواني ولوازم السفر	٠,٦	٠,٢	١,٤	٠,١	١,١	٠,٢
معدات ولوازم تخص المسكن والحديقة	٠,٩	٠,٤	١,٥	٠,٧	١,٠	٠,٤
سلع وخدمات متعلقة بالصيانة المستمرة للسلع المنزلية	٤,٤	١,٧	٣,٥	١,٨	٤,٠	٢,٤
الإجمالي	١٤,٣	١٠,١	٢٤,٨	٨,٠	١٨,٠	٧,٠
الصحة						
المنتجات والآلات والأجهزة الطبية	١,٧	١,٨	٢,٦	٠,٩	٢,٢	٠,٧
الخدمات الطبية في العيادات الخارجية	٢,٢	٠,٩	٢,٨	٠,٨	١,٨	٠,٧
خدمات المستشفيات	١,٩	٠,٨	٠,٨	٢,٠	١,٧	٠,٢
الإجمالي	٥,٨	٣,٥	٦,٢	٣,٧	٥,٨	١,٦
النقل						
شراء وسائل النقل	٢٣,٥	٦,٣	٢٦,٠	٣,٣	٣٧,٧	١,١
تشغيل وسائل النقل الشخصية	١٦,٥	٦,٨	١٧,٠	٦,٥	١٨,٤	٣,٤
خدمات النقل	٣,٧	١,٨	٧,٥	٣,٠	٦,٣	٠,٩
الإجمالي	٤٣,٧	١٤,٩	٥٠,٦	١٢,٧	٦٢,٤	٥,٥

مجموعة السلع والخدمات						
ديالى	اربيل	كركوك	السليمانية	نينوى	دهوك	
الاتصالات						
٠,٠	(.)	٠,٠	(.)	٠,٠	(.)	خدمات البريد
٠,٣	١,٥	٠,٤	٢,٤	٠,٧	١,٤	أجهزة الهاتف والفاكس
١,٦	٦,٥	٣,٨	٧,١	٢,٧	٥,٩	خدمات الهاتف والفاكس
١,٩	٨,٠	٤,١	٩,٥	٣,٥	٧,٤	الإجمالي
الترويح والتسلية والثقافة						
٠,٦	٢,٨	٠,٧	٣,٩	١,٣	١,٨	الآلات السمعية والبصرية وأجهزة التصوير ومعالجة المعلومات
(.)	(.)	٠,٠	(.)	٠,٠	(.)	سلع معمرة ترفيهية وثقافية أخرى
٠,١	٠,٢	٠,١	٠,٦	٠,١	٠,١	سلع ووسائل ترفيهية أخرى وللعناية بالحدائق والحيوانات المنزلية
٠,٠	٠,٠	٠,٠	٠,٠	٠,٠	٠,٠	خدمات ترفيهية وثقافية
٠,٥	٠,٨	٠,٨	٠,٩	٠,٦	٠,٦	جرائد وكتب وقرطاسية
٠,٢	١,١	٠,٢	٠,٩	٠,٣	١,٢	السفريات المنظمة
١,٦	٥,٦	١,٩	٧,٠	٢,٣	٤,١	الإجمالي
التعليم						
٠,٥	٤,٥	٠,٤	١,٥	١,٣	٤,٩	التعليم قبل الابتدائي والابتدائي
٠,٤	١,٢	٠,١	٠,٦	٠,٦	٠,٨	التعليم الثانوي
(.)	(.)	(.)	٠,١	(.)	(.)	التعليم ما بعد الثانوي
٠,٠	٠,٠	٠,٠	٠,٠	٠,٠	٠,٠	التعليم غير المحدد بمستوى
٠,٨	٥,٨	٠,٥	٢,٤	١,٩	٥,٨	الإجمالي
مطاعم وفنادق						
٠,٤	١,٣	٠,٨	٤,٨	٠,٤	٠,٩	خدمات المطاعم والمقاهي
٠,١	٥,٠	(.)	١,٢	٠,٥	٤,٩	خدمات الإقامة في الفنادق
٠,٥	٦,٣	٠,٨	٦,٠	٠,٩	٥,٨	الإجمالي
سلع وخدمات متفرقة						
٢,٣	٣,٣	٢,٦	٤,٠	١,٧	٣,٧	العناية الشخصية
٠,٦	٨,٢	١,١	٧,٣	٠,٩	٣,٦	سلع شخصية غير مذكورة في مكان آخر
٠,٠	٠,٠	٠,٠	٠,٠	٠,٠	٠,٠	خدمات الحماية الاجتماعية
٠,٠	٠,٠	٠,٠	٠,٠	٠,٠	٠,٠	التأمين
٠,٠	٠,٠	٠,٠	٠,٠	٠,٠	٠,٠	خدمات مالية غير مذكورة في مكان آخر
٠,٨	٢,٩	٠,٥	٣,٣	١,٢	١,٣	خدمات أخرى غير مذكورة في مكان آخر
٣,٧	١٤,٤	٤,٢	١٤,٧	٣,٨	٨,٦	الإجمالي
١٣١,٧	٣١٢,٧	١٥٣,٤	٣٢٤,٤	١٣٦,٦	٢٥٠,٦	الإجمالي العام

تابع/ جدول ٨-١٥: الإنفاق حسب المحافظة - حضر - متوسط الفرد (ألف دينار/شهر)- يتبع

مجموعة السلع والخدمات	ألأنبار	بغداد	بابل	كربلاء	واسط	صلاح الدين
المواد الغذائية والمشروبات غير الروحية						
الحبوب ومنتجاتها	٨,٦	١٠,٧	٨,٤	٩,٤	٧,٩	٧,٢
اللحوم	١٢,٤	٧,٨	٧,٩	٥,٨	٧,٧	٩,٨
سمك وثمار البحر	٠,٩	١,٤	١,٧	١,٢	١,٢	٠,٨
الألبان والبيض	٧,٦	٨,١	٦,٢	٥,٥	٦,٥	٨,١
زيوت ودهون	١,٥	١,٨	١,٤	١,٤	١,٧	٢,٠
الفواكه	٤,٤	٣,٤	٣,٩	٣,١	٣,٥	٢,٨
الخضراوات	١٦,٤	١٣,٦	١١,٠	١٠,٢	١٠,٨	١١,١
سكر ومربى وعسل وشوكولاته وسكاكر	٤,٧	٤,٤	٣,١	٢,٧	٣,٦	٣,٤
منتجات غذائية غير مذكورة في مكان آخر	٠,٩	١,٥	٠,٧	٠,٨	٠,٦	٠,٦
قهوة وشاي وكاكاو	١,٠	٠,٧	٠,٥	٠,٤	٠,٧	٠,٦
مياه معدنية ومرطبات وعصير الفواكه والخضار	١,٣	١,٧	١,٤	٠,٨	١,٠	٢,١
الإجمالي	٥٩,٨	٥٥,٢	٤٦,١	٤١,٢	٤٥,٣	٤٨,٤
مشروبات روحية وتبغ وتبناك	٠,٥	١,١	١,١	٠,٧	٠,٩	٠,٥
الملابس والأحذية						
الملابس	٧,٤	٧,٨	٧,٦	٦,٢	٨,٥	٦,٠
الأحذية	٢,٤	٢,٥	٢,٠	١,٦	٢,٤	٢,٠
الإجمالي	٩,٨	١٠,٣	٩,٦	٧,٨	١٠,٩	٧,٩
مسكن وماء وغاز وكهرباء ومحروقات أخرى						
الإيجارات المدفوعة	٢,٦	٤,١	١,٦	١,٧	٢,٢	١,٧
الايجارات التقديرية	٢٧,١	٣٠,٨	٢٧,٦	٢٥,٩	٣١,٩	٢٩,٤
صيانة وتصليح المسكن	١,٧	١,٢	٦,٠	٢,٨	٢,٩	١,٢
تزويد المياه وخدمات متفرقة تتعلق بالمسكن	٠,٢	٠,٣	٠,٢	٠,٢	٠,٢	٠,٢
كهرباء وغاز ومحروقات أخرى	١٥,٩	١٥,٢	٧,١	٧,٤	٧,٠	٩,٤
الإجمالي	٤٧,٤	٥١,٦	٤٢,٦	٣٧,٩	٤٤,١	٤١,٨
أثاث وتجهيزات منزلية وصيانة مستمرة للسلع المنزلية						
الأثاث والمفروشات وأغطية الأرضية	١,٥	٠,٩	٣,٤	١,٧	٢,١	١,٤
المنسوجات المنزلية	١,٠	١,٠	١,٥	٠,٩	١,١	١,١
الأجهزة المنزلية	٢,٢	٢,٠	٤,٢	٣,٤	٤,٣	٢,٦
الأواني ولوازم السفر	٠,٤	٠,٢	٠,٢	٠,٣	٠,٣	٠,٢
معدات ولوازم تخص المسكن والحديقة	٠,٤	٠,٧	٠,٤	٠,٤	٠,٤	٠,٥
سلع وخدمات متعلقة بالصيانة المستمرة للسلع المنزلية	٢,٠	٢,٠	١,٥	١,٣	١,٨	١,٧
الإجمالي	٧,٥	٦,٧	١١,٢	٨,٠	١٠,١	٧,٤
الصحة						
المنتجات والآلات والأجهزة الطبية	١,١	١,٤	١,٠	١,٠	٠,٩	٠,٩
الخدمات الطبية في العيادات الخارجية	٠,٧	١,٢	١,١	٠,٨	١,١	٠,٥
خدمات المستشفيات	٠,٣	٠,٥	٠,٧	٠,١	١,٥	٠,٣
الإجمالي	٢,١	٣,١	٢,٧	١,٩	٣,٥	١,٧

مجموعة السلع والخدمات	ألأنبار	بغداد	بابل	كربلاء	واسط	صلاح الدين
النقل						
شراء وسائل النقل	٤,٥	١,١	٦,٨	٢,٧	٤,٩	٣,٩
تشغيل وسائل النقل الشخصية	٤,٥	٤,٥	٥,١	٣,٨	٣,٠	٣,٤
خدمات النقل	٠,٣	٣,٢	٤,١	٢,٦	٢,٤	١,٠
الإجمالي	٩,٣	٨,٨	١٦,٠	٩,١	١٠,٢	٨,٣
الاتصالات						
خدمات البريد	٠,٠	٠,٠	(.)	(.)	٠,٠	٠,٠
أجهزة الهاتف والفاكس	٠,٣	٠,٥	١,١	٠,٨	١,٠	٠,٦
خدمات الهاتف والفاكس	١,٦	٣,٢	٣,٣	٢,٢	٢,٩	٢,٢
الإجمالي	١,٨	٣,٨	٤,٤	٣,٠	٣,٩	٢,٧
الترويح والتسلية والثقافة						
الآلات السمعية والبصرية وأجهزة التصوير ومعالجة المعلومات	٠,٦	٠,٥	١,٠	٠,٨	١,٢	٠,٥
سلع معمرة ترفيهية وثقافية أخرى	(.)	(.)	٠,٠	٠,٠	٠,٠	(.)
سلع ووسائل ترفيهية أخرى وللعبادة بالحدائق والحيوانات المنزلية	٠,١	٠,١	٠,١	٠,١	٠,١	٠,١
خدمات ترفيهية وثقافية	٠,٠	٠,٠	٠,٠	٠,٠	٠,٠	٠,٠
جرائد وكتب وقرطاسية	٠,٤	٠,٧	٠,٤	٠,٤	٠,٤	٠,٥
السفريات المنظمة	٠,٢	٠,١	٠,٦	٠,٤	٠,٤	٠,١
الإجمالي	١,٣	١,٦	٢,٢	١,٨	٢,٣	١,٣
التعليم						
التعليم قبل الابتدائي والابتدائي	١,٤	١,٠	٠,٣	٠,٢	٠,١	٠,٣
التعليم الثانوي	١,٢	٠,٣	٠,١	٠,١	٠,١	٠,٢
التعليم ما بعد الثانوي	(.)	(.)	(.)	(.)	(.)	(.)
التعليم غير المحدد بمستوى	٠,٠	٠,٠	٠,٠	٠,٠	٠,٠	٠,٠
الإجمالي	٢,٦	١,٣	٠,٤	٠,٣	٠,٢	٠,٥
مطاعم وفنادق						
خدمات المطاعم والمقاهي	٠,٣	١,٣	١,٧	٠,٧	١,١	٠,٣
خدمات الاقامة في الفنادق	٠,٤	٠,٢	٢,٠	٠,٤	٠,٣	٠,٢
الإجمالي	٠,٧	١,٥	٣,٨	١,١	١,٤	٠,٥
سلع وخدمات متفرقة						
العناية الشخصية	٢,٤	٣,٠	١,٨	١,٨	٢,٦	٢,٢
سلع شخصية غير مذكورة في مكان آخر	٠,٧	٠,٣	١,٣	١,١	١,٥	٠,٩
خدمات الحماية الاجتماعية	٠,٠	٠,٠	٠,٠	٠,٠	٠,٠	٠,٠
التأمين	٠,٠	٠,٠	٠,٠	٠,٠	٠,٠	٠,٠
خدمات مالية غير مذكورة في مكان آخر	٠,٥	١,٩	٠,٨	١,٤	١,٤	٠,٧
خدمات أخرى غير مذكورة في مكان آخر	٣,٦	٥,٢	٣,٩	٤,٣	٥,٤	٣,٨
الإجمالي	١٤٦,٤	١٥٠,٢	١٤٣,٨	١١٧,٠	١٣٨,٢	١٢٤,٩

تابع/ جدول ٨-١٥: الإنفاق حسب المحافظة- حضر- متوسط الفرد (ألف دينار/شهر) -يتبع

مجموعة السلع والخدمات	النجف	القادسية	المثنى	ذي قار	ميسان	البصرة
المواد الغذائية والمشروبات غير الروحية						
الحبوب ومنتجاتها	٩,٠	٨,٤	٨,٣	٨,٧	٦,١	٧,٢
اللحوم	٨,٨	٧,٧	٨,٧	٨,٢	٥,٤	٥,٦
سمك وثمار البحر	٢,٤	٢,١	٢,٨	٢,٩	٣,٢	٢,٩
الألبان والبيض	٧,٤	٧,٠	٦,٦	٦,٤	٨,٥	٦,٧
زيوت ودهون	١,٣	١,٦	١,٣	١,٧	١,٦	١,٨
الفواكه	٤,٩	٤,٧	٤,٤	٤,٣	٣,٦	٤,٦
الخضراوات	١٠,٧	١١,٣	١١,٠	١٠,٧	١٠,٤	١١,١
سكر ومربى وعسل وشوكولاته وسكاكر	٣,٤	٣,٦	٣,٢	٢,٦	٤,٩	٣,١
منتجات غذائية غير مذكورة في مكان آخر	٠,٨	٠,٩	٠,٩	٠,٩	١,٣	١,٣
قهوة وشاي وكاكاو	٠,٤	٠,٥	٠,٥	٠,٧	٠,٣	٠,٢
مياه معدنية ومرطبات وعصير الفواكه والخضار	١,٥	١,٢	١,٤	١,٥	١,٢	١,٦
الإجمالي	٥٠,٤	٤٩,٠	٤٩,٢	٤٨,٦	٤٦,٤	٤٥,٩
مشروبات روحية وتبغ وتباك	١,٢	١,٢	١,٣	١,١	٠,٧	٠,٥
الملابس والأحذية						
الملابس	٧,١	٧,٨	٨,٣	٦,٨	٥,٨	٥,٦
الأحذية	١,٧	١,٩	٢,١	١,٩	١,٧	١,٦
الإجمالي	٨,٩	٩,٧	١٠,٤	٨,٧	٧,٥	٧,٢
مسكن وماء وغاز وكهرباء ومحروقات أخرى						
الإيجارات المدفوعة	٢,٤	١,٦	١,٧	١,٣	١,٨	١,٢
الايجارات التقديرية	٣٠,١	٢١,٧	٢١,٩	٢٤,٣	٢٤,٧	٢٢,٠
صيانة وتصليح المسكن	٥,٠	٣,١	٤,٣	٣,٧	٢,٣	٣,٨
تزويد المياه وخدمات متفرقة تتعلق بالمسكن	٠,٣	٠,٥	٠,٢	٠,٢	٠,٢	٠,٦
كهرباء وغاز ومحروقات أخرى	٦,٥	٦,٦	٦,٦	٦,٢	٧,٩	٧,٧
الإجمالي	٤٤,٣	٣٣,٥	٣٤,٧	٣٥,٧	٣٦,٩	٣٥,٥
أثاث وتجهيزات منزلية وصيانة مستمرة للسلع المنزلية						
الأثاث والمفروشات وأغطية الأرضية	٢,٩	٢,٨	٢,٦	٢,٢	١,٥	١,٢
المنسوجات المنزلية	١,٦	١,٦	١,٧	١,٦	١,١	٠,٨
أجهزة المنزلية	٤,٩	٤,٣	٤,٨	٤,٠	٣,٨	٤,٤
الأواني ولوازم السفرة	٠,٤	٠,٢	٠,٣	٠,٣	٠,٣	٠,١
معدات ولوازم تخص المسكن والحديقة	٠,٥	٠,٦	٠,٧	٠,٦	٠,٥	٠,٤
سلع وخدمات متعلقة بالصيانة المستمرة للسلع المنزلية	١,٥	١,٦	١,٨	١,٥	١,٥	١,٦
الإجمالي	١١,٧	١١,٠	١١,٩	١٠,٢	٨,٦	٨,٥
الصحة						
المنتجات والآلات والأجهزة الطبية	١,٦	٢,١	٠,٩	٠,٧	١,٤	١,٧
الخدمات الطبية في العيادات الخارجية	١,٦	١,٥	١,٥	١,٣	١,٠	١,٢
خدمات المستشفيات	٠,٨	٠,٨	٠,٨	٠,٢	٠,٢	٠,٣
الإجمالي	٤,٠	٤,٤	٣,٢	٢,١	٢,٦	٣,١

مجموعة السلع والخدمات	النجف	القادسية	المثنى	ذي قار	ميسان	البصرة
النقل						
شراء وسائل النقل	٤,١	٥,٨	٣,٧	٢,٢	٤,٣	٥,٧
تشغيل وسائل النقل الشخصية	٤,٨	٥,١	٣,٤	٣,٣	٣,٣	٣,٤
خدمات النقل	٣,٩	٣,٨	٣,٠	٢,٣	١,٢	١,٠
الإجمالي	١٢,٩	١٤,٧	١٠,١	٧,٨	٨,٨	١٠,٠
الاتصالات						
خدمات البريد	٠,٠	٠,٠	(.)	(.)	٠,٠	٠,٠
أجهزة الهاتف والفاكس	١,٢	٠,٩	٠,٩	٠,٥	٠,٧	٠,٤
خدمات الهاتف والفاكس	٤,٠	٣,٥	٣,٥	٢,٣	٢,٩	٣,٧
الإجمالي	٥,٢	٤,٤	٤,٤	٢,٨	٣,٥	٤,١
الترويح والتسلية والثقافة						
الآلات السمعية والبصرية وأجهزة التصوير ومعالجة المعلومات	١,٢	١,٢	١,١	٠,٩	٠,٨	١,٤
سلع معمرة ترفيهية وثقافية أخرى	٠,٠	٠,٠	(.)	٠,٠	٠,٠	٠,٠
سلع ووسائل ترفيهية أخرى والعناية بالحدائق والحيوانات المنزلية	٠,١	٠,١	٠,١	٠,١	٠,١	٠,١
خدمات ترفيهية وثقافية	٠,٠	٠,٠	٠,٠	٠,٠	٠,٠	٠,٠
جرائد وكتب وقرطاسية	٠,٣	٠,٥	٠,٣	٠,٢	٠,٤	٠,٥
السفريات المنظمة	٠,٦	٠,٦	٠,٧	٠,٢	٠,٣	٠,١
الإجمالي	٢,٣	٢,٤	٢,٥	١,٥	١,٧	٢,٢
التعليم						
التعليم قبل الابتدائي والابتدائي	٠,٢	٠,٤	٠,١	٠,٣	٠,٣	٠,٣
التعليم الثانوي	٠,١	٠,١	٠,١	٠,٢	(.)	٠,٢
التعليم ما بعد الثانوي	(.)	(.)	(.)	(.)	٠,٠	(.)
التعليم غير المحدد بمستوى	٠,٠	٠,٠	٠,٠	٠,٠	٠,٠	٠,٠
الإجمالي	٠,٣	٠,٥	٠,٢	٠,٥	٠,٤	٠,٥
مطاعم وفنادق						
خدمات المطاعم والمقاهي	٣,٠	١,٣	٢,١	٠,٨	٠,٩	٠,٥
خدمات الاقامة في الفنادق	١,١	٠,٥	٠,٢	٠,١	٠,١	٠,٥
الإجمالي	٤,٢	١,٨	٢,٣	٠,٨	١,٠	١,٠
سلع وخدمات متفرقة						
العناية الشخصية	٢,٥	١,٩	٢,٥	١,٨	١,٧	٣,١
سلع شخصية غير مذكورة في مكان آخر	١,٣	١,٢	٠,٩	٠,٦	٠,٤	٠,٣
خدمات الحماية الاجتماعية	٠,٠	٠,٠	٠,٠	٠,٠	٠,٠	٠,٠
التأمين	٠,٠	٠,٠	٠,٠	٠,٠	٠,٠	٠,٠
خدمات مالية غير مذكورة في مكان آخر	٠,٠	٠,٠	٠,٠	٠,٠	٠,٠	٠,٠
خدمات أخرى غير مذكورة في مكان آخر	١,٣	١,٥	١,٤	١,٤	١,٠	٠,٧
الإجمالي	٥,١	٤,٦	٤,٨	٣,٨	٣,٠	٤,١
الإجمالي العام	١٥٠,٥	١٣٧,٢	١٣٤,٩	١٢٣,٨	١٢١,٢	٢٢,٦

تابع / جدول ٨-١٥: الإنفاق حسب المحافظة- حضر- متوسط الفرد (ألف دينار/شهر)

مجموعة السلع والخدمات	كوردستان	بغداد	بقية المحافظات	العراق
المواد الغذائية والمشروبات غير الروحية				
الحبوب ومنتجاتها	١٣,٧	١٠,٧	٨,٥	٩,٩
اللحوم	١٧,٤	٧,٨	٧,٩	٩,٢
سمك وثمار البحر	٠,٧	١,٤	١,٧	١,٥
الألبان والبيض	٨,٨	٨,١	٦,٩	٧,٥
زيوت ودهون	٢,٨	١,٨	١,٨	١,٩
الفواكه	٩,٧	٣,٤	٣,٩	٤,٦
الخضراوات	١٥,٤	١٣,٦	١١,٤	١٢,٦
سكر ومربى وعسل وشوكولاته وسكاكر	٥,٣	٤,٤	٣,٥	٤,١
منتجات غذائية غير مذكورة في مكان آخر	٠,٨	١,٥	٠,٩	١,١
قهوة وشاي وكاكاو	٠,٩	٠,٧	٠,٦	٠,٧
مياه معدنية ومرطبات وعصير الفواكه والخضار	٢,٣	١,٧	١,٣	١,٦
الإجمالي	٧٧,٨	٥٥,٢	٤٨,٤	٥٤,٧
مشروبات روحية وتبغ وتبناك	١,٧	١,١	٠,٩	١,١
الملابس والأحذية				
الملابس	١٦,٨	٧,٨	٦,٧	٨,٥
الأحذية	٤,٤	٢,٥	١,٩	٢,٤
الإجمالي	٢١,٢	١٠,٣	٨,٥	١٠,٩
مسكن وماء وغاز وكهرباء ومحروقات أخرى				
الإيجارات المدفوعة	٤,٥	٤,١	٢,١	٣,٠
الايجارات التقديرية	٥٧,٩	٣٠,٨	٢٦,٥	٣٢,٣
صيانة وتصليح المسكن	٦,٧	١,٢	٣,٢	٣,١
تزويد المياه وخدمات متفرقة تتعلق بالمسكن	٠,٣	٠,٣	٠,٣	٠,٣
كهرباء وغاز ومحروقات أخرى	١٦,٦	١٥,٢	٨,٨	١١,٩
الإجمالي	٨٦,٠	٥١,٦	٤٠,٩	٥٠,٦
أثاث وتجهيزات منزلية وصيانة مستمرة للسلع المنزلية				
الأثاث والمفروشات وأغطية الأرضية	٥,٨	٠,٩	٢,٠	٢,٢
المنسوجات المنزلية	٢,٢	١,٠	١,٢	١,٣
الأجهزة المنزلية	٦,٠	٢,٠	٣,٧	٣,٥
الأواني ولوازم السفر	١,٢	٠,٢	٠,٢	٠,٤
معدات ولوازم تخص المسكن والحديقة	١,١	٠,٧	٠,٥	٠,٦
سلع وخدمات متعلقة بالصيانة المستمرة للسلع المنزلية	٣,٩	٢,٠	١,٧	٢,١
الإجمالي	٢٠,١	٦,٧	٩,٣	١٠,١
الصحة				
المنتجات والآلات والأجهزة الطبية	٢,٣	١,٤	١,٣	١,٥
الخدمات الطبية في العيادات الخارجية	٢,٣	١,٢	١,١	١,٣
خدمات المستشفيات	١,٤	٠,٥	٠,٦	٠,٧
الإجمالي	٦,٠	٣,١	٢,٩	٣,٤

مجموعة السلع والخدمات	كوردستان	بغداد	بقية المحافظات	العراق
شراء وسائل النقل	٢٩,٩	١,١	٤,٥	٧,١
تشغيل وسائل النقل الشخصية	١٧,٥	٤,٥	٤,٤	٦,٣
خدمات النقل	٦,٣	٣,٢	٢,١	٣,٠
الإجمالي	٥٣,٦	٨,٨	١١,٠	١٦,٥
الاتصالات				
خدمات البريد	(.)	(.)	(.)	(.)
أجهزة الهاتف والفاكس	١,٩	٠,٥	٠,٧	٠,٨
خدمات الهاتف والفاكس	٦,٦	٣,٢	٢,٩	٣,٥
الإجمالي	٨,٥	٣,٨	٣,٦	٤,٤
الترويح والتسلية والثقافة				
الآلات السمعية والبصرية وأجهزة التصوير ومعالجة المعلومات	٣,٠	٠,٥	١,٠	١,٢
سلع معمرة ترفيهية وثقافية أخرى	(.)	(.)	(.)	(.)
سلع ووسائل ترفيهية أخرى والعناية بالحدائق والحيوانات المنزلية	٠,٤	٠,١	٠,١	٠,١
خدمات ترفيهية وثقافية	٠,٠	٠,٠	٠,٠	٠,٠
جرائد وكتب وقرطاسية	٠,٨	٠,٧	٠,٥	٠,٦
السفريات المنظمة	١,٠	٠,١	٠,٣	٠,٤
الإجمالي	٥,٨	١,٦	٢,٠	٢,٤
التعليم				
التعليم قبل الابتدائي والابتدائي	٣,٣	١,٠	٠,٥	١,١
التعليم الثانوي	٠,٩	٠,٣	٠,٣	٠,٤
التعليم ما بعد الثانوي	(.)	(.)	(.)	(.)
التعليم غير المحدد بمستوى	٠,٠	٠,٠	٠,٠	٠,٠
الإجمالي	٤,٤	١,٣	٠,٨	١,٥
مطاعم وفنادق				
خدمات المطاعم والمقاهي	٢,٧	١,٣	٠,٩	١,٣
خدمات الاقامة في الفنادق	٣,٤	٠,٢	٠,٥	٠,٨
الإجمالي	٦,١	١,٥	١,٤	٢,١
سلع وخدمات متفرقة				
العناية الشخصية	٣,٧	٣,٠	٢,٣	٢,٧
سلع شخصية غير مذكورة في مكان آخر	٦,٩	٠,٣	٠,٨	١,٦
خدمات الحماية الاجتماعية	٠,٠	٠,٠	٠,٠	٠,٠
التأمين	٠,٠	٠,٠	٠,٠	٠,٠
خدمات مالية غير مذكورة في مكان آخر	٠,٠	٠,٠	٠,٠	٠,٠
خدمات أخرى غير مذكورة في مكان آخر	٢,٧	١,٩	١,٠	١,٥
الإجمالي	١٣,٣	٥,٢	٤,١	٥,٨
الإجمالي العام	٣٠٤,٤	١٥٠,٢	١٣٣,٩	١٦٣,٤



جدول ٨-١٦: الإنفاق حسب المحافظة- ريف- متوسط الفرد (ألف دينار/شهر) - يتبع

مجموعة السلع والخدمات	دهوك	نينوى	السليمانية	كركوك	اربيل	ديالى
المواد الغذائية والمشروبات غير الروحية	٩,٤	٨,٤	١٢,٥	٩,٩	١٠,٧	١١,٧
الحبوب ومنتجاتها	٩,١	٨,٠	١٧,٣	٨,٠	١٣,٢	٥,٦
اللحوم	٠,٢	٠,٢	٠,٦	٠,٥	٠,٤	٠,٣
سمك وثمار البحر	٧,٥	٥,٤	٩,٥	٦,٢	٦,٦	٥,٨
الألبان والبيض	٣,٢	٢,٧	٣,٨	٢,٦	٢,٧	٢,١
زيوت ودهون	٣,٩	٣,٢	٩,٦	٣,٦	٦,٤	٢,٤
الفواكه	١٢,٢	١٠,٩	١٥,٥	١٢,٩	١٥,٦	١١,٩
الخضراوات	٣,٧	٤,٣	٦,٤	٤,٢	٤,١	٣,٣
سكر ومربي وعسل وشوكولاته وسكاكر	٠,٨	١,١	٠,٩	٠,٩	٠,٥	٠,٧
منتجات غذائية غير مذكورة في مكان آخر	١,١	١,١	١,٧	١,٢	٠,٩	١,١
قهوة وشاي وكاكاو	١,٦	١,٠	٢,٥	١,٣	١,٩	٠,٧
مياه معدنية ومربطات وعصير الفواكه والخضار	٥٢,٥	٤٦,٢	٨٠,٢	٥١,٢	٦٣,١	٤٥,٦
الإجمالي	١,٩	٠,٩	١,٣	١,٠	١,٤	٠,٦
مشروبات روحية وتبغ وتبناك	١٢,٠	٥,٧	١٢,٢	٦,٣	١١,٧	٢,٨
الملابس والأحذية	٣,٥	١,٥	٣,٦	٢,٢	٢,٩	٠,٨
الإجمالي	١٥,٥	٧,٢	١٥,٩	٨,٥	١٤,٧	٣,٧
مسكن وماء وغاز وكهرباء ومحروقات أخرى	(.)	(.)	٠,١	٠,١	٠,١	١,٥
الإيجارات المدفوعة	١٥,٩	٨,٥	٥,٧	١٣,٣	٨,٦	٢٠,٩
الايجارات التقديرية	٠,٥	١,٧	٢,٧	٠,٦	٥,٠	٠,٨
صيانة وتصليح المسكن	٠,٤	٠,٢	٠,٢	٠,١	٠,١	٠,٢
تزويد المياه وخدمات متفرقة تتعلق بالمسكن	١٢,١	١٠,٩	١٧,١	١١,٠	١٨,٥	٨,٠
كهرباء وغاز ومحروقات أخرى	٢٨,٩	٢١,٣	٢٥,٨	٢٥,١	٣٢,٤	٣١,٤
الإجمالي	٠,٨	٠,٩	٢,٩	١,٣	٢,٨	٠,٧
أثاث وتجهيزات منزلية وصيانة مستمرة للسلع المنزلية	١,٢	١,٥	٢,١	١,٢	٢,١	٠,٥
الأثاث والمفروشات وأغطية الأرضية	٢,٨	٢,١	٤,٥	٢,٩	٤,٢	١,٩
المنسوجات المنزلية	٠,٤	٠,٢	١,١	٠,٢	١,٠	٠,١
آلأجهزة المنزلية	٠,٩	٠,٣	١,٥	٠,٧	١,٢	٠,٥
الأواني ولوازم السفر	٢,٤	١,٢	٢,٤	١,٥	٢,٥	٢,٠
معدات ولوازم تخص المسكن والحديقة	٨,٦	٦,٢	١٤,٦	٧,٨	١٣,٩	٥,٨
سلع وخدمات متعلقة بالصيانة المستمرة للسلع المنزلية	١,٦	١,٤	١,٦	٠,٩	٢,١	٠,٥
الصحة	١,٦	٠,٥	١,٢	٠,٨	١,٣	٠,٣
المنتجات والآلات والأجهزة الطبية	٠,٢	١,٥	٠,٤	٠,٦	٠,٤	٠,١
الخدمات الطبية في العيادات الخارجية	٣,٣	٣,٤	٣,٢	٢,٢	٣,٨	٠,٩
خدمات المستشفيات	١٠,٣	٥,٣	٨,٨	٥,٨	٣٠,٦	١,٢
الإجمالي	١٢,٢	٩,٢	٨,٧	١٠,٦	١٨,٩	٢,١
النقل	١٠,٣	٥,٣	٨,٨	٥,٨	٣٠,٦	١,٢
شراء وسائل النقل	١٢,٢	٩,٢	٨,٧	١٠,٦	١٨,٩	٢,١
تشغيل وسائل النقل الشخصية						

مجموعة السلع والخدمات	دهوك	نينوى	السليمانية	كركوك	اربيل	ديالى
خدمات النقل	٣,٤	١,٨	٧,٣	١,٦	٢,٤	٠,٧
الإجمالي	٢٥,٩	١٦,٣	٢٤,٨	١٨,٠	٥١,٩	٤,٠
الاتصالات	(.)	٠,٠	٠,٠	٠,٠	(.)	٠,٠
خدمات البريد	٠,٦	٠,٥	١,٢	٠,٧	١,٠	٠,١
أجهزة الهاتف والفاكس	٣,٢	١,٨	٣,٤	٢,٥	٤,٥	٠,٦
خدمات الهاتف والفاكس	٣,٩	٢,٢	٤,٦	٣,٣	٥,٦	٠,٧
الإجمالي	٠,٨	٠,٧	١,٧	٠,٩	١,٣	٠,٤
الترويج والتسلية والثقافة	(.)	(.)	(.)	(.)	(.)	(.)
الآلات السمعية والبصرية وأجهزة التصوير ومعالجة المعلومات	٠,٢	٠,١	٠,٥	٠,٢	١,٩	٠,٥
سلع معمرة ترفيهية وثقافية أخرى	٠,٠	٠,٠	٠,٠	٠,٠	٠,٠	٠,٠
سلع ووسائل ترفيهية أخرى وللعناية بالحدائق والحيوانات المنزلية	٠,٤	٠,٥	٠,٧	٠,٦	٠,٦	٠,٣
خدمات ترفيهية وثقافية	٠,١	٠,١	٠,٣	(.)	٠,٣	٠,١
جرائد وكتب وقرطاسية	١,٦	١,٤	٣,٢	١,٨	٤,٤	١,٤
السفريات المنظمة	٣,٢	٠,٩	٠,٥	٠,٦	٣,٢	٠,٤
التعليم	٠,٣	٠,٢	٠,١	٠,٣	٠,١	٠,١
التعليم قبل الابتدائي والابتدائي	(.)	٠,٠	(.)	٠,٠	(.)	(.)
التعليم الثانوي	٠,٠	٠,٠	٠,٠	٠,٠	٠,٠	٠,٠
التعليم ما بعد الثانوي	٣,٥	١,١	٠,٥	٠,٩	٣,٤	٠,٥
التعليم غير المحدد بالمستوى	٠,٥	٠,١	١,٠	٠,٢	٠,٦	٠,١
الإجمالي	٠,٥	(.)	(.)	(.)	(.)	(.)
مطاعم وفنادق	٠,٥	٠,١	١,٠	٠,٢	٠,٦	٠,١
خدمات المطاعم والمقاهي	(.)	(.)	(.)	(.)	١,٣	٠,٠
خدمات الإقامة في الفنادق	٠,٥	٠,١	١,٠	٠,٢	١,٩	٠,١
الإجمالي	٢,٢	٠,٨	١,٩	١,٥	٢,٠	١,٣
سلع وخدمات متفرقة	٠,٥	٠,٢	٤,٥	٠,٢	٤,٦	٠,٣
العناية الشخصية	٠,٠	٠,٠	٠,٠	٠,٠	٠,٠	٠,٠
سلع شخصية غير مذكورة في مكان آخر	٠,٠	٠,٠	٠,٠	٠,٠	٠,٠	٠,٠
خدمات الحماية الاجتماعية	٠,٨	٠,٧	١,٦	٠,٣	٢,٥	١,٤
التأمين	٣,٦	١,٨	٨,٠	٢,١	٩,١	٣,٠
خدمات مالية غير مذكورة في مكان آخر	١٤٩,٨	١٠٨,١	١٨٣,٠	١٢٢,٢	٢٠٥,٥	٩٧,٦
الإجمالي						
الإجمالي العام						

تابع / جدول ٨-١٦: الإنفاق حسب المحافظة - ريف - متوسط الفرد (ألف دينار/شهر)-يتبع

مجموعة السلع والخدمات	الأنبار	بغداد	بابل	كربلاء	واسط	صلاح الدين
المواد الغذائية والمشروبات غير الروحية						
الحبوب ومنتجاتها	٦,٨	٨,٩	٧,٥	٦,٤	٦,٧	٦,٨
اللحوم	٩,٧	٨,١	٤,٨	٥,٥	٤,٨	٥,٣
سمك وثمار البحر	٠,٢	١,٣	١,١	١,٢	٠,٦	٠,٣
الألبان والبيض	٦,٧	٩,٢	٦,٢	٥,٥	٦,٣	٨,٠
زيوت ودهون	١,٣	٢,٥	١,٢	١,٣	١,٨	٢,١
الفواكه	١,٨	٣,٨	٢,٧	٣,٠	٢,٤	١,٥
الخضراوات	١١,٩	١٤,٧	٩,٩	١٠,٦	٨,٤	٨,٢
سكر ومربى وعسل وشوكولاته وسكاكر	٤,٠	٤,٣	٢,٩	٣,٠	٣,٢	٢,٩
منتجات غذائية غير مذكورة في مكان آخر	٠,٥	١,٧	٠,٦	٠,٨	٠,٥	٠,٥
قهوة وشاي وكاكاو	٠,٧	٠,٨	٠,٥	٠,٤	٠,٨	٠,٦
مياه معدنية ومرطبات وعصير الفواكه والخضار	١,١	١,٦	٠,٨	٠,٩	٠,٦	٠,٨
الإجمالي	٤٤,٦	٥٧,٠	٣٨,٣	٣٨,٥	٣٦,٢	٣٧,١
مشروبات روحية وتبغ وتباك	٠,٢	١,٠	٠,٩	٠,٧	٠,٧	٠,٢
الملابس والأحذية						
الملابس	٣,٤	٤,٤	٤,١	٥,٠	٥,٠	٣,٩
الأحذية	١,٠	١,٤	١,٠	١,٣	١,٤	١,٢
الإجمالي	٤,٤	٥,٨	٥,١	٦,٣	٦,٤	٥,١
مسكن وماء وغاز وكهرباء ومحروقات أخرى						
الإيجارات المدفوعة	٠,٢	٠,٥	٠,٣	(.)	٠,١	٠,١
الايجارات التقديرية	١٣,٧	٢٢,٧	٨,٥	١٣,٨	٩,٢	١٤,١
صيانة وتصليح المسكن	٠,٣	١,٨	١,٧	٢,٠	٠,٩	٠,٧
تزويد المياه وخدمات متفرقة تتعلق بالمسكن	(.)	٠,١	٠,١	٠,١	(.)	٠,١
كهرباء وغاز ومحروقات أخرى	٦,٠	١١,٧	٤,٩	٥,٥	٥,٧	٩,٠
الإجمالي	٢٠,٣	٣٦,٨	١٥,٥	٢١,٤	١٥,٩	٢٤,١
أثاث وتجهيزات منزلية وصيانة مستمرة للسلع المنزلية						
الأثاث والمفروشات وأغطية الأرضية	٠,٤	١,٠	١,٣	١,٢	١,٠	٠,٥
المنسوجات المنزلية	٠,٥	٠,٨	١,٠	١,٢	٠,٦	٠,٩
آجهزة المنزلية	١,٣	١,٦	١,٩	٢,٧	١,٥	١,٠
الأواني ولوازم السفر	٠,٢	٠,٢	٠,٢	٠,٢	٠,٢	٠,١
معدات ولوازم تخص المسكن والحديقة	٠,٣	٠,٥	٠,٢	٠,٦	٠,٣	٠,٦
سلع وخدمات متعلقة بالصيانة المستمرة للسلع المنزلية	١,٢	١,٦	١,٠	١,١	١,٣	١,٢
الإجمالي	٣,٩	٥,٨	٥,٥	٧,١	٤,٩	٤,٣
الصحة						
المنتجات والآلات والأجهزة الطبية	٠,٦	٠,٩	٠,٨	٠,٦	٠,٤	٠,٩
الخدمات الطبية في العيادات الخارجية	٠,٤	٠,٦	٠,٧	٠,٩	٠,٦	٠,٤
خدمات المستشفيات	(.)	٠,٢	٠,١	٠,١	٠,٢	٠,٥
الإجمالي	١,١	١,٨	١,٥	١,٦	١,٣	١,٨
النقل						
شراء وسائل النقل	١,٥	٠,٣	٣,٠	٢,٠	١,٨	٢,٩
تشغيل وسائل النقل الشخصية	٢,٩	٩,٠	٢,٦	٣,٦	٣,٥	٤,٧
خدمات النقل	٠,٣	١,١	٢,٧	٣,٧	١,٩	٠,٢
الإجمالي	٤,٨	١٠,٣	٨,٣	٩,٣	٧,٢	٧,٨

مجموعة السلع والخدمات	الأنبار	بغداد	بابل	كربلاء	واسط	صلاح الدين
الاتصالات						
خدمات البريد	٠,٠	(.)	٠,٠	٠,٠	٠,٠	٠,٠
أجهزة الهاتف والفاكس	٠,٠	٠,٣	٠,٢	٠,٤	٠,٢	٠,٢
خدمات الهاتف والفاكس	٠,٣	٢,٥	٠,٩	١,٤	١,٣	١,٠
الإجمالي	٠,٣	٢,٨	١,٢	١,٨	١,٦	١,٢
الترويح والتسلية والثقافة						
الآلات السمعية والبصرية وأجهزة التصوير ومعالجة المعلومات	٠,٢	٠,٤	٠,٣	٠,٧	٠,٤	٠,١
سلع معمرة ترفيهية وثقافية أخرى	(.)	(.)	(.)	(.)	(.)	(.)
سلع ووسائل ترفيهية أخرى وللعناية بالحدائق والحيوانات المنزلية	٠,١	٠,٢	٠,١	٠,٢	٠,١	٠,١
خدمات ترفيهية وثقافية	٠,٠	٠,٠	٠,٠	٠,٠	٠,٠	٠,٠
جرائد وكتب وقرطاسية	٠,١	٠,٣	٠,١	٠,٣	٠,١	٠,٣
السفريات المنظمة	(.)	(.)	٠,٣	٠,٣	٠,٢	٠,٢
الإجمالي	٠,٤	١,٠	٠,٨	١,٥	٠,٨	٠,٨
التعليم						
التعليم قبل الابتدائي والابتدائي	٠,٧	٠,٩	(.)	٠,١	٠,١	٠,٤
التعليم الثانوي	٠,٢	(.)	(.)	٠,١	(.)	٠,٢
التعليم ما بعد الثانوي	٠,٠	٠,٠	٠,٠	(.)	(.)	٠,٠
التعليم غير المحدد بالمستوى	٠,٠	٠,٠	٠,٠	٠,٠	٠,٠	٠,٠
الإجمالي	١,٠	١,٠	(.)	٠,٢	٠,١	٠,٦
مطاعم وفنادق						
خدمات المطاعم والمقاهي	(.)	٠,٦	٠,٧	٠,٧	٠,٢	٠,١
خدمات الاقامة في الفنادق	(.)	٠,٣	(.)	٠,١	(.)	٠,٥
الإجمالي	(.)	١,٠	٠,٧	٠,٨	٠,٣	٠,٦
سلع وخدمات متفرقة						
العناية الشخصية	١,٣	١,٦	٠,٩	١,٢	١,٣	١,٧
سلع شخصية غير مذكورة في مكان آخر	٠,٤	٠,٢	٠,٢	٠,٥	٠,٦	٠,٢
خدمات الحماية الاجتماعية	٠,٠	٠,٠	٠,٠	٠,٠	٠,٠	٠,٠
التأمين	٠,٠	٠,٠	٠,٠	٠,٠	٠,٠	٠,٠
خدمات مالية غير مذكورة في مكان آخر	٠,٠	٠,٠	٠,٠	٠,٠	٠,٠	٠,٠
خدمات أخرى غير مذكورة في مكان آخر	٠,١	٠,٧	٠,٤	١,٢	٠,٨	٠,٣
الإجمالي	١,٨	٢,٥	١,٥	٢,٩	٢,٧	٢,٢
الإجمالي العام	٨٢,٦	١٢٦,٧	٧٩,٤	٩٣,١	٧٨,٠	٨٥,٧

تابع/ جدول ٨-١٦: الإنفاق حسب المحافظة- ريف- متوسط الفرد (ألف دينار/شهر)-يتبع

مجموعة السلع والخدمات	النجف	القادسية	المثنى	ذي قار	ميسان	البصرة
المواد الغذائية والمشروبات غير الروحية						
الحبوب ومنتجاتها	٨,٢	٩,١	٦,٢	٨,٨	٥,٤	٦,٣
اللحوم	٦,٨	٥,٠	٤,٠	٤,٥	٤,٧	٥,٠
سمك وثمار البحر	٢,٢	١,٤	١,٧	٢,٣	٣,٣	٣,٠
الألبان والبيض	٦,٥	٤,٩	٤,٣	٤,٤	١٣,٥	٦,٢
زيوت ودهون	١,٣	١,٤	١,١	١,٢	١,٤	١,٥
الفواكه	٣,٨	٢,٨	٢,١	٣,٠	٣,٨	٣,٦
الخضراوات	٩,٦	١٠,١	٧,٥	٨,٨	١٠,٩	١١,٣
سكر ومربي وعسل وشوكولاته وسكاكر	٢,٩	٣,٠	٢,٧	٢,٦	٣,٦	٣,١
منتجات غذائية غير مذكورة في مكان آخر	٠,٦	٠,٧	٠,٥	٠,٧	١,٤	١,١
قهوة وشاي وكاكاو	٠,٤	٠,٥	٠,٥	١,٠	٠,٥	٠,٢
مياه معدنية ومرطبات وعصير الفواكه والخضار	١,٠	٠,٧	٠,٤	٠,٧	١,٠	١,٤
الإجمالي	٤٣,٤	٣٩,٨	٣١,٠	٣٨,٠	٤٩,٦	٤٢,٦
مشروبات روحية وتبغ وتبناك	١,٠	٠,٩	١,١	١,٠	٠,٩	٠,٤
الملابس والأحذية						
الملابس	٥,٧	٤,٦	٤,٣	٥,٠	٥,٨	٦,١
الأحذية	١,٣	١,١	١,٠	١,٤	١,٥	١,٦
الإجمالي	٧,٠	٥,٧	٥,٣	٦,٤	٧,٣	٧,٧
مسكن وماء وغاز وكهرباء ومحروقات أخرى						
الإيجارات المدفوعة	(.)	٠,١	(.)	٠,١	٠,٣	٠,٤
الايجارات التقديرية	٨,٧	٦,٠	٥,٤	٧,٤	٩,٤	١١,٣
صيانة وتصليح المسكن	١,٨	٠,٨	١,٢	٢,٧	٠,٦	٤,٢
تزويد المياه وخدمات متفرقة تتعلق بالمسكن	(.)	(.)	(.)	(.)	٠,١	٠,٧
كهرباء وغاز ومحروقات أخرى	٧,٠	٥,٣	٣,٢	٥,٩	٨,٨	٥,٩
الإجمالي	١٧,٦	١٢,٢	٩,٩	١٦,٢	١٩,١	٢٢,٤
الأثاث والمفروشات وأغطية الأرضية	١,٤	١,١	٠,٦	١,٠	٠,٦	١,٥
المنسوجات المنزلية	١,٣	١,١	٠,٨	١,٢	٠,٧	١,٣
آلأجهزة المنزلية	٢,٥	١,٧	١,٣	٢,٣	٤,٢	٤,٧
الأواني ولوازم السفر	٠,٣	٠,١	٠,١	٠,٢	٠,٢	٠,٢
معدات ولوازم تخص المسكن والحديقة	٠,٥	٠,٤	٠,٤	٠,٥	٠,٤	٠,٤
سلع وخدمات متعلقة بالصيانة المستمرة للسلع المنزلية	١,٢	١,٠	١,١	١,١	١,٤	١,٧
الإجمالي	٧,٢	٥,٣	٤,٢	٦,٢	٧,٤	٩,٧
الصحة						
المنتجات والآلات والأجهزة الطبية	١,٤	١,٤	٠,٥	٠,٩	١,٣	١,٦
الخدمات الطبية في العيادات الخارجية	١,٤	١,١	٠,٧	١,٢	١,٠	١,٥
خدمات المستشفيات	٠,٤	٠,٤	٠,١	٠,٢	٠,٣	٠,٣
الإجمالي	٣,٣	٣,٠	١,٣	٢,٣	٢,٦	٣,٤
النقل						
شراء وسائل النقل	٤,٢	٤,١	١,٢	٣,٠	٣,٦	٦,٧
تشغيل وسائل النقل الشخصية	٥,٢	٣,٨	١,٥	٣,٨	٣,٩	٤,٥
خدمات النقل	٤,٣	٣,٦	٢,٢	٣,٢	١,١	١,١
الإجمالي	١٣,٧	١١,٥	٤,٩	١٠,١	٨,٥	١٢,٣

مجموعة السلع والخدمات	النجف	القادسية	المثنى	ذي قار	ميسان	البصرة
الاتصالات	٠,٠	٠,٠	٠,٠	٠,٠	٠,٠	٠,٠
خدمات البريد						
أجهزة الهاتف والفاكس	٠,٨	٠,٤	٠,٣	٠,٥	٠,٤	٠,٥
خدمات الهاتف والفاكس	١,٧	١,٦	١,١	١,١	٢,٠	٣,٣
الإجمالي	٢,٥	٢,٠	١,٤	١,٦	٢,٤	٣,٨
الترويح والتسلية والثقافة						
الآلات السمعية والبصرية وأجهزة التصوير ومعالجة المعلومات	٠,٨	٠,٦	٠,٤	٠,٦	٠,٦	١,١
سلع معمرة ترفيهية وثقافية أخرى	(.)	(.)	(.)	(.)	(.)	(.)
سلع ووسائل ترفيهية أخرى وللعناية بالحدائق والحيوانات المنزلية	٠,١	٠,٢	(.)	٠,٤	٠,٤	٠,١
خدمات ترفيهية وثقافية	٠,٠	٠,٠	٠,٠	٠,٠	٠,٠	٠,٠
جرائد وكتب وقرطاسية	٠,٣	٠,٣	٠,٢	٠,٢	٠,٣	٠,٦
السفريات المنظمة	٠,١	٠,٣	٠,١	٠,١	٠,١	٠,١
الإجمالي	١,٤	١,٥	٠,٧	١,٣	١,٥	٢,١
التعليم						
التعليم قبل الابتدائي والابتدائي	(.)	٠,١	(.)	٠,٢	٠,٤	٠,١
التعليم الثانوي	٠,٢	(.)	(.)	٠,١	(.)	٠,١
التعليم ما بعد الثانوي	(.)	٠,٠	٠,٠	٠,٠	(.)	(.)
التعليم غير المحدد بالمستوى	٠,٠	٠,٠	٠,٠	٠,٠	٠,٠	٠,٠
الإجمالي	٠,٢	٠,١	(.)	٠,٣	٠,٤	٠,٣
مطاعم وفنادق						
خدمات المطاعم والمقاهي	١,٠	٠,٤	٠,٩	٠,٢	٠,٥	٠,٣
خدمات الاقامة في الفنادق	٠,١	٠,١	(.)	(.)	٠,١	٠,٨
الإجمالي	١,١	٠,٥	٠,٩	٠,٢	٠,٦	١,١
سلع وخدمات متفرقة						
العناية الشخصية	١,٦	٠,٨	١,٠	١,٠	١,٣	٢,٦
سلع شخصية غير مذكورة في مكان آخر	٠,٥	٠,٣	٠,٢	٠,٢	٠,١	٠,٣
خدمات الحماية الاجتماعية	٠,٠	٠,٠	٠,٠	٠,٠	٠,٠	٠,٠
التأمين	٠,٠	٠,٠	٠,٠	٠,٠	٠,٠	٠,٠
خدمات مالية غير مذكورة في مكان آخر	٠,٠	٠,٠	٠,٠	٠,٠	٠,٠	٠,٠
خدمات أخرى غير مذكورة في مكان آخر	١,١	٠,٦	١,٢	٠,٩	٠,٨	٠,٧
الإجمالي	٣,٢	١,٨	٢,٣	٢,١	٢,٢	٣,٦
الإجمالي العام	١٠١,٥	٨٤,١	٦٣,٢	٨٥,٦	١٠٢,٥	١٠٩,٤

تابع / جدول ٨-١٦ : الإنفاق حسب المحافظة - ريف - متوسط الفرد (ألف دينار/شهر)

مجموعة السلع والخدمات	كوردستان	بغداد	بقية المحافظات	العراق
المواد الغذائية والمشروبات غير الروحية				
الحبوب ومنتجاتها	١١,٠	٨,٩	٨,٠	٨,٣
اللحوم	١٣,٥	٨,١	٦,٠	٦,٨
سمك وثمار البحر	٠,٤	١,٣	١,١	١,٠
الألبان والبيض	٨,٠	٩,٢	٦,٣	٦,٦
زيوت ودهون	٣,٢	٢,٥	١,٨	٢,٠
الفواكه	٦,٩	٣,٨	٢,٨	٣,٢
الخضراوات	١٤,٥	١٤,٧	١٠,٣	١٠,٩
سكر ومربى وعسل وشوكولاته وسكاكر	٤,٨	٤,٣	٣,٣	٣,٥
منتجات غذائية غير مذكورة في مكان آخر	٠,٧	١,٧	٠,٨	٠,٨
قهوة وشاي وكاكاو	١,٣	٠,٨	٠,٨	٠,٨
مياه معدنية ومرطبات وعصير الفواكه والخضار	٢,٠	١,٦	٠,٩	١,٠
الإجمالي	٦٦,٣	٥٧,٠	٤٢,٠	٤٥,١
مشروبات روحية وتبغ وتبناك	١,٥	١,٠	٠,٧	٠,٨
الملابس والأحذية				
الملابس	١٢,٠	٤,٤	٤,٧	٥,٤
الأحذية	٣,٤	١,٤	١,٣	١,٥
الإجمالي	١٥,٤	٥,٨	٦,٠	٦,٩
مسكن وماء وغاز وكهرباء ومحروقات أخرى				
الإيجارات المدفوعة	٠,١	٠,٥	٠,٣	٠,٣
الايجارات التقديرية	٩,٨	٢٢,٧	١٠,٩	١١,٥
صيانة وتصليح المسكن	٢,٧	١,٨	١,٥	١,٦
تزويد المياه وخدمات متفرقة تتعلق بالمسكن	٠,٢	٠,١	٠,١	٠,١
كهرباء وغاز ومحروقات أخرى	١٦,٠	١١,٧	٧,٣	٨,٤
الإجمالي	٢٨,٩	٣٦,٨	٢٠,١	٢١,٩
أثاث وتجهيزات منزلية وصيانة مستمرة للسلع المنزلية				
الأثاث والمفروشات وأغطية الأرضية	٢,٢	١,٠	٠,٩	١,١
المنسوجات المنزلية	١,٨	٠,٨	١,٠	١,١
الأجهزة المنزلية	٣,٩	١,٦	٢,٢	٢,٣
الأواني ولوازم السفر	٠,٩	٠,٢	٠,٢	٠,٢
معدات ولوازم تخص المسكن والحديقة	١,٣	٠,٥	٠,٤	٠,٥
سلع وخدمات متعلقة بالصيانة المستمرة للسلع المنزلية	٢,٤	١,٦	١,٣	١,٤
الإجمالي	١٢,٥	٥,٨	٦,٠	٦,٦
الصحة				
المنتجات والآلات والأجهزة الطبية	١,٨	٠,٩	١,٠	١,٠
الخدمات الطبية في العيادات الخارجية	١,٣	٠,٦	٠,٧	٠,٨
خدمات المستشفيات	٠,٣	٠,٢	٠,٥	٠,٤
الإجمالي	٣,٤	١,٨	٢,٢	٢,٣

مجموعة السلع والخدمات	كوردستان	بغداد	بقية المحافظات	العراق
النقل				
شراء وسائط النقل	١٦,٢	٠,٣	٣,٤	٤,٤
تشغيل وسائط النقل الشخصية	١٣,٠	٩,٠	٤,٧	٥,٧
خدمات النقل	٤,٥	١,١	١,٩	٢,١
الإجمالي	٣٣,٨	١٠,٣	١٠,٠	١٢,٢
الاتصالات				
خدمات البريد	(.)	(.)	٠,٠	(.)
أجهزة الهاتف والفاكس	١,٠	٠,٣	٠,٤	٠,٤
خدمات الهاتف والفاكس	٣,٧	٢,٥	١,٤	١,٧
الإجمالي	٤,٧	٢,٨	١,٧	٢,١
الترويح والتسلية والثقافة				
الآلات السمعية والبصرية وأجهزة التصوير ومعالجة المعلومات	١,٣	٠,٤	٠,٥	٠,٦
سلع معمرة ترفيهية وثقافية أخرى	(.)	(.)	(.)	(.)
سلع ووسائل ترفيهية أخرى وللعناية بالحدائق والحيوانات المنزلية	٠,٨	٠,٢	٠,٢	٠,٢
خدمات ترفيهية وثقافية	٠,٠	٠,٠	٠,٠	٠,٠
جرائد وكتب وقرطاسية	٠,٦	٠,٣	٠,٣	٠,٣
السفريات المنظمة	٠,٢	(.)	٠,١	٠,١
الإجمالي	٣,١	١,٠	١,٢	١,٤
التعليم				
التعليم قبل الابتدائي والابتدائي	٢,٢	٠,٩	٠,٤	٠,٦
التعليم الثانوي	٠,٢	(.)	٠,١	٠,١
التعليم ما بعد الثانوي	(.)	٠,٠	(.)	(.)
التعليم غير المحدد بالمستوى	٠,٠	٠,٠	٠,٠	٠,٠
الإجمالي	٢,٤	١,٠	٠,٥	٠,٧
مطاعم وفنادق				
خدمات المطاعم والمقاهي	٠,٧	٠,٦	٠,٣	٠,٤
خدمات الاقامة في الفنادق	٠,٤	٠,٣	٠,١	٠,٢
الإجمالي	١,١	١,٠	٠,٤	٠,٥
سلع وخدمات متفرقة				
العناية الشخصية	٢,١	١,٦	١,٢	١,٣
سلع شخصية غير مذكورة في مكان آخر	٣,٣	٠,٢	٠,٣	٠,٦
خدمات الحماية الاجتماعية	٠,٠	٠,٠	٠,٠	٠,٠
التأمين	٠,٠	٠,٠	٠,٠	٠,٠
خدمات مالية غير مذكورة في مكان آخر	٠,٠	٠,٠	٠,٠	٠,٠
خدمات أخرى غير مذكورة في مكان آخر	١,٦	٠,٧	٠,٧	٠,٨
الإجمالي	٧,٠	٢,٥	٢,٢	٢,٧
الإجمالي العام	١٨٠,١	١٢٦,٧	٩٣,١	١٠٣,٠

جدول ٨-١٧: الإنفاق حسب المحافظة- حضر وريف- متوسط الفرد (ألف دينار/شهر) - يتبع

مجموعة السلع والخدمات	دهوك	نينوى	السليمانية	كركوك	اربيل	ديالى
المواد الغذائية والمشروبات غير الروحية	١٠,٨	٨,٤	١٤,٨	١٠,٩	١٢,٧	١١,٦
الحبوب ومنتجاتها	١١,١	٨,٠	٢٠,٦	٨,٧	١٥,٧	٦,٧
اللحوم	٠,٤	٠,٣	٠,٩	٠,٥	٠,٦	٠,٤
سمك وثمار البحر	٩,١	٦,٣	٩,٠	٧,٢	٧,٨	٦,١
الألبان والبيض	٣,٠	٢,٥	٣,٣	٢,٤	٢,٣	٢,٠
زيوت ودهون	٥,٤	٢,٩	١٢,٠	٣,٩	٨,٣	٢,٩
الفواكه	١٣,٢	١٠,١	١٦,١	١٣,٠	١٥,٦	١٢,٩
الخضراوات	٤,١	٤,١	٦,٦	٤,٠	٤,٤	٣,٥
سكر ومربي وعسل وشوكولاته وسكاكر	٠,٧	٠,٩	٠,٩	٠,٧	٠,٦	٠,٨
منتجات غذائية غير مذكورة في مكان آخر	١,٠	١,٠	١,٣	١,٠	٠,٧	١,٠
قهوة وشاي وكاكاو	١,٧	١,١	٢,٨	١,٤	٢,٠	٠,٩
مياه معدنية ومرطبات وعصير الفواكه والخضار	٦٠,٥	٤٥,٦	٨٨,٣	٥٣,٧	٧٠,٦	٤٨,٨
الإجمالي	٢,٢	١,١	١,٥	١,٢	١,٥	٠,٦
مشروبات روحية وتبغ وتبناك	١٥,٢	٦,١	١٧,٢	٦,٩	١٤,٥	٣,٧
الملابس والأحذية	٤,٠	١,٦	٤,٩	٢,٣	٣,٦	١,٢
الملابس	١٩,٢	٧,٧	٢٢,١	٩,٢	١٨,١	٤,٩
الأحذية	١,٩	١,٤	٤,٠	٢,٥	٤,١	٢,٨
مسكن وماء وغاز وكهرباء ومحروقات أخرى	٤٠,٢	١٧,٥	٤٦,٥	٢٩,٨	٥٤,٣	٢٥,٢
الإيجارات المدفوعة	٣,٣	٢,٠	٧,٠	٢,١	٦,٤	١,٦
الايجارات التقديرية	٠,٣	٠,٢	٠,٢	٠,٢	٠,٣	٠,٢
صيانة وتصليح المسكن	١١,٩	١١,١	١٨,٣	٩,٩	١٧,٣	٩,٧
تزويد المياه وخدمات متفرقة تتعلق بالمسكن	٥٧,٦	٣٢,٣	٧٦,٠	٤٤,٥	٨٢,٤	٣٩,٣
كهرباء وغاز ومحروقات أخرى	أثاث وتجهيزات منزلية وصيانة مستمرة للسلع المنزلية	٢,١	١,٧	٧,٥	١,٨	٤,١
أثاث وتجهيزات منزلية وصيانة مستمرة للسلع المنزلية	١,٥	١,٦	٢,٣	٠,٩	٢,٢	٠,٦
الأثاث والمفروشات وأغطية الأرضية	٣,٩	٣,١	٦,٩	٢,٧	٥,١	١,٩
المنسوجات المنزلية	٠,٦	٠,٢	١,٤	٠,٢	١,١	٠,١
آلات وأجهزة المنزلية	٠,٩	٠,٤	١,٥	٠,٧	١,٠	٠,٥
الأواني ولوازم السفر	٣,٩	١,٥	٣,٣	١,٧	٣,٧	٢,٢
معدات ولوازم تخص المسكن والحديقة	١٢,٧	٨,٤	٢٢,٨	٨,٠	١٧,٣	٦,٣
سلع وخدمات متعلقة بالصيانة المستمرة للسلع المنزلية	الصحة	١,٦	١,٦	٢,٤	٠,٩	٠,٦
الإجمالي	٢,١	٠,٧	٢,٥	٠,٨	١,٧	٠,٥
المنتجات والآلات والأجهزة الطبية	١,٤	١,١	٠,٧	١,٦	١,٥	٠,١
الخدمات الطبية في العيادات الخارجية	٥,١	٣,٥	٥,٦	٣,٣	٥,٤	١,٢
خدمات المستشفيات	١,٢	١,٢	١,٢	١,٢	١,٢	١,٢
الإجمالي	١١٢,٧	٢٩٣,١	٢٩٧,٣	١٤٤,٧	١٢٤,٠	٢٢٢,٨

مجموعة السلع والخدمات	دهوك	نينوى	السليمانية	كركوك	اربيل	ديالى
النقل	١٩,٩	٥,٩	٢٢,٧	٣,٩	٣٦,٤	١,٢
شراء وسائل النقل	١٥,٤	٧,٩	١٥,٤	٧,٦	١٨,٥	٢,٧
تشغيل وسائل النقل الشخصية	٣,٦	١,٨	٧,٥	٢,٦	٥,٦	٠,٨
خدمات النقل	٢٨,٨	١٥,٥	٤٥,٧	١٤,٢	٦٠,٥	٤,٧
الإجمالي	الاتصالات	٠,٠	٠,٠	٠,٠	٠,٠	٠,٠
الاتصالات	١,٢	٠,٦	٢,٢	٠,٥	١,٤	٠,٢
خدمات البريد	٥,٢	٢,٣	٦,٤	٣,٤	٦,١	١,٠
أجهزة الهاتف والفاكس	٦,٤	٢,٩	٨,٦	٣,٩	٧,٦	١,٢
خدمات الهاتف والفاكس	الترويج والتسليّة والثقافة	١,٦	١,٠	٣,٤	٠,٨	٢,٥
الإجمالي	الآلات السمعية والبصرية وأجهزة التصوير ومعالجة	٠,٠	٠,٠	٠,٠	٠,٠	٠,٥
الترويج والتسليّة والثقافة	المعلومات	٠,١	٠,١	٠,٦	٠,١	٠,٣
الآلات السمعية والبصرية وأجهزة التصوير ومعالجة	سلع معمرة ترفيهية وثقافية أخرى	٠,٠	٠,٠	٠,٠	٠,٠	٠,٠
المعلومات	سلع ووسائل ترفيهية أخرى وللعناية بالحدائق والحيوانات	٠,١	٠,١	٠,٦	٠,١	٠,٣
سلع معمرة ترفيهية وثقافية أخرى	المنزلية	٠,٠	٠,٠	٠,٠	٠,٠	٠,٠
سلع ووسائل ترفيهية أخرى وللعناية بالحدائق والحيوانات	خدمات ترفيهية وثقافية	٠,٦	٠,٦	٠,٩	٠,٧	٠,٤
المنزلية	جرائد وكتب وقرطاسية	٠,٩	٠,٢	٠,٨	٠,١	٠,١
خدمات ترفيهية وثقافية	السفريات المنظمة	٣,٤	١,٩	٦,٢	١,٨	٥,٤
جرائد وكتب وقرطاسية	الإجمالي	٤,٥	١,١	١,٣	٠,٤	٠,٤
السفريات المنظمة	التعليم	٠,٦	٠,٤	٠,٥	٠,٢	١,٠
الإجمالي	التعليم قبل الابتدائي والابتدائي	٠,٠	٠,٠	٠,١	٠,٠	٠,٠
التعليم	التعليم الثانوي	٠,٠	٠,٠	٠,١	٠,٠	٠,٠
التعليم قبل الابتدائي والابتدائي	التعليم ما بعد الثانوي	٠,٢	٠,٢	٠,٨	٠,١	٠,١
التعليم الثانوي	التعليم غير المحدد بمستوى	٥,٢	١,٦	٢,٠	٠,٦	٥,٤
التعليم ما بعد الثانوي	مطاعم وفنادق	٠,٨	٠,٣	٤,١	٠,٦	١,٢
التعليم غير المحدد بمستوى	خدمات المطاعم والمقاهي	٣,٦	٠,٣	١,٠	٠,٠	٤,٣
مطاعم وفنادق	خدمات الإقامة في الفنادق	٤,٣	٠,٥	٥,٠	٠,٦	٥,٥
خدمات المطاعم والمقاهي	الإجمالي	٣,٣	١,٣	٣,٦	٢,٣	٣,١
خدمات الإقامة في الفنادق	سلع وخدمات متفرقة	٢,٧	٠,٦	٦,٨	٠,٨	٧,٦
الإجمالي	العناية الشخصية	٠,٠	٠,٠	٠,٠	٠,٠	٠,٠
سلع وخدمات متفرقة	سلع شخصية غير مذكورة في مكان آخر	٠,٠	٠,٠	٠,٠	٠,٠	٠,٠
العناية الشخصية	خدمات الحماية الاجتماعية	٠,٠	٠,٠	٠,٠	٠,٠	٠,٠
سلع شخصية غير مذكورة في مكان آخر	التأمين	١,٢	١,٠	٣,٠	٠,٥	٢,٨
خدمات الحماية الاجتماعية	خدمات مالية غير مذكورة في مكان آخر	٧,٢	٢,٩	١٣,٤	٣,٦	١٣,٥
التأمين	خدمات أخرى غير مذكورة في مكان آخر	٢٢٢,٨	١٢٤,٠	٢٩٧,٣	١٤٤,٧	٢٩٣,١
خدمات مالية غير مذكورة في مكان آخر	الإجمالي	١١٢,٧	٢٩٣,١	٢٩٧,٣	١٤٤,٧	١١٢,٧
خدمات أخرى غير مذكورة في مكان آخر	الإجمالي العام	١١٢,٧	٢٩٣,١	٢٩٧,٣	١٤٤,٧	١١٢,٧
الإجمالي						

تابع / جدول ٨-١٧: الإنفاق حسب المحافظة- حضر وريف- متوسط الفرد (ألف دينار/شهر)-يتبع

مجموعة السلع والخدمات	الأنبار	بغداد	بابل	كربلاء	واسط	صلاح الدين
المواد الغذائية والمشروبات غير الروحية						
الحبوب ومنتجاتها	٧,٩	١٠,٦	٨,٠	٨,٦	٧,٥	٧,٠
اللحوم	١١,٣	٧,٨	٦,٤	٥,٧	٦,٧	٧,٣
سمك وثمار البحر	٠,٦	١,٤	١,٤	١,٢	١,٠	٠,٥
الألبان والبيض	٧,٢	٨,٢	٦,٢	٥,٥	٦,٥	٨,١
زيوت ودهون	١,٤	١,٩	١,٣	١,٤	١,٧	٢,١
الفواكه	٣,٣	٣,٤	٣,٣	٣,١	٣,١	٢,١
الخضراوات	١٤,٦	١٣,٧	١٠,٥	١٠,٣	٩,٩	٩,٥
سكر ومربى وعسل وشوكولاته وسكاكر	٤,٤	٤,٤	٣,٠	٢,٨	٣,٥	٣,١
منتجات غذائية غير مذكورة في مكان آخر	٠,٧	١,٥	٠,٦	٠,٨	٠,٦	٠,٥
قهوة وشاي وكاكاو	٠,٩	٠,٧	٠,٥	٠,٤	٠,٨	٠,٦
مياه معدنية ومرطبات وعصير الفواكه والخضار	١,٢	١,٧	١,١	٠,٨	٠,٩	١,٤
الإجمالي	٥٣,٦	٥٥,٣	٤٢,٢	٤٠,٥	٤٢,١	٤٢,٢
مشروبات روحية وتبغ وتباك	٠,٤	١,١	١,٠	٠,٧	٠,٨	٠,٣
الملابس والأحذية						
الملابس	٥,٨	٧,٦	٥,٩	٥,٩	٧,٣	٤,٩
الأحذية	١,٩	٢,٤	١,٥	١,٥	٢,٠	١,٥
الإجمالي	٧,٦	١٠,٠	٧,٤	٧,٤	٩,٣	٦,٤
مسكن وماء وغاز وكهرباء ومحروقات أخرى						
الايجارات المدفوعة	١,٦	٣,٩	١,٠	١,٢	١,٤	٠,٨
الايجارات التقديرية	٢١,٧	٣٠,٢	١٨,١	٢٢,٧	٢٤,٠	٢١,١
صيانة وتصليح المسكن	١,١	١,٢	٣,٩	٢,٥	٢,٢	٠,٩
تزويد المياه وخدمات متفرقة تتعلق بالمسكن	٠,١	٠,٣	٠,٢	٠,٢	٠,١	٠,١
كهرباء وغاز ومحروقات أخرى	١١,٩	١٤,٩	٦,٠	٦,٩	٦,٥	٩,٢
الإجمالي	٣٦,٤	٥٠,٥	٢٩,٢	٢٣,٥	٢٤,٣	٣٢,١
أثاث وتجهيزات منزلية وصيانة مستمرة للسلع المنزلية						
الأثاث والمفروشات وأغطية الأرضية	١,١	٠,٩	٢,٣	١,٦	١,٧	٠,٩
المنسوجات المنزلية	٠,٨	٠,٩	١,٢	١,٠	٠,٩	١,٠
آأجهزة المنزلية	١,٨	٢,٠	٣,٠	٣,٢	٣,٤	١,٧
الأواني ولوازم السفر	٠,٣	٠,٢	٠,٢	٠,٢	٠,٣	٠,١
معدات ولوازم تخص المسكن والحديقة	٠,٣	٠,٦	٠,٣	٠,٥	٠,٤	٠,٦
سلع وخدمات متعلقة بالصيانة المستمرة للسلع المنزلية	١,٧	١,٩	١,٢	١,٢	١,٦	١,٤
الإجمالي	٦,٠	٦,٦	٨,٣	٧,٧	٨,٣	٥,٧
الصحة						
المنتجات والآلات والأجهزة الطبية	٠,٩	١,٤	٠,٩	٠,٩	٠,٨	٠,٩
الخدمات الطبية في العيادات الخارجية	٠,٦	١,٢	٠,٩	٠,٨	٠,٩	٠,٥
خدمات المستشفيات	٠,٢	٠,٥	٠,٤	٠,١	١,١	٠,٤
الإجمالي	١,٧	٣,٠	٢,١	١,٨	٢,٧	١,٨

مجموعة السلع والخدمات	أنبار	بغداد	بابل	كربلاء	واسط	صلاح الدين
النقل						
شراء وسائل النقل	٣,٣	١,٠	٥,٠	٢,٥	٣,٨	٣,٣
تشغيل وسائل النقل الشخصية	٣,٨	٤,٩	٣,٩	٣,٧	٣,٢	٤,١
خدمات النقل	٠,٣	٣,٠	٣,٤	٢,٩	٢,٢	٠,٦
الإجمالي	٧,٥	٨,٩	١٢,٢	٩,١	٩,٢	٨,٠
الاتصالات						
خدمات البريد	٠,٠	(.)	(.)	(.)	٠,٠	٠,٠
أجهزة الهاتف والفاكس	٠,٢	٠,٥	٠,٧	٠,٧	٠,٧	٠,٣
خدمات الهاتف والفاكس	١,٠	٣,٢	٢,١	٢,٠	٢,٤	١,٥
الإجمالي	١,٢	٣,٧	٢,٨	٢,٧	٣,١	١,٩
الترويح والتسلية والثقافة						
الآلات السمعية والبصرية وأجهزة التصوير ومعالجة المعلومات	٠,٤	٠,٥	٠,٧	٠,٨	٠,٩	٠,٣
سلع معمرة ترفيهية وثقافية أخرى	(.)	(.)	(.)	(.)	(.)	(.)
سلع ووسائل ترفيهية أخرى وللعناية بالحدائق والحيوانات المنزلية	٠,١	٠,١	٠,١	٠,١	٠,١	٠,١
خدمات ترفيهية وثقافية	٠,٠	٠,٠	٠,٠	٠,٠	٠,٠	٠,٠
جرائد وكتب وقرطاسية	٠,٣	٠,٧	٠,٣	٠,٣	٠,٣	٠,٤
السفريات المنظمة	٠,١	٠,١	٠,٥	٠,٤	٠,٤	٠,٢
الإجمالي	٠,٩	١,٥	١,٥	١,٨	١,٨	١,٠
التعليم						
التعليم قبل الابتدائي والابتدائي	١,١	١,٠	٠,٢	٠,١	٠,١	٠,٤
التعليم الثانوي	٠,٨	٠,٣	٠,١	٠,١	٠,٠	٠,٢
التعليم ما بعد الثانوي	(.)	(.)	(.)	(.)	(.)	(.)
التعليم غير المحدد بمستوى	٠,٠	٠,٠	٠,٠	٠,٠	٠,٠	٠,٠
الإجمالي	١,٩	١,٣	٠,٢	٠,٣	٠,٢	٠,٦
مطاعم وفنادق						
خدمات المطاعم والمقاهي	٠,٢	١,٢	١,٢	٠,٧	٠,٨	٠,٢
خدمات الإقامة في الفنادق	٠,٢	٠,٢	١,٠	٠,٣	٠,٢	٠,٤
الإجمالي	٠,٤	١,٤	٢,٢	١,٠	١,٠	٠,٥
سلع وخدمات متفرقة						
العناية الشخصية	١,٩	٢,٩	١,٤	١,٧	٢,١	١,٩
سلع شخصية غير مذكورة في مكان آخر	٠,٦	٠,٣	٠,٧	٠,٩	١,٢	٠,٥
خدمات الحماية الاجتماعية	٠,٠	٠,٠	٠,٠	٠,٠	٠,٠	٠,٠
التأمين	٠,٠	٠,٠	٠,٠	٠,٠	٠,٠	٠,٠
خدمات مالية غير مذكورة في مكان آخر	٠,٠	٠,٠	٠,٠	٠,٠	٠,٠	٠,٠
خدمات أخرى غير مذكورة في مكان آخر	٠,٣	١,٨	٠,٦	١,٣	١,٢	٠,٥
الإجمالي	٢,٨	٥,٠	٢,٧	٣,٩	٤,٥	٢,٩
الإجمالي العام	١٢٠,٥	١٤٨,٥	١١١,٨	١١٠,٤	١١٧,٣	١٠٣,٥



تابع/ جدول ٨-١٧: الإنفاق حسب المحافظة- حضر وريف- متوسط الفرد (ألف دينار/شهر)-يتبع

مجموعة السلع والخدمات	النجف	القادسية	المثنى	ذي قار	ميسان	البصرة
المواد الغذائية والمشروبات غير الروحية						
الحبوب ومنتجاتها	٨,٨	٨,٧	٧,٣	٨,٨	٥,٩	٧,٠
الحبوب	٨,٢	٦,٧	٦,٣	٦,٨	٥,٢	٥,٥
سمك وثمار البحر	٢,٤	١,٨	٢,٢	٢,٧	٣,٢	٢,٩
الألبان والبيض	٧,١	٦,١	٥,٥	٥,٦	١٠,٤	٦,٦
زيوت ودهون	١,٣	١,٥	١,٢	١,٥	١,٥	١,٧
الفواكه	٤,٦	٣,٩	٣,٢	٣,٨	٣,٦	٤,٤
الخضراوات	١٠,٣	١٠,٩	٩,٣	١٠,٠	١٠,٦	١١,١
سكر ومربي وعسل وشوكولاته وسكاكر	٣,٢	٣,٤	٢,٩	٢,٦	٤,٤	٣,١
منتجات غذائية غير مذكورة في مكان آخر	٠,٧	٠,٨	٠,٧	٠,٨	١,٣	١,٣
قهوة وشاي وكاكاو	٠,٤	٠,٥	٠,٥	٠,٨	٠,٤	٠,٢
مياه معدنية ومرطبات وعصير الفواكه والخضار	١,٣	١,٠	٠,٩	١,٢	١,١	١,٥
الإجمالي	٤٨,٣	٤٥,٣	٤٠,١	٤٤,٦	٤٧,٦	٤٥,٣
مشروبات روحية وتبغ وتبناك	١,١	١,١	١,٢	١,١	٠,٨	٠,٥
الملابس والأحذية						
الملابس	٦,٧	٦,٥	٦,٣	٦,١	٥,٨	٥,٧
الأحذية	١,٦	١,٦	١,٦	١,٧	١,٦	١,٦
الإجمالي	٨,٣	٨,١	٧,٩	٧,٨	٧,٤	٧,٣
مسكن وماء وغاز وكهرباء ومحروقات أخرى						
الايحارات المدفوعة	١,٧	١,٠	٠,٩	٠,٨	١,٢	١,١
الايحارات التقديرية	٢٣,٧	١٥,٤	١٣,٦	١٧,٩	١٨,٨	١٩,٩
صيانة وتصليح المسكن	٤,١	٢,٢	٢,٨	٣,٣	١,٦	٣,٩
تزويد المياه وخدمات متفرقة تتعلق بالمسكن	٠,٢	٠,٣	٠,١	٠,٢	٠,٢	٠,٦
كهرباء وغاز ومحروقات أخرى	٦,٦	٦,١	٤,٩	٦,١	٨,٢	٧,٤
الإجمالي	٣٦,٣	٢٥,٠	٢٢,٢	٢٨,٣	٣٠,١	٣٢,٩
أثاث وتجهيزات منزلية وصيانة مستمرة للسلع المنزلية						
الأثاث والمفروشات وأغطية الأرضية	٢,٥	٢,١	١,٦	١,٨	١,١	١,٣
المنسوجات المنزلية	١,٥	١,٤	١,٢	١,٥	٠,٩	٠,٩
الأجهزة المنزلية	٤,٢	٣,٢	٣,٠	٣,٤	٣,٩	٤,٤
الأواني ولوازم السفر	٠,٣	٠,٢	٠,٢	٠,٢	٠,٣	٠,١
معدات ولوازم تخص المسكن والحديقة	٠,٥	٠,٥	٠,٥	٠,٥	٠,٤	٠,٤
سلع وخدمات متعلقة بالصيانة المستمرة للسلع المنزلية	١,٤	١,٣	١,٤	١,٣	١,٥	١,٦
الإجمالي	١٠,٤	٨,٨	٨,٠	٨,٧	٨,١	٨,٧
الصحة						
المنتجات والآلات والأجهزة الطبية	١,٥	١,٨	٠,٧	٠,٨	١,٤	١,٦
الخدمات الطبية في العيادات الخارجية	١,٦	١,٣	١,١	١,٢	١,٠	١,٢
خدمات المستشفيات	٠,٧	٠,٦	٠,٥	٠,٢	٠,٣	٠,٣
الإجمالي	٣,٨	٣,٨	٢,٣	٢,٢	٢,٦	٣,١

مجموعة السلع والخدمات	النجف	القادسية	المثنى	ذي قار	ميسان	البصرة
النقل						
شراء وسائل النقل	٤,١	٥,٢	٢,٥	٢,٥	٤,١	٥,٩
تشغيل وسائل النقل الشخصية	٤,٩	٤,٦	٢,٥	٣,٥	٣,٥	٣,٦
خدمات النقل	٤,٠	٣,٧	٢,٦	٢,٧	١,١	١,٠
الإجمالي	١٣,١	١٣,٥	٧,٥	٨,٧	٨,٧	١٠,٥
الاتصالات						
خدمات البريد	٠,٠	٠,٠	(.)	(.)	٠,٠	٠,٠
أجهزة الهاتف والفاكس	١,١	٠,٧	٠,٦	٠,٥	٠,٦	٠,٤
خدمات الهاتف والفاكس	٣,٣	٢,٧	٢,٣	١,٩	٢,٥	٣,٦
الإجمالي	٤,٤	٣,٥	٢,٩	٢,٤	٣,١	٤,١
الترويح والتسلية والثقافة						
الآلات السمعية والبصرية وأجهزة التصوير ومعالجة المعلومات	١,١	١,٠	٠,٧	٠,٨	٠,٨	١,٣
سلع معمرة ترفيهية وثقافية أخرى	(.)	(.)	(.)	(.)	(.)	(.)
سلع ووسائل ترفيهية أخرى وللعباية بالحدائق والحيوانات المنزلية	٠,١	٠,١	٠,١	٠,٢	٠,٢	٠,١
خدمات ترفيهية وثقافية	٠,٠	٠,٠	٠,٠	٠,٠	٠,٠	٠,٠
جرائد وكتب وقرطاسية	٠,٣	٠,٤	٠,٣	٠,٢	٠,٤	٠,٥
السفريات المنظمة	٠,٤	٠,٥	٠,٤	٠,٢	٠,٢	٠,١
الإجمالي	٢,٠	٢,٠	١,٦	١,٤	١,٦	٢,٢
التعليم						
التعليم قبل الابتدائي والابتدائي	٠,٢	٠,٣	٠,١	٠,٣	٠,٣	٠,٢
التعليم الثانوي	٠,١	٠,١	(.)	٠,١	(.)	٠,٢
التعليم ما بعد الثانوي	(.)	(.)	(.)	(.)	(.)	(.)
التعليم غير المحدد بمستوى	٠,٠	٠,٠	٠,٠	٠,٠	٠,٠	٠,٠
الإجمالي	٠,٣	٠,٣	٠,١	٠,٤	٠,٤	٠,٤
مطاعم وفنادق						
خدمات المطاعم والمقاهي	٢,٤	١,٠	١,٥	٠,٦	٠,٧	٠,٥
خدمات الاقامة في الفنادق	٠,٨	٠,٣	٠,١	(.)	٠,١	٠,٥
الإجمالي	٣,٣	١,٣	١,٦	٠,٦	٠,٨	١,٠
سلع وخدمات متفرقة						
العناية الشخصية	٢,٢	١,٥	١,٧	١,٥	١,٥	٣,٠
سلع شخصية غير مذكورة في مكان آخر	١,١	٠,٨	٠,٥	٠,٥	٠,٣	٠,٣
خدمات الحماية الاجتماعية	٠,٠	٠,٠	٠,٠	٠,٠	٠,٠	٠,٠
التأمين	٠,٠	٠,٠	٠,٠	٠,٠	٠,٠	٠,٠
خدمات مالية غير مذكورة في مكان آخر	٠,٠	٠,٠	٠,٠	٠,٠	٠,٠	٠,٠
خدمات أخرى غير مذكورة في مكان آخر	١,٣	١,١	١,٣	١,٢	٠,٩	٠,٧
الإجمالي	٤,٦	٣,٥	٣,٥	٣,٢	٢,٧	٤,٠
الإجمالي العام	١٣٥,٨	١١٦,١	٩٩,٠	١٠٩,٢	١١٤,٠	١٢٠,١

تابع / جدول ٨-١٧ : الإنفاق حسب المحافظة- حضر وريف- متوسط الفرد (ألف دينار/شهر)

مجموعة السلع والخدمات	كوردستان	بغداد	بقية المحافظات	العراق
المواد الغذائية والمشروبات غير الروحية				
الحبوب ومنتجاتها	١٣,١	١٠,٦	٨,٣	٩,٤
اللحوم	١٦,٦	٧,٨	٧,٢	٨,٥
سمك وثمار البحر	٠,٧	١,٤	١,٥	١,٤
الألبان والبيض	٨,٦	٨,٢	٦,٧	٧,٣
زيوت ودهون	٢,٩	١,٩	١,٨	١,٩
الفواكه	٩,١	٣,٤	٣,٥	٤,٢
الخضراوات	١٥,٢	١٣,٧	١١,٠	١٢,١
سكر ومربى وعسل وشوكولاته وسكاكر	٥,٢	٤,٤	٣,٥	٣,٩
منتجات غذائية غير مذكورة في مكان آخر	٠,٨	١,٥	٠,٨	١,٠
قهوة وشاي وكاكاو	١,٠	٠,٧	٠,٧	٠,٧
مياه معدنية ومرطبات وعصير الفواكه والخضار	٢,٣	١,٧	١,٢	١,٤
الإجمالي	٧٥,٤	٥٥,٣	٤٥,٩	٥١,٩
مشروبات روحية وتبغ وتبناك	١,٧	١,١	٠,٨	١,٠
الملابس والأحذية				
الملابس	١٥,٨	٧,٦	٥,٩	٧,٦
الأحذية	٤,٢	٢,٤	١,٦	٢,٢
الإجمالي	٢٠,٠	١٠,٠	٧,٦	٩,٧
مسكن وماء وغاز وكهرباء ومحروقات أخرى				
الايحارات المدفوعة	٣,٦	٣,٩	١,٤	٢,٢
الايحارات التقديرية	٤٧,٩	٣٠,٢	٢٠,٥	٢٦,٣
صيانة وتصليح المسكن	٥,٩	١,٢	٢,٥	٢,٧
تزويد المياه وخدمات متفرقة تتعلق بالمسكن	٠,٣	٠,٣	٠,٢	٠,٣
كهرباء وغاز ومحروقات أخرى	١٦,٥	١٤,٩	٨,٢	١٠,٨
الإجمالي	٧٤,١	٥٠,٥	٣٢,٨	٤٢,٣
أثاث وتجهيزات منزلية وصيانة مستمرة للسلع المنزلية				
الأثاث والمفروشات وأغطية الأرضية	٥,٠	٠,٩	١,٦	١,٩
المنسوجات المنزلية	٢,١	٠,٩	١,١	١,٢
آالأجهزة المنزلية	٥,٥	٢,٠	٣,١	٣,٢
الأواني ولوازم السفر	١,١	٠,٢	٠,٢	٠,٣
معدات ولوازم تخص المسكن والحديقة	١,٢	٠,٦	٠,٤	٠,٦
سلع وخدمات متعلقة بالصيانة المستمرة للسلع المنزلية	٣,٦	١,٩	١,٥	١,٩
الإجمالي	١٨,٥	٦,٦	٨,٠	٩,١
الصحة				
المنتجات والآلات والأجهزة الطبية	٢,٢	١,٤	١,٢	١,٣
الخدمات الطبية في العيادات الخارجية	٢,١	١,٢	٠,٩	١,١
خدمات المستشفيات	١,٢	٠,٥	٠,٦	٠,٦
الإجمالي	٥,٤	٣,٠	٢,٦	٣,١

مجموعة السلع والخدمات	كوردستان	بغداد	بقية المحافظات	العراق
النقل				
شراء وسائل النقل	٢٧,٠	١,٠	٤,١	٦,٣
تشغيل وسائل النقل الشخصية	١٦,٥	٤,٩	٤,٥	٦,٢
خدمات النقل	٥,٩	٣,٠	٢,٠	٢,٧
الإجمالي	٤٩,٥	٨,٩	١٠,٦	١٥,٢
الاتصالات				
خدمات البريد	٠,٠	٠,٠	(.)	(.)
أجهزة الهاتف والفاكس	١,٧	٠,٥	٠,٥	٠,٧
خدمات الهاتف والفاكس	٦,٠	٣,٢	٢,٣	٣,٠
الإجمالي	٧,٧	٣,٧	٢,٩	٣,٧
الترويح والتسليه والثقافة				
الآلات السمعية والبصرية وأجهزة التصوير ومعالجة المعلومات	٢,٧	٠,٥	٠,٨	١,٠
سلع معمرة ترفيهية وثقافية أخرى	(.)	(.)	(.)	(.)
سلع ووسائل ترفيهية أخرى وللعناية بالحدائق والحيوانات المنزلية	٠,٥	٠,١	٠,١	٠,٢
خدمات ترفيهية وثقافية	٠,٠	٠,٠	٠,٠	٠,٠
جرائد وكتب وقرطاسية	٠,٧	٠,٧	٠,٤	٠,٥
السفريات المنظمة	٠,٨	٠,١	٠,٢	٠,٣
الإجمالي	٥,٣	١,٥	١,٧	٢,١
التعليم				
التعليم قبل الابتدائي والابتدائي	٣,١	١,٠	٠,٥	٠,٩
التعليم الثانوي	٠,٧	٠,٣	٠,٢	٠,٣
التعليم ما بعد الثانوي	(.)	(.)	(.)	(.)
التعليم غير المحدد بمستوى	٠,٠	٠,٠	٠,٠	٠,٠
الإجمالي	٤,٠	١,٣	٠,٧	١,٢
مطاعم وفنادق				
خدمات المطاعم والمقاهي	٢,٣	١,٢	٠,٧	١,٠
خدمات الاقامة في الفنادق	٢,٨	٠,٢	٠,٣	٠,٦
الإجمالي	٥,٠	١,٤	١,٠	١,٦
سلع وخدمات متفرقة				
العناية الشخصية	٣,٤	٢,٩	١,٩	٢,٣
سلع شخصية غير مذكورة في مكان آخر	٦,١	٠,٣	٠,٦	١,٣
خدمات الحماية الاجتماعية	٠,٠	٠,٠	٠,٠	٠,٠
التأمين	٠,٠	٠,٠	٠,٠	٠,٠
خدمات مالية غير مذكورة في مكان آخر	٠,٠	٠,٠	٠,٠	٠,٠
خدمات أخرى غير مذكورة في مكان آخر	٢,٥	١,٨	٠,٩	١,٣
الإجمالي	١٢,٠	٥,٠	٣,٤	٤,٩
الإجمالي العام	٢٧٨,٦	١٤٨,٥	١١٨,١	١٤٥,٨



جدول ٨-١٨ : الإنفاق حسب المحافظة- حضر- متوسط الأسرة (ألف دينار/شهر) - يتبع

مجموعة السلع والخدمات	دهوك	نينوى	السليمانية	كركوك	اربيل	ديالى
المواد الغذائية والمشروبات غير الروحية						
الحبوب ومنتجاتها	٧٤,١	٦٠,٦	٨٤,١	٦٩,٠	٨٣,٣	٥٨,٩
اللحوم	٧٧,٧	٥٧,٧	١١٧,٠	٥٤,٩	١٠٣,١	٤٠,٧
سمك وفمار البحر	٢,٦	٢,١	٥,٢	٣,٤	٤,١	٣,٠
الألبان والبيض	٦٣,٥	٥٠,١	٤٨,٩	٤٦,٢	٥١,٠	٣٣,٢
زيوت ودهون	١٨,٨	١٧,٠	١٧,٥	١٤,٠	١٤,٣	٩,٦
الفواكه	٣٨,٥	١٩,١	٦٨,٦	٢٤,٣	٥٥,٣	١٧,٨
الخضراوات	٨٨,٩	٦٧,٠	٨٨,٩	٧٩,٣	٩٨,٩	٧١,٨
سكر ومربى وعسل وشوكولاته وسكاكر	٢٧,٦	٢٨,٢	٣٦,٦	٢٤,٠	٢٨,٦	١٨,٤
منتجات غذائية غير مذكورة في مكان آخر	٤,٨	٥,٣	٥,٢	٤,٠	٣,٦	٤,٥
قهوة وشاي وكاكاو	٦,٥	٦,١	٦,٦	٥,٢	٣,٩	٤,١
مياه معدنية ومرطبات وعصير الفواكه والخضار	١١,٢	٨,٤	١٥,٩	٨,٤	١٣,٠	٦,٠
الإجمالي	٤١٤,١	٣٢١,٨	٤٩٤,٥	٣٣٢,٨	٤٥٩,٠	٢٦٨,٠
مشروبات روحية وتبغ وتباك	١٥,٣	٨,٧	٨,٧	٨,١	١٠,١	٢,٨
الملابس والأحذية						
الملابس	١٠٧,٠	٤٦,١	١٠١,١	٤٣,٢	٩٥,٩	٢٤,٣
الأحذية	٢٧,٣	١٢,٠	٢٨,٤	١٤,٤	٢٣,٨	٨,٢
الإجمالي	١٣٤,٣	٥٨,١	١٢٩,٥	٥٧,٦	١١٩,٧	٣٢,٤
مسكن وماء وغاز وكهرباء ومحروقات أخرى						
الايجارات المدفوعة	١٦,٩	١٨,٠	٢٧,٠	٢٠,٤	٣٢,٠	٢١,٩
الايجارات التقديرية	٣٢٢,٠	١٧٦,٠	٣٠٨,٢	٢١٩,٦	٤١٠,٦	١٥٥,١
صيانة وتصليح المسكن	٢٨,٦	١٦,٤	٤٣,٩	١٦,٤	٤٢,٤	١٣,٠
تزويد المياه وخدمات متفرقة تتعلق بالمسكن	٢,١	١,٤	١,٠	١,٨	١,٩	٠,٨
كهرباء وغاز ومحروقات أخرى	٧٦,٨	٨٠,٧	١٠١,٧	٥٨,١	١٠٨,٤	٥٩,٨
الإجمالي	٤٤٦,٤	٢٩٢,٥	٤٨١,٨	٣١٦,٣	٥٩٥,٣	٢٥٠,٦
أثاث وتجهيزات منزلية وصيانة مستمرة للسلع المنزلية						
الأثاث والمفروشات وأغطية الأرضية	١٦,٨	١٦,٦	٤٧,٢	١١,٩	٢٨,٢	٦,٧
المنسوجات المنزلية	١٠,٢	١٢,٠	١٣,١	٤,٨	١٤,١	٤,٢
آأجهزة المنزلية	٢٧,٨	٢٧,٦	٤٠,٧	١٥,٩	٣٣,٦	٩,٤
الأواني ولوازم السفر	٤,٢	١,٥	٧,٩	٠,٨	٧,٢	٠,٨
معدات ولوازم تخص المسكن والحديقة	٥,٦	٢,٨	٨,٠	٤,٣	٦,١	٢,٢
سلع وخدمات متعلقة بالصيانة المستمرة للسلع المنزلية	٢٨,٨	١١,٨	١٩,٠	١١,١	٢٥,٣	١٢,٤
الإجمالي	٩٣,٤	٧٢,٢	١٣٦,٠	٤٨,٨	١١٤,٥	٣٥,٧
الصحة						
المنتجات والآلات والأجهزة الطبية	١٠,٩	١٢,٧	١٤,٢	٥,٥	١٤,١	٣,٤
الخدمات الطبية في العيادات الخارجية	١٤,٦	٦,٤	١٥,٥	٥,١	١١,٨	٣,٨
خدمات المستشفيات	١٢,٤	٥,٨	٤,٣	١٢,٠	١١,١	١,٠
الإجمالي	٣٧,٩	٢٥,٠	٣٤,٠	٢٢,٦	٣٦,٩	٨,٢

مجموعة السلع والخدمات	دهوك	نينوى	السليمانية	كركوك	اربيل	ديالى
النقل						
شراء وسائل النقل	١٥٣,٢	٤٥,٢	١٤٢,٧	١٩,٨	٢٣٩,٣	٥,٧
تشغيل وسائل النقل الشخصية	١٠٧,٨	٤٨,٤	٩٣,٤	٣٩,٤	١١٧,٢	١٧,٥
خدمات النقل	٢٣,٩	١٢,٨	٤١,٤	١٨,٠	٤٠,٢	٤,٥
الإجمالي	٢٨٤,٨	١٠٦,٣	٢٧٧,٥	٧٧,٢	٣٩٦,٧	٢٧,٧
الاتصالات						
خدمات البريد	٠,٢	٠,٠	٠,٢	٠,٠	٠,٣	٠,٠
أجهزة الهاتف والفاكس	٩,١	٥,٣	١٣,٢	٢,٣	٩,٨	١,٤
خدمات الهاتف والفاكس	٣٨,٧	١٩,٣	٣٨,٩	٢٢,٩	٤١,٠	٨,١
الإجمالي	٤٨,٠	٢٤,٧	٥٢,٣	٢٥,١	٥١,١	٩,٥
الترويح والتسلية والثقافة						
الآلات السمعية والبصرية وأجهزة التصوير ومعالجة المعلومات	١١,٩	٩,٠	٢١,٢	٤,٤	١٧,٧	٢,٩
سلع معمرة ترفيهية وثقافية أخرى	(.)	(.)	٠,١	(.)	٠,٢	(.)
سلع ووسائل ترفيهية أخرى وللعناية بالحدائق والحيوانات المنزلية	٠,٦	٠,٥	٣,٥	٠,٤	١,٤	٠,٦
خدمات ترفيهية وثقافية	٠,٠	٠,٠	٠,٠	٠,٠	٠,٠	٠,٠
جرائد وكتب وقرطاسية	٣,٩	٤,٢	٥,٠	٤,٦	٤,٨	٢,٣
السفريات المنظمة	٧,٦	٢,٤	٤,٨	١,٢	٦,٨	١,٠
الإجمالي	٢٦,٧	١٦,٤	٣٨,١	١١,٤	٣٥,٤	٨,٠
التعليم						
التعليم قبل الابتدائي والابتدائي	٣٢,١	٩,٢	٨,٢	٢,٢	٢٨,٦	٢,٣
التعليم الثانوي	٥,١	٤,٥	٣,٢	٠,٩	٧,٨	٢,٠
التعليم ما بعد الثانوي	٠,٥	(.)	١,٦	(.)	٠,٥	(.)
التعليم غير المحدد بمستوى	٠,٠	٠,٠	٠,٠	٠,٠	٠,٠	٠,٠
الإجمالي	٣٧,٧	١٣,٧	١٣,١	٣,١	٣٧,٠	٤,٣
مطاعم وفنادق						
خدمات المطاعم والمقاهي	٥,٨	٢,٦	٢٦,٣	٤,٧	٨,٤	٢,٠
خدمات الاقامة في الفنادق	٣٢,٠	٣,٧	٦,٦	٠,٣	٣١,٧	٠,٦
الإجمالي	٣٧,٨	٦,٣	٣٢,٩	٤,٩	٤٠,١	٢,٦
سلع وخدمات متفرقة						
العناية الشخصية	٢٤,٠	١٢,٤	٢٢,٢	١٥,٧	٢١,١	١١,٦
سلع شخصية غير مذكورة في مكان آخر	٢٣,٣	٦,٤	٤٠,١	٦,٧	٥٢,٤	٣,٣
خدمات الحماية الاجتماعية	٠,٠	٠,٠	٠,٠	٠,٠	٠,٠	٠,٠
التأمين	٠,٠	٠,٠	٠,٠	٠,٠	٠,٠	٠,٠
خدمات مالية غير مذكورة في مكان آخر	٠,٠	٠,٠	٠,٠	٠,٠	٠,٠	٠,٠
خدمات أخرى غير مذكورة في مكان آخر	٨,٧	٨,٣	١٨,٣	٣,١	١٨,٣	٤,٠
الإجمالي	٥٦,٠	٢٧,١	٨٠,٥	٢٥,٥	٩١,٧	١٨,٩
الإجمالي العام	١٦٣٢,٣	٩٧٢,٧	١٧٧٨,٩	٩٣٣,٣	١٩٨٧,٥	٦٦٨,٨

تابع/ جدول ٨-١٨: الإنفاق حسب المحافظة- حضر- متوسط الأسرة (ألف دينار/شهر)-بيتع

مجموعة السلع والخدمات	الأنبار	بغداد	بابل	كربلاء	واسط	صلاح الدين
المواد الغذائية والمشروبات غير الروحية						
الحبوب ومنتجاتها	٥٨,٨	٦٧,١	٦٠,٦	٦٦,٧	٥٨,٨	٤٤,٠
اللحوم	٨٥,٠	٤٨,٧	٥٧,١	٤١,٦	٥٧,١	٦٠,٢
سمك وثمار البحر	٦,٢	٩,١	١٢,١	٨,٤	٨,٩	٤,٨
الآلبان والبيض	٥١,٧	٥٠,٩	٤٤,٥	٣٩,١	٤٨,٥	٥٠,٠
زيوت ودهون	١٠,٦	١١,٦	٩,٨	١٠,٢	١٢,٥	١٢,٤
الفواكه	٣٠,٢	٢١,٤	٢٨,٣	٢٢,٣	٢٦,٠	١٦,٩
الخضراوات	١١٢,٢	٨٥,٤	٧٩,٥	٧٢,٤	٨٠,٢	٦٨,٠
سكر ومربى وعسل وشوكولاته وسكاكر	٣٢,٠	٢٧,٨	٢٢,٣	١٩,٣	٢٧,١	٢٠,٧
منتجات غذائية غير مذكورة في مكان آخر	٦,٤	٩,٤	٥,١	٥,٥	٤,٥	٣,٨
قهوة وشاي وكاكاو	٧,١	٤,٦	٣,٥	٢,٧	٥,٣	٣,٩
مياه معدنية ومرطبات وعصير الفواكه والخضار	٩,١	١٠,٩	١٠,٠	٥,٦	٧,٨	١٢,٦
الإجمالي	٤٠٩,٣	٣٤٦,٩	٣٣٢,٧	٢٩٣,٨	٣٣٦,٨	٢٩٧,١
مشروبات روحية وتبغ وتباك	٣,٦	٦,٧	٧,٧	٥,٠	٦,٦	٣,٣
الملابس والأحذية						
الملابس	٥٠,٦	٤٩,١	٥٤,٥	٤٤,٠	٦٣,٤	٣٦,٧
الأحذية	١٦,٦	١٥,٦	١٤,٧	١١,٥	١٧,٦	١٢,٠
الإجمالي	٦٧,١	٦٤,٧	٦٩,٢	٥٥,٤	٨١,٠	٤٨,٧
مسكن وماء وغاز وكهرباء ومحروقات أخرى						
الايجارات المدفوعة	١٧,٦	٢٥,٩	١١,٩	١١,٨	١٦,٠	١٠,٤
الايجارات التقديرية	١٨٥,٦	١٩٣,٤	١٩٩,٤	١٨٥,٠	٢٣٧,٧	١٨٠,٨
صيانة وتصليح المسكن	١١,٤	٧,٥	٤٣,١	١٩,٧	٢١,٣	٧,٢
تزويد المياه وخدمات متفرقة تتعلق بالمسكن	١,٢	٢,١	١,٤	١,٣	١,٤	١,١
كهرباء وغاز ومحروقات أخرى	١٠٨,٧	٩٥,٥	٥١,٣	٥٢,٦	٥١,٨	٥٧,٤
الإجمالي	٣٢٤,٥	٣٢٤,٤	٣٠٧,١	٢٧٠,٤	٣٢٨,٢	٢٥٦,٩
أثاث وتجهيزات منزلية وصيانة مستمرة للسلع المنزلية						
الأثاث والمفروشات وأغطية الأرضية	١٠,٤	٥,٩	٢٤,٥	١٢,٢	١٥,٨	٨,٣
المنسوجات المنزلية	٧,٠	٦,٠	١٠,٦	٦,٥	٨,٥	٦,٨
آلات المنزلية	١٥,٠	١٢,٥	٣٠,١	٢٤,٢	٣٢,٢	١٦,١
الأواني ولوازم السفر	٢,٧	١,٣	١,٨	١,٨	٢,٣	١,٠
معدات ولوازم تخص المسكن والحديقة	٢,٤	٤,١	٣,٠	٣,٠	٢,٩	٢,٩
سلع وخدمات متعلقة بالصيانة المستمرة للسلع المنزلية	١٣,٤	١٢,٤	١٠,٦	٩,٠	١٣,٢	١٠,٤
الإجمالي	٥١,١	٤٢,٢	٨٠,٥	٥٦,٨	٧٤,٩	٤٥,٥
الصحة						
المنتجات والآلات والأجهزة الطبية	٧,٢	٩,٠	٦,٩	٧,٠	٧,٠	٥,٥
الخدمات الطبية في العيادات الخارجية	٥,١	٧,٦	٧,٦	٥,٨	٨,٠	٣,٢
خدمات المستشفيات	٢,١	٣,٠	٥,٢	٠,٩	١١,١	٢,٠
الإجمالي	١٤,٤	١٩,٦	١٩,٨	١٣,٦	٢٦,١	١٠,٧

مجموعة السلع والخدمات	الأنبار	بغداد	بابل	كربلاء	واسط	صلاح الدين
النقل						
شراء وسائل النقل	٣١,١	٦,٩	٤٩,٣	١٩,١	٣٦,٣	٢٣,٧
تشغيل وسائل النقل الشخصية	٣٠,٦	٢٨,٥	٣٦,٨	٢٦,٩	٢٢,٠	٢٠,٨
خدمات النقل	١,٩	١٩,٩	٢٩,٣	١٨,٦	١٧,٩	٦,١
الإجمالي	٦٣,٥	٥٥,٣	١١٥,٤	٦٤,٧	٧٦,٢	٥٠,٧
الاتصالات						
خدمات البريد	٠,٠	٠,٠	٠,٠	٠,٠	٠,٠	٠,٠
أجهزة الهاتف والفاكس	٢,٠	٣,٤	٧,٦	٥,٦	٧,٣	٣,٤
خدمات الهاتف والفاكس	١٠,٦	٢٠,٣	٢٣,٨	١٥,٦	٢١,٩	١٣,٣
الإجمالي	١٢,٧	٢٣,٧	٣١,٤	٢١,٢	٢٩,٢	١٦,٧
الترويح والتسلية والثقافة						
الآلات السمعية والبصرية وأجهزة التصوير ومعالجة المعلومات	٤,٢	٣,٣	٧,٤	٦,٠	٨,٩	٣,٣
سلع معمرة ترفيهية وثقافية أخرى	(.)	(.)	(.)	(.)	(.)	(.)
سلع ووسائل ترفيهية أخرى وللعناية بالحدائق والحيوانات المنزلية	٠,٧	٠,٥	٠,٥	٠,٩	٠,٦	٠,٦
خدمات ترفيهية وثقافية	٠,٠	٠,٠	٠,٠	٠,٠	٠,٠	٠,٠
جرائد وكتب وقرطاسية	٢,٦	٤,٥	٣,٢	٢,٦	٣,٢	٣,٠
السفريات المنظمة	١,٢	٠,٩	٤,٢	٣,١	٣,٣	٠,٩
الإجمالي	٩,٠	٩,٩	١٥,٥	١٣,٠	١٧,٢	٧,٩
التعليم						
التعليم قبل الابتدائي والابتدائي	٩,٥	٦,١	٢,٢	١,٢	١,٠	١,٧
التعليم الثانوي	٨,٠	٢,١	٠,٧	٠,٧	٠,٤	١,٣
التعليم ما بعد الثانوي	٠,١	٠,١	٠,١	٠,٢	٠,١	٠,١
التعليم غير المحدد بمستوى	٠,٠	٠,٠	٠,٠	٠,٠	٠,٠	٠,٠
الإجمالي	١٧,٦	٨,٣	٣,٠	٢,٢	١,٥	٣,١
مطاعم وفنادق						
خدمات المطاعم والمقاهي	٢,١	٨,١	١٢,٤	٤,٩	٨,٣	١,٨
خدمات الاقامة في الفنادق	٢,٤	١,١	١٤,٧	٢,٧	١,٩	١,٠
الإجمالي	٤,٥	٩,٢	٢٧,١	٧,٦	١٠,٢	٢,٩
سلع وخدمات متفرقة						
العناية الشخصية	١٦,١	١٨,٨	١٣,٢	١٣,١	١٩,١	١٣,٥
سلع شخصية غير مذكورة في مكان آخر	٥,٠	٢,١	٩,٢	٧,٨	١٠,٨	٥,٦
خدمات الحماية الاجتماعية	٠,٠	٠,٠	٠,٠	٠,٠	٠,٠	٠,٠
التأمين	٠,٠	٠,٠	٠,٠	٠,٠	٠,٠	٠,٠
خدمات مالية غير مذكورة في مكان آخر	٠,٠	٠,٠	٠,٠	٠,٠	٠,٠	٠,٠
خدمات أخرى غير مذكورة في مكان آخر	٣,٢	١١,٩	٥,٦	٩,٧	١٠,٤	٤,٢
الإجمالي	٢٤,٣	٣٢,٧	٢٨,٠	٣٠,٦	٤٠,٣	٢٣,٣
الإجمالي العام	١٠٠١,٨	٩٤٣,٥	١٠٣٧,٥	٨٣٤,٤	١٠٢٨,٢	٧٦٦,٨

تابع/ جدول ٨-١٨: الإنفاق حسب المحافظة- حضر- متوسط الأسرة (ألف دينار/شهر)-يتبع

مجموعة السلع والخدمات	النجف	القادسية	المثنى	ذي قار	ميسان	البصرة
المواد الغذائية والمشروبات غير الروحية						
الحبوب ومنتجاتها	٦٢,١	٦٥,٢	٦٧,٣	٦٤,٥	٤٣,٨	٥٣,٧
اللحوم	٦٠,٣	٦٠,٤	٧٠,١	٦٠,٤	٣٨,٧	٤١,٧
سمك وثمار البحر	١٦,٧	١٦,٢	٢٢,٧	٢١,٣	٢٢,٦	٢١,٤
الألبان والبيض	٥١,٠	٥٤,٢	٥٣,١	٤٧,٠	٦٠,٥	٤٩,٨
زيوت ودهون	٨,٨	١٢,٥	١٠,٤	١٢,٨	١١,٢	١٣,٢
الفواكه	٣٣,٦	٣٦,٦	٣٥,١	٣٢,٠	٢٥,٤	٣٤,٧
الخضراوات	٧٣,٣	٨٨,٣	٨٨,٧	٧٩,٢	٧٤,٢	٨٣,١
سكر ومربى وعسل وشوكولاته وسكاكر	٢٣,٥	٢٨,٠	٢٦,٠	١٩,٥	٣٥,٢	٢٢,٩
منتجات غذائية غير مذكورة في مكان آخر	٥,٢	٦,٦	٧,٤	٦,٦	٩,٢	١٠,٠
قهوة وشاي وكاكاو	٢,٥	٣,٨	٤,٠	٥,٢	٢,٤	١,٧
مياه معدنية ومرطبات وعصير الفواكه والخضار	١٠,٠	٩,٦	١١,٥	١١,٣	٨,٣	١١,٦
الإجمالي	٣٤٧,٠	٣٨١,٥	٣٩٦,٣	٣٦٠,٠	٣٣١,٦	٣٤٣,٩
مشروبات روحية وتبغ وتبناك	٧,٩	٩,٢	١٠,٥	٨,١	٥,١	٣,٨
الملابس والأحذية						
الملابس	٤٩,١	٦٠,٤	٦٧,٢	٥٠,٦	٤١,٣	٤١,٦
الأحذية	١١,٩	١٤,٨	١٦,٨	١٣,٩	١٢,٠	١٢,٢
الإجمالي	٦١,٠	٧٥,٢	٨٤,٠	٦٤,٥	٥٣,٣	٥٣,٨
مسكن وماء وغاز وكهرباء ومحروقات أخرى						
الايجارات المدفوعة	١٦,٧	١٢,٧	١٣,٧	٩,٤	١٢,٨	٩,١
الايجارات التقديرية	٢٠٧,٣	١٦٨,٩	١٧٦,٣	١٧٩,٩	١٧٦,٦	١٦٤,٨
صيانة وتصليل المسكن	٣٤,٥	٢٤,٠	٣٥,٠	٢٧,٥	١٦,٥	٢٨,٧
تزويد المياه وخدمات متفرقة تتعلق بالمسكن	٢,١	٣,٦	١,٦	١,٨	١,٥	٤,٧
كهرباء وغاز ومحروقات أخرى	٤٤,٤	٥١,٥	٥٢,٨	٤٥,٥	٥٦,١	٥٨,٠
الإجمالي	٣٠٥,٠	٢٦٠,٧	٢٧٩,٤	٢٦٤,١	٢٦٣,٥	٢٦٥,٣
أثاث وتجهيزات منزلية وصيانة مستمرة للسلع المنزلية						
الأثاث والمفروشات وأغطية الأرضية	٢٠,٢	٢٢,٠	٢١,٣	١٦,٥	١٠,٦	٩,١
المنسوجات المنزلية	١٠,٨	١٢,٦	١٣,٤	١٢,٠	٧,٧	٥,٩
آالأجهزة المنزلية	٣٣,٨	٣٢,٨	٣٨,٣	٢٩,٨	٢٦,٨	٣٢,٨
الأواني ولوازم السفر	٢,٥	١,٩	٢,٦	٢,٢	٢,١	٠,٨
معدات ولوازم تخص المسكن والحديقة	٣,٥	٤,٤	٥,٥	٤,٢	٣,٥	٢,٨
سلع وخدمات متعلقة بالصيانة المستمرة للسلع المنزلية	١٠,٠	١٢,٣	١٤,٤	١١,٠	١٠,٩	١٢,٢
الإجمالي	٨٠,٨	٨٦,٠	٩٥,٧	٧٥,٧	٦١,٦	٦٣,٦
الصحة						
المنتجات والآلات والأجهزة الطبية	١٠,٧	١٦,٢	٧,٢	٥,٤	١٠,١	١٢,٤
الخدمات الطبية في العيادات الخارجية	١١,٣	١١,٥	١١,٨	٩,٤	٧,٣	٨,٨
خدمات المستشفيات	٥,٣	٦,٢	٦,٦	١,٢	١,٥	٢,٠
الإجمالي	٢٧,٣	٣٣,٩	٢٥,٧	١٥,٩	١٨,٩	٢٣,٢

مجموعة السلع والخدمات	النجف	القادسية	المثنى	ذي قار	ميسان	البصرة
النقل						
شراء وسائل النقل	٢٨,٤	٤٥,٥	٢٩,٧	١٦,١	٣١,٠	٤٢,٦
تشغيل وسائل النقل الشخصية	٣٣,٣	٤٠,١	٢٧,٨	٢٤,٤	٢٣,٣	٢٥,٢
خدمات النقل	٢٧,١	٢٩,٣	٢٣,٩	١٧,١	٨,٤	٧,٣
الإجمالي	٨٨,٨	١١٤,٩	٨١,٤	٥٧,٥	٦٢,٨	٧٥,١
الاتصالات						
خدمات البريد	٠,٠	٠,٠	٠,٠	٠,٠	٠,٠	٠,٠
أجهزة الهاتف والفاكس	٨,٣	٧,٢	٧,٣	٣,٩	٤,٧	٣,١
خدمات الهاتف والفاكس	٢٧,٣	٢٧,٤	٢٨,٠	١٧,١	٢٠,٧	٢٧,٨
الإجمالي	٣٥,٦	٣٤,٥	٣٥,٣	٢١,٠	٢٥,٣	٣٠,٨
الترويح والتسلية والثقافة						
الآلات السمعية والبصرية وأجهزة التصوير ومعالجة المعلومات	٨,٢	٩,١	٩,٠	٦,٩	٥,٩	١٠,٤
سلع معمرة ترفيهية وثقافية أخرى	٠,٠	٠,٠	٠,٠	٠,٠	٠,٠	٠,٠
سلع ووسائل ترفيهية أخرى وللعبادة بالحدائق والحيوانات المنزلية	٠,٧	٠,٦	٠,٩	٠,٦	٠,٦	٠,٨
خدمات ترفيهية وثقافية	(.)	(.)	(.)	(.)	(.)	(.)
جرائد وكتب وقرطاسية	٢,٢	٣,٧	٢,٨	١,٦	٣,١	٣,٧
السفرات المنظمة	٣,٩	٤,٦	٦,٠	١,٦	٢,٣	٠,٧
الإجمالي	١٥,٨	١٨,٥	٢٠,٣	١٠,٩	١٢,٣	١٦,٤
التعليم						
التعليم قبل الابتدائي والابتدائي	١,٤	٣,٠	٠,٩	٢,٦	٢,١	٢,١
التعليم الثانوي	٠,٨	١,١	٠,٤	١,٣	٠,٣	١,٣
التعليم ما بعد الثانوي	(.)	٠,١	٠,١	(.)	٠,١	(.)
التعليم غير المحدد بمستوى	٠,٠	٠,٠	٠,٠	٠,٠	٠,٠	٠,٠
الإجمالي	٢,٢	٤,١	١,٤	٣,٩	٢,٦	٣,٤
مطاعم وفنادق						
خدمات المطاعم والمقاهي	٢٠,٨	١٠,٢	١٧,٢	٥,٧	٦,٤	٤,٠
خدمات الاقامة في الفنادق	٧,٩	٤,٢	١,٦	٠,٤	٠,٧	٣,٦
الإجمالي	٢٨,٦	١٤,٤	١٨,٨	٦,١	٧,١	٧,٦
سلع وخدمات متفرقة						
العناية الشخصية	١٧,٢	١٥,٢	٢٠,٠	١٣,٥	١١,٨	٢٣,٤
سلع شخصية غير مذكورة في مكان آخر	٩,١	٩,٢	٧,١	٤,٦	٢,٧	٢,٢
خدمات الحماية الاجتماعية	٠,٠	٠,٠	٠,٠	٠,٠	٠,٠	٠,٠
التأمين	٠,٠	٠,٠	٠,٠	٠,٠	٠,٠	٠,٠
خدمات مالية غير مذكورة في مكان آخر	٠,٠	٠,٠	٠,٠	٠,٠	٠,٠	٠,٠
خدمات أخرى غير مذكورة في مكان آخر	٩,٢	١١,٣	١١,٥	١٠,١	٧,٠	٥,٢
الإجمالي	٣٥,٤	٣٥,٧	٣٨,٦	٢٨,٢	٢١,٥	٣٠,٨
الإجمالي العام	١٠٣٥,٦	١٠٦٨,٥	١٠٨٧,٢	٩١٥,٩	٨٦٥,٧	٩١٧,٨

تابع / جدول ٨-١٨ : الإنفاق حسب المحافظة - حضر - متوسط الأسرة (ألف دينار/ شهر)

مجموعة السلع والخدمات	كوردستان	بغداد	بقية المحافظات	العراق
المواد الغذائية والمشروبات غير الروحية				
الحبوب ومنتجاتها	٨١,٩	٦٧,١	٥٩,٣	٦٥,٤
اللحوم	١٠٤,٥	٤٨,٧	٥٥,٠	٦٠,٨
سمك وثمار البحر	٤,٣	٩,١	١١,٨	٩,٧
الألبان والبيض	٥٢,٤	٥٠,٩	٤٨,٢	٤٩,٧
زيوت ودهون	١٦,٦	١١,٦	١٢,٣	١٢,٨
الفواكه	٥٨,١	٢١,٤	٢٧,٢	٣٠,٣
الخضراوات	٩٢,٤	٨٥,٤	٧٩,٣	٨٣,٣
سكر ومربى وعسل وشوكولاته وسكاكر	٣٢,٠	٢٧,٨	٢٤,٦	٢٦,٨
منتجات غذائية غير مذكورة في مكان آخر	٤,٦	٩,٤	٦,٢	٧,٠
قهوة وشاي وكاكاو	٥,٦	٤,٦	٤,١	٤,٥
مياه معدنية ومرطبات وعصير الفواكه والخضار	١٤,٠	١٠,٩	٩,٤	١٠,٦
الإجمالي	٤٦٦,٣	٣٤٦,٩	٣٣٧,٥	٣٦٠,٩
مشروبات روحية وتبغ وتبناك	١٠,٥	٦,٧	٦,٣	٧,١
الملابس والأحذية				
الملابس	١٠٠,٤	٤٩,١	٤٦,٥	٥٥,٨
الأحذية	٢٦,٦	١٥,٦	١٣,١	١٦,١
الإجمالي	١٢٧,٠	٦٤,٧	٥٩,٦	٧١,٩
مسكن وماء وغاز وكهرباء ومحروقات أخرى				
الايجارات المدفوعة	٢٦,٨	٢٥,٩	١٤,٤	٢٠,٠
الايجارات التقديرية	٣٤٧,١	١٩٣,٤	١٨٤,٨	٢١٣,٢
صيانة وتصليح المسكن	٤٠,٤	٧,٥	٢٢,٤	٢٠,٥
تزويد المياه وخدمات متفرقة تتعلق بالمسكن	١,٦	٢,١	٢,١	٢,٠
كهرباء وغاز ومحروقات أخرى	٩٩,٢	٩٥,٥	٦١,٢	٧٨,٢
الإجمالي	٥١٥,١	٣٢٤,٤	٢٨٤,٩	٣٣٣,٩
أثاث وتجهيزات منزلية وصيانة مستمرة للسلع المنزلية				
الأثاث والمفروشات وأغطية الأرضية	٣٤,٦	٥,٩	١٤,١	١٤,٧
المنسوجات المنزلية	١٢,٩	٦,٠	٨,٥	٨,٤
آلات المنزلية	٣٥,٧	١٢,٥	٢٦,٠	٢٣,٢
الأواني ولوازم السفر	٦,٩	١,٣	١,٦	٢,٤
معدات ولوازم تخص المسكن والحديقة	٦,٩	٤,١	٣,٢	٤,١
سلع وخدمات متعلقة بالصيانة المستمرة للسلع المنزلية	٢٣,١	١٢,٤	١١,٦	١٣,٧
الإجمالي	١٢٠,١	٤٢,٢	٦٥,١	٦٦,٥
الصحة				
المنتجات والآلات والأجهزة الطبية	١٣,٥	٩,١	٨,٨	٩,٦
الخدمات الطبية في العيادات الخارجية	١٤,٠	٧,٦	٧,٤	٨,٥
خدمات المستشفيات	٨,٣	٣,٠	٤,٣	٤,٥
الإجمالي	٣٥,٨	١٩,٦	٢٠,٥	٢٢,٦

مجموعة السلع والخدمات	كوردستان	بغداد	بقية المحافظات	العراق
النقل				
شراء وسائل النقل	١٧٨,٩	٦,٩	٣١,٧	٤٧,١
تشغيل وسائل النقل الشخصية	١٠٤,٦	٢٨,٥	٣٠,٨	٤١,٨
خدمات النقل	٣٧,٥	١٩,٩	١٤,٥	١٩,٩
الإجمالي	٣٢١,٠	٥٥,٣	٧٧,٠	١٠٨,٧
الاتصالات				
خدمات البريد	٠,٢	٠,٠	٠,٠	(.)
أجهزة الهاتف والفاكس	١١,٢	٣,٤	٤,٦	٥,٣
خدمات الهاتف والفاكس	٣٩,٦	٢٠,٣	٢٠,٤	٢٣,٤
الإجمالي	٥١,٠	٢٣,٧	٢٥,٠	٢٨,٧
الترويح والتسليه والثقافة				
الآلات السمعية والبصرية وأجهزة التصوير ومعالجة المعلومات	١٨,٢	٣,٣	٧,٢	٧,٧
سلع معمرة ترفيهية وثقافية أخرى	٠,١	(.)	(.)	(.)
سلع ووسائل ترفيهية أخرى وللعناية بالحدائق والحيوانات المنزلية	٢,٢	٠,٥	٠,٦	٠,٨
خدمات ترفيهية وثقافية	٠,٠	٠,٠	٠,٠	٠,٠
جرائد وكتب وقرطاسية	٤,٧	٤,٥	٣,٢	٣,٨
السفريات المنظمة	٦,٠	٠,٩	٢,٢	٢,٤
الإجمالي	٣٤,٩	٩,٩	١٣,٨	١٥,٩
التعليم				
التعليم قبل الابتدائي والابتدائي	٢٠,١	٦,١	٣,٥	٦,٩
التعليم الثانوي	٥,٢	٢,١	٢,٠	٢,٥
التعليم ما بعد الثانوي	١,٠	٠,١	٠,١	٠,٣
التعليم غير المحدد بمستوى	٠,٠	٠,٠	٠,٠	٠,٠
الإجمالي	٢٦,٣	٨,٣	٥,٥	٩,٧
مطاعم وفنادق				
خدمات المطاعم والمقاهي	١٦,٠	٨,١	٦,٣	٨,٤
خدمات الاقامة في الفنادق	٢٠,٤	١,١	٣,٤	٥,٤
الإجمالي	٣٦,٤	٩,٢	٩,٧	١٣,٨
سلع وخدمات متفرقة				
العناية الشخصية	٢٢,٢	١٨,٨	١٥,٨	١٧,٧
سلع شخصية غير مذكورة في مكان آخر	٤١,١	٢,١	٥,٩	١٠,٣
خدمات الحماية الاجتماعية	٠,٠	٠,٠	٠,٠	٠,٠
التأمين	٠,٠	٠,٠	٠,٠	٠,٠
خدمات مالية غير مذكورة في مكان آخر	٠,٠	٠,٠	٠,٠	٠,٠
خدمات أخرى غير مذكورة في مكان آخر	١٦,٤	١١,٩	٦,٩	١٠,٠
الإجمالي	٧٩,٧	٣٢,٧	٢٨,٦	٣٨,٠
الإجمالي العام	١٨٢٤,١	٩٤٣,٥	٩٣٣,٣	١٠٧٧,٧

جدول ٨-١٩: الإنفاق حسب المحافظة- ريف- متوسط الأسرة (ألف دينار/شهر) - يتبع

مجموعة السلع والخدمات	دهوك	نينوى	السليمانية	كركوك	اربيل	ديالى
المواد الغذائية والمشروبات غير الروحية						
الحبوب ومنتجاتها	٦٠,٤	٧٢,٧	٧٩,٨	٧٠,١	٧٣,٠	٦٥,٩
اللحوم	٥٨,٦	٦٩,٣	١١٠,٤	٥٦,٤	٨٩,٩	٣١,٧
سمك وثمار البحر	١,٥	١,٩	٣,٩	٣,٢	٢,٥	١,٦
الألبان والبيض	٤٨,٣	٤٧,٤	٦١,٠	٤٣,٦	٤٤,٨	٣٢,٥
زيوت ودهون	٢٠,٨	٢٣,٨	٢٤,٠	١٨,٤	١٨,١	١١,٨
الفواكه	٢٥,١	٢٧,٦	٦١,٦	٢٥,٢	٤٣,٩	١٣,٣
الخضراوات	٧٨,٥	٩٤,٨	٩٩,١	٩٠,٩	١٠٦,٥	٦٧,٥
سكر ومربى وعسل وشوكولاته وسكاكر	٢٤,١	٣٧,٠	٤٠,٧	٣٠,٠	٢٨,٢	١٨,٩
منتجات غذائية غير مذكورة في مكان آخر	٥,١	٩,٢	٥,٧	٦,٦	٣,٥	٣,٨
قهوة وشاي وكاكاو	٧,٠	١٠,٠	١٠,٩	٨,٧	٦,١	٦,٣
مياه معدنية ومرطبات وعصير الفواكه والخضار	١٠,٠	٨,٥	١٥,٧	٩,١	١٣,١	٤,٢
الإجمالي	٣٣٩,٢	٤٠٢,١	٥١٢,٦	٣٦٢,١	٤٢٩,٧	٢٥٧,٤
مشروبات روحية وتبغ وتبناك	١٢,٥	٨,٠	٨,٢	٧,٣	٩,٢	٣,٤
الملابس والأحذية						
الملابس	٧٧,٦	٥٠,٠	٧٨,٢	٤٤,٨	٧٩,٩	١٥,٩
الأحذية	٢٢,٣	١٢,٩	٢٣,٣	١٥,٤	٢٠,٠	٤,٧
الإجمالي	٩٩,٩	٦٢,٩	١٠١,٥	٦٠,٢	٩٩,٩	٢٠,٦
مسكن وماء وغاز وكهرباء ومحروقات أخرى						
الايجارات المدفوعة	٠,٢	٠,٢	٠,٦	٠,٨	٠,٩	٨,٧
الايجارات التقديرية	١٠٢,٦	٧٤,٠	٣٦,٤	٩٤,١	٥٨,٨	١١٧,٩
صيانة وتصليح المسكن	٣,١	١٤,٨	١٧,٢	٤,٣	٣٣,٩	٤,٥
تزويد المياه وخدمات متفرقة تتعلق بالمسكن	٢,٦	١,٤	١,٤	٠,٩	٠,٩	١,١
كهرباء وغاز ومحروقات أخرى	٧٨,٠	٩٤,٧	١٠٩,١	٧٧,٥	١٢٦,٣	٤٥,١
الإجمالي	١٨٦,٥	١٨٥,١	١٦٤,٧	١٧٧,٦	٢٢٠,٨	١٧٧,٣
أثاث وتجهيزات منزلية وصيانة مستمرة للسلع المنزلية						
الأثاث والمفروشات وأغطية الأرضية	٥,٤	٧,٩	١٨,٥	٨,٩	١٩,٠	٤,١
المنسوجات المنزلية	٧,٧	١٣,١	١٣,٦	٨,٦	١٤,٣	٢,٦
آأجهزة المنزلية	١٨,٠	١٨,٦	٢٨,٧	٢٠,٦	٢٨,٩	١٠,٩
الأواني ولوازم السفر	٢,٨	١,٤	٧,٢	١,٤	٦,٨	٠,٨
معدات ولوازم تخص المسكن والحديقة	٦,١	٢,٦	٩,٩	٤,٩	٨,٣	٣,١
سلع وخدمات متعلقة بالصيانة المستمرة للسلع المنزلية	١٥,٣	١٠,٥	١٥,٣	١٠,٨	١٧,١	١١,٢
الإجمالي	٥٥,٢	٥٤,٠	٩٣,٠	٥٥,١	٩٤,٣	٣٢,٦
الصحة						
المنتجات والآلات والأجهزة الطبية	١٠,١	١٢,١	١٠,٢	٦,١	١٤,٤	٢,٩
الخدمات الطبية في العيادات الخارجية	١٠,٥	٤,٤	٧,٤	٥,٨	٨,٧	١,٧
خدمات المستشفيات	١,٠	١٣,٣	٢,٨	٤,٠	٢,٧	٠,٥
الإجمالي	٢١,٦	٢٩,٧	٢٠,٤	١٥,٩	٢٥,٨	٥,١

مجموعة السلع والخدمات	دهوك	نينوى	السليمانية	كركوك	اربيل	ديالى
النقل						
شراء وسائل النقل	٦٦,٦	٤٥,٧	٥٦,٠	٤٠,٨	٢٠٨,٦	٧,٠
تشغيل وسائل النقل الشخصية	٧٨,٩	٨٠,٤	٥٥,٥	٧٥,٢	١٢٨,٧	١١,٧
خدمات النقل	٢١,٧	١٥,٤	٤٦,٧	١١,٢	١٦,٣	٤,١
الإجمالي	١٦٧,٢	١٤١,٥	١٥٨,٢	١٢٧,١	٣٥٣,٦	٢٢,٨
الاتصالات						
خدمات البريد	(.)	٠,٠	(.)	٠,٠	٠,٢	٠,٠
أجهزة الهاتف والفاكس	٣,٩	٤,٢	٨,٠	٥,٢	٧,١	٠,٦
خدمات الهاتف والفاكس	٢١,١	١٥,٣	٢١,٧	١٨,٠	٣٠,٩	٣,٥
الإجمالي	٢٥,١	١٩,٥	٢٩,٧	٢٣,٢	٣٨,٣	٤,٠
الترويح والتسلية والثقافة						
الآلات السمعية والبصرية وأجهزة التصوير ومعالجة المعلومات	٥,٢	٦,٤	١٠,٧	٦,٣	٩,٠	٢,٤
سلع معمرة ترفيهية وثقافية أخرى	(.)	(.)	٠,١	٠,١	٠,١	(.)
سلع ووسائل ترفيهية أخرى وللعبادة بالحدائق والحيوانات المنزلية	١,٥	٠,٨	٢,٩	١,٥	١٢,٧	٢,٦
خدمات ترفيهية وثقافية	٠,٠	٠,٠	٠,٠	٠,٠	٠,٠	٠,٠
جرائد وكتب وقرطاسية	٢,٧	٤,٧	٤,٢	٤,٥	٣,٨	١,٥
السفريات المنظمة	٠,٤	٠,٥	١,٩	٠,١	٢,٣	٠,٣
الإجمالي	١٠,٥	١٢,٤	٢٠,٢	١٢,٧	٣٠,١	٧,٩
التعليم						
التعليم قبل الابتدائي والابتدائي	٢٠,٧	٨,٠	٣,٠	٤,٥	٢١,٩	٢,١
التعليم الثانوي	١,٨	١,٧	٠,٤	١,٩	١,٠	٠,٧
التعليم ما بعد الثانوي	٠,٢	(.)	(.)	٠,١	٠,١	(.)
التعليم غير المحدد بمستوى	٠,٠	٠,٠	٠,٠	٠,٠	٠,٠	٠,٠
الإجمالي	٢٢,٧	٩,٦	٣,٤	٦,٥	٢٣,٠	٢,٨
مطاعم وفنادق						
خدمات المطاعم والمقاهي	٣,٠	١,٠	٦,٣	١,٣	٣,٨	٠,٦
خدمات الإقامة في الفنادق	٠,٢	(.)	٠,٢	٠,٢	٨,٨	(.)
الإجمالي	٣,٢	١,٠	٦,٥	١,٤	١٢,٧	٠,٦
سلع وخدمات متفرقة						
العناية الشخصية	١٥,١	٧,١	١٢,٠	١٠,٩	١٣,٩	٧,٤
سلع شخصية غير مذكورة في مكان آخر	٣,٢	٢,٠	٢٨,٨	١,٤	٣١,٥	١,٨
خدمات الحماية الاجتماعية	٠,٠	٠,٠	٠,٠	٠,٠	٠,٠	٠,٠
التأمين	٠,٠	٠,٠	٠,٠	٠,٠	٠,٠	٠,٠
خدمات مالية غير مذكورة في مكان آخر	٠,٠	٠,٠	٠,٠	٠,٠	٠,٠	٠,٠
خدمات أخرى غير مذكورة في مكان آخر	٥,٠	٦,١	١٠,٥	٢,٥	١٦,٩	٧,٩
الإجمالي	٢٣,٣	١٥,٣	٥١,٣	١٤,٧	٦٢,٣	١٧,١
الإجمالي العام	٩٦٦,٩	٩٤١,٢	١١٦٩,٦	٨٦٣,٧	١٣٩٩,٧	٥٥١,٤

تابع/ جدول ٨-١٩: الإنفاق حسب المحافظة- ريف- متوسط الأسرة (ألف دينار/شهر)-يتبع

مجموعة السلع والخدمات	الأنبار	بغداد	بابل	كربلاء	واسط	صلاح الدين
المواد الغذائية والمشروبات غير الروحية	٥٠,٧	٥٥,٥	٦٧,٣	٥٠,٤	٥٥,٧	٤٦,٦
الحبوب ومنتجاتها	٧٢,٦	٥٠,٤	٤٣,٠	٤٣,٣	٤٠,٢	٣٦,٠
اللحوم	١,٣	٨,٠	٩,٥	٩,٧	٥,٠	٢,٣
سمك وثمار البحر	٤٩,٦	٥٧,٣	٥٥,٥	٤٣,١	٥٢,٤	٥٤,٩
الألبان والبيض	٩,٦	١٥,٨	١١,٠	١٠,٣	١٥,٢	١٤,٥
زيوت ودهون	١٣,١	٢٣,٤	٢٤,٢	٢٣,٤	٢٠,٣	١٠,٣
الفواكه	٨٩,١	٩١,٧	٨٨,٥	٨٣,٣	٦٩,٤	٥٦,٦
الخضراوات	٢٩,٥	٢٧,٠	٢٥,٨	٢٣,٤	٢٦,٦	١٩,٩
سكر ومربى وعسل وشوكولاته وسكاكر	٣,٤	١٠,٨	٥,٠	٦,٧	٤,٤	٣,٣
منتجات غذائية غير مذكورة في مكان آخر	٥,٢	٤,٨	٤,٧	٣,١	٦,٩	٤,٢
قهوة وشاي وكاكاو	٨,٢	١٠,٢	٧,٣	٦,٩	٤,٧	٥,٨
مياه معدنية ومربطبات وعصير الفواكه والخضار	٣٣٢,٢	٣٥٤,٨	٣٤١,٦	٣٠٣,٦	٣٠٠,٧	٢٥٤,٤
مشروبات روحية وتبغ وتبناك	١,١	٦,٤	٨,٣	٥,٨	٥,٧	١,١
الملابس والأحذية	٢٥,٠	٢٧,١	٣٧,٠	٣٩,٢	٤١,٣	٢٧,١
الملابس	٧,٨	٨,٩	٨,٧	١٠,١	١١,٧	٨,٣
الأحذية	٣٢,٨	٣٦,٠	٤٥,٨	٤٩,٢	٥٣,٠	٣٥,٣
الإجمالي						
مسكن وماء وغاز وكهرباء ومحروقات أخرى	١,٣	٢,٩	٢,٥	٠,٤	٠,٥	١,٠
الايجارات المدفوعة	١٠٢,٤	١٤١,٣	٧٥,٩	١٠٨,٨	٧٦,٠	٩٦,٩
الايجارات التقديرية	٢,١	١١,٣	١٥,٥	١٥,٥	٧,٩	٤,٥
صيانة وتصليح المسكن	٠,٣	٠,٤	١,٢	٠,٦	٠,٢	٠,٨
تزويد المياه وخدمات متفرقة تتعلق بالمسكن	٤٥,٠	٧٣,٠	٤٣,٤	٤٣,٢	٤٧,٢	٦٢,٠
كهرباء وغاز ومحروقات أخرى	١٥١,١	٢٢٨,٩	١٣٨,٥	١٦٨,٥	١٣١,٨	١٦٥,٢
الإجمالي						
أثاث وتجهيزات منزلية وصيانة مستمرة للسلع المنزلية	٣,٣	٦,٤	١١,٢	٩,٧	٨,٢	٣,٤
الأثاث والمفروشات وأغطية الأرضية	٣,٤	٥,٠	٨,٥	٩,٦	٤,٩	٦,١
المنسوجات المنزلية	٩,٦	١٠,٢	١٦,٩	٢١,٣	١٢,٦	٧,٠
آأجهزة المنزلية	١,٥	١,٠	١,٥	١,٦	١,٥	٠,٧
الأواني ولوازم السفر	١,٩	٣,٤	١,٧	٥,٠	٢,٦	٤,٤
معدات ولوازم تخص المسكن والحديقة	٩,٣	١٠,٠	٩,٠	٩,٠	١٠,٧	٨,٢
سلع وخدمات متعلقة بالصيانة المستمرة للسلع المنزلية	٢٨,٩	٣٥,٩	٤٨,٨	٥٦,١	٤٠,٤	٢٩,٧
الإجمالي						
الصحة	٤,٧	٥,٨	٦,٨	٤,٧	٣,٦	٦,٠
المنتجات والآلات والأجهزة الطبية	٣,٢	٣,٩	٥,٩	٧,٠	٥,١	٣,٠
الخدمات الطبية في العيادات الخارجية	٠,٣	١,٢	٠,٦	٠,٦	١,٨	٣,١
خدمات المستشفيات	٨,٢	١٠,٩	١٣,٢	١٢,٣	١٠,٥	١٢,١
الإجمالي						

مجموعة السلع والخدمات	الأنبار	بغداد	بابل	كربلاء	واسط	صلاح الدين
النقل	١١,٦	١,٧	٢٧,٢	١٥,٨	١٥,١	١٩,٦
شراء وسائل النقل	٢١,٨	٥٦,١	٢٣,٥	٢٨,٧	٢٩,٤	٣٢,٦
تشغيل وسائل النقل الشخصية	٢,٤	٦,٦	٢٣,٨	٢٨,٩	١٥,٦	١,٣
خدمات النقل	٣٥,٨	٦٤,٤	٧٤,٥	٧٣,٣	٦٠,١	٥٣,٥
الإجمالي						
الاتصالات	٠,٠	٠,٠	٠,٠	٠,٠	٠,٠	٠,٠
خدمات البريد	٠,٣	١,٦	٢,٢	٣,٤	٢,٠	١,١
أجهزة الهاتف والفاكس	٢,١	١٥,٧	٨,٢	١١,٠	١١,٠	٧,١
خدمات الهاتف والفاكس	٢,٣	١٧,٣	١٠,٥	١٤,٣	١٢,٩	٨,٢
الإجمالي						
الترويح والتسليه والثقافة	١,٤	٢,٧	٣,٠	٥,٩	٣,٢	٠,٨
الآلات السمعية والبصرية وأجهزة التصوير ومعالجة المعلومات	(.)	(.)	(.)	(.)	(.)	(.)
سلع معمرة ترفيهية وثقافية أخرى	٠,٥	١,٣	٠,٥	١,٦	٠,٧	٠,٨
سلع ووسائل ترفيهية أخرى وللعناية بالحدائق والحيوانات المنزلية	٠,٠	٠,٠	٠,٠	٠,٠	٠,٠	٠,٠
خدمات ترفيهية وثقافية	٠,٧	١,٧	٠,٩	٢,٢	١,٠	٢,٣
جرائد وكتب وقرطاسية	(.)	٠,١	٣,٠	٢,٠	١,٥	١,٤
السفريات المنظمة	٢,٧	٦,٢	٧,٤	١٢,٢	٦,٦	٥,٣
الإجمالي						
التعليم	٥,٥	٥,٩	٠,١	٠,٧	١,٠	٣,٠
التعليم قبل الابتدائي والابتدائي	١,٨	٠,٢	٠,١	٠,٦	(.)	١,٣
التعليم الثانوي	(.)	(.)	(.)	(.)	(.)	(.)
التعليم ما بعد الثانوي	٠,٠	٠,٠	٠,٠	٠,٠	٠,٠	٠,٠
التعليم غير المحدد بمستوى	٧,٢	٦,٢	٠,٢	١,٣	١,٠	٤,٣
الإجمالي						
مطاعم وفنادق	(.)	٤,٠	٦,٢	٥,٢	١,٨	٠,٧
خدمات المطاعم والمقاهي	٠,٢	٢,٠	(.)	٠,٧	٠,٣	٣,٦
خدمات الاقامة في الفنادق	٠,٢	٦,٠	٦,٢	٥,٩	٢,١	٤,٢
الإجمالي						
سلع وخدمات متفرقة	٩,٤	١٠,١	٨,١	٩,٥	١١,٠	١١,٨
العناية الشخصية	٢,٧	١,٤	١,٩	٤,٠	٥,١	١,١
سلع شخصية غير مذكورة في مكان آخر	٠,٠	٠,٠	٠,٠	٠,٠	٠,٠	٠,٠
خدمات الحماية الاجتماعية	٠,٠	٠,٠	٠,٠	٠,٠	٠,٠	٠,٠
التأمين	٠,٠	٠,٠	٠,٠	٠,٠	٠,٠	٠,٠
خدمات مالية غير مذكورة في مكان آخر	١,١	٤,٤	٣,٣	٩,٤	٦,٣	٢,٤
خدمات أخرى غير مذكورة في مكان آخر	١٣,٢	١٥,٨	١٣,٣	٢٢,٩	٢٢,٤	١٥,٢
الإجمالي						
الإجمالي العام	٦١٥,٦	٧٨٨,٩	٧٠٨,٢	٧٢٥,٦	٦٤٦,٩	٥٨٨,٥



تابع/ جدول ٨-١٩: الإنفاق حسب المحافظة- ريف- متوسط الأسرة (ألف دينار/شهر)-يتبع

مجموعة السلع والخدمات	النجف	القادسية	المثنى	ذي قار	ميسان	البصرة
المواد الغذائية والمشروبات غير الروحية	٧٧,٥	٨٥,٢	٦٦,٥	٧٦,٠	٣٧,٤	٥٠,٧
الحبوب ومنتجاتها	٦٤,٣	٤٦,٩	٤٢,٧	٣٩,١	٣٢,٩	٤٠,١
اللحوم	٢٠,٨	١٢,٩	١٧,٧	٢٠,٠	٢٢,٦	٢٤,٠
سمك وثمار البحر	٦١,٥	٤٥,٧	٤٦,٢	٣٧,٩	٩٣,٥	٥٠,٠
الألبان والبيض	١٢,٢	١٣,٥	١١,٩	١٠,٤	٩,٨	١٢,٣
زيوت ودهون	٣٦,٠	٢٥,٩	٢٢,٩	٢٥,٥	٢٦,٣	٢٨,٨
الفواكه	٩١,٠	٩٤,٧	٨٠,٤	٧٦,٣	٧٥,٧	٩١,١
الخضراوات	٢٧,٠	٢٨,٤	٢٨,٣	٢٢,٣	٢٥,٢	٢٥,٢
سكر ومربى وعسل وشوكولاته وسكاكر	٦,٠	٦,٩	٥,١	٦,٠	٩,٥	٨,٥
منتجات غذائية غير مذكورة في مكان آخر	٤,٢	٥,١	٥,٥	٨,٣	٣,٥	١,٨
قهوة وشاي وكاكاو	٩,٧	٧,٠	٤,٠	٥,٨	٦,٨	١١,٠
مياه معدنية ومرطبات وعصير الفواكه والخضار	٤١٠,٠	٣٧٢,٢	٣٣١,١	٣٢٧,٧	٣٤٣,٠	٣٤٣,٤
الإجمالي	٩,٤	٨,٧	١١,٦	٨,٦	٦,٢	٣,٣
مشروبات روحية وتبغ وتبناك						
الملابس والأحذية						
الملابس	٥٣,٨	٤٢,٧	٤٥,٨	٤٣,٣	٤٠,٠	٤٨,٩
الأحذية	١٢,٥	١٠,١	١١,٠	١١,٨	١٠,٣	١٣,١
الإجمالي	٦٦,٢	٥٢,٨	٥٦,٨	٥٥,١	٥٠,٣	٦٢,٠
مسكن وماء وغاز وكهرباء ومحروقات أخرى						
الايجارات المدفوعة	(.)	٠,٦	٠,١	٠,٧	١,٩	٢,٩
الايجارات التقديرية	٨٢,٣	٥٥,٩	٥٧,٨	٦٣,٨	٦٥,٢	٩١,٢
صيانة وتصليح المسكن	١٧,١	٧,٨	١٢,٧	٢٣,٧	٤,١	٣٣,٨
تزويد المياه وخدمات متفرقة تتعلق بالمسكن	٠,٣	٠,٢	٠,١	٠,٣	٠,٤	٥,٣
كهرباء وغاز ومحروقات أخرى	٦٦,٥	٤٩,٢	٣٤,٥	٥١,٠	٦٠,٨	٤٧,٧
الإجمالي	١٦٦,٢	١١٣,٧	١٠٥,٢	١٣٩,٥	١٣٢,٤	١٨٠,٩
أثاث وتجهيزات منزلية وصيانة مستمرة للسلع المنزلية						
الأثاث والمفروشات وأغطية الأرضية	١٣,٢	٩,٩	٥,٩	٨,٨	٤,٠	١٢,٢
المنسوجات المنزلية	١٢,٣	١٠,٠	٨,٩	١٠,١	٤,٨	١٠,٥
آأجهزة المنزلية	٢٣,٦	١٥,٩	١٣,٩	١٩,٩	٢٩,٢	٣٨,١
الأواني ولوازم السفر	٢,٨	١,٣	١,٥	١,٣	١,٣	١,٣
معدات ولوازم تخص المسكن والحديقة	٥,٠	٣,٨	٣,٩	٤,٥	٢,٤	٢,٨
سلع وخدمات متعلقة بالصيانة المستمرة للسلع المنزلية	١١,٢	٨,٩	١١,٢	٩,٢	٩,٤	١٣,٦
الإجمالي	٦٨,١	٤٩,٨	٤٥,٣	٥٣,٧	٥١,١	٧٨,٥
الصحة						
المنتجات والآلات والأجهزة الطبية	١٣,٥	١٣,٤	٥,٧	٧,٦	٩,٠	١٢,٩
الخدمات الطبية في العيادات الخارجية	١٣,٥	١٠,٣	٧,٥	١٠,٠	٦,٩	١١,٨
خدمات المستشفيات	٤,١	٤,٠	١,٢	١,٩	٢,٢	٢,٥
الإجمالي	٣١,٠	٢٧,٧	١٤,٤	١٩,٥	١٨,١	٢٧,١

مجموعة السلع والخدمات	النجف	القادسية	المثنى	ذي قار	ميسان	البصرة
النقل						
شراء وسائل النقل	٣٩,٤	٣٨,٥	١٣,١	٢٦,٢	٢٤,٨	٥٤,٠
تشغيل وسائل النقل الشخصية	٤٩,١	٣٥,١	١٥,٨	٣٣,١	٢٦,٨	٣٦,٤
خدمات النقل	٤٠,٦	٣٣,٧	٢٣,٣	٢٧,٨	٧,٤	٩,١
الإجمالي	١٢٩,١	١٠٧,٣	٥٢,٢	٨٧,١	٥٩,١	٩٩,٥
الاتصالات						
خدمات البريد	٠,٠	٠,٠	٠,٠	٠,٠	٠,٠	٠,٠
أجهزة الهاتف والفاكس	٧,٣	٣,٧	٣,٧	٤,٠	٣,٠	٤,٢
خدمات الهاتف والفاكس	١٦,٥	١٤,٧	١١,٦	٩,٦	١٣,٦	٢٦,٦
الإجمالي	٢٣,٩	١٨,٣	١٥,٣	١٣,٥	١٦,٦	٣٠,٨
الترويح والتسلية والثقافة						
الآلات السمعية والبصرية وأجهزة التصوير ومعالجة المعلومات	٧,٧	٥,٨	٤,١	٥,٣	٤,٥	٩,٠
سلع معمرة ترفيهية وثقافية أخرى	(.)	٠,١	(.)	(.)	٠,١	(.)
سلع ووسائل ترفيهية أخرى وللعبادة بالحدائق والحيوانات المنزلية	١,٣	١,٩	٠,٤	٣,٥	٢,٨	١,١
خدمات ترفيهية وثقافية	٠,٠	٠,٠	٠,٠	٠,٠	٠,٠	٠,٠
جرائد وكتب وقرطاسية	٢,٨	٢,٨	١,٧	١,٦	١,٨	٥,٢
السفريات المنظمة	١,١	٢,٩	١,٤	٠,٥	٠,٩	٠,٨
الإجمالي	١٣,٦	١٣,٦	٨,٠	١١,٣	١٠,٢	١٧,٠
التعليم						
التعليم قبل الابتدائي والابتدائي	٠,٣	٠,٥	٠,١	٢,١	٢,٨	١,٠
التعليم الثانوي	١,٦	(.)	(.)	٠,٤	٠,٤	١,٠
التعليم ما بعد الثانوي	(.)	(.)	(.)	(.)	(.)	٠,٣
التعليم غير المحدد بمستوى	٠,٠	٠,٠	٠,٠	٠,٠	٠,٠	٠,٠
الإجمالي	١,٩	٠,٦	٠,٢	٢,٥	٣,١	٢,٤
مطاعم وفنادق						
خدمات المطاعم والمقاهي	٩,٦	٣,٨	٩,٦	٢,١	٣,٥	٢,١
خدمات الاقامة في الفنادق	١,٣	٠,٥	٠,٢	٠,١	٠,٥	٦,٥
الإجمالي	١٠,٨	٤,٣	٩,٩	٢,٢	٤,٠	٨,٦
سلع وخدمات متفرقة						
العناية الشخصية	١٤,٧	٧,٥	١٠,٣	٨,٥	٨,٧	٢٠,٩
سلع شخصية غير مذكورة في مكان آخر	٥,٠	٣,٢	١,٨	٢,١	٠,٩	٢,٥
خدمات الحماية الاجتماعية	٠,٠	٠,٠	٠,٠	٠,٠	٠,٠	٠,٠
التأمين	٠,٠	٠,٠	٠,٠	٠,٠	٠,٠	٠,٠
خدمات مالية غير مذكورة في مكان آخر	٠,٠	٠,٠	٠,٠	٠,٠	٠,٠	٠,٠
خدمات أخرى غير مذكورة في مكان آخر	١٠,١	٥,٨	١٢,٦	٧,٨	٥,٥	٥,٨
الإجمالي	٢٩,٨	١٦,٤	٢٤,٦	١٨,٤	١٥,١	٢٩,٣
الإجمالي العام	٩٦٠,١	٧٨٥,٤	٦٧٤,٥	٧٣٩,١	٧٠٩,١	٨٨٢,٨

تابع / جدول ٨-١٩: الإنفاق حسب المحافظة- ريف- متوسط الأسرة (ألف دينار/شهر)

مجموعة السلع والخدمات	كوردستان	بغداد	بقية المحافظات	العراق
المواد الغذائية والمشروبات غير الروحية				
الحبوب ومنتجاتها	٧١,٧	٥٥,٥	٦٢,٨	٦٣,٢
اللحوم	٨٨,١	٥٠,٤	٤٧,٦	٥٢,٢
سمك وثمار البحر	٢,٧	٨,٠	٨,٧	٨,٠
الألبان والبيض	٥٢,١	٥٧,٣	٤٩,٣	٥٠,٢
زيوت ودهون	٢١,٢	١٥,٨	١٤,٠	١٤,٩
الفواكه	٤٤,٩	٢٣,٤	٢١,٨	٢٤,٣
الخضراوات	٩٥,٠	٩١,٧	٨١,١	٨٣,٤
سكر ومربى وعسل وشوكولاته وسكاكر	٣١,٧	٢٧,٠	٢٦,٤	٢٧,٠
منتجات غذائية غير مذكورة في مكان آخر	٤,٨	١٠,٨	٥,٩	٦,٢
قهوة وشاي وكاكاو	٨,٢	٤,٨	٦,٠	٦,٢
مياه معدنية ومربطات وعصير الفواكه والخضار	١٣,٢	١٠,٢	٧,٠	٧,٩
الإجمالي	٤٣٣,٤	٣٥٤,٨	٣٣٠,٥	٣٤٣,٢
مشروبات روحية وتبغ وتبناك	٩,٨	٦,٤	٥,٨	٦,٣
الملابس والأحذية				
الملابس	٧٨,٦	٢٧,١	٣٧,٣	٤١,٠
الأحذية	٢٢,٠	٨,٩	١٠,١	١١,٣
الإجمالي	١٠٠,٥	٣٦,٠	٤٧,٤	٥٢,٣
مسكن وماء وغاز وكهرباء ومحروقات أخرى				
الايحارات المدفوعة	٠,٦	٢,٩	٢,١	٢,٠
الايحارات التقديرية	٦٣,٨	١٤١,٣	٨٥,٧	٨٧,٢
صيانة وتصليح المسكن	١٨,٠	١١,٣	١١,٦	١٢,٢
تزويد المياه وخدمات متفرقة تتعلق بالمسكن	١,٦	٠,٤	١,١	١,١
كهرباء وغاز ومحروقات أخرى	١٠٤,٨	٧٣,٠	٥٧,٨	٦٣,٩
الإجمالي	١٨٨,٨	٢٢٨,٩	١٥٨,٣	١٦٦,٤
أثاث وتجهيزات منزلية وصيانة مستمرة للسلع المنزلية				
الأثاث والمفروشات وأغطية الأرضية	١٤,٦	٦,٤	٧,٣	٨,٠
المنسوجات المنزلية	١٢,٠	٥,٠	٧,٩	٨,١
آلأجهزة المنزلية	٢٥,٤	١٠,٢	١٧,٢	١٧,٦
الأواني ولوازم السفر	٥,٧	١,٠	١,٣	١,٧
معدات ولوازم تخص المسكن والحديقة	٨,٢	٣,٤	٣,٢	٣,٨
سلع وخدمات متعلقة بالصيانة المستمرة للسلع المنزلية	١٥,٨	١٠,٠	١٠,١	١٠,٧
الإجمالي	٨١,٧	٣٥,٩	٤٧,٠	٤٩,٩
الصحة				
المنتجات والآلات والأجهزة الطبية	١١,٥	٥,٨	٧,٦	٧,٩
الخدمات الطبية في العيادات الخارجية	٨,٨	٣,٩	٥,٩	٦,٠
خدمات المستشفيات	٢,٢	١,٢	٣,٦	٣,٣
الإجمالي	٢٢,٤	١٠,٩	١٧,١	١٧,٢

مجموعة السلع والخدمات	كوردستان	بغداد	بقية المحافظات	العراق
النقل				
شراء وسائل النقل	١٠٦,٣	١,٧	٢٦,٩	٣٣,٦
تشغيل وسائل النقل الشخصية	٨٥,٣	٥٦,١	٣٧,١	٤٣,٦
خدمات النقل	٢٩,٦	٦,٦	١٤,٦	١٥,٧
الإجمالي	٢٢١,٢	٦٤,٤	٧٨,٦	٩٢,٩
الاتصالات				
خدمات البريد	٠,١	٠,٠	٠,٠	(.)
أجهزة الهاتف والفاكس	٦,٥	١,٦	٢,٨	٣,١
خدمات الهاتف والفاكس	٢٤,٤	١٥,٧	١١,٠	١٢,٧
الإجمالي	٣٠,٩	١٧,٣	١٣,٨	١٥,٨
الترويح والتسلية والثقافة				
الآلات السمعية والبصرية وأجهزة التصوير ومعالجة المعلومات	٨,٥	٢,٧	٤,٣	٤,٦
سلع معمرة ترفيهية وثقافية أخرى	٠,١	(.)	(.)	(.)
سلع ووسائل ترفيهية أخرى للعناية بالحدائق والحيوانات المنزلية	٥,٥	١,٣	١,٥	١,٩
خدمات ترفيهية وثقافية	٠,٠	٠,٠	٠,٠	٠,٠
جرائد وكتب وقرطاسية	٣,٦	١,٧	٢,٤	٢,٥
السفريات المنظمة	١,٦	٠,١	١,٠	١,٠
الإجمالي	٢٠,٢	٦,٢	٩,٦	١٠,٥
التعليم				
التعليم قبل الابتدائي والابتدائي	١٤,٣	٥,٩	٣,٠	٤,٤
التعليم الثانوي	١,٠	٠,٢	٠,٩	٠,٩
التعليم ما بعد الثانوي	٠,١	(.)	(.)	(.)
التعليم غير المحدد بمستوى	٠,٠	٠,٠	٠,٠	٠,٠
الإجمالي	١٥,٤	٦,٢	٣,٩	٥,٣
مطاعم وفنادق				
خدمات المطاعم والمقاهي	٤,٥	٤,٠	٢,٥	٢,٨
خدمات الاقامة في الفنادق	٢,٩	٢,٠	٠,٩	١,٢
الإجمالي	٧,٤	٦,٠	٣,٤	٤,٠
سلع وخدمات متفرقة				
العناية الشخصية	١٣,٦	١٠,١	٩,٨	١٠,٢
سلع شخصية غير مذكورة في مكان آخر	٢١,٧	١,٤	٢,٣	٤,٣
خدمات الحماية الاجتماعية	٠,٠	٠,٠	٠,٠	٠,٠
التأمين	٠,٠	٠,٠	٠,٠	٠,٠
خدمات مالية غير مذكورة في مكان آخر	٠,٠	٠,٠	٠,٠	٠,٠
خدمات أخرى غير مذكورة في مكان آخر	١٠,٨	٤,٤	٥,٧	٦,١
الإجمالي	٤٦,٠	١٥,٨	١٧,٧	٢٠,٦
الإجمالي العام	١١٧٧,٧	٧٨٨,٩	٧٣٢,٨	٧٨٤,٥



جدول ٨-٢٠: الإنفاق حسب المحافظة- حضر وريف- متوسط الأسرة (ألف دينار/شهر) - يتبع

مجموعة السلع والخدمات	دهوك	نينوى	السليمانية	كركوك	اربيل	ديالى
المواد الغذائية والمشروبات غير الروحية						
الحبوب ومنتجاتها	٧٠,٣	٦٥,٤	٨٣,٣	٦٩,٣	٨١,٥	٦٢,٦
اللحوم	٧٢,٤	٦٢,٣	١١٥,٩	٥٥,٣	١٠٠,٨	٣٥,٩
سمك وثمار البحر	٢,٣	٢,٠	٥,٠	٣,٣	٣,٩	٢,٣
الألبان والبيض	٥٩,٣	٤٩,٠	٥٠,٩	٤٥,٦	٤٩,٩	٣٢,٨
زيوت ودهون	١٩,٣	١٩,٧	١٨,٦	١٥,١	١٥,٠	١٠,٨
الفواكه	٣٤,٨	٢٢,٥	٦٧,٤	٢٤,٥	٥٣,٤	١٥,٤
الخضراوات	٨٦,٠	٧٨,٠	٩٠,٦	٨٢,٢	١٠٠,٢	٦٩,٥
سكر ومربى وعسل وشوكولاته وسكاكر	٣٦,٦	٣١,٧	٣٧,٣	٢٥,٥	٢٨,٥	١٨,٧
منتجات غذائية غير مذكورة في مكان آخر	٤,٩	٦,٨	٥,٣	٤,٧	٣,٦	٤,١
قهوة وشاي وكاكاو	٦,٦	٧,٧	٧,٣	٦,٠	٤,٣	٥,٣
مياه معدنية ومرطبات وعصير الفواكه والخضار	١٠,٩	٨,٥	١٥,٩	٨,٦	١٣,٠	٥,١
الإجمالي	٣٩٣,٣	٣٥٣,٥	٤٩٧,٥	٣٤٠,١	٤٥٣,٩	٢٦٢,٤
مشروبات روحية وتبغ وتبناك	١٤,٥	٨,٤	٨,٦	٧,٩	١٠,٠	٣,١
الملابس والأحذية						
الملابس	٩٨,٩	٤٧,٦	٩٧,٢	٤٣,٦	٩٣,١	١٩,٨
الأحذية	٢٥,٩	١٢,٣	٢٧,٦	١٤,٦	٢٣,١	٦,٤
الإجمالي	١٢٤,٨	٦٠,٠	١٢٤,٨	٥٨,٣	١١٦,٣	٢٦,٢
مسكن وماء وغاز وكهرباء ومحروقات أخرى						
الايجازات المدفوعة	١٢,٣	١١,٠	٢٢,٦	١٥,٦	٢٦,٦	١٤,٩
الايجازات التقديرية	٢٦١,٢	١٣٥,٧	٢٦٢,٣	١٨٨,٤	٣٤٩,٦	١٣٥,٤
صيانة وتصليح المسكن	٢١,٥	١٥,٧	٣٩,٤	١٣,٣	٤٠,٩	٨,٥
تزويد المياه وخدمات متفرقة تتعلق بالمسكن	٢,٢	١,٤	١,١	١,٥	١,٨	١,٠
كهرباء وغاز ومحروقات أخرى	٧٧,٢	٨٦,٢	١٠٣,٠	٦٢,٩	١١١,٥	٥٢,٠
الإجمالي	٣٧٤,٤	٢٥٠,١	٤٢٨,٣	٢٨١,٧	٥٣٠,٤	٢١١,٧
أثاث وتجهيزات منزلية وصيانة مستمرة للسلع المنزلية						
الأثاث والمفروشات وأغطية الأرضية	١٣,٦	١٣,٢	٤٢,٤	١١,١	٢٦,٦	٥,٣
المنسوجات المنزلية	٩,٥	١٢,٤	١٣,٢	٥,٨	١٤,١	٣,٤
آلات الأجهزة المنزلية	٢٥,١	٢٤,٠	٣٨,٧	١٧,١	٣٢,٨	١٠,٢
الأواني ولوازم السفرة	٣,٨	١,٤	٧,٨	١,٠	٧,٢	٠,٨
معدات ولوازم تخص المسكن والحديقة	٥,٧	٢,٧	٨,٤	٤,٥	٦,٤	٢,٧
سلع وخدمات متعلقة بالصيانة المستمرة للسلع المنزلية	٢٥,١	١١,٣	١٨,٤	١١,٠	٢٣,٩	١١,٨
الإجمالي	٨٢,٨	٦٥,٠	١٢٨,٨	٥٠,٤	١١١,٠	٣٤,١
الصحة						
المنتجات والآلات والأجهزة الطبية	١٠,٧	١٢,٤	١٣,٥	٥,٦	١٤,١	٣,١
الخدمات الطبية في العيادات الخارجية	١٣,٤	٥,٦	١٤,٢	٥,٣	١١,٢	٢,٧
خدمات المستشفيات	٩,٣	٨,٨	٤,٠	١٠,٠	٩,٦	٠,٧
الإجمالي	٣٣,٤	٢٦,٩	٣١,٧	٢٠,٩	٣٥,٠	٦,٥

مجموعة السلع والخدمات	دهوك	نينوى	السليمانية	كركوك	اربيل	ديالى
النقل						
شراء وسائل النقل	١٢٩,٢	٤٥,٤	١٢٨,١	٢٥,٠	٢٣٤,٠	٦,٤
تشغيل وسائل النقل الشخصية	٩٩,٨	٦١,٠	٨٧,٠	٤٨,٣	١١٩,٢	١٤,٤
خدمات النقل	٢٣,٣	١٣,٨	٤٢,٣	١٦,٣	٣٦,٠	٤,٣
الإجمالي	٢٥٢,٢	١٢٠,٢	٢٥٧,٤	٨٩,٦	٣٨٩,٢	٢٥,١
الاتصالات						
خدمات البريد	٠,٢	٠,٠	٠,١	٠,٠	٠,٣	٠,٠
أجهزة الهاتف والفاكس	٧,٧	٤,٩	١٢,٣	٣,٠	٩,٣	١,٠
خدمات الهاتف والفاكس	٣٣,٨	١٧,٨	٣٦,٠	٢١,٧	٣٩,٣	٥,٦
الإجمالي	٤١,٧	٢٢,٦	٤٨,٥	٢٤,٧	٤٨,٩	٦,٦
الترويح والتسلية والثقافة						
الآلات السمعية والبصرية وأجهزة التصوير ومعالجة المعلومات	١٠,١	٨,٠	١٩,٤	٤,٩	١٦,٢	٢,٦
سلع معمرة ترفيهية وثقافية أخرى	(.)	(.)	٠,١	(.)	٠,٢	(.)
سلع ووسائل ترفيهية أخرى وللعبادة بالحدائق والحيوانات المنزلية	٠,٨	٠,٦	٣,٤	٠,٧	٣,٤	١,٦
خدمات ترفيهية وثقافية	٠,٠	٠,٠	٠,٠	٠,٠	٠,٠	٠,٠
جرائد وكتب وقرطاسية	٣,٦	٤,٤	٤,٩	٤,٦	٤,٦	١,٩
السفريات المنظمة	٥,٦	١,٦	٤,٣	٠,٩	٦,٠	٠,٦
الإجمالي	٢٢,٢	١٤,٨	٣٥,١	١١,٧	٣٤,٥	٧,٩
التعليم						
التعليم قبل الابتدائي والابتدائي	٢٨,٩	٨,٧	٧,٣	٢,٨	٢٧,٥	٢,٢
التعليم الثانوي	٤,٢	٣,٤	٢,٧	١,١	٦,٧	١,٣
التعليم ما بعد الثانوي	٠,٣	(.)	١,٤	٠,٢	٠,٥	(.)
التعليم غير المحدد بالمستوى	٠,٠	٠,٠	٠,٠	٠,٠	٠,٠	٠,٠
الإجمالي	٣٣,٥	١٢,١	١١,٥	٤,٠	٣٤,٥	٣,٥
مطاعم وفنادق						
خدمات المطاعم والمقاهي	٥,٠	٢,٠	٢٢,٩	٣,٨	٧,٦	١,٢
خدمات الإقامة في الفنادق	٢٣,٢	٢,٣	٥,٦	٠,٢	٢٧,٧	٠,٣
الإجمالي	٢٨,٢	٤,٢	٢٨,٥	٤,١	٣٥,٣	١,٥
سلع وخدمات متفرقة						
العناية الشخصية	٢١,٥	١٠,٣	٢٠,٥	١٤,٥	١٩,٩	٩,٤
سلع شخصية غير مذكورة في مكان آخر	١٧,٧	٤,٧	٣٨,١	٥,٤	٤٨,٧	٢,٥
خدمات الحماية الاجتماعية	٠,٠	٠,٠	٠,٠	٠,٠	٠,٠	٠,٠
التأمين	٠,٠	٠,٠	٠,٠	٠,٠	٠,٠	٠,٠
خدمات مالية غير مذكورة في مكان آخر	٠,٠	٠,٠	٠,٠	٠,٠	٠,٠	٠,٠
خدمات أخرى غير مذكورة في مكان آخر	٧,٧	٧,٤	١٧,٠	٣,٠	١٨,٠	٦,١
الإجمالي	٤٦,٩	٢٢,٤	٧٥,٦	٢٢,٨	٨٦,٦	١٧,٩
الإجمالي العام	١٤٤٧,٩	٩٦٠,٢	١٦٧٦,٠	٩١٦,٠	١٨٨٥,٥	٦٠٦,٥

تابع/ جدول ٨-٢٠: الإنفاق حسب المحافظة- حضر وريف- متوسط الأسرة (ألف دينار/شهر)-يتبع

مجموعة السلع والخدمات	ألانيار	بغداد	بابل	كربلاء	واسط	صلاح الدين
المواد الغذائية والمشروبات غير الروحية						
الحبوب ومنتجاتها	٥٥,٧	٦٦,٢	٦٣,٥	٦٢,٧	٥٧,٨	٤٥,٣
اللحوم	٨٠,٢	٤٨,٨	٥٠,٩	٤٢,٠	٥١,٧	٤٧,٧
سمك وثمار البحر	٤,٣	٩,٠	١٠,٩	٨,٧	٧,٦	٣,٥
الألبان والبيض	٥٠,٩	٥١,٣	٤٩,٤	٤٠,١	٤٩,٨	٥٢,٥
زيوت ودهون	١٠,٢	١١,٩	١٠,٣	١٠,٣	١٣,٣	١٣,٥
الفواكه	٢٣,٦	٢١,٥	٢٦,٥	٢٢,٦	٢٤,٢	١٣,٥
الخضراوات	١٠٣,٣	٨٥,٩	٨٣,٥	٧٥,١	٧٦,٧	٦٢,١
سكر ومربي وعسل وشوكولاته وسكاكر	٣١,١	٢٧,٧	٢٣,٨	٢٠,٣	٢٧,٠	٢٠,٣
منتجات غذائية غير مذكورة في مكان آخر	٥,٣	٩,٥	٥,١	٥,٨	٤,٤	٣,٥
قهوة وشاي وكاكاو	٦,٣	٤,٦	٤,١	٢,٨	٥,٨	٤,٠
مياه معدنية ومرطبات وعصير الفواكه والخضار	٨,٧	١٠,٩	٨,٨	٦,٠	٦,٨	٩,١
الإجمالي	٣٧٩,٧	٣٤٧,٤	٣٣٦,٧	٢٩٦,٣	٣٢٥,١	٢٧٤,٩
مشروبات روحية وتبغ وتباك	٢,٧	٦,٧	٨,٠	٥,٢	٦,٣	٢,٢
الملابس والأحذية						
الملابس	٤٠,٧	٤٧,٥	٤٦,٧	٤٢,٨	٥٦,٣	٣١,٧
الأحذية	١٣,٢	١٥,٢	١٢,١	١١,١	١٥,٧	١٠,١
الإجمالي	٥٣,٩	٦٢,٦	٥٨,٨	٥٣,٩	٧٢,٠	٤١,٨
مسكن وماء وغاز وكهرباء ومحروقات أخرى						
الايجارات المدفوعة	١١,٣	٢٤,٢	٧,٧	٩,٠	١١,٠	٥,٥
الايجارات التقديرية	١٥٣,٦	١٨٩,٦	١٤٤,٦	١٦٦,٣	١٨٥,٥	١٣٧,٢
صيانة وتصليح المسكن	٧,٩	٧,٨	٣٠,٩	١٨,٧	١٧,٠	٥,٨
تزويد المياه وخدمات متفرقة تتعلق بالمسكن	٠,٩	٢,٠	١,٣	١,٢	١,٠	١,٠
كهرباء وغاز ومحروقات أخرى	٨٤,٢	٩٣,٩	٤٧,٨	٥٠,٣	٥٠,٣	٥٩,٨
الإجمالي	٢٥٧,٩	٣١٧,٥	٢٣٢,٣	٢٤٥,٥	٢٦٤,٨	٢٠٩,٣
أثاث وتجهيزات منزلية وصيانة مستمرة للسلع المنزلية						
الأثاث والمفروشات وأغطية الأرضية	٧,٧	٥,٩	١٨,٦	١١,٦	١٣,٤	٥,٧
المنسوجات المنزلية	٥,٧	٥,٩	٩,٧	٧,٣	٧,٣	٦,٤
آلات المنزلية	١٢,٩	١٢,٣	٢٤,٣	٢٣,٥	٢٥,٩	١١,٤
الأواني ولوازم السفر	٢,٣	١,٣	١,٦	١,٨	٢,٠	٠,٨
معدات ولوازم تخص المسكن والحديقة	٢,٢	٤,٠	٢,٤	٣,٥	٢,٨	٣,٧
سلع وخدمات متعلقة بالصيانة المستمرة للسلع المنزلية	١١,٨	١٢,٢	٩,٩	٩,٠	١٢,٤	٩,٣
الإجمالي	٤٢,٦	٤١,٧	٦٦,٥	٥٦,٦	٦٣,٨	٣٧,٣
الصحة						
المنتجات والآلات والأجهزة الطبية	٦,٢	٨,٨	٦,٩	٦,٤	٥,٩	٥,٨
الخدمات الطبية في العيادات الخارجية	٤,٤	٧,٣	٦,٩	٦,١	٧,١	٣,١
خدمات المستشفيات	١,٤	٢,٩	٣,٢	٠,٨	٨,١	٢,٦
الإجمالي	١٢,٠	١٩,٠	١٦,٩	١٣,٣	٢١,١	١١,٥

مجموعة السلع والخدمات	ألانيار	بغداد	بابل	كربلاء	واسط	صلاح الدين
النقل						
شراء وسائل النقل	٢٣,٦	٦,٥	٣٩,٥	١٨,٣	٢٩,٥	٢١,٦
تشغيل وسائل النقل الشخصية	٢٧,٢	٣٠,٥	٣٠,٩	٢٧,٤	٢٤,٤	٢٧,٠
خدمات النقل	٢,١	١٩,٠	٢٦,٩	٢١,٢	١٧,٢	٣,٦
الإجمالي	٥٢,٨	٥٦,٠	٩٧,٣	٦٦,٨	٧١,٠	٥٢,١
الاتصالات						
خدمات البريد	٠,٠	٠,٠	٠,٠	٠,٠	٠,٠	٠,٠
أجهزة الهاتف والفاكس	١,٣	٣,٣	٥,٢	٥,١	٥,٦	٢,٢
خدمات الهاتف والفاكس	٧,٣	١٩,٩	١٦,٩	١٤,٥	١٨,٤	١٠,١
الإجمالي	٨,٧	٢٣,٢	٢٢,١	١٩,٥	٢٣,٩	١٢,٣
الترويح والتسلية والثقافة						
الآلات السمعية والبصرية وأجهزة التصوير ومعالجة المعلومات	٣,١	٣,٣	٥,٥	٦,٠	٧,٠	٢,٠
سلع معمرة ترفيهية وثقافية أخرى	(.)	(.)	(.)	(.)	(.)	(.)
سلع ووسائل ترفيهية أخرى وللعبادة بالحدائق والحيوانات المنزلية	٠,٧	٠,٦	٠,٥	١,٠	٠,٧	٠,٧
خدمات ترفيهية وثقافية	٠,٠	٠,٠	٠,٠	٠,٠	٠,٠	٠,٠
جرائد وكتب وقرطاسية	١,٩	٤,٣	٢,٢	٢,٥	٢,٥	٢,٦
السفريات المنظمة	٠,٨	٠,٨	٣,٧	٢,٩	٢,٧	١,١
الإجمالي	٦,٦	٩,٦	١١,٩	١٢,٨	١٣,٨	٦,٦
التعليم						
التعليم قبل الابتدائي والابتدائي	٧,٩	٦,١	١,٣	١,١	١,٠	٢,٤
التعليم الثانوي	٥,٦	١,٩	٠,٤	٠,٧	٠,٣	١,٣
التعليم ما بعد الثانوي	٠,١	٠,١	(.)	٠,٢	(.)	(.)
التعليم غير المحدد بالمستوى	٠,٠	٠,٠	٠,٠	٠,٠	٠,٠	٠,٠
الإجمالي	١٣,٦	٨,٢	١,٧	١,٩	١,٣	٣,٧
مطاعم وفنادق						
خدمات المطاعم والمقاهي	١,٣	٧,٨	٩,٧	٥,٠	٦,٢	١,٢
خدمات الإقامة في الفنادق	١,٦	١,٢	٨,٢	٢,٢	١,٤	٢,٤
الإجمالي	٢,٩	٩,٠	١٧,٨	٧,٢	٧,٦	٣,٦
سلع وخدمات متفرقة						
العناية الشخصية	١٢,٥	١٨,١	١٠,٩	١٢,٣	١٦,٥	١٢,٦
سلع شخصية غير مذكورة في مكان آخر	٤,١	٢,٠	٥,٩	٦,٩	٩,٠	٣,٣
خدمات الحماية الاجتماعية	٠,٠	٠,٠	٠,٠	٠,٠	٠,٠	٠,٠
التأمين	٠,٠	٠,٠	٠,٠	٠,٠	٠,٠	٠,٠
خدمات مالية غير مذكورة في مكان آخر	٠,٠	٠,٠	٠,٠	٠,٠	٠,٠	٠,٠
خدمات أخرى غير مذكورة في مكان آخر	٢,٤	١١,٤	٤,٦	٩,٦	٩,١	٣,٣
الإجمالي	٢٠,١	٣١,٥	٢١,٥	٢٨,٧	٣٤,٥	١٩,١
الإجمالي العام	٨٥٣,٢	٩٣٢,٢	٨٩١,٦	٨٠٧,٧	٩٠٥,٢	٦٧٤,٢

تابع/ جدول ٨-٢٠: الإنفاق حسب المحافظة- حضر وريف- متوسط الأسرة (ألف دينار/شهر)-يتبع

مجموعة السلع والخدمات	النجف	القادسية	المثنى	ذي قار	ميسان	البصرة
المواد الغذائية والمشروبات غير الروحية						
الحبوب ومنتجاتها	٦٥,٨	٧٢,٣	٦٦,٩	٦٨,٥	٤١,٣	٥٣,١
اللحوم	٦١,٣	٥٥,٦	٥٨,٣	٥٣,١	٣٦,٤	٤١,٥
سمك وثمار البحر	١٧,٧	١٥,١	٢٠,٥	٢٠,٩	٢٢,٦	٢١,٩
الألبان والبيض	٥٣,٥	٥١,٢	٥٠,١	٤٣,٩	٧٣,٤	٤٩,٨
زيوت ودهون	٩,٦	١٢,٨	١١,٠	١٢,٠	١٠,٧	١٣,١
الفواكه	٣٤,٢	٣٢,٨	٢٩,٩	٢٩,٨	٢٥,٧	٣٣,٦
الخضراوات	٧٧,٥	٩٠,٦	٨٥,١	٧٨,٢	٧٤,٧	٨٤,٥
سكر ومربى وعسل وشوكولاته وسكاكر	٢٤,٣	٢٨,٢	٢٧,٠	٢٠,٥	٣١,٣	٢٣,٣
منتجات غذائية غير مذكورة في مكان آخر	٥,٤	٦,٧	٦,٤	٦,٤	٩,٣	٩,٧
قهوة وشاي وكاكاو	٢,٩	٤,٣	٤,٦	٦,٣	٢,٨	١,٧
مياه معدنية ومرطبات وعصير الفواكه والخضار	٩,٩	٨,٧	٨,٣	٩,٤	٧,٧	١١,٥
الإجمالي	٣٦٢,٠	٣٧٨,٢	٣٦٨,٢	٣٤٨,٨	٣٣٦,١	٣٤٣,٨
مشروبات روحية وتبغ وتبناك	٨,٣	٩,١	١١,٠	٨,٢	٥,٦	٣,٧
الملابس والأحذية						
الملابس	٥٠,٢	٥٤,١	٥٨,٠	٤٨,١	٤٠,٨	٤٢,٩
الأحذية	١٢,٠	١٣,٢	١٤,٣	١٣,٢	١١,٣	١٢,٤
الإجمالي	٦٢,٣	٦٧,٣	٧٢,٣	٦١,٣	٥٢,١	٥٥,٣
مسكن وماء وغاز وكهرباء ومحروقات أخرى						
الايجارات المدفوعة	١٢,٨	٨,٤	٧,٨	٦,٤	٨,٦	٨,٠
الايجارات التقديرية	١٧٧,٧	١٢٨,٨	١٢٥,٢	١٣٩,٨	١٣٢,٩	١٥١,٣
صيانة وتصليح المسكن	٣٠,٤	١٨,٢	٢٥,٤	٢٦,١	١١,٦	٢٩,٧
تزويد المياه وخدمات متفرقة تتعلق بالمسكن	١,٦	٢,٤	١,٠	١,٣	١,١	٤,٨
كهرباء وغاز ومحروقات أخرى	٤٩,٧	٥٠,٧	٤٤,٩	٤٧,٤	٥٨,٠	٥٦,١
الإجمالي	٢٧٢,٢	٢٠٨,٥	٢٠٤,٣	٢٢١,٠	٢١٢,٢	٢٤٩,٩
أثاث وتجهيزات منزلية وصيانة مستمرة للسلع المنزلية						
الأثاث والمفروشات وأغطية الأرضية	١٨,٦	١٧,٧	١٤,٧	١٣,٨	٨,٠	٩,٧
المنسوجات المنزلية	١١,٢	١١,٧	١١,٥	١١,٤	٦,٦	٦,٧
آأجهزة المنزلية	٣١,٤	٣٦,٨	٢٧,٨	٢٦,٤	٢٧,٨	٣٣,٨
الأواني ولوازم السفر	٢,٦	١,٧	٢,١	١,٩	١,٨	٠,٩
معدات ولوازم تخص المسكن والحديقة	٣,٩	٤,٢	٤,٨	٤,٣	٣,١	٢,٨
سلع وخدمات متعلقة بالصيانة المستمرة للسلع المنزلية	١٠,٣	١١,١	١٣,٠	١٠,٤	١٠,٣	١٢,٥
الإجمالي	٧٧,٨	٧٣,٢	٧٣,٩	٦٨,١	٥٧,٥	٦٦,٣
الصحة						
المنتجات والآلات والأجهزة الطبية	١١,٤	١٥,٢	٦,٦	٦,٢	٩,٧	١٢,٥
الخدمات الطبية في العيادات الخارجية	١١,٨	١١,١	١٠,٠	٩,٦	٧,١	٩,٣
خدمات المستشفيات	٥,٠	٥,٤	٤,٢	١,٤	١,٨	٢,١
الإجمالي	٢٨,٢	٣١,٧	٢٠,٨	١٧,٢	١٨,٦	٢٣,٩

مجموعة السلع والخدمات	النجف	القادسية	المثنى	ذي قار	ميسان	البصرة
النقل						
شراء وسائل النقل	٣١,٠	٤٣,١	٢٢,٦	١٩,٦	٢٨,٦	٤٤,٧
تشغيل وسائل النقل الشخصية	٣٧,١	٣٨,٣	٢٢,٦	٢٧,٤	٢٤,٧	٢٧,٢
خدمات النقل	٣٠,٣	٣٠,٨	٢٣,٦	٢٠,٨	٨,٠	٧,٦
الإجمالي	٩٨,٤	١١٢,٢	٦٨,٨	٦٧,٧	٦١,٣	٧٩,٦
الاتصالات						
خدمات البريد	٠,٠	٠,٠	٠,٠	٠,٠	٠,٠	٠,٠
أجهزة الهاتف والفاكس	٨,١	٥,٩	٥,٨	٣,٩	٤,٠	٣,٣
خدمات الهاتف والفاكس	٢٤,٧	٢٢,٩	٢٠,٩	١٤,٥	١٧,٩	٢٧,٦
الإجمالي	٣٢,٨	٢٨,٨	٢٦,٧	١٨,٤	٢١,٩	٣٠,٨
الترويح والتسلية والثقافة						
الآلات السمعية والبصرية وأجهزة التصوير ومعالجة المعلومات	٨,١	٧,٩	٦,٩	٦,٤	٥,٤	١٠,١
سلع معمرة ترفيهية وثقافية أخرى	(.)	(.)	(.)	(.)	(.)	(.)
سلع ووسائل ترفيهية أخرى وللعبادة بالحدائق والحيوانات المنزلية	٠,٨	١,٠	٠,٧	١,٦	١,٥	٠,٨
خدمات ترفيهية وثقافية	٠,٠	٠,٠	٠,٠	٠,٠	٠,٠	٠,٠
جرائد وكتب وقرطاسية	٢,٤	٣,٣	٢,٣	١,٦	٢,٦	٤,٠
السفريات المنظمة	٣,٣	٤,٠	٤,٠	١,٢	١,٧	٠,٨
الإجمالي	١٥,٣	١٦,٧	١٥,٠	١١,٠	١١,٥	١٦,٥
التعليم						
التعليم قبل الابتدائي والابتدائي	١,١	٢,١	٠,٦	٢,٤	٢,٤	١,٩
التعليم الثانوي	١,٠	٠,٧	٠,٢	١,٠	٠,٣	١,٢
التعليم ما بعد الثانوي	(.)	(.)	٠,١	(.)	٠,١	٠,١
التعليم غير المحدد بالمستوى	٠,٠	٠,٠	٠,٠	٠,٠	٠,٠	٠,٠
الإجمالي	٢,١	٢,٩	٠,٩	٣,٤	٢,٨	٣,٢
مطاعم وفنادق						
خدمات المطاعم والمقاهي	١٨,١	٧,٩	١٣,٩	٤,٤	٥,٣	٣,٧
خدمات الإقامة في الفنادق	٦,٣	٢,٩	١,٠	٠,٣	٠,٦	٤,١
الإجمالي	٢٤,٤	١٠,٨	١٤,٩	٤,٧	٥,٩	٧,٨
سلع وخدمات متفرقة						
العناية الشخصية	١٦,٦	١٢,٤	١٥,٨	١١,٨	١٠,٦	٢٣,٠
سلع شخصية غير مذكورة في مكان آخر	٨,١	٧,١	٤,٨	٣,٧	٢,٠	٢,٢
خدمات الحماية الاجتماعية	٠,٠	٠,٠	٠,٠	٠,٠	٠,٠	٠,٠
التأمين	٠,٠	٠,٠	٠,٠	٠,٠	٠,٠	٠,٠
خدمات مالية غير مذكورة في مكان آخر	٠,٠	٠,٠	٠,٠	٠,٠	٠,٠	٠,٠
خدمات أخرى غير مذكورة في مكان آخر	٩,٤	٩,٣	١٢,٠	٩,٣	٦,٤	٥,٣
الإجمالي	٣٤,١	٢٨,٩	٣٢,٦	٢٤,٨	١٩,٠	٣٠,٥
الإجمالي العام	١٠١٧,٧	٩٦٨,١	٩٠٩,١	٨٥٤,٨	٨٠٤,٣	٩١١,٤

تابع / جدول ٨-٢٠: الإنفاق حسب المحافظة- حضر وريف- متوسط الأسرة (ألف دينار/شهر)

مجموعة السلع والخدمات	كوردستان	بغداد	بقية المحافظات	العراق
المواد الغذائية والمشروبات غير الروحية				
الحبوب ومنتجاتها	٧٩,٩	٦٦,٢	٦٠,٦	٦٤,٨
اللحوم	١٠١,٣	٤٨,٨	٥٢,٣	٥٨,٥
سمك وثمار البحر	٤,٠	٩,٠	١٠,٧	٩,٣
الألبان والبيض	٥٢,٤	٥١,٣	٤٨,٦	٤٩,٨
زيوت ودهون	١٧,٥	١١,٩	١٢,٩	١٣,٣
الفواكه	٥٥,٥	٢١,٥	٢٥,٣	٢٨,٧
الخضراوات	٩٢,٩	٨٥,٩	٨٠,٠	٨٣,٣
سكر ومربى وعسل وشوكولاته وسكاكر	٣٢,٠	٢٧,٧	٢٥,٢	٢٦,٨
منتجات غذائية غير مذكورة في مكان آخر	٤,٦	٩,٥	٦,١	٦,٨
قهوة وشاي وكاكاو	٦,١	٤,٦	٤,٨	٤,٩
مياه معدنية ومرطبات وعصير الفواكه والخضار	١٣,٨	١٠,٩	٨,٥	٩,٩
الإجمالي	٤٥٩,٩	٣٤٧,٤	٣٣٥,٠	٣٥٦,٣
مشروبات روحية وتبغ وتباك	١٠,٣	٦,٧	٦,١	٦,٩
الملابس والأحذية				
الملابس	٩٦,٢	٤٧,٥	٤٣,٢	٥٢,٠
الأحذية	٢٥,٧	١٥,٢	١٢,٠	١٤,٨
الإجمالي	١٢١,٨	٦٢,٦	٥٥,٢	٦٦,٨
مسكن وماء وغاز وكهرباء ومحروقات أخرى				
الايحارات المدفوعة	٢١,٧	٢٤,٢	١٠,٠	١٥,٣
الايحارات التقديرية	٢٩٢,١	١٨٩,٦	١٤٩,٢	١٨٠,٢
صيانة وتصليح المسكن	٣٦,٠	٧,٨	١٨,٥	١٨,٣
تزويد المياه وخدمات متفرقة تتعلق بالمسكن	١,٦	٢,٠	١,٧	١,٧
كهرباء وغاز ومحروقات أخرى	١٠٠,٣	٩٣,٩	٦٠,٠	٧٤,٥
الإجمالي	٤٥١,٧	٣١٧,٥	٢٣٩,٤	٢٩٠,٠
أثاث وتجهيزات منزلية وصيانة مستمرة للسلع المنزلية				
الأثاث والمفروشات وأغطية الأرضية	٣٠,٧	٥,٩	١١,٦	١٣,٠
المنسوجات المنزلية	١٢,٧	٥,٩	٨,٣	٨,٣
آلات الأجهزة المنزلية	٣٣,٧	١٢,٣	٢٢,٩	٢١,٧
الأواني ولوازم السفرة	٦,٧	١,٣	١,٥	٢,٢
معدات ولوازم تخص المسكن والحديقة	٧,١	٤,٠	٣,٢	٤,٠
سلع وخدمات متعلقة بالصيانة المستمرة للسلع المنزلية	٢١,٧	١٢,٢	١١,١	١٢,٩
الإجمالي	١١٢,٧	٤١,٧	٥٨,٦	٦٢,١
الصحة				
المنتجات والآلات والأجهزة الطبية	١٣,١	٨,٨	٨,٤	٩,٢
الخدمات الطبية في العيادات الخارجية	١٣,٠	٧,٣	٦,٨	٧,٨
خدمات المستشفيات	٧,١	٢,٩	٤,١	٤,٢
الإجمالي	٣٣,٢	١٩,٠	١٩,٣	٢١,٢

مجموعة السلع والخدمات	كوردستان	بغداد	بقية المحافظات	العراق
النقل				
شراء وسائل النقل	١٦٤,٨	٦,٥	٣٠,٠	٤٣,٦
تشغيل وسائل النقل الشخصية	١٠٠,٩	٣٠,٥	٣٣,١	٤٢,٣
خدمات النقل	٣٦,٠	١٩,٠	١٤,٥	١٨,٨
الإجمالي	٣٠١,٧	٥٦,٠	٧٧,٦	١٠٤,٦
الاتصالات				
خدمات البريد	٠,٢	٠,٠	٠,٠	(.)
أجهزة الهاتف والفاكس	١٠,٣	٣,٣	٤,٠	٤,٧
خدمات الهاتف والفاكس	٣٦,٧	١٩,٩	١٧,٠	٢٠,٦
الإجمالي	٤٧,١	٢٣,٢	٢١,٠	٢٥,٣
الترويح والتسلية والثقافة				
الآلات السمعية والبصرية وأجهزة التصوير ومعالجة المعلومات	١٦,٣	٣,٣	٦,١	٦,٩
سلع معمرة ترفيهية وثقافية أخرى	٠,١	(.)	(.)	(.)
سلع ووسائل ترفيهية أخرى وللعناية بالحدائق والحيوانات المنزلية	٢,٨	٠,٦	٠,٩	١,١
خدمات ترفيهية وثقافية	٠,٠	٠,٠	٠,٠	٠,٠
جرائد وكتب وقرطاسية	٤,٥	٤,٣	٢,٩	٣,٥
السفريات المنظمة	٥,٢	٠,٨	١,٨	٢,٠
الإجمالي	٣٢,١	٩,٦	١٢,٣	١٤,٥
التعليم				
التعليم قبل الابتدائي والابتدائي	١٨,٩	٦,١	٣,٣	٦,٣
التعليم الثانوي	٤,٤	١,٩	١,٦	٢,١
التعليم ما بعد الثانوي	٠,٨	٠,١	٠,١	٠,٢
التعليم غير المحدد بالمستوى	٠,٠	٠,٠	٠,٠	٠,٠
الإجمالي	٢٤,٢	٨,٢	٤,٩	٨,٦
مطاعم وفنادق				
خدمات المطاعم والمقاهي	١٣,٨	٧,٨	٥,٠	٦,٩
خدمات الإقامة في الفنادق	١٧,٠	١,٢	٢,٥	٤,٣
الإجمالي	٣٠,٨	٩,٠	٧,٤	١١,٢
سلع وخدمات متفرقة				
العناية الشخصية	٢٠,٥	١٨,١	١٣,٦	١٥,٨
سلع شخصية غير مذكورة في مكان آخر	٣٧,٤	٢,٠	٤,٦	٨,٧
خدمات الحماية الاجتماعية	٠,٠	٠,٠	٠,٠	٠,٠
التأمين	٠,٠	٠,٠	٠,٠	٠,٠
خدمات مالية غير مذكورة في مكان آخر	٠,٠	٠,٠	٠,٠	٠,٠
خدمات أخرى غير مذكورة في مكان آخر	١٥,٣	١١,٤	٦,٥	٩,٠
الإجمالي	٧٣,٢	٣١,٥	٢٤,٧	٣٣,٥
الإجمالي العام	١٦٩٨,٧	٩٣٢,٢	٨٦١,٤	١٠٠٠,٨

جدول ٨-٢١: التوزيع النسبي للإنفاق حسب المحافظة- حضر (٪) - يتبع

مجموعة السلع والخدمات	دهوك	نينوى	السليمانية	كركوك	اربيل	ديالى
المواد الغذائية والمشروبات غير الروحية	٤,٥	٦,٢	٤,٧	٧,٤	٤,٢	٨,٨
الحبوب ومنتجاتها	٤,٨	٥,٩	٦,٦	٥,٩	٥,٢	٦,١
اللحوم	٠,٢	٠,٢	٠,٣	٠,٤	٠,٢	٠,٤
سمك وثمار البحر	٣,٩	٥,٢	٢,٧	٥,٠	٢,٦	٥,٠
الألبان والبيض	١,٢	١,٧	١,٠	١,٥	٠,٧	١,٤
زيوت ودهون	٢,٤	٢,٠	٣,٩	٢,٦	٢,٨	٢,٧
الفواكه	٥,٤	٦,٩	٥,٠	٨,٥	٥,٠	١٠,٧
الخضراوات	١,٧	٢,٩	٢,١	٢,٦	١,٤	٢,٨
سكر ومربى وعسل وشوكولاته وسكاكر	٠,٣	٠,٥	٠,٣	٠,٤	٠,٢	٠,٧
منتجات غذائية غير مذكورة في مكان آخر	٠,٤	٠,٦	٠,٤	٠,٦	٠,٢	٠,٦
قهوة وشاي وكاكاو	٠,٧	٠,٩	٠,٩	٠,٩	٠,٧	٠,٩
مياه معدنية ومرطبات وعصير الفواكه والخضار	٢٥,٤	٣٣,١	٢٧,٨	٣٥,٧	٢٣,١	٤٠,١
الإجمالي	٠,٩	٠,٩	٠,٥	٠,٩	٠,٥	٠,٤
مشروبات روحية وتبغ وتباك						
الملابس والأحذية						
الملابس	٦,٦	٤,٧	٥,٧	٤,٦	٤,٨	٣,٦
الأحذية	١,٧	١,٢	١,٦	١,٥	١,٢	١,٢
الإجمالي	٨,٢	٦,٠	٧,٣	٦,٢	٦,٠	٤,٨
مسكن وماء وغاز وكهرباء ومحروقات أخرى						
الايجارات المدفوعة	١,٠	١,٩	١,٥	٢,٢	١,٦	٣,٣
الايجارات التقديرية	١٩,٧	١٨,١	١٧,٣	٢٣,٥	٢٠,٧	٢٣,٢
صيانة وتصليح المسكن	١,٧	١,٧	٢,٥	١,٨	٢,١	١,٩
تزويد المياه وخدمات متفرقة تتعلق بالمسكن	٠,١	٠,١	٠,١	٠,٢	٠,١	٠,١
كهرباء وغاز ومحروقات أخرى	٤,٧	٨,٣	٥,٧	٦,٢	٥,٥	٨,٩
الإجمالي	٢٧,٢	٣٠,١	٢٧,١	٣٣,٩	٣٠,٠	٣٧,٤
أثاث وتجهيزات منزلية وصيانة مستمرة للسلع المنزلية						
الأثاث والمفروشات وأغطية الأرضية	١,٠	١,٧	٢,٧	١,٣	١,٤	١,٠
المنسوجات المنزلية	٠,٦	١,٢	٠,٧	٠,٥	٠,٧	٠,٦
آأجهزة المنزلية	١,٧	٢,٨	٢,٣	١,٧	١,٧	١,٤
الأواني ولوازم السفر	٠,٣	٠,١	٠,٤	٠,١	٠,٤	٠,١
معدات ولوازم تخص المسكن والحديقة	٠,٣	٠,٣	٠,٥	٠,٥	٠,٣	٠,٣
سلع وخدمات متعلقة بالصيانة المستمرة للسلع المنزلية	١,٨	١,٢	١,١	١,٢	١,٣	١,٩
الإجمالي	٥,٧	٧,٤	٧,٦	٥,٢	٥,٨	٥,٣
الصحة						
المنتجات والآلات والأجهزة الطبية	٠,٧	١,٣	٠,٨	٠,٦	٠,٧	٠,٥
الخدمات الطبية في العيادات الخارجية	٠,٩	٠,٧	٠,٩	٠,٦	٠,٦	٠,٦
خدمات المستشفيات	٠,٨	٠,٦	٠,٢	١,٣	٠,٦	٠,١
الإجمالي	٢,٣	٢,٦	١,٩	٢,٤	١,٩	١,٢

مجموعة السلع والخدمات	دهوك	نينوى	السليمانية	كركوك	اربيل	ديالى
النقل						
شراء وسائل النقل	٩,٤	٤,٦	٨,٠	٢,١	١٢,٠	٠,٨
تشغيل وسائل النقل الشخصية	٦,٦	٥,٠	٥,٣	٤,٢	٥,٩	٢,٦
خدمات النقل	١,٥	١,٣	٢,٣	١,٩	٢,٠	٠,٧
الإجمالي	١٧,٤	١٠,٩	١٥,٦	٨,٣	٢٠,٠	٤,١
الاتصالات						
خدمات البريد	(.)	٠,٠	(.)	٠,٠	(.)	٠,٠
أجهزة الهاتف والفاكس	٠,٦	٠,٥	٠,٧	٠,٢	٠,٥	٠,٢
خدمات الهاتف والفاكس	٢,٤	٢,٠	٢,٢	٢,٥	٢,١	١,٢
الإجمالي	٢,٩	٢,٥	٢,٩	٢,٧	٢,٦	١,٤
الترويح والتسلية والثقافة						
الآلات السمعية والبصرية وأجهزة التصوير ومعالجة المعلومات	٠,٧	٠,٩	١,٢	٠,٥	٠,٩	٠,٤
سلع معمرة ترفيهية وثقافية أخرى	(.)	٠,٠	(.)	٠,٠	(.)	(.)
سلع ووسائل ترفيهية أخرى وللعبادة بالحدائق والحيوانات المنزلية	(.)	٠,١	٠,٢	(.)	٠,١	٠,١
خدمات ترفيهية وثقافية	٠,٠	٠,٠	٠,٠	٠,٠	٠,٠	٠,٠
جرائد وكتب وقرطاسية	٠,٢	٠,٤	٠,٣	٠,٥	٠,٢	٠,٣
السفريات المنظمة	٠,٥	٠,٢	٠,٣	٠,١	٠,٣	٠,٢
الإجمالي	١,٦	١,٧	٢,١	١,٢	١,٨	١,٢
التعليم						
التعليم قبل الابتدائي والابتدائي	٢,٠	٠,٩	٠,٥	٠,٢	١,٤	٠,٣
التعليم الثانوي	٠,٣	٠,٥	٠,٢	٠,١	٠,٤	٠,٣
التعليم ما بعد الثانوي	(.)	(.)	٠,١	(.)	(.)	(.)
التعليم غير المحدد بالمستوى	٠,٠	٠,٠	٠,٠	٠,٠	٠,٠	٠,٠
الإجمالي	٢,٣	١,٤	٠,٧	٠,٣	١,٩	٠,٦
مطاعم وفنادق						
خدمات المطاعم والمقاهي	٠,٤	٠,٣	١,٥	٠,٥	٠,٤	٠,٣
خدمات الاقامة في الفنادق	٢,٠	٠,٤	٠,٤	(.)	١,٦	٠,١
الإجمالي	٢,٣	٠,٦	١,٩	٠,٥	٢,٠	٠,٤
سلع وخدمات متفرقة						
العناية الشخصية	١,٥	١,٣	١,٢	١,٧	١,١	١,٧
سلع شخصية غير مذكورة في مكان آخر	١,٤	٠,٧	٢,٣	٠,٧	٢,٦	٠,٥
خدمات الحماية الاجتماعية	٠,٠	٠,٠	٠,٠	٠,٠	٠,٠	٠,٠
التأمين	٠,٠	٠,٠	٠,٠	٠,٠	٠,٠	٠,٠
خدمات مالية غير مذكورة في مكان آخر	٠,٠	٠,٠	٠,٠	٠,٠	٠,٠	٠,٠
خدمات أخرى غير مذكورة في مكان آخر	٠,٥	٠,٨	١,٠	٠,٣	٠,٩	٠,٦
الإجمالي	٣,٤	٢,٨	٤,٥	٢,٧	٤,٦	٢,٨
المجموع العام	١٠٠,٠	١٠٠,٠	١٠٠,٠	١٠٠,٠	١٠٠,٠	١٠٠,٠

تابع/ جدول ٨-٢١: التوزيع النسبي للإنفاق حسب المحافظة- حضر (٪)-يتبع

مجموعة السلع والخدمات	الأنبار	بغداد	بابل	كربلاء	واسط	صلاح الدين
المواد الغذائية والمشروبات غير الروحية	٥,٩	٧,١	٥,٨	٨,٠	٥,٧	٥,٧
الحبوب ومنتجاتها	٨,٥	٥,٢	٥,٥	٥,٠	٥,٦	٧,٩
اللحوم	٠,٦	١,٠	١,٢	١,٠	٠,٩	٠,٦
سمك وثمار البحر	٥,٢	٥,٤	٤,٣	٤,٧	٤,٧	٦,٥
الألبان والبيض	١,١	١,٢	٠,٩	١,٢	١,٢	١,٦
زيوت ودهون	٣,٠	٢,٣	٢,٧	٢,٧	٢,٥	٢,٢
الفواكه	١١,٢	٩,١	٧,٧	٨,٧	٧,٨	٨,٩
الخضراوات	٣,٢	٢,٩	٢,١	٢,٣	٢,٦	٢,٧
سكر ومربي وعسل وشوكولاته وسكاكر	٠,٦	١,٠	٠,٥	٠,٧	٠,٤	٠,٥
منتجات غذائية غير مذكورة في مكان آخر	٠,٧	٠,٥	٠,٣	٠,٣	٠,٥	٠,٥
قهوة وشاي وكاكاو	٠,٩	١,٢	١,٠	٠,٧	٠,٨	١,٦
مياه معدنية ومرطبات وعصير الفواكه والخضار	٤٠,٩	٣٦,٨	٣٢,١	٣٥,٢	٣٢,٨	٣٨,٧
الإجمالي	٠,٤	٠,٧	٠,٧	٠,٦	٠,٦	٠,٤
مشروبات روحية وتبغ وتبناك						
الملابس والأحذية	٥,٠	٥,٢	٥,٣	٥,٣	٦,٢	٤,٨
الملابس	١,٧	١,٧	١,٤	١,٤	١,٧	١,٦
الأحذية	٦,٧	٦,٩	٦,٧	٦,٦	٧,٩	٦,٤
الإجمالي	١,٨	٢,٧	١,١	١,٤	١,٦	١,٤
مسكن وماء وغاز وكهرباء ومحروقات أخرى	١٨,٥	٢٠,٥	١٩,٢	٢٢,٢	٢٣,١	٢٣,٦
الايجازات المدفوعة	١,١	٠,٨	٤,٢	٢,٤	٢,١	٠,٩
الايجازات التقديرية	٠,١	٠,٢	٠,١	٠,٢	٠,١	٠,١
صيانة وتصليح المسكن	١٠,٩	١٠,١	٤,٩	٦,٣	٥,٠	٧,٥
تزويد المياه وخدمات متفرقة تتعلق بالمسكن	٣٢,٤	٣٤,٣	٢٩,٥	٣٢,٥	٣١,٩	٣٣,٥
كهرباء وغاز ومحروقات أخرى						
الإجمالي	١,٠	٠,٦	٢,٤	١,٥	١,٥	١,١
أثاث وتجهيزات منزلية وصيانة مستمرة للسلع المنزلية	٠,٧	٠,٦	١,٠	٠,٨	٠,٨	٠,٩
الأثاث والمفروشات وأغطية الأرضية	١,٥	١,٣	٢,٩	٢,٩	٣,١	٢,١
المنسوجات المنزلية	٠,٣	٠,١	٠,٢	٠,٢	٠,٢	٠,١
آأجهزة المنزلية	٠,٢	٠,٤	٠,٣	٠,٤	٠,٣	٠,٤
الأواني ولوازم السفرة	١,٣	١,٣	١,٠	١,١	١,٣	١,٤
معدات ولوازم تخص المسكن والحديقة	٥,١	٤,٥	٧,٨	٦,٨	٧,٣	٥,٩
سلع وخدمات متعلقة بالصيانة المستمرة للسلع المنزلية						
الإجمالي	٠,٧	١,٠	٠,٧	٠,٨	٠,٧	٠,٧
الصحة	٠,٥	٠,٨	٠,٧	٠,٧	٠,٨	٠,٤
المنتجات والآلات والأجهزة الطبية	٠,٢	٠,٣	٠,٥	٠,١	١,١	٠,٣
الخدمات الطبية في العيادات الخارجية	١,٤	٢,١	١,٩	١,٦	٢,٥	١,٤
خدمات المستشفيات						
الإجمالي						

مجموعة السلع والخدمات	الأنبار	بغداد	بابل	كربلاء	واسط	صلاح الدين
النقل	٣,١	٠,٧	٤,٧	٢,٣	٣,٥	٣,١
شراء وسائط النقل	٣,١	٣,٠	٣,٥	٣,٢	٢,١	٢,٧
تشغيل وسائط النقل الشخصية	٠,٢	٢,١	٢,٨	٢,٢	١,٧	٠,٨
خدمات النقل	٦,٣	٥,٩	١١,١	٧,٧	٧,٤	٦,٦
الإجمالي						
الاتصالات	٠,٠	٠,٠	(.)	(.)	٠,٠	٠,٠
خدمات البريد	٠,٢	٠,٤	٠,٧	٠,٧	٠,٧	٠,٤
أجهزة الهاتف والفاكس	١,١	٢,١	٢,٣	١,٩	٢,١	١,٧
خدمات الهاتف والفاكس	١,٣	٢,٥	٣,٠	٢,٥	٢,٨	٢,٢
الإجمالي						
الترويح والتسلية والثقافة	٠,٤	٠,٤	٠,٧	٠,٧	٠,٩	٠,٤
الآلات السمعية والبصرية وأجهزة التصوير ومعالجة المعلومات	(.)	(.)	٠,٠	٠,٠	٠,٠	(.)
سلع معمرة ترفيهية وثقافية أخرى	٠,١	٠,١	(.)	٠,١	٠,١	٠,١
سلع ووسائل ترفيهية أخرى وللعبادة بالحدائق والحيوانات المنزلية	٠,٠	٠,٠	٠,٠	٠,٠	٠,٠	٠,٠
خدمات ترفيهية وثقافية	٠,٣	٠,٥	٠,٣	٠,٣	٠,٣	٠,٤
جرائد وكتب وقرطاسية	٠,١	٠,١	٠,٤	٠,٤	٠,٣	٠,١
السفريات المنظمة	٠,٩	١,١	١,٥	١,٦	١,٧	١,٠
الإجمالي						
التعليم	٠,٩	٠,٦	٠,٢	٠,١	٠,١	٠,٢
التعليم قبل الابتدائي والابتدائي	٠,٨	٠,٢	٠,١	٠,١	(.)	٠,٢
التعليم الثانوي	(.)	(.)	(.)	(.)	(.)	(.)
التعليم ما بعد الثانوي	٠,٠	٠,٠	٠,٠	٠,٠	٠,٠	٠,٠
التعليم غير المحدد بالمستوى	١,٨	٠,٩	٠,٣	٠,٣	٠,١	٠,٤
الإجمالي						
مطاعم وفنادق	٠,٢	٠,٩	١,٢	٠,٦	٠,٨	٠,٢
خدمات المطاعم والمقاهي	٠,٢	٠,١	١,٤	٠,٣	٠,٢	٠,١
خدمات الاقامة في الفنادق	٠,٥	١,٠	٢,٦	٠,٩	١,٠	٠,٤
الإجمالي						
سلع وخدمات متفرقة	١,٦	٢,٠	١,٣	١,٦	١,٩	١,٨
العناية الشخصية	٠,٥	٠,٢	٠,٩	٠,٩	١,١	٠,٧
سلع شخصية غير مذكورة في مكان آخر	٠,٠	٠,٠	٠,٠	٠,٠	٠,٠	٠,٠
خدمات الحماية الاجتماعية	٠,٠	٠,٠	٠,٠	٠,٠	٠,٠	٠,٠
التأمين	٠,٠	٠,٠	٠,٠	٠,٠	٠,٠	٠,٠
خدمات مالية غير مذكورة في مكان آخر	٠,٣	١,٣	٠,٥	١,٢	١,٠	٠,٦
خدمات أخرى غير مذكورة في مكان آخر	٢,٤	٣,٥	٢,٧	٣,٧	٣,٩	٣,٠
الإجمالي	١٠٠,٠	١٠٠,٠	١٠٠,٠	١٠٠,٠	١٠٠,٠	١٠٠,٠
المجموع العام	١٠٠,٠	١٠٠,٠	١٠٠,٠	١٠٠,٠	١٠٠,٠	١٠٠,٠



تابع/ جدول ٨-٢١: التوزيع النسبي للإنفاق حسب المحافظة- حضر (٪)-يتبع

مجموعة السلع والخدمات	النجف	القادسية	المثنى	ذي قار	ميسان	البصرة
المواد الغذائية والمشروبات غير الروحية	٦,٠	٦,١	٦,٢	٧,٠	٥,١	٥,٨
الحبوب ومنتجاتها	٥,٨	٥,٧	٦,٥	٦,٦	٤,٥	٤,٥
اللحوم	١,٦	١,٥	٢,١	٢,٣	٢,٦	٢,٣
سمك وثمار البحر	٤,٩	٥,١	٤,٩	٥,١	٧,٠	٥,٤
الألبان والبيض	٠,٨	١,٢	١,٠	١,٤	١,٣	١,٤
زيوت ودهون	٣,٢	٣,٤	٣,٢	٣,٥	٢,٩	٣,٨
الفواكه	٧,١	٨,٣	٨,٢	٨,٧	٨,٦	٩,١
الخضراوات	٢,٣	٢,٦	٢,٤	٢,١	٤,١	٢,٥
سكر ومربى وعسل وشوكولاته وسكاكر	٠,٥	٠,٦	٠,٧	٠,٧	١,١	١,١
منتجات غذائية غير مذكورة في مكان آخر	٠,٢	٠,٤	٠,٤	٠,٦	٠,٣	٠,٢
قهوة وشاي وكاكاو	١,٠	٠,٩	١,١	١,٢	١,٠	١,٣
مياه معدنية ومرطبات وعصير الفواكه والخضار	٣٣,٥	٣٥,٧	٣٦,٥	٣٩,٣	٣٨,٣	٣٧,٥
الإجمالي	٠,٨	٠,٩	١,٠	٠,٩	٠,٦	٠,٤
مشروبات روحية وتبغ وتبناك						
الملابس والأحذية	٤,٧	٥,٧	٦,٢	٥,٥	٤,٨	٤,٥
الملابس	١,١	١,٤	١,٥	١,٥	١,٤	١,٣
الأحذية	٥,٩	٧,٠	٧,٧	٧,٠	٦,٢	٥,٩
الإجمالي						
مسكن وماء وغاز وكهرباء ومحروقات أخرى	١,٦	١,٢	١,٣	١,٠	١,٥	١,٠
الايجازات المدفوعة	٢٠,٠	١٥,٨	١٦,٢	١٩,٦	٢٠,٤	١٨,٠
الايجازات التقديرية	٣,٣	٢,٢	٣,٢	٣,٠	١,٩	٣,١
صيانة وتصليح المسكن	٠,٢	٠,٣	٠,١	٠,٢	٠,٢	٠,٥
تزويد المياه وخدمات متفرقة تتعلق بالمسكن	٤,٣	٤,٨	٤,٩	٥,٠	٦,٥	٦,٣
كهرباء وغاز ومحروقات أخرى	٢٩,٤	٢٤,٣	٢٥,٧	٢٨,٨	٣٠,٥	٢٨,٩
الإجمالي						
أثاث وتجهيزات منزلية وصيانة مستمرة للسلع المنزلية	٢,٠	٢,١	٢,٠	١,٨	١,٢	١,٠
الأثاث والمفروشات وأغطية الأرضية	١,٠	١,٢	١,٢	١,٣	٠,٩	٠,٦
المنسوجات المنزلية	٣,٣	٣,١	٣,٥	٣,٣	٣,١	٣,٦
آلات الأجهزة المنزلية	٠,٢	٠,٢	٠,٢	٠,٢	٠,٢	٠,١
الأواني ولوازم السفر	٠,٣	٠,٤	٠,٥	٠,٥	٠,٤	٠,٣
معدات ولوازم تخص المسكن والحديقة	١,٠	١,١	١,٣	١,٢	١,٣	١,٣
سلع وخدمات متعلقة بالصيانة المستمرة للسلع المنزلية	٧,٨	٨,١	٨,٨	٨,٣	٧,١	٦,٩
الإجمالي						
الصحة	١,٠	١,٥	٠,٧	٠,٦	١,٢	١,٣
المنتجات والآلات والأجهزة الطبية	١,١	١,١	١,١	١,٠	٠,٨	١,٠
الخدمات الطبية في العيادات الخارجية	٠,٥	٠,٦	٠,٦	٠,١	٠,٢	٠,٢
خدمات المستشفيات	٢,٦	٣,٢	٢,٤	١,٧	٢,٢	٢,٥
الإجمالي						

مجموعة السلع والخدمات	النجف	القادسية	المثنى	ذي قار	ميسان	البصرة
النقل						
شراء وسائل النقل	٢,٧	٤,٣	٢,٧	١,٨	٣,٦	٤,٦
تشغيل وسائل النقل الشخصية	٣,٢	٣,٧	٢,٦	٢,٧	٢,٧	٢,٧
خدمات النقل	٢,٦	٢,٧	٢,٢	١,٩	١,٠	٠,٨
الإجمالي	٨,٦	١٠,٧	٧,٥	٦,٣	٧,٣	٨,٢
الاتصالات						
خدمات البريد	٠,٠	٠,٠	(.)	(.)	٠,٠	٠,٠
أجهزة الهاتف والفاكس	٠,٨	٠,٧	٠,٧	٠,٤	٠,٥	٠,٣
خدمات الهاتف والفاكس	٢,٦	٢,٦	٢,٦	١,٩	٢,٤	٣,٠
الإجمالي	٣,٤	٣,٢	٣,٣	٢,٣	٢,٩	٣,٤
الترويح والتسلية والثقافة						
الآلات السمعية والبصرية وأجهزة التصوير ومعالجة المعلومات	٠,٨	٠,٩	٠,٨	٠,٨	٠,٧	١,١
سلع معمرة ترفيهية وثقافية أخرى	٠,٠	٠,٠	(.)	٠,٠	٠,٠	٠,٠
سلع ووسائل ترفيهية أخرى وللعبادة بالحدائق والحيوانات المنزلية	٠,١	٠,١	٠,١	٠,١	٠,١	٠,١
خدمات ترفيهية وثقافية	٠,٠	٠,٠	٠,٠	٠,٠	٠,٠	٠,٠
جرائد وكتب وقرطاسية	٠,٢	٠,٣	٠,٣	٠,٢	٠,٤	٠,٤
السفريات المنظمة	٠,٤	٠,٤	٠,٦	٠,٢	٠,٣	٠,١
الإجمالي	١,٥	١,٧	١,٩	١,٢	١,٤	١,٨
التعليم						
التعليم قبل الابتدائي والابتدائي	٠,١	٠,٣	٠,١	٠,٣	٠,٢	٠,٢
التعليم الثانوي	٠,١	٠,١	(.)	٠,١	(.)	٠,١
التعليم ما بعد الثانوي	(.)	(.)	(.)	(.)	٠,٠	(.)
التعليم غير المحدد بالمستوى	٠,٠	٠,٠	٠,٠	٠,٠	٠,٠	٠,٠
الإجمالي	٠,٢	٠,٤	٠,١	٠,٤	٠,٣	٠,٤
مطاعم وفنادق						
خدمات المطاعم والمقاهي	٢,٠	١,٠	١,٦	٠,٦	٠,٧	٠,٤
خدمات الإقامة في الفنادق	٠,٨	٠,٤	٠,١	٠,٠	٠,١	٠,٤
الإجمالي	٢,٨	١,٣	١,٧	٠,٧	٠,٨	٠,٨
سلع وخدمات متفرقة						
العناية الشخصية	١,٧	١,٤	١,٨	١,٥	١,٤	٢,٦
سلع شخصية غير مذكورة في مكان آخر	٠,٩	٠,٩	٠,٦	٠,٥	٠,٣	٠,٢
خدمات الحماية الاجتماعية	٠,٠	٠,٠	٠,٠	٠,٠	٠,٠	٠,٠
التأمين	٠,٠	٠,٠	٠,٠	٠,٠	٠,٠	٠,٠
خدمات مالية غير مذكورة في مكان آخر	٠,٠	٠,٠	٠,٠	٠,٠	٠,٠	٠,٠
خدمات أخرى غير مذكورة في مكان آخر	٠,٩	١,١	١,١	١,١	٠,٨	٠,٦
الإجمالي	٣,٤	٣,٣	٣,٦	٣,١	٢,٥	٣,٤
المجموع العام	١٠٠,٠	١٠٠,٠	١٠٠,٠	١٠٠,٠	١٠٠,٠	١٠٠,٠

تابع / جدول ٨ -٢١: التوزيع النسبي للإنفاق حسب المحافظة- حضر (٪)

مجموعة السلع والخدمات	كوردستان	بغداد	بقية المحافظات	العراق
المواد الغذائية والمشروبات غير الروحية				
الحبوب ومنتجاتها	٤,٥	٧,١	٦,٤	٦,١
اللحوم	٥,٧	٥,٢	٥,٩	٥,٦
سمك وثمار البحر	٠,٢	١,٠	١,٣	٠,٩
الألبان والبيض	٢,٩	٥,٤	٥,٢	٤,٦
زيوت ودهون	٠,٩	١,٢	١,٣	١,٢
الفواكه	٣,٢	٢,٣	٢,٩	٢,٨
الخضراوات	٥,١	٩,١	٨,٥	٧,٧
سكر ومربى وعسل وشوكولاته وسكاكر	١,٨	٢,٩	٢,٦	٢,٥
منتجات غذائية غير مذكورة في مكان آخر	٠,٢	١,٠	٠,٧	٠,٦
قهوة وشاي وكاكاو	٠,٣	٠,٥	٠,٤	٠,٤
مياه معدنية ومرطبات وعصير الفواكه والخضار	٠,٨	١,٢	١,٠	١,٠
الإجمالي	٢٥,٦	٣٦,٨	٣٦,٢	٣٣,٥
مشروبات روحية وتبغ وتبناك	٠,٦	٠,٧	٠,٧	٠,٧
الملابس والأحذية				
الملابس	٥,٥	٥,٢	٥,٠	٥,٢
الأحذية	١,٥	١,٧	١,٤	١,٥
الإجمالي	٧,٠	٦,٩	٦,٤	٦,٧
مسكن وماء وغاز وكهرباء ومحروقات أخرى				
الايجارات المدفوعة	١,٥	٢,٧	١,٥	١,٩
الايجارات التقديرية	١٩,٠	٢٠,٥	١٩,٨	١٩,٨
صيانة وتصليح المسكن	٢,٢	٠,٨	٢,٤	١,٩
تزويد المياه وخدمات متفرقة تتعلق بالمسكن	٠,١	٠,٢	٠,٢	٠,٢
كهرباء وغاز ومحروقات أخرى	٥,٤	١٠,١	٦,٦	٧,٣
الإجمالي	٢٨,٢	٣٤,٣	٣٠,٥	٣١,١
أثاث وتجهيزات منزلية وصيانة مستمرة للسلع المنزلية				
الأثاث والمفروشات وأغطية الأرضية	١,٩	٠,٦	١,٥	١,٤
المنسوجات المنزلية	٠,٧	٠,٦	٠,٩	٠,٨
آلاته المنزلية	٢,٠	١,٣	٢,٨	٢,٢
الأواني ولوازم السفر	٠,٤	٠,١	٠,٢	٠,٢
معدات ولوازم تخص المسكن والحديقة	٠,٤	٠,٤	٠,٣	٠,٤
سلع وخدمات متعلقة بالصيانة المستمرة للسلع المنزلية	١,٣	١,٣	١,٢	١,٣
الإجمالي	٦,٦	٤,٥	٧,٠	٦,٢
الصحة				
المنتجات والآلات والأجهزة الطبية	٠,٧	١,٠	٠,٩	٠,٩
الخدمات الطبية في العيادات الخارجية	٠,٨	٠,٨	٠,٨	٠,٨
خدمات المستشفيات	٠,٥	٠,٣	٠,٥	٠,٤
الإجمالي	٢,٠	٢,١	٢,٢	٢,١

مجموعة السلع والخدمات	كوردستان	بغداد	بقية المحافظات	العراق
النقل				
شراء وسائل النقل	٩,٨	٠,٧	٣,٤	٤,٤
تشغيل وسائل النقل الشخصية	٥,٧	٣,٠	٣,٣	٣,٩
خدمات النقل	٢,١	٢,١	١,٦	١,٨
الإجمالي	١٧,٦	٥,٩	٨,٣	١٠,١
الاتصالات				
خدمات البريد	(.)	٠,٠	(.)	(.)
أجهزة الهاتف والفاكس	٠,٦	٠,٤	٠,٥	٠,٥
خدمات الهاتف والفاكس	٢,٢	٢,١	٢,٢	٢,٢
الإجمالي	٢,٨	٢,٥	٢,٧	٢,٧
الترويح والتسلية والثقافة				
الآلات السمعية والبصرية وأجهزة التصوير ومعالجة المعلومات	١,٠	٠,٤	٠,٨	٠,٧
سلع معمرة ترفيهية وثقافية أخرى	(.)	(.)	(.)	(.)
سلع ووسائل ترفيهية أخرى وللعناية بالحدائق والحيوانات المنزلية	٠,١	٠,١	٠,١	٠,١
خدمات ترفيهية وثقافية	٠,٠	٠,٠	٠,٠	٠,٠
جرائد وكتب وقرطاسية	٠,٣	٠,٥	٠,٣	٠,٤
السفريات المنظمة	٠,٣	٠,١	٠,٢	٠,٢
الإجمالي	١,٩	١,١	١,٥	١,٥
التعليم				
التعليم قبل الابتدائي والابتدائي	١,١	٠,٦	٠,٤	٠,٦
التعليم الثانوي	٠,٣	٠,٢	٠,٢	٠,٢
التعليم ما بعد الثانوي	(.)	(.)	(.)	(.)
التعليم غير المحدد بالمستوى	٠,٠	٠,٠	٠,٠	٠,٠
الإجمالي	١,٤	٠,٩	٠,٦	٠,٩
مطاعم وفنادق				
خدمات المطاعم والمقاهي	٠,٩	٠,٩	٠,٧	٠,٨
خدمات الاقامة في الفنادق	١,١	٠,١	٠,٤	٠,٥
الإجمالي	٢,٠	١,٠	١,٠	١,٣
سلع وخدمات متفرقة				
العناية الشخصية	١,٢	٢,٠	١,٧	١,٦
سلع شخصية غير مذكورة في مكان آخر	٢,٣	٠,٢	٠,٦	١,٠
خدمات الحماية الاجتماعية	٠,٠	٠,٠	٠,٠	٠,٠
التأمين	٠,٠	٠,٠	٠,٠	٠,٠
خدمات مالية غير مذكورة في مكان آخر	٠,٠	٠,٠	٠,٠	٠,٠
خدمات أخرى غير مذكورة في مكان آخر	٠,٩	١,٣	٠,٧	٠,٩
الإجمالي	٤,٤	٣,٥	٣,١	٣,٥
المجموع العام	١٠٠,٠	١٠٠,٠	١٠٠,٠	١٠٠,٠



جدول ٨-٢٢: التوزيع النسبي للإنفاق حسب المحافظة- ريف (%) - يتبع

مجموعة السلع والخدمات	دهوك	فيتوى	السليمانية	كركوك	اربيل	ديالى
المواد الغذائية والمشروبات غير الروحية						
الحبوب ومنتجاتها	٦,٢	٧,٧	٦,٨	٨,١	٥,٢	١١,٩
اللحوم	٦,١	٧,٤	٩,٤	٦,٥	٦,٤	٥,٧
سمك وثمار البحر	٠,٢	٠,٢	٠,٣	٠,٤	٠,٢	٠,٣
الألبان والبيض	٥,٠	٥,٠	٥,٢	٥,١	٣,٢	٥,٩
زيوت ودهون	٢,٢	٢,٥	٢,١	٢,١	١,٣	٢,١
الفواكه	٢,٦	٢,٩	٥,٣	٢,٩	٣,١	٢,٤
الخضراوات	٨,١	١٠,١	٨,٥	١٠,٥	٧,٦	١٢,٢
سكر ومربى وعسل وشوكولاته وسكاكر	٢,٥	٣,٩	٣,٥	٣,٥	٢,٠	٣,٤
منتجات غذائية غير مذكورة في مكان آخر	٠,٥	١,٠	٠,٥	٠,٨	٠,٣	٠,٧
قهوة وشاي وكاكو	٠,٧	١,١	٠,٩	١,٠	٠,٤	١,١
مياه معدنية ومربطات وعصير الفواكه والخضار	١,٠	٠,٩	١,٣	١,١	٠,٩	٠,٨
الإجمالي	٣٥,١	٤٢,٧	٤٣,٨	٤١,٩	٣٠,٧	٤٦,٧
مشروبات روحية وتبغ وتبناك	١,٣	٠,٨	٠,٧	٠,٨	٠,٧	٠,٦
الملابس والأحذية						
الملابس	٨,٠	٥,٣	٦,٧	٥,٢	٥,٧	٢,٩
الأحذية	٢,٣	١,٤	٢,٠	١,٨	١,٤	٠,٩
الإجمالي	١٠,٣	٦,٧	٨,٧	٧,٠	٧,١	٣,٧
مسكن وماء وغاز وكهرباء ومحروقات أخرى						
الايجارات المدفوعة	(.)	(.)	٠,١	٠,١	٠,١	١,٦
الايجارات التقديرية	١٠,٦	٧,٩	٣,١	١٠,٩	٤,٢	٢١,٤
صيانة وتصليح المسكن	٠,٣	١,٦	١,٥	٠,٥	٢,٤	٠,٨
تزويد المياه وخدمات متفرقة تتعلق بالمسكن	٠,٣	٠,٢	٠,١	٠,١	٠,١	٠,٢
كهرباء وغاز ومحروقات أخرى	٨,١	١٠,١	٩,٣	٩,٠	٩,٠	٨,٢
الإجمالي	١٩,٣	١٩,٨	١٤,١	٢٠,٦	١٥,٨	٣٢,٢
أثاث وتجهيزات منزلية وصيانة مستمرة للسلع المنزلية						
الأثاث والمفروشات وأغطية الأرضية	٠,٦	٠,٨	١,٦	١,٠	١,٤	٠,٧
المنسوجات المنزلية	٠,٨	١,٤	١,٢	١,٠	١,٠	٠,٥
آلات الأجهزة المنزلية	١,٩	٢,٠	٢,٥	٢,٤	٢,١	٢,٠
الأواني ولوازم السفر	٠,٣	٠,١	٠,٦	٠,٢	٠,٥	٠,١
معدات ولوازم تخص المسكن والحديقة	٠,٦	٠,٣	٠,٨	٠,٦	٠,٦	٠,٦
سلع وخدمات متعلقة بالصيانة المستمرة للسلع المنزلية	١,٦	١,١	١,٣	١,٣	١,٢	٢,٠
الإجمالي	٥,٧	٥,٧	٨,٠	٦,٤	٦,٧	٥,٩
الصحة						
المنتجات والآلات والأجهزة الطبية	١,٠	١,٣	٠,٩	٠,٧	١,٠	٠,٥
الخدمات الطبية في العيادات الخارجية	١,١	٠,٥	٠,٦	٠,٧	٠,٦	٠,٣
خدمات المستشفيات	٠,١	١,٤	٠,٢	٠,٥	٠,٢	٠,١
الإجمالي	٢,٢	٣,٢	١,٧	١,٨	١,٨	٠,٩

مجموعة السلع والخدمات	دهوك	نينوى	السليمانية	كركوك	اربيل	ديالى
النقل						
شراء وسائل النقل	٦,٩	٤,٩	٤,٨	٤,٧	١٤,٩	١,٣
تشغيل وسائل النقل الشخصية	٨,٢	٨,٥	٤,٧	٨,٧	٩,٢	٢,١
خدمات النقل	٢,٢	١,٦	٤,٠	١,٣	١,٢	٠,٧
الإجمالي	١٧,٣	١٥,٠	١٣,٥	١٤,٧	٢٥,٣	٤,١
الاتصالات						
خدمات البريد	(.)	٠,٠	٠,٠	٠,٠	(.)	٠,٠
أجهزة الهاتف والفاكس	٠,٤	٠,٤	٠,٧	٠,٦	٠,٥	٠,١
خدمات الهاتف والفاكس	٢,٢	١,٦	١,٩	٢,١	٢,٢	٠,٦
الإجمالي	٢,٦	٢,١	٢,٥	٢,٧	٢,٧	٠,٧
الترويح والتسليه والثقافة						
الآلات السمعية والبصرية وأجهزة التصوير ومعالجة المعلومات	٠,٥	٠,٧	٠,٩	٠,٧	٠,٦	٠,٤
سلع معمرة ترفيهية وثقافية أخرى	(.)	٠,٠	(.)	(.)	(.)	(.)
سلع ووسائل ترفيهية أخرى وللعناية بالحدائق والحيوانات المنزلية	٠,٢	٠,١	٠,٢	٠,٢	٠,٩	٠,٥
خدمات ترفيهية وثقافية	٠,٠	٠,٠	٠,٠	٠,٠	٠,٠	٠,٠
جرائد وكتب وقرطاسية	٠,٣	٠,٥	٠,٤	٠,٥	٠,٣	٠,٣
السفريات المنظمة	(.)	(.)	٠,٢	(.)	٠,٢	٠,١
الإجمالي	١,١	١,٣	١,٧	١,٥	٢,٢	١,٤
التعليم						
التعليم قبل الابتدائي والابتدائي	٢,١	٠,٨	٠,٣	٠,٥	١,٦	٠,٤
التعليم الثانوي	٠,٢	٠,٢	(.)	٠,٢	٠,١	٠,١
التعليم ما بعد الثانوي	(.)	٠,٠	(.)	٠,٠	(.)	(.)
التعليم غير المحدد بالمستوى	٠,٠	٠,٠	٠,٠	٠,٠	٠,٠	٠,٠
الإجمالي	٢,٣	١,٠	٠,٣	٠,٨	١,٦	٠,٥
مطاعم وفنادق						
خدمات المطاعم والمقاهي	٠,٣	٠,١	٠,٥	٠,١	٠,٣	٠,١
خدمات الإقامة في الفنادق	(.)	(.)	(.)	(.)	٠,٦	(.)
الإجمالي	٠,٣	٠,١	٠,٦	٠,٢	٠,٩	٠,١
سلع وخدمات متفرقة						
العناية الشخصية	١,٦	٠,٨	١,٠	١,٣	١,٠	١,٣
سلع شخصية غير مذكورة في مكان آخر	٠,٣	٠,٢	٢,٥	٠,٢	٢,٢	٠,٣
خدمات الحماية الاجتماعية	٠,٠	٠,٠	٠,٠	٠,٠	٠,٠	٠,٠
التأمين	٠,٠	٠,٠	٠,٠	٠,٠	٠,٠	٠,٠
خدمات مالية غير مذكورة في مكان آخر	٠,٠	٠,٠	٠,٠	٠,٠	٠,٠	٠,٠
خدمات أخرى غير مذكورة في مكان آخر	٠,٥	٠,٧	٠,٩	٠,٣	١,٢	١,٤
الإجمالي	٢,٤	١,٦	٤,٤	١,٧	٤,٤	٣,١
المجموع العام	١٠٠,٠	١٠٠,٠	١٠٠,٠	١٠٠,٠	١٠٠,٠	١٠٠,٠

تابع / جدول ٨-٢٢: التوزيع النسبي للإنفاق حسب المحافظة- ريف (%) -يتبع

مجموعة السلع والخدمات	الأنبار	بغداد	بابل	كربلاء	واسط	صلاح الدين
المواد الغذائية والمشروبات غير الروحية						
الحبوب ومنتجاتها	٨,٢	٧,٠	٩,٥	٦,٩	٨,٦	٧,٩
اللحوم	١١,٨	٦,٤	٦,١	٦,٠	٦,٢	٦,١
سمك وثمار البحر	٠,٢	١,٠	١,٣	١,٣	٠,٨	٠,٤
الألبان والبيض	٨,١	٧,٣	٧,٨	٥,٩	٨,١	٩,٣
زيوت ودهون	١,٦	٢,٠	١,٦	١,٤	٢,٣	٢,٥
الفواكه	٢,١	٣,٠	٣,٤	٣,٢	٣,١	١,٨
الخضراوات	١٤,٥	١١,٦	١٢,٥	١١,٥	١٠,٧	٩,٦
سكر ومربى وعسل وشوكولاته وسكاكر	٤,٨	٣,٤	٣,٦	٣,٢	٤,١	٣,٤
منتجات غذائية غير مذكورة في مكان آخر	٠,٦	١,٤	٠,٧	٠,٩	٠,٧	٠,٦
قهوة وشاي وكاكاو	٠,٨	٠,٦	٠,٧	٠,٤	١,١	٠,٧
مياه معدنية ومرطبات وعصير الفواكه والخضار	١,٣	١,٣	١,٠	١,٠	٠,٧	١,٠
الإجمالي	٥٤,٠	٤٥,٠	٤٨,٢	٤١,٨	٤٦,٥	٤٣,٢
مشروبات روحية وتبغ وتبناك	٠,٢	٠,٨	١,٢	٠,٨	٠,٩	٠,٢
الملابس والأحذية						
الملابس	٤,١	٣,٤	٥,٢	٥,٤	٦,٤	٤,٦
الأحذية	١,٣	١,١	١,٢	١,٤	١,٨	١,٤
الإجمالي	٥,٣	٤,٦	٦,٥	٦,٨	٨,٢	٦,٠
مسكن وماء وغاز وكهرباء ومحروقات أخرى						
الايحارات المدفوعة	٠,٢	٠,٤	٠,٤	(.)	٠,١	٠,٢
الايحارات التقديرية	١٦,٦	١٧,٩	١٠,٧	١٥,٠	١١,٧	١٦,٥
صيانة وتصليح المسكن	٠,٣	١,٤	٢,٢	٢,١	١,٢	٠,٨
تزويد المياه وخدمات متفرقة تتعلق بالمسكن	٠,١	٠,١	٠,٢	٠,١	٠,٠	٠,١
كهرباء وغاز ومحروقات أخرى	٧,٣	٩,٢	٦,١	٦,٠	٧,٣	١٠,٥
الإجمالي	٢٤,٥	٢٩,٠	١٩,٦	٢٣,٢	٢٠,٣	٢٨,١
أثاث وتجهيزات منزلية وصيانة مستمرة للسلع المنزلية						
الأثاث والمفروشات وأغطية الأرضية	٠,٥	٠,٨	١,٦	١,٣	١,٣	٠,٦
المنسوجات المنزلية	٠,٦	٠,٦	١,٢	١,٣	٠,٨	١,٠
آلات المنزلية	١,٦	١,٣	٢,٤	٢,٩	١,٩	١,٢
الأواني ولوازم السفر	٠,٢	٠,١	٠,٢	٠,٢	٠,٢	٠,١
معدات ولوازم تخص المسكن والحديقة	٠,٣	٠,٤	٠,٢	٠,٧	٠,٤	٠,٧
سلع وخدمات متعلقة بالصيانة المستمرة للسلع المنزلية	١,٥	١,٣	١,٣	١,٢	١,٦	١,٤
الإجمالي	٤,٧	٤,٦	٦,٩	٧,٧	٦,٢	٥,٠
الصحة						
المنتجات والآلات والأجهزة الطبية	٠,٨	٠,٧	١,٠	٠,٦	٠,٦	١,٠
الخدمات الطبية في العيادات الخارجية	٠,٥	٠,٥	٠,٨	١,٠	٠,٨	٠,٥
خدمات المستشفيات	٠,١	٠,٢	٠,١	٠,١	٠,٣	٠,٥
الإجمالي	١,٣	١,٤	١,٩	١,٧	١,٦	٢,١

مجموعة السلع والخدمات	الأنبار	بغداد	بابل	كربلاء	واسط	صلاح الدين
النقل						
شراء وسائل النقل	١,٩	٠,٢	٣,٨	٢,٢	٢,٣	٣,٣
تشغيل وسائل النقل الشخصية	٣,٥	٧,١	٣,٣	٣,٩	٤,٥	٥,٥
خدمات النقل	٠,٤	٠,٨	٣,٤	٤,٠	٢,٤	٠,٢
الإجمالي	٥,٨	٨,٢	١٠,٥	١٠,١	٩,٣	٩,١
الاتصالات						
خدمات البريد	٠,٠	(.)	٠,٠	٠,٠	٠,٠	٠,٠
أجهزة الهاتف والفاكس	(.)	٠,٢	٠,٣	٠,٥	٠,٣	٠,٢
خدمات الهاتف والفاكس	٠,٣	٢,٠	١,٢	١,٥	١,٧	١,٢
الإجمالي	٠,٤	٢,٢	١,٥	٢,٠	٢,٠	١,٤
الترويح والتسلية والثقافة						
الآلات السمعية والبصرية وأجهزة التصوير ومعالجة المعلومات	٠,٢	٠,٣	٠,٤	٠,٨	٠,٥	٠,١
سلع معمرة ترفيهية وثقافية أخرى	٠,٠	(.)	٠,٠	٠,٠	٠,٠	٠,٠
سلع ووسائل ترفيهية أخرى وللعبادة بالحدائق والحيوانات المنزلية	٠,١	٠,٢	٠,١	٠,٢	٠,١	٠,١
خدمات ترفيهية وثقافية	٠,٠	٠,٠	٠,٠	٠,٠	٠,٠	٠,٠
جرائد وكتب وقرطاسية	٠,١	٠,٢	٠,١	٠,٣	٠,٢	٠,٤
السفريات المنظمة	(.)	(.)	٠,٤	٠,٣	٠,٢	٠,٢
الإجمالي	٠,٤	٠,٨	١,٠	١,٧	١,٠	٠,٩
التعليم						
التعليم قبل الابتدائي والابتدائي	٠,٩	٠,٧	(.)	٠,١	٠,١	٠,٥
التعليم الثانوي	٠,٣	(.)	(.)	٠,١	(.)	٠,٢
التعليم ما بعد الثانوي	٠,٠	٠,٠	٠,٠	(.)	(.)	٠,٠
التعليم غير المحدد بالمستوى	٠,٠	٠,٠	٠,٠	٠,٠	٠,٠	٠,٠
الإجمالي	١,٢	٠,٨	(.)	٠,٢	٠,٢	٠,٧
مطاعم وفنادق						
خدمات المطاعم والمقاهي	(.)	٠,٥	٠,٩	٠,٧	٠,٣	٠,١
خدمات الاقامة في الفنادق	(.)	٠,٣	(.)	٠,١	(.)	٠,٦
الإجمالي	(.)	٠,٨	٠,٩	٠,٨	٠,٣	٠,٧
سلع وخدمات متفرقة						
العناية الشخصية	١,٥	١,٣	١,١	١,٣	١,٧	٢,٠
سلع شخصية غير مذكورة في مكان آخر	٠,٤	٠,٢	٠,٣	٠,٦	٠,٨	٠,٢
خدمات الحماية الاجتماعية	٠,٠	٠,٠	٠,٠	٠,٠	٠,٠	٠,٠
التأمين	٠,٠	٠,٠	٠,٠	٠,٠	٠,٠	٠,٠
خدمات مالية غير مذكورة في مكان آخر	٠,٠	٠,٠	٠,٠	٠,٠	٠,٠	٠,٠
خدمات أخرى غير مذكورة في مكان آخر	٠,٢	٠,٦	٠,٥	١,٣	١,٠	٠,٤
الإجمالي	٢,١	٢,٠	١,٩	٣,٢	٣,٥	٢,٦
المجموع	١٠٠,٠	١٠٠,٠	١٠٠,٠	١٠٠,٠	١٠٠,٠	١٠٠,٠

تابع/ جدول ٨-٢٢: التوزيع النسبي للإنفاق حسب المحافظة- ريف (%)-يتبع

مجموعة السلع والخدمات	النجف	القادسية	المثنى	ذي قار	ميسان	البصرة
المواد الغذائية والمشروبات غير الروحية						
الحبوب ومنتجاتها	٨,١	١٠,٩	٩,٩	١٠,٣	٥,٣	٥,٧
اللحوم	٦,٧	٦,٠	٦,٣	٥,٣	٤,٦	٤,٥
سمك وثمار البحر	٢,٢	١,٦	٢,٦	٢,٧	٣,٢	٢,٧
الألبان والبيض	٦,٤	٥,٨	٦,٩	٥,١	١٣,٢	٥,٧
زيوت ودهون	١,٣	١,٧	١,٨	١,٤	١,٤	١,٤
الفواكه	٣,٨	٣,٣	٣,٤	٣,٥	٣,٧	٣,٣
الخضراوات	٩,٥	١٢,١	١١,٩	١٠,٣	١٠,٧	١٠,٣
سكر ومربى وعسل وشوكولاته وسكاكر	٢,٨	٣,٦	٤,٢	٣,٠	٣,٦	٢,٩
منتجات غذائية غير مذكورة في مكان آخر	٠,٦	٠,٩	٠,٨	٠,٨	١,٣	١,٠
قهوة وشاي وكاكاو	٠,٤	٠,٦	٠,٨	١,١	٠,٥	٠,٢
مياه معدنية ومربطبات وعصير الفواكه والخضار	١,٠	٠,٩	٠,٦	٠,٨	١,٠	١,٢
الإجمالي	٤٢,٧	٤٧,٤	٤٩,١	٤٤,٣	٤٨,٤	٣٨,٩
مشروبات روحية وتبغ وتبناك	١,٠	١,١	١,٧	١,٢	٠,٩	٠,٤
الملابس والأحذية						
الملابس	٥,٦	٥,٤	٦,٨	٥,٩	٥,٦	٥,٥
الأحذية	١,٣	١,٣	١,٦	١,٦	١,٥	١,٥
الإجمالي	٦,٩	٦,٧	٨,٤	٧,٥	٧,١	٧,٠
مسكن وماء وغاز وكهرباء ومحروقات أخرى						
الايجارات المدفوعة	(.)	٠,١	(.)	٠,١	٠,٣	٠,٣
الايجارات التقديرية	٨,٦	٧,١	٨,٦	٨,٦	٩,٢	١٠,٣
صيانة وتصليح المسكن	١,٨	١,٠	١,٩	٣,٢	٠,٦	٣,٨
تزويد المياه وخدمات متفرقة تتعلق بالمسكن	(.)	(.)	(.)	(.)	٠,١	٠,٦
كهرباء وغاز ومحروقات أخرى	٦,٩	٦,٣	٥,١	٦,٩	٨,٦	٥,٤
الإجمالي	١٧,٣	١٤,٥	١٥,٦	١٨,٨	١٨,٨	٢٠,٤
أثاث وتجهيزات منزلية وصيانة مستمرة للسلع المنزلية						
الأثاث والمفروشات وأغطية الأرضية	١,٤	١,٣	٠,٩	١,٢	٠,٦	١,٤
المنسوجات المنزلية	١,٣	١,٣	١,٣	١,٤	٠,٧	١,٢
آلات الأجهزة المنزلية	٢,٥	٢,٠	٢,١	٢,٧	٤,١	٤,٣
الأواني ولوازم السفر	٠,٣	٠,٢	٠,٢	٠,٢	٠,٢	٠,١
معدات ولوازم تخص المسكن والحديقة	٠,٥	٠,٥	٠,٦	٠,٦	٠,٣	٠,٣
سلع وخدمات متعلقة بالصيانة المستمرة للسلع المنزلية	١,٢	١,١	١,٧	١,٢	١,٣	١,٥
الإجمالي	٧,١	٦,٣	٦,٧	٧,٣	٧,٢	٨,٩
الصحة						
المنتجات والآلات والأجهزة الطبية	١,٤	١,٧	٠,٨	١,٠	١,٣	١,٥
الخدمات الطبية في العيادات الخارجية	١,٤	١,٣	١,١	١,٤	١,٠	١,٣
خدمات المستشفيات	٠,٤	٠,٥	٠,٢	٠,٣	٠,٣	٠,٣
الإجمالي	٣,٢	٣,٥	٢,١	٢,٦	٢,٥	٣,١

مجموعة السلع والخدمات	النجف	القادسية	المثنى	ذي قار	ميسان	البصرة
النقل						
شراء وسائل النقل	٤,١	٤,٩	١,٩	٣,٥	٣,٥	٦,١
تشغيل وسائل النقل الشخصية	٥,١	٤,٥	٢,٣	٤,٥	٣,٨	٤,١
خدمات النقل	٤,٢	٤,٣	٣,٥	٣,٨	١,٠	١,٠
الإجمالي	١٣,٤	١٣,٧	٧,٧	١١,٨	٨,٣	١١,٣
الاتصالات						
خدمات البريد	٠,٠	٠,٠	٠,٠	٠,٠	٠,٠	٠,٠
أجهزة الهاتف والفاكس	٠,٨	٠,٥	٠,٥	٠,٥	٠,٤	٠,٥
خدمات الهاتف والفاكس	١,٧	١,٩	١,٧	١,٣	١,٩	٣,٠
الإجمالي	٢,٥	٢,٣	٢,٣	١,٨	٢,٣	٣,٥
الترويح والتسلية والثقافة						
الآلات السمعية والبصرية وأجهزة التصوير ومعالجة المعلومات	٠,٨	٠,٧	٠,٦	٠,٧	٠,٦	١,٠
سلع معمرة ترفيهية وثقافية أخرى	٠,٠	(.)	٠,٠	(.)	(.)	٠,٠
سلع ووسائل ترفيهية أخرى وللعبادة بالحدائق والحيوانات المنزلية	٠,١	٠,٢	٠,١	٠,٥	٠,٤	٠,١
خدمات ترفيهية وثقافية	٠,٠	٠,٠	٠,٠	٠,٠	٠,٠	٠,٠
جرائد وكتب وقرطاسية	٠,٣	٠,٤	٠,٣	٠,٢	٠,٢	٠,٦
السفرات المنظمة	٠,١	٠,٤	٠,٢	٠,١	٠,١	٠,١
الإجمالي	١,٤	١,٧	١,٢	١,٥	١,٤	١,٩
التعليم						
التعليم قبل الابتدائي والابتدائي	(.)	٠,١	(.)	٠,٣	٠,٤	٠,١
التعليم الثانوي	٠,٢	(.)	٠,٠	٠,١	(.)	٠,١
التعليم ما بعد الثانوي	٠,٠	٠,٠	٠,٠	٠,٠	(.)	(.)
التعليم غير المحدد المستوى	٠,٠	٠,٠	٠,٠	٠,٠	٠,٠	٠,٠
الإجمالي	٠,٢	٠,١	٠,٠	٠,٣	٠,٤	٠,٣
مطاعم وفنادق						
خدمات المطاعم والمقاهي	١,٠	٠,٥	١,٤	٠,٣	٠,٥	٠,٢
خدمات الإقامة في الفنادق	٠,١	٠,١	(.)	(.)	٠,١	٠,٧
الإجمالي	١,١	٠,٦	١,٥	٠,٣	٠,٦	١,٠
سلع وخدمات متفرقة						
العناية الشخصية	١,٥	١,٠	١,٥	١,٢	١,٢	٢,٤
سلع شخصية غير مذكورة في مكان آخر	٠,٥	٠,٤	٠,٣	٠,٣	٠,١	٠,٣
خدمات الحماية الاجتماعية	٠,٠	٠,٠	٠,٠	٠,٠	٠,٠	٠,٠
التأمين	٠,٠	٠,٠	٠,٠	٠,٠	٠,٠	٠,٠
خدمات مالية غير مذكورة في مكان آخر	٠,٠	٠,٠	٠,٠	٠,٠	٠,٠	٠,٠
خدمات أخرى غير مذكورة في مكان آخر	١,١	٠,٧	١,٩	١,١	٠,٨	٠,٧
الإجمالي	٣,١	٢,١	٣,٦	٢,٥	٢,١	٣,٣
المجموع	١٠٠,٠	١٠٠,٠	١٠٠,٠	١٠٠,٠	١٠٠,٠	١٠٠,٠

تابع / جدول ٨-٢٢: التوزيع النسبي للإنفاق حسب المحافظة- ريف (%)

مجموعة السلع والخدمات	كوردستان	بغداد	بقية المحافظات	العراق
المواد الغذائية والمشروبات غير الروحية				
الحبوب ومنتجاتها	٦,١	٧,٠	٨,٦	٨,١
اللحوم	٧,٥	٦,٤	٦,٥	٦,٦
سمك وثمار البحر	٠,٢	١,٠	١,٢	١,٠
الألبان والبيض	٤,٤	٧,٣	٦,٧	٦,٤
زيوت ودهون	١,٨	٢,٠	١,٩	١,٩
الفواكه	٣,٨	٣,٠	٣,٠	٣,١
الخضراوات	٨,١	١١,٦	١١,١	١٠,٦
سكر ومربى وعسل وشوكولاته وسكاكر	٢,٧	٣,٤	٣,٦	٣,٤
منتجات غذائية غير مذكورة في مكان آخر	٠,٤	١,٤	٠,٨	٠,٨
قهوة وشاي وكاكاو	٠,٧	٠,٦	٠,٨	٠,٨
مياه معدنية ومربطات وعصير الفواكه والخضار	١,١	١,٣	١,٠	١,٠
الإجمالي	٣٦,٨	٤٥,٠	٤٥,١	٤٣,٧
مشروبات روحية وتبغ وتبناك	٠,٨	٠,٨	٠,٨	٠,٨
الملابس والأحذية				
الملابس	٦,٧	٣,٤	٥,١	٥,٢
الأحذية	١,٩	١,١	١,٤	١,٤
الإجمالي	٨,٥	٤,٦	٦,٥	٦,٧
مسكن وماء وغاز وكهرباء ومحروقات أخرى				
الايجارات المدفوعة	(.)	٠,٤	٠,٣	٠,٣
الايجارات التقديرية	٥,٤	١٧,٩	١١,٧	١١,١
صيانة وتصليح المسكن	١,٥	١,٤	١,٦	١,٦
تزويد المياه وخدمات متفرقة تتعلق بالمسكن	٠,١	٠,١	٠,١	٠,١
كهرباء وغاز ومحروقات أخرى	٨,٩	٩,٢	٧,٩	٨,٢
الإجمالي	١٥,٩	٢٩,٠	٢١,٦	٢١,٣
أثاث وتجهيزات منزلية وصيانة مستمرة للسلع المنزلية				
الأثاث والمفروشات وأغطية الأرضية	١,٢	٠,٨	١,٠	١,٠
المنسوجات المنزلية	١,٠	٠,٦	١,١	١,٠
آلات الأجهزة المنزلية	٢,٢	١,٣	٢,٣	٢,٢
الأواني ولوازم السفر	٠,٥	٠,١	٠,٢	٠,٢
معدات ولوازم تخص المسكن والحديقة	٠,٧	٠,٤	٠,٤	٠,٥
سلع وخدمات متعلقة بالصيانة المستمرة للسلع المنزلية	١,٣	١,٣	١,٤	١,٤
الإجمالي	٦,٩	٤,٦	٦,٤	٦,٤
الصحة				
المنتجات والآلات والأجهزة الطبية	١,٠	٠,٧	١,٠	١,٠
الخدمات الطبية في العيادات الخارجية	٠,٧	٠,٥	٠,٨	٠,٨
خدمات المستشفيات	٠,٢	٠,٢	٠,٥	٠,٤
الإجمالي	١,٩	١,٤	٢,٣	٢,٢

مجموعة السلع والخدمات	كوردستان	بغداد	بقية المحافظات	العراق
النقل				
شراء وسائل النقل	٩,٠	٠,٢	٣,٧	٤,٣
تشغيل وسائل النقل الشخصية	٧,٢	٧,١	٥,١	٥,٦
خدمات النقل	٢,٥	٠,٨	٢,٠	٢,٠
الإجمالي	١٨,٨	٨,٢	١٠,٧	١١,٨
الاتصالات				
خدمات البريد	(.)	(.)	٠,٠	(.)
أجهزة الهاتف والفاكس	٠,٥	٠,٢	٠,٤	٠,٤
خدمات الهاتف والفاكس	٢,١	٢,٠	١,٥	١,٦
الإجمالي	٢,٦	٢,٢	١,٩	٢,٠
الترويح والتسلية والثقافة				
الآلات السمعية والبصرية وأجهزة التصوير ومعالجة المعلومات	٠,٧	٠,٣	٠,٦	٠,٦
سلع معمرة ترفيهية وثقافية أخرى	(.)	(.)	(.)	(.)
سلع ووسائل ترفيهية أخرى وللعناية بالحدائق والحيوانات المنزلية	٠,٥	٠,٢	٠,٢	٠,٢
خدمات ترفيهية وثقافية	٠,٠	٠,٠	٠,٠	٠,٠
جرائد وكتب وقرطاسية	٠,٣	٠,٢	٠,٣	٠,٣
السفريات المنظمة	٠,١	(.)	٠,١	٠,١
الإجمالي	١,٧	٠,٨	١,٣	١,٣
التعليم				
التعليم قبل الابتدائي والابتدائي	١,٢	٠,٧	٠,٤	٠,٦
التعليم الثانوي	٠,١	(.)	٠,١	٠,١
التعليم ما بعد الثانوي	(.)	(.)	(.)	(.)
التعليم غير المحدد بالمستوى	٠,٠	٠,٠	٠,٠	٠,٠
الإجمالي	١,٣	٠,٨	٠,٥	٠,٧
مطاعم وفنادق				
خدمات المطاعم والمقاهي	٠,٤	٠,٥	٠,٣	٠,٤
خدمات الاقامة في الفنادق	٠,٢	٠,٣	٠,١	٠,٢
الإجمالي	٠,٦	٠,٨	٠,٥	٠,٥
سلع وخدمات متفرقة				
العناية الشخصية	١,٢	١,٣	١,٣	١,٣
سلع شخصية غير مذكورة في مكان آخر	١,٨	٠,٢	٠,٣	٠,٥
خدمات الحماية الاجتماعية	٠,٠	٠,٠	٠,٠	٠,٠
التأمين	٠,٠	٠,٠	٠,٠	٠,٠
خدمات مالية غير مذكورة في مكان آخر	٠,٠	٠,٠	٠,٠	٠,٠
خدمات أخرى غير مذكورة في مكان آخر	٠,٩	٠,٦	٠,٨	٠,٨
الإجمالي	٣,٩	٢,٠	٢,٤	٢,٦
المجموع	١٠٠,٠	١٠٠,٠	١٠٠,٠	١٠٠,٠

جدول ٨-٢٣: التوزيع النسبي للإنفاق حسب المحافظة- حضر وريف (%)- يتبع

مجموعة السلع والخدمات	دهوك	نينوى	السليمانية	كركوك	اربيل	ديالى
المواد الغذائية والمشروبات غير الروحية						
الحبوب ومنتجاتها	٤,٩	٦,٨	٥,٠	٧,٦	٤,٣	١٠,٣
اللحوم	٥,٠	٦,٥	٦,٩	٦,٠	٥,٣	٥,٩
سمك وثمار البحر	٠,٢	٠,٢	٠,٣	٠,٤	٠,٢	٠,٤
الألبان والبيض	٤,١	٥,١	٣,٠	٥,٠	٢,٦	٥,٤
زيوت ودهون	١,٣	٢,٠	١,١	١,٧	٠,٨	١,٨
الفواكه	٢,٤	٢,٣	٤,٠	٢,٧	٢,٨	٢,٥
الخضراوات	٥,٩	٨,١	٥,٤	٩,٠	٥,٣	١١,٥
سكر ومربى وعسل وشوكولاته وسكاكر	١,٨	٣,٣	٢,٢	٢,٨	١,٥	٣,١
منتجات غذائية غير مذكورة في مكان آخر	٠,٣	٠,٧	٠,٣	٠,٥	٠,٢	٠,٧
قهوة وشاي وكاكاو	٠,٥	٠,٨	٠,٤	٠,٧	٠,٢	٠,٩
مياه معدنية ومرطبات وعصير الفواكه والخضار	٠,٨	٠,٩	٠,٩	٠,٩	٠,٧	٠,٨
الإجمالي	٢٧,٢	٣٦,٨	٢٩,٧	٣٧,١	٢٤,١	٤٢,٣
مشروبات روحية وتبغ وتباك	١,٠	٠,٩	٠,٥	٠,٩	٠,٥	٠,٥
الملابس والأحذية						
الملابس	٦,٨	٥,٠	٥,٨	٤,٨	٤,٩	٣,٣
الأحذية	١,٨	١,٣	١,٦	١,٦	١,٢	١,٠
الإجمالي	٨,٦	٦,٢	٧,٤	٦,٤	٦,٢	٤,٣
مسكن وماء وغاز وكهرباء ومحروقات أخرى						
الايجارات المدفوعة	٠,٨	١,١	١,٣	١,٧	١,٤	٢,٤
الايجارات التقديرية	١٨,٠	١٤,١	١٥,٧	٢٠,٦	١٨,٥	٢٢,٣
صيانة وتصليح المسكن	١,٥	١,٦	٢,٣	١,٥	٢,٢	١,٤
تزويد المياه وخدمات متفرقة تتعلق بالمسكن	٠,٢	٠,١	٠,١	٠,٢	٠,١	٠,٢
كهرباء وغاز ومحروقات أخرى	٥,٣	٩,٠	٦,١	٦,٩	٥,٩	٨,٦
الإجمالي	٢٥,٨	٢٥,٩	٢٥,٥	٣٠,٩	٢٨,١	٣٤,٩
أثاث وتجهيزات منزلية وصيانة مستمرة للسلع المنزلية						
الأثاث والمفروشات وأغطية الأرضية	٠,٩	١,٤	٢,٥	١,٢	١,٤	٠,٩
المنسوجات المنزلية	٠,٧	١,٣	٠,٨	٠,٦	٠,٧	٠,٦
آلات الأجهزة المنزلية	١,٧	٢,٥	٢,٣	١,٩	١,٧	١,٧
الأواني ولوازم السفر	٠,٣	٠,١	٠,٥	٠,١	٠,٤	٠,١
معدات ولوازم تخص المسكن والحديقة	٠,٤	٠,٣	٠,٥	٠,٥	٠,٣	٠,٤
سلع وخدمات متعلقة بالصيانة المستمرة للسلع المنزلية	١,٧	١,٢	١,١	١,٢	١,٣	١,٩
الإجمالي	٥,٧	٦,٨	٧,٧	٥,٥	٥,٩	٥,٦
الصحة						
المنتجات والآلات والأجهزة الطبية	٠,٧	١,٣	٠,٨	٠,٦	٠,٧	٠,٥
الخدمات الطبية في العيادات الخارجية	٠,٩	٠,٦	٠,٨	٠,٦	٠,٦	٠,٤
خدمات المستشفيات	٠,٦	٠,٩	٠,٢	١,١	٠,٥	٠,١
الإجمالي	٢,٣	٢,٨	١,٩	٢,٣	١,٩	١,١

مجموعة السلع والخدمات	دهوك	نينوى	السليمانية	كركوك	اربيل	ديالى
النقل						
شراء وسائل النقل	٨,٩	٤,٧	٧,٦	٢,٧	١٢,٤	١,١
تشغيل وسائل النقل الشخصية	٦,٩	٦,٤	٥,٢	٥,٣	٦,٣	٢,٤
خدمات النقل	١,٦	١,٤	٢,٥	١,٨	١,٩	٠,٧
الإجمالي	١٧,٤	١٢,٥	١٥,٤	٩,٨	٢٠,٦	٤,١
الاتصالات						
خدمات البريد	(.)	٠,٠	(.)	٠,٠	(.)	٠,٠
أجهزة الهاتف والفاكس	٠,٥	٠,٥	٠,٧	٠,٣	٠,٥	٠,٢
خدمات الهاتف والفاكس	٢,٣	١,٩	٢,١	٢,٤	٢,١	٠,٩
الإجمالي	٢,٩	٢,٤	٢,٩	٢,٧	٢,٦	١,١
الترويح والتسلية والثقافة						
الآلات السمعية والبصرية وأجهزة التصوير ومعالجة المعلومات	٠,٧	٠,٨	١,٢	٠,٥	٠,٩	٠,٤
سلع معمرة ترفيهية وثقافية أخرى	(.)	(.)	(.)	(.)	(.)	(.)
سلع ووسائل ترفيهية أخرى وللعناية بالحدائق والحيوانات المنزلية	٠,١	٠,١	٠,٢	٠,١	٠,٢	٠,٣
خدمات ترفيهية وثقافية	٠,٠	٠,٠	٠,٠	٠,٠	٠,٠	٠,٠
جرائد وكتب وقرطاسية	٠,٢	٠,٥	٠,٣	٠,٥	٠,٢	٠,٣
السفريات المنظمة	٠,٤	٠,٢	٠,٣	٠,١	٠,٣	٠,١
الإجمالي	١,٥	١,٥	٢,١	١,٣	١,٨	١,٣
التعليم						
التعليم قبل الابتدائي والابتدائي	٢,٠	٠,٩	٠,٤	٠,٣	١,٥	٠,٤
التعليم الثانوي	٠,٣	٠,٤	٠,٢	٠,١	٠,٤	٠,٢
التعليم ما بعد الثانوي	(.)	(.)	٠,١	(.)	(.)	(.)
التعليم غير المحدد بالمستوى	٠,٠	٠,٠	٠,٠	٠,٠	٠,٠	٠,٠
الإجمالي	٢,٣	١,٣	٠,٧	٠,٤	١,٨	٠,٦
مطاعم وفنادق						
خدمات المطاعم والمقاهي	٠,٣	٠,٢	١,٤	٠,٤	٠,٤	٠,٢
خدمات الإقامة في الفنادق	١,٦	٠,٢	٠,٣	(.)	١,٥	(.)
الإجمالي	١,٩	٠,٤	١,٧	٠,٤	١,٩	٠,٢
سلع وخدمات متفرقة						
العناية الشخصية	١,٥	١,١	١,٢	١,٦	١,١	١,٥
سلع شخصية غير مذكورة في مكان آخر	١,٢	٠,٥	٢,٣	٠,٦	٢,٦	٠,٤
خدمات الحماية الاجتماعية	٠,٠	٠,٠	٠,٠	٠,٠	٠,٠	٠,٠
التأمين	٠,٠	٠,٠	٠,٠	٠,٠	٠,٠	٠,٠
خدمات مالية غير مذكورة في مكان آخر	٠,٠	٠,٠	٠,٠	٠,٠	٠,٠	٠,٠
خدمات أخرى غير مذكورة في مكان آخر	٠,٥	٠,٨	١,٠	٠,٣	١,٠	١,٠
الإجمالي	٣,٢	٢,٣	٤,٥	٢,٥	٤,٦	٣,٠
المجموع	١٠٠,٠	١٠٠,٠	١٠٠,٠	١٠٠,٠	١٠٠,٠	١٠٠,٠

تابع / جدول ٨-٢٣: التوزيع النسبي للإنفاق حسب المحافظة- حضر وريف (%)-يتبع

مجموعة السلع والخدمات	أنبار	بغداد	بابل	كربلاء	واسط	صلاح الدين
المواد الغذائية والمشروبات غير الروحية						
الحبوب ومنتجاتها	٦,٥	٧,١	٧,١	٧,٨	٦,٤	٦,٧
اللحوم	٩,٤	٥,٢	٥,٧	٥,٢	٥,٧	٧,١
سمك وثمار البحر	٠,٥	١,٠	١,٢	١,١	٠,٨	٠,٥
الألبان والبيض	٦,٠	٥,٥	٥,٥	٥,٠	٥,٥	٧,٨
زيوت ودهون	١,٢	١,٣	١,٢	١,٣	١,٥	٢,٠
الفواكه	٢,٨	٢,٣	٣,٠	٢,٨	٢,٧	٢,٠
الخضراوات	١٢,١	٩,٢	٩,٤	٩,٣	٨,٥	٩,٢
سكر ومربى وعسل وشوكولاته وسكاكر	٣,٦	٣,٠	٢,٧	٢,٥	٣,٠	٣,٠
منتجات غذائية غير مذكورة في مكان آخر	٠,٦	١,٠	٠,٦	٠,٧	٠,٥	٠,٥
قهوة وشاي وكاكاو	٠,٧	٠,٥	٠,٥	٠,٣	٠,٦	٠,٦
مياه معدنية ومربطبات وعصير الفواكه والخضار	١,٠	١,٢	١,٠	٠,٧	٠,٨	١,٣
الإجمالي	٤٤,٥	٣٧,٣	٣٧,٨	٣٦,٧	٣٥,٩	٤٠,٨
مشروبات روحية وتبغ وتبناك	٠,٣	٠,٧	٠,٩	٠,٦	٠,٧	٠,٣
الملابس والأحذية						
الملابس	٤,٨	٥,١	٥,٢	٥,٣	٦,٢	٤,٧
الأحذية	١,٥	١,٦	١,٤	١,٤	١,٧	١,٥
الإجمالي	٦,٣	٦,٧	٦,٦	٦,٧	٨,٠	٦,٢
مسكن وماء وغاز وكهرباء ومحروقات أخرى						
الايجارات المدفوعة	١,٣	٢,٦	٠,٩	١,١	١,٢	٠,٨
الايجارات التقديرية	١٨,٠	٢٠,٣	١٦,٢	٢٠,٦	٢٠,٥	٢٠,٤
صيانة وتصليح المسكن	٠,٩	٠,٨	٣,٥	٢,٣	١,٩	٠,٩
تزويد المياه وخدمات متفرقة تتعلق بالمسكن	٠,١	٠,٢	٠,١	٠,١	٠,١	٠,١
كهرباء وغاز ومحروقات أخرى	٩,٩	١٠,١	٥,٤	٦,٢	٥,٦	٨,٩
الإجمالي	٣٠,٢	٣٤,٠	٢٦,١	٣٠,٣	٢٩,٣	٣١,١
أثاث وتجهيزات منزلية وصيانة مستمرة للسلع المنزلية						
الأثاث والمفروشات وأغطية الأرضية	٠,٩	٠,٦	٢,١	١,٤	١,٥	٠,٨
المنسوجات المنزلية	٠,٧	٠,٦	١,١	٠,٩	٠,٨	٠,٩
آلات المنزلية	١,٥	١,٣	٢,٧	٢,٩	٢,٩	١,٧
الأواني ولوازم السفر	٠,٣	٠,١	٠,٢	٠,٢	٠,٢	٠,١
معدات ولوازم تخص المسكن والحديقة	٠,٣	٠,٤	٠,٣	٠,٤	٠,٣	٠,٥
سلع وخدمات متعلقة بالصيانة المستمرة للسلع المنزلية	١,٤	١,٣	١,١	١,١	١,٤	١,٤
الإجمالي	٥,٠	٤,٥	٧,٥	٧,٠	٧,٠	٥,٥
الصحة						
المنتجات والآلات والأجهزة الطبية	٠,٧	٠,٩	٠,٨	٠,٨	٠,٧	٠,٩
الخدمات الطبية في العيادات الخارجية	٠,٥	٠,٨	٠,٨	٠,٨	٠,٨	٠,٥
خدمات المستشفيات	٠,٢	٠,٣	٠,٤	٠,١	٠,٩	٠,٤
الإجمالي	١,٤	٢,٠	١,٩	١,٦	٢,٣	١,٧

مجموعة السلع والخدمات	الأنبار	بغداد	بابل	كربلاء	واسط	صلاح الدين
النقل						
شراء وسائل النقل	٢,٨	٠,٧	٤,٤	٢,٣	٣,٣	٣,٢
تشغيل وسائل النقل الشخصية	٣,٢	٣,٣	٣,٥	٣,٤	٢,٧	٤,٠
خدمات النقل	٠,٢	٢,٠	٣,٠	٢,٦	١,٩	٠,٥
الإجمالي	٦,٢	٦,٠	١٠,٩	٨,٣	٧,٨	٧,٧
الاتصالات						
خدمات البريد	٠,٠	٠,٠	٠,٠	٠,٠	٠,٠	٠,٠
أجهزة الهاتف والفاكس	٠,٢	٠,٤	٠,٦	٠,٦	٠,٦	٠,٣
خدمات الهاتف والفاكس	٠,٩	٢,١	١,٩	١,٨	٢,٠	١,٥
الإجمالي	١,٠	٢,٥	٢,٥	٢,٤	٢,٦	١,٨
الترويح والتسلية والثقافة						
الآلات السمعية والبصرية وأجهزة التصوير ومعالجة المعلومات	٠,٤	٠,٤	٠,٦	٠,٧	٠,٨	٠,٣
سلع معمرة ترفيهية وثقافية أخرى	(.)	(.)	(.)	(.)	(.)	(.)
سلع ووسائل ترفيهية أخرى وللعبادة بالحدائق والحيوانات المنزلية	٠,١	٠,١	٠,١	٠,١	٠,١	٠,١
خدمات ترفيهية وثقافية	٠,٠	٠,٠	٠,٠	٠,٠	٠,٠	٠,٠
جرائد وكتب وقرطاسية	٠,٢	٠,٥	٠,٢	٠,٣	٠,٣	٠,٤
السفرات المنظمة	٠,١	٠,١	٠,٤	٠,٤	٠,٣	٠,٢
الإجمالي	٠,٨	١,٠	١,٣	١,٦	١,٥	١,٠
التعليم						
التعليم قبل الابتدائي والابتدائي	٠,٩	٠,٧	٠,١	٠,١	٠,١	٠,٤
التعليم الثانوي	٠,٧	٠,٢	(.)	٠,١	(.)	٠,٢
التعليم ما بعد الثانوي	(.)	(.)	(.)	(.)	(.)	(.)
التعليم غير المحدد بالمستوى	٠,٠	٠,٠	٠,٠	٠,٠	٠,٠	٠,٠
الإجمالي	١,٦	٠,٩	٠,٢	٠,٢	٠,١	٠,٥
مطاعم وفنادق						
خدمات المطاعم والمقاهي	٠,٢	٠,٨	١,١	٠,٦	٠,٧	٠,٢
خدمات الإقامة في الفنادق	٠,٢	٠,١	٠,٩	٠,٣	٠,٢	٠,٤
الإجمالي	٠,٣	١,٠	٢,٠	٠,٩	٠,٨	٠,٥
سلع وخدمات متفرقة						
العناية الشخصية	١,٦	١,٩	١,٢	١,٥	١,٨	١,٩
سلع شخصية غير مذكورة في مكان آخر	٠,٥	٠,٢	٠,٧	٠,٩	١,٠	٠,٥
خدمات الحماية الاجتماعية	٠,٠	٠,٠	٠,٠	٠,٠	٠,٠	٠,٠
التأمين	٠,٠	٠,٠	٠,٠	٠,٠	٠,٠	٠,٠
خدمات مالية غير مذكورة في مكان آخر	٠,٠	٠,٠	٠,٠	٠,٠	٠,٠	٠,٠
خدمات أخرى غير مذكورة في مكان آخر	٠,٣	١,٢	٠,٥	١,٢	١,٠	٠,٥
الإجمالي	٢,٤	٣,٤	٢,٤	٣,٦	٣,٨	٢,٨
المجموع	١٠٠,٠	١٠٠,٠	١٠٠,٠	١٠٠,٠	١٠٠,٠	١٠٠,٠



تابع/ جدول ٨ -٢٣: التوزيع النسبي للإنفاق حسب المحافظة- حضر وريف (%)-يتبع

مجموعة السلع والخدمات	النجف	القادسية	المثنى	ذي قار	ميسان	البصرة
المواد الغذائية والمشروبات غير الروحية						
الحبوب ومنتجاتها	٦,٥	٧,٥	٧,٤	٨,٠	٥,١	٥,٨
اللحوم	٦,٠	٥,٧	٦,٤	٦,٢	٤,٥	٤,٦
سمك وثمار البحر	١,٧	١,٦	٢,٣	٢,٤	٢,٨	٢,٤
الألبان والبيض	٥,٣	٥,٣	٥,٥	٥,١	٩,١	٥,٥
زيوت ودهون	٠,٩	١,٣	١,٢	١,٤	١,٣	١,٤
الفواكه	٣,٤	٣,٤	٣,٣	٣,٥	٣,٢	٣,٧
الخضراوات	٧,٦	٩,٤	٩,٤	٩,١	٩,٣	٩,٣
سكر ومربى وعسل وشوكولاته وسكاكر	٢,٤	٢,٩	٣,٠	٢,٤	٣,٩	٢,٦
منتجات غذائية غير مذكورة في مكان آخر	٠,٥	٠,٧	٠,٧	٠,٧	١,٢	١,١
قهوة وشاي وكاكاو	٠,٣	٠,٤	٠,٥	٠,٧	٠,٣	٠,٢
مياه معدنية ومرطبات وعصير الفواكه والخضار	١,٠	٠,٩	٠,٩	١,١	١,٠	١,٣
الإجمالي	٣٥,٦	٣٩,١	٤٠,٥	٤٠,٨	٤١,٨	٣٧,٧
مشروبات روحية وتبغ وتباك	٠,٨	٠,٩	١,٢	١,٠	٠,٧	٠,٤
الملابس والأحذية						
الملابس	٤,٩	٥,٦	٦,٤	٥,٦	٥,١	٤,٧
الأحذية	١,٢	١,٤	١,٦	١,٥	١,٤	١,٤
الإجمالي	٦,١	٧,٠	٨,٠	٧,٢	٦,٥	٦,١
مسكن وماء وغاز وكهرباء ومحروقات أخرى						
الايحارات المدفوعة	١,٣	٠,٩	٠,٩	٠,٧	١,١	٠,٩
الايحارات التقديرية	١٧,٥	١٣,٣	١٣,٨	١٦,٤	١٦,٥	١٦,٦
صيانة وتصليلح المسكن	٣,٠	١,٩	٢,٨	٣,١	١,٤	٣,٣
تزويد المياه وخدمات متفرقة تتعلق بالمسكن	٠,٢	٠,٢	٠,١	٠,٢	٠,١	٠,٥
كهرباء وغاز ومحروقات أخرى	٤,٩	٥,٢	٤,٩	٥,٥	٧,٢	٦,٢
الإجمالي	٢٦,٩	٢١,٥	٢٢,٥	٢٥,٩	٢٦,٣	٢٧,٥
أثاث وتجهيزات منزلية وصيانة مستمرة للسلع المنزلية						
الأثاث والمفروشات وأغطية الأرضية	١,٨	١,٨	١,٦	١,٦	١,٠	١,١
المنسوجات المنزلية	١,١	١,٢	١,٣	١,٣	٠,٨	٠,٧
آلاتهجة المنزلية	٣,١	٢,٨	٣,١	٣,١	٣,٥	٣,٧
الأواني ولوازم السفره	٠,٣	٠,٢	٠,٢	٠,٢	٠,٢	٠,١
معدات ولوازم تخص المسكن والحديقة	٠,٤	٠,٤	٠,٥	٠,٥	٠,٤	٠,٣
سلع وخدمات متعلقة بالصيانة المستمرة للسلع المنزلية	١,٠	١,١	١,٤	١,٢	١,٣	١,٤
الإجمالي	٧,٦	٧,٦	٨,١	٨,٠	٧,١	٧,٣
الصحة						
المنتجات والآلات والأجهزة الطبية	١,١	١,٦	٠,٧	٠,٧	١,٢	١,٤
الخدمات الطبية في العيادات الخارجية	١,٢	١,١	١,١	١,١	٠,٩	١,٠
خدمات المستشفيات	٠,٥	٠,٦	٠,٥	٠,٢	٠,٢	٠,٢
الإجمالي	٢,٨	٣,٣	٢,٣	٢,٠	٢,٣	٢,٦

مجموعة السلع والخدمات	النجف	القادسية	المثنى	ذي قار	ميسان	البصرة
النقل						
شراء وسائل النقل	٣,٠	٤,٥	٢,٥	٢,٣	٣,٦	٤,٩
تشغيل وسائل النقل الشخصية	٣,٦	٤,٠	٢,٥	٣,٢	٣,١	٣,٠
خدمات النقل	٣,٠	٣,٢	٢,٦	٢,٤	١,٠	٠,٨
الإجمالي	٩,٧	١١,٦	٧,٦	٧,٩	٧,٦	٨,٧
الاتصالات						
خدمات البريد	٠,٠	٠,٠	٠,٠	٠,٠	٠,٠	٠,٠
أجهزة الهاتف والفاكس	٠,٨	٠,٦	٠,٦	٠,٥	٠,٥	٠,٤
خدمات الهاتف والفاكس	٢,٤	٢,٤	٢,٣	١,٧	٢,٢	٣,٠
الإجمالي	٣,٢	٣,٠	٢,٩	٢,٢	٢,٧	٣,٤
الترويح والتسلية والثقافة						
الآلات السمعية والبصرية وأجهزة التصوير ومعالجة المعلومات	٠,٨	٠,٨	٠,٨	٠,٧	٠,٧	١,١
سلع معمرة ترفيهية وثقافية أخرى	(.)	(.)	(.)	(.)	(.)	(.)
سلع ووسائل ترفيهية أخرى وللعناية بالحدائق والحيوانات المنزلية	٠,١	٠,١	٠,١	٠,٢	٠,٢	٠,١
خدمات ترفيهية وثقافية	٠,٠	٠,٠	٠,٠	٠,٠	٠,٠	٠,٠
جرائد وكتب وقرطاسية	٠,٢	٠,٣	٠,٣	٠,٢	٠,٣	٠,٤
السفريات المنظمة	٠,٣	٠,٤	٠,٤	٠,١	٠,٢	٠,١
الإجمالي	١,٥	١,٧	١,٦	١,٣	١,٤	١,٨
التعليم						
التعليم قبل الابتدائي والابتدائي	٠,١	٠,٢	٠,١	٠,٣	٠,٣	٠,٢
التعليم الثانوي	٠,١	٠,١	(.)	٠,١	(.)	٠,١
التعليم ما بعد الثانوي	(.)	(.)	(.)	(.)	(.)	(.)
التعليم غير المحدد بالمستوى	٠,٠	٠,٠	٠,٠	٠,٠	٠,٠	٠,٠
الإجمالي	٠,٢	٠,٣	٠,١	٠,٤	٠,٣	٠,٤
مطاعم وفنادق						
خدمات المطاعم والمقاهي	١,٨	٠,٨	١,٥	٠,٥	٠,٧	٠,٤
خدمات الإقامة في الفنادق	٠,٦	٠,٣	٠,١	٠,٠	٠,١	٠,٤
الإجمالي	٢,٤	١,١	١,٦	٠,٥	٠,٧	٠,٩
سلع وخدمات متفرقة						
العناية الشخصية	١,٦	١,٣	١,٧	١,٤	١,٣	٢,٥
سلع شخصية غير مذكورة في مكان آخر	٠,٨	٠,٧	٠,٥	٠,٤	٠,٢	٠,٢
خدمات الحماية الاجتماعية	٠,٠	٠,٠	٠,٠	٠,٠	٠,٠	٠,٠
التأمين	٠,٠	٠,٠	٠,٠	٠,٠	٠,٠	٠,٠
خدمات مالية غير مذكورة في مكان آخر	٠,٠	٠,٠	٠,٠	٠,٠	٠,٠	٠,٠
خدمات أخرى غير مذكورة في مكان آخر	٠,٩	١,٠	١,٣	١,١	٠,٨	٠,٦
الإجمالي	٣,٤	٣,٠	٣,٦	٢,٩	٢,٤	٣,٣
المجموع	١٠٠,٠	١٠٠,٠	١٠٠,٠	١٠٠,٠	١٠٠,٠	١٠٠,٠

تابع / جدول ٨-٢٣: التوزيع النسبي للإنفاق حسب المحافظة- حضر و ريف (%)

مجموعة السلع والخدمات	كوردستان	بغداد	بقية المحافظات	العراق
المواد الغذائية والمشروبات غير الروحية				
الحبوب ومنتجاتها	٤,٧	٧,١	٧,٠	٦,٥
اللحوم	٦,٠	٥,٢	٦,١	٥,٨
سمك وثمار البحر	٠,٢	١,٠	١,٢	٠,٩
الألبان والبيض	٣,١	٥,٥	٥,٦	٥,٠
زيوت ودهون	١,٠	١,٣	١,٥	١,٣
الفواكه	٣,٣	٢,٣	٢,٩	٢,٩
الخضراوات	٥,٥	٩,٢	٩,٣	٨,٣
سكر ومربى وعسل وشوكولاته وسكاكر	١,٩	٣,٠	٢,٩	٢,٧
منتجات غذائية غير مذكورة في مكان آخر	٠,٣	١,٠	٠,٧	٠,٧
قهوة وشاي وكاكاو	٠,٤	٠,٥	٠,٦	٠,٥
مياه معدنية ومرطبات وعصير الفواكه والخضار	٠,٨	١,٢	١,٠	١,٠
الإجمالي	٢٧,١	٣٧,٣	٣٨,٩	٣٥,٦
مشروبات روحية وتبغ وتبناك	٠,٦	٠,٧	٠,٧	٠,٧
الملابس والأحذية				
الملابس	٥,٧	٥,١	٥,٠	٥,٢
الأحذية	١,٥	١,٦	١,٤	١,٥
الإجمالي	٧,٢	٦,٧	٦,٤	٦,٧
مسكن وماء وغاز وكهرباء ومحروقات أخرى				
الايجارات المدفوعة	١,٣	٢,٦	١,٢	١,٥
الايجارات التقديرية	١٧,٢	٢٠,٣	١٧,٣	١٨,٠
صيانة وتصليح المسكن	٢,١	٠,٨	٢,١	١,٨
تزويد المياه وخدمات متفرقة تتعلق بالمسكن	٠,١	٠,٢	٠,٢	٠,٢
كهرباء وغاز ومحروقات أخرى	٥,٩	١٠,١	٧,٠	٧,٤
الإجمالي	٢٦,٦	٣٤,٠	٢٧,٨	٢٨,٩
أثاث وتجهيزات منزلية وصيانة مستمرة للسلع المنزلية				
الأثاث والمفروشات وأغطية الأرضية	١,٨	٠,٦	١,٣	١,٣
المنسوجات المنزلية	٠,٧	٠,٦	١,٠	٠,٨
آلات الأجهزة المنزلية	٢,٠	١,٣	٢,٧	٢,٢
الأواني ولوازم السفرة	٠,٤	٠,١	٠,٢	٠,٢
معدات ولوازم تخص المسكن والحديقة	٠,٤	٠,٤	٠,٤	٠,٤
سلع وخدمات متعلقة بالصيانة المستمرة للسلع المنزلية	١,٣	١,٣	١,٣	١,٣
الإجمالي	٦,٦	٤,٥	٦,٨	٦,٢
الصحة				
المنتجات والآلات والأجهزة الطبية	٠,٨	٠,٩	١,٠	٠,٩
الخدمات الطبية في العيادات الخارجية	٠,٨	٠,٨	٠,٨	٠,٨
خدمات المستشفيات	٠,٤	٠,٣	٠,٥	٠,٤
الإجمالي	٢,٠	٢,٠	٢,٢	٢,١

مجموعة السلع والخدمات	كوردستان	بغداد	بقية المحافظات	العراق
النقل				
شراء وسائل النقل	٩,٧	٠,٧	٣,٥	٤,٤
تشغيل وسائل النقل الشخصية	٥,٩	٣,٣	٣,٨	٤,٢
خدمات النقل	٢,١	٢,٠	١,٧	١,٩
الإجمالي	١٧,٨	٦,٠	٩,٠	١٠,٥
الاتصالات				
خدمات البريد	(.)	٠,٠	٠,٠	(.)
أجهزة الهاتف والفاكس	٠,٦	٠,٤	٠,٥	٠,٥
خدمات الهاتف والفاكس	٢,٢	٢,١	٢,٠	٢,١
الإجمالي	٢,٨	٢,٥	٢,٤	٢,٥
الترويح والتسلية والثقافة				
الآلات السمعية والبصرية وأجهزة التصوير ومعالجة المعلومات	١,٠	٠,٤	٠,٧	٠,٧
سلع معمرة ترفيهية وثقافية أخرى	(.)	(.)	(.)	(.)
سلع ووسائل ترفيهية أخرى للعناية بالحدائق والحيوانات المنزلية	٠,٢	٠,١	٠,١	٠,١
خدمات ترفيهية وثقافية	٠,٠	٠,٠	٠,٠	٠,٠
جرائد وكتب وقرطاسية	٠,٣	٠,٥	٠,٣	٠,٣
السفريات المنظمة	٠,٣	٠,١	٠,٢	٠,٢
الإجمالي	١,٩	١,٠	١,٤	١,٤
التعليم				
التعليم قبل الابتدائي والابتدائي	١,١	٠,٧	٠,٤	٠,٦
التعليم الثانوي	٠,٣	٠,٢	٠,٢	٠,٢
التعليم ما بعد الثانوي	(.)	(.)	(.)	(.)
التعليم غير المحدد المستوى	٠,٠	٠,٠	٠,٠	٠,٠
الإجمالي	١,٤	٠,٩	٠,٦	٠,٩
مطاعم وفنادق				
خدمات المطاعم والمقاهي	٠,٨	٠,٨	٠,٦	٠,٧
خدمات الاقامة في الفنادق	١,٠	٠,١	٠,٣	٠,٤
الإجمالي	١,٨	١,٠	٠,٩	١,١
سلع وخدمات متفرقة				
العناية الشخصية	١,٢	١,٩	١,٦	١,٦
سلع شخصية غير مذكورة في مكان آخر	٢,٢	٠,٢	٠,٥	٠,٩
خدمات الحماية الاجتماعية	٠,٠	٠,٠	٠,٠	٠,٠
التأمين	٠,٠	٠,٠	٠,٠	٠,٠
خدمات مالية غير مذكورة في مكان آخر	٠,٠	٠,٠	٠,٠	٠,٠
خدمات أخرى غير مذكورة في مكان آخر	٠,٩	١,٢	٠,٨	٠,٩
الإجمالي	٤,٣	٣,٤	٢,٩	٣,٣
المجموع	١٠٠,٠	١٠٠,٠	١٠٠,٠	١٠٠,٠



جدول ٨-٢٤: الإنفاق حسب فئة إنفاق الأسرة- حضر- متوسط الفرد (ألف دينار/شهر) - يتبع

مجموعة السلع والخدمات	اقل من ٤٠٠	٤٠٠-اقل من ٥٠٠	٥٠٠-اقل من ٦٠٠	٦٠٠-اقل من ٧٠٠	٧٠٠-اقل من ٨٠٠	٨٠٠-اقل من ٩٠٠
المواد الغذائية والمشروبات غير الروحية						
الحبوب ومنتجاتها	٧,٨	٨,٣	٨,٥	٨,٦	٨,٩	٩,٣
اللحوم	٤,٨	٥,٢	٥,٤	٦,٤	٦,٦	٨,٢
سمك وثمار البحر	٠,٨	٠,٨	١,١	١,٣	١,١	١,٤
الألبان والبيض	٦,٠	٦,١	٦,٤	٦,٨	٧,٢	٧,٢
زيوت ودهون	١,٦	١,٨	١,٨	١,٨	١,٨	١,٨
الفواكه	٢,٢	٢,٧	٢,٧	٢,٩	٣,١	٣,٤
الخضراوات	١١,٧	١١,٠	١١,١	١١,٩	١٢,٠	١٢,٣
سكر ومربى وعسل وشوكولاته وسكاكر	٢,٨	٣,٠	٣,٣	٣,٦	٣,٧	٣,٧
منتجات غذائية غير مذكورة في مكان آخر	٠,٧	١,١	١,١	١,٠	١,١	١,٠
قهوة وشاي وكاكاو	٠,٥	٠,٥	٠,٦	٠,٦	٠,٦	٠,٦
مياه معدنية ومربطات وعصير الفواكه والخضار	١,٠	١,٠	١,٠	١,٢	١,٣	١,٦
الإجمالي	٤٠,٠	٤١,٦	٤٣,٠	٤٦,١	٤٧,٣	٥٠,٦
مشروبات روحية وتبغ وتبناك	٠,٧	٠,٧	٠,٧	٠,٩	٠,٩	١,٠
الملابس والأحذية						
الملابس	٢,٦	٣,٥	٤,٨	٥,٥	٥,٩	٦,٠
الأحذية	٠,٩	١,٠	١,٦	١,٨	١,٩	١,٩
الإجمالي	٣,٥	٤,٥	٦,٤	٧,٣	٧,٨	٧,٩
مسكن وماء وغاز وكهرباء ومحروقات أخرى						
الايجارات المدفوعة	٢,٥	١,٩	٢,٥	٢,٩	٢,٥	٣,٢
الايجارات التقديرية	٢٢,٣	٢٣,١	٢٣,٤	٢٦,٣	٢٤,٨	٢٧,٩
صيانة وتصليح المسكن	٠,٢	٠,٣	١,٠	٠,٥	١,٠	١,٦
تزويد المياه وخدمات متفرقة تتعلق بالمسكن	٠,٢	٠,٢	٠,٢	٠,٢	٠,٢	٠,٢
كهرباء وغاز ومحروقات أخرى	٥,٩	٦,٨	٧,٩	٨,٩	١٠,٣	١١,٢
الإجمالي	٣١,٠	٣٢,٣	٣٥,٠	٣٨,٨	٣٨,٩	٤٤,٢
أثاث وتجهيزات منزلية وصيانة مستمرة للسلع المنزلية						
الأثاث والمفروشات وأغطية الأرضية	٠,٢	٠,٢	٠,٤	٠,٦	٠,٨	١,٠
المنسوجات المنزلية	٠,٣	٠,٤	٠,٥	٠,٧	٠,٨	٠,٩
آلات المنزلية	٠,٩	١,٣	١,٩	٢,٣	٢,٤	٢,٦
الأواني ولوازم السفر	٠,١	٠,١	٠,٢	٠,٢	٠,٣	٠,٢
معدات ولوازم تخص المسكن والحديقة	٠,٢	٠,٢	٠,٣	٠,٤	٠,٥	٠,٦
سلع وخدمات متعلقة بالصيانة المستمرة للسلع المنزلية	١,٦	١,٥	١,٥	١,٦	١,٦	١,٧
الإجمالي	٣,٢	٣,٧	٤,٨	٥,٩	٦,٤	٧,١
الصحة						
المنتجات والآلات والأجهزة الطبية	١,١	١,٠	١,٠	١,١	١,٢	١,٠
الخدمات الطبية في العيادات الخارجية	٠,٨	٠,٦	٠,٧	٠,٨	٠,٨	٠,٨
خدمات المستشفيات	٠,٢	٠,١	٠,١	٠,٢	٠,٢	٠,٢
الإجمالي	٢,١	١,٨	١,٨	٢,٠	٢,٣	٢,٠

مجموعة السلع والخدمات	اقل من ٤٠٠	٤٠٠-اقل من ٥٠٠	٥٠٠-اقل من ٦٠٠	٦٠٠-اقل من ٧٠٠	٧٠٠-اقل من ٨٠٠	٨٠٠-اقل من ٩٠٠
النقل	٠,١	٠,٠	٠,١	٠,١	٠,٢	٠,٣
شراء وسائل النقل	٠,١	٠,٣	١,١	١,١	١,٩	١,٩
تشغيل وسائل النقل الشخصية	١,٢	١,٥	١,٥	٢,١	١,٩	٢,٢
خدمات النقل	١,٤	١,٨	٢,٦	٣,٣	٣,٩	٤,٤
الاتصالات	(.)	٠,٠	٠,٠	(.)	(.)	(.)
خدمات البريد	٠,٢	٠,٢	٠,٣	٠,٤	٠,٤	٠,٥
أجهزة الهاتف والفاكس	٠,٨	١,٣	١,٥	٢,٢	٢,٢	٢,٨
خدمات الهاتف والفاكس	١,٠	١,٥	١,٨	٢,٥	٢,٦	٣,٣
الترويح والتسلية والثقافة	٠,٥	٠,٣	٠,٧	٠,٥	٠,٦	٠,٧
الآلات السمعية والبصرية وأجهزة التصوير ومعالجة المعلومات	٠,٠	٠,٠	٠,٠	(.)	٠,١	٠,١
سلع معمرة ترفيهية وثقافية أخرى	(.)	(.)	٠,١	(.)	٠,١	٠,١
سلع ووسائل ترفيهية أخرى وللعناية بالحدائق والحيوانات المنزلية	٠,٢	٠,٢	٠,٦	٠,٤	٠,٦	٠,٤
خدمات ترفيهية وثقافية	(.)	(.)	(.)	٠,١	٠,١	٠,١
جرائد وكتب وقرطاسية	٠,٧	٠,٦	١,٤	١,١	١,٤	١,٤
السفريات المنظمة	٠,١	٠,٤	٠,٦	٠,٥	٠,٥	٠,٧
التعليم	(.)	(.)	٠,١	٠,١	٠,١	٠,١
التعليم قبل الابتدائي والابتدائي	٠,٠	٠,٠	٠,٠	٠,٠	٠,٠	٠,٠
التعليم ما بعد الثانوي	٠,٢	٠,٥	٠,٧	٠,٦	٠,٦	٠,٨
التعليم غير المحدد بالمستوى	٠,٦	٠,٨	٠,٥	٠,٧	٠,٦	٠,٧
مطاعم وفنادق	(.)	(.)	(.)	٠,١	(.)	٠,١
خدمات المطاعم والمقاهي	٠,٧	٠,٨	٠,٦	٠,٨	٠,٧	٠,٨
خدمات الإقامة في الفنادق	١,٢	١,٥	١,٧	٢,١	٢,٣	٢,٤
سلع وخدمات متفرقة	٠,١	٠,١	٠,٢	٠,٤	٠,٣	٠,٤
العناية الشخصية	٠,٠	٠,٠	٠,٠	٠,٠	٠,٠	٠,٠
سلع شخصية غير مذكورة في مكان آخر	٠,٠	٠,٠	٠,٠	٠,٠	٠,٠	٠,٠
خدمات الحماية الاجتماعية	٠,٣	٠,٣	٠,٢	٠,٦	٠,٦	٠,٧
التأمين	١,٦	١,٩	٢,٢	٣,٠	٣,٣	٣,٥
خدمات مالية غير مذكورة في مكان آخر	٨٥,٩	٩١,٧	١٠١,٠	١١٢,٥	١١٥,٩	١٢٧,١
خدمات أخرى غير مذكورة في مكان آخر						
الإجمالي						
الإجمالي العام						

تابع / جدول ٨-٢٤: الإنفاق حسب فئة إنفاق الأسرة- حضر- متوسط الفرد (ألف دينار/شهر)

مجموعة السلع والخدمات	٩٠٠-اقل	١٠٠٠-اقل	١٢٠٠-اقل	١٥٠٠-اقل	٢٠٠٠-اقل	٢٠٠٠ فأكثر	العراق
المواد الغذائية والمشروبات غير الروحية	٩,٧	١٠,١	١٠,٨	١١,٤	١٢,٥	٩,٩	
الحبوب ومنتجاتها	٨,٥	٨,٧	١١,١	١٢,٣	١٦,٨	٩,٢	
اللحوم	١,٤	١,٥	١,٧	١,٨	٢,٢	١,٥	
سمك وثمار البحر	٧,٥	٧,٤	٨,٠	٨,٨	٩,٣	٧,٥	
الألبان والبيض	١,٩	٢,٠	٢,٠	٢,٢	٢,٣	١,٩	
زيوت ودهون	٤,٠	٤,٣	٥,٢	٦,٢	٩,٦	٤,٦	
الفواكه	١٢,٨	١٢,٣	١٣,٢	١٣,٧	١٤,٩	١٢,٦	
الخضراوات	٤,١	٤,٠	٤,٣	٤,٦	٥,٦	٤,١	
سكر ومربى وعسل وشوكولاته وسكاكر	١,٠	١,٠	١,١	١,١	١,١	١,١	
منتجات غذائية غير مذكورة في مكان آخر	٠,٧	٠,٧	٠,٨	٠,٨	٠,٩	٠,٧	
قهوة وشاي وكاكاو	١,٦	١,٧	١,٨	٢,٠	٢,٤	١,٦	
مياه معدنية ومرطبات وعصير الفواكه والخضار	٥٣,٣	٥٣,٦	٦٠,٠	٦٤,٩	٧٧,٧	٥٤,٧	
الإجمالي	٠,٩	١,١	١,٢	١,٣	١,٦	١,١	
مشروبات روحية وتبغ وتبناك							
الملابس والأحذية	٧,١	٨,٠	٩,٨	١٢,٤	١٨,٠	٨,٥	
الملابس	٢,٢	٢,٤	٢,٨	٣,٤	٤,٥	٢,٤	
الأحذية	٩,٣	١٠,٤	١٢,٦	١٥,٨	٢٢,٦	١٠,٩	
الإجمالي							
مسكن وماء وغاز وكهرباء ومحروقات أخرى	٣,٠	٣,٤	٢,٩	٣,٥	٣,٩	٣,٠	
الايحارات المدفوعة	٢٩,٧	٢٩,٩	٣٢,٧	٤٠,٧	٥٦,٩	٣٢,٣	
الايحارات التقديرية	٢,٣	٢,٢	٣,٩	٥,١	١٠,٦	٣,١	
صيانة وتصليح المسكن	٠,٤	٠,٣	٠,٤	٠,٤	٠,٣	٠,٣	
تزويد المياه وخدمات متفرقة تتعلق بالمسكن	١٠,٩	١١,٩	١٢,٥	١٤,٨	٢٠,٢	١١,٩	
كهرباء وغاز ومحروقات أخرى	٤٦,٢	٤٧,٦	٥٢,٥	٦٤,٤	٩١,٩	٥٠,٦	
الإجمالي							
أثاث وتجهيزات منزلية وصيانة مستمرة للسلع المنزلية	١,٣	١,٧	٢,٥	٤,١	٧,٧	٢,٢	
الأثاث والمفروشات وأغطية الأرضية	١,١	١,٣	١,٥	٢,١	٢,٧	١,٣	
المنسوجات المنزلية	٣,٥	٣,٠	٤,٤	٥,٢	٧,٢	٣,٥	
آأجهزة المنزلية	٠,٢	٠,٣	٠,٤	٠,٥	٠,٩	٠,٤	
الأواني ولوازم السفر	٠,٦	٠,٦	٠,٨	٠,٨	١,١	٠,٦	
معدات ولوازم تخص المسكن والحديقة	١,٨	١,٩	٢,٢	٢,٣	٣,٩	٢,١	
سلع وخدمات متعلقة بالصيانة المستمرة للسلع المنزلية	٨,٦	٨,٨	١١,٩	١٥,١	٢٣,٥	١٠,١	
الإجمالي							
الصحة							
المنتجات والآلات والأجهزة الطبية	١,٣	١,٤	١,٦	١,٨	٢,٧	١,٥	
الخدمات الطبية في العيادات الخارجية	١,١	١,٣	١,٥	١,٧	٢,٨	١,٣	
خدمات المستشفيات	٠,٣	٠,٣	٠,٣	٠,٩	٣,٥	٠,٧	
الإجمالي	٢,٧	٢,٩	٣,٤	٤,٤	٩,١	٣,٤	

مجموعة السلع والخدمات	٩٠٠-اقل	١٠٠٠-اقل	١٢٠٠-اقل	١٥٠٠-اقل	٢٠٠٠-اقل	٢٠٠٠ فأكثر	العراق
النقل	٠,٦	١,٥	٣,٢	١٠,٢	٤٤,٦	٧,١	
شراء وسائل النقل	٣,٢	٣,٥	٨,١	١٠,٣	٢٥,٥	٦,٣	
تشغيل وسائل النقل الشخصية	٣,٣	٣,١	٣,٤	٣,٧	٦,٥	٣,٠	
خدمات النقل	٧,١	٨,١	١٤,٨	٢٤,١	٧٦,٦	١٦,٥	
الإجمالي							
الاتصالات	(.)	(.)	(.)	(.)	(.)	(.)	
خدمات البريد	٠,٦	٠,٧	١,٠	١,٤	٢,٠	٠,٨	
أجهزة الهاتف والفاكس	٣,٢	٣,٤	٤,٣	٥,٤	٧,٦	٣,٥	
خدمات الهاتف والفاكس	٣,٨	٤,١	٥,٤	٦,٧	٩,٧	٤,٤	
الإجمالي							
الترويح والتسلية والثقافة	٠,٨	١,٠	١,٣	١,٨	٣,٢	١,٢	
الآلات السمعية والبصرية وأجهزة التصوير ومعالجة المعلومات	٠,٠	(.)	(.)	(.)	(.)	(.)	
سلع معمرة ترفيهية وثقافية أخرى	٠,١	٠,١	٠,١	٠,٢	٠,٤	٠,١	
سلع ووسائل ترفيهية أخرى وللعبادة بالحدائق والحيوانات المنزلية	٠,٠	٠,٠	٠,٠	٠,٠	٠,٠	٠,٠	
خدمات ترفيهية وثقافية	٠,٥	٠,٥	٠,٧	٠,٨	٠,٨	٠,٦	
جرائد وكتب وقرطاسية	٠,٣	٠,٢	٠,٣	٠,٥	١,٧	٠,٤	
السفرات المنظمة	١,٨	٢,٠	٢,٦	٣,٦	٦,٧	٢,٤	
الإجمالي							
التعليم	٠,٧	٠,٩	١,٢	١,٧	٢,٨	١,١	
التعليم قبل الابتدائي والابتدائي	٠,٣	٠,٣	٠,٦	٠,٧	١,٢	٠,٤	
التعليم الثانوي	(.)	(.)	(.)	(.)	(.)	(.)	
التعليم ما بعد الثانوي	٠,٠	٠,٠	٠,٠	٠,٠	٠,٠	٠,٠	
التعليم غير المحدد بالمستوى	١,٠	١,٣	١,٨	٢,٤	٤,٢	١,٥	
الإجمالي							
مطاعم وفنادق	١,٠	١,٢	١,٧	١,٩	٢,٩	١,٣	
خدمات المطاعم والمقاهي	٠,١	٠,٢	٠,٣	٠,٤	٥,٦	٠,٨	
خدمات الاقامة في الفنادق	١,١	١,٤	٢,٠	٢,٣	٨,٥	٢,١	
الإجمالي							
سلع وخدمات متفرقة	٢,٣	٢,٨	٣,٠	٣,٣	٤,٥	٢,٧	
العناية الشخصية	٠,٦	٠,٨	١,٦	٢,٧	٦,٧	١,٦	
سلع شخصية غير مذكورة في مكان آخر	٠,٠	٠,٠	٠,٠	٠,٠	٠,٠	٠,٠	
خدمات الحماية الاجتماعية	٠,٠	٠,٠	٠,٠	٠,٠	٠,٠	٠,٠	
التأمين	٠,٠	٠,٠	٠,٠	٠,٠	٠,٠	٠,٠	
خدمات مالية غير مذكورة في مكان آخر	١,٥	١,٢	١,٦	٢,٥	٤,٩	١,٥	
خدمات أخرى غير مذكورة في مكان آخر	٤,٤	٤,٩	٦,٢	٨,٥	١٦,٢	٥,٨	
الإجمالي							
الإجمالي العام	١٤٠,٢	١٤٦,٤	١٧٤,٢	٢١٣,٦	٢٤٨,١	١٦٣,٤	

جدول ٨-٢٥: الإنفاق حسب فئة إنفاق الأسرة - ريف- متوسط الفرد (ألف دينار/شهر) - يتبع

مجموعة السلع والخدمات	اقل من٤٠٠	٦٠٠-اق ٧٠٠	٥٠٠-اقل ٦٠٠	٤٠٠-اقل ٥٠٠	٧٠٠-اقل ٨٠٠
المواد الغذائية والمشروبات غير الروحية	٦,٣	٨,٠	٦,٩	٧,٠	٨,٦
الحبوب ومنتجاتها	٣,٦	٥,٨	٥,٥	٤,٩	٦,٦
اللحوم	٠,٥	١,٣	٠,٩	٠,٧	١,٢
سمك وثمار البحر	٥,٩	٦,٧	٧,٠	٥,٩	٦,٩
الألبان والبيض	١,٦	١,٨	١,٧	١,٧	٢,٠
زيوت ودهون	١,٧	٢,٩	٢,٧	٢,٣	٣,١
الفواكه	٩,٨	١٠,٤	١١,٠	٩,٧	١١,١
الخضراوات	٢,٦	٣,٥	٣,٢	٣,١	٣,٥
سكر ومربى وعسل وشوكولاته وسكاكر	٠,٤	٠,٩	٠,٨	٠,٧	٠,٩
منتجات غذائية غير مذكورة في مكان آخر	٠,٦	٠,٨	٠,٦	٠,٧	٠,٩
قهوة وشاي وكاكاو	٠,٦	٠,٩	٠,٩	٠,٩	١,١
مياه معدنية ومرطبات وعصير الفواكه والخضار	٣٣,٦	٣٧,٥	٤١,٢	٤٢,٩	٤٥,٩
الإجمالي	٠,٤	٠,٧	٠,٧	٠,٨	٠,٨
مشروبات روحية وتبغ وتبناك					
الملابس والأحذية	٢,٢	٣,٣	٣,٩	٤,٢	٥,٢
الملابس	٠,٦	١,٠	١,١	١,٢	١,٤
الأحذية	٢,٩	٤,٤	٥,٠	٥,٤	٦,٦
الإجمالي					
مسكن وماء وغاز وكهرباء ومحروقات أخرى	٠,٤	٠,٢	٠,٤	٠,٢	٠,٣
الايجازات المدفوعة	١١,٨	١٢,٧	١٢,٠	١٢,٠	١٢,٢
الايجازات التقديرية	٠,١	٠,٣	٠,٣	٠,٥	٠,٨
صيانة وتصليح المسكن	٠,٢	٠,٢	٠,١	٠,١	٠,١
تزويد المياه وخدمات متفرقة تتعلق بالمسكن	٤,٩	٥,٩	٦,٠	٧,٤	٧,٥
كهرباء وغاز ومحروقات أخرى	١٧,٣	١٩,٣	١٨,٩	٢٠,٢	٢٠,٩
أثاث وتجهيزات منزلية وصيانة مستمرة للسلع المنزلية	٠,١	٠,٢	٠,٤	٠,٦	٠,٧
الأثاث والمفروشات وأغطية الأرضية	٠,٢	٠,٣	٠,٥	٠,٨	٠,٩
المنسوجات المنزلية	٠,٦	١,١	١,٣	٢,٠	٢,٥
آلأجهزة المنزلية	٠,١	٠,١	٠,٢	٠,٢	٠,٢
الأواني ولوازم السفر	٠,٢	٠,٣	٠,٣	٠,٤	٠,٤
معدات ولوازم تخص المسكن والحديقة	١,١	١,٢	١,٢	١,٣	١,٤
سلع وخدمات متعلقة بالصيانة المستمرة للسلع المنزلية	٢,٤	٣,٤	٣,٩	٥,٢	٦,٢
الإجمالي					
الصحة	٠,٦	٠,٧	٠,٨	٠,٩	١,٠
المنتجات والآلات والأجهزة الطبية	٠,٤	٠,٥	٠,٥	٠,٦	٠,٩
الخدمات الطبية في العيادات الخارجية	٠,١	٠,١	٠,٢	٠,١	٠,٢
خدمات المستشفيات	١,٠	١,٣	١,٥	١,٦	٢,٠
الإجمالي					

مجموعة السلع والخدمات	اقل من٤٠٠	٦٠٠-اقل ٧٠٠	٥٠٠-اقل ٦٠٠	٤٠٠-اقل ٥٠٠	٧٠٠-اقل ٨٠٠
النقل					
شراء وسائط النقل	(.)	٠,١	٠,١	(.)	٠,٤
تشغيل وسائط النقل الشخصية	٠,٢	١,٧	٠,٨	٠,٨	٣,٦
خدمات النقل	١,٢	٢,٠	١,٨	١,٦	٢,٠
الإجمالي	١,٤	٣,٨	٢,٨	٢,٣	٥,٩
الاتصالات					
خدمات البريد	٠,٠	(.)	(.)	٠,٠	٠,٠
أجهزة الهاتف والفاكس	٠,١	٠,٤	٠,٢	٠,٢	٠,٤
خدمات الهاتف والفاكس	٠,٤	١,٣	١,٠	٠,٨	١,٦
الإجمالي	٠,٤	١,٧	١,٢	١,٠	٢,٠
الترويح والتسلية والثقافة					
الآلات السمعية والبصرية وأجهزة التصوير ومعالجة المعلومات	٠,٢	٠,٦	٠,٤	٠,٣	٠,٦
سلع معمرة ترفيهية وثقافية أخرى	(.)	(.)	(.)	(.)	(.)
سلع ووسائل ترفيهية أخرى وللعناية بالحدائق والحيوانات المنزلية	(.)	٠,١	٠,١	٠,١	٠,٢
خدمات ترفيهية وثقافية	٠,٠	٠,٠	٠,٠	٠,٠	٠,٠
جرائد وكتب وقرطاسية	٠,١	٠,٢	٠,٣	٠,٢	٠,٣
السفريات المنظمة	(.)	(.)	٠,١	(.)	٠,٣
الإجمالي	٠,٤	١,٠	٠,٩	٠,٦	١,٥
التعليم					
التعليم قبل الابتدائي والابتدائي	٠,١	٠,٤	٠,٤	٠,٣	٠,٥
التعليم الثانوي	(.)	٠,١	٠,١	٠,٠	٠,١
التعليم ما بعد الثانوي	٠,٠	٠,٠	٠,٠	٠,٠	٠,٠
التعليم غير المحدد بالمستوى	٠,٠	٠,٠	٠,٠	٠,٠	٠,٠
الإجمالي	٠,١	٠,٥	٠,٥	٠,٣	٠,٧
مطاعم وفنادق					
خدمات المطاعم والمقاهي	٠,٢	٠,٤	٠,٢	٠,٣	٠,٤
خدمات الاقامة في الفنادق	(.)	٠,١	(.)	(.)	(.)
الإجمالي	٠,٢	٠,٤	٠,٢	٠,٣	٠,٤
سلع وخدمات متفرقة					
العناية الشخصية	٠,٨	١,١	١,١	١,١	١,٤
سلع شخصية غير مذكورة في مكان آخر	٠,١	٠,٢	٠,٢	٠,١	٠,٣
خدمات الحماية الاجتماعية	٠,٠	٠,٠	٠,٠	٠,٠	٠,٠
التأمين	٠,٠	٠,٠	٠,٠	٠,٠	٠,٠
خدمات مالية غير مذكورة في مكان آخر	٠,٠	٠,٠	٠,٠	٠,٠	٠,٠
خدمات أخرى غير مذكورة في مكان آخر	٠,١	٠,٥	٠,٢	٠,٢	٠,٧
الإجمالي	١,٠	١,٨	١,٦	١,٤	٢,٣
الإجمالي العام	٦١,٠	٨٥,٤	٧٨,٤	٧٢,٥	٩٥,١

تابع / جدول ٨-٢٥: الإنفاق حسب فئة إنفاق الأسرة – ريف- متوسط الفرد (ألف دينار/شهر)

مجموعة السلع والخدمات	٨٠٠-اقل	٩٠٠-اقل	١٠٠٠-اقل	١٢٠٠-اقل	١٥٠٠-اقل	٢٠٠٠	العراق
المواد الغذائية والمشروبات غير الروحية	٨,٨	٩,٤	٩,٩	٩,٢	٩,٧	١١,٠	٨,٣
الحبوب ومنتجاتها	٧,٧	٨,٢	٨,٠	٨,٨	٩,٩	١٢,٠	٦,٨
اللحوم	١,١	١,١	١,٢	١,١	١,٢	٢,٠	١,٠
سمك وثمار البحر	٦,٩	٧,٤	٦,٥	٦,٢	٦,٨	٦,٨	٦,٦
الألبان والبيض	١,٩	٢,٣	٢,٣	٢,٣	٢,٣	٢,٤	٢,٠
زيوت ودهون	٣,٣	٣,٧	٤,٠	٣,٩	٤,٩	٥,٠	٣,٢
الفواكه	١١,١	١١,٧	١١,٧	١١,٥	١٢,٣	١٢,١	١٠,٩
الخضراوات	٣,٧	٤,٠	٤,١	٤,٠	٤,٢	٤,٢	٣,٥
سكر ومربي وعسل وشوكولاته وسكاكر	٠,٨	٠,٩	٠,٩	١,٠	٠,٩	١,٠	٠,٨
منتجات غذائية غير مذكورة في مكان آخر	٠,٨	٠,٨	١,٠	٠,٩	١,١	١,٢	٠,٨
قهوة وشاي وكاكاو	١,١	١,٢	١,١	١,١	١,٧	١,٦	١,٠
مياه معدنية ومرطبات وعصير الفواكه والخضار	٤٧,٢	٥٠,٧	٥٠,٧	٤٩,٩	٥٥,٠	٥٩,١	٤٥,١
الإجمالي	٠,٨	١,٠	١,٠	١,٠	١,٠	١,١	٠,٨
مشروبات روحية وتبغ وتبناك	٥,٤	٦,٠	٦,٣	٨,٤	٩,٣	١١,٣	٥,٤
الملابس والأحذية	١,٦	١,٧	١,٨	٢,١	٢,٣	٢,٨	١,٥
الملابس	٦,٩	٧,٧	٨,١	١٠,٥	١١,٦	١٤,١	٦,٩
الإجمالي	٠,٦	٠,١	٠,٢	٠,٢	٠,١	٠,٠	٠,٣
مسكن وماء وغاز وكهرباء ومحروقات أخرى	١١,٢	١١,٨	١٠,٤	١٠,١	٩,٩	١٠,٧	١١,٥
الايجازات المدفوعة	٠,٩	١,٥	٢,٣	٣,٢	٥,٤	٧,٧	١,٦
الايجازات التقديرية	٠,٢	٠,١	٠,١	٠,٢	٠,٢	٠,٢	٠,١
صيانة وتصليل المسكن	٨,٦	٩,٢	١٠,٦	١١,٥	١٢,٨	١٥,٠	٨,٤
تزويد المياه وخدمات متفرقة تتعلق بالمسكن	٢١,٥	٢٢,٧	٢٣,٦	٢٥,١	٢٨,٢	٣٣,٦	٢١,٩
كهرباء وغاز ومحروقات أخرى	١,٢	١,٠	١,٢	١,٦	٢,٨	٤,٨	١,١
أثاث وتجهيزات منزلية وصيانة مستمرة للسلع المنزلية	١,١	١,٥	١,٤	١,٧	٢,٢	٢,٩	١,١
الأثاث والمفروشات وأغطية الأرضية	٢,٥	٣,٢	٢,٩	٣,٢	٤,٢	٥,٢	٢,٣
المنسوجات المنزلية	٠,٣	٠,٢	٠,٣	٠,٣	٠,٤	٠,٦	٠,٢
الأجهزة المنزلية	٠,٥	٠,٦	٠,٧	٠,٦	٠,٩	١,٢	٠,٥
الأواني ولوازم السفر	١,٤	١,٥	١,٥	١,٦	١,٨	١,٩	١,٤
معدات ولوازم تخص المسكن والحديقة	٦,٩	٨,٢	٨,٠	٩,١	١٢,٣	١٦,٥	٦,٦
سلع وخدمات متعلقة بالصيانة المستمرة للسلع المنزلية	١,١	١,٣	١,١	١,٤	١,٧	٢,٠	١,٠
الصحة	٠,٩	٠,٨	١,٠	١,١	١,٣	١,٤	٠,٨
المنتجات والآلات والأجهزة الطبية	٠,٢	٠,٤	٠,٢	٠,٥	٠,٩	٣,٨	٠,٤
الخدمات الطبية في العيادات الخارجية	٢,٢	٢,٦	٢,٣	٣,٠	٣,٩	٧,٣	٢,٣
خدمات المستشفيات	١,١	١,٣	١,١	١,٤	١,٧	٢,٠	١,٠
الإجمالي	١٠٠,٧	١١٠,٦	١١٦,٧	١٢٨,٧	١٦٣,٤	٢٣٠,٦	١٠٣,٠

مجموعة السلع والخدمات	٨٠٠-اقل	٩٠٠-اقل	١٠٠٠-اقل	١٢٠٠-اقل	١٥٠٠-اقل	٢٠٠٠	العراق
النقل	٠,٨	١,٥	١,٨	٥,٠	١٧,١	٤٩,٩	٤,٤
شراء وسائل النقل	٤,٣	٦,٧	٩,٣	١٠,٨	١٦,٢	٢٦,٩	٥,٧
تشغيل وسائل النقل الشخصية	٢,٢	٢,١	٢,٨	٢,٦	٣,١	١,٩	٢,١
خدمات النقل	٧,٣	١٠,٣	١٣,٩	١٨,٤	٣٦,٥	٧٨,٧	١٢,٢
الإجمالي	٠,٠	٠,٠	٠,٠	٠,٠	٠,٠	٠,٠	٠,٠
الاتصالات	٠,٤	٠,٤	٠,٥	٠,٦	١,٠	١,٢	٠,٤
خدمات البريد	١,٧	١,٩	٢,٢	٢,٧	٣,٣	٣,٨	١,٧
أجهزة الهاتف والفاكس	٢,١	٢,٣	٢,٧	٣,٤	٤,٣	٥,٠	٢,١
خدمات الهاتف والفاكس	٠,٦	٠,٦	٠,٧	٠,٩	١,٢	١,٣	٠,٦
الترويج والتسليّة والثقافة	٠,٠	٠,٠	٠,٠	٠,٠	٠,٠	٠,٠	٠,٠
الآلات السمعية والبصرية وأجهزة التصوير	٠,٤	٠,٣	٠,٢	٠,٢	٠,٢	٠,٢	٠,١
ومعالجة المعلومات	٠,١	٠,٠	٠,٠	٠,٠	٠,٠	٠,٠	٠,٠
سلع معمرة ترفيهية وثقافية أخرى	٠,٣	٠,٣	٠,٣	٠,٥	٠,٥	٠,٩	٠,٢
سلع ووسائل ترفيهية أخرى وللعبادة بالحدائق	٠,٨	٠,٨	٠,٩	١,٠	١,٢	١,٣	٠,٧
والحيوانات المنزلية	٠,٠	٠,٠	٠,٠	٠,٠	٠,٠	٠,٠	٠,٠
خدمات ترفيهية وثقافية	٠,٤	٠,٣	٠,٥	٠,٦	٠,٥	٠,٦	٠,٣
جرائد وكتب وقرطاسية	٠,١	٠,٠	٠,٢	٠,٢	٠,٢	٠,٧	٠,١
السفريات المنظمة	١,٤	١,٣	١,٨	٢,٣	٢,٥	٣,٦	١,٤
الإجمالي	٠,٦	٠,٦	٠,٧	١,٠	١,٢	١,٢	٠,٦
التعليم	٠,٢	٠,٢	٠,٢	٠,٢	٠,٣	٠,١	٠,١
التعليم قبل الابتدائي والابتدائي	٠,٠	٠,٠	٠,٠	٠,٠	٠,٠	٠,٠	٠,٠
التعليم الثانوي	٠,٠	٠,٠	٠,٠	٠,٠	٠,٠	٠,٠	٠,٠
التعليم ما بعد الثانوي	٠,٨	٠,٨	٠,٩	١,٢	١,٥	١,٣	٠,٧
التعليم غير المحدد بالمستوى	٠,٦	٠,٣	٠,٤	٠,٤	٠,٧	٠,٥	٠,٤
الإجمالي	٠,٧	٠,٤	٠,٦	٠,٧	٠,٨	١,٨	٠,٢
مطاعم وفنادق	٠,٧	٠,٧	٠,٨	١,٠	١,٢	١,٨	٠,٥
خدمات المطاعم والمقاهي	٠,٩	٠,٨	١,٠	١,٢	١,٤	١,٦	٠,٩
خدمات الإقامة في الفنادق	٠,٢	٠,٢	٠,٢	٠,٢	٠,٢	٠,٢	٠,٢
الإجمالي	٠,٢	٠,٢	٠,٢	٠,٢	٠,٢	٠,٢	٠,٢
سلع وخدمات متفرقة	١,٤	١,٥	١,٥	١,٥	١,٧	٢,١	١,٣
العناية الشخصية	٠,٥	٠,٤	٠,٦	٠,٩	١,٧	٣,٣	٠,٦
سلع شخصية غير مذكورة في مكان آخر	٠,٠	٠,٠	٠,٠	٠,٠	٠,٠	٠,٠	٠,٠
خدمات الحماية الاجتماعية	٠,٠	٠,٠	٠,٠	٠,٠	٠,٠	٠,٠	٠,٠
التأمين	٠,٠	٠,٠	٠,٠	٠,٠	٠,٠	٠,٠	٠,٠
خدمات مالية غير مذكورة في مكان آخر	٠,٩	٠,٨	١,٠	١,٤	٢,٣	٢,٦	٠,٨
خدمات أخرى غير مذكورة في مكان آخر	٢,٧	٢,٨	٣,٠	٤,٠	٥,٩	٨,٠	٢,٧
الإجمالي	١٠٠,٧	١١٠,٦	١١٦,٧	١٢٨,٧	١٦٣,٤	٢٣٠,٦	١٠٣,٠

جدول ٨-٢٦: الإنفاق حسب فئة إنفاق الأسرة - حضر وريف- متوسط الفرد (ألف دينار/شهر) - يتبع

مجموعة السلع والخدمات	اقل من٤٠٠	٦٠٠-اقل من٧٠٠	٥٠٠-اقل من٦٠٠	٤٠٠-اقل من٥٠٠	٧٠٠-اقل من٨٠٠
المواد الغذائية والمشروبات غير الروحية	٧,٠	٨,٤	٧,٩	٧,٧	٨,٨
الحبوب ومنتجاتها	٤,١	٦,٢	٥,٤	٥,١	٦,٦
اللحوم	٠,٦	١,٣	١,١	٠,٧	١,١
سمك وثمار البحر	٦,٠	٦,٨	٦,٦	٦,٠	٧,١
الألبان والبيض	١,٦	١,٨	١,٨	١,٧	١,٨
زيوت ودهون	١,٩	٢,٩	٢,٧	٢,٥	٣,١
الفواكه	١٠,٦	١١,٥	١١,٠	١٠,٤	١١,٨
الخضراوات	٢,٧	٣,٦	٣,٣	٣,٠	٣,٧
سكر ومربى وعسل وشوكولاته وسكاكر	٠,٥	١,٠	١,٠	١,٠	١,٠
منتجات غذائية غير مذكورة في مكان آخر	٠,٦	٠,٦	٠,٦	٠,٦	٠,٧
قهوة وشاي وكاكاو	٠,٨	١,١	١,٠	٠,٩	١,٢
مياه معدنية ومرطبات وعصير الفواكه والخضار	٣٦,٤	٤٥,٠	٤٢,٣	٣٩,٧	٤٧,٠
الإجمالي	٠,٥	٠,٩	٠,٧	٠,٧	٠,٨
مشروبات روحية وتبغ وتبناك					
الملابس والأحذية	٢,٤	٥,١	٤,٥	٣,٤	٥,٧
الملابس	٠,٧	١,٦	١,٤	١,٠	١,٨
الأحذية	٣,٢	٦,٧	٥,٩	٤,٤	٧,٥
الإجمالي					
مسكن وماء وغاز وكهرباء ومحروقات أخرى	١,٣	٢,٠	١,٧	١,١	٢,٠
الايحارات المدفوعة	١٦,٤	٢١,٦	١٩,٠	١٨,٢	٢١,٦
الايحارات التقديرية	٠,١	٠,٥	٠,٧	٠,٣	١,٠
صيانة وتصليح المسكن	٠,٢	٠,٢	٠,٢	٠,٢	٠,٢
تزويد المياه وخدمات متفرقة تتعلق بالمسكن	٥,٤	٨,٤	٧,٢	٦,٤	٩,٦
كهرباء وغاز ومحروقات أخرى	٢٣,٤	٣٢,٨	٢٨,٧	٢٦,٢	٣٤,٤
الإجمالي					
أثاث وتجهيزات منزلية وصيانة مستمرة للسلع المنزلية	٠,٢	٠,٦	٠,٤	٠,٢	٠,٨
الأثاث والمفروشات وأغطية الأرضية	٠,٢	٠,٨	٠,٥	٠,٤	٠,٨
المنسوجات المنزلية	٠,٧	٢,٢	١,٧	١,٢	٢,٤
آلات المنزلية	٠,١	٠,٢	٠,٢	٠,١	٠,٣
الأواني ولوازم السفر	٠,٢	٠,٤	٠,٣	٠,٣	٠,٥
معدات ولوازم تخص المسكن والحديقة	١,٣	١,٥	١,٤	١,٤	١,٦
سلع وخدمات متعلقة بالصيانة المستمرة للسلع المنزلية	٢,٧	٥,٧	٤,٤	٣,٦	٦,٣
الإجمالي					
الصحة	٠,٨	١,٠	٠,٩	٠,٨	١,٢
المنتجات والآلات والأجهزة الطبية	٠,٦	٠,٧	٠,٦	٠,٦	٠,٨
الخدمات الطبية في العيادات الخارجية	٠,١	٠,١	٠,٢	٠,١	٠,٢
خدمات المستشفيات	١,٥	١,٩	١,٧	١,٥	٢,٢
الإجمالي					

مجموعة السلع والخدمات	اقل من٤٠٠	٦٠٠-اقل من٧٠٠	٥٠٠-اقل من٦٠٠	٤٠٠-اقل من٥٠٠	٧٠٠-اقل من٨٠٠
النقل					
شراء وسائل النقل	(.)	٠,١	٠,١	(.)	٠,٢
تشغيل وسائل النقل الشخصية	٠,٢	١,٣	١,٠	٠,٥	٢,٣
خدمات النقل	١,٢	٢,٠	١,٦	١,٥	١,٩
الإجمالي	١,٤	٣,٥	٢,٧	٢,١	٤,٤
الاتصالات					
خدمات البريد	(.)	(.)	(.)	٠,٠	(.)
أجهزة الهاتف والفاكس	٠,١	٠,٤	٠,٣	٠,٢	٠,٤
خدمات الهاتف والفاكس	٠,٦	١,٩	١,٣	١,١	٢,٠
الإجمالي	٠,٧	٢,٢	١,٦	١,٣	٢,٤
الترويح والتسلية والثقافة					
الآلات السمعية والبصرية وأجهزة التصوير ومعالجة المعلومات	٠,٣	٠,٥	٠,٦	٠,٣	٠,٦
سلع معمرة ترفيهية وثقافية أخرى	(.)	(.)	(.)	(.)	(.)
سلع ووسائل ترفيهية أخرى وللعناية بالحدائق والحيوانات المنزلية	(.)	٠,١	٠,١	(.)	٠,١
خدمات ترفيهية وثقافية	٠,٠	٠,٠	٠,٠	٠,٠	٠,٠
جرائد وكتب وقرطاسية	٠,١	٠,٤	٠,٥	٠,٢	٠,٥
السفريات المنظمة	(.)	٠,١	(.)	(.)	٠,١
الإجمالي	٠,٥	١,١	١,٢	٠,٦	١,٤
التعليم					
التعليم قبل الابتدائي والابتدائي	٠,١	٠,٥	٠,٥	٠,٤	٠,٥
التعليم الثانوي	(.)	٠,١	٠,١	(.)	٠,١
التعليم ما بعد الثانوي	٠,٠	(.)	(.)	٠,٠	(.)
التعليم غير المحدد بالمستوى	٠,٠	٠,٠	٠,٠	٠,٠	٠,٠
الإجمالي	٠,١	٠,٦	٠,٦	٠,٤	٠,٦
مطاعم وفنادق					
خدمات المطاعم والمقاهي	٠,٤	٠,٦	٠,٤	٠,٥	٠,٦
خدمات الإقامة في الفنادق	(.)	٠,١	(.)	(.)	(.)
الإجمالي	٠,٤	٠,٧	٠,٤	٠,٦	٠,٦
سلع وخدمات متفرقة					
العناية الشخصية	١,٠	١,٨	١,٥	١,٣	٢,١
سلع شخصية غير مذكورة في مكان آخر	٠,١	٠,٣	٠,٢	٠,١	٠,٣
خدمات الحماية الاجتماعية	٠,٠	٠,٠	٠,٠	٠,٠	٠,٠
التأمين	٠,٠	٠,٠	٠,٠	٠,٠	٠,٠
خدمات مالية غير مذكورة في مكان آخر	٠,٠	٠,٠	٠,٠	٠,٠	٠,٠
خدمات أخرى غير مذكورة في مكان آخر	٠,٢	٠,٥	٠,٢	٠,٢	٠,٧
الإجمالي	١,٣	٢,٦	١,٩	١,٧	٣,١
الإجمالي العام	٧٢,١	١٠٣,٧	٩٢,٢	٨٢,٧	١١٠,٧

تابع / جدول ٨-٢٦: الإنفاق حسب فئة إنفاق الأسرة – حضر وريف- متوسط الفرد (ألف دينار/شهر)

مجموعة السلع والخدمات	٨٠٠-اقل	٩٠٠-اقل	١٠٠٠-اقل	١٢٠٠-اقل	١٥٠٠-اقل	٢٠٠٠	العراق
من ٩٠٠	من ١٠٠٠	من ١٢٠٠	من ١٥٠٠	من ٢٠٠٠	فأكثر		
المواد الغذائية والمشروبات غير الروحية							
الحبوب ومنتجاتها	٩,٢	٩,٦	١٠,٠	١٠,٣	١١,١	١٢,٣	٩,٤
اللحوم	٨,١	٨,٤	٨,٦	١٠,٥	١١,٨	١٦,١	٨,٥
سمك وثمار البحر	١,٣	١,٣	١,٤	١,٦	١,٧	٢,٢	١,٤
الألبان والبيض	٧,١	٧,٤	٧,٢	٧,٥	٨,٤	٩,٠	٧,٣
زيوت ودهون	١,٨	٢,٠	٢,٠	٢,١	٢,٢	٢,٣	١,٩
الفواكه	٣,٤	٣,٩	٤,٢	٤,٩	٥,٩	٨,٩	٤,٢
الخضراوات	١٢,٠	١٢,٥	١٢,٢	١٢,٧	١٣,٥	١٤,٥	١٢,١
سكر ومربي وعسل وشوكولاته وسكاكر	٣,٧	٤,١	٤,٠	٤,٢	٤,٥	٥,٤	٣,٩
منتجات غذائية غير مذكورة في مكان آخر	١,٠	١,٠	١,٠	١,١	١,١	١,١	١,٠
قهوة وشاي وكاكاو	٠,٧	٠,٧	٠,٨	٠,٨	٠,٨	١,٠	٠,٧
مياه معدنية ومرطبات وعصير الفواكه والخضار	١,٥	١,٥	١,٦	١,٧	٢,٠	٢,٣	١,٤
الإجمالي	٤٩,٧	٥٢,٦	٥٣,٠	٥٧,٤	٦٣,١	٧٥,٠	٥١,٩
مشروبات روحية وتبغ وتبناك	٠,٩	٠,٩	١,١	١,٢	١,٣	١,٥	١,٠
الملابس والأحذية							
الملابس	٥,٨	٦,٨	٧,٦	٩,٤	١١,٨	١٧,٠	٧,٦
الأحذية	١,٨	٢,٠	٢,٣	٢,٦	٣,٢	٤,٣	٢,٢
الإجمالي	٧,٧	٨,٨	٩,٩	١٢,٠	١٥,٠	٢١,٣	٩,٧
مسكن وماء وغاز وكهرباء ومحروقات أخرى							
الايجازات المدفوعة	٢,٥	٢,٢	٢,٧	٢,٢	٢,٨	٣,٣	٢,٢
الايجازات التقديرية	٢٣,٤	٢٤,٦	٢٥,٥	٢٦,٨	٣٤,٨	٥٠,١	٢٦,٣
صيانة وتصليح المسكن	١,٤	٢,١	٢,٢	٣,٧	٥,١	١٠,١	٢,٧
تزويد المياه وخدمات متفرقة تتعلق بالمسكن	٠,٢	٠,٣	٠,٢	٠,٣	٠,٤	٠,٣	٠,٣
كهرباء وغاز ومحروقات أخرى	١٠,٥	١٠,٤	١١,٦	١٢,٢	١٤,٤	١٩,٤	١٠,٨
الإجمالي	٣٨,١	٣٩,٥	٤٢,٢	٤٥,٣	٥٧,٥	٨٣,٣	٤٢,٣
أثاث وتجهيزات منزلية وصيانة مستمرة للسلع المنزلية							
الأثاث والمفروشات وأغطية الأرضية	١,٠	١,٢	١,٦	٢,٣	٣,٨	٧,٣	١,٩
المنسوجات المنزلية	١,٠	١,٢	١,٣	١,٦	٢,٢	٢,٧	١,٢
آلاته المنزلية	٢,٦	٣,٤	٣,٠	٤,١	٥,٠	٦,٩	٣,٢
الأواني ولوازم السفر	٠,٢	٠,٢	٠,٣	٠,٤	٠,٥	٠,٨	٠,٣
معدات ولوازم تخص المسكن والحديقة	٠,٦	٠,٦	٠,٦	٠,٧	٠,٨	١,١	٠,٦
سلع وخدمات متعلقة بالصيانة المستمرة للسلع المنزلية	١,٦	١,٧	١,٨	٢,٠	٢,٢	٣,٦	١,٩
الإجمالي	٧,١	٨,٥	٨,٦	١١,١	١٤,٦	٢٢,٥	٩,١
الصحة							
المنتجات والآلات والأجهزة الطبية	١,٠	١,٣	١,٣	١,٥	١,٨	٢,٦	١,٣
الخدمات الطبية في العيادات الخارجية	٠,٨	١,٠	١,٢	١,٤	١,٦	٢,٦	١,١
خدمات المستشفيات	٠,٢	٠,٣	٠,٢	٠,٤	٠,٩	٣,٦	٠,٦
الإجمالي	٢,٠	٢,٧	٢,٨	٣,٣	٤,٣	٨,٨	٣,١

مجموعة السلع والخدمات	٨٠٠-اقل	٩٠٠-اقل	١٠٠٠-اقل	١٢٠٠-اقل	١٥٠٠-اقل	٢٠٠٠	العراق
من ٩٠٠	من ١٠٠٠	من ١٢٠٠	من ١٥٠٠	من ٢٠٠٠	فأكثر		
النقل							
شراء وسائل النقل	٠,٥	٠,٨	١,٦	٣,٧	١١,٥	٤٥,٣	٦,٣
تشغيل وسائل النقل الشخصية	٢,٦	٤,٢	٤,٨	٨,٨	١١,٤	٢٥,٧	٦,٢
خدمات النقل	٢,٢	٣,٠	٣,٠	٣,٢	٣,٦	٥,٨	٢,٧
الإجمالي	٥,٢	٨,٠	٩,٤	١٥,٧	٢٦,٥	٧٦,٩	١٥,٢
الاتصالات							
خدمات البريد	(.)	(.)	(.)	(.)	(.)	(.)	(.)
أجهزة الهاتف والفاكس	٠,٥	٠,٥	٠,٧	٠,٩	١,٣	١,٩	٠,٧
خدمات الهاتف والفاكس	٢,٥	٢,٩	٣,١	٣,٩	٥,٠	٧,٠	٣,٠
الإجمالي	٣,٠	٣,٤	٣,٨	٤,٩	٦,٣	٩,٠	٣,٧
الترويح والتسليه والثقافة							
الآلات السمعية والبصرية وأجهزة التصوير ومعالجة المعلومات	٠,٧	٠,٨	٠,٩	١,٢	١,٧	٢,٩	١,٠
سلع معمرة ترفيهية وثقافية أخرى	(.)	(.)	(.)	(.)	(.)	(.)	(.)
سلع ووسائل ترفيهية أخرى وللعناية بالحدائق والحيوانات المنزلية	٠,٢	٠,٢	٠,١	٠,٢	٠,٣	٠,٥	٠,٢
خدمات ترفيهية وثقافية	٠,٠	٠,٠	٠,٠	٠,٠	٠,٠	٠,٠	٠,٠
جرائد وكتب وقرطاسية	٠,٤	٠,٤	٠,٥	٠,٦	٠,٧	٠,٨	٠,٥
السفرات المنظمة	٠,١	٠,٢	٠,٢	٠,٣	٠,٤	١,٥	٠,٣
الإجمالي	١,٤	١,٦	١,٩	٢,٥	٣,٤	٦,٢	٢,١
التعليم							
التعليم قبل الابتدائي والابتدائي	٠,٧	٠,٧	٠,٩	١,٢	١,٦	٢,٦	٠,٩
التعليم الثانوي	٠,١	٠,٢	٠,٣	٠,٥	٠,٦	١,٠	٠,٣
التعليم ما بعد الثانوي	(.)	(.)	(.)	(.)	(.)	(.)	(.)
التعليم غير المحدد بالمستوى	٠,٠	٠,٠	٠,٠	٠,٠	٠,٠	٠,٠	٠,٠
الإجمالي	٠,٨	٠,٩	١,٢	١,٦	٢,٢	٣,٧	١,٢
مطاعم وفنادق							
خدمات المطاعم والمقاهي	٠,٧	٠,٨	١,١	١,٤	١,٦	٢,٦	١,٠
خدمات الاقامة في الفنادق	٠,١	٠,١	٠,٢	٠,٣	٠,٤	٥,٠	٠,٦
الإجمالي	٠,٧	٠,٩	١,٢	١,٦	٢,٠	٧,٦	١,٦
سلع وخدمات متفرقة							
العناية الشخصية	٢,١	٢,١	٢,٥	٢,٧	٣,١	٤,٢	٢,٣
سلع شخصية غير مذكورة في مكان آخر	٠,٤	٠,٥	٠,٨	١,٤	٢,٥	٦,٢	١,٣
خدمات الحماية الاجتماعية	٠,٠	٠,٠	٠,٠	٠,٠	٠,٠	٠,٠	٠,٠
التأمين	٠,٠	٠,٠	٠,٠	٠,٠	٠,٠	٠,٠	٠,٠
خدمات مالية غير مذكورة في مكان آخر	٠,٠	٠,٠	٠,٠	٠,٠	٠,٠	٠,٠	٠,٠
خدمات أخرى غير مذكورة في مكان آخر	٠,٨	١,٣	١,٢	١,٥	٢,٤	٤,٦	١,٣
الإجمالي	٣,٣	٤,٠	٤,٥	٥,٦	٨,٠	١٥,٠	٤,٩
الإجمالي العام	١٢٠,٠	١٣١,٨	١٣٩,٧	١٦٢,٣	٢٠٤,٠	٣٣٠,٩	١٤٥,٨



جدول ٨-٢٧: الإنفاق حسب فئة إنفاق الأسرة- حضر- متوسط الأسرة (ألف دينار/شهر)-يتبع

مجموعة السلع والخدمات	اقل من٤٠٠	٦٠٠-اقل من٧٠٠	٥٠٠-اقل من٦٠٠	٤٠٠-اقل من٥٠٠	٧٠٠-اقل من٨٠٠
المواد الغذائية والمشروبات غير الروحية					
الحبوب ومنتجاتها	٢٨,٨	٤١,٣	٤٦,٦	٤٩,٥	٥٧,٢
اللحوم	١٧,٩	٢٥,٧	٢٩,٥	٣٧,١	٤٢,٤
سمك وثمار البحر	٣,٠	٤,١	٦,٣	٧,٦	٧,١
الألبان والبيض	٢٢,٢	٣٠,٥	٣٥,٠	٣٩,٣	٤٦,٠
زيوت ودهون	٥,٩	٨,٨	٩,٨	١٠,٢	١١,٥
الفواكه	٨,٣	١٣,١	١٤,٨	١٧,١	٢٠,١
الخضراوات	٤٣,٢	٥٤,٥	٦٠,٨	٦٩,١	٧٧,٢
سكر ومربى وعسل وشوكولاته وسكاكر	١٠,٤	١٤,٩	١٨,٤	٢٠,٧	٢٤,٠
منتجات غذائية غير مذكورة في مكان آخر	٢,٧	٥,٧	٥,٩	٥,٩	٦,٩
قهوة وشاي وكاكاو	١,٩	٢,٦	٣,٠	٣,٣	٣,٩
مياه معدنية ومرطبات وعصير الفواكه والخضار	٣,٩	٤,٨	٥,٦	٧,٠	٨,٢
الإجمالي	١٤٨,١	٢٠٦,١	٢٣٥,٧	٢٦٦,٦	٣٠٤,٦
مشروبات روحية وتبغ وتبناك	٢,٥	٣,٦	٣,٩	٥,٤	٥,٥
الملابس والأحذية					
الملابس	٩,٨	١٧,٢	٢٦,٥	٣١,٩	٣٧,٧
الأحذية	٣,٢	٥,٢	٨,٧	١٠,٢	١٢,٥
الإجمالي	١٣,٠	٢٢,٤	٣٥,٢	٤٢,٠	٥٠,٢
مسكن وماء وغاز وكهرباء ومحروقات أخرى					
الايجازات المدفوعة	٩,٢	٩,٤	١٣,٧	١٦,٥	١٦,٣
الايجازات التقديرية	٨٢,٤	١١٤,٤	١٢٨,٥	١٥٢,٠	١٥٩,٧
صيانة وتصليل المسكن	٠,٦	١,٥	٥,٤	٣,٢	٦,٧
تزويد المياه وخدمات متفرقة تتعلق بالمسكن	٠,٧	١,٢	١,٢	١,٤	١,٦
كهرباء وغاز ومحروقات أخرى	٢١,٧	٣٣,٩	٤٣,٣	٥١,٨	٦٦,٠
الإجمالي	١١٤,٦	١٦٠,٤	١٩٢,١	٢٢٤,٩	٢٥٠,٣
أثاث وتجهيزات منزلية وصيانة مستمرة للسلع المنزلية					
الأثاث والمفروشات وأغطية الأرضية	٠,٦	١,١	٢,٠	٣,٦	٥,٠
المنسوجات المنزلية	١,١	٢,٠	٢,٥	٤,٢	٥,١
آالأجهزة المنزلية	٣,٢	٦,٣	١٠,٦	١٣,٤	١٥,٦
الأواني ولوازم السفرة	٠,٤	٠,٦	١,٣	١,٢	٢,٠
معدات ولوازم تخص المسكن والحديقة	٠,٨	١,١	١,٩	٢,٦	٣,١
سلع وخدمات متعلقة بالصيانة المستمرة للسلع المنزلية	٥,٧	٧,٤	٨,٠	٩,٢	١٠,٣
الإجمالي	١١,٩	١٨,٥	٢٦,٣	٣٤,٢	٤١,١
الصحة					
المنتجات والآلات والأجهزة الطبية	٤,١	٥,٠	٥,٤	٦,٤	٧,٩
الخدمات الطبية في العيادات الخارجية	٢,٩	٣,٠	٣,٧	٤,٥	٥,٤
خدمات المستشفيات	٠,٦	٠,٧	٠,٨	٠,٩	١,٣
الإجمالي	٧,٦	٨,٧	٩,٩	١١,٨	١٤,٦

مجموعة السلع والخدمات	اقل من٤٠٠	٦٠٠-اقل من٧٠٠	٥٠٠-اقل من٦٠٠	٤٠٠-اقل من٥٠٠	٧٠٠-اقل من٨٠٠
النقل					
شراء وسائط النقل	٠,٣	٠,١	٠,٣	٠,٦	١,٠
تشغيل وسائط النقل الشخصية	٠,٤	١,٣	٦,٠	٦,٦	١١,٩
خدمات النقل	٤,٣	٧,٥	٨,١	١٢,٠	١٢,٠
الإجمالي	٥,٠	٨,٩	١٤,٤	١٩,١	٢٤,٩
الاتصالات					
خدمات البريد	٠,٠	٠,٠	٠,٠	٠,٠	٠,٠
أجهزة الهاتف والفاكس	٠,٧	٠,٨	١,٦	٢,١	٢,٤
خدمات الهاتف والفاكس	٢,٩	٦,٥	٨,٥	١٢,٥	١٤,١
الإجمالي	٣,٦	٧,٤	١٠,١	١٤,٦	١٦,٥
الترويح والتسلية والثقافة					
الآلات السمعية والبصرية وأجهزة التصوير ومعالجة المعلومات	١,٧	١,٦	٣,٦	٢,٩	٣,٨
سلع معمرة ترفيهية وثقافية أخرى	(.)	(.)	(.)	(.)	(.)
سلع ووسائل ترفيهية أخرى وللعناية بالحدائق والحيوانات المنزلية	٠,١	٠,١	٠,٣	٠,٢	٠,٦
خدمات ترفيهية وثقافية	٠,٠	٠,٠	٠,٠	٠,٠	٠,٠
جرائد وكتب وقرطاسية	٠,٧	١,٢	٣,٥	٢,٦	٣,٩
السفريات المنظمة	(.)	٠,٢	٠,٢	٠,٥	٠,٤
الإجمالي	٢,٧	٣,١	٧,٩	٦,٦	٩,١
التعليم					
التعليم قبل الابتدائي والابتدائي	٠,٥	٢,٠	٣,١	٣,٠	٣,٠
التعليم الثانوي	(.)	٠,٢	٠,٧	٠,٧	٠,٧
التعليم ما بعد الثانوي	(.)	(.)	(.)	(.)	(.)
التعليم غير المحدد بالمستوى	٠,٠	٠,٠	٠,٠	٠,٠	٠,٠
الإجمالي	٠,٦	٢,٢	٣,٩	٣,٧	٣,٧
مطاعم وفنادق					
خدمات المطاعم والمقاهي	٢,٣	٣,٧	٢,٨	٤,٣	٤,١
خدمات الاقامة في الفنادق	٠,١	٠,١	٠,٢	٠,٥	٠,٢
الإجمالي	٢,٤	٣,٨	٣,١	٤,٧	٤,٣
سلع وخدمات متفرقة					
العناية الشخصية	٤,٣	٧,٥	٩,٤	١٢,٢	١٥,١
سلع شخصية غير مذكورة في مكان آخر	٠,٥	٠,٧	١,٢	٢,١	٢,١
خدمات الحماية الاجتماعية	٠,٠	٠,٠	٠,٠	٠,٠	٠,٠
التأمين	٠,٠	٠,٠	٠,٠	٠,٠	٠,٠
خدمات مالية غير مذكورة في مكان آخر	٠,٠	٠,٠	٠,٠	٠,٠	٠,٠
خدمات أخرى غير مذكورة في مكان آخر	١,٠	١,٤	١,٣	٣,٢	٤,١
الإجمالي	٥,٨	٩,٦	١١,٨	١٧,٥	٢١,٣
الإجمالي العام	٣١٧,٩	٤٥٤,٧	٥٥٤,٣	٦٥١,٠	٧٤٦,٢

تابع / جدول ٨-٢٧: الإنفاق حسب فئة إنفاق الأسرة-حضر- متوسط الأسرة (ألف دينار/شهر)

مجموعة السلع والخدمات	٨٠٠-اقل من ٩٠٠	٩٠٠-اقل من ١٠٠٠	١٠٠٠-اقل من ١٢٠٠	١٢٠٠-اقل من ١٥٠٠	١٥٠٠-اقل من ٢٠٠٠	٢٠٠٠ فأكثر	العراق
المواد الغذائية والمشروبات غير الروحية	٦٢,١	٦٦,٠	٧٥,٢	٨٢,١	٩١,٧	١٠٦,٩	٦٥,٤
الحبوب ومنتجاتها	٥٥,٠	٥٧,٨	٦٥,٢	٨٤,٤	٩٨,٦	١٤٣,٧	٦٠,٨
اللحوم	٩,٢	٩,٤	١١,١	١٣,٢	١٤,٩	١٩,٠	٩,٧
سمك وثمار البحر	٤٨,١	٥٠,٦	٥٥,٣	٦١,٠	٧٠,٦	٧٩,٥	٤٩,٧
الألبان والبيض	١١,٩	١٣,١	١٤,٧	١٥,٦	١٧,٦	١٩,٤	١٢,٨
زيوت ودهون	٢٢,٩	٢٧,٠	٣٢,٣	٣٩,٧	٤٩,٨	٨١,٥	٣٠,٣
الفواكه	٨٢,٠	٨٦,٧	٩١,٧	١٠٠,٧	١١٠,٤	١٢٧,٠	٨٣,٣
الخضراوات	٢٥,٠	٢٧,٩	٢٩,٧	٣٣,١	٣٧,١	٤٨,١	٢٦,٨
سكر ومربى وعسل وشوكولاته وسكاكر	٦,٨	٦,٩	٧,٦	٨,٧	٩,٣	٩,٢	٧,٠
منتجات غذائية غير مذكورة في مكان آخر	٤,٢	٤,٧	٥,٢	٥,٨	٦,٢	٧,٩	٤,٥
قهوة وشاي وكاكاو	١٠,٥	١٠,٨	١٢,٦	١٤,١	١٦,٤	٢٠,٦	١٠,٦
مياه معدنية ومرطبات وعصير الفواكه والخضار	٣٣٧,٨	٣٦١,٠	٤٠٠,٤	٤٥٨,٣	٥٢٢,٦	٦٦٢,٧	٣٦٠,٩
الإجمالي	٦,٤	٦,٤	٨,٦	٩,١	١٠,٩	١٣,٧	٧,١
مشروبات روحية وتبغ وتبناك							
الملابس والأحذية							
الملابس	٤٠,٢	٤٨,٢	٥٩,٨	٧٤,٨	٩٩,٧	١٥٣,٦	٥٥,٨
الأحذية	١٢,٧	١٤,٦	١٨,٠	٢١,٠	٢٧,٣	٣٨,٨	١٦,١
الإجمالي	٥٢,٩	٦٢,٧	٧٧,٧	٩٥,٩	١٢٧,٠	١٩٢,٤	٧١,٩
مسكن وماء وغاز وكهرباء ومحروقات أخرى							
الايجارات المدفوعة	٢١,٤	٢٠,٢	٢٥,٣	٢٢,٤	٢٨,٠	٣٣,٣	٢٠,٠
الايجارات التقديرية	١٨٦,٣	٢٠٠,٨	٢٢٣,١	٢٤٩,٩	٣٢٧,١	٤٨٥,٤	٢١٣,٢
صيانة وتصليح المسكن	١١,٠	١٥,٧	١٦,٤	٣٠,٠	٤١,٠	٩٠,١	٢٠,٥
تزويد المياه وخدمات متفرقة تتعلق بالمسكن	١,٧	٢,٩	٢,٠	٣,٢	٣,٣	٢,٨	٢,٠
كهرباء وغاز ومحروقات أخرى	٧٤,٩	٧٣,٥	٨٨,٩	٩٥,٣	١١٨,٨	١٧١,٩	٧٨,٢
الإجمالي	٢٩٥,٣	٣١٣,١	٣٥٥,٧	٤٠٠,٨	٥١٨,٢	٧٨٣,٥	٣٣٣,٩
أثاث وتجهيزات منزلية وصيانة مستمرة للسلع المنزلية							
الأثاث والمفروشات وأغطية الأرضية	٦,٦	٩,٠	١٢,٤	١٩,٤	٣٢,٩	٦٥,٨	١٤,٧
المنسوجات المنزلية	٦,٣	٧,٥	٩,٩	١١,٧	١٧,٣	٢٢,٧	٨,٤
آلاته المنزلية	١٧,٧	٢٣,٨	٢٢,٣	٣٤,٠	٤٢,٢	٦١,٨	٢٣,٢
الأواني ولوازم السفر	١,٥	١,٧	٢,٣	٣,٠	٤,٢	٧,٣	٢,٤
معدات ولوازم تخص المسكن والحديقة	٤,٠	٤,٠	٤,٥	٥,٩	٦,٦	٩,٤	٤,١
سلع وخدمات متعلقة بالصيانة المستمرة للسلع المنزلية	١١,٥	١٢,٢	١٤,٣	١٦,٦	١٨,٨	٢٣,٧	١٣,٧
الإجمالي	٤٧,٦	٥٨,٢	٦٥,٨	٩٠,٥	١٢١,٩	٢٠٠,٧	٦٦,٥
الصحة							
المنتجات والآلات والأجهزة الطبية	٦,٧	٩,٠	١٠,١	١٢,٠	١٤,٤	٢٣,٢	٩,٦
الخدمات الطبية في العيادات الخارجية	٥,٣	٧,٤	٩,٦	١١,٥	١٣,٩	٢٤,٢	٨,٥
خدمات المستشفيات	١,٣	٢,٠	١,٩	٢,٥	٦,٩	٢٩,٩	٤,٥
الإجمالي	١٣,٣	١٨,٤	٢١,٧	٢٥,٩	٣٥,١	٧٧,٣	٢٢,٦

مجموعة السلع والخدمات	٨٠٠-اقل من ٩٠٠	٩٠٠-اقل من ١٠٠٠	١٠٠٠-اقل من ١٢٠٠	١٢٠٠-اقل من ١٥٠٠	١٥٠٠-اقل من ٢٠٠٠	٢٠٠٠ فأكثر	العراق
النقل							
شراء وسائل النقل	٢,٢	٣,٨	١١,٥	٢٤,٨	٨٢,١	٢٨٠,١	٤٧,١
تشغيل وسائل النقل الشخصية	١٢,٧	٢١,٩	٢٦,٢	٦٢,٢	٨٢,٥	٢١٧,٩	٤١,٨
خدمات النقل	١٤,٦	٢٢,٣	٢٣,٠	٢٦,٠	٢٩,٤	٥٥,٣	١٩,٩
الإجمالي	٢٩,٦	٤٨,٠	٦٠,٧	١١٣,٠	١٩٤,١	٦٥٣,٢	١٠٨,٧
الاتصالات							
خدمات البريد	(.)	(.)	(.)	(.)	(.)	٠,٣	(.)
أجهزة الهاتف والفاكس	٣,٣	٤,٠	٥,٤	٨,٠	١٠,٩	١٧,٤	٥,٣
خدمات الهاتف والفاكس	١٨,٨	٢٢,٠	٢٥,٥	٣٣,١	٤٣,٣	٦٤,٨	٢٣,٤
الإجمالي	٢٢,١	٢٥,٩	٣٠,٩	٤١,٢	٥٤,٢	٨٢,٥	٢٨,٧
الترويح والتسليه والثقافة							
الآلات السمعية والبصرية وأجهزة التصوير ومعالجة المعلومات	٤,٨	٥,٦	٧,٣	٩,٨	١٤,٥	٢٧,٠	٧,٧
سلع معمرة ترفيهية وثقافية أخرى	(.)	(.)	(.)	(.)	(.)	٠,١	(.)
سلع ووسائل ترفيهية أخرى وللعب بالحدائق والحيوانات المنزلية	٠,٦	٠,٧	٠,٨	٠,٨	١,٥	٣,٤	٠,٨
خدمات ترفيهية وثقافية	٠,٠	٠,٠	٠,٠	٠,٠	٠,٠	٠,٠	٠,٠
جرائد وكتب وقرطاسية	٢,٩	٣,٣	٤,٠	٥,٠	٦,٥	٧,٢	٣,٨
السفريات المنظمة	٠,٧	١,٨	١,٧	٢,٤	٣,٧	١٤,٢	٢,٤
الإجمالي	٩,٧	١١,٩	١٤,٧	١٩,٥	٢٨,٧	٥٦,٩	١٥,٩
التعليم							
التعليم قبل الابتدائي والابتدائي	٤,٥	٥,٠	٦,٩	٩,٣	١٣,٣	٢٣,٩	٦,٩
التعليم الثانوي	٠,٦	١,٧	٢,٦	٤,٣	٥,٥	١٠,١	٢,٥
التعليم ما بعد الثانوي	٠,١	٠,١	٠,٣	٠,٢	٠,٣	١,٤	٠,٣
التعليم غير المحدد بالمستوى	٠,٠	٠,٠	٠,٠	٠,٠	٠,٠	٠,٠	٠,٠
الإجمالي	٥,٢	٦,٨	٩,٨	١٣,٧	١٩,١	٣٥,٤	٩,٧
مطاعم وفنادق							
خدمات المطاعم والمقاهي	٤,٥	٦,٨	٩,٣	١٣,٠	١٥,٠	٢٥,٠	٨,٤
خدمات الاقامة في الفنادق	٠,٦	٠,٦	١,٤	٢,١	٣,٥	٤٧,٥	٥,٤
الإجمالي	٥,١	٧,٤	١٠,٧	١٥,١	١٨,٦	٧٢,٥	١٣,٨
سلع وخدمات متفرقة							
العناية الشخصية	١٥,٨	١٥,٩	٢١,٠	٢٣,٠	٢٦,٩	٣٨,٧	١٧,٧
سلع شخصية غير مذكورة في مكان آخر	٢,٦	٤,١	٦,٢	١٢,١	٢١,٦	٥٧,٤	١٠,٣
خدمات الحماية الاجتماعية	٠,٠	٠,٠	٠,٠	٠,٠	٠,٠	٠,٠	٠,٠
التأمين	٠,٠	٠,٠	٠,٠	٠,٠	٠,٠	٠,٠	٠,٠
خدمات مالية غير مذكورة في مكان آخر	٠,٠	٠,٠	٠,٠	٠,٠	٠,٠	٠,٠	٠,٠
خدمات أخرى غير مذكورة في مكان آخر	٤,٨	١٠,٠	٩,٣	١١,٩	١٩,٨	٤٢,٠	١٠,٠
الإجمالي	٢٣,٢	٣٠,٠	٣٦,٥	٤٧,٠	٦٨,٣	١٢٨,١	٣٨,٠
الإجمالي العام	٨٤٨,١	٩٤٩,٧	١٠٩٣,٠	١٣٢٩,٨	١٧١٨,٦	٢٩٦٩,١	١٠٧٧,٧



جدول ٨-٢٨: الإنفاق حسب فئة إنفاق الأسرة- ريف- متوسط الأسرة (ألف دينار/شهر) - يتبع

مجموعة السلع والخدمات	اقل من٤٠٠	٤٠٠-اقل من٥٠٠	٥٠٠-اقل من٦٠٠	٦٠٠-اقل من٧٠٠	٧٠٠-اقل من٨٠٠
المواد الغذائية والمشروبات غير الروحية					
الحبوب ومنتجاتها	٣١,٨	٤٣,٨	٤٨,٢	٦٠,٦	٦٧,٥
اللحوم	١٨,٢	٣٠,٦	٣٨,٩	٤٤,١	٥٢,٢
سمك وثمار البحر	٢,٤	٤,١	٦,٥	٩,٥	٩,٢
الألبان والبيض	٢٩,٩	٣٧,٠	٤٩,٤	٥١,١	٥٤,١
زيوت ودهون	٨,٢	١٠,٣	١١,٩	١٣,٦	١٥,٧
الفواكه	٨,٦	١٤,٣	١٩,٠	٢٢,٢	٢٤,٧
الخضراوات	٤٩,٤	٦٠,٥	٧٦,٨	٧٩,٥	٨٦,٨
سكر ومربى وعسل وشوكولاته وسكاكر	١٣,١	١٩,٢	٢٢,٣	٢٦,٩	٢٧,٧
منتجات غذائية غير مذكورة في مكان آخر	٢,٠	٤,٧	٥,٦	٦,٥	٦,٩
قهوة وشاي وكاكاو	٣,٠	٤,١	٤,٢	٥,٧	٧,٠
مياه معدنية ومرطبات وعصير الفواكه والخضار	٢,٩	٥,٤	٦,٢	٦,٧	٨,٥
الإجمالي	١٦٩,٥	٢٣٤,٠	٢٨٨,٩	٣٢٦,٥	٣٦٠,٢
مشروبات روحية وتبغ وتبناك	٢,٢	٤,١	٥,١	٦,١	٦,٤
الملابس والأحذية					
الملابس	١١,٢	٢٠,٧	٢٧,٣	٣١,٩	٤٠,٥
الأحذية	٣,٢	٦,٤	٧,٧	٩,٣	١١,٤
الإجمالي	١٤,٤	٢٧,٢	٣٤,٩	٤١,٢	٥١,٨
مسكن وماء وغاز وكهرباء ومحروقات أخرى					
الايجارات المدفوعة	١,٨	١,٤	٢,٩	١,٦	٢,٦
الايجارات التقديرية	٥٩,٣	٧٩,٠	٨٤,٢	٩١,٣	٩٥,٤
صيانة وتصليح المسكن	٠,٤	١,٧	٢,٣	٣,٧	٦,٣
تزويد المياه وخدمات متفرقة تتعلق بالمسكن	٠,٨	١,٠	٠,٧	٠,٩	٠,٨
كهرباء وغاز ومحروقات أخرى	٢٤,٩	٣٦,٩	٤٢,١	٥٦,١	٥٩,١
الإجمالي	٨٧,٢	١٢٠,٠	١٣٢,٢	١٥٣,٦	١٦٤,٢
أثاث وتجهيزات منزلية وصيانة مستمرة للسلع المنزلية					
الأثاث والمفروشات وأغطية الأرضية	٠,٨	١,٤	٢,٥	٤,٥	٥,٥
المنسوجات المنزلية	١,١	٢,١	٣,٥	٦,٤	٧,١
آلات أجهزة المنزلية	٣,١	٧,١	٩,٤	١٤,٩	١٩,٤
الأواني ولوازم السفرة	٠,٥	٠,٨	١,١	١,٣	١,٥
معدات ولوازم تخص المسكن والحديقة	٠,٩	٢,٠	٢,٣	٢,٩	٣,٥
سلع وخدمات متعلقة بالصيانة المستمرة للسلع المنزلية	٥,٧	٧,٨	٨,٦	٩,٧	١١,٤
الإجمالي	١١,٩	٢١,٢	٢٧,٣	٣٩,٧	٤٨,٤
الصحة					
المنتجات والآلات والأجهزة الطبية	٢,٨	٤,١	٥,٩	٦,٧	٧,٧
الخدمات الطبية في العيادات الخارجية	٢,٠	٣,١	٣,٦	٤,٧	٦,٧
خدمات المستشفيات	٠,٤	٠,٦	١,٣	٠,٧	١,٢
الإجمالي	٥,٢	٧,٨	١٠,٨	١٢,٢	١٥,٦

مجموعة السلع والخدمات	اقل من٤٠٠	٤٠٠-اقل من٥٠٠	٥٠٠-اقل من٦٠٠	٦٠٠-اقل من٧٠٠	٧٠٠-اقل من٨٠٠
النقل					
شراء وسائل النقل	(.)	٠,١	١,٠	١,٠	٣,٠
تشغيل وسائل النقل الشخصية	١,١	٤,٧	٥,٦	١٢,٩	٢٨,٠
خدمات النقل	٥,٨	٩,٨	١٢,٩	١٥,٢	١٥,٨
الإجمالي	٦,٩	١٤,٦	١٩,٦	٢٩,١	٤٦,٧
الاتصالات					
خدمات البريد	٠,٠	٠,٠	٠,٠	٠,٠	٠,٠
أجهزة الهاتف والفاكس	٠,٣	١,٠	١,٦	٢,٨	٢,٨
خدمات الهاتف والفاكس	١,٩	٥,٢	٧,٢	١٠,١	١٢,٦
الإجمالي	٢,٢	٦,٢	٨,٨	١٢,٩	١٥,٤
الترويح والتسلية والثقافة					
الآلات السمعية والبصرية وأجهزة التصوير ومعالجة المعلومات	١,٠	١,٨	٣,١	٤,٤	٤,٩
سلع معمرة ترفيهية وثقافية أخرى	(.)	(.)	(.)	(.)	٠,١
سلع ووسائل ترفيهية أخرى وللعناية بالحدائق والحيوانات المنزلية	٠,١	٠,٣	٠,٦	١,٠	١,٤
خدمات ترفيهية وثقافية	٠,٠	٠,٠	٠,٠	٠,٠	٠,٠
جرائد وكتب وقرطاسية	٠,٦	١,٠	١,٨	١,٨	٢,٦
السفريات المنظمة	(.)	٠,٢	٠,٥	٠,٢	٢,١
الإجمالي	١,٨	٣,٥	٦,٠	٧,٧	١١,٧
التعليم					
التعليم قبل الابتدائي والابتدائي	٠,٥	١,٩	٢,٧	٣,٤	٤,٣
التعليم الثانوي	(.)	٠,٢	٠,٥	٠,٥	٠,٨
التعليم ما بعد الثانوي	(.)	(.)	(.)	(.)	٠,١
التعليم غير المحدد بالمستوى	٠,٠	٠,٠	٠,٠	٠,٠	٠,٠
الإجمالي	٠,٥	٢,٢	٣,٢	٣,٩	٥,٢
مطاعم وفنادق					
خدمات المطاعم والمقاهي	٠,٨	١,٨	١,٧	٢,٧	٣,٢
خدمات الاقامة في الفنادق	(.)	٠,٢	٠,١	٠,٤	٠,٢
الإجمالي	٠,٨	٢,٠	١,٧	٣,٢	٣,٣
سلع وخدمات متفرقة					
العناية الشخصية	٤,٢	٧,١	٨,٠	٨,٦	١٠,٧
سلع شخصية غير مذكورة في مكان آخر	٠,٤	٠,٧	١,٣	١,٨	٢,٠
خدمات الحماية الاجتماعية	٠,٠	٠,٠	٠,٠	٠,٠	٠,٠
التأمين	٠,٠	٠,٠	٠,٠	٠,٠	٠,٠
خدمات مالية غير مذكورة في مكان آخر	٠,٠	٠,٠	٠,٠	٠,٠	٠,٠
خدمات أخرى غير مذكورة في مكان آخر	٠,٧	١,١	١,٦	٣,٦	٥,٣
الإجمالي	٥,٢	٨,٩	١١,٠	١٤,٠	١٨,١
الإجمالي العام	٣٠٨,٠	٤٥١,٧	٥٤٩,٧	٦٥٠,١	٧٤٦,٨

تابع / جدول ٨-٢٨: الإنفاق حسب فئة إنفاق الأسرة- ريف- متوسط الأسرة (ألف دينار/شهر)

مجموعة السلع والخدمات	٨٠٠ - اقل	٩٠٠ - اقل	١٠٠٠ - اقل	١٢٠٠ - اقل	١٥٠٠ - اقل	٢٠٠٠	العراق
المواد الغذائية والمشروبات غير الروحية							
الحبوب ومنتجاتها	٧٤,٣	٨٠,٦	٩٢,٨	٩٤,٧	١٠٢,٤	١٣٠,٠	٦٣,٢
اللحوم	٦٤,٧	٧٠,٥	٧٥,٥	٩١,٠	١٠٤,٥	١٤٢,٠	٥٢,٢
سمك وثمار البحر	٩,٤	٩,٨	١١,٢	١١,٤	١٣,١	٢٣,٥	٨,٠
الألبان والبيض	٥٧,٨	٦٣,٣	٦١,٣	٦٤,٠	٧١,٣	٨٠,٨	٥٠,٢
زيوت ودهون	١٥,٨	١٩,٨	٢١,٤	٢٣,٦	٢٣,٩	٢٨,٠	١٤,٩
الفواكه	٢٧,٧	٣١,٩	٣٧,٣	٤٠,٠	٥١,٥	٥٩,٦	٢٤,٣
الخضراوات	٩٣,٣	١٠٠,٢	١١٠,٣	١١٨,٧	١٢٩,٦	١٤٣,٤	٨٣,٤
سكر ومربى وعسل وشوكولاته وسكاكر	٣٠,٩	٣٤,٠	٣٨,٨	٤١,٢	٤٤,٧	٤٩,٣	٢٧,٠
منتجات غذائية غير مذكورة في مكان آخر	٧,١	٨,٠	٨,٣	١٠,١	٩,٢	١١,٥	٦,٢
قهوة وشاي وكاكاو	٦,٧	٧,٢	٩,٢	٩,٧	١١,٧	١٤,٠	٦,٢
مياه معدنية ومرطبات وعصير الفواكه والخضار	٩,٤	١٠,٢	١٠,٧	١١,٨	١٧,٨	١٨,٩	٧,٩
الإجمالي	٣٩٧,٢	٤٣٥,٣	٤٧٦,٦	٥١٦,١	٥٧٩,٧	٧٠٠,٩	٣٤٣,٢
مشروبات روحية وتبغ وتبناك	٧,١	٨,٤	٩,٧	١٠,٧	١٠,٨	١٣,٣	٦,٣
الملابس والأحذية							
الملابس	٤٥,٠	٥١,٨	٥٩,٤	٨٦,٧	٩٧,٦	١٣٤,٠	٤١,٠
الأحذية	١٣,٢	١٤,٢	١٦,٨	٢٢,٢	٢٤,٥	٣٢,٧	١١,٣
الإجمالي	٥٨,٣	٦٦,٠	٧٦,٢	١٠٨,٩	١٢٢,١	١٦٦,٨	٥٢,٣
مسكن وماء وغاز وكهرباء ومحروقات أخرى							
الايجارات المدفوعة	٤,٩	٠,٨	١,٥	١,٩	٠,٦	٠,١	٢,٠
الايجارات التقديرية	٩٤,٦	١٠١,٢	٩٧,٤	١٠٤,٤	١٠٣,٨	١٢٦,٣	٨٧,٢
صيانة وتصليح المسكن	٧,٧	١٢,٨	٢١,٦	٣٣,٠	٥٦,٤	٩١,٠	١٢,٢
تزويد المياه وخدمات متفرقة تتعلق بالمسكن	١,٤	١,٠	١,٢	١,٧	١,٧	٢,٥	١,١
كهرباء وغاز ومحروقات أخرى	٧٢,٦	٧٩,٠	٩٩,٧	١١٩,١	١٣٤,٤	١٧٨,٠	٦٣,٩
الإجمالي	١٨١,٢	١٩٤,٨	٢٢١,٤	٢٦٠,١	٢٩٦,٩	٣٩٧,٩	١٦٦,٤
أثاث وتجهيزات منزلية وصيانة مستمرة للسلع المنزلية							
الأثاث والمفروشات وأغطية الأرضية	١٠,٠	٨,٥	١١,٤	١٦,٨	٢٩,٦	٥٧,٢	٨,٠
المنسوجات المنزلية	٩,٢	١٣,٣	١٣,٣	١٨,١	٢٣,٠	٣٤,٢	٨,١
آلأجهزة المنزلية	٢١,٤	٢٧,٨	٢٧,٤	٣٣,٠	٤٣,٨	٦١,١	١٧,٦
الأواني ولوازم السفر	٢,٢	٢,٠	٢,٨	٣,٢	٤,٦	٦,٨	١,٧
معدات ولوازم تخص المسكن والحديقة	٣,٩	٥,٤	٦,١	٦,٧	٩,٤	١٤,١	٣,٨
سلع وخدمات متعلقة بالصيانة المستمرة للسلع المنزلية	١١,٦	١٣,٢	١٤,٥	١٦,٨	١٨,٧	٢٢,٠	١٠,٧
الإجمالي	٥٨,٤	٧٠,٣	٧٥,٥	٩٤,٦	١٢٩,٠	١٩٥,٥	٤٩,٩
الصحة							
المنتجات والآلات والأجهزة الطبية	٩,٠	١١,٤	١٠,٣	١٤,٣	١٧,٩	٢٤,١	٧,٩
الخدمات الطبية في العيادات الخارجية	٧,٧	٧,١	٩,٦	١١,٢	١٣,٨	١٧,١	٦,٠
خدمات المستشفيات	١,٨	٣,٥	٢,٠	٥,٦	٩,٠	٤٥,٥	٣,٣
الإجمالي	١٨,٥	٢١,٩	٢١,٨	٣١,٢	٤٠,٧	٨٦,٦	١٧,٢

مجموعة السلع والخدمات	٨٠٠ - اقل	٩٠٠ - اقل	١٠٠٠ - اقل	١٢٠٠ - اقل	١٥٠٠ - اقل	٢٠٠٠	العراق
النقل							
شراء وسائل النقل	٦,٧	١٢,٩	١٦,٧	٥١,٥	١٨٠,٥	٥٩١,١	٣٣,٦
تشغيل وسائل النقل الشخصية	٣٦,٦	٥٧,٣	٨٦,٩	١١١,٤	١٧١,٠	٣١٨,٣	٤٣,٦
خدمات النقل	١٨,٢	١٨,٠	٢٦,٧	٢٧,١	٣٣,٠	٢٣,٠	١٥,٧
الإجمالي	٦١,٤	٨٨,٢	١٣٠,٤	١٩٠,٠	٣٨٤,٥	٩٣٢,٤	٩٢,٩
الاتصالات							
خدمات البريد	(.)	(.)	(.)	(.)	(.)	٠,١	(.)
أجهزة الهاتف والفاكس	٣,٢	٣,٢	٤,٩	٦,٦	١٠,١	١٤,٠	٣,١
خدمات الهاتف والفاكس	١٤,١	١٦,٣	٢٠,٩	٢٨,٢	٣٤,٧	٤٥,٠	١٢,٧
الإجمالي	١٧,٣	١٩,٥	٢٥,٨	٣٤,٨	٤٤,٩	٥٩,١	١٥,٨
الترويح والتسلية والثقافة							
الآلات السمعية والبصرية وأجهزة التصوير ومعالجة المعلومات	٤,٨	٥,٢	٧,٠	٩,٢	١٢,٥	١٥,٧	٤,٦
سلع معمرة ترفيهية وثقافية أخرى	(.)	(.)	٠,١	(.)	(.)	(.)	(.)
سلع ووسائل ترفيهية أخرى وللعبادة بالحدائق والحيوانات المنزلية	٢,٨	٢,٥	٢,٧	٥,٣	٥,٥	١٠,٣	١,٩
خدمات ترفيهية وثقافية	٠,٠	٠,٠	٠,٠	٠,٠	٠,٠	٠,٠	٠,٠
جرائد وكتب وقرطاسية	٣,٠	٢,٧	٤,٦	٦,٤	٥,٠	٦,٥	٢,٥
السفرات المنظمة	٠,٧	٠,٢	١,٦	٢,٢	١,٩	٨,٥	١,٠
الإجمالي	١١,٩	١١,١	١٦,٩	٢٤,٠	٢٥,٩	٤٣,١	١٠,٥
التعليم							
التعليم قبل الابتدائي والابتدائي	٥,٣	٥,٦	٦,٧	١٠,١	١٢,١	١٤,٣	٤,٤
التعليم الثانوي	١,٣	١,٤	١,٦	٢,٢	٣,٦	١,٠	٠,٩
التعليم ما بعد الثانوي	٠,٢	(.)	٠,١	٠,١	(.)	٠,١	(.)
التعليم غير المحدد بالمستوى	٠,٠	٠,٠	٠,٠	٠,٠	٠,٠	٠,٠	٠,٠
الإجمالي	٦,٩	٧,٠	٨,٤	١٢,٣	١٥,٨	١٥,٤	٥,٣
مطاعم وفنادق							
خدمات المطاعم والمقاهي	٥,٣	٢,٨	٣,٨	٤,٦	٧,٠	٦,١	٢,٨
خدمات الاقامة في الفنادق	٠,٤	٠,٣	١,٤	٢,٦	١,٨	٢٠,٨	١,٢
الإجمالي	٥,٦	٣,١	٥,٢	٧,٣	٨,٨	٢٦,٩	٤,٠
سلع وخدمات متفرقة							
العناية الشخصية	١١,٤	١٣,٢	١٣,٧	١٧,٣	١٩,٧	٢٥,١	١٠,٢
سلع شخصية غير مذكورة في مكان آخر	٤,١	٣,٤	٥,٢	٩,٤	١٧,٨	٣٨,٥	٤,٣
خدمات الحماية الاجتماعية	٠,٠	٠,٠	٠,٠	٠,٠	٠,٠	٠,٠	٠,٠
التأمين	٠,٠	٠,٠	٠,٠	٠,٠	٠,٠	٠,٠	٠,٠
خدمات مالية غير مذكورة في مكان آخر	٠,٠	٠,٠	٠,٠	٠,٠	٠,٠	٠,٠	٠,٠
خدمات أخرى غير مذكورة في مكان آخر	٧,٥	٧,٣	٩,٧	١٤,٥	٢٤,٧	٣٠,٧	٦,١
الإجمالي	٢٣,٠	٢٣,٨	٢٨,٦	٤١,١	٦٢,١	٩٤,٤	٢٠,٦
الإجمالي العام	٨٤٦,٧	٩٤٩,٤	١٠٩٦,٥	١٣٣١,٠	١٧٢١,٠	٢٧٢١,٩	٧٨٤,٥

جدول ٨-٢٩: الإنفاق حسب فئة إنفاق الأسرة- حضر وريف- متوسط الأسرة (ألف دينار/شهر) - يتبع

مجموعة السلع والخدمات	اقل من٤٠٠	٦٠٠-اقل من٧٠٠	٥٠٠-اقل من٦٠٠	٤٠٠-اقل من٥٠٠	٧٠٠-اقل من٨٠٠
المواد الغذائية والمشروبات غير الروحية					
الحبوب ومنتجاتها	٣٠,٢	٤٢,٣	٤٧,١	٥٢,٥	٥٩,٥
اللحوم	١٨,٠	٢٧,٧	٣٢,٧	٣٩,٠	٤٤,٥
سمك وثمار البحر	٢,٧	٤,١	٦,٣	٨,١	٧,٦
الألبان والبيض	٢٥,٩	٣٣,٢	٣٩,٨	٤٢,٥	٤٧,٨
زيوت ودهون	٧,٠	٩,٥	١٠,٥	١١,١	١٢,٤
الفواكه	٨,٥	١٣,٦	١٦,٢	١٨,٥	٢١,١
الخضراوات	٤٦,٢	٥٧,٠	٦٦,١	٧١,٩	٧٩,٣
سكر ومربى وعسل وشوكولاته وسكاكر	١١,٧	١٦,٧	١٩,٧	٢٢,٣	٢٤,٨
منتجات غذائية غير مذكورة في مكان آخر	٢,٤	٥,٣	٥,٨	٦,١	٦,٩
قهوة وشاي وكاكاو	٢,٥	٣,٢	٣,٤	٤,٠	٤,٥
مياه معدنية ومرطبات وعصير الفواكه والخضار	٣,٤	٥,٠	٥,٨	٦,٩	٨,٣
الإجمالي	١٥٨,٣	٢١٧,٥	٢٥٣,٥	٢٨٢,٧	٣١٦,٦
مشروبات روحية وتبغ وتبناك	٢,٤	٣,٨	٤,٣	٥,٦	٥,٧
الملابس والأحذية					
الملابس	١٠,٥	١٨,٧	٢٦,٨	٣١,٩	٣٨,٣
الأحذية	٣,٢	٥,٧	٨,٤	٩,٩	١٢,٣
الإجمالي	١٣,٧	٢٤,٤	٣٥,١	٤١,٨	٥٠,٦
مسكن وماء وغاز وكهرباء ومحروقات أخرى					
الايجارات المدفوعة	٥,٧	٦,١	١٠,١	١٢,٥	١٣,٤
الايجارات التقديرية	٧١,٤	٩٩,٩	١١٣,٨	١٣٥,٧	١٤٥,٨
صيانة وتصليح المسكن	٠,٥	١,٦	٤,٤	٣,٣	٦,٦
تزويد المياه وخدمات متفرقة تتعلق بالمسكن	٠,٧	١,١	١,٠	١,٣	١,٤
كهرباء وغاز ومحروقات أخرى	٢٣,٣	٣٥,١	٤٢,٩	٥٢,٩	٦٤,٥
الإجمالي	١٠١,٦	١٤٣,٨	١٧٢,٢	٢٠٥,٧	٢٣١,٧
أثاث وتجهيزات منزلية وصيانة مستمرة للسلع المنزلية					
الأثاث والمفروشات وأغطية الأرضية	٠,٧	١,٢	٢,٢	٣,٨	٥,١
المنسوجات المنزلية	١,١	٢,١	٢,٩	٤,٨	٥,٥
آلاته المنزلية	٣,٢	٦,٧	١٠,٢	١٣,٨	١٦,٤
الأواني ولوازم السفر	٠,٤	٠,٧	١,٢	١,٢	١,٩
معدات ولوازم تخص المسكن والحديقة	٠,٩	١,٥	٢,٠	٢,٧	٣,٢
سلع وخدمات متعلقة بالصيانة المستمرة للسلع المنزلية	٥,٧	٧,٦	٨,٢	٩,٣	١٠,٦
الإجمالي	١١,٩	١٩,٦	٢٦,٧	٣٥,٧	٤٢,٧
الصحة					
المنتجات والآلات والأجهزة الطبية	٣,٥	٤,٦	٥,٦	٦,٥	٧,٩
الخدمات الطبية في العيادات الخارجية	٢,٥	٣,١	٣,٧	٤,٦	٥,٧
خدمات المستشفيات	٠,٥	٠,٦	١,٠	٠,٩	١,٣
الإجمالي	٦,٥	٨,٣	١٠,٢	١١,٩	١٤,٨

مجموعة السلع والخدمات	اقل من٤٠٠	٦٠٠-اقل من٧٠٠	٥٠٠-اقل من٦٠٠	٤٠٠-اقل من٥٠٠	٧٠٠-اقل من٨٠٠
النقل					
شراء وسائط النقل	٠,٢	٠,٧	٠,٦	٠,١	١,٤
تشغيل وسائط النقل الشخصية	٠,٧	٨,٣	٥,٩	٢,٧	١٥,٤
خدمات النقل	٥,١	١٢,٨	٩,٧	٨,٤	١٢,٩
الإجمالي	٦,٠	٢١,٨	١٦,١	١١,٣	٢٩,٧
الاتصالات					
خدمات البريد	(.)	(.)	(.)	(.)	(.)
أجهزة الهاتف والفاكس	٠,٥	٢,٣	١,٦	٠,٩	٢,٥
خدمات الهاتف والفاكس	٢,٤	١١,٨	٨,٠	٦,٠	١٣,٧
الإجمالي	٣,٠	١٤,١	٩,٦	٦,٩	١٦,٣
الترويح والتسلية والثقافة					
الآلات السمعية والبصرية وأجهزة التصوير ومعالجة المعلومات	١,٤	٣,٣	٣,٤	١,٧	٤,٠
سلع معمرة ترفيهية وثقافية أخرى	(.)	(.)	(.)	(.)	(.)
سلع ووسائل ترفيهية أخرى وللعناية بالحدائق والحيوانات المنزلية	٠,١	٠,٤	٠,٤	٠,٢	٠,٧
خدمات ترفيهية وثقافية	٠,٠	٠,٠	٠,٠	٠,٠	٠,٠
جرائد وكتب وقرطاسية	٠,٦	٢,٤	٢,٩	١,١	٣,٦
السفريات المنظمة	(.)	٠,٤	٠,٣	٠,٢	٠,٨
الإجمالي	٢,٣	٦,٩	٧,٣	٣,٣	٩,٦
التعليم					
التعليم قبل الابتدائي والابتدائي	٠,٥	٢,١	٣,٠	٢,٠	٣,٣
التعليم الثانوي	(.)	٠,٧	٠,٦	٠,٢	٠,٧
التعليم ما بعد الثانوي	(.)	(.)	(.)	(.)	(.)
التعليم غير المحدد بالمستوى	٠,٠	٠,٠	٠,٠	٠,٠	٠,٠
الإجمالي	٠,٥	٢,٧	٣,٧	٢,٢	٤,٠
مطاعم وفنادق					
خدمات المطاعم والمقاهي	١,٦	٣,٩	٢,٥	٢,٩	٣,٩
خدمات الاقامة في الفنادق	٠,١	٠,٥	٠,٢	٠,٢	٠,٢
الإجمالي	١,٦	٤,٣	٢,٦	٣,١	٤,١
سلع وخدمات متفرقة					
العناية الشخصية	٤,٢	١١,٢	٩,٠	٧,٣	١٤,١
سلع شخصية غير مذكورة في مكان آخر	٠,٥	٢,٠	١,٢	٠,٧	٢,١
خدمات الحماية الاجتماعية	٠,٠	٠,٠	٠,٠	٠,٠	٠,٠
التأمين	٠,٠	٠,٠	٠,٠	٠,٠	٠,٠
خدمات مالية غير مذكورة في مكان آخر	٠,٠	٠,٠	٠,٠	٠,٠	٠,٠
خدمات أخرى غير مذكورة في مكان آخر	٠,٩	٣,٣	١,٤	١,٣	٤,٤
الإجمالي	٥,٥	١٦,٥	١١,٦	٩,٣	٢٠,٦
الإجمالي العام	٣١٣,١	٦٥٠,٨	٥٥٢,٨	٤٥٣,٥	٧٤٦,٣

تابع / جدول ٨-٢٩: الإنفاق حسب فئة إنفاق الأسرة- حضر وريف- متوسط الأسرة (ألف دينار/شهر)

مجموعة السلع والخدمات	٨٠٠-اقل	٩٠٠-اقل	١٠٠٠-اقل	١٢٠٠-اقل	١٥٠٠-اقل	٢٠٠٠	العراق
المواد الغذائية والمشروبات غير الروحية	٦٤,٩	٦٩,٥	٧٨,٥	٨٤,٧	٩٣,٣	١٠٩,٤	٦٤,٨
الحبوب ومنتجاتها	٥٧,٢	٦٠,٨	٦٧,١	٨٥,٧	٩٩,٥	١٤٣,٥	٥٨,٥
اللحوم	٩,٢	٩,٥	١١,١	١٢,٨	١٤,٦	١٩,٥	٩,٣
سمك وثمار البحر	٥٠,٣	٥٣,٦	٥٦,٤	٦١,٦	٧٠,٧	٧٩,٦	٤٩,٨
الألبان والبيض	١٢,٨	١٤,٧	١٥,٩	١٧,٢	١٨,٦	٢٠,٣	١٣,٣
زيوت ودهون	٢٤,٠	٢٨,٢	٣٣,٢	٣٩,٨	٥٠,٠	٧٩,١	٢٨,٧
الفواكه	٨٤,٦	٩٠,٠	٩٥,٢	١٠٤,٤	١١٣,٣	١٢٨,٨	٨٣,٣
الخضراوات	٢٦,٣	٢٩,٤	٣١,٤	٣٤,٨	٣٨,٣	٤٨,٢	٢٦,٨
سكر ومربي وعسل وشوكولاته وسكاكر	٦,٩	٧,٢	٧,٧	٩,٠	٩,٣	٩,٥	٦,٨
منتجات غذائية غير مذكورة في مكان آخر	٤,٨	٥,٣	٦,٠	٦,٦	٧,١	٨,٦	٤,٩
قهوة وشاي وكاكاو	١٠,٣	١٠,٧	١٢,٣	١٣,٦	١٦,٦	٢٠,٤	٩,٩
مياه معدنية ومرطبات وعصير الفواكه والخضار	٣٥١,٢	٣٧٨,٨	٤١٤,٧	٤٧٠,٢	٥٣١,٣	٦٦٦,٩	٣٥٦,٣
الإجمالي	٦,٥	٦,٨	٨,٨	٩,٥	١٠,٩	١٣,٧	٦,٩
مشروبات روحية وتبغ وتبناك							
الملابس والأحذية							
الملابس	٤١,٣	٤٩,٠	٥٩,٧	٧٧,٣	٩٩,٤	١٥١,٥	٥٢,٠
الأحذية	١٢,٨	١٤,٥	١٧,٨	٢١,٣	٢٦,٩	٣٨,١	١٤,٨
الإجمالي	٥٤,١	٦٣,٥	٧٧,٥	٩٨,٦	١٢٦,٢	١٨٩,٦	٦٦,٨
مسكن وماء وغاز وكهرباء ومحروقات أخرى							
الايجارات المدفوعة	١٧,٧	١٥,٥	٢٠,٨	١٨,١	٢٣,٨	٢٩,٧	١٥,٣
الايجارات التقديرية	١٦٥,٦	١٧٦,٩	١٩٩,٥	٢١٩,٨	٢٩٣,١	٤٤٦,٠	١٨٠,٢
صيانة وتصليح المسكن	١٠,٢	١٥,٠	١٧,٣	٣٠,٦	٤٣,٤	٩٠,٢	١٨,٣
تزويد المياه وخدمات متفرقة تتعلق بالمسكن	١,٦	٢,٤	١,٨	٢,٩	٣,١	٢,٨	١,٧
كهرباء وغاز ومحروقات أخرى	٧٤,٣	٧٤,٩	٩٠,٩	١٠٠,٢	١٢١,٢	١٧٢,٦	٧٤,٥
الإجمالي	٢٦٩,٤	٢٨٤,٧	٣٣٠,٣	٣٧١,٦	٤٨٤,٦	٧٤١,٣	٢٩٠,٠
أثاث وتجهيزات منزلية وصيانة مستمرة للسلع المنزلية							
الأثاث والمفروشات وأغطية الأرضية	٧,٤	٨,٨	١٢,٢	١٨,٨	٣٢,٤	٦٤,٩	١٣,٠
المنسوجات المنزلية	٧,٠	٨,٩	١٠,٦	١٣,٠	١٨,١	٢٤,٠	٨,٣
آلأجهزة المنزلية	١٨,٥	٢٤,٨	٢٣,٣	٣٣,٨	٤٢,٤	٦١,٧	٢١,٧
الأواني ولوازم السفر	١,٧	١,٧	٢,٤	٣,١	٤,٢	٧,٢	٢,٢
معدات ولوازم تخص المسكن والحديقة	٤,٠	٤,٤	٤,٨	٦,١	٧,٠	٩,٩	٤,٠
سلع وخدمات متعلقة بالصيانة المستمرة للسلع المنزلية	١١,٥	١٢,٤	١٤,٤	١٦,٦	١٨,٨	٣٢,٤	١٣,٩
الإجمالي	٥٠,٠	٦١,١	٦٧,٦	٩١,٤	١٢٣,٠	٢٠٠,١	٦٢,١
الصحة							
المنتجات والآلات والأجهزة الطبية	٧,٢	٩,٦	١٠,٢	١٢,٤	١٤,٩	٢٣,٣	٩,٢
الخدمات الطبية في العيادات الخارجية	٥,٩	٧,٣	٩,٦	١١,٤	١٣,٩	٢٣,٤	٧,٨
خدمات المستشفيات	١,٤	٢,٤	٢,٠	٣,١	٧,٢	٣١,٦	٤,٢
الإجمالي	١٤,٤	١٩,٣	٢١,٧	٢٧,٠	٣٦,٠	٧٨,٣	٢١,٢

مجموعة السلع والخدمات	٨٠٠-اقل	٩٠٠-اقل	١٠٠٠-اقل	١٢٠٠-اقل	١٥٠٠-اقل	٢٠٠٠	العراق
النقل	٣,٢	٦,٠	١٢,٥	٣٠,٣	٩٧,١	٤٠٣,٣	٤٣,٦
شراء وسائل النقل	١٨,١	٣٠,٤	٣٧,٦	٧٢,٤	٩٦,٠	٢٢٨,٩	٤٢,٣
تشغيل وسائل النقل الشخصية	١٥,٤	٢١,٣	٢٣,٧	٢٦,٢	٣٠,٠	٥١,٧	١٨,٨
خدمات النقل	٣٦,٨	٥٧,٦	٧٣,٨	١٢٨,٩	٢٢٣,١	٦٨٣,٩	١٠٤,٦
الإجمالي							
الاتصالات							
خدمات البريد	(.)	(.)	(.)	(.)	(.)	(.)	(.)
أجهزة الهاتف والفاكس	٣,٣	٣,٨	٥,٣	٧,٧	١٠,٨	١٧,٠	٤,٧
خدمات الهاتف والفاكس	١٧,٧	٢٠,٦	٢٤,٧	٣٢,١	٤٢,٠	٦٢,٦	٢٠,٦
الإجمالي	٢١,٠	٢٤,٤	٢٩,٩	٣٩,٩	٥٢,٨	٧٩,٩	٢٥,٣
الترويح والتسلية والثقافة							
الآلات السمعية والبصرية وأجهزة التصوير ومعالجة المعلومات	٤,٨	٥,٥	٧,٣	٩,٧	١٤,٢	٢٥,٨	٦,٩
سلع معمرة ترفيهية وثقافية أخرى	(.)	(.)	(.)	(.)	(.)	(.)	(.)
سلع ووسائل ترفيهية أخرى وللعناية بالحدائق والحيوانات المنزلية	١,١	١,١	١,١	١,٨	٢,١	٤,١	١,١
خدمات ترفيهية وثقافية	٠,٠	٠,٠	٠,٠	٠,٠	٠,٠	٠,٠	٠,٠
جرائد وكتب وقرطاسية	٢,٩	٣,٢	٤,١	٥,٣	٦,٣	٧,٢	٣,٥
السفريات المنظمة	٠,٧	١,٤	١,٧	٢,٤	٣,٥	١٣,٦	٢,٠
الإجمالي	١٠,٢	١١,٧	١٥,١	٢٠,٤	٢٨,٣	٥٥,٤	١٤,٥
التعليم							
التعليم قبل الابتدائي والابتدائي	٤,٧	٥,١	٦,٩	٩,٥	١٣,٢	٢٢,٩	٦,٣
التعليم الثانوي	٠,٨	١,٦	٢,٤	٣,٨	٥,٢	٩,١	٢,١
التعليم ما بعد الثانوي	٠,٢	٠,١	٠,٣	٠,٢	٠,٣	١,٣	٠,٢
التعليم غير المحدد بالمستوى	٠,٠	٠,٠	٠,٠	٠,٠	٠,٠	٠,٠	٠,٠
الإجمالي	٥,٧	٦,٨	٩,٦	١٣,٤	١٨,٦	٣٣,٢	٨,٦
مطاعم وفنادق							
خدمات المطاعم والمقاهي	٤,٧	٥,٨	٨,٢	١١,٣	١٣,٨	٢٢,٩	٦,٩
خدمات الاقامة في الفنادق	٠,٦	٠,٥	١,٤	٢,٢	٣,٣	٤٤,٦	٤,٣
الإجمالي	٥,٣	٦,٤	٩,٧	١٣,٥	١٧,١	٦٧,٥	١١,٢
سلع وخدمات متفرقة							
العناية الشخصية	١٤,٨	١٥,٣	١٩,٦	٢١,٨	٢٥,٨	٣٧,٢	١٥,٨
سلع شخصية غير مذكورة في مكان آخر	٣,٠	٣,٩	٦,٠	١١,٥	٢١,٠	٥٥,٣	٨,٧
خدمات الحماية الاجتماعية	٠,٠	٠,٠	٠,٠	٠,٠	٠,٠	٠,٠	٠,٠
التأمين	٠,٠	٠,٠	٠,٠	٠,٠	٠,٠	٠,٠	٠,٠
خدمات مالية غير مذكورة في مكان آخر	٠,٠	٠,٠	٠,٠	٠,٠	٠,٠	٠,٠	٠,٠
خدمات أخرى غير مذكورة في مكان آخر	٥,٤	٩,٣	٩,٤	١٢,٤	٢٠,٦	٤٠,٨	٩,٠
الإجمالي	٢٣,٢	٢٨,٥	٣٥,٠	٤٥,٨	٦٧,٤	١٣٣,٣	٣٣,٥
الإجمالي العام	٨٤٧,٨	٩٤٩,٦	١٠٩٣,٧	١٣٣٠,٠	١٧١٩,٠	٢٩٤٣,١	١٠٠٠,٨

جدول ٨-٣٠: التوزيع النسبي للإنفاق حسب فئة إنفاق الأسرة- حضر (٪) - يتبع

مجموعة السلع والخدمات	اقل من ٤٠٠	٤٠٠-اقل من ٥٠٠	٦٠٠-اقل من ٧٠٠	٨٠٠-اقل من ٩٠٠	٩٠٠-اقل من ١٠٠
المواد الغذائية والمشروبات غير الروحية	٧,٣	٦,٩	٦,٩	٦,٢	٥,٣
الحبوب ومنتجاتها	٦,٥	٦,١	٦,١	٦,٣	٥,٧
اللحوم	١,١	١,٠	١,٠	١,٠	٠,٩
سمك وثمار البحر	٥,٧	٥,٣	٥,١	٤,٦	٤,١
الألبان والبيض	١,٤	١,٤	١,٣	١,٢	١,٠
زيوت ودهون	٢,٧	٢,٨	٣,٠	٣,٠	٢,٩
الفواكه	٩,٧	٩,١	٨,٤	٧,٦	٦,٤
الخضراوات	٢,٩	٢,٩	٢,٧	٢,٥	٢,٥
سكر ومربى وعسل وشوكولاته وسكاكر	٠,٨	٠,٧	٠,٧	٠,٧	٠,٥
منتجات غذائية غير مذكورة في مكان آخر	٠,٥	٠,٥	٠,٥	٠,٤	٠,٤
قهوة وشاي وكاكاو	١,٢	١,١	١,٢	١,١	١,٠
مياه معدنية ومرطبات وعصير الفواكه والخضار	٣٩,٨	٣٨,٠	٣٦,٦	٣٤,٥	٣٣,٥
الإجمالي	٠,٨	٠,٧	٠,٨	٠,٧	٠,٧
مشروبات روحية وتبغ وتبناك	٤,٧	٥,١	٥,٥	٥,٦	٥,٨
الملابس والأحذية	١,٥	١,٥	١,٦	١,٦	١,٦
الملايس	٦,٢	٦,٦	٧,١	٧,٢	٧,٤
مسكن وماء وغاز وكهرباء ومحروقات أخرى	٢,٥	٢,١	٢,٣	١,٧	١,٦
الايجازات المدفوعة	٢٢,٠	٢١,١	٢٠,٤	١٨,٨	١٩,٠
الايجازات التقديرية	١,٣	١,٧	١,٥	٢,٣	٢,٤
صيانة وتصليح المسكن	٠,٢	٠,٣	٠,٢	٠,٢	٠,٢
تزويد المياه وخدمات متفرقة تتعلق بالمسكن	٨,٨	٧,٧	٨,١	٧,٢	٦,٩
كهرباء وغاز ومحروقات أخرى	٣٤,٨	٣٣,٠	٣٢,٥	٣٠,١	٣٠,٢
أثاث وتجهيزات منزلية وصيانة مستمرة للسلع المنزلية	٠,٨	٠,٩	١,١	١,٥	١,٩
الأثاث والمفروشات وأغطية الأرضية	٠,٧	٠,٨	٠,٩	٠,٩	١,٠
المنسوجات المنزلية	٢,١	٢,٥	٢,٠	٢,٦	٢,٥
آالأجهزة المنزلية	٠,٢	٠,٢	٠,٢	٠,٢	٠,٢
الأواني ولوازم السفر	٠,٥	٠,٤	٠,٤	٠,٤	٠,٤
معدات ولوازم تخص المسكن والحديقة	١,٤	١,٣	١,٣	١,٢	١,١
سلع وخدمات متعلقة بالصيانة المستمرة للسلع المنزلية	٥,٦	٦,١	٦,٠	٦,٨	٧,١
الصحة	٠,٨	٠,٩	٠,٩	٠,٩	٠,٨
المنتجات والآلات والأجهزة الطبية	٠,٦	٠,٨	٠,٩	٠,٩	٠,٨
الخدمات الطبية في العيادات الخارجية	٠,٢	٠,٢	٠,٢	٠,٢	٠,٤
خدمات المستشفيات	١,٦	١,٩	٢,٠	١,٩	٢,٠
الإجمالي	١,٦	١,٩	٢,٠	١,٩	٢,١

مجموعة السلع والخدمات	اقل من ٤٠٠	٤٠٠-اقل من ٥٠٠	٦٠٠-اقل من ٧٠٠	٨٠٠-اقل من ٩٠٠	٩٠٠-اقل من ١٠٠
النقل	٠,٣	٠,٤	١,١	١,٩	٤,٤
شراء وسائل النقل	١,٥	٢,٣	٢,٤	٤,٧	٣,٩
تشغيل وسائل النقل الشخصية	١,٧	٢,٣	٢,١	٢,٠	١,٨
خدمات النقل	٣,٥	٥,١	٥,٦	٨,٥	١٠,١
الاتصالات	(.)	(.)	(.)	(.)	(.)
خدمات البريد	٠,٤	٠,٤	٠,٥	٠,٦	٠,٥
أجهزة الهاتف والفاكس	٢,٢	٢,٣	٢,٣	٢,٥	٢,٢
خدمات الهاتف والفاكس	٢,٦	٢,٧	٢,٨	٣,١	٣,٢
الترويح والتسلية والثقافة	٠,٦	٠,٦	٠,٧	٠,٧	٠,٧
الآلات السمعية والبصرية وأجهزة التصوير ومعالجة المعلومات	(.)	(.)	(.)	(.)	(.)
سلع معمرة ترفيهية وثقافية أخرى	٠,١	٠,١	٠,١	٠,١	٠,١
سلع ووسائل ترفيهية أخرى وللعبادة بالحدائق والحيوانات المنزلية	٠,٠	٠,٠	٠,٠	٠,٠	٠,٠
خدمات ترفيهية وثقافية	٠,٣	٠,٣	٠,٤	٠,٤	٠,٤
جرائد وكتب وقرطاسية	٠,١	٠,٢	٠,٢	٠,٢	٠,٢
السفرات المنظمة	١,١	١,٣	١,٣	١,٥	١,٥
التعليم	٠,٥	٠,٥	٠,٦	٠,٧	٠,٨
التعليم قبل الابتدائي والابتدائي	٠,١	٠,٢	٠,٢	٠,٣	٠,٢
التعليم الثانوي	(.)	(.)	(.)	(.)	(.)
التعليم ما بعد الثانوي	٠,٠	٠,٠	٠,٠	٠,٠	٠,٠
التعليم غير المحدد بالمستوى	٠,٦	٠,٧	٠,٩	١,٠	١,٢
مطاعم وفنادق	٠,٥	٠,٧	٠,٩	١,٠	٠,٨
خدمات المطاعم والمقاهي	٠,١	٠,١	٠,١	٠,٢	١,٦
خدمات الاقامة في الفنادق	٠,٦	٠,٨	١,٠	١,١	٢,٤
سلع وخدمات متفرقة	١,٩	١,٧	١,٩	١,٧	١,٦
العناية الشخصية	٠,٣	٠,٤	٠,٦	٠,٩	١,٠
سلع شخصية غير مذكورة في مكان آخر	٠,٠	٠,٠	٠,٠	٠,٠	٠,٠
خدمات الحماية الاجتماعية	٠,٠	٠,٠	٠,٠	٠,٠	٠,٠
التأمين	٠,٠	٠,٠	٠,٠	٠,٠	٠,٠
خدمات مالية غير مذكورة في مكان آخر	٠,٦	١,١	٠,٩	١,٢	١,٤
خدمات أخرى غير مذكورة في مكان آخر	٢,٧	٣,٢	٣,٣	٣,٥	٤,٧
المجموع	١٠٠,٠	١٠٠,٠	١٠٠,٠	١٠٠,٠	١٠٠,٠

تابع / جدول ٨-٣٠: التوزيع النسبي للإنفاق حسب فئة إنفاق الأسرة- حضر (%)

مجموعة السلع والخدمات	١٠٠٠-اقل من ١٢٠٠	١٢٠٠-اقل من ١٥٠٠	١٥٠٠-اقل من ٢٠٠٠	٢٠٠٠ فأكثر	العراق
المواد الغذائية والمشروبات غير الروحية					
الحبوب ومنتجاتها	٩,١	٩,١	٨,٤	٧,٦	٧,٧
اللحوم	٥,٦	٥,٧	٥,٣	٥,٧	٥,٧
سمك وثمار البحر	٠,٩	٠,٩	١,١	١,٢	١,٠
الألبان والبيض	٧,٠	٦,٧	٦,٣	٦,٠	٦,٢
زيوت ودهون	١,٩	١,٩	١,٨	١,٦	١,٥
الفواكه	٢,٦	٢,٩	٢,٧	٢,٦	٢,٧
الخضراوات	١٣,٦	١٢,٠	١١,٠	١٠,٦	١٠,٣
سكر ومربى وعسل وشوكولاته وسكاكر	٣,٣	٣,٣	٣,٣	٣,٢	٣,٢
منتجات غذائية غير مذكورة في مكان آخر	٠,٨	١,٣	١,١	٠,٩	٠,٩
قهوة وشاي وكاكاو	٠,٦	٠,٦	٠,٥	٠,٥	٠,٥
مياه معدنية ومرطبات وعصير الفواكه والخضار	١,٢	١,١	١,٠	١,١	١,١
الإجمالي	٤٦,٦	٤٥,٣	٤٢,٥	٤١,٠	٤٠,٨
مشروبات روحية وتبغ وتباك	٠,٨	٠,٨	٠,٧	٠,٨	٠,٧
الملابس والأحذية					
الملابس	٣,١	٣,٨	٤,٨	٤,٩	٥,١
الأحذية	١,٠	١,١	١,٦	١,٦	١,٧
الإجمالي	٤,١	٤,٩	٦,٤	٦,٥	٦,٧
مسكن وماء وغاز وكهرباء ومحروقات أخرى					
الايجارات المدفوعة	٢,٩	٢,١	٢,٥	٢,٥	٢,٢
الايجارات التقديرية	٢٥,٩	٢٥,٢	٢٣,٢	٢٣,٣	٢١,٤
صيانة وتصليح المسكن	٠,٢	٠,٣	١,٠	٠,٥	٠,٩
تزويد المياه وخدمات متفرقة تتعلق بالمسكن	٠,٢	٠,٣	٠,٢	٠,٢	٠,٢
كهرباء وغاز ومحروقات أخرى	٦,٨	٧,٥	٧,٨	٨,٠	٨,٨
الإجمالي	٣٦,٠	٣٥,٣	٣٤,٧	٣٤,٥	٣٣,٥
أثاث وتجهيزات منزلية وصيانة مستمرة للسلع المنزلية					
الأثاث والمفروشات وأغطية الأرضية	٠,٢	٠,٢	٠,٤	٠,٦	٠,٧
المنسوجات المنزلية	٠,٣	٠,٤	٠,٥	٠,٦	٠,٧
آجهزة المنزلية	١,٠	١,٤	١,٩	٢,١	٢,١
الأواني ولوازم السفر	٠,١	٠,١	٠,٢	٠,٢	٠,٣
معدات ولوازم تخص المسكن والحديقة	٠,٣	٠,٢	٠,٣	٠,٤	٠,٤
سلع وخدمات متعلقة بالصيانة المستمرة للسلع المنزلية	١,٨	١,٦	١,٤	١,٤	١,٤
الإجمالي	٣,٧	٤,١	٤,٧	٥,٣	٥,٥
الصحة					
المنتجات والآلات والأجهزة الطبية	١,٣	١,١	١,٠	١,٠	١,١
الخدمات الطبية في العيادات الخارجية	٠,٩	٠,٧	٠,٧	٠,٧	٠,٧
خدمات المستشفيات	٠,٢	٠,٢	٠,١	٠,١	٠,٢
الإجمالي	٢,٤	١,٩	١,٨	١,٨	٢,٠

مجموعة السلع والخدمات	١٠٠٠-اقل من ١٢٠٠	١٢٠٠-اقل من ١٥٠٠	١٥٠٠-اقل من ٢٠٠٠	٢٠٠٠ فأكثر	العراق
التنقل					
شراء وسائل النقل	٠,١	(.)	٠,١	٠,١	٠,١
تشغيل وسائل النقل الشخصية	٠,١	٠,٣	١,١	١,٠	١,٦
خدمات النقل	١,٤	١,٦	١,٥	١,٨	١,٦
الإجمالي	١,٦	٢,٠	٢,٦	٢,٩	٣,٣
الاتصالات					
خدمات البريد	٠,٠	٠,٠	٠,٠	٠,٠	٠,٠
أجهزة الهاتف والفاكس	٠,٢	٠,٢	٠,٣	٠,٣	٠,٣
خدمات الهاتف والفاكس	٠,٩	١,٤	١,٥	١,٩	١,٩
الإجمالي	١,١	١,٦	١,٨	٢,٢	٢,٢
الترويح والتسلية والثقافة					
الآلات السمعية والبصرية وأجهزة التصوير ومعالجة المعلومات	٠,٥	٠,٤	٠,٦	٠,٤	٠,٥
سلع معمرة ترفيهية وثقافية أخرى	(.)	(.)	(.)	(.)	(.)
سلع ووسائل ترفيهية أخرى وللعناية بالحدائق والحيوانات المنزلية	(.)	(.)	٠,١	(.)	٠,١
خدمات ترفيهية وثقافية	٠,٠	٠,٠	٠,٠	٠,٠	٠,٠
جرائد وكتب وقرطاسية	٠,٢	٠,٣	٠,٦	٠,٤	٠,٥
السفريات المنظمة	(.)	٠,٠	٠,٠	٠,١	٠,١
الإجمالي	٠,٨	٠,٧	١,٤	١,٠	١,٢
التعليم					
التعليم قبل الابتدائي والابتدائي	٠,٢	٠,٤	٠,٦	٠,٥	٠,٤
التعليم الثانوي	(.)	(.)	٠,١	٠,١	٠,١
التعليم ما بعد الثانوي	(.)	(.)	(.)	(.)	(.)
التعليم غير المحدد بالمستوى	٠,٠	٠,٠	٠,٠	٠,٠	٠,٠
الإجمالي	٠,٢	٠,٥	٠,٧	٠,٦	٠,٥
مطاعم وفنادق					
خدمات المطاعم والمقاهي	٠,٧	٠,٨	٠,٥	٠,٧	٠,٥
خدمات الإقامة في الفنادق	(.)	(.)	(.)	٠,١	(.)
الإجمالي	٠,٨	٠,٨	٠,٦	٠,٧	٠,٦
سلع وخدمات متفرقة					
العناية الشخصية	١,٤	١,٦	١,٧	١,٩	٢,٠
سلع شخصية غير مذكورة في مكان آخر	٠,٢	٠,٢	٠,٢	٠,٣	٠,٣
خدمات الحماية الاجتماعية	٠,٠	٠,٠	٠,٠	٠,٠	٠,٠
التأمين	٠,٠	٠,٠	٠,٠	٠,٠	٠,٠
خدمات مالية غير مذكورة في مكان آخر	٠,٠	٠,٠	٠,٠	٠,٠	٠,٠
خدمات أخرى غير مذكورة في مكان آخر	٠,٣	٠,٣	٠,٢	٠,٥	٠,٥
الإجمالي	١,٨	٢,١	٢,١	٢,٧	٢,٩
المجموع	١٠٠,٠	١٠٠,٠	١٠٠,٠	١٠٠,٠	١٠٠,٠



جدول ٨-٣١: التوزيع النسبي للإنفاق حسب فئة إنفاق الأسرة- ريف (%) - يتبع

مجموعة السلع والخدمات	اقل من٤٠٠	٦٠٠-اقل من٧٠٠	٥٠٠-اقل من٦٠٠	٤٠٠-اقل من٥٠٠	٧٠٠-اقل من٨٠٠
المواد الغذائية والمشروبات غير الروحية					
الحبوب ومنتجاتها	١٠,٣	٩,٣	٨,٨	٩,٧	٩,٠
اللحوم	٥,٩	٦,٨	٧,١	٦,٨	٧,٠
سمك وثمار البحر	٠,٨	١,٥	١,٢	٠,٩	١,٢
الألبان والبيض	٩,٧	٧,٩	٩,٠	٨,٢	٧,٢
زيوت ودهون	٢,٧	٢,١	٢,٢	٢,٣	٢,١
الفواكه	٢,٨	٣,٤	٣,٥	٣,٢	٣,٣
الخضراوات	١٦,٠	١٣,٤	١٤,٠	١٢,٢	١١,٦
سكر ومربى وعسل وشوكولاته وسكاكر	٤,٣	٤,٣	٤,١	٤,١	٣,٧
منتجات غذائية غير مذكورة في مكان آخر	٠,٦	١,٠	١,٠	١,٠	٠,٩
قهوة وشاي وكاكاو	١,٠	٠,٩	٠,٨	٠,٩	٠,٩
مياه معدنية ومرطبات وعصير الفواكه والخضار	٠,٩	١,٢	١,١	١,٠	١,١
الإجمالي	٥٥,٠	٥١,٨	٥٢,٦	٥٠,٢	٤٨,٢
مشروبات روحية وتبغ وتبناك	٠,٧	٠,٩	٠,٩	٠,٩	٠,٩
الملابس والأحذية					
الملابس	٣,٦	٤,٦	٥,٠	٤,٩	٥,٤
الأحذية	١,٠	١,٤	١,٤	١,٤	١,٥
الإجمالي	٤,٧	٦,٠	٦,٣	٦,٣	٦,٩
مسكن وماء وغاز وكهرباء ومحروقات أخرى					
الايحارات المدفوعة	٠,٦	٠,٣	٠,٥	٠,٢	٠,٣
الايحارات التقديرية	١٩,٣	١٧,٥	١٥,٣	١٤,٠	١٢,٨
صيانة وتصليح المسكن	٠,١	٠,٤	٠,٤	٠,٦	٠,٨
تزويد المياه وخدمات متفرقة تتعلق بالمسكن	٠,٣	٠,٢	٠,١	٠,١	٠,١
كهرباء وغاز ومحروقات أخرى	٨,١	٨,٢	٧,٧	٨,٦	٧,٩
الإجمالي	٢٨,٣	٢٦,٦	٢٤,٠	٢٣,٦	٢٢,٠
أثاث وتجهيزات منزلية وصيانة مستمرة للسلع المنزلية					
الأثاث والمفروشات وأغطية الأرضية	٠,٣	٠,٣	٠,٥	٠,٧	٠,٧
المنسوجات المنزلية	٠,٤	٠,٥	٠,٦	١,٠	١,٠
آالأجهزة المنزلية	١,٠	١,٦	١,٧	٢,٣	٢,٦
الأواني ولوازم السفر	٠,٢	٠,٢	٠,٢	٠,٢	٠,٢
معدات ولوازم تخص المسكن والحديقة	٠,٣	٠,٤	٠,٤	٠,٤	٠,٥
سلع وخدمات متعلقة بالصيانة المستمرة للسلع المنزلية	١,٩	١,٧	١,٦	١,٥	١,٥
الإجمالي	٣,٩	٤,٧	٥,٠	٦,١	٦,٥
الصحة					
المنتجات والآلات والأجهزة الطبية	٠,٩	٠,٩	١,١	١,٠	١,٠
الخدمات الطبية في العيادات الخارجية	٠,٦	٠,٧	٠,٧	٠,٧	٠,٩
خدمات المستشفيات	٠,١	٠,١	٠,٢	٠,١	٠,٢
الإجمالي	١,٧	١,٧	٢,٠	١,٩	٢,١

مجموعة السلع والخدمات	اقل من٤٠٠	٦٠٠-اقل من٧٠٠	٥٠٠-اقل من٦٠٠	٤٠٠-اقل من٥٠٠	٧٠٠-اقل من٨٠٠
النقل					
شراء وسائل النقل	(.)	(.)	٠,٢	٠,٢	٠,٤
تشغيل وسائل النقل الشخصية	٠,٤	١,٠	١,٠	٢,٠	٣,٧
خدمات النقل	١,٩	٢,٢	٢,٣	٢,٣	٢,١
الإجمالي	٢,٢	٣,٢	٣,٦	٤,٥	٦,٢
الاتصالات					
خدمات البريد	٠,٠	٠,٠	٠,٠	٠,٠	٠,٠
أجهزة الهاتف والفاكس	٠,١	٠,٢	٠,٣	٠,٤	٠,٤
خدمات الهاتف والفاكس	٠,٦	١,٢	١,٣	١,٦	١,٧
الإجمالي	٠,٧	١,٤	١,٦	٢,٠	٢,١
الترويح والتسلية والثقافة					
الآلات السمعية والبصرية وأجهزة التصوير ومعالجة المعلومات	٠,٣	٠,٤	٠,٦	٠,٧	٠,٧
سلع معمرة ترفيهية وثقافية أخرى	(.)	(.)	(.)	(.)	٠,٠
سلع ووسائل ترفيهية أخرى وللعناية بالحدائق والحيوانات المنزلية	(.)	٠,١	٠,١	٠,٢	٠,٢
خدمات ترفيهية وثقافية	٠,٠	٠,٠	٠,٠	٠,٠	٠,٠
جرائد وكتب وقرطاسية	٠,٢	٠,٢	٠,٣	٠,٣	٠,٣
السفريات المنظمة	(.)	(.)	٠,١	٠,٠	٠,٣
الإجمالي	٠,٦	٠,٨	١,١	١,٢	١,٦
التعليم					
التعليم قبل الابتدائي والابتدائي	٠,٢	٠,٤	٠,٥	٠,٥	٠,٦
التعليم الثانوي	(.)	(.)	٠,١	٠,١	٠,١
التعليم ما بعد الثانوي	(.)	(.)	(.)	(.)	(.)
التعليم غير المحدد بالمستوى	٠,٠	٠,٠	٠,٠	٠,٠	٠,٠
الإجمالي	٠,٢	٠,٥	٠,٦	٠,٦	٠,٧
مطاعم وفنادق					
خدمات المطاعم والمقاهي	٠,٣	٠,٤	٠,٣	٠,٤	٠,٤
خدمات الاقامة في الفنادق	(.)	(.)	(.)	٠,١	(.)
الإجمالي	٠,٣	٠,٤	٠,٣	٠,٥	٠,٤
سلع وخدمات متفرقة					
العناية الشخصية	١,٤	١,٦	١,٥	١,٣	١,٤
سلع شخصية غير مذكورة في مكان آخر	٠,١	٠,٢	٠,٢	٠,٣	٠,٣
خدمات الحماية الاجتماعية	٠,٠	٠,٠	٠,٠	٠,٠	٠,٠
التأمين	٠,٠	٠,٠	٠,٠	٠,٠	٠,٠
خدمات مالية غير مذكورة في مكان آخر	٠,٠	٠,٠	٠,٠	٠,٠	٠,٠
خدمات أخرى غير مذكورة في مكان آخر	٠,٢	٠,٢	٠,٣	٠,٦	٠,٧
الإجمالي	١,٧	٢,٠	٢,٠	٢,٢	٢,٤
المجموع	١٠٠,٠	١٠٠,٠	١٠٠,٠	١٠٠,٠	١٠٠,٠

تابع / جدول ٨ -٣١: التوزيع النسبي للإنفاق حسب فئة إنفاق الأسرة- ريف (%)

مجموعة السلع والخدمات	٨٠٠-اقل	٩٠٠-اقل	١٠٠٠-اقل	١٢٠٠-اقل	١٥٠٠-اقل	٢٠٠٠	العراق
المواد الغذائية والمشروبات غير الروحية	٨,٨	٨,٥	٨,٥	٧,١	٦,٠	٤,٨	٨,١
الحبوب ومنتجاتها	٧,٦	٧,٤	٦,٩	٦,٨	٦,١	٥,٢	٦,٧
اللحوم	١,١	١,٠	١,٠	٠,٩	٠,٨	٠,٩	١,٠
سمك وثمار البحر	٦,٨	٦,٧	٥,٦	٤,٨	٤,١	٣,٠	٦,٤
الألبان والبيض	١,٩	٢,١	٢,٠	١,٨	١,٤	١,٠	١,٩
زيوت ودهون	٣,٣	٣,٤	٣,٤	٣,٠	٣,٠	٢,٢	٣,١
الفواكه	١١,٠	١٠,٦	١٠,١	٨,٩	٧,٥	٥,٢	١٠,٦
الخضراوات	٣,٦	٣,٦	٣,٥	٣,١	٢,٦	١,٨	٣,٤
سكر ومربي وعسل وشوكولاته وسكاكر	٠,٨	٠,٨	٠,٨	٠,٨	٠,٥	٠,٤	٠,٨
منتجات غذائية غير مذكورة في مكان آخر	٠,٨	٠,٨	٠,٨	٠,٧	٠,٧	٠,٥	٠,٨
قهوة وشاي وكاكاو	١,١	١,١	١,٠	٠,٩	١,٠	٠,٧	١,٠
مياه معدنية ومرطبات وعصير الفواكه والخضار	٤٦,٩	٤٥,٩	٤٣,٥	٣٨,٨	٣٣,٧	٢٥,٧	٤٣,٧
الإجمالي	٠,٨	٠,٩	٠,٩	٠,٨	٠,٦	٠,٥	٠,٨
مشروبات روحية وتبغ وتبناك							
الملابس والأحذية	٥,٣	٥,٥	٥,٤	٦,٥	٥,٧	٤,٩	٥,٢
الملابس	١,٦	١,٥	١,٥	١,٧	١,٤	١,٢	١,٤
الأحذية	٦,٩	٧,٠	٦,٩	٨,٢	٧,١	٦,١	٦,٧
الإجمالي							
مسكن وماء وغاز وكهرباء ومحروقات أخرى	٠,٦	٠,١	٠,١	٠,١	٠,٠	٠,٠	٠,٣
الايحارات المدفوعة	١١,٢	١٠,٧	٨,٩	٧,٨	٦,٠	٤,٦	١١,١
الايحارات التقديرية	٠,٩	١,٣	٢,٠	٢,٥	٣,٣	٣,٣	١,٦
صيانة وتصليح المسكن	٠,٢	٠,١	٠,١	٠,١	٠,١	٠,١	٠,١
تزويد المياه وخدمات متفرقة تتعلق بالمسكن	٨,٦	٨,٣	٩,١	٨,٩	٧,٨	٦,٥	٨,١
كهرباء وغاز ومحروقات أخرى	٢١,٤	٢٠,٥	٢٠,٢	١٩,٥	١٧,٣	١٤,٦	٢١,٢
الإجمالي							
أثاث وتجهيزات منزلية وصيانة مستمرة للسلع المنزلية	١,٢	٠,٩	١,٠	١,٣	١,٧	٢,١	١,٠
الأثاث والمفروشات وأغطية الأرضية	١,١	١,٤	١,٢	١,٤	١,٣	١,٣	١,٠
المنسوجات المنزلية	٢,٥	٢,٩	٢,٥	٢,٥	٢,٥	٢,٢	٢,٢
آجهزة المنزلية	٠,٣	٠,٢	٠,٣	٠,٢	٠,٣	٠,٢	٠,٢
الأواني ولوازم السفر	٠,٥	٠,٦	٠,٦	٠,٥	٠,٥	٠,٥	٠,٥
معدات ولوازم تخص المسكن والحديقة	١,٤	١,٤	١,٣	١,٣	١,١	٠,٨	١,٤
سلع وخدمات متعلقة بالصيانة المستمرة للسلع المنزلية	٦,٩	٧,٤	٦,٩	٧,١	٧,٥	٧,٢	٦,٤
الإجمالي							
الصحة							
المنتجات والآلات والأجهزة الطبية	١,١	١,٢	٠,٩	١,١	١,٠	٠,٩	١,٠
الخدمات الطبية في العيادات الخارجية	٠,٩	٠,٧	٠,٩	٠,٨	٠,٨	٠,٦	٠,٨
خدمات المستشفيات	٠,٢	٠,٤	٠,٢	٠,٤	٠,٥	١,٧	٠,٤
الإجمالي	٢,٢	٢,٣	٢,٠	٢,٣	٢,٤	٣,٢	٢,٢

مجموعة السلع والخدمات	٨٠٠-اقل	٩٠٠-اقل	١٠٠٠-اقل	١٢٠٠-اقل	١٥٠٠-اقل	٢٠٠٠	العراق
النقل	٠,٨	١,٤	١,٥	٣,٩	١٠,٥	٢١,٦	٤,٣
شراء وسائل النقل	٤,٣	٦,٠	٧,٩	٨,٤	٩,٩	١١,٧	٥,٦
تشغيل وسائل النقل الشخصية	٢,١	١,٩	٢,٤	٢,٠	١,٩	٠,٨	٢,٠
خدمات النقل	٧,٣	٩,٣	١١,٩	١٤,٣	٢٢,٣	٣٤,١	١١,٨
الإجمالي							
الاتصالات	(.)	(.)	(.)	(.)	(.)	(.)	(.)
خدمات البريد	٠,٤	٠,٣	٠,٤	٠,٥	٠,٦	٠,٥	٠,٤
أجهزة الهاتف والفاكس	١,٧	١,٧	١,٩	٢,١	٢,٠	١,٦	١,٦
خدمات الهاتف والفاكس	٢,٠	٢,١	٢,٤	٢,٦	٢,٦	٢,٢	٢,٠
الإجمالي							
الترويح والتسليه والثقافة							
الآلات السمعية والبصرية وأجهزة التصوير ومعالجة المعلومات	٠,٦	٠,٥	٠,٦	٠,٧	٠,٧	٠,٦	٠,٦
سلع معمرة ترفيهية وثقافية أخرى	(.)	(.)	(.)	(.)	(.)	(.)	(.)
سلع ووسائل ترفيهية أخرى وللعباية بالحدائق والحيوانات المنزلية	٠,٣	٠,٣	٠,٢	٠,٤	٠,٣	٠,٤	٠,٢
خدمات ترفيهية وثقافية	٠,٠	٠,٠	٠,٠	٠,٠	٠,٠	٠,٠	٠,٠
جرائد وكتب وقرطاسية	٠,٤	٠,٣	٠,٤	٠,٥	٠,٣	٠,٢	٠,٣
السفرات المنظمة	٠,١	(.)	٠,١	٠,٢	٠,١	٠,٣	٠,١
الإجمالي	١,٤	١,٢	١,٥	١,٨	١,٥	١,٦	١,٣
التعليم	٠,٦	٠,٦	٠,٦	٠,٨	٠,٧	٠,٥	٠,٦
التعليم قبل الابتدائي والابتدائي	٠,٢	٠,١	٠,١	٠,٢	٠,٢	(.)	٠,١
التعليم الثانوي	٠,٠	(.)	(.)	(.)	(.)	(.)	(.)
التعليم ما بعد الثانوي	٠,٠	٠,٠	٠,٠	٠,٠	٠,٠	٠,٠	٠,٠
التعليم غير المحدد بالمستوى	٠,٨	٠,٧	٠,٨	٠,٩	٠,٩	٠,٦	٠,٧
الإجمالي							
مطاعم وفنادق	٠,٦	٠,٣	٠,٣	٠,٣	٠,٤	٠,٢	٠,٤
خدمات المطاعم والمقاهي	(.)	(.)	٠,١	٠,٢	٠,١	٠,٨	٠,٢
خدمات الاقامة في الفنادق	٠,٧	٠,٣	٠,٥	٠,٥	٠,٥	١,٠	٠,٥
الإجمالي							
سلع وخدمات متفرقة	١,٣	١,٤	١,٢	١,٣	١,١	٠,٩	١,٣
العناية الشخصية	٠,٥	٠,٤	٠,٥	٠,٧	١,٠	١,٤	٠,٥
سلع شخصية غير مذكورة في مكان آخر	٠,٠	٠,٠	٠,٠	٠,٠	٠,٠	٠,٠	٠,٠
خدمات الحماية الاجتماعية	٠,٠	٠,٠	٠,٠	٠,٠	٠,٠	٠,٠	٠,٠
التأمين	٠,٠	٠,٠	٠,٠	٠,٠	٠,٠	٠,٠	٠,٠
خدمات مالية غير مذكورة في مكان آخر	٠,٩	٠,٨	٠,٩	١,١	١,٤	١,١	٠,٨
خدمات أخرى غير مذكورة في مكان آخر	٢,٧	٢,٥	٢,٦	٣,١	٣,٦	٣,٥	٢,٦
الإجمالي							
المجموع	١٠٠,٠	١٠٠,٠	١٠٠,٠	١٠٠,٠	١٠٠,٠	١٠٠,٠	١٠٠,٠



جدول ٨-٣٢: التوزيع النسبي للإنفاق حسب فئة إنفاق الأسرة- حضر وريف (%) / يتبع

مجموعة السلع والخدمات	اقل من ٤٠٠	٤٠٠-اقل من ٥٠٠	٥٠٠-اقل من ٦٠٠	٦٠٠-اقل من ٧٠٠	٧٠٠-اقل من ٨٠٠
المواد الغذائية والمشروبات غير الروحية	٩,٦	٩,٣	٨,٥	٨,١	٨,٠
الحبوب ومنتجاتها	٥,٧	٦,١	٥,٩	٦,٠	٦,٠
اللحوم	٠,٩	٠,٩	١,١	١,٢	١,٠
سمك وثمار البحر	٨,٣	٧,٣	٧,٢	٦,٥	٦,٤
الألبان والبيض	٢,٢	٢,١	١,٩	١,٧	١,٧
زيوت ودهون	٢,٧	٣,٠	٢,٩	٢,٨	٢,٨
الفواكه	١٤,٨	١٢,٦	١٢,٠	١١,٠	١٠,٦
الخضراوات	٣,٧	٣,٧	٣,٦	٣,٤	٣,٣
سكر ومربي وعسل وشوكولاته وسكاكر	٠,٨	١,٢	١,٠	٠,٩	٠,٩
منتجات غذائية غير مذكورة في مكان آخر	٠,٨	٠,٧	٠,٦	٠,٦	٠,٦
قهوة وشاي وكاكاو	١,١	١,١	١,٠	١,١	١,١
مياه معدنية ومرطبات وعصير الفواكه والخضار	٥٠,٦	٤٨,٠	٤٥,٩	٤٣,٤	٤٢,٤
الإجمالي	٠,٨	٠,٨	٠,٨	٠,٩	٠,٨
مشروبات روحية وتبغ وتبناك					
الملابس والأحذية					
الملابس	٣,٤	٤,١	٤,٨	٤,٩	٥,١
الأحذية	١,٠	١,٣	١,٥	١,٥	١,٦
الإجمالي	٤,٤	٥,٤	٦,٣	٦,٤	٦,٨
مسكن وماء وغاز وكهرباء ومحروقات أخرى					
الإيجارات المدفوعة	١,٨	١,٣	١,٨	١,٩	١,٨
الإيجارات التقديرية	٢٢,٨	٢٢,٠	٢٠,٦	٢٠,٩	١٩,٥
صيانة وتصليح المسكن	٠,٢	٠,٤	٠,٨	٠,٥	٠,٩
تزويد المياه وخدمات متفرقة تتعلق بالمسكن	٠,٢	٠,٢	٠,٢	٠,٢	٠,٢
كهرباء وغاز ومحروقات أخرى	٧,٤	٧,٧	٧,٨	٨,١	٨,٦
الإجمالي	٣٢,٤	٣١,٧	٣١,٢	٣١,٦	٣١,٠
أثاث وتجهيزات منزلية وصيانة مستمرة للسلع المنزلية					
الأثاث والمفروشات وأغطية الأرضية	٠,٢	٠,٣	٠,٤	٠,٦	٠,٧
المنسوجات المنزلية	٠,٤	٠,٥	٠,٥	٠,٧	٠,٧
آلات الأجهزة المنزلية	١,٠	١,٥	١,٨	٢,١	٢,٢
الأواني ولوازم السفر	٠,١	٠,٢	٠,٢	٠,٢	٠,٣
معدات ولوازم تخص المسكن والحديقة	٠,٣	٠,٣	٠,٤	٠,٤	٠,٤
سلع وخدمات متعلقة بالصيانة المستمرة للسلع المنزلية	١,٨	١,٧	١,٥	١,٤	١,٤
الإجمالي	٣,٨	٤,٣	٤,٨	٥,٥	٥,٧
الصحة					
المنتجات والآلات والأجهزة الطبية	١,١	١,٠	١,٠	١,٠	١,١
الخدمات الطبية في العيادات الخارجية	٠,٨	٠,٧	٠,٧	٠,٧	٠,٨
خدمات المستشفيات	٠,٢	٠,١	٠,٢	٠,١	٠,٢
الإجمالي	٢,١	١,٨	١,٨	١,٨	٢,٠

مجموعة السلع والخدمات	اقل من ٤٠٠	٤٠٠-اقل من ٥٠٠	٥٠٠-اقل من ٦٠٠	٦٠٠-اقل من ٧٠٠	٧٠٠-اقل من ٨٠٠
النقل					
شراء وسائل النقل	٠,١	٠,٠	٠,١	٠,١	٠,٢
تشغيل وسائل النقل الشخصية	٠,٢	٠,٦	١,١	١,٣	٢,١
خدمات النقل	١,٦	١,٩	١,٨	٢,٠	١,٧
الإجمالي	١,٩	٢,٥	٢,٩	٣,٣	٤,٠
الاتصالات					
خدمات البريد	(.)	(.)	(.)	(.)	(.)
أجهزة الهاتف والفاكس	٠,٢	٠,٢	٠,٣	٠,٤	٠,٣
خدمات الهاتف والفاكس	٠,٨	١,٣	١,٤	١,٨	١,٨
الإجمالي	١,٠	١,٥	١,٧	٢,٢	٢,٢
الترويح والتسلية والثقافة					
الآلات السمعية والبصرية وأجهزة التصوير ومعالجة المعلومات	٠,٤	٠,٤	٠,٦	٠,٥	٠,٥
سلع معمرة ترفيهية وثقافية أخرى	(.)	(.)	(.)	(.)	(.)
سلع ووسائل ترفيهية أخرى وللعناية بالحدائق والحيوانات المنزلية	(.)	(.)	٠,١	٠,١	٠,١
خدمات ترفيهية وثقافية	٠,٠	٠,٠	٠,٠	٠,٠	٠,٠
جرائد وكتب وقرطاسية	٠,٢	٠,٢	٠,٥	٠,٤	٠,٥
السفريات المنظمة	(.)	(.)	٠,١	٠,١	٠,١
الإجمالي	٠,٧	٠,٧	١,٣	١,١	١,٣
التعليم					
التعليم قبل الابتدائي والابتدائي	٠,٢	٠,٤	٠,٥	٠,٥	٠,٤
التعليم الثانوي	(.)	٠,٠	٠,١	٠,١	٠,١
التعليم ما بعد الثانوي	(.)	(.)	(.)	(.)	(.)
التعليم غير المحدد بالمستوى	٠,٠	٠,٠	٠,٠	٠,٠	٠,٠
الإجمالي	٠,٢	٠,٥	٠,٧	٠,٦	٠,٥
مطاعم وفنادق					
خدمات المطاعم والمقاهي	٠,٥	٠,٦	٠,٥	٠,٦	٠,٥
خدمات الاقامة في الفنادق	(.)	(.)	(.)	٠,١	٠,٠
الإجمالي	٠,٥	٠,٧	٠,٥	٠,٧	٠,٥
سلع وخدمات متفرقة					
العناية الشخصية	١,٣	١,٦	١,٦	١,٧	١,٩
سلع شخصية غير مذكورة في مكان آخر	٠,٢	٠,٢	٠,٢	٠,٣	٠,٣
خدمات الحماية الاجتماعية	٠,٠	٠,٠	٠,٠	٠,٠	٠,٠
التأمين	٠,٠	٠,٠	٠,٠	٠,٠	٠,٠
خدمات مالية غير مذكورة في مكان آخر	٠,٠	٠,٠	٠,٠	٠,٠	٠,٠
خدمات أخرى غير مذكورة في مكان آخر	٠,٣	٠,٣	٠,٣	٠,٥	٠,٦
الإجمالي	١,٨	٢,١	٢,١	٢,٥	٢,٨
المجموع	١٠٠,٠	١٠٠,٠	١٠٠,٠	١٠٠,٠	١٠٠,٠

تابع / جدول ٨-٣٢: التوزيع النسبي للإنفاق حسب فئة إنفاق الأسرة- حضر وريف (%)

مجموعة السلع والخدمات	٨٠٠-اقل	٩٠٠-اقل	١٠٠٠-اقل	١٢٠٠-اقل	١٥٠٠-اقل	٢٠٠٠	العراق
المواد الغذائية والمشروبات غير الروحية	٧,٧	٧,٢	٧,٢	٦,٤	٥,٤	٣,٧	٦,٥
الحبوب ومنتجاتها	٦,٧	٦,٤	٦,١	٦,٤	٥,٨	٤,٩	٥,٨
اللحوم	١,١	١,٠	١,٠	١,٠	٠,٨	٠,٧	٠,٩
سمك وثمار البحر	٥,٩	٥,٦	٥,٢	٤,٦	٤,١	٢,٧	٥,٠
الألبان والبيض	١,٥	١,٥	١,٥	١,٣	١,١	٠,٧	١,٣
زيوت ودهون	٢,٨	٣,٠	٣,٠	٣,٠	٢,٩	٢,٧	٢,٩
الفواكه	١٠,٠	٩,٥	٨,٧	٧,٨	٦,٦	٤,٤	٨,٣
الخضراوات	٣,١	٣,١	٢,٩	٢,٦	٢,٢	١,٦	٢,٧
سكر ومربى وعسل وشوكولاته وسكاكر	٠,٨	٠,٨	٠,٧	٠,٧	٠,٥	٠,٣	٠,٧
منتجات غذائية غير مذكورة في مكان آخر	٠,٦	٠,٦	٠,٥	٠,٥	٠,٤	٠,٣	٠,٥
قهوة وشاي وكاكاو	١,٢	١,١	١,١	١,٠	١,٠	٠,٧	١,٠
مياه معدنية ومرطبات وعصير الفواكه والخضار	٤١,٤	٣٩,٩	٣٧,٩	٣٥,٤	٣٠,٩	٢٢,٧	٣٥,٦
الإجمالي	٠,٨	٠,٧	٠,٨	٠,٧	٠,٦	٠,٥	٠,٧
مشروبات روحية وتبغ وتبناك							
الملابس والأحذية	٤,٩	٥,٢	٥,٥	٥,٨	٥,٨	٥,١	٥,٢
الملابس	١,٥	١,٥	١,٦	١,٦	١,٦	١,٣	١,٥
الأحذية	٦,٤	٦,٧	٧,١	٧,٤	٧,٣	٦,٤	٦,٧
الإجمالي							
مسكن وماء وغاز وكهرباء ومحروقات أخرى	٢,١	١,٦	١,٩	١,٤	١,٤	١,٠	١,٥
الايحارات المدفوعة	١٩,٥	١٨,٦	١٨,٢	١٦,٥	١٧,١	١٥,٢	١٨,٠
الايحارات التقديرية	١,٢	١,٦	١,٦	٢,٣	٢,٥	٣,١	١,٨
صيانة وتصليح المسكن	٠,٢	٠,٣	٠,٢	٠,٢	٠,٢	٠,١	٠,٢
تزويد المياه وخدمات متفرقة تتعلق بالمسكن	٨,٨	٧,٩	٨,٣	٧,٥	٧,١	٥,٩	٧,٤
كهرباء وغاز ومحروقات أخرى	٣١,٨	٣٠,٠	٣٠,٢	٢٧,٩	٢٨,٢	٢٥,٢	٢٩,٠
الإجمالي							
أثاث وتجهيزات منزلية وصيانة مستمرة للسلع المنزلية	٠,٩	٠,٩	١,١	١,٤	١,٩	٢,٢	١,٣
الأثاث والمفروشات وأغطية الأرضية	٠,٨	٠,٩	١,٠	١,٠	١,١	٠,٨	٠,٨
المنسوجات المنزلية	٢,٢	٢,٦	٢,١	٢,٥	٢,٥	٢,١	٢,٢
آلأجهزة المنزلية	٠,٢	٠,٢	٠,٢	٠,٢	٠,٢	٠,٢	٠,٢
الأواني ولوازم السفر	٠,٥	٠,٥	٠,٤	٠,٥	٠,٤	٠,٣	٠,٤
معدات ولوازم تخص المسكن والحديقة	١,٤	١,٣	١,٣	١,٢	١,١	١,١	١,٣
سلع وخدمات متعلقة بالصيانة المستمرة للسلع المنزلية	٥,٩	٦,٤	٦,٢	٦,٩	٧,٢	٦,٨	٦,٢
الإجمالي							
الصحة	٠,٨	١,٠	٠,٩	٠,٩	٠,٩	٠,٨	٠,٩
المنتجات والآلات والأجهزة الطبية	٠,٧	٠,٨	٠,٩	٠,٩	٠,٨	٠,٨	٠,٨
الخدمات الطبية في العيادات الخارجية	٠,٢	٠,٣	٠,٢	٠,٢	٠,٤	١,١	٠,٤
خدمات المستشفيات	١,٧	٢,٠	٢,٠	٢,٠	٢,١	٢,٧	٢,١
الإجمالي							

مجموعة السلع والخدمات	٨٠٠-اقل	٩٠٠-اقل	١٠٠٠-اقل	١٢٠٠-اقل	١٥٠٠-اقل	٢٠٠٠	العراق
النقل	٠,٤	٠,٦	١,١	٢,٣	٥,٦	١٣,٧	٤,٤
شراء وسائل النقل	٢,١	٣,٢	٣,٤	٥,٤	٥,٦	٧,٨	٤,٢
تشغيل وسائل النقل الشخصية	١,٨	٢,٢	٢,٢	٢,٠	١,٧	١,٨	١,٩
خدمات النقل	٤,٣	٦,١	٦,٧	٩,٧	١٣,٠	٢٣,٢	١٠,٥
الإجمالي							
الاتصالات	(.)	(.)	(.)	(.)	(.)	(.)	(.)
خدمات البريد	٠,٤	٠,٤	٠,٥	٠,٦	٠,٦	٠,٦	٠,٥
أجهزة الهاتف والفاكس	٢,١	٢,٢	٢,٣	٢,٤	٢,٤	٢,١	٢,١
خدمات الهاتف والفاكس	٢,٥	٢,٦	٢,٧	٣,٠	٣,١	٢,٧	٢,٥
الإجمالي							
الترويح والتسلية والثقافة	٠,٦	٠,٦	٠,٧	٠,٧	٠,٨	٠,٩	٠,٧
الآلات السمعية والبصرية وأجهزة التصوير ومعالجة	(.)	(.)	(.)	(.)	(.)	(.)	(.)
سلع معمرة ترفيهية وثقافية أخرى	٠,١	٠,١	٠,١	٠,١	٠,١	٠,١	٠,١
سلع ووسائل ترفيهية أخرى وللعبادة بالحدائق							
خدمات ترفيهية وثقافية	٠,٣	٠,٣	٠,٤	٠,٤	٠,٤	٠,٢	٠,٣
جرائد وكتب وقرطاسية	٠,١	٠,١	٠,٢	٠,٢	٠,٢	٠,٥	٠,٢
السفريات المنظمة	١,٢	١,٢	١,٤	١,٥	١,٦	١,٩	١,٤
الإجمالي							
التعليم	٠,٦	٠,٥	٠,٦	٠,٧	٠,٨	٠,٨	٠,٦
التعليم قبل الابتدائي والابتدائي	٠,١	٠,٢	٠,٢	٠,٣	٠,٣	٠,٣	٠,٢
التعليم الثانوي	(.)	(.)	(.)	(.)	(.)	(.)	(.)
التعليم ما بعد الثانوي	٠,٠	٠,٠	٠,٠	٠,٠	٠,٠	٠,٠	٠,٠
التعليم غير المحدد بالمستوى	٠,٧	٠,٧	٠,٩	١,٠	١,١	١,١	٠,٩
الإجمالي							
مطاعم وفنادق	٠,٦	٠,٦	٠,٧	٠,٨	٠,٨	٠,٨	٠,٧
خدمات المطاعم والمقاهي	٠,١	٠,١	٠,١	٠,٢	٠,٢	١,٥	٠,٤
خدمات الاقامة في الفنادق	٠,٦	٠,٧	٠,٩	١,٠	١,٠	٢,٣	١,١
الإجمالي							
سلع وخدمات متفرقة	١,٧	١,٦	١,٨	١,٦	١,٥	١,٣	١,٦
العناية الشخصية	٠,٤	٠,٤	٠,٥	٠,٩	١,٢	١,٩	٠,٩
سلع شخصية غير مذكورة في مكان آخر	٠,٠	٠,٠	٠,٠	٠,٠	٠,٠	٠,٠	٠,٠
خدمات الحماية الاجتماعية	٠,٠	٠,٠	٠,٠	٠,٠	٠,٠	٠,٠	٠,٠
التأمين	٠,٠	٠,٠	٠,٠	٠,٠	٠,٠	٠,٠	٠,٠
خدمات مالية غير مذكورة في مكان آخر	٠,٦	١,٠	٠,٩	٠,٩	١,٢	١,٤	٠,٩
خدمات أخرى غير مذكورة في مكان آخر	٢,٧	٣,٠	٣,٢	٣,٤	٣,٩	٤,٥	٣,٣
الإجمالي							
المجموع	١٠٠,٠	١٠٠,٠	١٠٠,٠	١٠٠,٠	١٠٠,٠	١٠٠,٠	١٠٠,٠

جدول ٨-٣٣: الإنفاق حسب فئة إنفاق الفرد- حضر- متوسط الفرد (ألف دينار/شهر) - يتبع

مجموعة السلع والخدمات	اقل من ٦٠	٦٠-اقل من ٨٠	٨٠-اقل من ١٠٠	١٠٠-اقل من ١٢٠	١٢٠-اقل من ١٤٠
المواد الغذائية والمشروبات غير الروحية					
الحبوب ومنتجاتها	٦,١	٧,١	٧,٨	٨,٨	٩,٤
اللحوم	٢,٥	٣,٩	٤,٩	٦,٥	٨,٢
سمك وثمار البحر	٠,٦	٠,٩	١,٠	١,٢	١,٤
الألبان والبيض	٣,٩	٥,١	٦,٣	٦,٨	٧,٢
زيوت ودهون	١,٥	١,٦	١,٧	١,٧	٢,٠
الفواكه	١,١	٢,٠	٢,٤	٣,٠	٣,٨
الخضراوات	٦,٧	٨,٤	١٠,١	١١,٤	١٢,٤
سكر ومربى وعسل وشوكولاته وسكاكر	٢,٤	٢,٨	٣,٣	٣,٦	٣,٩
منتجات غذائية غير مذكورة في مكان آخر	٠,٥	٠,٨	٠,٩	١,٠	١,١
قهوة وشاي وكاكاو	٠,٤	٠,٥	٠,٥	٠,٦	٠,٧
مياه معدنية ومرطبات وعصير الفواكه والخضار	٠,٥	٠,٧	٠,٩	١,٢	١,٧
الإجمالي	٢٦,٠	٣٣,٧	٤٠,٠	٤٥,٩	٥١,٧
مشروبات روحية وتبغ وتبناك	٠,٥	٠,٦	٠,٧	٠,٩	١,٠
الملابس والأحذية					
الملابس	٢,٠	٣,٤	٤,٨	٥,٦	٦,٦
الأحذية	٠,٦	١,٠	١,٥	١,٨	٢,٢
الإجمالي	٢,٧	٤,٤	٦,٣	٧,٥	٨,٧
مسكن وماء وغاز وكهرباء ومحروقات أخرى					
الايجارات المدفوعة	٠,٥	١,٢	١,٥	١,٨	٢,٥
الايجارات التقديرية	١١,٣	١٤,٥	١٨,٧	٢٣,٠	٢٦,٦
صيانة وتصليح المسكن	٠,١	٠,٧	٠,٦	١,٣	١,٨
تزويد المياه وخدمات متفرقة تتعلق بالمسكن	٠,١	٠,٢	٠,٢	٠,٣	٠,٣
كهرباء وغاز ومحروقات أخرى	٣,١	٤,٩	٧,١	٨,٣	١٠,٨
الإجمالي	١٥,٢	٢١,٤	٢٨,١	٣٤,٦	٤٢,١
أثاث وتجهيزات منزلية وصيانة مستمرة للسلع المنزلية					
الأثاث والمفروشات وأغطية الأرضية	٠,١	٠,٤	٠,٥	٠,٩	١,٢
المنسوجات المنزلية	٠,٢	٠,٤	٠,٦	٠,٨	٠,٩
آأجهزة المنزلية	٠,٨	١,٢	١,٨	٢,١	٢,٦
الأواني ولوازم السفر	٠,١	٠,١	٠,٢	٠,٢	٠,٢
معدات ولوازم تخص المسكن والحديقة	٠,١	٠,٢	٠,٣	٠,٤	٠,٥
سلع وخدمات متعلقة بالصيانة المستمرة للسلع المنزلية	١,١	١,٢	١,٤	١,٦	١,٨
الإجمالي	٢,٤	٣,٤	٤,٧	٦,٠	٧,١
الصحة					
المنتجات والآلات والأجهزة الطبية	٠,٤	٠,٧	٠,٩	١,٢	١,٢
الخدمات الطبية في العيادات الخارجية	٠,٣	٠,٥	٠,٦	٠,٨	٠,٩
خدمات المستشفيات	٠,١	٠,١	٠,٢	٠,٢	٠,٣
الإجمالي	٠,٨	١,٣	١,٧	٢,٢	٢,٥

مجموعة السلع والخدمات	اقل من ٦٠	٦٠-اقل من ٨٠	٨٠-اقل من ١٠٠	١٠٠-اقل من ١٢٠	١٢٠-اقل من ١٤٠
النقل					
شراء وسائل النقل	٠,١	(.)	٠,٢	٠,٦	١,٠
تشغيل وسائل النقل الشخصية	٠,١	٠,٥	١,٤	١,٨	٢,٥
خدمات النقل	٠,٨	٠,٨	١,٢	٢,١	٢,٧
الإجمالي	٠,٩	١,٤	٢,٧	٤,٦	٦,٣
الاتصالات					
خدمات البريد	٠,٠	(.)	(.)	(.)	(.)
أجهزة الهاتف والفاكس	٠,١	٠,٢	٠,٢	٠,٥	٠,٦
خدمات الهاتف والفاكس	٠,٧	١,٣	١,٦	٢,٢	٣,٠
الإجمالي	٠,٨	١,٥	١,٨	٢,٦	٣,٦
الترويح والتسلية والثقافة					
الآلات السمعية والبصرية وأجهزة التصوير ومعالجة المعلومات	٠,٢	٠,٣	٠,٥	٠,٥	٠,٧
سلع معمرة ترفيهية وثقافية أخرى	٠,٠	٠,٠	٠,٠	(.)	(.)
سلع ووسائل ترفيهية أخرى وللعناية بالحدائق والحيوانات المنزلية	(.)	(.)	(.)	٠,١	٠,١
خدمات ترفيهية وثقافية	٠,٠	٠,٠	٠,٠	٠,٠	٠,٠
جرائد وكتب وقرطاسية	٠,٢	٠,٣	٠,٥	٠,٥	٠,٥
السفريات المنظمة	(.)	(.)	٠,١	٠,١	٠,١
الإجمالي	٠,٥	٠,٦	١,١	١,٢	١,٤
التعليم					
التعليم قبل الابتدائي والابتدائي	٠,٣	٠,٤	٠,٥	٠,٧	٠,٨
التعليم الثانوي	(.)	(.)	٠,١	٠,٢	٠,٣
التعليم ما بعد الثانوي	(.)	(.)	(.)	(.)	(.)
التعليم غير المحدد بالمستوى	٠,٠	٠,٠	٠,٠	٠,٠	٠,٠
الإجمالي	٠,٣	٠,٤	٠,٦	٠,٩	١,١
مطاعم وفنادق					
خدمات المطاعم والمقاهي	٠,١	٠,٣	٠,٤	٠,٨	٠,٨
خدمات الاقامة في الفنادق	(.)	(.)	(.)	٠,١	٠,١
الإجمالي	٠,٢	٠,٣	٠,٤	٠,٨	٠,٩
سلع وخدمات متفرقة					
العناية الشخصية	٠,٨	١,٣	١,٨	٢,٠	٢,٤
سلع شخصية غير مذكورة في مكان آخر	٠,١	٠,١	٠,٢	٠,٣	٠,٤
خدمات الحماية الاجتماعية	٠,٠	٠,٠	٠,٠	٠,٠	٠,٠
التأمين	٠,٠	٠,٠	٠,٠	٠,٠	٠,٠
خدمات مالية غير مذكورة في مكان آخر	٠,٠	٠,٠	٠,٠	٠,٠	٠,٠
خدمات أخرى غير مذكورة في مكان آخر	٠,٣	٠,٣	٠,٤	٠,٨	١,٠
الإجمالي	١,١	١,٧	٢,٤	٣,٢	٣,٧
الإجمالي العام	٥١,٤	٧٠,٨	٩٠,٥	١١٠,٣	١٣٠,٢

تابع / جدول ٨-٣٣: الإنفاق حسب فئة إنفاق الفرد- حضر- متوسط الفرد (ألف دينار/شهر)

مجموعة السلع والخدمات	١٤٠- أقل	١٦٠- أقل	١٨٠- أقل	٢٠٠- أقل	٣٠٠- أقل	٤٠٠ فأكثر	الاجمالي
المواد الغذائية والمشروبات غير الروحية							
الحبوب ومنتجاتها	١٠,٦	١٠,٦	١١,٥	١٢,٦	١٤,٣	١٧,٠	٩,٩
اللحوم	٩,٣	١٠,٣	١٠,٩	١٤,٠	١٨,٧	٢٨,٢	٩,٢
سمك وثمار البحر	١,٥	١,٧	١,٩	٢,٢	٢,١	٣,١	١,٥
الألبان والبيض	٧,٩	٨,٢	٩,٢	٩,٥	١٠,٦	١٣,٠	٧,٥
زيوت ودهون	٢,٠	١,٩	٢,٠	٢,٢	٢,٦	٣,١	١,٩
الفواكه	٤,٣	٤,٩	٥,٧	٧,٢	٩,٨	١٥,٣	٤,٦
الخضراوات	١٣,٥	١٤,٠	١٤,٦	١٦,٠	١٨,٧	٢١,٢	١٢,٦
سكر ومربى وعسل وشوكولاته وسكاكر	٤,٤	٤,٥	٤,٤	٥,٠	٥,٦	٧,٥	٤,١
منتجات غذائية غير مذكورة في مكان آخر	١,١	١,٣	١,٣	١,٣	١,٣	١,٦	١,١
قهوة وشاي وكاكاو	٠,٨	٠,٧	٠,٧	٠,٩	٠,٩	١,٣	٠,٧
مياه معدنية ومرطبات وعصير الفواكه والخضار	١,٦	١,٩	٢,٠	٢,٤	٢,٨	٤,١	١,٦
الإجمالي	٥٧,٠	٦٠,٠	٦٤,٢	٧٣,٣	٨٧,٤	١١٥,٣	٥٤,٧
مشروبات روحية وتبغ وتبناك	١,١	١,٢	١,٢	١,٦	١,٨	٢,١	١,١
الملابس والأحذية							
الملابس	٨,٣	٩,٥	١٠,٦	١٣,٤	١٨,٢	٢٦,٨	٨,٥
الأحذية	٢,٥	٢,٧	٣,١	٣,٦	٤,٨	٦,٦	٢,٤
الإجمالي	١٠,٧	١٢,٣	١٣,٦	١٧,٠	٢٣,٠	٣٣,٤	١٠,٩
مسكن وماء وغاز وكهرباء ومحروقات أخرى							
الايجارات المدفوعة	٣,٠	٣,٠	٣,٤	٦,١	٦,٤	٩,٠	٣,٠
الايجارات التقديرية	٢٩,٣	٣٢,٦	٣٦,٦	٤٥,٥	٦٨,٥	١١٧,٠	٣٢,٣
صيانة وتصليح المسكن	٢,٣	٣,٠	٤,١	٤,٨	٩,٦	١٩,٢	٣,١
تزويد المياه وخدمات متفرقة تتعلق بالمسكن	٠,٤	٠,٣	٠,٣	٠,٤	٠,٥	٠,٦	٠,٣
كهرباء وغاز ومحروقات أخرى	١١,٤	١٣,٩	١٥,١	١٧,٣	٢٣,٦	٣٥,٢	١١,٩
الإجمالي	٤٦,٤	٥٢,٨	٥٩,٤	٧٤,٠	١٠٨,٦	١٨١,٠	٥٠,٦
أثاث وتجهيزات منزلية وصيانة مستمرة للسلع المنزلية							
الأثاث والمفروشات وأغطية الأرضية	١,٦	٢,١	٢,٥	٣,٧	٦,١	١٥,٠	٢,٢
المنسوجات المنزلية	١,٢	١,٦	١,٧	٢,٢	٣,١	٤,٠	١,٣
آلات المنزلية	٣,٦	٤,١	٤,٠	٦,٠	٧,٧	١٢,٠	٣,٥
الأواني ولوازم السفر	٠,٣	٠,٤	٠,٣	٠,٦	١,٠	١,٦	٠,٤
معدات ولوازم تخص المسكن والحديقة	٠,٦	٠,٩	٠,٧	١,١	١,٢	٢,٠	٠,٦
سلع وخدمات متعلقة بالصيانة المستمرة للسلع المنزلية	٢,٠	٢,١	٢,٣	٢,٧	٣,٤	٧,١	٢,١
الإجمالي	٩,٢	١١,١	١١,٥	١٦,٣	٢٢,٥	٤١,٧	١٠,١
الصحة							
المنتجات والآلات والأجهزة الطبية	١,٤	١,٤	١,٩	٢,٢	٢,٨	٤,٣	١,٥
الخدمات الطبية في العيادات الخارجية	١,٢	١,٣	١,٧	٢,١	٢,٩	٤,٦	١,٣
خدمات المستشفيات	٠,٣	٠,٣	٠,٧	٠,٨	٠,٨	٧,٧	٠,٧
الإجمالي	٢,٨	٣,١	٤,٣	٥,١	٦,٦	١٦,٧	٣,٤

مجموعة السلع والخدمات	١٤٠- أقل	١٦٠- أقل	١٨٠- أقل	٢٠٠- أقل	٣٠٠- أقل	٤٠٠ فأكثر	الاجمالي
النقل							
شراء وسائل النقل	٢,٠	٣,٢	٥,٠	٩,١	٢٩,٩	٨١,٥	٧,١
تشغيل وسائل النقل الشخصية	٤,٢	٥,٧	٧,٥	١١,٢	١٩,٩	٤٤,٣	٦,٣
خدمات النقل	٢,٥	٣,٤	٣,٧	٥,١	٤,٩	١٢,٣	٣,٠
الإجمالي	٨,٧	١٢,٤	١٦,٢	٢٥,٣	٥٤,٧	١٣٨,١	١٦,٥
الاتصالات							
خدمات البريد	(.)	(.)	(.)	(.)	(.)	(.)	(.)
أجهزة الهاتف والفاكس	٠,٧	١,٠	٠,٩	١,٤	٢,١	٣,٣	٠,٨
خدمات الهاتف والفاكس	٣,٢	٤,٠	٤,٤	٦,٠	٧,٨	١٢,٤	٣,٥
الإجمالي	٣,٩	٤,٩	٥,٣	٧,٤	٩,٨	١٥,٩	٤,٤
الترويح والتسلية والثقافة							
الآلات السمعية والبصرية وأجهزة التصوير ومعالجة المعلومات	١,٠	١,٢	١,٥	١,٨	٣,٠	٦,١	١,٢
سلع معمرة ترفيهية وثقافية أخرى	٠,٠	(.)	(.)	(.)	(.)	(.)	(.)
سلع ووسائل ترفيهية أخرى وللعناية بالحدائق والحيوانات المنزلية	٠,١	٠,١	٠,١	٠,٢	٠,٣	٠,٧	٠,١
خدمات ترفيهية وثقافية	٠,٠	٠,٠	٠,٠	٠,٠	٠,٠	٠,٠	٠,٠
جرائد وكتب وقرطاسية	٠,٧	٠,٨	٠,٧	٠,٧	٠,٩	١,٢	٠,٦
السفريات المنظمة	٠,٣	٠,٣	٠,٣	٠,٧	١,١	٢,٦	٠,٤
الإجمالي	٢,٢	٢,٥	٢,٨	٣,٨	٥,٧	١٢,٠	٢,٤
التعليم							
التعليم قبل الابتدائي والابتدائي	٠,٩	١,٢	١,٣	١,٨	٢,٣	٣,٣	١,١
التعليم الثانوي	٠,٣	٠,٥	٠,٤	٠,٧	١,٢	١,٨	٠,٤
التعليم ما بعد الثانوي	(.)	(.)	(.)	(.)	(.)	(.)	(.)
التعليم غير المحدد بالمستوى	٠,٠	٠,٠	٠,٠	٠,٠	٠,٠	٠,٠	٠,٠
الإجمالي	١,٢	١,٧	١,٨	٢,٦	٣,٦	٥,٥	١,٥
مطاعم وفنادق							
خدمات المطاعم والمقاهي	١,١	١,٣	١,٤	٢,٣	٣,١	٥,٨	١,٣
خدمات الاقامة في الفنادق	٠,١	٠,٣	٠,٣	٠,٨	١,١	١٣,٠	٠,٨
الإجمالي	١,٣	١,٦	١,٧	٣,١	٤,٢	١٨,٨	٢,١
سلع وخدمات متفرقة							
العناية الشخصية	٢,٥	٣,٢	٣,٤	٤,١	٤,٩	٦,٧	٢,٧
سلع شخصية غير مذكورة في مكان آخر	٠,٧	١,٣	١,٠	٢,٦	٥,١	١٤,٢	١,٦
خدمات الحماية الاجتماعية	٠,٠	٠,٠	٠,٠	٠,٠	٠,٠	٠,٠	٠,٠
التأمين	٠,٠	٠,٠	٠,٠	٠,٠	٠,٠	٠,٠	٠,٠
خدمات مالية غير مذكورة في مكان آخر	٠,٠	٠,٠	٠,٠	٠,٠	٠,٠	٠,٠	٠,٠
خدمات أخرى غير مذكورة في مكان آخر	١,٤	١,٥	٢,٦	٢,٥	٣,٩	٧,١	١,٥
الإجمالي	٤,٦	٦,٠	٧,١	٩,٢	١٤,٠	٢٨,٠	٥,٨
الإجمالي العام	١٤٩,١	١٦٩,٦	١٨٩,٢	٢٣٨,٧	٣٤١,٩	٦٠٨,٤	١٦٣,٤

جدول ٨-٣٤: الإنفاق حسب فئة إنفاق الفرد - ريف- متوسط الفرد (ألف دينار/شهر) - يتبع

مجموعة السلع والخدمات	اقل من ٦٠	٦٠-اقل من ٨٠	٨٠-اقل من ١٠٠	١٠٠-اقل من ١٢٠	١٢٠-اقل من ١٤٠
المواد الغذائية والمشروبات غير الروحية	٦,١	٧,٤	٧,٧	٩,٦	٩,٩
الحبوب ومنتجاتها	٢,٩	٤,٧	٦,١	٧,٧	٩,٣
اللحوم	٠,٦	٠,٩	٠,٩	١,١	١,١
سمك وثمار البحر	٤,٧	٥,٦	٦,٧	٦,٩	٧,٧
الألبان والبيض	١,٤	١,٦	١,٩	٢,١	٢,٦
زيوت ودهون	١,٤	٢,٤	٢,٨	٣,٦	٤,٠
الفواكه	٧,١	٩,٣	١٠,٨	١١,٩	١٣,١
الخضراوات	٢,٥	٣,١	٣,٥	٣,٨	٤,٢
سكر ومربى وعسل وشوكولاته وسكاكر	٠,٤	٠,٧	٠,٨	٠,٩	١,٠
منتجات غذائية غير مذكورة في مكان آخر	٠,٥	٠,٧	٠,٧	٠,٩	١,٠
قهوة وشاي وكاكاو	٠,٤	٠,٧	٠,٩	١,١	١,٤
مياه معدنية ومرطبات وعصير الفواكه والخضار	٢٨,٠	٣٧,٠	٤٢,٨	٤٩,٦	٥٥,٥
الإجمالي	٠,٥	٠,٧	٠,٨	٠,٨	١,١
مشروبات روحية وتبغ وتبناك					
الملابس والأحذية					
الملابس	٢,٢	٣,٧	٤,٧	٦,٠	٧,٣
الأحذية	٠,٦	١,٠	١,٤	١,٧	٢,١
الإجمالي	٢,٩	٤,٧	٦,١	٧,٧	٩,٤
مسكن وماء وغاز وكهرباء ومحروقات أخرى					
الإيجارات المدفوعة	(.)	٠,١	٠,٢	٠,٢	٠,٣
الإيجارات التقديرية	٦,٠	٩,٠	١٢,١	١٤,١	١٤,١
صيانة وتصليل المسكن	٠,١	٠,٣	١,١	١,٣	١,٨
تزويد المياه وخدمات متفرقة تتعلق بالمسكن	٠,١	٠,١	٠,١	٠,١	٠,١
كهرباء وغاز ومحروقات أخرى	٣,٣	٥,٧	٧,٠	٩,٣	١١,٨
الإجمالي	٩,٥	١٥,٢	٢٠,٥	٢٥,١	٢٨,١
أثاث وتجهيزات منزلية وصيانة مستمرة للسلع المنزلية					
الأثاث والمفروشات وأغطية الأرضية	٠,١	٠,٤	٠,٨	١,٠	١,٢
المنسوجات المنزلية	٠,٢	٠,٥	١,٠	١,١	١,٥
آالأجهزة المنزلية	٠,٥	١,٢	١,٩	٢,٧	٣,٣
الأواني ولوازم السفر	٠,١	٠,١	٠,٢	٠,٢	٠,٣
معدات ولوازم تخص المسكن والحديقة	٠,٢	٠,٣	٠,٥	٠,٤	٠,٨
سلع وخدمات متعلقة بالصيانة المستمرة للسلع المنزلية	٠,٩	١,٢	١,٣	١,٥	١,٧
الإجمالي	٢,٠	٣,٧	٥,٦	٦,٩	٨,٩
الصحة					
المنتجات والآلات والأجهزة الطبية	٠,٤	٠,٧	١,١	١,٢	١,٢
الخدمات الطبية في العيادات الخارجية	٠,٣	٠,٦	٠,٧	٠,٩	٠,٩
خدمات المستشفيات	٠,١	٠,١	٠,٢	٠,٤	٠,٢
الإجمالي	٠,٩	١,٤	٢,٠	٢,٥	٢,٤

مجموعة السلع والخدمات	اقل من ٦٠	٦٠-اقل من ٨٠	٨٠-اقل من ١٠٠	١٠٠-اقل من ١٢٠	١٢٠-اقل من ١٤٠
النقل					
شراء وسائل النقل	(.)	٠,١	٠,٧	١,٧	٢,٨
تشغيل وسائل النقل الشخصية	٠,٥	١,٧	٣,٢	٥,٥	٧,٢
خدمات النقل	١,٠	١,٥	٢,١	٢,٣	٢,٩
الإجمالي	١,٥	٣,٣	٦,٠	٩,٤	١٢,٨
الاتصالات					
خدمات البريد	(.)	(.)	٠,٠	٠,٠	٠,٠
أجهزة الهاتف والفاكس	٠,١	٠,٢	٠,٣	٠,٤	٠,٦
خدمات الهاتف والفاكس	٠,٤	٠,٩	١,٤	١,٨	٢,٦
الإجمالي	٠,٥	١,١	١,٧	٢,٢	٣,٢
الترويح والتسليه والثقافة					
الآلات السمعية والبصرية وأجهزة التصوير ومعالجة المعلومات	٠,٢	٠,٣	٠,٥	٠,٧	٠,٩
سلع معمرة ترفيهية وثقافية أخرى	(.)	(.)	(.)	(.)	(.)
سلع ووسائل ترفيهية أخرى وللعناية بالحدائق والحيوانات المنزلية	(.)	٠,١	٠,٢	٠,٢	٠,٣
خدمات ترفيهية وثقافية	٠,٠	٠,٠	٠,٠	٠,٠	٠,٠
جرائد وكتب وقرطاسية	٠,١	٠,٢	٠,٤	٠,٤	٠,٧
السفريات المنظمة	(.)	٠,١	٠,١	٠,١	٠,١
الإجمالي	٠,٤	٠,٨	١,٢	١,٤	٢,١
التعليم					
التعليم قبل الابتدائي والابتدائي	٠,٢	٠,٤	٠,٦	٠,٧	٠,٩
التعليم الثانوي	(.)	(.)	٠,١	٠,٢	٠,٢
التعليم ما بعد الثانوي	٠,٠	٠,٠	(.)	(.)	(.)
التعليم غير المحدد بالمستوى	٠,٠	٠,٠	٠,٠	٠,٠	٠,٠
الإجمالي	٠,٢	٠,٤	٠,٧	٠,٩	١,١
مطاعم وفنادق					
خدمات المطاعم والمقاهي	٠,١	٠,٢	٠,٣	٠,٣	٠,٤
خدمات الاقامة في الفنادق	(.)	(.)	(.)	٠,١	٠,١
الإجمالي	٠,١	٠,٣	٠,٣	٠,٤	٠,٥
سلع وخدمات متفرقة					
العناية الشخصية	٠,٦	٠,٩	١,٢	١,٥	١,٨
سلع شخصية غير مذكورة في مكان آخر	٠,١	٠,٢	٠,٢	٠,٣	٠,٤
خدمات الحماية الاجتماعية	٠,٠	٠,٠	٠,٠	٠,٠	٠,٠
التأمين	٠,٠	٠,٠	٠,٠	٠,٠	٠,٠
خدمات مالية غير مذكورة في مكان آخر	٠,٠	٠,٠	٠,٠	٠,٠	٠,٠
خدمات أخرى غير مذكورة في مكان آخر	٠,١	٠,٣	٠,٦	١,١	١,١
الإجمالي	٠,٨	١,٤	٢,٠	٢,٩	٣,٤
الإجمالي العام	٤٧,٢	٧٠,٠	٨٩,٧	١٠٩,٨	١٢٨,٤

تابع / جدول ٨-٣٤: الإنفاق حسب فئة إنفاق الضد – ريف– متوسط الفرد (ألف دينار/شهر)

مجموعة السلع والخدمات	١٤٠- اقل	١٦٠- اقل	١٨٠- اقل	٢٠٠- اقل	٣٠٠- اقل	٤٠٠	الاجمالي
المواد الغذائية والمشروبات غير الروحية	١٠,٢	١١,١	٩,٤	١١,٦	١٥,٠	١٩,٤	٨,٣
الحبوب ومنتجاتها	٩,٩	١١,٧	١٢,١	١٦,٠	١٨,٤	٢٧,٢	٦,٨
اللحوم	١,٤	١,٤	١,٧	٢,٢	٢,٩	٢,٤	١,٠
سمك وثمار البحر	٨,٧	٩,٠	٩,٧	٩,٢	١١,٤	١٠,٩	٦,٦
الألبان والبيض	٢,٣	٢,٧	٢,٤	٢,٩	٣,٦	٥,٧	٢,٠
زيوت ودهون	٤,٦	٥,٣	٥,٦	٧,٦	٨,٠	١٣,٩	٣,٢
الفواكه	١٤,٧	١٥,٤	١٥,٤	١٧,٦	١٩,٧	٢٥,٢	١٠,٩
الخضراوات	٤,٧	٤,٦	٤,٤	٥,٢	٦,١	٨,٩	٣,٥
سكر ومربى وعسل وشوكولاته وسكاكر	١,٣	١,٢	١,٣	١,٥	١,٥	١,٨	٠,٨
منتجات غذائية غير مذكورة في مكان آخر	١,٠	١,٢	١,٠	١,٣	٢,٢	٢,٩	٠,٨
قهوة وشاي وكاكاو	١,٨	٢,٠	١,٧	٢,٥	٣,٠	٣,٣	١,٠
مياه معدنية ومرطبات وعصير الفواكه والخضار	٦٠,٥	٦٥,٦	٦٤,٨	٧٧,٧	٩١,٦	١٢١,٦	٤٥,١
الإجمالي	١,٠	١,١	١,٢	١,٥	٢,٤	٢,٢	٠,٨
مشروبات روحية وتبغ وتبناك	٨,١	٨,٥	٩,٩	١٣,٠	١٦,٥	٢٢,٤	٥,٤
الملابس والأحذية	٢,١	٢,٤	٢,٦	٣,٢	٤,٢	٥,٣	١,٥
الملايس	١٠,٣	١٠,٩	١٢,٥	١٦,٢	٢٠,٧	٢٧,٧	٦,٩
مسكن وماء وغاز وكهرباء ومحروقات أخرى	٠,٤	١,٣	١,٠	١,٠	٠,٣	٠,٢	٠,٣
الايجازات المدفوعة	١٦,٨	١٨,٣	١٥,٠	١٨,٤	٢٢,٣	٢٦,٣	١١,٥
الايجازات التقديرية	٣,٤	٤,١	٣,٨	٦,٤	١٢,٤	٢٢,٩	١,٦
صيانة وتصليح المسكن	٠,٢	٠,٢	٠,٥	٠,٣	٠,٣	٠,٣	٠,١
تزويد المياه وخدمات متفرقة تتعلق بالمسكن	١١,٨	١٤,٨	١٥,١	٢١,١	٢٥,٩	٣٩,٤	٨,٤
كهرباء وغاز ومحروقات أخرى	٣٢,٥	٣٨,٧	٣٥,٣	٤٧,٣	٦١,١	٨٩,١	٢١,٩
أثاث وتجهيزات منزلية وصيانة مستمرة للسلع المنزلية	١,٦	٢,٠	٣,٣	٤,٣	٤,٧	١٠,٦	١,١
الأثاث والمفروشات وأغطية الأرضية	٢,٠	٢,٠	٢,٢	٣,٠	٥,٢	٥,٥	١,١
المنسوجات المنزلية	٤,٧	٤,٥	٦,٥	٥,٥	٨,٦	١١,٠	٢,٣
آالأجهزة المنزلية	٠,٤	٠,٥	٠,٤	٠,٧	١,١	١,٨	٠,٢
الأواني ولوازم السفر	٠,٧	١,٠	٠,٩	١,٤	١,٨	٢,٧	٠,٥
معدات ولوازم تخص المسكن والحديقة	١,٨	٢,٠	٢,٠	٢,٥	٣,٥	٣,٧	١,٤
سلع وخدمات متعلقة بالصيانة المستمرة للسلع المنزلية	١١,٢	١١,٩	١٥,٣	١٧,٤	٢٤,٩	٣٥,٣	٦,٦
الصحة	١,٤	١,٥	٢,٢	٢,٥	٢,١	٣,٥	١,٠
المنتجات والآلات والأجهزة الطبية	١,١	١,٤	١,٤	١,٨	٢,٢	٣,٨	٠,٨
الخدمات الطبية في العيادات الخارجية	٠,٣	٠,٣	٤,٩	١,٧	٠,٨	٣,٨	٠,٤
خدمات المستشفيات	٢,٩	٣,٢	٨,٥	٦,٠	٥,١	١١,١	٢,٣
الإجمالي							

مجموعة السلع والخدمات	١٤٠- اقل	١٦٠- اقل	١٨٠- اقل	٢٠٠- اقل	٣٠٠- اقل	٤٠٠	الاجمالي
النقل	٧,١	٦,٤	١٦,١	٢٤,٥	٧١,٧	١١٨,٨	٤,٤
شراء وسائل النقل	٨,٨	١٣,٣	١٨,٢	٢٥,٠	٣٤,٢	٦٠,٢	٥,٧
تشغيل وسائل النقل الشخصية	٣,١	٣,٧	٢,٥	٣,٧	٦,٧	٥,٦	٢,١
خدمات النقل	١٨,٩	٢٣,٤	٣٦,٩	٥٣,٣	١١٢,٥	١٨٤,٦	١٢,٢
الاتصالات	(.)	(.)	(.)	(.)	(.)	(.)	(.)
خدمات البريد	٠,٨	٠,٨	٠,٩	١,٠	١,٤	٢,٥	٠,٤
أجهزة الهاتف والفاكس	٢,٧	٣,٣	٣,٩	٤,٩	٥,٥	٧,٨	١,٧
خدمات الهاتف والفاكس	٣,٥	٤,١	٤,٨	٦,٠	٦,٩	١٠,٢	٢,١
الترويح والتسليه والثقافة	١,٠	١,٣	١,٣	١,٦	٢,٠	٣,٧	٠,٦
الآلات السمعية والبصرية وأجهزة التصوير ومعالجة المعلومات	(.)	(.)	(.)	(.)	(.)	(.)	(.)
سلع معمرة ترفيهية وثقافية أخرى	٠,٤	٠,٥	٠,٥	١,١	٠,٦	٣,٦	٠,٢
سلع ووسائل ترفيهية أخرى وللعباية بالحدائق والحيوانات المنزلية	٠,٠	٠,٠	٠,٠	٠,٠	٠,٠	٠,٠	٠,٠
خدمات ترفيهية وثقافية	٠,٤	٠,٥	٠,٥	٠,٥	٠,٧	٠,٩	٠,٣
جرائد وكتب وقرطاسية	٠,٢	٠,٣	٠,٨	٠,٤	١,٠	١,٤	٠,١
السفرات المنظمة	٢,١	٢,٧	٣,٣	٣,٧	٤,٥	١٠,٢	١,٤
التعليم	٠,٩	١,١	٠,٩	١,٣	٢,١	١,٢	٠,٦
التعليم قبل الابتدائي والابتدائي	٠,٤	٠,٢	٠,١	٠,١	٠,١	٠,١	٠,١
التعليم الثانوي	(.)	(.)	(.)	(.)	(.)	(.)	(.)
التعليم ما بعد الثانوي	٠,٠	٠,٠	٠,٠	٠,٠	٠,٠	٠,٠	٠,٠
التعليم غير المحدد بالمستوى	١,٣	١,٣	٠,٩	١,٥	٢,٢	١,٣	٠,٧
مطاعم وفنادق	٠,٨	١,٢	٠,٧	٠,٩	١,٣	١,٣	٠,٤
خدمات المطاعم والمقاهي	٠,١	٠,٣	٠,٦	٠,٣	٠,٨	١١,٨	٠,٢
خدمات الاقامة في الفنادق	٠,٩	١,٥	١,٣	١,٢	٢,١	١٣,١	٠,٥
سلع وخدمات متفرقة	٢,٠	٢,٢	٢,٣	٢,٩	٣,٤	٥,١	١,٣
العناية الشخصية	٠,٩	١,٤	١,٧	٢,٩	٣,٩	٩,٢	٠,٦
سلع شخصية غير مذكورة في مكان آخر	٠,٠	٠,٠	٠,٠	٠,٠	٠,٠	٠,٠	٠,٠
خدمات الحماية الاجتماعية	٠,٠	٠,٠	٠,٠	٠,٠	٠,٠	٠,٠	٠,٠
التأمين	٠,٠	٠,٠	٠,٠	٠,٠	٠,٠	٠,٠	٠,٠
خدمات مالية غير مذكورة في مكان آخر	١,٠	١,٥	٠,٩	٣,٣	٤,٧	٥,٢	٠,٨
خدمات أخرى غير مذكورة في مكان آخر	٤,٠	٥,٢	٤,٩	٩,١	١٢,٠	١٩,٥	٢,٧
الإجمالي	١٤٩,٢	١٦٩,٦	١٨٩,٧	٢٤٠,٧	٣٤٦,١	٥٢٦,١	١٠٣,٠



جدول ٨-٣٥: الإنفاق حسب فئة إنفاق الفرد – حضر وريف– متوسط الفرد (ألف دينار/شهر) – يتبع

مجموعة السلع والخدمات	اقل من ٦٠	٦٠-اقل من ٨٠	٨٠-اقل من ١٠٠	١٠٠-اقل من ١٢٠	١٢٠-اقل من ١٤٠
المواد الغذائية والمشروبات غير الروحية					
الحبوب ومنتجاتها	٦,١	٧,٢	٧,٨	٩,٠	٩,٥
اللحوم	٢,٧	٤,٢	٥,٣	٦,٩	٨,٥
سمك وثمار البحر	٠,٦	٠,٩	١,٠	١,٢	١,٣
الألبان والبيض	٤,٤	٥,٣	٦,٤	٦,٨	٧,٣
زيوت ودهون	١,٤	١,٦	١,٨	١,٨	٢,١
الفواكه	١,٣	٢,٢	٢,٥	٣,٢	٣,٨
الخضراوات	٦,٩	٨,٨	١٠,٣	١١,٦	١٢,٥
سكر ومربى وعسل وشوكولاته وسكاكر	٢,٥	٢,٩	٣,٤	٣,٧	٤,٠
منتجات غذائية غير مذكورة في مكان آخر	٠,٤	٠,٧	٠,٨	١,٠	١,١
قهوة وشاي وكاكاو	٠,٥	٠,٥	٠,٦	٠,٧	٠,٨
مياه معدنية ومرطبات وعصير الفواكه والخضار	٠,٤	٠,٧	٠,٩	١,٢	١,٦
الإجمالي	٢٧,٣	٣٥,١	٤٠,٩	٤٦,٩	٥٢,٥
مشروبات روحية وتبغ وتبناك	٠,٥	٠,٦	٠,٧	٠,٩	١,٠
الملابس والأحذية					
الملابس	٢,٢	٣,٥	٤,٨	٥,٧	٦,٧
الأحذية	٠,٦	١,٠	١,٥	١,٨	٢,٢
الإجمالي	٢,٨	٤,٥	٦,٣	٧,٥	٨,٩
مسكن وماء وغاز وكهرباء ومحروقات أخرى					
الايجارات المدفوعة	٠,٢	٠,٧	١,١	١,٣	٢,٠
الايجارات التقديرية	٧,٨	١٢,٣	١٦,٥	٢٠,٥	٢٣,٩
صيانة وتصليح المسكن	٠,١	٠,٥	٠,٨	١,٣	١,٨
تزويد المياه وخدمات متفرقة تتعلق بالمسكن	٠,١	٠,١	٠,٢	٠,٢	٠,٣
كهرباء وغاز ومحروقات أخرى	٣,٢	٥,٢	٧,١	٨,٦	١١,١
الإجمالي	١١,٤	١٨,٨	٢٥,٦	٣٢,٠	٣٩,٠
أثاث وتجهيزات منزلية وصيانة مستمرة للسلع المنزلية					
الأثاث والمفروشات وأغطية الأرضية	٠,١	٠,٤	٠,٦	٠,٩	١,٢
المنسوجات المنزلية	٠,٢	٠,٤	٠,٧	٠,٩	١,١
آلأجهزة المنزلية	٠,٦	١,٢	١,٨	٢,٣	٢,٧
الأواني ولوازم السفر	٠,١	٠,١	٠,٢	٠,٢	٠,٢
معدات ولوازم تخص المسكن والحديقة	٠,٢	٠,٢	٠,٣	٠,٤	٠,٥
سلع وخدمات متعلقة بالصيانة المستمرة للسلع المنزلية	١,٠	١,٢	١,٣	١,٥	١,٨
الإجمالي	٢,١	٣,٥	٥,٠	٦,٢	٧,٥
الصحة					
المنتجات والآلات والأجهزة الطبية	٠,٤	٠,٧	٠,٩	١,٢	١,٢
الخدمات الطبية في العيادات الخارجية	٠,٣	٠,٥	٠,٦	٠,٨	٠,٩
خدمات المستشفيات	٠,١	٠,١	٠,٢	٠,٢	٠,٣
الإجمالي	٠,٨	١,٤	١,٧	٢,٣	٢,٥

مجموعة السلع والخدمات	اقل من ٦٠	٦٠-اقل من ٨٠	٨٠-اقل من ١٠٠	١٠٠-اقل من ١٢٠	١٢٠-اقل من ١٤٠
النقل					
شراء وسائل النقل	(.)	٠,١	٠,٣	٠,٩	١,٤
تشغيل وسائل النقل الشخصية	٠,٤	١,٠	٢,٠	٢,٨	٣,٥
خدمات النقل	٠,٩	١,١	١,٥	٢,٢	٢,٨
الإجمالي	١,٣	٢,١	٣,٨	٥,٩	٧,٧
الاتصالات					
خدمات البريد	(.)	(.)	(.)	(.)	(.)
أجهزة الهاتف والفاكس	٠,١	٠,٢	٠,٣	٠,٥	٠,٦
خدمات الهاتف والفاكس	٠,٥	١,١	١,٥	٢,١	٢,٩
الإجمالي	٠,٦	١,٣	١,٨	٢,٥	٣,٥
الترويح والتسلية والثقافة					
الآلات السمعية والبصرية وأجهزة التصوير ومعالجة المعلومات	٠,٢	٠,٣	٠,٥	٠,٦	٠,٧
سلع معمرة ترفيهية وثقافية أخرى	(.)	(.)	(.)	(.)	(.)
سلع ووسائل ترفيهية أخرى وللعبادة بالحدائق والحيوانات المنزلية	(.)	٠,١	٠,١	٠,١	٠,١
خدمات ترفيهية وثقافية	٠,٠	٠,٠	٠,٠	٠,٠	٠,٠
جرائد وكتب وقرطاسية	٠,١	٠,٣	٠,٥	٠,٤	٠,٥
السفريات المنظمة	(.)	(.)	٠,١	٠,١	٠,١
الإجمالي	٠,٤	٠,٧	١,١	١,٣	١,٦
التعليم					
التعليم قبل الابتدائي والابتدائي	٠,٢	٠,٤	٠,٥	٠,٧	٠,٨
التعليم الثانوي	(.)	(.)	٠,١	٠,٢	٠,٢
التعليم ما بعد الثانوي	(.)	(.)	(.)	(.)	(.)
التعليم غير المحدد بالمستوى	٠,٠	٠,٠	٠,٠	٠,٠	٠,٠
الإجمالي	٠,٣	٠,٤	٠,٦	٠,٩	١,١
مطاعم وفنادق					
خدمات المطاعم والمقاهي	٠,١	٠,٣	٠,٤	٠,٦	٠,٧
خدمات الاقامة في الفنادق	(.)	(.)	(.)	٠,١	٠,١
الإجمالي	٠,١	٠,٣	٠,٤	٠,٧	٠,٨
سلع وخدمات متفرقة					
العناية الشخصية	٠,٧	١,١	١,٦	١,٨	٢,٢
سلع شخصية غير مذكورة في مكان آخر	٠,١	٠,١	٠,٢	٠,٣	٠,٤
خدمات الحماية الاجتماعية	٠,٠	٠,٠	٠,٠	٠,٠	٠,٠
التأمين	٠,٠	٠,٠	٠,٠	٠,٠	٠,٠
خدمات مالية غير مذكورة في مكان آخر	٠,٠	٠,٠	٠,٠	٠,٠	٠,٠
خدمات أخرى غير مذكورة في مكان آخر	٠,٢	٠,٣	٠,٥	٠,٩	١,٠
الإجمالي	٠,٩	١,٦	٢,٣	٣,١	٣,٧
الإجمالي العام	٤٨,٦	٧٠,٤	٩٠,٢	١١٠,١	١٢٩,٨

تابع / جدول ٨-٣٥: الإنفاق حسب فئة إنفاق الفرد - حضر وريف- متوسط الفرد (ألف دينار/شهر)

مجموعة السلع والخدمات	١٤٠-اقل	١٦٠-اقل	١٨٠-اقل	٢٠٠-اقل	٣٠٠-اقل	٤٠٠ فأكثر	الاجمالي
المواد الغذائية والمشروبات غير الروحية	١٠,٥	١٠,٦	١١,١	١٢,٥	١٤,٣	١٧,١	٩,٤
الحبوب ومنتجاتها	٩,٤	١٠,٥	١١,٢	١٤,٣	١٨,٧	٢٨,١	٨,٥
اللحوم	١,٥	١,٦	١,٨	٢,٢	٢,٢	٣,١	١,٤
سمك وثمار البحر	٨,٠	٨,٤	٩,٣	٩,٥	١٠,٦	١٢,٩	٧,٣
الألبان والبيض	٢,١	٢,٠	٢,١	٢,٣	٢,٧	٣,٢	١,٩
زيوت ودهون	٤,٣	٥,٠	٥,٧	٧,٢	٩,٦	١٥,٢	٤,٢
الفواكه	١٣,٧	١٤,٢	١٤,٨	١٦,٣	١٨,٧	٢١,٤	١٢,١
الخضراوات	٤,٤	٤,٥	٤,٤	٥,٠	٥,٧	٧,٦	٣,٩
سكر ومربى وعسل وشوكولاته وسكاكر	١,٢	١,٣	١,٣	١,٣	١,٤	١,٦	١,٠
منتجات غذائية غير مذكورة في مكان آخر	٠,٨	٠,٨	٠,٨	٠,٩	١,٠	١,٤	٠,٧
قهوة وشاي وكاكاو	١,٦	١,٩	١,٩	٢,٤	٢,٨	٤,٠	١,٤
مياه معدنية ومرطبات وعصير الفواكه والخضار	٥٧,٧	٦٠,٨	٦٤,٣	٧٣,٩	٨٧,٧	١١٥,٦	٥١,٩
الإجمالي	١,١	١,٢	١,٢	١,٦	١,٩	٢,١	١,٠
مشروبات روحية وتبغ وتبناك							
الملابس والأحذية	٨,٢	٩,٤	١٠,٤	١٣,٣	١٨,١	٢٦,٥	٧,٦
الملابس	٢,٤	٢,٧	٣,٠	٣,٦	٤,٨	٦,٦	٢,٢
الأحذية	١٠,٧	١٢,١	١٣,٤	١٦,٩	٢٢,٨	٣٣,١	٩,٧
الإجمالي							
مسكن وماء وغاز وكهرباء ومحروقات أخرى	٢,٥	٢,٧	٢,٩	٥,٣	٥,٩	٨,٥	٢,٢
الايحارات المدفوعة	٢٦,٨	٣٠,٥	٣٢,٥	٤١,٥	٦٤,٨	١١١,٨	٣٦,٣
الايحارات التقديرية	٢,٥	٣,٢	٤,٠	٥,٠	٩,٨	١٩,٤	٢,٧
صيانة وتصليح المسكن	٠,٣	٠,٣	٠,٣	٠,٤	٠,٥	٠,٥	٠,٣
تزويد المياه وخدمات متفرقة تتعلق بالمسكن	١١,٥	١٤,٠	١٥,١	١٧,٨	٢٣,٨	٣٥,٤	١٠,٨
كهرباء وغاز ومحروقات أخرى	٤٣,٦	٥٠,٧	٥٤,٩	٧٠,١	١٠٤,٧	١٧٥,٧	٤٢,٣
أثاث وتجهيزات منزلية وصيانة مستمرة للسلع المنزلية	١,٦	٢,١	٢,٦	٣,٨	٦,٠	١٤,٨	١,٩
الأثاث والمفروشات وأغطية الأرضية	١,٤	١,٦	١,٨	٢,٣	٣,٣	٤,١	١,٢
المنسوجات المنزلية	٣,٨	٤,٢	٤,٥	٥,٩	٧,٧	١٢,٠	٣,٢
آأجهزة المنزلية	٠,٣	٠,٤	٠,٤	٠,٦	١,٠	١,٦	٠,٣
الأواني ولوازم السفرة	٠,٦	٠,٩	٠,٨	١,١	١,٣	٢,٠	٠,٦
معدات ولوازم تخص المسكن والحديقة	١,٩	٢,١	٢,٢	٢,٧	٣,٤	٦,٩	١,٩
سلع وخدمات متعلقة بالصيانة المستمرة للسلع المنزلية	٩,٦	١١,٣	١٢,٢	١٦,٤	٢٢,٧	٤١,٤	٩,١
الإجمالي							
الصحة	١,٤	١,٤	٢,٠	٢,٢	٢,٨	٤,٣	١,٣
المنتجات والآلات والأجهزة الطبية	١,٢	١,٣	١,٧	٢,١	٢,٩	٤,٦	١,١
الخدمات الطبية في العيادات الخارجية	٠,٣	٠,٣	١,٥	١,٠	٠,٨	٧,٥	٠,٦
خدمات المستشفيات	٢,٨	٣,١	٥,١	٥,٢	٦,٥	١٦,٤	٣,١
الإجمالي							

مجموعة السلع والخدمات	١٤٠-اقل	١٦٠-اقل	١٨٠-اقل	٢٠٠-اقل	٣٠٠-اقل	٤٠٠ فأكثر	الاجمالي
النقل	٣,٠	٣,٧	٧,١	١١,٣	٣٣,٢	٨٣,٧	٦,٣
شراء وسائل النقل	٥,١	٦,٨	٩,٥	١٣,٢	٢١,١	٤٥,٢	٦,٢
تشغيل وسائل النقل الشخصية	٢,٦	٣,٥	٣,٥	٤,٩	٥,١	١١,٩	٢,٧
خدمات النقل	١٠,٧	١٤,٠	٢٠,١	٢٩,٤	٥٩,٤	١٤٠,٨	١٥,٢
الإجمالي							
الاتصالات	(.)	(.)	(.)	(.)	(.)	(.)	(.)
خدمات البريد	٠,٧	٠,٩	٠,٩	١,٣	٢,٠	٣,٣	٠,٧
أجهزة الهاتف والفاكس	٣,١	٣,٩	٤,٣	٥,٩	٧,٦	١٢,٢	٣,٠
خدمات الهاتف والفاكس	٣,٨	٤,٨	٥,٢	٧,٢	٩,٦	١٥,٥	٣,٧
الإجمالي							
الترويح والتسلية والثقافة	١,٠	١,٢	١,٤	١,٨	٢,٩	٥,٩	١,٠
الآلات السمعية والبصرية وأجهزة التصوير ومعالجة المعلومات	(.)	(.)	(.)	(.)	(.)	(.)	(.)
سلع معمرة ترفيهية وثقافية أخرى	٠,٢	٠,٢	٠,٢	٠,٣	٠,٤	٠,٩	٠,٢
سلع ووسائل ترفيهية أخرى للعناية بالحدائق والحيوانات المنزلية	٠,٠	٠,٠	٠,٠	٠,٠	٠,٠	٠,٠	٠,٠
خدمات ترفيهية وثقافية	٠,٦	٠,٧	٠,٧	٠,٧	٠,٨	١,٢	٠,٥
جرائد وكتب وقرطاسية	٠,٣	٠,٣	٠,٤	٠,٧	١,٠	٢,٦	٠,٣
السفريات المنظمة	٢,٢	٢,٥	٢,٩	٣,٨	٥,٦	١١,٩	٢,١
الإجمالي							
التعليم	٠,٩	١,٢	١,٢	١,٧	٢,٣	٣,٢	٠,٩
التعليم قبل الابتدائي والابتدائي	٠,٣	٠,٤	٠,٣	٠,٦	١,١	١,٧	٠,٣
التعليم الثانوي	(.)	(.)	(.)	(.)	(.)	(.)	(.)
التعليم ما بعد الثانوي	٠,٠	٠,٠	٠,٠	٠,٠	٠,٠	٠,٠	٠,٠
التعليم غير المحدد بالمستوى	١,٢	١,٧	١,٦	٢,٤	٣,٥	٥,٣	١,٢
الإجمالي							
مطاعم وفنادق	١,١	١,٣	١,٣	٢,١	٣,٠	٥,٥	١,٠
خدمات المطاعم والمقاهي	٠,١	٠,٣	٠,٤	٠,٧	١,٠	١٢,٩	٠,٦
خدمات الاقامة في الفنادق	١,٢	١,٦	١,٧	٢,٨	٤,٠	١٨,٤	١,٦
الإجمالي							
سلع وخدمات متفرقة	٢,٤	٣,١	٣,٢	٣,٩	٤,٨	٦,٦	٢,٣
العناية الشخصية	٠,٧	١,٣	١,٢	٢,٦	٥,٠	١٣,٩	١,٣
سلع شخصية غير مذكورة في مكان آخر	٠,٠	٠,٠	٠,٠	٠,٠	٠,٠	٠,٠	٠,٠
خدمات الحماية الاجتماعية	٠,٠	٠,٠	٠,٠	٠,٠	٠,٠	٠,٠	٠,٠
التأمين	٠,٠	٠,٠	٠,٠	٠,٠	٠,٠	٠,٠	٠,٠
خدمات مالية غير مذكورة في مكان آخر	١,٣	١,٥	٢,٣	٢,٦	٤,٠	٧,٠	١,٣
خدمات أخرى غير مذكورة في مكان آخر	٤,٤	٥,٩	٦,٧	٩,٢	١٣,٨	٢٧,٥	٤,٩
الإجمالي							
الإجمالي العام	١٤٩,١	١٦٩,٦	١٨٩,٣	٢٣٩,٠	٣٤٢,٢	٦٠٣,٧	١٤٥,٨



جدول ٨-٣٦: الإنفاق حسب فئة إنفاق الفرد-حضر- متوسط الأسرة (ألف دينار/شهر) - يتبع

مجموعة السلع والخدمات	اقل من ٦٠	٦٠-اقل ٨٠	١٠٠-اقل من ١٢٠	١٢٠-اقل من ١٤٠
المواد الغذائية والمشروبات غير الروحية				
الحبوب ومنتجاتها	٥٨,٢	٦٣,٠	٦١,٢	٦٥,٢
اللحوم	٢٣,٤	٣٤,٩	٣٨,٦	٥٧,٤
سمك وثمار البحر	٦,١	٧,٨	٨,٠	٩,٦
الألبان والبيض	٣٦,٩	٤٥,٥	٤٩,٠	٥٠,١
زيوت ودهون	١٣,٩	١٣,٩	١٣,٥	١٣,٧
الفواكه	١٠,٢	١٨,٠	١٩,٠	٢٦,٤
الخضراوات	٦٣,٧	٧٤,٧	٧٩,٢	٨٦,١
سكر ومربى وعسل وشوكولاته وسكاكر	٢٣,١	٢٤,٥	٢٦,٠	٢٧,٢
منتجات غذائية غير مذكورة في مكان آخر	٤,٦	٧,٠	٦,٩	٧,٥
قهوة وشاي وكاكاو	٤,٢	٤,٠	٤,٠	٤,٩
مياه معدنية ومرطبات وعصير الفواكه والخضار	٤,٦	٦,٤	٧,٢	١١,٧
الإجمالي	٢٤٩,٠	٢٩٩,٧	٣١٢,٥	٣٥٩,٧
مشروبات روحية وتبغ وتبناك	٥,٠	٥,٣	٥,٤	٧,٢
الملابس والأحذية				
الملابس	١٩,٥	٢٩,٩	٣٧,٥	٤٥,٧
الأحذية	٦,٢	٩,٢	١١,٧	١٥,١
الإجمالي	٢٥,٧	٣٩,١	٤٩,٢	٦٠,٨
مسكن وماء وغاز وكهرباء ومحروقات أخرى				
الايجارات المدفوعة	٥,٠	١٠,٦	١١,٥	١٧,١
الايجارات التقديرية	١٠٨,٢	١٢٨,٧	١٤٥,٩	١٨٥,٣
صيانة وتصليح المسكن	٠,٨	٥,٩	٤,٦	١٢,٧
تزويد المياه وخدمات متفرقة تتعلق بالمسكن	١,٢	١,٥	١,٨	٢,٢
كهرباء وغاز ومحروقات أخرى	٢٩,٧	٤٣,٦	٥٥,٧	٧٥,٥
الإجمالي	١٤٤,٩	١٩٠,٣	٢١٩,٥	٢٩٢,٨
أثاث وتجهيزات منزلية وصيانة مستمرة للسلع المنزلية				
الأثاث والمفروشات وأغطية الأرضية	١,١	٣,٥	٣,٧	٨,١
المنسوجات المنزلية	١,٦	٣,٤	٤,٥	٦,٦
آلات الأجهزة المنزلية	٧,٩	١٠,٣	١٤,٣	١٧,٨
الأواني ولوازم السفر	٠,٦	٠,٨	١,٧	١,٤
معدات ولوازم تخص المسكن والحديقة	١,١	١,٦	٢,٢	٣,٢
سلع وخدمات متعلقة بالصيانة المستمرة للسلع المنزلية	١٠,٤	١٠,٣	١٠,٦	١٢,٥
الإجمالي	٢٢,٧	٢٩,٨	٣٧,٠	٤٩,٧
الصحة				
المنتجات والآلات والأجهزة الطبية	٤,٣	٦,٤	٦,٩	٨,٦
الخدمات الطبية في العيادات الخارجية	٢,٧	٤,٥	٤,٨	٦,٦
خدمات المستشفيات	٠,٦	١,٠	١,٢	٢,٠
الإجمالي	٧,٦	١١,٩	١٢,٩	١٧,١

مجموعة السلع والخدمات	اقل من ٦٠	٦٠-اقل ٨٠	٨٠-اقل من ١٠٠	١٠٠-اقل من ١٢٠	١٢٠-اقل من ١٤٠
النقل					
شراء وسائل النقل	٠,٦	٠,٤	١,٣	٤,٥	٧,٢
تشغيل وسائل النقل الشخصية	١,٠	٤,٣	١١,٠	١٣,٣	١٧,٤
خدمات النقل	٧,٤	٧,٥	٩,٢	١٥,٣	١٩,١
الإجمالي	٨,٩	١٢,٢	٢١,٤	٣٣,٠	٤٣,٧
الاتصالات					
خدمات البريد	٠,٠	(.)	(.)	(.)	٠,١
أجهزة الهاتف والفاكس	١,٤	٢,٠	١,٩	٣,٣	٣,٩
خدمات الهاتف والفاكس	٦,٤	١١,١	١٢,٤	١٥,٧	٢١,٠
الإجمالي	٧,٧	١٣,٢	١٤,٢	١٩,٠	٢٥,٠
الترويح والتسلية والثقافة					
الآلات السمعية والبصرية وأجهزة التصوير ومعالجة المعلومات	٢,٢	٢,٦	٣,٧	٣,٧	٤,٩
سلع معمرة ترفيهية وثقافية أخرى	٠,٠	٠,٠	٠,٠	(.)	(.)
سلع ووسائل ترفيهية أخرى وللعناية بالحدائق والحيوانات المنزلية	٠,٢	٠,٢	٠,٢	٠,٥	٠,٦
خدمات ترفيهية وثقافية	٠,٠	٠,٠	٠,٠	٠,٠	٠,٠
جرائد وكتب وقرطاسية	١,٨	٢,٦	٤,٢	٣,٤	٣,٣
السفريات المنظمة	٠,٣	٠,٢	٠,٤	٠,٨	٠,٨
الإجمالي	٤,٨	٥,٨	٨,٨	٨,٨	١٠,٠
التعليم					
التعليم قبل الابتدائي والابتدائي	٣,١	٣,٣	٣,٩	٥,٢	٥,٥
التعليم الثانوي	٠,٢	٠,٤	٠,٧	١,٢	١,٨
التعليم ما بعد الثانوي	٠,٠	(.)	(.)	(.)	(.)
التعليم غير المحدد بالمستوى	٠,٠	٠,٠	٠,٠	٠,٠	٠,٠
الإجمالي	٣,٣	٣,٨	٤,٦	٦,٤	٧,٤
مطاعم وفنادق					
خدمات المطاعم والمقاهي	١,٤	٢,٩	٣,٠	٥,٦	٥,٩
خدمات الاقامة في الفنادق	٠,١	٠,١	٠,٣	٠,٥	٠,٤
الإجمالي	١,٥	٣,٠	٣,٣	٦,١	٦,٣
سلع وخدمات متفرقة					
العناية الشخصية	٧,٤	١١,٤	١٤,٠	١٤,٤	١٦,٤
سلع شخصية غير مذكورة في مكان آخر	٠,٧	١,٢	١,٦	٢,٥	٢,٦
خدمات الحماية الاجتماعية	٠,٠	٠,٠	٠,٠	٠,٠	٠,٠
التأمين	٠,٠	٠,٠	٠,٠	٠,٠	٠,٠
خدمات مالية غير مذكورة في مكان آخر	٠,٠	٠,٠	٠,٠	٠,٠	٠,٠
خدمات أخرى غير مذكورة في مكان آخر	٢,٥	٢,٧	٣,٢	٥,٩	٧,٠
الإجمالي	١٠,٦	١٥,٣	١٨,٨	٢٢,٧	٢٦,٠
الإجمالي العام	٤٩١,٩	٦٢٩,٣	٧٠٧,٧	٧٩٣,١	٩٠٥,٧

تابع / جدول ٨-٣٦: الإنفاق حسب فئة إنفاق الفرد-حضر- متوسط الأسرة (ألف دينار/شهر)

مجموعة السلع والخدمات	١٤٠- أقل	١٦٠- أقل	١٨٠- أقل	٢٠٠- أقل	٣٠٠- أقل	٤٠٠ فأكثر	الإجمالي
المواد الغذائية والمشروبات غير الروحية							
الحبوب ومنتجاتها	٦٧,٢	٦٤,٣	٦٦,٣	٦٨,٥	٦٧,٤	٧٢,٦	٦٥,٤
اللحوم	٥٩,٢	٦٢,٦	٦٣,٠	٧٦,٢	٨٨,٥	١٢٠,٤	٦٠,٨
سمك وثمار البحر	٩,٧	١٠,١	١٠,٨	١١,٧	٩,٨	١٣,٤	٩,٧
الألبان والبيض	٤٩,٩	٥٠,٢	٥٣,٠	٥١,٦	٥٠,٠	٥٥,٦	٤٩,٧
زيوت ودهون	١٢,٩	١١,٦	١١,٦	١٢,٠	١٢,٢	١٣,١	١٢,٨
الفواكه	٢٧,٢	٢٩,٨	٣٢,٧	٣٨,٩	٤٦,٢	٦٥,٣	٣٠,٣
الخضراوات	٨٥,٧	٨٤,٩	٨٤,٢	٨٧,١	٨٨,١	٩٠,٥	٨٣,٣
سكر ومربى وعسل وشوكولاته وسكاكر	٢٧,٩	٢٧,٤	٢٥,٢	٢٧,١	٢٦,٥	٣٢,١	٢٦,٨
منتجات غذائية غير مذكورة في مكان آخر	٧,٢	٧,٩	٧,٣	٦,٩	٦,٤	٦,٩	٧,٠
قهوة وشاي وكاكاو	٤,٩	٤,٥	٤,٣	٤,٧	٤,٣	٥,٥	٤,٥
مياه معدنية ومرطبات وعصير الفواكه والخضار	١٠,١	١١,٦	١١,٤	١٣,٣	١٣,٢	١٧,٤	١٠,٦
الإجمالي	٣٦١,٨	٣٦٥,٠	٣٦٩,٨	٣٩٨,١	٤١٢,٦	٤٩٣,٠	٣٦٠,٩
مشروبات روحية وتبغ وتبناك	٧,٢	٧,١	٧,٠	٨,٩	٨,٦	٩,٠	٧,١
الملابس والأحذية							
الملابس	٥٢,٥	٥٨,٠	٦٠,٩	٧٢,٧	٨٥,٩	١١٤,٦	٥٥,٨
الأحذية	١٥,٧	١٦,٦	١٧,٦	١٩,٨	٢٢,٨	٢٨,٤	١٦,١
الإجمالي	٦٨,٢	٧٤,٧	٧٨,٤	٩٢,٥	١٠٨,٧	١٤٣,٠	٧١,٩
مسكن وماء وغاز وكهرباء ومحروقات أخرى							
الإيجارات المدفوعة	١٩,٢	١٨,٠	١٩,٣	٣٢,٩	٣٠,٢	٣٨,٣	٢٠,٠
الإيجارات التقديرية	١٨٥,٨	١٩٨,٧	٢١٠,٦	٢٤٧,٠	٣٢٣,٧	٥٠٠,٦	٢١٣,٢
صيانة وتصليح المسكن	١٤,٥	١٨,٢	٢٣,٤	٢٦,٠	٤٥,١	٨٢,٢	٢٠,٥
تزويد المياه وخدمات متفرقة تتعلق بالمسكن	٢,٣	١,٨	١,٩	٢,٢	٢,٣	٢,٤	٢,٠
كهرباء وغاز ومحروقات أخرى	٧٢,٥	٨٤,٦	٨٦,٧	٩٣,٩	١١١,٤	١٥٠,٦	٧٨,٢
الإجمالي	٢٩٤,٣	٣٢١,٣	٣٤١,٩	٤٠٢,٠	٥١٢,٧	٧٧٤,١	٣٣٣,٩
أثاث وتجهيزات منزلية وصيانة مستمرة للسلع المنزلية							
الأثاث والمفروشات وأغطية الأرضية	٩,٩	١٢,٦	١٤,٣	٢٠,٠	٢٩,٠	٦٤,٣	١٤,٧
المنسوجات المنزلية	٧,٨	٩,٧	٩,٦	١٢,١	١٤,٦	١٧,١	٨,٤
آلات المنزلية	٢٢,٧	٢٥,٢	٢٣,٢	٣٢,٦	٣٦,٢	٥١,٥	٢٣,٢
الأواني ولوازم السفر	٢,٠	٢,٢	٢,٠	٣,٢	٤,٧	٦,٩	٢,٤
معدات ولوازم تخص المسكن والحديقة	٣,٩	٥,٤	٤,٢	٥,٩	٥,٨	٨,٤	٤,١
سلع وخدمات متعلقة بالصيانة المستمرة للسلع المنزلية	١٢,٥	١٢,٧	١٣,١	١٤,٦	١٥,٨	٣٠,٢	١٣,٧
الإجمالي	٥٨,٧	٦٧,٧	٦٦,٤	٨٨,٤	١٠٦,١	١٧٨,٤	٦٦,٥
الصحة							
المنتجات والآلات والأجهزة الطبية	٨,٧	٨,٦	١١,٠	١١,٧	١٣,٤	١٨,٤	٩,٦
الخدمات الطبية في العيادات الخارجية	٧,٤	٨,١	٩,٩	١١,٤	١٣,٨	١٩,٩	٨,٥
خدمات المستشفيات	١,٩	٢,١	٣,٩	٤,٦	٣,٩	٣٣,١	٤,٥
الإجمالي	١٨,٠	١٨,٨	٢٤,٩	٢٧,٧	٣١,٢	٧١,٤	٢٢,٦

مجموعة السلع والخدمات	١٤٠- أقل	١٦٠- أقل	١٨٠- أقل	٢٠٠- أقل	٣٠٠- أقل	٤٠٠ فأكثر	الإجمالي
النقل							
شراء وسائل النقل	١٢,٨	١٩,٧	٢٨,٦	٤٩,٣	١٤١,٣	٣٤٨,٧	٤٧,١
تشغيل وسائل النقل الشخصية	٢٦,٥	٣٤,٧	٤٣,٣	٦٠,٦	٩٤,٠	١٨٩,٥	٤١,٨
خدمات النقل	١٥,٨	٢٠,٩	٢١,٥	٢٧,٧	٢٣,٣	٥٢,٥	١٩,٩
الإجمالي	٥٥,١	٧٥,٣	٩٣,٤	١٣٧,٦	٢٥٨,٥	٥٩٠,٦	١٠٨,٧
الاتصالات							
خدمات البريد	(.)	(.)	(.)	(.)	(.)	(.)	(.)
أجهزة الهاتف والفاكس	٤,٤	٥,٨	٥,٢	٧,٤	٩,٨	١٤,٣	٥,٣
خدمات الهاتف والفاكس	٢٠,٢	٢٤,٢	٢٥,٥	٣٢,٧	٣٦,٦	٥٢,٢	٢٣,٤
الإجمالي	٢٤,٦	٣٠,١	٣٠,٧	٤٠,١	٤٦,٥	٦٧,٨	٢٨,٧
الترويح والتسليه والثقافة							
الآلات السمعية والبصرية وأجهزة التصوير ومعالجة المعلومات	٦,٤	٧,٠	٨,٥	٩,٩	١٤,٢	٢٦,٠	٧,٧
سلع معمرة ترفيهية وثقافية أخرى	٠,٠	(.)	(.)	(.)	٠,١	٠,٢	(.)
سلع ووسائل ترفيهية أخرى وللعبادة بالحدائق والحيوانات المنزلية	٠,٩	٠,٨	٠,٧	١,١	١,٦	٣,٠	٠,٨
خدمات ترفيهية وثقافية	٠,٠	٠,٠	٠,٠	٠,٠	٠,٠	٠,٠	٠,٠
جرائد وكتب وقرطاسية	٤,٤	٤,٦	٤,٢	٣,٩	٤,٠	٥,٣	٣,٨
السفريات المنظمة	١,٧	٢,٠	١,٤	٣,٩	٥,٠	١١,٣	٢,٤
الإجمالي	١٣,٩	١٥,٢	١٦,٠	٢٠,٤	٢٦,٩	٥١,٥	١٥,٩
التعليم							
التعليم قبل الابتدائي والابتدائي	٥,٨	٧,٦	٧,٤	٩,٩	١١,١	١٤,١	٦,٩
التعليم الثانوي	٢,٠	٢,٨	٢,١	٤,٠	٥,٥	٧,٨	٢,٥
التعليم ما بعد الثانوي	(.)	(.)	٠,٦	٠,٢	٠,٦	١,٦	٠,٣
التعليم غير المحدد بالمستوى	٠,٠	٠,٠	٠,٠	٠,٠	٠,٠	٠,٠	٠,٠
الإجمالي	٧,٨	١٠,٥	١٠,١	١٤,١	١٧,٠	٢٣,٥	٩,٧
مطاعم وفنادق							
خدمات المطاعم والمقاهي	٧,٢	٧,٩	٨,١	١٢,٦	١٤,٧	٢٤,٧	٨,٤
خدمات الاقامة في الفنادق	٠,٧	١,٦	١,٩	٤,٢	٥,٠	٥٥,٦	٥,٤
الإجمالي	٧,٩	٩,٥	١٠,٠	١٦,٨	١٩,٧	٨٠,٣	١٣,٨
سلع وخدمات متفرقة							
العناية الشخصية	١٥,٧	١٩,٧	١٩,٧	٢٢,٤	٢٣,٤	٢٨,٧	١٧,٧
سلع شخصية غير مذكورة في مكان آخر	٤,٥	٧,٨	٦,٠	١٤,٠	٢٤,٠	٦٠,٥	١٠,٣
خدمات الحماية الاجتماعية	٠,٠	٠,٠	٠,٠	٠,٠	٠,٠	٠,٠	٠,٠
التأمين	٠,٠	٠,٠	٠,٠	٠,٠	٠,٠	٠,٠	٠,٠
خدمات مالية غير مذكورة في مكان آخر	٠,٠	٠,٠	٠,٠	٠,٠	٠,٠	٠,٠	٠,٠
خدمات أخرى غير مذكورة في مكان آخر	٨,٧	٩,٢	١٥,٢	١٣,٤	١٨,٦	٣٠,٥	١٠,٠
الإجمالي	٢٨,٩	٣٦,٧	٤٠,٨	٤٩,٨	٦٦,٠	١١٩,٨	٣٨,٠
الإجمالي العام	٩٤٦,٥	١٠٢١,٨	١٠٨٩,٥	١٢٩٦,٤	١٦١٤,٦	٢٦٠٢,٢	١٠٧٧,٧

جدول ٨-٣٧: الإنفاق حسب فئة إنفاق الفرد-ريف- متوسط الأسرة (ألف دينار/شهر) - يتبع

مجموعة السلع والخدمات	اقل من ٦٠	٦٠-اقل من ٨٠	٨٠-اقل من ١٠٠	١٠٠-اقل من ١٢٠	١٢٠-اقل من ١٤٠
المواد الغذائية والمشروبات غير الروحية					
الحبوب ومنتجاتها	٦٠,٦	٦٤,٨	٥٨,٧	٦٦,٨	٦٩,٦
اللحوم	٢٨,٩	٤١,٣	٤٦,٨	٥٤,٠	٦٥,٠
سمك وثمار البحر	٦,١	٧,٨	٧,٢	٧,٨	٨,٠
الألبان والبيض	٤٧,٣	٤٩,٣	٥٠,٩	٤٨,١	٥٤,٢
زيوت ودهون	١٤,٠	١٤,١	١٤,٤	١٤,٤	١٨,٣
الفواكه	١٣,٧	٢٠,٧	٢١,٤	٢٤,٨	٢٨,٢
الخضراوات	٧٠,٧	٨١,٣	٨٢,٣	٨٣,٢	٩١,٧
سكر ومربي وعسل وشوكولاته وسكاكر	٢٤,٩	٢٦,٩	٢٦,٩	٢٦,٣	٢٩,٨
منتجات غذائية غير مذكورة في مكان آخر	٣,٧	٥,٩	٦,٠	٦,٦	٧,١
قهوة وشاي وكاكاو	٥,٤	٥,٨	٥,٢	٦,٤	٧,٢
مياه معدنية ومربطات وعصير الفواكه والخضار	٣,٩	٦,٢	٦,٩	٧,٨	٩,٧
الإجمالي	٢٧٩,٣	٣٢٤,٠	٣٢٦,٧	٣٤٦,١	٣٨٨,٨
مشروبات روحية وتبغ وتبناك	٤,٧	٦,٠	٦,٤	٥,٨	٧,٥
الملابس والأحذية					
الملابس	٢٢,٢	٣٢,٣	٣٥,٧	٤١,٧	٥١,٢
الأحذية	٦,٤	٨,٨	١٠,٥	١١,٨	١٤,٦
الإجمالي	٢٨,٦	٤١,١	٤٦,٢	٥٣,٥	٦٥,٨
مسكن وماء وغاز وكهرباء ومحروقات أخرى					
الايجارات المدفوعة	٠,٣	٠,٦	١,٧	١,٥	٢,٣
الايجارات التقديرية	٥٩,٦	٧٨,٩	٩٢,١	٩٨,٥	٩٨,٤
صيانة وتصليلح المسكن	١,١	٢,٣	٨,٥	٩,٢	١٢,٥
تزويد المياه وخدمات متفرقة تتعلق بالمسكن	٠,٨	٠,٩	٠,٨	٠,٩	٠,٩
كهرباء وغاز ومحروقات أخرى	٣٢,٨	٥٠,٠	٥٣,٧	٦٤,٧	٨٢,٥
الإجمالي	٩٤,٦	١٣٢,٧	١٥٦,٨	١٧٤,٨	١٩٦,٦
أثاث وتجهيزات منزلية وصيانة مستمرة للسلع المنزلية					
الأثاث والمفروشات وأغطية الأرضية	١,٤	٣,٥	٦,٠	٦,٧	٨,٧
المنسوجات المنزلية	٢,١	٤,٤	٨,٠	٧,٣	١٠,٨
آأجهزة المنزلية	٤,٧	١٠,٧	١٤,٤	١٨,٦	٢٣,٤
الأواني ولوازم السفر	٠,٧	١,١	١,٣	١,٧	١,٩
معدات ولوازم تخص المسكن والحديقة	١,٧	٢,٤	٣,٦	٣,١	٥,٣
سلع وخدمات متعلقة بالصيانة المستمرة للسلع المنزلية	٩,٠	١٠,٥	٩,٧	١٠,٥	١١,٩
الإجمالي	١٩,٦	٣٢,٦	٤٢,٩	٤٨,٠	٦٢,١
الصحة					
المنتجات والآلات والأجهزة الطبية	٤,٤	٦,٤	٨,١	٨,٣	٨,٦
الخدمات الطبية في العيادات الخارجية	٣,٤	٤,٨	٥,٤	٦,٤	٦,٦
خدمات المستشفيات	٠,٧	١,٠	١,٤	٢,٧	١,٧
الإجمالي	٨,٥	١٢,٣	١٤,٩	١٧,٤	١٦,٩

مجموعة السلع والخدمات	اقل من ٦٠	٦٠-اقل من ٨٠	٨٠-اقل من ١٠٠	١٠٠-اقل من ١٢٠	١٢٠-اقل من ١٤٠
النقل					
شراء وسائل النقل	٠,٢	١,٠	٥,٣	١١,٥	١٩,٥
تشغيل وسائل النقل الشخصية	٥,١	١٤,٦	٢٤,٤	٣٨,٢	٥٠,٣
خدمات النقل	٩,٨	١٣,٠	١٥,٩	١٥,٨	٢٠,١
الإجمالي	١٥,١	٢٨,٦	٤٥,٦	٦٥,٥	٨٩,٩
الاتصالات					
خدمات البريد	(.)	(.)	٠,٠	٠,٠	٠,٠
أجهزة الهاتف والفاكس	٠,٩	٢,٢	٢,٦	٣,١	٤,١
خدمات الهاتف والفاكس	٤,٥	٧,٨	١٠,٥	١٢,٣	١٨,١
الإجمالي	٥,٣	١٠,٠	١٣,١	١٥,٤	٢٢,٢
الترويح والتسليه والثقافة					
الآلات السمعية والبصرية وأجهزة التصوير ومعالجة المعلومات	١,٩	٢,٩	٣,٨	٤,٦	٦,٤
سلع معمرة ترفيهية وثقافية أخرى	(.)	(.)	(.)	(.)	(.)
سلع ووسائل ترفيهية أخرى وللعناية بالحدائق والحيوانات المنزلية	٠,٤	٠,٩	١,٤	١,٤	١,٩
خدمات ترفيهية وثقافية	٠,٠	٠,٠	٠,٠	٠,٠	٠,٠
جرائد وكتب وقرطاسية	١,٠	٢,٠	٢,٨	٢,٥	٥,٠
السفريات المنظمة	٠,٢	٠,٦	٠,٥	٠,٨	٠,٧
الإجمالي	٣,٥	٦,٧	٨,٨	٩,٧	١٤,٦
التعليم					
التعليم قبل الابتدائي والابتدائي	١,٩	٣,٢	٤,٥	٤,٨	٦,١
التعليم الثانوي	٠,٣	٠,٢	١,٠	١,٤	١,٤
التعليم ما بعد الثانوي	٠,٠	٠,٠	(.)	(.)	(.)
التعليم غير المحدد بالمستوى	٠,٠	٠,٠	٠,٠	٠,٠	٠,٠
الإجمالي	٢,٢	٣,٥	٥,٥	٦,٢	٧,٤
مطاعم وفنادق					
خدمات المطاعم والمقاهي	١,٤	٢,١	٢,١	٢,٣	٢,٨
خدمات الاقامة في الفنادق	(.)	٠,٤	٠,١	٠,٤	٠,٦
الإجمالي	١,٤	٢,٥	٢,٢	٢,٦	٣,٤
سلع وخدمات متفرقة					
العناية الشخصية	٦,٤	٨,٣	٩,١	١٠,٢	١٢,٩
سلع شخصية غير مذكورة في مكان آخر	٠,٦	١,٤	١,٨	٢,٣	٣,١
خدمات الحماية الاجتماعية	٠,٠	٠,٠	٠,٠	٠,٠	٠,٠
التأمين	٠,٠	٠,٠	٠,٠	٠,٠	٠,٠
خدمات مالية غير مذكورة في مكان آخر	٠,٠	٠,٠	٠,٠	٠,٠	٠,٠
خدمات أخرى غير مذكورة في مكان آخر	١,٢	٢,٧	٤,٤	٧,٩	٧,٩
الإجمالي	٨,٣	١٢,٤	١٥,٣	٢٠,٤	٢٣,٩
الإجمالي العام	٤٧١,٠	٦١٣,٤	٦٨٤,٤	٧٦٥,٥	٨٩٩,٣

تابع / جدول ٨-٣٧: الإنفاق حسب فئة إنفاق الضد-ريف- متوسط الأسرة (ألف دينار/شهر)

مجموعة السلع والخدمات	١٤٠-اقل	١٦٠-اقل	١٨٠-اقل	٢٠٠-اقل	٣٠٠-اقل	٤٠٠ فأكثر	الاجمالي
المواد الغذائية والمشروبات غير الروحية	٦٢,٨	٦١,٧	٥٦,٦	٦٣,٥	٦٨,٩	٧٦,٣	٦٣,٢
الحبوب ومنتجاتها	٦١,١	٦٤,٨	٧٣,٠	٨٧,٥	٨٤,٩	١٠٧,١	٥٢,٢
اللحوم	٨,٨	٧,٧	١٠,٤	١١,٨	١٣,٤	٩,٤	٨,٠
سمك وثمار البحر	٥٣,٨	٥٠,١	٥٨,٤	٥٠,٣	٥٢,٣	٤٢,٩	٥٠,٢
الألبان والبيض	١٤,٤	١٤,٨	١٤,٦	١٥,٨	١٦,٥	٢٢,٥	١٤,٩
زيوت ودهون	٢٨,٣	٢٩,٣	٣٣,٨	٤١,٧	٣٦,٨	٥٤,٦	٢٤,٣
الفواكه	٩٠,٦	٨٥,٩	٩٢,٤	٩٦,٠	٩٠,٦	٩٩,٢	٨٣,٤
الخضراوات	٢٨,٨	٢٥,٧	٢٦,٣	٢٨,٤	٢٧,٩	٣٥,٢	٢٧,٠
سكر ومربى وعسل وشوكولاته وسكاكر	٨,٠	٦,٩	٧,٧	٨,٠	٦,٧	٧,١	٦,٢
منتجات غذائية غير مذكورة في مكان آخر	٦,٤	٦,٥	٥,٩	٧,٢	١٠,٣	١١,٥	٦,٢
قهوة وشاي وكاكاو	١١,٠	١١,١	١٠,٥	١٣,٤	١٣,٦	١٣,٢	٧,٩
مياه معدنية ومرطبات وعصير الفواكه والخضار	٣٧٤,٠	٣٦٤,٦	٣٨٩,٥	٤٢٣,٥	٤٢١,٨	٤٧٩,٠	٣٤٣,٢
الإجمالي	٦,٤	٦,٣	٧,٢	٨,٠	١٠,٩	٨,٨	٦,٣
مشروبات روحية وتبغ وتبناك							
الملابس والأحذية	٥٠,٣	٤٧,٥	٥٩,٦	٧٠,٧	٧٦,٠	٨٨,٢	٤١,٠
الملابس	١٣,٣	١٣,٢	١٥,٧	١٧,٦	١٩,٢	٢١,٠	١١,٣
الأحذية	٦٣,٦	٦٠,٧	٧٥,٣	٨٨,٢	٩٥,٣	١٠٩,٢	٥٢,٣
الإجمالي							
مسكن وماء وغاز وكهرباء ومحروقات أخرى	٢,٢	٧,٤	٦,٢	٥,٦	١,٣	٠,٩	٢,٠
الايحارات المدفوعة	١٠٣,٧	١٠١,٧	٩٠,٠	١٠٠,٤	١٠٢,٧	١٠٣,٤	٨٧,٢
الايحارات التقديرية	٢٠,٩	٢٢,٦	٢٢,٨	٣٥,٠	٥٦,٩	٩٠,٤	١٢,٢
صيانة وتصليلح المسكن	١,٢	١,٣	٢,٨	١,٨	١,٥	١,٢	١,١
تزويد المياه وخدمات متفرقة تتعلق بالمسكن	٧٢,٩	٨٢,١	٩٠,٧	١١٥,٢	١١٩,٣	١٥٥,١	٦٣,٩
كهرباء وغاز ومحروقات أخرى	٢٠٠,٩	٢١٥,١	٢١٢,٥	٢٥٨,٠	٢٨١,٧	٣٥١,٠	١٦٦,٤
الإجمالي							
أثاث وتجهيزات منزلية وصيانة مستمرة للسلع المنزلية	١٠,٠	١١,٠	١٩,٧	٢٣,٥	٢١,٦	٤١,٩	٨,٠
الأثاث والمفروشات وأغطية الأرضية	١٢,٦	١٠,٩	١٣,٢	١٦,٣	٢٣,٩	٢١,٥	٨,١
المنسوجات المنزلية	٢٩,٣	٢٤,٩	٣٩,١	٣٠,٢	٣٩,٦	٤٣,٥	١٧,٦
آأجهزة المنزلية	٢,٢	٢,٦	٢,٥	٣,٩	٥,٠	٧,١	١,٧
الأواني ولوازم السفره	٤,٣	٥,٦	٥,٤	٧,٤	٨,٤	١٠,٦	٣,٨
معدات ولوازم تخص المسكن والحديقة	١١,٠	١١,٣	١٢,٢	١٣,٦	١٦,١	١٤,٥	١٠,٧
سلع وخدمات متعلقة بالصيانة المستمرة للسلع المنزلية	٦٩,٤	٦٦,٤	٩٢,١	٩٤,٩	١١٤,٧	١٣٩,٢	٤٩,٩
الإجمالي							
الصحة							
المنتجات والآلات والأجهزة الطبية	٨,٦	٨,١	١٣,٤	١٣,٦	٩,٦	١٣,٧	٧,٩
الخدمات الطبية في العيادات الخارجية	٧,٠	٧,٩	٨,٥	٩,٦	١٠,١	١٥,٠	٦,٠
خدمات المستشفيات	٢,١	١,٦	٢٩,٤	٩,٣	٣,٩	١٥,٠	٣,٢
الإجمالي	١٧,٧	١٧,٦	٥١,٣	٣٢,٥	٢٣,٦	٤٣,٧	١٧,٢

مجموعة السلع والخدمات	١٤٠-اقل	١٦٠-اقل	١٨٠-اقل	٢٠٠-اقل	٣٠٠-اقل	٤٠٠ فأكثر	الاجمالي
النقل	٤٣,٧	٣٥,٧	٩٦,٩	١٣٣,٨	٣٣٠,٣	٤٦٧,٨	٣٣,٦
شراء وسائل النقل	٥٤,٢	٧٣,٩	١٠٩,٤	١٣٦,٦	١٥٧,٤	٢٣٧,٠	٤٣,٦
تشغيل وسائل النقل الشخصية	١٩,١	٢٠,٥	١٥,٣	٢٠,٣	٣٠,٧	٢٢,١	١٥,٦
خدمات النقل	١١٧,٠	١٣٠,٢	٢٢١,٦	٢٩٠,٦	٥١٨,٤	٧٢٦,٩	٩٢,٩
الإجمالي							
الاتصالات	(.)	(.)	(.)	(.)	(.)	(.)	(.)
خدمات البريد	٤,٨	٤,٢	٥,٤	٥,٧	٦,٥	٩,٦	٣,١
أجهزة الهاتف والفاكس	١٦,٦	١٨,٤	٢٣,٦	٢٦,٩	٢٥,٥	٣٠,٦	١٢,٧
خدمات الهاتف والفاكس	٢١,٤	٢٢,٦	٢٩,١	٣٢,٥	٣٢,٠	٤٠,٣	١٥,٨
الإجمالي							
الترويح والتسليه والثقافة	٦,٢	٧,٠	٧,٨	٨,٥	٩,٠	١٤,٥	٤,٦
الآلات السمعية والبصرية وأجهزة التصوير ومعالجة المعلومات	(.)	(.)	(.)	(.)	(.)	(.)	(.)
سلع معمرة ترفيهية وثقافية أخرى	٢,٣	٢,٩	٣,٠	٦,٠	٢,٧	١٤,٠	١,٩
سلع ووسائل ترفيهية أخرى للعناية بالحدائق والحيوانات المنزلية	٠,٠	٠,٠	٠,٠	٠,٠	٠,٠	٠,٠	٠,٠
خدمات ترفيهية وثقافية	٢,٨	٢,٨	٣,٢	٢,٩	٣,٤	٣,٧	٢,٥
جرائد وكتب وقرطاسية	١,١	١,٧	٤,٧	٢,١	٤,٥	٥,٦	١,٠
السفريات المنظمة	١٣,١	١٥,٣	١٩,٦	٢٠,٣	٢٠,٧	٤٠,١	١٠,٥
الإجمالي							
التعليم	٥,٥	٥,٩	٥,٣	٦,٩	٩,٦	٤,٨	٤,٤
التعليم قبل الابتدائي والابتدائي	٢,٤	١,٢	٠,٣	٠,٨	٠,٦	٠,٤	٠,٩
التعليم الثانوي	٠,٢	(.)	٠,١	٠,٢	٠,٠	(.)	(.)
التعليم ما بعد الثانوي	٠,٠	٠,٠	٠,٠	٠,٠	٠,٠	٠,٠	٠,٠
التعليم غير المحدد بالمستوى	٨,٠	٧,١	٥,٧	٨,٠	١٠,٣	٥,٢	٥,٣
الإجمالي							
مطاعم وفنادق	٥,٠	٦,٨	٤,٢	٤,٧	٦,٠	٥,٠	٢,٨
خدمات المطاعم والمقاهي	٠,٧	١,٥	٣,٥	١,٥	٣,٨	٤٦,٥	١,٢
خدمات الاقامة في الفنادق	٥,٧	٨,٣	٧,٧	٦,٣	٩,٨	٥١,٥	٤,٠
الإجمالي							
سلع وخدمات متفرقة	١٢,٥	١٢,٤	١٣,٦	١٥,٨	١٥,٧	٢٠,١	١٠,٢
العناية الشخصية	٥,٧	٧,٩	١٠,٠	١٥,٩	١٨,١	٣٦,٣	٤,٣
سلع شخصية غير مذكورة في مكان آخر	٠,٠	٠,٠	٠,٠	٠,٠	٠,٠	٠,٠	٠,٠
خدمات الحماية الاجتماعية	٠,٠	٠,٠	٠,٠	٠,٠	٠,٠	٠,٠	٠,٠
التأمين	٠,٠	٠,٠	٠,٠	٠,٠	٠,٠	٠,٠	٠,٠
خدمات مالية غير مذكورة في مكان آخر	٦,٣	٨,٦	٥,٧	١٨,٠	٢١,٦	٢٠,٣	٦,١
خدمات أخرى غير مذكورة في مكان آخر	٢٤,٥	٢٨,٩	٢٩,٣	٤٩,٧	٥٥,٤	٧٦,٧	٢٠,٦
الإجمالي							
الإجمالي العام	٩٢١,٧	٩٤٣,١	١١٤١,٠	١٣١٢,٤	١٥٩٤,٤	٢٠٧١,٦	٧٨٤,٥

جدول ٨-٣٨: الإنفاق حسب فئة إنفاق الفرد-حضر و ريف- متوسط الأسرة (ألف دينار/شهر) - يتبع

مجموعة السلع والخدمات	اقل من ٦٠	٦٠-اقل ٨٠	٨٠-اقل من ١٠٠	١٠٠-اقل من ١٢٠	١٢٠-اقل من ١٤٠
المواد الغذائية والمشروبات غير الروحية					
الحبوب ومنتجاتها	٥٩,٨	٦٣,٧	٦٠,٣	٦٤,٣	٦٦,١
اللحوم	٢٧,٠	٣٧,٥	٤١,٣	٤٩,٠	٥٩,٠
سمك وثمار البحر	٦,١	٧,٨	٧,٧	٨,٤	٩,٣
الألبان والبيض	٤٣,٧	٤٧,٠	٤٩,٦	٤٨,٨	٥١,٠
زيوت ودهون	١٤,٠	١٤,٠	١٣,٨	١٣,٠	١٤,٧
الفواكه	١٢,٥	١٩,١	١٩,٨	٢٢,٧	٢٦,٧
الخضراوات	٦٨,٣	٧٧,٤	٨٠,٢	٨٢,٥	٨٧,٣
سكر ومربى وعسل وشوكولاته وسكاكر	٢٤,٣	٢٥,٥	٢٦,٣	٢٦,١	٢٧,٨
منتجات غذائية غير مذكورة في مكان آخر	٤,٠	٦,٥	٦,٦	٦,٨	٧,٤
قهوة وشاي وكاكاو	٥,٠	٤,٨	٤,٤	٤,٧	٥,٤
مياه معدنية ومرطبات وعصير الفواكه والخضار	٤,٢	٦,٣	٧,١	٨,٤	١١,٣
الإجمالي	٢٦٨,٨	٣٠٩,٧	٣١٧,١	٣٣٤,٧	٣٦٦,٠
مشروبات روحية وتبغ وتبناك	٤,٨	٥,٦	٥,٧	٦,١	٧,٢
الملابس والأحذية					
الملابس	٢١,٣	٣٠,٩	٣٦,٩	٤٠,٩	٤٦,٩
الأحذية	٦,٣	٩,٠	١١,٣	١٢,٨	١٥,٠
الإجمالي	٢٧,٦	٣٩,٩	٤٨,٢	٥٣,٦	٦١,٩
مسكن وماء وغاز وكهرباء ومحروقات أخرى					
الإيجارات المدفوعة	١,٩	٦,٥	٨,٣	٩,٥	١٣,٩
الإيجارات التقديرية	٧٦,٥	١٠٨,٢	١٢٨,٣	١٤٦,٤	١٦٦,٥
صيانة وتصليح المسكن	١,٠	٤,٤	٥,٩	٩,١	١٢,٦
تزويد المياه وخدمات متفرقة تتعلق بالمسكن	٠,٩	١,٢	١,٥	١,٦	١,٩
كهرباء وغاز ومحروقات أخرى	٣١,٧	٤٦,٢	٥٥,٠	٦١,٣	٧٧,٠
الإجمالي	١١٢,٠	١٦٦,٥	١٩٩,٠	٢٢٧,٩	٢٧١,٩
أثاث وتجهيزات منزلية وصيانة مستمرة للسلع المنزلية					
الأثاث والمفروشات وأغطية الأرضية	١,٣	٣,٥	٤,٤	٦,٥	٨,٣
المنسوجات المنزلية	١,٩	٣,٨	٥,٦	٦,٣	٧,٥
آلات المنزلية	٥,٨	١٠,٤	١٤,٣	١٦,١	١٩,٠
الأواني ولوازم السفر	٠,٦	٠,٩	١,٦	١,٥	١,٥
معدات ولوازم تخص المسكن والحديقة	١,٥	١,٩	٢,٧	٢,٩	٣,٧
سلع وخدمات متعلقة بالصيانة المستمرة للسلع المنزلية	٩,٥	١٠,٣	١٠,٣	١١,٠	١٢,٤
الإجمالي	٢٠,٧	٣١,٠	٣٨,٩	٤٤,٣	٥٢,٤
الصحة					
المنتجات والآلات والأجهزة الطبية	٤,٣	٦,٤	٧,٣	٨,٣	٨,٦
الخدمات الطبية في العيادات الخارجية	٣,٢	٤,٦	٥,٠	٦,٠	٦,٦
خدمات المستشفيات	٠,٧	١,٠	١,٣	١,٨	١,٩
الإجمالي	٨,٢	١٢,١	١٣,٦	١٦,١	١٧,١

مجموعة السلع والخدمات	اقل من ٦٠	٦٠-اقل ٨٠	٨٠-اقل ١٠٠	١٠٠-اقل ١٢٠	١٢٠-اقل من ١٤٠
النقل					
شراء وسائل النقل	٠,٣	٠,٧	٢,٦	٦,٥	٩,٩
تشغيل وسائل النقل الشخصية	٣,٧	٨,٥	١٥,٤	٢٠,٣	٢٤,٥
خدمات النقل	٩,٠	٩,٨	١١,٤	١٥,٤	١٩,٣
الإجمالي	١٣,٠	١٨,٩	٢٩,٣	٤٢,٢	٥٣,٧
الاتصالات					
خدمات البريد	(٠)	(٠)	(٠)	(٠)	(٠)
أجهزة الهاتف والفاكس	١,٠	٢,١	٢,١	٣,٢	٤,٠
خدمات الهاتف والفاكس	٥,١	٩,٨	١١,٨	١٤,٧	٢٠,٤
الإجمالي	٦,٢	١١,٩	١٣,٩	١٨,٠	٢٤,٤
الترويح والتسلية والثقافة					
الآلات السمعية والبصرية وأجهزة التصوير ومعالجة المعلومات	٢,٠	٢,٧	٣,٨	٤,٠	٥,٢
سلع معمرة ترفيهية وثقافية أخرى	(٠)	(٠)	(٠)	(٠)	(٠)
سلع ووسائل ترفيهية أخرى وللعناية بالحدائق والحيوانات المنزلية	٠,٣	٠,٥	٠,٦	٠,٧	٠,٩
خدمات ترفيهية وثقافية	٠,٠	٠,٠	٠,٠	٠,٠	٠,٠
جرائد وكتب وقرطاسية	١,٣	٢,٣	٣,٧	٣,١	٣,٦
السفريات المنظمة	٠,٢	٠,٤	٠,٤	٠,٨	٠,٨
الإجمالي	٤,٠	٦,١	٨,٨	٩,٠	١١,٠
التعليم					
التعليم قبل الابتدائي والابتدائي	٢,٣	٣,٣	٤,١	٥,١	٥,٧
التعليم الثانوي	٠,٣	٠,٤	٠,٨	١,٣	١,٧
التعليم ما بعد الثانوي	٠,٠	(٠)	(٠)	(٠)	(٠)
التعليم غير المحدد بالمستوى	٠,٠	٠,٠	٠,٠	٠,٠	٠,٠
الإجمالي	٢,٦	٣,٦	٤,٩	٦,٤	٧,٤
مطاعم وفنادق					
خدمات المطاعم والمقاهي	١,٤	٢,٦	٢,٧	٤,٦	٥,٢
خدمات الاقامة في الفنادق	٠,١	٠,٢	٠,٢	٠,٥	٠,٤
الإجمالي	١,٤	٢,٨	٣,٠	٥,١	٥,٦
سلع وخدمات متفرقة					
العناية الشخصية	٦,٧	١٠,١	١٢,٤	١٣,٢	١٥,٧
سلع شخصية غير مذكورة في مكان آخر	٠,٧	١,٣	١,٧	٢,٤	٢,٧
خدمات الحماية الاجتماعية	٠,٠	٠,٠	٠,٠	٠,٠	٠,٠
التأمين	٠,٠	٠,٠	٠,٠	٠,٠	٠,٠
خدمات مالية غير مذكورة في مكان آخر	٠,٠	٠,٠	٠,٠	٠,٠	٠,٠
خدمات أخرى غير مذكورة في مكان آخر	١,٧	٢,٧	٣,٦	٦,٤	٧,٢
الإجمالي	٩,١	١٤,١	١٧,٦	٢٢,٠	٢٥,٥
الإجمالي العام	٤٧٨,٣	٦٢٢,٣	٧٠٠,١	٧٨٥,٤	٩٠٤,٣

تابع / جدول ٨-٣٨: الإنفاق حسب فئة إنفاق الفرد- حضر ريف- متوسط الأسرة (ألف دينار/شهر)

مجموعة السلع والخدمات	١٤٠-اقل	١٦٠-اقل	١٨٠-اقل	٢٠٠-اقل	٣٠٠-اقل	٤٠٠ فأكثر	الاجمالي
المواد الغذائية والمشروبات غير الروحية							
الحبوب ومنتجاتها	٦٦,٣	٦٣,٩	٦٤,٦	٦٧,٨	٦٧,٥	٧٢,٩	٦٤,٨
اللحوم	٥٩,٥	٦٢,٩	٦٤,٨	٧٧,٨	٨٨,٢	١١٩,٦	٥٨,٥
سمك وثمار البحر	٩,٥	٩,٧	١٠,٧	١١,٧	١٠,١	١٣,٢	٩,٣
الألبان والبيض	٥٠,٧	٥٠,٢	٥٤,٠	٥١,٤	٥٠,٢	٥٤,٩	٤٩,٨
زيوت ودهون	١٣,٢	١٢,١	١٢,٢	١٢,٦	١٢,٦	١٣,٧	١٣,٣
الفواكه	٢٧,٤	٢٩,٧	٣٢,٩	٣٩,٣	٤٥,٤	٦٤,٧	٢٨,٧
الخضراوات	٨٦,٧	٨٥,١	٨٥,٧	٨٨,٤	٨٨,٣	٩١,٠	٨٣,٣
سكر ومربي وعسل وشوكولاته وسكاكر	٢٨,١	٢٧,١	٢٥,٤	٢٧,٣	٢٦,٦	٣٢,٣	٢٦,٨
منتجات غذائية غير مذكورة في مكان آخر	٧,٤	٧,٧	٧,٣	٧,١	٦,٤	٦,٩	٦,٨
قهوة وشاي وكاكاو	٥,٢	٤,٨	٤,٦	٥,١	٤,٨	٥,٩	٤,٩
مياه معدنية ومربطات وعصير الفواكه والخضار	١٠,٣	١١,٥	١١,٢	١٣,٣	١٣,٣	١٧,١	٩,٩
الإجمالي	٣٦٤,٣	٣٦٤,٩	٣٧٣,٤	٤٠١,٧	٤١٣,٤	٤٩٢,١	٣٥٦,٣
مشروبات روحية وتبغ وتبناك	٧,٠	٧,٠	٧,٠	٨,٨	٨,٨	٩,٠	٦,٩
الملابس والأحذية							
الملابس	٥٢,١	٥٦,٣	٦٠,٦	٧٢,٤	٨٥,١	١١٢,٩	٥١,٩
الأحذية	١٥,٢	١٦,١	١٧,٢	١٩,٤	٢٢,٥	٢٧,٩	١٤,٨
الإجمالي	٦٧,٢	٧٢,٤	٧٧,٩	٩١,٩	١٠٧,٦	١٤٠,٩	٦٦,٨
مسكن وماء وغاز وكهرباء ومحروقات أخرى							
الايحارات المدفوعة	١٥,٧	١٦,٢	١٦,٩	٢٨,٩	٢٧,٨	٣٦,٠	١٥,٣
الايحارات التقديرية	١٦٩,٠	١٨٣,٠	١٨٨,٨	٢٢٥,٨	٣٠٥,٣	٤٧٦,٠	١٨٠,٢
صيانة وتصليح المسكن	١٥,٨	١٨,٩	٢٣,٣	٢٧,٣	٤٦,١	٨٢,٧	١٨,٣
تزويد المياه وخدمات متفرقة تتعلق بالمسكن	٢,١	١,٧	٢,٠	٢,١	٢,٢	٢,٣	١,٧
كهرباء وغاز ومحروقات أخرى	٧٢,٦	٨٤,٢	٨٧,٤	٩٧,٠	١١٢,١	١٥٠,٨	٧٤,٥
الإجمالي	٢٧٥,٢	٣٠٤,٠	٣١٨,٤	٣٨١,١	٤٩٣,٥	٧٤٧,٨	٢٩٠,٠
أثاث وتجهيزات منزلية وصيانة مستمرة للسلع المنزلية							
الأثاث والمفروشات وأغطية الأرضية	٩,٩	١٢,٣	١٥,٢	٢٠,٥	٢٨,٣	٦٢,٩	١٣,٠
المنسوجات المنزلية	٨,٨	٩,٩	١٠,٢	١٢,٧	١٥,٤	١٧,٣	٨,٣
آأجهزة المنزلية	٢٤,٠	٢٥,٢	٢٦,١	٣٢,٢	٣٦,٥	٥١,٠	٢١,٧
الأواني ولوازم السفر	٢,٠	٢,٣	٢,١	٣,٣	٤,٧	٦,٩	٢,٢
معدات ولوازم تخص المسكن والحديقة	٤,٠	٥,٤	٤,٤	٦,٢	٦,٠	٨,٦	٤,٠
سلع وخدمات متعلقة بالصيانة المستمرة للسلع المنزلية	١٢,٢	١٢,٥	١٣,٠	١٤,٤	١٥,٩	٢٩,٣	١٢,٩
الإجمالي	٦٠,٩	٦٧,٥	٧١,٠	٨٩,٤	١٠٦,٨	١٧٦,٠	٦٢,١
الصحة							
المنتجات والآلات والأجهزة الطبية	٨,٧	٨,٥	١١,٥	١٢,٠	١٣,١	١٨,٢	٩,٢
الخدمات الطبية في العيادات الخارجية	٧,٣	٨,١	٩,٧	١١,٢	١٣,٥	١٩,٦	٧,٨
خدمات المستشفيات	١,٩	٢,٠	٨,٥	٥,٢	٣,٩	٣٢,٠	٤,٢
الإجمالي	١٧,٩	١٨,٦	٢٩,٧	٢٨,٤	٣٠,٥	٦٩,٧	٢١,٢

مجموعة السلع والخدمات	١٤٠-اقل	١٦٠-اقل	١٨٠-اقل	٢٠٠-اقل	٣٠٠-اقل	٤٠٠ فأكثر	الاجمالي
النقل							
شراء وسائل النقل	١٩,١	٢٢,٣	٤٠,٩	٦١,٥	١٥٧,٠	٣٥٦,١	٤٣,٦
تشغيل وسائل النقل الشخصية	٣٢,٢	٤١,١	٥٥,٣	٧١,٦	٩٩,٣	١٩٢,٤	٤٢,٣
خدمات النقل	١٦,٥	٢٠,٨	٢٠,٤	٢٦,٦	٢٣,٩	٥٠,٦	١٨,٨
الإجمالي	٦٧,٩	٨٤,٢	١١٦,٦	١٥٩,٧	٢٨٠,٢	٥٩٩,٠	١٠٤,٦
الاتصالات							
خدمات البريد	(.)	(.)	(.)	(.)	(.)	(.)	(.)
أجهزة الهاتف والفاكس	٤,٥	٥,٦	٥,٣	٧,٢	٩,٦	١٤,٠	٤,٧
خدمات الهاتف والفاكس	١٩,٤	٢٣,٣	٢٥,١	٣١,٩	٣٥,٧	٥١,٨	٢٠,٦
الإجمالي	٢٣,٩	٢٨,٩	٣٠,٤	٣٩,٠	٤٥,٣	٦٦,١	٢٥,٣
الترويح والتسلية والثقافة							
الآلات السمعية والبصرية وأجهزة التصوير ومعالجة المعلومات	٦,٣	٧,٠	٨,٤	٩,٧	١٣,٧	٢٥,٣	٦,٩
سلع معمرة ترفيهية وثقافية أخرى	(.)	(.)	(.)	(.)	(.)	(.)	(.)
سلع ووسائل ترفيهية أخرى وللعبادة بالحدائق والحيوانات المنزلية	١,٢	١,١	١,٢	١,٨	١,٧	٣,٧	١,١
خدمات ترفيهية وثقافية	٠,٠	٠,٠	٠,٠	٠,٠	٠,٠	٠,٠	٠,٠
جرائد وكتب وقرطاسية	٤,٠	٤,٣	٤,٠	٣,٨	٤,٠	٥,٢	٣,٥
السفريات المنظمة	١,٦	٢,٠	٢,٠	٣,٧	٤,٩	١٠,٩	٢,٠
الإجمالي	١٣,٧	١٥,٢	١٦,٧	٢٠,٤	٢٦,٤	٥٠,٨	١٤,٥
التعليم							
التعليم قبل الابتدائي والابتدائي	٥,٨	٧,٣	٧,١	٩,٥	١٠,٩	١٣,٦	٦,٣
التعليم الثانوي	٢,١	٢,٦	١,٧	٣,٥	٥,١	٧,٣	٢,١
التعليم ما بعد الثانوي	(.)	(.)	٠,٥	٠,٢	٠,٤	١,٥	٠,١
التعليم غير المحدد بالمستوى	٠,٠	٠,٠	٠,٠	٠,٠	٠,٠	٠,٠	٠,٠
الإجمالي	٧,٩	٩,٩	٩,٣	١٣,٢	١٦,٥	٢٢,٤	٨,٥
مطاعم وفنادق							
خدمات المطاعم والمقاهي	٦,٨	٧,٧	٧,٤	١١,٥	١٤,٠	٢٣,٥	٦,٩
خدمات الاقامة في الفنادق	٠,٧	١,٦	٢,٢	٣,٩	٤,٩	٥٥,٠	٤,٣
الإجمالي	٧,٥	٩,٣	٩,٦	١٥,٣	١٨,٨	٧٨,٥	١١,٢
سلع وخدمات متفرقة							
العناية الشخصية	١٥,١	١٨,٥	١٨,٦	٢١,٥	٢٢,٧	٢٨,٢	١٥,٨
سلع شخصية غير مذكورة في مكان آخر	٤,٧	٧,٨	٦,٧	١٤,٢	٢٣,٥	٥٩,٠	٨,٧
خدمات الحماية الاجتماعية	٠,٠	٠,٠	٠,٠	٠,٠	٠,٠	٠,٠	٠,٠
التأمين	٠,٠	٠,٠	٠,٠	٠,٠	٠,٠	٠,٠	٠,٠
خدمات مالية غير مذكورة في مكان آخر	٠,٠	٠,٠	٠,٠	٠,٠	٠,٠	٠,٠	٠,٠
خدمات أخرى غير مذكورة في مكان آخر	٨,٢	٩,١	١٣,٤	١٤,١	١٨,٩	٢٩,٩	٩,٠
الإجمالي	٢٨,٠	٣٥,٤	٣٨,٨	٤٩,٨	٦٥,١	١١٧,١	٣٣,٥
الإجمالي العام	٩٤١,٤	١٠١٧,٤	١٠٩٨,٨	١٢٩٨,٧	١٦١٢,٩	٢٥٦٩,٤	١٠٠٠,٨



جدول ٨ - ٣٩: التوزيع النسبي للإنفاق حسب فئة إنفاق الفرد- حضر (٪) - يتبع

مجموعة السلع والخدمات	اقل من ٦٠	٦٠-اقل من ٨٠	٨٠-اقل من ١٠٠	١٠٠-اقل من ١٢٠	١٢٠-اقل من ١٤٠
المواد الغذائية والمشروبات غير الروحية					
الحبوب ومنتجاتها	١١,٩	١٠,٠	٨,٦	٨,٠	٧,٢
اللحوم	٤,٨	٥,٥	٥,٥	٥,٩	٦,٣
سمك وثمار البحر	١,٢	١,٢	١,١	١,١	١,١
الألبان والبيض	٧,٥	٧,٢	٦,٩	٦,٢	٥,٥
زيوت ودهون	٢,٨	٢,٢	١,٩	١,٦	١,٥
الفواكه	٢,١	٢,٩	٢,٧	٢,٨	٢,٩
الخضراوات	١٢,٩	١١,٩	١١,٢	١٠,٤	٩,٥
سكر ومربى وعسل وشوكولاته وسكاكر	٤,٧	٣,٩	٣,٧	٣,٢	٣,٠
منتجات غذائية غير مذكورة في مكان آخر	٠,٩	١,١	١,٠	٠,٩	٠,٨
قهوة وشاي وكاكاو	٠,٩	٠,٦	٠,٦	٠,٥	٠,٥
مياه معدنية ومربطات وعصير الفواكه والخضار	٠,٩	١,٠	١,٠	١,١	١,٣
الإجمالي	٥٠,٦	٤٧,٦	٤٤,٢	٤١,٦	٣٩,٧
مشروبات روحية وتبغ وتبناك	١,٠	٠,٨	٠,٨	٠,٨	٠,٨
الملابس والأحذية					
الملابس	٤,٠	٤,٨	٥,٣	٥,١	٥,٠
الأحذية	١,٣	١,٥	١,٧	١,٧	١,٧
الإجمالي	٥,٢	٦,٢	٧,٠	٦,٨	٦,٧
مسكن وماء وغاز وكهرباء ومحروقات أخرى					
الايجارات المدفوعة	١,٠	١,٧	١,٦	١,٦	١,٩
الايجارات التقديرية	٢٢,٠	٢٠,٥	٢٠,٦	٢٠,٨	٢٠,٥
صيانة وتصليح المسكن	٠,٢	٠,٩	٠,٦	١,١	١,٤
تزويد المياه وخدمات متفرقة تتعلق بالمسكن	٠,٢	٠,٢	٠,٣	٠,٢	٠,٢
كهرباء وغاز ومحروقات أخرى	٦,٠	٦,٩	٧,٩	٧,٦	٨,٣
الإجمالي	٢٧,٩	٢٨,١	٢٨,٨	٢٩,٣	٢٩,٨
أثاث وتجهيزات منزلية وصيانة مستمرة للسلع المنزلية					
الأثاث والمفروشات وأغطية الأرضية	٠,٢	٠,٦	٠,٥	٠,٨	٠,٩
المنسوجات المنزلية	٠,٣	٠,٥	٠,٦	٠,٧	٠,٧
آلات المنزلية	١,٦	١,٦	٢,٠	١,٩	٢,٠
الأواني ولوازم السفر	٠,١	٠,١	٠,٢	٠,٢	٠,٢
معدات ولوازم تخص المسكن والحديقة	٠,٢	٠,٣	٠,٣	٠,٤	٠,٤
سلع وخدمات متعلقة بالصيانة المستمرة للسلع المنزلية	٢,١	١,٦	١,٥	١,٤	١,٤
الإجمالي	٤,٦	٤,٧	٥,٢	٥,٤	٥,٥
الصحة					
المنتجات والآلات والأجهزة الطبية	٠,٩	١,٠	١,٠	١,٠	٠,٩
الخدمات الطبية في العيادات الخارجية	٠,٥	٠,٧	٠,٧	٠,٧	٠,٧
خدمات المستشفيات	٠,١	٠,٢	٠,٢	٠,٢	٠,٢
الإجمالي	١,٥	١,٩	١,٨	٢,٠	١,٩

مجموعة السلع والخدمات	اقل من ٦٠	٦٠-اقل من ٨٠	٨٠-اقل من ١٠٠	١٠٠-اقل من ١٢٠	١٢٠-اقل من ١٤٠
النقل					
شراء وسائل النقل	٠,١	٠,١	٠,٢	٠,٦	٠,٨
تشغيل وسائل النقل الشخصية	٠,٢	٠,٧	١,٦	١,٧	١,٩
خدمات النقل	١,٥	١,٢	١,٣	١,٩	٢,١
الإجمالي	١,٨	١,٩	٣,٠	٤,٢	٤,٨
الاتصالات					
خدمات البريد	٠,٠	(.)	(.)	(.)	٠,٠
أجهزة الهاتف والفاكس	٠,٣	٠,٣	٠,٣	٠,٤	٠,٤
خدمات الهاتف والفاكس	١,٣	١,٨	١,٨	٢,٠	٢,٣
الإجمالي	١,٦	٢,١	٢,٠	٢,٤	٢,٨
الترويح والتسليه والثقافة					
الآلات السمعية والبصرية وأجهزة التصوير ومعالجة المعلومات	٠,٤	٠,٤	٠,٥	٠,٥	٠,٥
سلع معمرة ترفيهية وثقافية أخرى	٠,٠	٠,٠	٠,٠	(.)	(.)
سلع ووسائل ترفيهية أخرى وللعبادة بالحدائق والحيوانات المنزلية	(.)	(.)	(.)	٠,١	٠,١
خدمات ترفيهية وثقافية	٠,٠	٠,٠	٠,٠	٠,٠	٠,٠
جرائد وكتب وقرطاسية	٠,٤	٠,٤	٠,٦	٠,٤	٠,٤
السفريات المنظمة	٠,١	(.)	٠,١	٠,١	٠,١
الإجمالي	١,٠	٠,٩	١,٢	١,١	١,١
التعليم					
التعليم قبل الابتدائي والابتدائي	٠,٦	٠,٥	٠,٦	٠,٧	٠,٦
التعليم الثانوي	(.)	٠,١	٠,١	٠,٢	٠,٢
التعليم ما بعد الثانوي	٠,٠	(.)	(.)	(.)	(.)
التعليم غير المحدد بالمستوى	٠,٠	٠,٠	٠,٠	٠,٠	٠,٠
الإجمالي	٠,٧	٠,٦	٠,٦	٠,٨	٠,٨
مطاعم وفنادق					
خدمات المطاعم والمقاهي	٠,٣	٠,٥	٠,٤	٠,٧	٠,٧
خدمات الاقامة في الفنادق	(.)	(.)	(.)	٠,١	٠,٠
الإجمالي	٠,٣	٠,٥	٠,٥	٠,٨	٠,٧
سلع وخدمات متفرقة					
العناية الشخصية	١,٥	١,٨	٢,٠	١,٨	١,٨
سلع شخصية غير مذكورة في مكان آخر	٠,١	٠,٢	٠,٢	٠,٣	٠,٣
خدمات الحماية الاجتماعية	٠,٠	٠,٠	٠,٠	٠,٠	٠,٠
التأمين	٠,٠	٠,٠	٠,٠	٠,٠	٠,٠
خدمات مالية غير مذكورة في مكان آخر	٠,٠	٠,٠	٠,٠	٠,٠	٠,٠
خدمات أخرى غير مذكورة في مكان آخر	٠,٥	٠,٤	٠,٥	٠,٧	٠,٨
الإجمالي	٢,٢	٢,٤	٢,٧	٢,٩	٢,٩
المجموع	١٠٠,٠	١٠٠,٠	١٠٠,٠	١٠٠,٠	١٠٠,٠

تابع / جدول ٨-٣٩: التوزيع النسبي للإنفاق حسب فئة إنفاق الفرد-حضر (%)

مجموعة السلع والخدمات	١٤٠-اقل	١٦٠-اقل	١٨٠-اقل	٢٠٠-اقل	٣٠٠-اقل	٤٠٠ فأكثر	الاجمالي
المواد الغذائية والمشروبات غير الروحية	٧,١	٦,٢	٦,١	٥,٣	٤,٢	٢,٨	٦,١
الحبوب ومنتجاتها	٦,٣	٦,١	٥,٨	٥,٩	٥,٥	٤,٦	٥,٦
اللحوم	١,٠	١,٠	١,٠	٠,٩	٠,٦	٠,٥	٠,٩
سمك وثمار البحر	٥,٣	٤,٩	٤,٩	٤,٠	٣,١	٢,١	٤,٦
الألبان والبيض	١,٤	١,١	١,١	٠,٩	٠,٨	٠,٥	١,٢
زيوت ودهون	٢,٩	٢,٩	٣,٠	٣,٠	٢,٩	٢,٥	٢,٨
الفواكه	٩,١	٨,٢	٧,٧	٦,٧	٥,٥	٣,٥	٧,٧
الخضراوات	٢,٩	٢,٧	٢,٣	٢,١	١,٦	١,٢	٢,٥
سكر ومربى وعسل وشوكولاته وسكاكر	٠,٨	٠,٨	٠,٧	٠,٥	٠,٤	٠,٣	٠,٦
منتجات غذائية غير مذكورة في مكان آخر	٠,٥	٠,٤	٠,٤	٠,٤	٠,٣	٠,٢	٠,٤
قهوة وشاي وكاكاو	١,١	١,١	١,٠	١,٠	٠,٨	٠,٧	١,٠
مياه معدنية ومرطبات وعصير الفواكه والخضار	٣٨,٢	٣٥,٤	٣٣,٩	٣٠,٧	٢٥,٦	١٨,٩	٣٣,٥
الإجمالي	٠,٨	٠,٧	٠,٦	٠,٧	٠,٥	٠,٣	٠,٧
مشروبات روحية وتبغ وتبناك							
الملابس والأحذية							
الملابس	٥,٥	٥,٦	٥,٦	٥,٦	٥,٣	٤,٤	٥,٢
الأحذية	١,٧	١,٦	١,٦	١,٥	١,٤	١,١	١,٥
الإجمالي	٧,٢	٧,٢	٧,٢	٧,١	٦,٧	٥,٥	٦,٧
مسكن وماء وغاز وكهرباء ومحروقات أخرى							
الإيجارات المدفوعة	٢,٠	١,٧	١,٨	٢,٥	١,٩	١,٥	١,٩
الإيجارات التقديرية	١٩,٦	١٩,٣	١٩,٣	١٩,١	٢٠,٠	١٩,٢	١٩,٨
صيانة وتصليل المسكن	١,٥	١,٨	٢,١	٢,٠	٢,٨	٣,٢	١,٩
تزويد المياه وخدمات متفرقة تتعلق بالمسكن	٠,٢	٠,٢	٠,٢	٠,٢	٠,١	٠,١	٠,٢
كهرباء وغاز ومحروقات أخرى	٧,٧	٨,٢	٨,٠	٧,٢	٦,٩	٥,٨	٧,٣
الإجمالي	٣١,٠	٣١,٢	٣١,٤	٣١,٠	٣١,٧	٢٩,٨	٣١,١
أثاث وتجهيزات منزلية وصيانة مستمرة للسلع المنزلية							
الأثاث والمفروشات وأغطية الأرضية	١,٠	١,٢	١,٣	١,٥	١,٨	٢,٥	١,٤
المنسوجات المنزلية	٠,٨	٠,٩	٠,٩	٠,٩	٠,٩	٠,٧	٠,٨
آالأجهزة المنزلية	٣,٤	٢,٤	٢,١	٢,٥	٢,٢	٢,٠	٢,٢
الأواني ولوازم السفر	٠,٢	٠,٢	٠,٢	٠,٢	٠,٣	٠,٣	٠,٢
معدات ولوازم تخص المسكن والحديقة	٠,٤	٠,٥	٠,٤	٠,٥	٠,٤	٠,٣	٠,٤
سلع وخدمات متعلقة بالصيانة المستمرة للسلع المنزلية	١,٣	١,٢	١,٢	١,١	١,٠	١,٢	١,٣
الإجمالي	٦,٢	٦,٦	٦,١	٦,٨	٦,٦	٦,٩	٦,٢
الصحة							
المنتجات والآلات والأجهزة الطبية	٠,٩	٠,٨	١,٠	٠,٩	٠,٨	٠,٧	٠,٩
الخدمات الطبية في العيادات الخارجية	٠,٨	٠,٨	٠,٩	٠,٩	٠,٩	٠,٨	٠,٨
خدمات المستشفيات	٠,٢	٠,٢	٠,٤	٠,٤	٠,٢	١,٣	٠,٤
الإجمالي	١,٩	١,٨	٢,٣	٢,١	١,٩	٢,٧	٢,١

مجموعة السلع والخدمات	١٤٠-اقل	١٦٠-اقل	١٨٠-اقل	٢٠٠-اقل	٣٠٠-اقل	٤٠٠ فأكثر	الاجمالي
النقل							
شراء وسائل النقل	١,٤	١,٩	٢,٦	٣,٨	٨,٨	١٣,٤	٤,٤
تشغيل وسائل النقل الشخصية	٢,٨	٣,٤	٤,٠	٤,٧	٥,٨	٧,٣	٣,٩
خدمات النقل	١,٧	٢,٠	٢,٠	٢,١	١,٤	٢,٠	١,٨
الإجمالي	٥,٨	٧,٣	٨,٦	١٠,٦	١٦,٠	٢٢,٧	١٠,١
الاتصالات							
خدمات البريد	(.)	(.)	(.)	(.)	(.)	(.)	(.)
أجهزة الهاتف والفاكس	٠,٥	٠,٦	٠,٥	٠,٦	٠,٦	٠,٥	٠,٥
خدمات الهاتف والفاكس	٢,١	٢,٣	٢,٣	٢,٥	٢,٣	٢,٠	٢,٢
الإجمالي	٢,٦	٢,٩	٢,٨	٣,١	٢,٩	٢,٦	٢,٧
الترويح والتسلية والثقافة							
الآلات السمعية والبصرية وأجهزة التصوير ومعالجة المعلومات	٠,٧	٠,٧	٠,٨	٠,٨	٠,٩	١,٠	٠,٧
سلع معمرة ترفيهية وثقافية أخرى	٠,٠	(.)	(.)	(.)	(.)	(.)	(.)
سلع ووسائل ترفيهية أخرى وللعناية بالحدائق والحيوانات المنزلية	٠,١	٠,١	٠,١	٠,١	٠,١	٠,١	٠,١
خدمات ترفيهية وثقافية	٠,٠	٠,٠	٠,٠	٠,٠	٠,٠	٠,٠	٠,٠
جرائد وكتب وقرطاسية	٠,٥	٠,٤	٠,٤	٠,٣	٠,٢	٠,٢	٠,٤
السفريات المنظمة	٠,٢	٠,٢	٠,١	٠,٣	٠,٣	٠,٤	٠,٢
الإجمالي	١,٥	١,٥	١,٥	١,٦	١,٧	٢,٠	١,٥
التعليم							
التعليم قبل الابتدائي والابتدائي	٠,٦	٠,٧	٠,٧	٠,٨	٠,٧	٠,٥	٠,٦
التعليم الثانوي	٠,٢	٠,٣	٠,٢	٠,٣	٠,٣	٠,٣	٠,٢
التعليم ما بعد الثانوي	(.)	(.)	٠,١	(.)	(.)	(.)	(.)
التعليم غير المحدد بالمستوى	٠,٠	٠,٠	٠,٠	٠,٠	٠,٠	٠,٠	٠,٠
الإجمالي	٠,٨	١,٠	٠,٩	١,١	١,١	٠,٩	٠,٩
مطاعم وفنادق							
خدمات المطاعم والمقاهي	٠,٨	٠,٨	٠,٧	١,٠	٠,٩	٠,٩	٠,٨
خدمات الاقامة في الفنادق	٠,١	٠,٢	٠,٢	٠,٣	٠,٣	٢,١	٠,٥
الإجمالي	٠,٨	٠,٩	٠,٩	١,٣	١,٢	٣,١	١,٣
سلع وخدمات متفرقة							
العناية الشخصية	١,٧	١,٩	١,٨	١,٧	١,٤	١,١	١,٦
سلع شخصية غير مذكورة في مكان آخر	٠,٥	٠,٨	٠,٦	١,١	١,٥	٢,٣	١,٠
خدمات الحماية الاجتماعية	٠,٠	٠,٠	٠,٠	٠,٠	٠,٠	٠,٠	٠,٠
التأمين	٠,٠	٠,٠	٠,٠	٠,٠	٠,٠	٠,٠	٠,٠
خدمات مالية غير مذكورة في مكان آخر	٠,٠	٠,٠	٠,٠	٠,٠	٠,٠	٠,٠	٠,٠
خدمات أخرى غير مذكورة في مكان آخر	٠,٩	٠,٩	١,٤	١,٠	١,٢	١,٢	٠,٩
الإجمالي	٣,١	٣,٦	٣,٧	٣,٨	٤,١	٤,٦	٣,٥
المجموع	١٠٠,٠	١٠٠,٠	١٠٠,٠	١٠٠,٠	١٠٠,٠	١٠٠,٠	١٠٠,٠



جدول ٨ - ٤٠: التوزيع النسبي للإنفاق حسب فئة إنفاق الفرد-ريف (%) - يتبع

مجموعة السلع والخدمات	اقل من ٦٠	٦٠-اقل ٨٠	٨٠-اقل ١٠٠	١٠٠-اقل ١٢٠	١٢٠-اقل ١٤٠
المواد الغذائية والمشروبات غير الروحية					
الحبوب ومنتجاتها	١٢,٩	١٠,٦	٨,٦	٨,٧	٧,٧
اللحوم	٦,١	٦,٧	٦,٨	٧,١	٧,٢
سمك وثمار البحر	١,٣	١,٣	١,١	١,٠	٠,٩
الألبان والبيض	١٠,٠	٨,١	٧,٤	٦,٣	٦,٠
زيوت ودهون	٣,٠	٢,٣	٢,١	١,٩	٢,٠
الفواكه	٢,٩	٣,٤	٣,١	٣,٢	٣,١
الخضراوات	١٥,٠	١٣,٣	١٢,٠	١٠,٩	١٠,٢
سكر ومربى وعسل وشوكولاته وسكاكر	٥,٣	٤,٤	٣,٩	٣,٤	٣,٣
منتجات غذائية غير مذكورة في مكان آخر	٠,٨	١,٠	٠,٩	٠,٩	٠,٨
قهوة وشاي وكاكاو	١,١	٠,٩	٠,٨	٠,٨	٠,٨
مياه معدنية ومرطبات وعصير الفواكه والخضار	٠,٨	١,٠	١,٠	١,٠	١,١
الإجمالي	٥٩,٣	٥٢,٩	٤٧,٧	٤٥,٢	٤٣,٢
مشروبات روحية وتبغ وتبناك	١,٠	١,٠	٠,٩	٠,٨	٠,٨
الملابس والأحذية					
الملابس	٤,٧	٥,٣	٥,٢	٥,٤	٥,٧
الأحذية	١,٤	١,٤	١,٥	١,٥	١,٦
الإجمالي	٦,١	٦,٧	٦,٨	٧,٠	٧,٣
مسكن وماء وغاز وكهرباء ومحروقات أخرى					
الايحارات المدفوعة	٠,١	٠,١	٠,٢	٠,٢	٠,٣
الايحارات التقديرية	١٢,٧	١٢,٩	١٣,٥	١٢,٩	١٠,٩
صيانة وتصليل المسكن	٠,٢	٠,٤	١,٢	١,٢	١,٤
تزويد المياه وخدمات متفرقة تتعلق بالمسكن	٠,٢	٠,١	٠,١	٠,١	٠,١
كهرباء وغاز ومحروقات أخرى	٧,٠	٨,٢	٧,٨	٨,٥	٩,٢
الإجمالي	٢٠,٠	٢١,٥	٢٢,٦	٢٢,٥	٢١,٢
أثاث وتجهيزات منزلية وصيانة مستمرة للسلع المنزلية					
الأثاث والمفروشات وأغطية الأرضية	٠,٣	٠,٦	٠,٩	٠,٩	١,٠
المنسوجات المنزلية	٠,٤	٠,٧	١,٢	١,٠	١,٢
آالأجهزة المنزلية	١,٠	١,٧	٢,١	٢,٤	٢,٦
الأواني ولوازم السفر	٠,١	٠,٢	٠,٢	٠,٢	٠,٢
معدات ولوازم تخص المسكن والحديقة	٠,٤	٠,٤	٠,٥	٠,٤	٠,٦
سلع وخدمات متعلقة بالصيانة المستمرة للسلع المنزلية	١,٩	١,٧	١,٤	١,٤	١,٣
الإجمالي	٤,٢	٥,٣	٦,٣	٦,٣	٦,٩
الصحة					
المنتجات والآلات والأجهزة الطبية	٠,٩	١,٠	١,٢	١,١	١,٠
الخدمات الطبية في العيادات الخارجية	٠,٧	٠,٨	٠,٨	٠,٨	٠,٧
خدمات المستشفيات	٠,١	٠,٢	٠,٢	٠,٢	٠,٢
الإجمالي	١,٨	٢,٠	٢,٢	٢,٣	١,٩

مجموعة السلع والخدمات	اقل من ٦٠	٦٠-اقل ٨٠	٨٠-اقل ١٠٠	١٠٠-اقل ١٢٠	١٢٠-اقل ١٤٠
النقل					
شراء وسائل النقل	(.)	٠,٢	٠,٨	١,٥	٢,٢
تشغيل وسائل النقل الشخصية	١,١	٢,٤	٣,٦	٥,٠	٥,٦
خدمات النقل	٢,١	٢,١	٢,٣	٢,١	٢,٢
الإجمالي	٣,٢	٤,٧	٦,٧	٨,٦	١٠,٠
الاتصالات					
خدمات البريد	(.)	(.)	٠,٠	٠,٠	٠,٠
أجهزة الهاتف والفاكس	٠,٢	٠,٤	٠,٤	٠,٤	٠,٥
خدمات الهاتف والفاكس	١,٠	١,٣	١,٥	١,٦	٢,٠
الإجمالي	١,١	١,٦	١,٩	٢,٠	٢,٥
الترويح والتسلية والثقافة					
الآلات السمعية والبصرية وأجهزة التصوير ومعالجة المعلومات	٠,٤	٠,٥	٠,٦	٠,٦	٠,٧
سلع معمرة ترفيهية وثقافية أخرى	(.)	(.)	(.)	(.)	(.)
سلع ووسائل ترفيهية أخرى وللعناية بالحدائق والحيوانات المنزلية	٠,١	٠,١	٠,٢	٠,٢	٠,٢
خدمات ترفيهية وثقافية	٠,٠	٠,٠	٠,٠	٠,٠	٠,٠
جرائد وكتب وقرطاسية	٠,٢	٠,٣	٠,٤	٠,٣	٠,٦
السفريات المنظمة	(.)	٠,١	٠,١	٠,١	٠,١
الإجمالي	٠,٧	١,١	١,٣	١,٣	١,٦
التعليم					
التعليم قبل الابتدائي والابتدائي	٠,٤	٠,٥	٠,٧	٠,٦	٠,٧
التعليم الثانوي	٠,١	(.)	٠,١	٠,٢	٠,٢
التعليم ما بعد الثانوي	٠,٠	٠,٠	(.)	(.)	(.)
التعليم غير المحدد بالمستوى	٠,٠	٠,٠	٠,٠	٠,٠	٠,٠
الإجمالي	٠,٥	٠,٦	٠,٨	٠,٨	٠,٨
مطاعم وفنادق					
خدمات المطاعم والمقاهي	٠,٣	٠,٣	٠,٣	٠,٣	٠,٣
خدمات الاقامة في الفنادق	(.)	٠,١	٠,٠	٠,١	٠,١
الإجمالي	٠,٣	٠,٤	٠,٣	٠,٣	٠,٤
سلع وخدمات متفرقة					
العناية الشخصية	١,٤	١,٤	١,٣	١,٣	١,٤
سلع شخصية غير مذكورة في مكان آخر	٠,١	٠,٢	٠,٣	٠,٣	٠,٣
خدمات الحماية الاجتماعية	٠,٠	٠,٠	٠,٠	٠,٠	٠,٠
التأمين	٠,٠	٠,٠	٠,٠	٠,٠	٠,٠
خدمات مالية غير مذكورة في مكان آخر	٠,٠	٠,٠	٠,٠	٠,٠	٠,٠
خدمات أخرى غير مذكورة في مكان آخر	٠,٣	٠,٤	٠,٦	١,٠	٠,٩
الإجمالي	١,٨	٢,٠	٢,٢	٢,٧	٢,٧
المجموع	١٠٠,٠	١٠٠,٠	١٠٠,٠	١٠٠,٠	١٠٠,٠

تابع / جدول ٨-٤٠: التوزيع النسبي للإنفاق حسب فئة إنفاق الفرد- ريف (%)

مجموعة السلع والخدمات	١٤٠-اقل من ١٦٠	١٦٠-اقل من ١٨٠	٢٠٠-اقل من ٣٠٠	٣٠٠-اقل من ٤٠٠	٤٠٠ فأكثر	الاجمالي
المواد الغذائية والمشروبات غير الروحية	٦,٨	٦,٥	٥,٠	٤,٨	٤,٢	٨,١
الحبوب ومنتجاتها	٦,٦	٦,٩	٦,٤	٦,٧	٥,٣	٦,٧
اللحوم	١,٠	٠,٨	٠,٩	٠,٩	٠,٨	١,٠
سمك وثمار البحر	٥,٨	٥,٣	٥,١	٣,٨	٣,٣	٦,٤
الألبان والبيض	١,٦	١,٦	١,٣	١,٢	١,٠	١,٩
زيوت ودهون	٣,١	٣,١	٣,٠	٣,٢	٢,٣	٣,١
الفواكه	٩,٨	٩,١	٨,١	٧,٣	٥,٧	١٠,٦
الخضراوات	٣,١	٢,٧	٢,٣	٢,٢	١,٧	٣,٤
سكر ومربى وعسل وشوكولاته وسكاكر	٠,٩	٠,٧	٠,٧	٠,٦	٠,٤	٠,٨
منتجات غذائية غير مذكورة في مكان آخر	٠,٧	٠,٧	٠,٥	٠,٥	٠,٦	٠,٨
قهوة وشاي وكاكاو	١,٢	١,٢	٠,٩	١,٠	٠,٩	١,٠
مياه معدنية ومرطبات وعصير الفواكه والخضار	٤٠,٦	٣٨,٧	٣٤,١	٣٢,٣	٢٦,٥	٤٣,٧
الإجمالي	٠,٧	٠,٧	٠,٦	٠,٦	٠,٧	٠,٨
مشروبات روحية وتبغ وتبناك						
الملابس والأحذية	٥,٥	٥,٠	٥,٢	٥,٤	٤,٨	٥,٢
الملابس	١,٤	١,٤	١,٤	١,٣	١,٢	١,٤
الأحذية	٦,٩	٦,٤	٦,٦	٦,٧	٦,٠	٦,٧
الإجمالي						
مسكن وماء وغاز وكهرباء ومحروقات أخرى	٠,٢	٠,٨	٠,٥	٠,٤	٠,١	٠,٣
الايحارات المدفوعة	١١,٣	١٠,٨	٧,٩	٧,٧	٦,٤	١١,١
الايحارات التقديرية	٢,٣	٢,٤	٢,٠	٢,٧	٣,٦	١,٦
صيانة وتصليح المسكن	٠,١	٠,١	٠,٢	٠,١	٠,١	٠,١
تزويد المياه وخدمات متفرقة تتعلق بالمسكن	٧,٩	٨,٧	٧,٩	٨,٨	٧,٥	٨,١
كهرباء وغاز ومحروقات أخرى	٢١,٤	٢١,٧	١٧,٥	١٩,١	١٧,٤	٢٠,٨
الإجمالي						
أثاث وتجهيزات منزلية وصيانة مستمرة للسلع المنزلية	١,١	١,٢	١,٧	١,٨	١,٤	١,٠
الأثاث والمفروشات وأغطية الأرضية	١,٤	١,٢	١,٢	١,٢	١,٥	١,٠
المنسوجات المنزلية	٣,٢	٢,٦	٣,٤	٢,٣	٢,٥	٢,٢
آلات المنزلية	٠,٢	٠,٣	٠,٢	٠,٣	٠,٣	٠,٢
الأواني ولوازم السفر	٠,٥	٠,٦	٠,٥	٠,٦	٠,٥	٠,٥
معدات ولوازم تخص المسكن والحديقة	١,٢	١,٢	١,١	١,٠	١,٠	١,٤
سلع وخدمات متعلقة بالصيانة المستمرة للسلع المنزلية	٧,٥	٧,٠	٨,١	٧,٢	٧,٢	٦,٤
الإجمالي						
الصحة	٠,٩	٠,٩	١,٢	١,٠	٠,٦	٠,٧
المنتجات والآلات والأجهزة الطبية	٠,٨	٠,٨	٠,٧	٠,٧	٠,٦	٠,٨
الخدمات الطبية في العيادات الخارجية	٠,٢	٠,٢	٢,٦	٠,٧	٠,٢	٠,٤
خدمات المستشفيات	١,٩	١,٩	٤,٥	٢,٥	١,٥	٢,٢
الإجمالي						

مجموعة السلع والخدمات	١٤٠-اقل من ١٦٠	١٦٠-اقل من ١٨٠	٢٠٠-اقل من ٣٠٠	٣٠٠-اقل من ٤٠٠	٤٠٠ فأكثر	الاجمالي
النقل	٤,٧	٣,٨	٨,٥	١٠,٢	٢٠,٧	٢٢,٦
شراء وسائل النقل	٥,٩	٧,٨	٩,٦	١٠,٤	٩,٩	١١,٤
تشغيل وسائل النقل الشخصية	٢,١	٢,٢	١,٣	١,٥	١,٩	١,١
خدمات النقل	١٢,٧	١٣,٨	١٩,٤	٢٢,١	٣٢,٥	٣٥,١
الإجمالي						
الاتصالات	(.)	(.)	(.)	(.)	(.)	(.)
خدمات البريد	٠,٥	٠,٤	٠,٥	٠,٤	٠,٤	٠,٤
أجهزة الهاتف والفاكس	١,٨	٢,٠	٢,١	٢,٠	١,٦	١,٥
خدمات الهاتف والفاكس	٢,٣	٢,٤	٢,٦	٢,٥	٢,٠	١,٩
الإجمالي						
الترويح والتسلية والثقافة	٠,٧	٠,٧	٠,٧	٠,٦	٠,٦	٠,٧
الآلات السمعية والبصرية وأجهزة التصوير ومعالجة المعلومات	(.)	(.)	(.)	(.)	(.)	(.)
سلع معمرة ترفيهية وثقافية أخرى	٠,٢	٠,٣	٠,٣	٠,٥	٠,٢	٠,٧
سلع ووسائل ترفيهية أخرى وللعبادة بالحدائق والحيوانات المنزلية	٠,٠	٠,٠	٠,٠	٠,٠	٠,٠	٠,٠
خدمات ترفيهية وثقافية	٠,٣	٠,٣	٠,٣	٠,٢	٠,٢	٠,٢
جرائد وكتب وقرطاسية	٠,١	٠,٢	٠,٤	٠,٢	٠,٣	٠,١
السفرات المنظمة	١,٤	١,٦	١,٧	١,٥	١,٣	١,٩
الإجمالي						
التعليم	٠,٦	٠,٦	٠,٥	٠,٥	٠,٦	٠,٦
التعليم قبل الابتدائي والابتدائي	٠,٣	٠,١	(.)	٠,١	(.)	(.)
التعليم الثانوي	(.)	(.)	(.)	(.)	(.)	(.)
التعليم ما بعد الثانوي	٠,٠	٠,٠	٠,٠	٠,٠	٠,٠	٠,٠
التعليم غير المحدد بالمستوى	٠,٩	٠,٨	٠,٥	٠,٦	٠,٦	٠,٧
الإجمالي						
مطاعم وفنادق	٠,٥	٠,٧	٠,٤	٠,٤	٠,٤	٠,٤
خدمات المطاعم والمقاهي	٠,١	٠,٢	٠,٣	٠,١	٠,٢	٠,٢
خدمات الاقامة في الفنادق	٠,٦	٠,٩	٠,٧	٠,٥	٠,٦	٠,٥
الإجمالي						
سلع وخدمات متفرقة	١,٤	١,٢	١,٢	١,٢	١,٠	١,٣
العناية الشخصية	٠,٦	٠,٨	٠,٩	١,٢	١,١	١,٨
سلع شخصية غير مذكورة في مكان آخر	٠,٠	٠,٠	٠,٠	٠,٠	٠,٠	٠,٠
خدمات الحماية الاجتماعية	٠,٠	٠,٠	٠,٠	٠,٠	٠,٠	٠,٠
التأمين	٠,٠	٠,٠	٠,٠	٠,٠	٠,٠	٠,٠
خدمات مالية غير مذكورة في مكان آخر	٠,٧	٠,٩	٠,٥	١,٤	١,٤	١,٠
خدمات أخرى غير مذكورة في مكان آخر	٢,٧	٣,١	٢,٦	٣,٨	٣,٥	٣,٧
الإجمالي						
المجموع	١٠٠,٠	١٠٠,٠	١٠٠,٠	١٠٠,٠	١٠٠,٠	١٠٠,٠

جدول ٨-٤١: التوزيع النسبي للإنفاق حسب فئة إنفاق الفرد- حضر وريف (%) - يتبع

مجموعة السلع والخدمات	اقل من ٦٠	٦٠-اقل من ٨٠	٨٠-اقل من ١٠٠	١٠٠-اقل من ١٢٠	١٢٠-اقل من ١٤٠
المواد الغذائية والمشروبات غير الروحية					
الحبوب ومنتجاتها	١٢,٥	١٠,٢	٨,٦	٨,٢	٧,٣
اللحوم	٥,٦	٦,٠	٥,٩	٦,٢	٦,٥
سمك وثمار البحر	١,٣	١,٣	١,١	١,١	١,٠
الألبان والبيض	٩,١	٧,٦	٧,١	٦,٢	٥,٦
زيوت ودهون	٢,٩	٢,٢	٢,٠	١,٧	١,٦
الفواكه	٢,٦	٣,١	٢,٨	٢,٩	٣,٠
الخضراوات	١٤,٣	١٢,٤	١١,٥	١٠,٥	٩,٧
سكر ومربى وعسل وشوكولاته وسكاكر	٥,١	٤,١	٣,٨	٣,٣	٣,١
منتجات غذائية غير مذكورة في مكان آخر	٠,٨	١,٠	٠,٩	٠,٩	٠,٨
قهوة وشاي وكاكاو	١,٠	٠,٨	٠,٦	٠,٦	٠,٦
مياه معدنية ومرطبات وعصير الفواكه والخضار	٠,٩	١,٠	١,٠	١,١	١,٢
الإجمالي	٥٦,٢	٤٩,٨	٤٥,٣	٤٢,٦	٤٠,٥
مشروبات روحية وتبغ وتبناك	١,٠	٠,٩	٠,٨	٠,٨	٠,٨
الملابس والأحذية					
الملابس	٤,٥	٥,٠	٥,٣	٥,٢	٥,٢
الأحذية	١,٣	١,٤	١,٦	١,٦	١,٧
الإجمالي	٥,٨	٦,٤	٦,٩	٦,٨	٦,٨
مسكن وماء وغاز وكهرباء ومحروقات أخرى					
الايحارات المدفوعة	٠,٤	١,٠	١,٢	١,٢	١,٥
الايحارات التقديرية	١٦,٠	١٧,٤	١٨,٣	١٨,٦	١٨,٤
صيانة وتصليلح المسكن	٠,٢	٠,٧	٠,٨	١,٢	١,٤
تزويد المياه وخدمات متفرقة تتعلق بالمسكن	٠,٢	٠,٢	٠,٢	٠,٢	٠,٢
كهرباء وغاز ومحروقات أخرى	٦,٦	٧,٤	٧,٩	٧,٨	٨,٥
الإجمالي	٢٣,٤	٢٦,٧	٢٨,٤	٢٩,٠	٣٠,٠
أثاث وتجهيزات منزلية وصيانة مستمرة للسلع المنزلية					
الأثاث والمفروشات وأغطية الأرضية	٠,٣	٠,٦	٠,٦	٠,٨	٠,٩
المنسوجات المنزلية	٠,٤	٠,٦	٠,٨	٠,٨	٠,٨
آالأجهزة المنزلية	١,٢	١,٧	٢,٠	٢,٠	٢,١
الأواني ولوازم السفر	٠,١	٠,١	٠,٢	٠,٢	٠,٢
معدات ولوازم تخص المسكن والحديقة	٠,٣	٠,٣	٠,٤	٠,٤	٠,٤
سلع وخدمات متعلقة بالصيانة المستمرة للسلع المنزلية	٢,٠	١,٧	١,٥	١,٤	١,٤
الإجمالي	٤,٣	٥,٠	٥,٦	٥,٦	٥,٨
الصحة					
المنتجات والآلات والأجهزة الطبية	٠,٩	١,٠	١,٠	١,١	١,٠
الخدمات الطبية في العيادات الخارجية	٠,٧	٠,٧	٠,٧	٠,٨	٠,٧
خدمات المستشفيات	٠,١	٠,٢	٠,٢	٠,٢	٠,٢
الإجمالي	١,٧	١,٩	١,٩	٢,٠	١,٩

مجموعة السلع والخدمات	اقل من ٦٠	٦٠-اقل من ٨٠	٨٠-اقل من ١٠٠	١٠٠-اقل من ١٢٠	١٢٠-اقل من ١٤٠
النقل					
شراء وسائل النقل	٠,١	٠,١	٠,٤	٠,٨	١,١
تشغيل وسائل النقل الشخصية	٠,٨	١,٤	٢,٢	٢,٦	٢,٧
خدمات النقل	١,٩	١,٦	١,٦	٢,٠	٢,١
الإجمالي	٢,٧	٣,٠	٤,٢	٥,٤	٥,٩
الاتصالات					
خدمات البريد	(.)	(.)	(.)	(.)	(.)
أجهزة الهاتف والفاكس	٠,٢	٠,٣	٠,٣	٠,٤	٠,٤
خدمات الهاتف والفاكس	١,١	١,٦	١,٧	١,٩	٢,٣
الإجمالي	١,٣	١,٩	٢,٠	٢,٣	٢,٧
الترويح والتسلية والثقافة					
الآلات السمعية والبصرية وأجهزة التصوير ومعالجة المعلومات	٠,٤	٠,٤	٠,٥	٠,٥	٠,٦
سلع معمرة ترفيهية وثقافية أخرى	(.)	(.)	(.)	(.)	(.)
سلع ووسائل ترفيهية أخرى وللعناية بالحدائق والحيوانات المنزلية	٠,١	٠,١	٠,١	٠,١	٠,١
خدمات ترفيهية وثقافية	٠,٠	٠,٠	٠,٠	٠,٠	٠,٠
جرائد وكتب وقرطاسية	٠,٣	٠,٤	٠,٥	٠,٤	٠,٤
السفريات المنظمة	(.)	٠,١	٠,١	٠,١	٠,١
الإجمالي	٠,٨	١,٠	١,٣	١,١	١,٢
التعليم					
التعليم قبل الابتدائي والابتدائي	٠,٥	٠,٥	٠,٦	٠,٦	٠,٦
التعليم الثانوي	٠,١	٠,١	٠,١	٠,٢	٠,٢
التعليم ما بعد الثانوي	٠,٠	(.)	(.)	(.)	(.)
التعليم غير المحدد بالمستوى	٠,٠	٠,٠	٠,٠	٠,٠	٠,٠
الإجمالي	٠,٥	٠,٦	٠,٧	٠,٨	٠,٨
مطاعم وفنادق					
خدمات المطاعم والمقاهي	٠,٣	٠,٤	٠,٤	٠,٦	٠,٦
خدمات الاقامة في الفنادق	(.)	(.)	(.)	٠,١	(.)
الإجمالي	٠,٣	٠,٤	٠,٤	٠,٦	٠,٦
سلع وخدمات متفرقة					
العناية الشخصية	١,٤	١,٦	١,٨	١,٧	١,٧
سلع شخصية غير مذكورة في مكان آخر	٠,١	٠,٢	٠,٢	٠,٣	٠,٣
خدمات الحماية الاجتماعية	٠,٠	٠,٠	٠,٠	٠,٠	٠,٠
التأمين	٠,٠	٠,٠	٠,٠	٠,٠	٠,٠
خدمات مالية غير مذكورة في مكان آخر	٠,٠	٠,٠	٠,٠	٠,٠	٠,٠
خدمات أخرى غير مذكورة في مكان آخر	٠,٤	٠,٤	٠,٥	٠,٨	٠,٨
الإجمالي	١,٩	٢,٣	٢,٥	٢,٨	٢,٨
المجموع	١٠٠,٠	١٠٠,٠	١٠٠,٠	١٠٠,٠	١٠٠,٠

تابع / جدول ٨-٤١: التوزيع النسبي للإنفاق حسب فئة إنفاق الفرد- حضر وريف (%)

مجموعة السلع والخدمات	١٤٠-اقل	١٦٠-اقل	١٨٠-اقل	٢٠٠-اقل	٣٠٠-اقل	٤٠٠ فأكثر	الاجمالي
المواد الغذائية والمشروبات غير الروحية	٧,٠	٦,٣	٥,٩	٥,٢	٤,٢	٢,٨	٦,٥
الحبوب ومنتجاتها	٦,٣	٦,٢	٥,٩	٦,٠	٥,٥	٤,٧	٥,٨
اللحوم	١,٠	١,٠	١,٠	٠,٩	٠,٦	٠,٥	٠,٩
سمك وثمار البحر	٥,٤	٤,٩	٤,٩	٤,٠	٣,١	٢,١	٥,٠
الألبان والبيض	١,٤	١,٢	١,١	١,٠	٠,٨	٠,٥	١,٣
زيوت ودهون	٢,٩	٢,٩	٣,٠	٣,٠	٢,٨	٢,٥	٢,٩
الفواكه	٩,٢	٨,٤	٧,٨	٦,٨	٥,٥	٣,٥	٨,٣
الخضراوات	٣,٠	٢,٧	٢,٣	٢,١	١,٦	١,٣	٢,٧
سكر ومربي وعسل وشوكولاته وسكاكر	٠,٨	٠,٨	٠,٧	٠,٥	٠,٤	٠,٣	٠,٧
منتجات غذائية غير مذكورة في مكان آخر	٠,٦	٠,٥	٠,٤	٠,٤	٠,٣	٠,٢	٠,٥
قهوة وشاي وكاكاو	١,١	١,١	١,٠	١,٠	٠,٨	٠,٧	١,٠
مياه معدنية ومرطبات وعصير الفواكه والخضار	٢٨,٧	٢٥,٩	٢٤,٠	٣٠,٩	٢٥,٦	١٩,٢	٣٥,٦
الإجمالي	٠,٧	٠,٧	٠,٦	٠,٧	٠,٥	٠,٤	٠,٧
الملابس والأحذية	٥,٥	٥,٥	٥,٥	٥,٦	٥,٣	٤,٤	٥,٢
الملابس	١,٦	١,٦	١,٦	١,٥	١,٤	١,١	١,٥
الأحذية	٧,١	٧,١	٧,١	٧,١	٦,٧	٥,٥	٦,٧
الإجمالي	١,٧	١,٦	١,٥	٢,٢	١,٧	١,٤	١,٥
الايحارات المدفوعة	١٨,٠	١٨,٠	١٧,٢	١٧,٤	١٨,٩	١٨,٥	١٨,٠
الايحارات التقديرية	١,٧	١,٩	٢,١	٢,١	٢,٩	٣,٢	١,٨
صيانة وتصليل المسكن	٠,٢	٠,٢	٠,٢	٠,٢	٠,١	٠,١	٠,٢
تزويد المياه وخدمات متفرقة تتعلق بالمسكن	٧,٧	٨,٣	٨,٠	٧,٥	٧,٠	٥,٩	٧,٤
كهرباء وغاز ومحروقات أخرى	٢٩,٣	٣٠,٠	٢٩,٠	٢٩,٤	٣٠,٦	٢٩,١	٢٨,٩
الإجمالي	١,١	١,٢	١,٤	١,٦	١,٨	٢,٤	١,٣
أثاث وتجهيزات منزلية وصيانة مستمرة للسلع المنزلية	٠,٩	١,٠	٠,٩	١,٠	١,٠	٠,٧	٠,٨
الأثاث والمفروشات وأغطية الأرضية	٢,٥	٢,٥	٢,٤	٢,٥	٢,٣	٢,٠	٢,٢
المنسوجات المنزلية	٠,٢	٠,٢	٠,٢	٠,٣	٠,٣	٠,٣	٠,٢
آأجهزة المنزلية	٠,٤	٠,٥	٠,٤	٠,٥	٠,٤	٠,٣	٠,٤
الأواني ولوازم السفر	١,٣	١,٢	١,٢	١,١	١,٠	١,١	١,٣
معدات ولوازم تخص المسكن والحديقة	٦,٥	٦,٦	٦,٥	٦,٩	٦,٦	٦,٨	٦,٢
سلع وخدمات متعلقة بالصيانة المستمرة للسلع المنزلية	٠,٩	٠,٨	٠,٩	٠,٩	٠,٨	٠,٧	٠,٩
الصحة	٠,٨	٠,٨	٠,٩	٠,٩	٠,٨	٠,٨	٠,٨
المنتجات والآلات والأجهزة الطبية	٠,٢	٠,٢	٠,٨	٠,٤	٠,٢	١,٢	٠,٤
الخدمات الطبية في العيادات الخارجية	١,٩	١,٨	٢,٧	٢,٢	١,٩	٢,٧	٢,١
خدمات المستشفيات							
الإجمالي							

مجموعة السلع والخدمات	١٤٠-اقل	١٦٠-اقل	١٨٠-اقل	٢٠٠-اقل	٣٠٠-اقل	٤٠٠ فأكثر	الاجمالي
التنقل	٢,٠	٢,٢	٣,٧	٤,٧	٩,٧	١٣,٩	٤,٤
شراء وسائل النقل	٣,٤	٤,٠	٥,٠	٥,٥	٦,٢	٧,٥	٤,٢
تشغيل وسائل النقل الشخصية	١,٨	٢,٠	١,٩	٢,٠	١,٥	٢,٠	١,٩
خدمات النقل	٧,٢	٨,٣	١٠,٦	١٢,٣	١٧,٤	٢٣,٣	١٠,٥
الإجمالي							
الاتصالات	(.)	(.)	(.)	(.)	(.)	(.)	(.)
خدمات البريد	٠,٥	٠,٦	٠,٥	٠,٦	٠,٦	٠,٥	٠,٥
أجهزة الهاتف والفاكس	٢,١	٢,٣	٢,٣	٢,٣	٢,٢	٢,٠	٢,١
خدمات الهاتف والفاكس	٢,٥	٢,٨	٢,٨	٢,٠	٢,٨	٢,٦	٢,٥
الإجمالي	٠,٧	٠,٧	٠,٨	٠,٧	٠,٨	١,٠	٠,٧
الترويح والتسلية والثقافة	(.)	(.)	(.)	(.)	(.)	(.)	(.)
الآلات السمعية والبصرية وأجهزة التصوير ومعالجة المعلومات	٠,١	٠,١	٠,١	٠,١	٠,١	٠,١	٠,١
سلع معمرة ترفيهية وثقافية أخرى	٠,٠	٠,٠	٠,٠	٠,٠	٠,٠	٠,٠	٠,٠
سلع ووسائل ترفيهية أخرى وللعناية بالحدائق والحيوانات المنزلية	٠,٤	٠,٤	٠,٤	٠,٣	٠,٢	٠,٢	٠,٣
جرائد وكتب وقرطاسية	٠,٢	٠,٢	٠,٢	٠,٣	٠,٣	٠,٤	٠,٢
السفريات المنظمة	١,٥	١,٥	١,٥	١,٦	١,٦	٢,٠	١,٤
الإجمالي	٠,٦	٠,٧	٠,٦	٠,٧	٠,٧	٠,٥	٠,٦
التعليم	٠,٢	٠,٣	٠,٢	٠,٣	٠,٣	٠,٣	٠,٢
التعليم قبل الابتدائي والابتدائي	٠,٠	٠,٠	٠,٠	٠,٠	٠,٠	٠,٠	٠,٠
التعليم الثانوي	٠,٨	١,٠	٠,٨	١,٠	١,٠	٠,٩	٠,٨
التعليم ما بعد الثانوي	٠,٠	٠,٠	٠,٠	٠,٠	٠,٠	٠,٠	٠,٠
التعليم غير المحدد بالمستوى	٠,٠	٠,٠	٠,٠	٠,٠	٠,٠	٠,٠	٠,٠
الإجمالي	٠,٧	٠,٨	٠,٧	٠,٧	٠,٩	٠,٩	٠,٧
مطاعم وفنادق	٠,١	٠,٢	٠,٢	٠,٣	٠,٣	٢,١	٠,٤
خدمات المطاعم والمقاهي	٠,٨	٠,٩	٠,٩	٠,٩	٠,٩	٣,١	١,١
خدمات الاقامة في الفنادق	٠,٠	٠,٠	٠,٠	٠,٠	٠,٠	٠,٠	٠,٠
الإجمالي	١,٦	١,٨	١,٧	١,٧	١,٤	١,١	١,٦
سلع وخدمات متفرقة	٠,٥	٠,٨	٠,٦	١,١	١,٥	٢,٣	٠,٩
العناية الشخصية	٠,٠	٠,٠	٠,٠	٠,٠	٠,٠	٠,٠	٠,٠
سلع شخصية غير مذكورة في مكان آخر	٠,٩	٠,٩	١,٢	١,١	١,٢	١,٢	٠,٩
خدمات الحماية الاجتماعية	٠,٠	٠,٠	٠,٠	٠,٠	٠,٠	٠,٠	٠,٠
التأمين	٠,٠	٠,٠	٠,٠	٠,٠	٠,٠	٠,٠	٠,٠
خدمات مالية غير مذكورة في مكان آخر	٠,٢	٠,٣	٠,٤	٠,٥	٠,٣	٠,٤	٠,٢
خدمات أخرى غير مذكورة في مكان آخر	٠,٠	٠,٠	٠,٠	٠,٠	٠,٠	٠,٠	٠,٠
الإجمالي	٠,٠	٠,٠	٠,٠	٠,٠	٠,٠	٠,٠	٠,٠
المجموع	١٠٠,٠	١٠٠,٠	١٠٠,٠	١٠٠,٠	١٠٠,٠	١٠٠,٠	١٠٠,٠

جدول ٨-٤٢: الإنفاق حسب حجم الأسرة- حضر- متوسط الفرد (ألف دينار/ شهر)

مجموعة السلع والخدمات											
العراق	١٢-١١	١٠	٩	٨	٧	٦	٥	٤	٣	٢-١	
٩,٩	٨	٨,٦	٨,٤	٨,٧	٩,٥	١٠,٠	١١,٤	١١,٩	١٢,٩	١٦,٥	المواد الغذائية والمشروبات غير الروحية
٩,٢	٦,١	٧,٠	٧,٧	٧,٨	٨,٢	٩,٣	١١,٠	١٢,٧	١٤,٨	٢٢,٥	الحبوب ومنتجاتها
١,٥	١,٣	١,٤	١,٣	١,٢	١,٤	١,٥	١,٥	١,٧	٢,٥	٣,٥	الحوم
٧,٥	٦,٢	٦,٣	٦,٦	٦,٥	٧,٣	٧,٧	٨,٥	٩,٤	١١,٤	١٤,١	سمك وثمار البحر
١,٩	١,٧	١,٧	١,٨	١,٩	١,٨	٢,٠	٢,١	٢,٣	٢,٤	٢,٩	الآلبان والبيض
٤,٦	٣,٣	٣,٤	٣,٥	٣,٩	٤,٣	٤,٦	٥,٣	٦,٠	٨,٠	١٢,٠	زيت ودهون
١٢,٦	٩,١	٩,٨	١٠,٧	١١,١	١٢	١٣,٥	١٤,٩	١٦,٩	١٨,٩	٢٦,٧	الفواكه
٤,١	٣,٤	٣,٥	٣,٥	٣,٧	٤,١	٤,٢	٤,٧	٤,٧	٤,٦	٦,٠	الخضراوات
١,١	٠,٧	٠,٨	٠,٩	٠,٨	١,٠	١,٢	١,٣	١,٤	١,٧	٢,١	سكر ومربى وعسل وشوكولاته وسكاكر
٠,٧	٠,٦	٠,٦	٠,٦	٠,٧	٠,٧	٠,٧	٠,٨	٠,٨	٠,٩	١,٣	منتجات غذائية غير مذكورة في مكان آخر
١,٦	١,٠	١,١	١,٤	١,٥	١,٥	١,٦	٢,١	٢,٣	٢,٠	٢,٨	قهوة وشاي وكاكو
٥٤,٧	٤١,٣	٤٤,٢	٤٦,٤	٤٧,٨	٥١,٣	٥٧,٢	٦٣,٥	٧٠	٨٠,٩	١١١,٤	مياه معدنية ومربطات وعصير الفواكه والخضار
١,١	١,٠	٠,٩	٠,٩	٠,٩	١,١	١,٠	١,٢	١,٥	١,٨	٢,٠	الإجمالي
مشروبات روحية وتبغ وتبناك											
الملايس والأحذية											
٨,٥	٦,٦	٧,٦	٧,٣	٧,٢	٧,٩	٨,٩	٩,٦	١١,٦	١٢,٥	١٣,٨	الملايس
٢,٤	١,٨	٢,١	٢,٢	٢,٤	٢,٣	٢,٧	٢,٧	٣,٤	٣,٣	٣,٩	الأحذية
١٠,٩	٨,٤	٩,٧	٩,٣	١٠,٣	١٠,١	١١,٥	١٢,٢	١٥	١٥,٩	١٧,٧	الإجمالي
مسكن وماء وغاز وكهرباء ومحروقات أخرى											
٢,٠	٠,٥	١,٥	١,٣	٢,٣	٢,١	٢,٨	٥,٠	٦,٤	٨,٧	١٠,٨	الإيجارات المدفوعة
٣٢,٣	١٦,٥	٢٠,٢	٣٢,٥	٣٧	٣٦,٧	٣٣,٧	٤٤,١	٥١,٠	٦٣,٧	٩٢,٤	الإيجارات التقديرية
٢,١	٢,٢	٢,٧	٢,٠	٢,٩	٣,٥	٢,٧	٣,٨	٣,٤	٦,١	٥,٩	صيانة وتصلح المسكن
٠,٣	٠,٣	٠,٢	٠,٣	٠,٢	٠,٤	٠,٣	٠,٣	٠,٤	٠,٥	٠,٦	تزويد المياه وخدمات متفرقة تتعلق بالمسكن
١١,٩	٧,٤	٧,٦	٨,٥	٩,٢	١٠,٣	١٣,٣	١٥,٣	١٨,٢	٢١,٦	٢٩,٢	كهرباء وغاز ومحروقات أخرى
٥٠,٦	٣٦,٩	٣١,٨	٣٦,٢	٤١,٨	٤٨,٧	٥٢,٩	٦٨,٤	٧٩,٤	١٠٠,٧	١٣٩	الإجمالي

مجموعة السلع والخدمات											
العراق	١٢-١١	١٠	٩	٨	٧	٦	٥	٤	٣	٢-١	
٢,٢	١,٣	١,٧	٢,٤	١,٧	٢,٤	٢,٤	٢,٨	٢,٦	٣,٤	٦,٩	أثاث وتجهيزات منزلية وصيانة مستمرة للسلع المنزلية
١,٣	١,٠	١,١	١,٢	١,١	١,٢	١,٣	١,٥	١,٧	١,٩	٢,٠	الأثاث والمفروشات وأغطية الأرضية
٣,٥	٢,٤	٣,٠	٣,٢	٢,٩	٣,٣	٣,٧	٤,١	٥,٠	٥,٦	٨,٦	النسوجات المنزلية
٠,٤	٠,٢	٠,٢	٠,٣	٠,٤	٠,٣	٠,٤	٠,٤	٠,٦	٠,٧	٠,٩	آلات المنزلية
٠,٦	٠,٣	٠,٤	٠,٥	٠,٥	٠,٦	٠,٧	٠,٩	١,٠	١,٣	١,٥	الأواني ولوازم السفر
٢,١	١,٥	١,٦	١,٩	١,٨	٢,١	٢,١	٢,٨	٢,٦	٣,١	٣,٨	معدات ولوازم تخص المسكن والحدائق
١٠,١	٦,٨	٨,٠	٨,٦	٨,٣	٩,٩	١٠,٦	١٢,٥	١٣,٥	١٥,٩	٢٤,٧	سلع وخدمات متعلقة بالصيانة المستمرة للسلع المنزلية الإجمالي
الصحة											
١,٥	١,٢	١,١	١,٢	١,٢	١,٤	١,٦	١,٦	١,٩	٢,٧	٤,٩	المنتجات والآلات والأجهزة الطبية
١,٢	١,٠	١,١	١,٠	١,١	١,٢	١,١	١,٥	١,٧	٢,٦	٢,٩	الخدمات الطبية في العيادات الخارجية
٠,٧	٠,٤	٠,٨	٠,٤	٠,٥	٠,٩	٠,٤	٠,٧	١,١	١,٣	٠,٧	خدمات المستشفيات
٣,٤	٢,٧	٢,٠	٢,٧	٢,٠	٣,٤	٣,١	٣,٩	٤,٧	٦,٦	٩,٥	الإجمالي
النقل											
٧,١	٤,٨	٥,٥	٤,٩	٨,٦	٦,١	٩,١	٩,٨	٨,٠	٧,٢	٨,٧	شراء وسائل النقل
٦,٣	٤,٥	٤,٠	٦,٠	٦,٥	٧,٠	٦,٥	٧,٨	٨,٥	٨,٧	١٠,٧	تشغيل وسائل النقل الشخصية
٢,٠	١,٩	٢,٤	٢,٥	٢,٤	٣,٠	٢,٨	٤,٥	٤,١	٥,١	٦,٧	خدمات النقل
١٦,٥	١١,١	١٣,٥	١٦,٠	١٥,٠	١٦,٥	١٨,٤	٢٢,١	٢٠,٦	٢١,٠	٢٦,٢	الإجمالي
الاتصالات											
(.)	(.)	(.)	(.)	(.)	(.)	(.)	(.)	(.)	(.)	(.)	خدمات البريد
٠,٨	٠,٦	٠,٧	٠,٦	٠,٧	٠,٨	٠,٨	١,٠	١,١	١,١	١,٥	أجهزة الهاتف والتاكس
٢,٥	٢,٧	٢,٩	٢,٧	٢,٠	٣,٤	٣,٦	٤,٤	٥,٠	٥,٦	٦,٥	خدمات الهاتف والتاكس
٤,٤	٣,٣	٤,٥	٣,٣	٣,٦	٤,٢	٤,٤	٥,٤	٦,١	٦,٨	٨,٠	الإجمالي
الترويج والتسليم والثقافة											
١,٢	٠,٧	٠,٨	٠,٨	١,٠	١,٢	١,٣	١,٣	١,٥	٢,٦	٣,١	الآلات السمعية والبصرية وأجهزة التصوير ومعالجة المعلومات
(.)	(.)	(.)	(.)	(.)	(.)	(.)	(.)	(.)	(.)	(.)	سلع معمرة ترفيهية وثقافية أخرى

مجموعة السلع والخدمات											
سلع ووسائل ترفيهية أخرى وللمنأية بالحدائق والحيوانات المنزلية											
٢-١	٣	٤	٥	٦	٧	٨	٩	١٠	١١-١٢	١٣ فأكثر	العراق
٠,٣	٠,٣	٠,٣	٠,٣	٠,٢	٠,١	٠,١	٠,١	٠,١	٠,١	٠,١	٠,١
٠	٠	٠	٠	٠	٠	٠	٠	٠	٠	٠	٠
٠,٣	٠,٣	٠,٨	٠,٦	٠,٨	٠,٦	٠,٧	٠,٤	٠,٤	٠,٥	٠,٣	٠,٦
٠,٩	٠,٢	٠,٤	٠,٥	٠,٤	٠,٤	٠,٢	٠,٣	٠,٢	٠,٣	٠,٥	٠,٤
٤,٩	٣,٨	٣,٣	٣,٩	٢,٧	٢,٤	٢,٣	٢	١,٦	١,٨	١,٧	٢,٤

[illegible]



جدول ٨- ٤٤: الإنفاق حسب حجم الأسرة- حضر وريف- متوسط الفرد (ألف دينار/ شهر)

مجموعة السلع والخدمات											
العراق											
٢٠١١	١٠	٩	٨	٧	٦	٥	٤	٣	٢٠١	مجموعه السلع والخدمات	
١٢	١٢-١١	١٢-١١	١٢-١١	١٢-١١	١٢-١١	١٢-١١	١٢-١١	١٢-١١	١٢-١١	١٢-١١	١٢-١١
أكثر	أكثر	أكثر	أكثر	أكثر	أكثر	أكثر	أكثر	أكثر	أكثر	أكثر	أكثر
المواد الغذائية والمشروبات غير الروحية											
الحبوب ومنتجاتها	٩,٤	٧,٩	٨,٣	٨,٧	٩,٠	٩,٧	١٠,١	١٠,٨	١١,٥	١٢,٣	١٥,٥
اللحوم	٨,٥	٥,٨	٦,٥	٧,٤	٧,٨	٨,٦	٩,٣	١٠,٥	١٢,٤	١٤,١	٢١,٠
سمك وفمار البحر	١,٤	١,٣	١,٣	١,١	١,٢	١,٤	١,٤	١,٦	٢,٣	٣,٣	٣,٣
الألبان والبيض	٧,٣	٥,٧	٦,١	٦,٤	٦,٩	٧,٣	٧,٧	٨,٥	٩,٤	١١,٥	١٣,٦
زيوت ودهون	١,٩	١,٦	١,٨	٢,٠	١,٩	٢,٠	٢,٠	٢,٣	٢,٣	٢,٣	٣,٠
الفواكه	٤,٢	٣,٩	٣,١	٣,٧	٤,٠	٤,٤	٥,٠	٥,٨	٧,٤	١١,٢	١١,٢
الخضراوات	١٢,١	٨,٦	٩,٥	١٠,٣	١٠,٨	١١,٩	١٣,٣	١٤,٧	١٦,٨	١٨,٩	٢٦,٣
سكر ومرتب وعسل وشوكولاته وسكاكر	٣,٩	٣,٢	٣,٥	٣,٦	٤,١	٤,١	٤,١	٤,٥	٤,٦	٤,٦	٥,٩
منتجات غذائية غير مذكورة في مكان آخر	١,٠	٠,٧	٠,٨	٠,٩	٠,٩	١,٢	١,٢	١,٤	١,٦	١,٦	٢,٠
قهوة وشاي وكاكو	٠,٧	٠,٦	٠,٨	٠,٧	٠,٧	٠,٧	٠,٧	٠,٨	٠,٩	١,١	١,٣
مياه معدنية ومربطات وعصير الفواكه والخضار	١,٤	٠,٩	١,١	١,٢	١,٤	١,٦	٢,٠	٢,٢	٢,٨	٣,٥	٣,٥
الإجمالي	٥١,٩	٣٩,٠	٤٢,١	٤٣,٧	٤٦,٤	٥٢,١	٥٥,٧	٦١,٧	٦٨,٨	٧٨,٨	١٠٦,٤
مشروبات روحية وتبغ وتبناك	١,٠	٠,٩	٠,٨	٠,٩	١,٠	١,٠	١,٢	١,٤	١,٧	٢,١	٢,١
الملايس والأحذية											
الملايس	٧,٦	٥,٩	٦,٨	٦,٤	٦,٤	٧,١	٨,٢	٨,٨	١٠,٨	١١,٥	١٢,٧
الأحذية	٢,٢	١,٦	١,٨	١,٩	٢,١	٢,٠	٢,٥	٢,٥	٣,١	٣,١	٣,٥
الإجمالي	٩,٧	٧,٥	٨,٣	٨,٣	٩,٢	١٠,٦	١١,٣	١٣,٩	١٤,٦	١٤,٦	١٦,٢
مسكن وماء وغاز وكهرباء ومحروقات أخرى											
الإيجارات المدفوعة	٢,٢	٠,٣	٠,٩	١,٦	١,٦	٢,٠	٢,٣	٤,١	٥,٣	٧,٢	٩,٠
الإيجارات التقديرية	٢١,٣	١٢,٣	١٥,٤	١٨,٠	٢١,٤	٢٦,٠	٢٩,٨	٣٨,٧	٤٤,٩	٥٥,٨	٧٩,٢
صيانة وتصليح المسكن	٢,٧	١,٩	٢,٢	٢,٥	٢,٦	٣,٢	٣,٥	٣,٤	٣,٠	٥,١	٥,٢
تزويد المياه وخدمات متفرقة تتعلق بالمسكن	٠,٣	٠,٢	٠,٢	٠,٢	٠,٢	٠,٣	٠,٣	٠,٣	٠,٤	٠,٥	٠,٦
كهرباء وغاز ومحروقات أخرى	١٠,٨	٦,٦	٨,٠	٩,٦	١٠,٤	١٢,٦	١٤,٤	١٧,٤	٢٠,٢	٢٧,٣	٣٧,٣
الإجمالي	٤٢,٣	٢١,٤	٢٩,٢	٣٤,٥	٣٦,٤	٤١,٩	٤٧,٥	٦٠,٩	٧١,٠	٨٨,٩	١٢١,٣
أثاث وتجهيزات منزلية وصيانة مستمرة للسلع المنزلية											
الأثاث والفرشاة وأغطية الأرضية	١,٩	١,٢	١,٥	١,٥	١,٥	٢,٠	٢,١	٢,٤	٢,٣	٣,١	٥,٨
المنسوجات المنزلية	١,٢	١,٠	١,١	١,١	١,٠	١,٢	١,٣	١,٤	١,٦	١,٨	٣,٠
آلات جهاز المنزلية	٢,٢	٢,١	٢,٧	٢,٧	٢,٠	٢,٦	٣,٩	٤,٩	٤,٩	٧,٨	٧,٨
الأواني ولوازم السفر	٠,٣	٠,٣	٠,٣	٠,٣	٠,٣	٠,٣	٠,٤	٠,٤	٠,٥	٠,٦	٠,٨

مجموعة السلع والخدمات											
العراق											
١٢	١٢-١١	١٠	٩	٨	٧	٦	٥	٤	٣	٢-١	٢-١
أكثر	أكثر	أكثر	أكثر	أكثر	أكثر	أكثر	أكثر	أكثر	أكثر	أكثر	أكثر
معدات ولوازم تخص المسكن والحديقة											
سلع وخدمات متعلقة بالصيانة المستمرة للسلع المنزلية	٠,٦	٠,٤	٠,٤	٠,٥	٠,٦	٠,٦	٠,٨	١,٠	١,٠	١,٤	١,٤
الإجمالي	١,٩	١,٣	١,٦	١,٧	١,٩	٢,٠	٢,٦	٢,٥	٢,٩	٣,٥	٣,٥
الصحة											
المنتجات والآلات والأجهزة الطبية	١,٣	١,١	١,٠	١,١	١,٣	١,٥	١,٥	١,٧	٢,٤	٤,٦	٤,٦
الخدمات الطبية في العيادات الخارجية	١,١	٠,٩	٠,٩	١,٠	١,٠	١,١	١,٤	١,٦	٢,٣	٣,٥	٣,٥
خدمات المستشفيات	٠,٦	٠,٦	٠,٣	٠,٤	٠,٧	٠,٤	٠,٧	١,٠	١,٢	٠,٨	٠,٨
الإجمالي	٣,١	٢,٦	٢,٣	٢,٣	٢,٠	٢,٩	٣,٦	٤,٣	٥,٩	٨,٨	٨,٨
التنقل											
شراء وسائل النقل	٦,٣	٥,٠	٤,٧	٥,٩	٦,٣	٨,٠	٨,٦	٧,٤	٦,٧	٧,٥	٧,٥
تشغيل وسائل النقل الشخصية	٦,٢	٤,٩	٥,٨	٤,٩	٦,٣	٦,٢	٧,٤	٨,٥	٨,٥	١٠,٠	١٠,٠
خدمات النقل	٢,٧	١,٧	٢,٣	٢,٣	٢,٧	٢,٦	٤,١	٤,٠	٤,٧	٦,٥	٦,٥
الإجمالي	١٥,٢	١١,٦	١٣,١	١٤,٣	١٥,٤	١٦,٩	٢٠,١	١٩,٩	١٩,٩	٢٤,٠	٢٤,٠
الاتصالات											
خدمات البريد	(.)	(.)	(.)	(.)	(.)	(.)	(.)	(.)	(.)	(.)	(.)
أجهزة الهاتف والفاكس	٠,٧	٠,٥	٠,٥	٠,٦	٠,٧	٠,٧	٠,٩	١,٠	١,٠	١,٣	١,٣
خدمات الهاتف والفاكس	٣,٠	٢,٢	٢,٩	٢,٣	٣,٠	٣,٢	٤,٠	٤,٤	٤,٩	٥,٥	٥,٥
الإجمالي	٣,٧	٢,٨	٣,٤	٣,٨	٣,٧	٤,٠	٤,٨	٥,٥	٥,٩	٦,٨	٦,٨
الترويح والتسلية والثقافة											
الآلات السمعية والبصرية وأجهزة التصوير ومعالجة المعلومات	١,٠	٠,٦	٠,٧	٠,٨	١,٠	١,٢	١,٢	١,٤	٢,٣	٢,٧	٢,٧
سلع معمرة ترفيهية وثقافية أخرى	(.)	(.)	(.)	(.)	(.)	(.)	(.)	(.)	(.)	(.)	(.)
سلع ووسائل ترفيهية أخرى وللألعاب بالحدائق والحيوانات المنزلية	٠,٢	٠,١	٠,٢	٠,٢	٠,١	٠,٢	٠,٢	٠,٢	٠,٢	٠,٢	٠,٢
خدمات ترفيهية وثقافية	٠,٠	٠,٠	٠,٠	٠,٠	٠,٠	٠,٠	٠,٠	٠,٠	٠,٠	٠,٠	٠,٠
جرائد وكتب وقرطاسية	٠,٥	٠,٣	٠,٤	٠,٤	٠,٦	٠,٧	٠,٦	٠,٧	٠,٣	٠,٣	٠,٣
السفرات المنظمة	٠,٣	٠,٤	٠,٢	٠,٣	٠,٣	٠,٣	٠,٤	٠,٤	٠,٢	٠,٩	٠,٩
الإجمالي	٢,١	١,٤	١,٨	٢,٠	٢,٣	٢,٦	٢,٦	٣,٠	٣,٢	٤,٣	٤,٣



مجموعة السلع والخدمات											
مجموعة السلع والخدمات											
التعليم											
٠,٩	٠,٥	١,٠	١,٠	٠,٩	١,١	١,٣	١,١	١,٠	٠,٦	٠,٣	٠,٣
٠,٣	٠,٣	٠,٣	٠,٣	٠,٤	٠,٤	٠,٣	٠,٣	٠,٤	٠,٣	٠,٥	٠,٤
(٠)	(٠)	(٠)	(٠)	(٠)	(٠)	(٠)	(٠)	(٠)	(٠)	(٠)	(٠)
٠,٠	٠,٠	٠,٠	٠,٠	٠,٠	٠,٠	٠,٠	٠,٠	٠,٠	٠,٠	٠,٠	٠,٠
١,٣	٠,٧	١,٣	١,٣	١,٣	١,٥	١,٧	١,٤	١,٤	٠,٩	٠,٨	٠,٦
مطاعم وفنادق											
١,٠	٠,٦	٠,٦	٠,٦	٠,٦	٠,٩	١,١	١,١	١,٥	١,٨	٢,٥	٣,٨
٠,٦	٠,٤	٠,٣	٠,٤	٠,٦	٠,٩	٠,٥	٠,٩	١,٧	٠,٧	٠,٧	٠,٧
١,٦	١,٠	٠,٩	١,٠	١,٢	١,١	١,٨	١,٧	٢,٣	٣,٤	٣,١	٤,٥
الإجمالي											
سلع وخدمات متفرقة											
٢,٣	١,٧	١,٧	١,٨	٢,٠	١,٩	٢,١	٢,٥	٢,٩	٣,٧	٤,٤	٤,٠
العناية الشخصية											
١,٣	٠,٥	٠,٨	١,٠	١,٢	١,٠	١,٣	١,٥	١,٨	١,٩	٢,٥	٤,٣
سلع شخصية غير مذكورة في مكان آخر											
٠,٠	٠,٠	٠,٠	٠,٠	٠,٠	٠,٠	٠,٠	٠,٠	٠,٠	٠,٠	٠,٠	٠,٠
خدمات الحماية الاجتماعية											
٠,٠	٠,٠	٠,٠	٠,٠	٠,٠	٠,٠	٠,٠	٠,٠	٠,٠	٠,٠	٠,٠	٠,٠
التأمين											
٠,٠	٠,٠	٠,٠	٠,٠	٠,٠	٠,٠	٠,٠	٠,٠	٠,٠	٠,٠	٠,٠	٠,٠
خدمات مالية غير مذكورة في مكان آخر											
١,٣	١,٢	١,٢	١,٦	١,٠	١,٣	١,١	١,٢	١,٦	١,٤	١,٨	٣,٥
خدمات أخرى غير مذكورة في مكان آخر											
٤,٩	٣,٤	٣,٧	٤,٥	٤,٣	٤,٢	٤,٥	٥,٢	٦,٢	٧,١	٨,٦	١١,٧
الإجمالي											
١٤٥,٨	٩٨,٥	١٠٩,٣	١١٦,٧	١٣٥,٦	١٣٣,٥	١٤٥,٦	١٥٩,٣	١٨٧,٧	٢١١,٨	٢٤٥,٩	٣٢٩,١
الإجمالي العام											

جدول ٨-٤٥ : الإنفاق حسب حجم الأسرة- حضر- متوسط الأسرة (ألف دينار/شهر)

مجموعة السلع والخدمات											
مجموعة السلع والخدمات											
المواد الغذائية والمشروبات غير الروحية											
٦٥,٤	١٣٢,٤	٩٧,٤	٨٤,٤	٧٨,٧	٧٥,٦	٧٠,٠	٦٢,٧	٥٧,١	٤٧,٨	٣٨,٦	٢٩,٧
٦٠,٨	٩٣,٨	٨٠,٣	٧٦,٨	٦٩,٩	٦٥,٤	٦٤,٨	٥٨,٠	٥٥,٣	٥٠,٦	٤٤,٤	٤٠,٦
٩,٧	١٩,٥	١٦,٥	١٣,٩	١١,٣	١٠,٠	٨,٧	٨,٧	٧,٥	٦,٧	٧,٦	٦,٤
٤٩,٧	٩٤,٤	٧١,٣	٦٥,٦	٥٨,٤	٥٧,٢	٥١,١	٤٦,٥	٤٢,٥	٣٧,٧	٣٤,١	٢٥,٤
١٢,٨	٢٥,٤	١٩,٨	١٧,٦	١٧,٤	١٥,٥	١٢,٨	١١,٨	١٠,٦	٩,١	٧,١	٥,١
٣٠,٣	٥٠,٩	٣٨,٦	٣٥,٤	٣٥,٤	٣٤,٠	٣٢,٣	٢٧,٩	٢٦,٤	٢٣,٩	٢٣,٩	٢١,٦
٨٢,٣	١٣٨,٣	١١١,٢	١٠٧,٢	٩٩,٥	٩٤,٦	٨٤,٢	٨١,٣	٧٤,٤	٦٧,٥	٥٦,٧	٤٨,٢
٢٦,٨	٥١,٣	٣٩,٧	٣٥,٤	٣٣,٤	٣٢,٩	٢٩,٣	٢٥,١	٢٢,٤	١٨,٨	١٣,٩	١٠,٩
٧,٠	١١,٢	٩,٥	٩,١	٧,٥	٨,٢	٦,٧	٧,٣	٦,٢	٥,٧	٥,٠	٣,٨
٤,٥	٨,٧	٦,٧	٥,٦	٦,٠	٥,٤	٤,٦	٤,٣	٣,٨	٢,٢	٢,٦	٢,٣
١٠,٦	١٥,٩	١٢,٧	١٣,٥	١٢,٤	١١,٦	١٠,٤	٩,٨	١٠,٤	٩,١	٩,٠	٦,٨
٢٦٠,٩	٦٣١,٦	٥٠٣,٦	٤٦٤,٥	٤٣٠,٠	٤١٠,٥	٣٧٦,٣	٣٤٣,٢	٣١٧,٤	٢٨٠,٣	٢٤٢,٨	٢٠٠,٧
٧,١	١٤,٧	١٠,٠	٨,٨	٨,٠	٧,٦	٧,٤	٥,٩	٦,٢	٥,٨	٥,٤	٣,٥
مشروبات روحية وتبغ وتباك											
الملابس والأحذية											
٥٥,٨	١٠٠,٤	٨٦,٩	٧٢,٥	٦٤,٤	٦٣,١	٥٥,٢	٥٣,٢	٤٧,٨	٤٦,٦	٣٧,٦	٢٤,٩
١٦,١	٢٧,٥	٢٢,٥	٢١,١	١٩,٥	١٩,٤	١٥,٥	١٦,١	١٢,٤	١٣,٥	١٠,٠	٦,٩
٧١,٩	١٢٧,٩	١١٠,٤	٩٣,٧	٨٣,٨	٨٢,٥	٧٠,٧	٦٩,٣	٦١,٣	٦٠,١	٤٧,٧	٣١,٨
مسكن وماء وغاز وكهرباء وصحروقات أخرى											
٢٠,٠	٧,٩	١٧,٠	١٣,٥	٢٠,٩	١٦,٩	١٩,٣	١٧,٥	٢٤,٨	٢٥,٦	٢٦,٢	١٩,٥
٢١٣,٣	٢٥٢,٥	٢٣٠,٤	٢٣٥,١	٢٤٢,٩	٢١٢,٨	٢١٦,٧	٢٠٢,٢	٣٢٠,٤	٣٠٤,٠	١٩١,٣	١٦٦,٥
٢٠,٥	٣٣,٨	٢٤,٩	٢٦,٦	٢٧,٠	٢٣,٥	٢٤,٨	١٦,١	١٩,١	١٣,٧	١٨,٣	١٠,٧
٢,٠	٤,١	٢,٤	٢,٢	٢,٤	٢,٠	٢,٦	١,٨	١,٤	١,٦	١,٦	١,١
٧٨,٢	١١٣,١	٨٦,٩	٨٤,٥	٨٢,٩	٨٢,٣	٧٧,٢	٨٠,٠	٧٦,٣	٧٢,٧	٦٤,٩	٥٢,٧
٣٣٣,٩	٤١١,٤	٣٦١,٦	٣٦١,٩	٣٧٦,١	٣٣٨,٥	٣٤٠,٦	٣١٧,٦	٣٤٢,٠	٣١٧,٦	٢٠٢,٢	٢٥٠,٥
أثاث وتجهيزات منزلية وصيانة مستمرة للسلع المنزلية											
١٤,٧	٢٠,٤	١٩,٤	٢٤,٢	١٥,٦	١٣,٦	١٧,٠	١٤,٤	١٣,٨	١٠,٥	١٠,٣	١٢,٥
٨,٤	١٥,٧	١٣,٠	١٠,٨	١٠,٤	٨,٦	٨,٧	٧,٥	٧,٣	٦,٧	٥,٦	٥,٤
٢٣,٢	٣٦,٨	٣٣,٩	٣٣,٣	٢٧,٠	٢٢,٩	٢٣,١	٢٢,١	٢٠,٧	٢٠,١	١٦,٨	١٥,٥
المسوح الاجتماعي والاقتصادي للأسرة في العراق لسنة ٢٠٠٧											

مجموعة السلع والخدمات											
العراق	١٣فاكتر	١٢-١١	١٠	٩	٨	٧	٦	٥	٤	٣	٢ - ١
التعليم											
التعليم قبل الابتدائي والابتدائي	٦,٩	١٠,٥	١٢,١	١٠,٨	٩,٥	١٠,٣	١٠,٧	٧,٠	٥,٤	٢,٨	١,٣
التعليم الثانوي	٢,٥	٣,٣	٢,٦	٤,٨	٤,٢	٣,٧	٣,٦	١,٨	٢,٤	٠,٩	١,٧
التعليم ما بعد الثانوي	٠,٣	٠,١	٠,١	٠,٢	٠,٢	٠,٢	(-)	٠,٨	٠,٣	(-)	(-)
التعليم غير المحدد بالسوى	٠,٠	٠,٠	٠,٠	٠,٠	٠,٠	٠,٠	٠,٠	٠,٠	٠,٠	٠,٠	٠,٠
الإجمالي	٩,٧	١٣,٩	١٤,٨	١٥,٨	١٤,٠	١٤,١	١٤,٤	٩,٥	٨,٠	٤,٠	٣,٠
مطاعم وفنادق											
خدمات المطاعم والفاهي	٨,٤	١٣,٢	٨,٧	٨,٥	٦,٩	٧,٧	٨,٢	٨,٠	٨,٣	٨,١	٩,٠
خدمات الإقامة في الفنادق	٥,٤	٨,٤	٥,٥	٦,١	٧,٦	٣,٦	٧,٧	٣,٧	٥,٣	٨,١	١,٧
الإجمالي	١٣,٨	٢١,٧	١٤,٢	١٤,٦	١٤,٤	١١,٣	١٦,٠	١١,٦	١٣,٦	١٦,٢	١٠,٦
سلع وخدمات متفرقة											
العناية الشخصية	١٧,٧	٣٢,٤	٢٤,٠	٣٢,٦	٢٢,٢	١٧,٣	١٦,٥	١٦,٩	١٥,٦	١٦,٣	١٤,٦
سلع شخصية غير مذكورة في مكان آخر	١٠,٣	١٠,١	٩,٩	١٢,٨	١٣,٠	٩,٥	١١,٢	١٠,٥	١٠,٤	٨,٨	٨,٩
خدمات الحماية الاجتماعية	٠,٠	٠,٠	٠,٠	٠,٠	٠,٠	٠,٠	٠,٠	٠,٠	٠,٠	٠,٠	٠,٠
التأمين	٠,٠	٠,٠	٠,٠	٠,٠	٠,٠	٠,٠	٠,٠	٠,٠	٠,٠	٠,٠	٠,٠
خدمات مالية غير مذكورة في مكان آخر	٠,٠	٠,٠	٠,٠	٠,٠	٠,٠	٠,٠	٠,٠	٠,٠	٠,٠	٠,٠	٠,٠
خدمات أخرى غير مذكورة في مكان آخر	١٠,٠	٢٢,٦	١٥,٦	٢٢,١	١٠,١	١٢,٣	٨,٩	٦,٩	٨,٨	٦,٦	٥,٩
الإجمالي	٢٨,٠	٦٥,٠	٤٩,٥	٥٧,٥	٤٥,٣	٣٩,١	٣٦,٦	٣٤,٣	٣٤,٩	٣١,٧	٢٩,٤
الإجمالي العام	١٠٧٧,٧	١٦٧٦,٩	١٣٨٤,١	١٣٢٩,٥	١٣٦٤,٦	١١٦١,٦	١١١٦,٨	١٠٢٦,٧	١٠١٦,٧	٩٠٨,٣	٨٠٣,٤
											٦٥٤,٠

جدول ٤٦-٨: الإنفاق حسب حجم الأسرة- ريف- متوسط الأسرة (ألف دينار/ شهر)

مجموعة السلع والخدمات									
٢٠١	٣	٤	٥	٦	٧	٨	٩	١٠	١٢-١١
العراق									
معدلات ولوزم تخص السكن والحديقة									
سلع وخدمات متعلقة بالصيانة المستمرة للسلع المنزلية									
الإجمالي									
الصحة									
المنتجات والآلات والأجهزة الطبية									
الخدمات الطبية في العيادات الخارجية									
خدمات المستشفيات									
الإجمالي									
الاتصالات									
خدمات البريد									
أجهزة الهاتف وفاكس									
خدمات الهاتف وفاكس									
الإجمالي									
الترويج والتسليّة والثقافة									
الآلات السمعية والبصرية وأجهزة التصوير ومعالجة المعلومات									
سلع معمرة ترفيهية وثقافية أخرى									
سلع ووسائل ترفيهية أخرى وللمتاهة بالحدائق والحيوانات المنزلية									
خدمات ترفيهية وثقافية									
جرائد وكتب ورق طاسية									
السفرات المنظمة									
الإجمالي									
التعليم									
التعليم قبل الابتدائي والابتدائي									
التعليم الثانوي									
التعليم ما بعد الثانوي									
مساكن وماء وغاز وكهرباء ومحروقات أخرى									
الإيجارات المدفوعة									
الإيجارات للتدبيرية									
صيانة وتصلح المسكن									
تزويد المياه وخدمات متفرقة تتعلق بالمسكن									
كهرباء وغاز ومحروقات أخرى									
الإجمالي									
أثاث وتجهيزات منزلية وصيانة مستمرة للسلع المنزلية									
الأثاث والثروشات وأقمشة الأرضية									
المنسوجات المنزلية									
آلات أجهزة المنزلية									
الأواني ولوزم السفر									

مجموعة السلع والخدمات											
العراق	١٢-١١	١٠	٩	٨	٧	٦	٥	٤	٣	٢-١	
٠,٠	٠,٠	٠,٠	٠,٠	٠,٠	٠,٠	٠,٠	٠,٠	٠,٠	٠,٠	٠,٠	٠,٠
٥,٢	٦,٧	١٠,٦	٩,٢	٧,٣	٦,٥	٥,٦	٢,٢	١,٧	٠,٢	٠,٤	
مطاعم وفنادق											
٢,٨	٤,٦	٢,٦	٢,٤	٢,٨	٢,٥	٢,٤	٤,٠	٣,٠	١,٨	٢,٥	
١,٢	١,٦	٠,٢	٠,٨	٠,٨	٢,٣	١,٨	٠,٥	٠,٩	٢,٩	٠,٩	
٤,٠	٦,٢	٢,٨	٢,٦	٣,٣	٤,٧	٣,٩	٤,٥	٣,٩	٤,٧	٣,٤	
سلع وخدمات متفرقة											
١٠,٢	١٥,٥	١٢,٣	١٠,٥	١٠,٨	٩,٨	٨,٧	٩,٦	٩,٦	٧,٨	٤,٦	
٤,٢	٥,٧	٦,٩	٦,٣	٣,٨	٤,٠	٣,٤	٢,٦	٢,٢	٢,٢	٢,٠	
٠,٠	٠,٠	٠,٠	٠,٠	٠,٠	٠,٠	٠,٠	٠,٠	٠,٠	٠,٠	٠,٠	
٠,٠	٠,٠	٠,٠	٠,٠	٠,٠	٠,٠	٠,٠	٠,٠	٠,٠	٠,٠	٠,٠	
٠,٠	٠,٠	٠,٠	٠,٠	٠,٠	٠,٠	٠,٠	٠,٠	٠,٠	٠,٠	٠,٠	
٠,٠	٠,٠	٠,٠	٠,٠	٠,٠	٠,٠	٠,٠	٠,٠	٠,٠	٠,٠	٠,٠	
٦,١	١٠,٩	١٠,٩	٥,٨	٧,٩	٤,٤	٥,٢	٥,٠	٢,٣	٣,٤	٢,٢	
٢٠,٦	٣٢,٢	٣٠,٠	٢٢,٦	١٨,٧	١٩,٠	١٩,٢	١٧,٢	١٥,١	١٣,٤	٩,٧	
الإجمالي											
٧٨٤,٥	١٢٩١,٩	١٠٢٠,٠	٨٩٢,٥	٨٥٦,٦	٧٨٣,٨	٧٥٨,١	٦٩٠,٢	٦٣٦,٩	٦١٥,٠	٥٠٣,٩	٤٠٢,٢
الإجمالي العام											

جدول ٨-٤٧: الإنفاق حسب حجم الأسرة- حضر وريف- متوسط الأسرة (ألف دينار / شهر)

مجموعة السلع والخدمات											
العراق	١٢-١١	١٠	٩	٨	٧	٦	٥	٤	٣	٢-١	
٦٤,٨	١٢٢,٧	٩٣,٤	٨٢,١	٧٨,٠	٧٢,٣	٦٧,٩	٦٠,٥	٥٢,٩	٤٥,٨	٣٦,٩	٧٨,١
٥٨,٥	٨٩,٧	٧٣,٧	٦٨,٨	٦٦,٣	٦٢,٠	٦٠,٤	٥٥,٨	٥٢,٧	٤٩,٥	٤٢,٤	٣٨,٠
٩,٣	١٨,٧	١٤,٤	١٢,١	٩,٩	٩,٧	٩,٠	٨,٣	٧,٢	٦,٤	٧,٠	٥,٩
٤٩,٨	٨٨,٣	٦٨,٣	٦١,٥	٥٥,٤	٥١,٢	٤٦,١	٤٢,٧	٣٧,٧	٣٤,٦	٢٤,٦	٢٤,٦
١٢,٣	٢٤,٧	٢٠,٦	١٧,٨	١٥,٦	١٣,٤	١٢,٠	٩,٠	٩,٠	٦,٩	٥,٤	٥,٤
٧٨,٧	٤٥,٣	٣٥,٧	٣١,٩	٣٢,١	٢٩,٨	٢٦,٤	٢٥,١	٢٣,٣	٢٢,١	٢٠,٢	٢٠,٢
٨٣,٣	١٣٤,٤	١٠٨,١	١٠١,٦	٩٧,٢	٩٣,٢	٨٣,١	٧٩,٨	٧٣,٧	٦٧,١	٥٦,٨	٤٧,٧
٣٦,٨	٤٩,٥	٣٨,٦	٣٤,٦	٣٢,٨	٣٢,٠	٢٨,٨	٢٤,٦	٢٢,٦	١٨,٦	١٣,٧	١٠,٧
٦,٨	١٠,٣	٨,٧	٨,٤	٧,٣	٧,٦	٦,٥	٧,٠	٦,٠	٤,٩	٣,٦	٣,٦
٤,٩	٩,٤	٧,١	٦,٨	٥,٦	٥,١	٤,٤	٣,٩	٣,٤	٢,٧	٢,٤	٢,٤
٩,٩	١٤,٢	١٠,٨	١١,٣	١٠,٨	٩,٦	٩,٣	٩,٨	٨,٧	٨,٤	٦,٣	٦,٣
٣٥٦,٣	٦٠٧,٣	٤٧٩,٥	٤٣٦,٨	٤١٧,٢	٣٩٦,١	٣٦٤,٨	٣٣٤,٣	٣٠٨,٣	٢٧٥,٣	٢٣٦,٤	١٩٢,٩
٦,٩	١٣,٩	٩,٢	٨,٢	٧,١	٦,٩	٥,٧	٥,٩	٥,٥	٥,٠	٣,٨	
مشروبات روحية وتبغ وتبناك											
الملايس والأحذية											
٥١,٩	٩٢,١	٧٧,٤	٦٤,٤	٥٧,٤	٥٦,٧	٥٠,٢	٤٨,٩	٤٤,٠	٤٢,٣	٣٤,٥	٢٢,٠
١٤,٨	٢٤,٤	٢١,٢	١٨,٤	١٧,٠	١٤,١	١٤,٧	١٢,٤	١٢,٥	٩,٢	٦,٣	٦,٣
٦٦,٨	١١٦,٥	٩٨,٥	٧٤,٤	٧٣,٩	٦٤,٣	٦٢,٦	٥٦,٣	٥٥,٨	٤٣,٧	٢٩,٣	
الإجمالي											
١٥,٣	٥,١	١٠,٨	٨,٥	١٤,٣	١٢,٥	١٤,٣	١٤,١	٢٠,٥	٢١,٢	٢١,٧	١٦,٣
١٨٠,٢	١٩٢,٠	١٧٥,٥	١٩٢,٥	١٧٩,٨	١٨٢,٣	١٧٨,٦	١٩٣,٥	١٧٩,٦	١٦٧,٤	١٤٣,٥	
١٨,٣	٢٩,٢	٢٠,٧	٢٢,٤	٢١,٠	٢٢,٣	١٥,٢	١٧,٢	١٢,٠	١٥,٤	٩,٤	
١,٧	٢,٩	٢,١	١,٩	١,٧	٢,٢	١,٦	١,٣	١,٤	١,٥	١,٠	
٧٤,٥	١٠٢,٥	٨٦,٤	٧٩,٤	٧٦,٥	٧٢,٥	٧٥,٣	٧١,٨	٦٩,٥	٦٠,٦	٤٩,٥	
٢٩٠,٠	٣٢٢,٧	٢٩٥,٥	٢٩٢,٤	٢٩١,٥	٢٩٢,٦	٢٨٤,٨	٢٠٤,٣	٢٨٣,٧	٢٦٦,٦	٢١٩,٧	
أثاث وتجهيزات منزلية وصيانة مستمرة للسلع المنزلية											
١٣,٠	١٩,٠	١٦,٦	١٨,٣	١٣,٢	١٢,٢	١٤,٣	١٢,٨	١٢,٠	٩,٢	٩,٤	١٠,٦
٨,٣	١٥,٧	١٣,٦	٩,٦	٨,٢	٨,٣	٧,٣	٧,١	٦,٥	٥,٣	٥,٤	
٢١,٧	٣٢,٠	٢٩,٧	٣٦,٩	٣١,٠	٣١,٢	٢١,٤	١٩,٦	١٩,٦	١٤,٧	١٤,١	
٢,٢	٢,٣	٢,٤	٢,٢	٢,٨	٢,١	٢,٣	٢,٠	٢,٢	١,٩	١,٥	
٤,٠	٥,٥	٤,٩	٤,٤	٣,٩	٤,٠	٣,٨	٤,١	٣,٩	٣,١	٢,٥	
١٢,٩	٢٠,٨	١٦,٢	١٥,٦	١٣,١	١٢,٣	١٢,١	١٣,١	٩,٩	٨,٧	٦,٤	
٦٢,١	٩٦,٤	٨٣,٥	٧٧,٠	٦٩,٧	٦١,١	٦٣,٢	٥٩,٦	٥٧,٩	٤٣,١	٤٠,٦	
الاجمالي											

مجموعة السلع والخدمات											
٢٠١١	٣	٤	٥	٦	٧	٨	٩	١٠	١١-١٢	١٣ فأكثر	العراق
الصحة	٨,٣	٧,٣	٦,٩	٧,٥	٨,٧	٨,٩	٩,٦	١٠,٤	١٢,٠	١٧,٧	٩,٢
	٦,٣	٦,٩	٦,٤	٧,١	٧,٣	٧,٣	٨,٠	٨,٩	١٠,٧	١٤,١	٧,٨
	١,٤	٣,٦	٣,٩	٣,٣	٣,٣	٤,٨	٣,٣	٣,٥	٨,٨	٩,٣	٤,٢
	١٦,٠	١٧,٨	١٧,٣	١٨,٠	١٧,٥	٢١,٠	٢٠,٩	٢٢,٨	٣١,٤	٤١,١	٢١,٢
	الإجمالي										
	النقل										
	١٣,٥	٢٠,٢	٢٩,٧	٤٣,١	٤٨,٢	٤٣,١	٦٧,٦	٤٩,٣	٥٣,٨	٧٧,١	٤٣,٦
	١٨,١	٢٥,٦	٣٣,٩	٣٧,١	٣٧,٤	٤٥,٩	٥٠,٠	٥٨,٣	٥٢,٨	٧٦,٦	٤٢,٣
	١١,٨	١٤,٠	١٥,٩	٢٠,٥	١٥,٩	١٩,٠	١٨,٣	٢٢,١	٢٤,٨	٢٧,٢	١٨,٨
	٤٣,٤	٥٩,٨	٧٩,٦	١٠٠,٧	١٠١,٤	١٠٨,٠	١١٢,٣	١٣٠,٦	١٣١,٣	١٨٠,٩	١٠٤,٦
الاتصالات											
خدمات البريد	(.)	(.)	(.)	(.)	(.)	(.)	(.)	(.)	(.)	(.)	(.)
	٢,٣	٣,٠	٤,٠	٤,٣	٤,٧	٤,٧	٤,٩	٥,٣	٧,٠	٨,٣	٤,٧
	١٠,٠	١٤,٨	١٧,٨	١٩,٩	١٩,٣	٢٠,٩	٢٠,٦	٢٠,٥	٢٥,٤	٢٤,٥	٢٠,٦
خدمات الهاتف والتاكس											
خدمات الهاتف والتاكس											
الإجمالي											
الترويج والتسليّة والثقافة											
الآلات السمعية والبصرية وأجهزة التصوير ومعالجة المعلومات											
سلع معمرة ترفيهية وثقافية أخرى											
سلع ووسائل ترفيهية أخرى وللغاية بالحدائق والحيوانات المنزلية											
خدمات ترفيهية وثقافية											
جرائد وكتب وقرطاسية											
السفرات المنظمة											
الإجمالي											
التعليم											
التعليم قبل الابتدائي والابتدائي											
التعليم الثانوي											
التعليم ما بعد الثانوي											
التعليم غير المحدد المستوى											
الإجمالي											

مجموعة السلع والخدمات											
العراق	١٣ فأكثر	١٢-١١	١٠	٩	٨	٧	٦	٥	٤	٣	٢-١
مطاعم وفنادق	٦,٩	١٠,٠	٦,٤	٦,٣	٥,٥	٦,٣	٦,٦	٦,٧	٧,٠	٧,٤	٦,٩
	٤,٣	٥,٩	٣,٤	٣,٩	٥,٣	٣,٨	٦,٣	٣,٣	٤,٣	٦,٦	١,٣
	١١,٣	١٥,٩	٩,٩	١٠,٣	١٠,٩	٩,١	١٣,٩	(.)	١١,٧	١٣,٦	٨,١
	الإجمالي										
	سلح وخدمات متفرقة										
	الغاية الشخصية										
	سلح شخصية غير مذكورة في مكان آخر										
	خدمات الحماية الاجتماعية										
	التأمين										
	خدمات مالية غير مذكورة في مكان آخر										
خدمات أخرى غير مذكورة في مكان آخر											
الإجمالي											
١٠٠٠,٨	١٥٣٣,٩	١٣٤٥,٤	١١٦٧,١	١١٣٠,٨	١٠٥٩,٦	١٠١٩,٤	٩٥٥,٩	٩٣٨,٣	٨٤٧,٤	٧٣٧,٧	٥٩٦,٤
الإجمالي العام											

جدول ٨-٤ : التوزيع النسبي للإنفاق حسب حجم الأسرة- حضر (%)										
مجموعة السلع والخدمات										
العراق										
٢٠١	٣	٤	٥	٦	٧	٨	٩	١٠	١٢-١١	١٣ فأكثر
المواد الغذائية والمشروبات غير الكحولية										
الحبوب ومنتجاتها	٤,٥	٤,٨	٥,٢	٥,٦	٦,١	٦,٣	٦,٥	٦,٢	٧,١	٧,٣
اللحوم	٦,٢	٥,٥	٥,٦	٥,٤	٥,٧	٥,٨	٥,٦	٥,٦	٥,٨	٥,٦
سمك وفطر البحر	١,٠	٠,٩	٠,٧	٠,٧	٠,٩	٠,٨	٠,٨	٠,٩	١,١	١,٢
الألبان والبيض	٣,٩	٤,٣	٤,١	٤,٢	٤,٥	٤,٦	٥,٠	٤,٦	٥,٢	٥,٧
زيت ودهون	٠,٨	٠,٩	١,٠	١,٠	١,٢	١,١	١,٣	١,٤	١,٤	١,٥
الفواكه	٣,٣	٣,٠	٣,٦	٣,٦	٣,٧	٣,٨	٣,٠	٣,٦	٣,٨	٣,٠
الخضراوات	٧,٤	٧,١	٧,٤	٧,٣	٧,٩	٧,٥	٨,١	٨,١	٨,١	٨,٣
سكر ومربى وعسل وشوكولاته وسكاكر	١,٧	١,٧	٢,١	٢,٣	٢,٥	٢,٦	٢,٨	٢,٦	٢,٩	٣,١
منتجات غذائية غير مذكورة في مكان آخر	٠,٦	٠,٦	٠,٦	٠,٦	٠,٧	٠,٦	٠,٧	٠,٧	٠,٧	٠,٦
قهوة وشاي وكاكاو	٠,٤	٠,٣	٠,٤	٠,٤	٠,٤	٠,٤	٠,٥	٠,٥	٠,٥	٠,٤
مياه معدنية ومربيات وعصير الفواكه والخضار	١,٠	١,١	١,٠	١,٠	٠,٩	٠,٩	١,٠	١,١	٠,٩	١,٠
الإجمالي	٣٠,٧	٣٠,٣	٣٠,٨	٣١,٢	٣٣,٤	٣٣,٧	٣٥,٣	٣٤,٩	٣٦,٤	٣٧,٦
مشروبات روحية وتبغ وتبناك										
الملايس والأجنبية	٠,٦	٠,٧	٠,٧	٠,٦	٠,٦	٠,٧	٠,٦	٠,٧	٠,٧	٠,٩
الملايس	٣,٨	٤,٧	٥,١	٤,٧	٥,٢	٥,٠	٥,٤	٥,١	٦,٣	٦,٠
الأجنبية	١,١	١,٢	١,٥	١,٣	١,٦	١,٤	١,٧	١,٦	١,٧	١,٦
الإجمالي	٤,٩	٥,٩	٦,٦	٦,٠	٦,٧	٦,٣	٧,١	٦,٦	٨,٠	٧,٧
مسكن وماء وغاز وكهرباء ومحروقات أخرى										
الإيجارات المدفوعة	٣,٠	٣,٢	٣,٨	٣,٥	١,٧	١,٨	١,٤	١,٦	١,٢	١,٠
الإيجارات التقديرية	٢٥,٥	٣٣,٨	٣٢,٥	٣١,٧	١٩,٧	١٩,٣	١٨,٤	١٩,٧	١٧,٧	١٥,٠
صيانة وتحصيل المسكن	١,٦	٢,٣	١,٥	١,٩	١,٦	٢,٢	٢,٠	٢,١	٢,٠	٢,٠
تزويد المياه وخدمات متفرقة تتعلق بالمسكن	٠,٢	٠,٢	٠,٢	٠,١	٠,٢	٠,٣	٠,١	٠,٢	٠,٢	٠,٢
كهرباء وغاز ومحروقات أخرى	٨,٠	٨,١	٨,٠	٧,٥	٧,٨	٦,٩	٧,١	٦,٥	٦,٣	٦,٧
الإجمالي	٣٨,٣	٣٧,٦	٣٥,٠	٣٣,٦	٣٠,٩	٣٠,٥	٢٩,١	٢٩,٨	٢٧,٢	٢٤,٥
أثاث وتجهيزات منزلية وصيانة مستمرة للسلع المنزلية										
الأثاث والمفروشات وأغذية الأرضية	١,٩	١,٣	١,١	١,٤	١,٤	١,٥	١,٢	١,٨	١,٤	١,٣
المسوحات المنزلية	٠,٨	٠,٧	٠,٧	٠,٧	٠,٨	٠,٨	٠,٨	٠,٨	٠,٩	٠,٩
آلات أجهزة المنزلية	٢,٤	٢,١	٢,٢	٢,٠	٢,٢	٢,١	٢,٠	٢,١	٢,٥	٢,٢
الأثاث ولوازم السفر	٠,٢	٠,٣	٠,٣	٠,٢	٠,٢	٠,٢	٠,٣	٠,٢	٠,٢	٠,٢

مجموعة السلع والخدمات										
العراق										
٢٠١	٣	٤	٥	٦	٧	٨	٩	١٠	١٢-١١	١٣ فأكثر
معدات ولوازم تخص المسكن والحدائق										
سلع وخدمات متعلقة بالصيانة المستمرة للسلع المنزلية	١,٠	١,٢	١,١	١,٤	١,٣	١,٣	١,٤	١,٣	١,٤	١,٣
الإجمالي	٦,٨	٥,٩	٥,٩	٦,١	٦,٢	٦,٧	٥,٧	٦,٨	٦,٦	٦,٢
الصحة										
المنتجات والآلات والأجهزة الطبية	١,٤	١,٠	٠,٨	٠,٩	٠,٩	٠,٨	٠,٩	٠,٩	٠,٩	١,١
الخدمات الطبية في العيادات الخارجية	١,١	١,٠	٠,٧	٠,٦	٠,٦	٠,٨	٠,٧	٠,٨	٠,٩	٠,٨
خدمات المستشفيات	٠,٢	٠,٥	٠,٥	٠,٢	٠,٦	٠,٥	٠,٤	٠,٣	٠,٧	٠,٤
الإجمالي	٢,٦	٢,٥	٢,١	١,٩	١,٨	٢,١	٢,١	٢,٠	٢,٥	٢,١
النقل										
شراء وسائل النقل	٢,٤	٢,٧	٣,٥	٤,٨	٥,٣	٤,١	٤,٢	٦,١	٤,٥	٤,٤
تشغيل وسائل النقل الشخصية	٢,٩	٣,٢	٣,٧	٣,٨	٣,٨	٤,٤	٤,٥	٤,٥	٣,٣	٤,١
خدمات النقل	١,٨	١,٩	١,٨	٢,٢	١,٦	١,٩	١,٧	١,٨	٢,٠	١,٧
الإجمالي	٧,٢	٧,٨	٩,١	١٠,٩	١٠,٨	١٠,٣	١٠,٣	١١,٤	٩,٨	١٠,١
الاتصالات										
خدمات البريد	٠,٤	٠,٤	٠,٥	٠,٥	٠,٥	٠,٥	٠,٤	٠,٥	٠,٦	٠,٥
أجهزة الهاتف والفاكس	١,٨	٢,١	٢,٢	٢,٢	٢,١	٢,١	٢,١	١,٩	٢,٢	٢,٥
خدمات الهاتف والفاكس	٢,٢	٢,٥	٢,٧	٢,٧	٢,٦	٢,٥	٢,٥	٢,٨	٢,٠	٢,١
الإجمالي	٤,٤	٥,١	٥,٧	٥,٤	٥,٣	٥,٣	٥,٤	٥,٨	٥,٩	٥,٨
الترفيه والثقافة والتعليم										
الآلات السمعية والبصرية وأجهزة التصوير ومعالجة المعلومات	٠,٩	١,٠	٠,٧	٠,٦	٠,٨	٠,٨	٠,٧	٠,٦	٠,٧	٠,٦
سلع معمرة ترفيهية وثقافية أخرى	٠,٤	٠,٤	٠,٥	٠,٥	٠,٥	٠,٥	٠,٤	٠,٥	٠,٦	٠,٥
سلع ووسائل ترفيهية أخرى وللعناية بالحدائق والحيوانات المنزلية	١,٨	٢,١	٢,٢	٢,٢	٢,١	٢,١	٢,١	١,٩	٢,٢	٢,٥
خدمات ترفيهية وثقافية	٠,١	٠,١	٠,١	٠,١	٠,١	٠,١	٠,١	٠,١	٠,١	٠,١
جرائد وكتب ورق مطبوعة	٠,١	٠,١	٠,١	٠,١	٠,١	٠,١	٠,١	٠,١	٠,١	٠,١
السفرات المنظمة	٠,٢	٠,١	٠,٢	٠,٢	٠,٢	٠,١	٠,٢	٠,٢	٠,٢	٠,٢
الإجمالي	١,٤	١,٤	١,٥	١,٤	١,٦	١,٥	١,٦	١,٤	١,٥	١,٥



مجموعة السلع والخدمات											
العراق											
٢٠١١	٢٠١٠	٢٠٠٩	٢٠٠٨	٢٠٠٧	٢٠٠٦	٢٠٠٥	٢٠٠٤	٢٠٠٣	٢٠٠٢	٢٠٠١	٢٠٠٠
التعليم	١٠٠,٠	١٠٠,٠	١٠٠,٠	١٠٠,٠	١٠٠,٠	١٠٠,٠	١٠٠,٠	١٠٠,٠	١٠٠,٠	١٠٠,٠	١٠٠,٠
التعليم قبل الابتدائي والابتدائي	١٠٠,٠	١٠٠,٠	١٠٠,٠	١٠٠,٠	١٠٠,٠	١٠٠,٠	١٠٠,٠	١٠٠,٠	١٠٠,٠	١٠٠,٠	١٠٠,٠
التعليم الثانوي	١٠٠,٠	١٠٠,٠	١٠٠,٠	١٠٠,٠	١٠٠,٠	١٠٠,٠	١٠٠,٠	١٠٠,٠	١٠٠,٠	١٠٠,٠	١٠٠,٠
التعليم ما بعد الثانوي	١٠٠,٠	١٠٠,٠	١٠٠,٠	١٠٠,٠	١٠٠,٠	١٠٠,٠	١٠٠,٠	١٠٠,٠	١٠٠,٠	١٠٠,٠	١٠٠,٠
التعليم غير المحدد بالستوى الإجمالي	١٠٠,٠	١٠٠,٠	١٠٠,٠	١٠٠,٠	١٠٠,٠	١٠٠,٠	١٠٠,٠	١٠٠,٠	١٠٠,٠	١٠٠,٠	١٠٠,٠
مطاعم وفنادق											
خدمات المطاعم والفنادق	١٠٠,٠	١٠٠,٠	١٠٠,٠	١٠٠,٠	١٠٠,٠	١٠٠,٠	١٠٠,٠	١٠٠,٠	١٠٠,٠	١٠٠,٠	١٠٠,٠
خدمات الإقامة في الفنادق الإجمالي	١٠٠,٠	١٠٠,٠	١٠٠,٠	١٠٠,٠	١٠٠,٠	١٠٠,٠	١٠٠,٠	١٠٠,٠	١٠٠,٠	١٠٠,٠	١٠٠,٠
سلع وخدمات متفرقة											
العناية الشخصية	١٠٠,٠	١٠٠,٠	١٠٠,٠	١٠٠,٠	١٠٠,٠	١٠٠,٠	١٠٠,٠	١٠٠,٠	١٠٠,٠	١٠٠,٠	١٠٠,٠
سلع شخصية غير مذكورة في مكان آخر	١٠٠,٠	١٠٠,٠	١٠٠,٠	١٠٠,٠	١٠٠,٠	١٠٠,٠	١٠٠,٠	١٠٠,٠	١٠٠,٠	١٠٠,٠	١٠٠,٠
خدمات الحماية الاجتماعية	١٠٠,٠	١٠٠,٠	١٠٠,٠	١٠٠,٠	١٠٠,٠	١٠٠,٠	١٠٠,٠	١٠٠,٠	١٠٠,٠	١٠٠,٠	١٠٠,٠
التأمين	١٠٠,٠	١٠٠,٠	١٠٠,٠	١٠٠,٠	١٠٠,٠	١٠٠,٠	١٠٠,٠	١٠٠,٠	١٠٠,٠	١٠٠,٠	١٠٠,٠
خدمات مالية غير مذكورة في مكان آخر	١٠٠,٠	١٠٠,٠	١٠٠,٠	١٠٠,٠	١٠٠,٠	١٠٠,٠	١٠٠,٠	١٠٠,٠	١٠٠,٠	١٠٠,٠	١٠٠,٠
خدمات أخرى غير مذكورة في مكان آخر الإجمالي	١٠٠,٠	١٠٠,٠	١٠٠,٠	١٠٠,٠	١٠٠,٠	١٠٠,٠	١٠٠,٠	١٠٠,٠	١٠٠,٠	١٠٠,٠	١٠٠,٠
الاجمعي	١٠٠,٠	١٠٠,٠	١٠٠,٠	١٠٠,٠	١٠٠,٠	١٠٠,٠	١٠٠,٠	١٠٠,٠	١٠٠,٠	١٠٠,٠	١٠٠,٠

جدول ٨-٤٩: التوزيع النسبي للإنفاق حسب حجم الأسرة- ريف (%)

مجموعة السلع والخدمات											
العراق											
٢٠١١	٢٠١٠	٢٠٠٩	٢٠٠٨	٢٠٠٧	٢٠٠٦	٢٠٠٥	٢٠٠٤	٢٠٠٣	٢٠٠٢	٢٠٠١	٢٠٠٠
الوارد الغذائية والمشروبات غير الروحية	١٠٠,٠	١٠٠,٠	١٠٠,٠	١٠٠,٠	١٠٠,٠	١٠٠,٠	١٠٠,٠	١٠٠,٠	١٠٠,٠	١٠٠,٠	١٠٠,٠
الحبوب ومنتجاتها	١٠٠,٠	١٠٠,٠	١٠٠,٠	١٠٠,٠	١٠٠,٠	١٠٠,٠	١٠٠,٠	١٠٠,٠	١٠٠,٠	١٠٠,٠	١٠٠,٠
اللحوم	١٠٠,٠	١٠٠,٠	١٠٠,٠	١٠٠,٠	١٠٠,٠	١٠٠,٠	١٠٠,٠	١٠٠,٠	١٠٠,٠	١٠٠,٠	١٠٠,٠
سمك وثمار البحر	١٠٠,٠	١٠٠,٠	١٠٠,٠	١٠٠,٠	١٠٠,٠	١٠٠,٠	١٠٠,٠	١٠٠,٠	١٠٠,٠	١٠٠,٠	١٠٠,٠
الألبان والبيض	١٠٠,٠	١٠٠,٠	١٠٠,٠	١٠٠,٠	١٠٠,٠	١٠٠,٠	١٠٠,٠	١٠٠,٠	١٠٠,٠	١٠٠,٠	١٠٠,٠
زيت ودهون	١٠٠,٠	١٠٠,٠	١٠٠,٠	١٠٠,٠	١٠٠,٠	١٠٠,٠	١٠٠,٠	١٠٠,٠	١٠٠,٠	١٠٠,٠	١٠٠,٠
التوابل	١٠٠,٠	١٠٠,٠	١٠٠,٠	١٠٠,٠	١٠٠,٠	١٠٠,٠	١٠٠,٠	١٠٠,٠	١٠٠,٠	١٠٠,٠	١٠٠,٠
الخضراوات	١٠٠,٠	١٠٠,٠	١٠٠,٠	١٠٠,٠	١٠٠,٠	١٠٠,٠	١٠٠,٠	١٠٠,٠	١٠٠,٠	١٠٠,٠	١٠٠,٠
سكر ومرس وعسل وشوكولاته وسكاكر	١٠٠,٠	١٠٠,٠	١٠٠,٠	١٠٠,٠	١٠٠,٠	١٠٠,٠	١٠٠,٠	١٠٠,٠	١٠٠,٠	١٠٠,٠	١٠٠,٠
منتجات غذائية غير مذكورة في مكان آخر	١٠٠,٠	١٠٠,٠	١٠٠,٠	١٠٠,٠	١٠٠,٠	١٠٠,٠	١٠٠,٠	١٠٠,٠	١٠٠,٠	١٠٠,٠	١٠٠,٠
قهوة وشاي وكاكاو	١٠٠,٠	١٠٠,٠	١٠٠,٠	١٠٠,٠	١٠٠,٠	١٠٠,٠	١٠٠,٠	١٠٠,٠	١٠٠,٠	١٠٠,٠	١٠٠,٠
مياه معدنية ومرطبات وعصير التوابل والخضار الإجمالي	١٠٠,٠	١٠٠,٠	١٠٠,٠	١٠٠,٠	١٠٠,٠	١٠٠,٠	١٠٠,٠	١٠٠,٠	١٠٠,٠	١٠٠,٠	١٠٠,٠
مشروبات روحية وتبغ وتباليك											
الملايس والأحذية	١٠٠,٠	١٠٠,٠	١٠٠,٠	١٠٠,٠	١٠٠,٠	١٠٠,٠	١٠٠,٠	١٠٠,٠	١٠٠,٠	١٠٠,٠	١٠٠,٠
الملايس	١٠٠,٠	١٠٠,٠	١٠٠,٠	١٠٠,٠	١٠٠,٠	١٠٠,٠	١٠٠,٠	١٠٠,٠	١٠٠,٠	١٠٠,٠	١٠٠,٠
الأحذية	١٠٠,٠	١٠٠,٠	١٠٠,٠	١٠٠,٠	١٠٠,٠	١٠٠,٠	١٠٠,٠	١٠٠,٠	١٠٠,٠	١٠٠,٠	١٠٠,٠
الإجمالي	١٠٠,٠	١٠٠,٠	١٠٠,٠	١٠٠,٠	١٠٠,٠	١٠٠,٠	١٠٠,٠	١٠٠,٠	١٠٠,٠	١٠٠,٠	١٠٠,٠
مسكن وماء وغاز وكهرباء ومحروقات أخرى											
الإيجارات المدفوعة	١٠٠,٠	١٠٠,٠	١٠٠,٠	١٠٠,٠	١٠٠,٠	١٠٠,٠	١٠٠,٠	١٠٠,٠	١٠٠,٠	١٠٠,٠	١٠٠,٠
الإيجارات التقديرية	١٠٠,٠	١٠٠,٠	١٠٠,٠	١٠٠,٠	١٠٠,٠	١٠٠,٠	١٠٠,٠	١٠٠,٠	١٠٠,٠	١٠٠,٠	١٠٠,٠
صيانة وتصلح المسكن	١٠٠,٠	١٠٠,٠	١٠٠,٠	١٠٠,٠	١٠٠,٠	١٠٠,٠	١٠٠,٠	١٠٠,٠	١٠٠,٠	١٠٠,٠	١٠٠,٠
تزويد المياه وخدمات متفرقة تتعلق بالمسكن	١٠٠,٠	١٠٠,٠	١٠٠,٠	١٠٠,٠	١٠٠,٠	١٠٠,٠	١٠٠,٠	١٠٠,٠	١٠٠,٠	١٠٠,٠	١٠٠,٠
كهرباء وغاز ومحروقات أخرى الإجمالي	١٠٠,٠	١٠٠,٠	١٠٠,٠	١٠٠,٠	١٠٠,٠	١٠٠,٠	١٠٠,٠	١٠٠,٠	١٠٠,٠	١٠٠,٠	١٠٠,٠
أثاث وتجهيزات منزلية وصيانة مستمرة للسلع المنزلية											
الأثاث والفرشيات وأغطية الأرضية	١٠٠,٠	١٠٠,٠	١٠٠,٠	١٠٠,٠	١٠٠,٠	١٠٠,٠	١٠٠,٠	١٠٠,٠	١٠٠,٠	١٠٠,٠	١٠٠,٠
المنسوجات المنزلية	١٠٠,٠	١٠٠,٠	١٠٠,٠	١٠٠,٠	١٠٠,٠	١٠٠,٠	١٠٠,٠	١٠٠,٠	١٠٠,٠	١٠٠,٠	١٠٠,٠
آلةجهزة المنزلية	١٠٠,٠	١٠٠,٠	١٠٠,٠	١٠٠,٠	١٠٠,٠	١٠٠,٠	١٠٠,٠	١٠٠,٠	١٠٠,٠	١٠٠,٠	١٠٠,٠

مجموعة السلع والخدمات											
العراق	أكثر ١٣	١٢-١١	١٠	٩	٨	٧	٦	٥	٤	٣	٢-١
الأواني ولوازم السفر											
٠,٢	٠,١	٠,٢	٠,٢	٠,٢	٠,٢	٠,٢	٠,٢	٠,٢	٠,٣	٠,٢	٠,٢
٠,٥	٠,٥	٠,٤	٠,٦	٠,٥	٠,٤	٠,٦	٠,٤	٠,٥	٠,٥	٠,٤	٠,٥
١,٤	١,٤	١,٣	١,٥	١,٥	١,٣	١,٤	١,٤	١,٤	١,٤	١,٣	١,٣
٦,٤	٦,٦	٦,٩	٦,٠	٦,٤	٦,٠	٦,١	٦,٦	٦,٤	٦,٦	٥,٣	٦,٩
الاصحة											
١,٠	١,٢	١,١	٠,٩	٠,٩	١,٠	١,٠	١,٠	٠,٩	٠,٨	٠,٨	١,٦
٠,٨	٠,٩	٠,٨	٠,٧	٠,٧	٠,٧	٠,٦	٠,٨	٠,٨	٠,٧	٠,٨	١,٠
٠,٤	١,١	٠,٨	٠,٢	٠,١	٠,٢	٠,١	٠,٢	٠,٢	٠,٤	٠,٤	٠,٥
٢,٢	٣,٢	٢,٧	١,٨	١,٨	١,٩	١,٨	١,٨	٢,٠	١,٨	٢,١	٣,١
الخدمات الطبية والأجهزة الطبية											
الخدمات الطبية في العيادات الخارجية											
خدمات المستشفيات											
الإجمالي											
٤,٣	٦,٦	٣,٨	٥,٦	٣,٨	٤,٠	٤,٧	٣,٥	٣,١	٣,٤	٣,٠	١,٥
٥,٥	٧,٠	٦,٤	٦,٠	٥,١	٥,٧	٥,١	٤,٤	٤,٩	٥,٥	٤,٦	٣,٥
٢,٠	١,٩	٢,٠	٢,١	٢,١	١,٩	١,٨	١,٩	١,٩	٢,٣	٢,٠	٢,٧
١١,٨	١٥,٤	١٢,٣	١٣,٩	١٠,٩	١١,٦	١١,٦	٩,٩	٩,٩	١١,١	٩,٦	٧,٧
الاتصالات											
خدمات البريد											
أجهزة الهاتف وفاكس											
خدمات الهاتف وفاكس											
الإجمالي											
(٠)	(٠)	(٠)	٠,٠	(٠)	(٠)	(٠)	٠,٠	(٠)	(٠)	٠,٠	٠,٠
٠,٤	٠,٥	٠,٤	٠,٣	٠,٤	٠,٤	٠,٤	٠,٣	٠,٤	٠,٣	٠,٣	٠,٢
١,٧	١,٧	١,٧	١,٥	١,٥	١,٥	١,٨	١,٦	١,٧	١,٦	١,٥	١,١
٢,٠	٢,٤	٢,١	١,٨	١,٩	٢,٠	٢,١	١,٩	٢,١	٢,٠	١,٨	١,٣
الترويج والتسليقة والثقافة											
الألات السمعية والبصرية وأجهزة التصوير ومعالجة المعلومات											
(٠)	(٠)	(٠)	(٠)	(٠)	(٠)	(٠)	(٠)	(٠)	(٠)	(٠)	٠,٠
٠,٢	٠,٢	٠,٣	٠,٢	٠,٢	٠,٢	٠,٣	٠,٤	٠,٢	٠,١	٠,١	٠,١
سلع ووسائل ترفيهية أخرى وللغاية بالاحتاق والحيوانات المنزلية											
٠,٠	٠,٠	٠,٠	٠,٠	٠,٠	٠,٠	٠,٠	٠,٠	٠,٠	٠,٠	٠,٠	٠,٠
٠,٣	٠,٢	٠,٤	٠,٣	٠,٤	٠,٤	٠,٤	٠,٣	٠,٣	٠,١	٠,١	(٠)
٠,١	٠,٢	٠,١	٠,١	٠,١	٠,١	٠,١	٠,١	٠,١	٠,١	(٠)	٠,٤
١,٤	١,٢	١,٦	١,٣	١,٤	١,١	١,٥	١,٧	١,١	١,٣	٠,٧	١,٢
الخدمات الترفيهية وثقافية											
جرائد وكتب وقرطاسية											
السفرات المنظمة											
الإجمالي											

[illegible]



جدول ٨-٥٠: التوزيع النسبي لانفاق حسب حجم الأسرة- حضر وريف (%)											
مجموعة السلع والخدمات											
العراق											
٢٠١	٣	٤	٥	٦	٧	٨	٩	١٠	١١-١٢	١٣ فأكثر	العراق
المواد الغذائية والمشروبات غير الروحية الحبوب ومنتجاتها اللحوم سمك وثمار البحر الألبان والبيض زيوت ودهون الفواكه الخضراوات سكر وتمر وعسل وشوكولاته وسكاكر منتجات غذائية غير مذكورة في مكان آخر قهوة وشاي وكاكاو مياه معدنية ومرطبات وعصير الفواكه والخضار الإجمالي	٤,٧	٥,٠	٥,٤	٥,٨	٦,٣	٦,٧	٦,٨	٦,٩	٧,٠	٧,٥	٨,٠
	٦,٤	٥,٧	٥,٩	٥,٦	٥,٨	٥,٩	٥,٩	٥,٩	٥,٩	٥,٩	٥,٩
	١,٠	٠,٩	٠,٨	٠,٧	٠,٩	٠,٩	٠,٩	٠,٩	١,٠	١,٢	١,٢
	٤,١	٤,٧	٤,٤	٤,٥	٤,٨	٥,٠	٥,٣	٥,١	٥,٢	٥,٥	٥,٨
	٠,٩	٠,٩	١,١	١,٢	١,٣	١,٣	١,٥	١,٦	١,٥	١,٦	١,٦
	٢,٤	٣,٠	٣,٧	٣,٧	٣,٨	٣,٠	٣,٠	٢,٩	٢,٧	٢,٨	٢,٩
	٨,٠	٧,٧	٧,٩	٧,٨	٨,٣	٨,٢	٨,٨	٨,٦	٨,٧	٨,٧	٨,٣
	١,٨	١,٩	٢,٢	٢,٤	٢,٦	٢,٨	٣,٠	٢,٩	٣,٠	٣,١	٣,٢
	٠,٦	٠,٧	٠,٧	٠,٦	٠,٨	٠,٦	٠,٧	٠,٦	٠,٧	٠,٧	٠,٧
	٠,٤	٠,٤	٠,٤	٠,٤	٠,٤	٠,٥	٠,٥	٠,٦	٠,٦	٠,٦	٠,٥
مشروبات روية وشاي وثلثات الملايس والأحذية الأحذية الإجمالي	٣٢,٣	٣٢,٥	٣٢,٥	٣٢,٩	٣٥,٠	٣٥,٨	٣٧,٤	٣٦,٩	٣٧,٤	٣٨,٥	٣٩,٦
	٠,٦	٠,٧	٠,٧	٠,٦	٠,٦	٠,٧	٠,٧	٠,٧	٠,٧	٠,٧	٠,٩
	٣,٩	٤,٧	٥,١	٤,٧	٥,١	٤,٩	٥,٤	٥,١	٥,٥	٦,٢	٦,٠
	١,١	١,٣	١,٥	١,٣	١,٦	١,٤	١,٦	١,٥	١,٥	١,٧	١,٦
	٤,٩	٥,٩	٦,٦	٦,٠	٦,٧	٦,٣	٦,٩	٦,٦	٧,١	٧,٩	٧,٦
	مسكن وماء وغاز وكهرباء ومحروقات أخرى										
	٢,٧	٢,٩	٣,٥	٣,٢	٣,٤	١,٤	١,٢	١,٣	٠,٨	٠,٣	١,٥
	٢٤,١	٢٧,٧	٢١,٣	٢٠,٦	١٨,٧	١٧,٩	١٧,٠	١٧,٠	١٤,١	١٢,٥	١٨,٠
	١,٦	٢,١	١,٤	١,٨	١,٦	٢,٢	٢,٠	٢,٠	١,٩	١,٩	١,٩
	٠,٢	٠,٢	٠,٢	٠,٢	٠,٢	٠,٢	٠,٢	٠,٢	٠,٢	٠,٢	٠,٢
أثاث وتجهيزات منزلية وصيانة مستمرة للسلع المنزلية الأثاث والفرشاة وأغطية الأرضية المسوحات المنزلية آلات الأجهزة المنزلية	٨,٨	١,٣	١,١	١,٣	١,٣	١,٤	١,١	١,٢	١,٥	١,٤	١,٣
	٠,٩	٠,٧	٠,٨	٠,٧	٠,٨	٠,٨	٠,٨	٠,٩	١,١	١,٠	٠,٨
	٢,٤	٢,٠	٢,٣	٢,١	٢,٣	٢,١	٢,٠	٢,١	٢,٣	٢,٤	٢,٢
	تزويد المياه وخدمات متفرقة تتعلق بالمسكن										
	٨,٣	٨,٢	٨,٢	٧,٧	٧,٩	٧,١	٧,٢	٦,٩	٧,٠	٦,٧	٧,٤
	كهرباء وغاز ومحروقات أخرى										
	٣٦,٩	٣٦,٢	٣٣,٥	٣٢,٤	٣٩,٨	٣٨,٨	٣٧,٥	٣٧,٥	٣٣,٧	٣١,٧	٣٩,٠
	الإجمالي										
	١,٨	١,٣	١,١	١,٣	١,٣	١,٤	١,١	١,٢	١,٥	١,٤	١,٣
	٠,٩	٠,٧	٠,٨	٠,٧	٠,٨	٠,٨	٠,٨	٠,٩	١,١	١,٠	٠,٨

--

٢٠١	٣	٤	٥	٦	٧	٨	٩	١٠	١١-١٢	١٣ فأكثر	العراق
-----	---	---	---	---	---	---	---	----	-------	----------	--------

مجموعة السلع والخدمات													
التعليم	٢٠١١	٢٠١٢	٢٠١٣	٢٠١٤	٥	٦	٧	٨	٩	١٠	١١-١٢	أكثر من ١٣	العراق
التعليم قبل الابتدائي والابتدائي	٠,١	٠,١	٠,١	٠,٣	٠,٥	٠,٧	٠,٩	٠,٨	٠,٧	٠,٩	٠,٩	٠,٥	٠,٦
التعليم الثانوي	٠,١	٠,٢	٠,١	٠,١	٠,٢	٠,١	٠,٣	٠,٣	٠,٣	٠,٣	٠,٣	٠,٢	٠,٢
التعليم ما بعد الثانوي	(٠)	(٠)	(٠)	(٠)	(٠)	(٠)	(٠)	(٠)	(٠)	(٠)	(٠)	(٠)	(٠)
التعليم غير المحدد بالسوى	٠,٠	٠,٠	٠,٠	٠,٠	٠,٠	٠,٠	٠,٠	٠,٠	٠,٠	٠,٠	٠,٠	٠,٠	٠,٠
الإجمالي	٠,٢	٠,٣	٠,٣	٠,٤	٠,٧	٠,٩	١,٢	١,١	١,٠	١,١	١,١	٠,٧	٠,٨
مطاعم وفنادق	١,٢	١,٠	٠,٨	٠,٨	٠,٨	٠,٧	٠,٦	٠,٦	٠,٥	٠,٥	٠,٥	٠,٦	٠,٧
خدمات المطاعم والمقاهي	٠,٢	٠,٣	٠,٨	٠,٨	٠,٥	٠,٣	٠,٦	٠,٣	٠,٥	٠,٣	٠,٣	٠,٤	٠,٤
خدمات الإقامة في الفنادق	١,٤	١,٣	١,٦	١,٦	١,٢	١,١	١,٢	٠,٨	١,٠	٠,٩	٠,٨	١,٠	١,١
الإجمالي	١,٢	١,٠	١,٦	١,٦	١,٢	١,١	١,٢	٠,٨	١,٠	٠,٩	٠,٨	١,٠	١,١
سلع وخدمات متفرقة	١,٢	١,٨	١,٧	١,٧	١,٥	١,٦	١,٤	١,٤	١,٦	١,٥	١,٦	١,٧	١,٦
العناية الشخصية	١,٢	١,٣	١,٠	٠,٩	١,٠	٠,٩	٠,٩	٠,٨	١,٠	٠,٩	٠,٧	٠,٥	٠,٩
سلع شخصية غير مذكورة في مكان آخر	٠,٠	٠,٠	٠,٠	٠,٠	٠,٠	٠,٠	٠,٠	٠,٠	٠,٠	٠,٠	٠,٠	٠,٠	٠,٠
خدمات الحماية الاجتماعية	٠,٠	٠,٠	٠,٠	٠,٠	٠,٠	٠,٠	٠,٠	٠,٠	٠,٠	٠,٠	٠,٠	٠,٠	٠,٠
التأمين	٠,٠	٠,٠	٠,٠	٠,٠	٠,٠	٠,٠	٠,٠	٠,٠	٠,٠	٠,٠	٠,٠	٠,٠	٠,٠
خدمات مالية غير مذكورة في مكان آخر	٠,٠	٠,٠	٠,٠	٠,٠	٠,٠	٠,٠	٠,٠	٠,٠	٠,٠	٠,٠	٠,٠	٠,٠	٠,٠
خدمات أخرى غير مذكورة في مكان آخر	١,١	٠,٧	٠,٧	٠,٧	٠,٩	٠,٨	٠,٨	١,٠	٠,٨	١,٤	١,١	١,٢	٠,٩
الإجمالي	٢,١	٢,٥	٢,٤	٢,٤	٢,٣	٢,٣	٢,١	٢,٢	٢,٤	٢,٩	٢,٤	٢,٥	٢,٤
المجموع	١٠٠,٠	١٠٠,٠	١٠٠,٠	١٠٠,٠	١٠٠,٠	١٠٠,٠	١٠٠,٠	١٠٠,٠	١٠٠,٠	١٠٠,٠	١٠٠,٠	١٠٠,٠	١٠٠,٠

## القسم التاسع

## الدخل

جدول ٩ : مؤشرات إجمالية للدخل حسب التفصيل الوارد في الاستمارة (الاقسام ١٣ ، ١٤ ، ١٥)

مجاميع ومصادر الدخل	التجمع السكاني				المشاهدات الفعلية (عدد)
	مركز المحافظة	بقية الحضر	ريف	المجموع	
متوسط دخل الفرد (الف دينار شهرياً)					
الدخول من الاعمال الاجرية (قسم ١٣)					
الأجور والرواتب النقدية	٦٤,١	٥٥,٩	٣٦,٩	٥٣,٨	١٢٤٠٢
الأجور والرواتب العينية	١,٣	١,٣	١,٤	١,٣	١١٨٢
مجموع الأجور والرواتب	٦٥,٤	٥٧,٢	٣٨,٣	٥٥,١	١٢٤٤٤
مزاياء نقدية ( عمل اضافي، منح، مكافآت، مخصصات ومزايا أخرى عدا الراتب أو الأجر)	٢,١	١,٢	٠,٨	١,٥	٣٢٨٦
مزاياء عينية ( عمل اضافي، منح، مكافآت، مخصصات ومزايا أخرى عدا الراتب أو الأجر)	٠,١	٠,١	٠,١	٠,١	٥٧٧
مجموع المزايا ( عمل اضافي، منح، مكافآت، مخصصات ومزايا أخرى (بما فيها مدفوعات عينية) عدا الراتب أو الأجر)	٢,٢	١,٣	٠,٩	١,٦	٣٥٦٠
مجموع الدخل من الاعمال الاجرية	٦٧,٦	٥٨,٤	٣٩,٢	٥٦,٦	١٢٤٥٤
الدخل من الاعمال غير الاجرية (قسم ١٤)					
أنتاج المحاصيل	٢,١	٠,٨	١٣,٨	٥,١	٢٥٥٩
الانتاج الحيواني	٠,٧	١,٢	٩,٠	٣,٣	٣٠٧٤
أنشطة صيد وتربية الأسماك	(.)	٠,٣	٠,٥	٠,٢	١٥٩
أنشطة الغابات والحراجة	(.)	٠,١	٠,٧	٠,٢	١٦٦٥
صافي الدخل من نشاط صناعي	٣,٤	٢,٩	٠,٩	٢,٥	٧٤٨
صافي الدخل من نشاط تجاري	١٥,٥	١١,٠	٣,٤	١٠,٧	٢٦٥٨
صافي الدخل من نشاط بناء وتعمير	١,٨	١,٥	٠,٢	١,٢	١٤٥
صافي الدخل من أنشطة اتصالات ونقل	٤,٦	٥,٢	٣,٤	٤,٤	١٢٧٤
صافي الدخل من نشاط خدمات	٥,٥	٣,١	١,٤	٣,٦	١١٠٥
مجموع الدخل من الاعمال غير الاجرية	٣٣,٧	٢٦,١	٣٣,٢	٣١,٣	٨٦٧١
دخل الملكية (قسم ١٥)					
إيجارات من أراضي زراعية	٠,١	٠,٣	٠,٤	٠,٢	٢٧٤
دخل من أراضي زراعية (نظام المشاركة)	٠,١	٠,٢	٠,٥	٠,٣	٣٠١
إيجارات اراضي خالية	٠,٢	٠,٢	٠,١	٠,١	١٤٥
إيجارات عن مبان سكنية	٣٠,٩	٢١,٥	١٠,٧	٢٢,٣	١٥٠١٥
إيجارات عن مبان غير سكنية	١,٠	٠,٨	٠,٥	٠,٨	٤٩٦
إيجارات معدات وآلات	(.)	٠,١	٠,٢	٠,١	٦٨
ايجار وسائل نقل	٠,٥	٠,٤	٠,٤	٠,٥	١٥٣
إيجارات أخرى	٠,١	٠,١	٠,٢	٠,١	٦١
أرباح اسهم	٠,١	٠,٢	٠,١	٠,١	٤١
أرباح من شركات تضامنية	٠,١	٠,٢	٠,٤	٠,٢	٦١
فوائد سندات وودائع	(.)	(.)	٠,٠	(.)	٧
حقوق الملكية الفكرية والتأليف	(.)	(.)	(.)	(.)	٩
بيع أراضي زراعية	٠,٦	٠,٥	٠,٩	٠,٦	٩٧
بيع أراضي غير زراعية	١,٨	٢,٢	٠,٤	١,٥	١٧٦

التجمع السكاني					المشاهدات الفعلية (عدد)	مجاميع ومصادر الدخل
مركز المحافظة	بقية الحضر	ريف	المجموع			
٢,٥	٢,٢	٠,١	١,٧	٦٥	بيع مباني	
٠,٤	٠,٤	٠,٢	٠,٣	١٢٩	بيع معدات والآت	
٠,٨	٠,٥	٠,٣	٠,٦	٨٥٤	بيع ذهب ومجوهرات	
(.)	٠,١	(.)	(.)	١٠	بيع اسهم وسندات	
٠,٣	٠,١	٠,١	٠,٢	١٤١	بيع عملة اجنبية	
١,٦	٠,٩	٠,٦	١,١	٨١٢	بيع سلع معمرة	
٠,١	٠,٢	٠,٢	٠,٢	٢٣٩	بيع انواع أخرى من الممتلكات	
٤١,٢	٣١,٣	١٦,١	٣١,٠	١٥٥٦٤	مجموع دخل الملكية	
مدخولات تحويلية						
٤,١	٣,٢	١,٢	٣,٠	٢٠٤٦	تقاعد المدنيين	
١,٩	١,٨	١,٤	١,٧	١٦٢٠	تقاعد العسكريين	
٠,٧	٠,٦	٠,٤	٠,٦	٦٦٣	تقاعد الورثة	
٠,١	(.)	٠,١	٠,١	١١٦	تقاعد الضمان الاجتماعي	
٠,١	(.)	(.)	٠,١	١٠٢	تقاعد العوق	
(.)	(.)	(.)	٠,٠	٧٠	تقاعد الصناديق الخاصة	
٠,١	٠,١	٠,٢	٠,١	٢٩٧	راتب صندوق رعاية الاسرة	
٠,١	(.)	(.)	٠,١	٨١	رواتب المعوقين	
٠,١	٠,١	(.)	٠,١	٨٠	رواتب الامومة	
٠,٤	٠,١	٠,٢	٠,٢	٥٦٤	اعانات شبكة الحماية الاجتماعية	
(.)	(.)	(.)	(.)	٦١	تعويضات البطالة	
٠,٤	٠,٦	٠,٦	٠,٥	٤٦١	دفعات الطوارئء	
(.)	(.)	(.)	(.)	٣٩	مخصصات التدريب المهني	
(.)	(.)	(.)	(.)	٧١	منح دراسية	
هبات ومساعدات وتعويضات نقدية						
٢,٠	١,٨	١,٥	١,٨	٣٤٤٧	من أسر أخرى داخل العراق	
١,٠	٠,٦	٠,٣	٠,٧	٦٢٢	من أسر أخرى خارج العراق	
١,٠	١,٠	٠,٨	١,٠	١٣١٤٩	من الدولة	
٠,٢	٠,٢	٠,٢	٠,٢	٣٦٤	من مصادر أخرى داخل العراق	
٠,١	(.)	٠,١	٠,١	١٠٨	من مصا در أخرى خارج العراق	
مساعدات عينية						
١,٠	١,٠	٠,٧	٠,٩	٣٥٢١	من أسر أخرى داخل العراق	
٠,١	٠,١	٠,٠	٠,١	٢٧٢	من أسر أخرى خارج العراق	
٠,١	٠,٣	٠,٣	٠,٢	٢٤٩٣	من الدولة	
٠,١	(.)	٠,١	٠,٠	٣٠٩	من مصادر أخرى داخل العراق	
(.)	(.)	(.)	(.)	٤٩٢٣	من مصا در أخرى خارج العراق	
دخول تحويلية أخرى						
(.)	(.)	(.)	(.)	١٧	تعويضات تأمين	

--

مجاميع ومصادر الدخل	التجمع السكاني				المشاهدات الفعلية
	مركز المحافظة	بقية الحضر	ريف	المجموع	(عدد)
نفقة شرعية	٠,١	(.)	(.)	٠,١	٥٣
أعانات من صناديق الزكاة	(.)	(.)	(.)	(.)	١٧٨
مورد من ارث	١,٢	٠,٤	٠,١	٠,٦	١٧٤
مهر نقدي	٠,١	٠,٢	٠,١	٠,١	٩٦
أرباح اليانصيب	(.)	(.)	(.)	(.)	٨
قروض استهلاكية	٣,٢	٣,٤	٢,٧	٣,١	٣٩٧٧
دخول تحويلية أخرى (بيع حصة تموينية، ...)	٠,٢	٠,٢	٠,١	٠,٢	٧٥٢
مجموع الدخل التحويلية	١٨,٣	١٥,٥	١٠,٩	١٥,٤	١٦٠٧١

عدد الافراد (٠٠٠)

الدخول من الاعمال الاجرية (قسم ١٣)					
الأجور والرواتب النقدية	٩٥٥٠	٦٩٧٢	٥٢٨٣	٢١٨٠٥	١٢٤٠٢
الأجور والرواتب العينية	٧٤٥	٤٩٣	٦١١	١٨٤٩	١١٨٢
مجموع الأجور والرواتب	٩٥٩٠	٦٩٨٢	٥٣٢٥	٢١٨٩٧	١٢٤٤٤
مزاياء نقدية ( عمل اضافي، منح، مكافآت، مخصصات ومزاياء أخرى عدا الراتب أو الأجر)	٢٨١٦	٢١٥٤	١١٨٤	٦١٥٤	٣٢٨٦
مزاياء عينية ( عمل اضافي، منح، مكافآت، مخصصات ومزاياء أخرى عدا الراتب أو الأجر)	٤٤٢	٤٨٢	٢٧٢	١١٩٦	٥٧٧
مجموع المزايا ( عمل اضافي، منح، مكافآت، مخصصات ومزاياء أخرى (بما فيها مدفوعات عينية) عدا الراتب أو الأجر)	٢٩٩٠	٢٤٢٣	١٣٠٨	٦٧٢١	٣٥٦٠
مجموع الدخل من الاعمال الاجرية	٩٥٩٩	٦٩٨٨	٥٣٢٦	٢١٩١٣	١٢٤٥٤

الدخل من الاعمال غير الاجرية (قسم ١٤)

أنتاج المحاصيل	١١٩	٣٣٥	٣٧٦٣	٤٢١٧	٢٥٥٩
الانتاج الحيواني	١٦٧	٣٤٢	٤٥٨٠	٥٠٨٩	٣٠٧٤
أنشطة صيد وتربية الأسماك	٦	٥٠	٢٠٤	٢٦٠	١٥٩
أنشطة الغابات والحراجة	١٣١	٢٧٥	٢٥٢٠	٢٩٢٧	١٦٦٥
صافي الدخل من نشاط صناعي	٧٩٨	٣٩٠	١٨١	١٣٦٩	٧٤٨
صافي الدخل من نشاط تجاري	٢٦٩٢	١٥٨٧	٦٥٠	٤٩٢٩	٢٦٥٨
صافي الدخل من نشاط بناء وتعمير	١٥٠	٨٣	٣٣	٢٦٦	١٤٥
صافي الدخل من أنشطة اتصالات ونقل	١٠١٥	٧٤٣	٧٣٩	٢٤٩٧	١٢٧٤
صافي الدخل من نشاط خدمات	١٠٧٣	٥٥٥	٣٢٢	١٩٥٠	١١٠٥
مجموع الدخل من الاعمال غير الاجرية	٥٢٦٦	٣٤٠٣	٦٤٦٩	١٥١٣٨	٨٦٧١

دخل الملكية (قسم ١٥)

إيجارات من أراضي زراعية	٤٢	٧٩	٢٢٣	٣٤٥	٢٧٤
دخل من أراضي زراعية (نظام المشاركة)	٩٢	٩٧	٢٣٩	٤٢٨	٣٠١
إيجارات اراضى خالية	٦٢	٧٧	٦٨	٢٠٨	١٤٥
إيجارات عن مبان سكنية	٩٥٨٢	٧١٧٤	٨١١٦	٢٤٨٧٢	١٥٠١٥
إيجارات عن مبان غير سكنية	٣٧٧	٢٥٤	١١١	٧٤٢	٤٩٦
إيجارات معدات وآلات	١١	٢١	٥٣	٨٥	٦٨

--

مجاميع ومصادر الدخل	التجمع السكاني				المشاهدات الفعلية
	مركز المحافظة	بقية الحضر	ريف	المجموع	(عدد)
ايجار وسائل نقل	٨٨	١٠٨	٧٢	٢٦٩	١٥٢
إيجارات أخرى	٢٠	٣٠	٢٦	٧٦	٦١
أرباح اسهم	١٩	٢٨	١٣	٦٠	٤١
أرباح من شركات تضامنية	٣٣	٤٨	٢١	١٠٢	٦١
فوائد سندات وودائع	٤	٦	٠	١٠	٧
حقوق الملكية الفكرية والتأليف	١٢	٢	٢	١٧	٩
بيع أراضي زراعية	٢٧	٣٠	١٠٠	١٥٧	٩٧
بيع أراضي غير زراعية	١٢٤	١١١	٤٥	٢٨٠	١٧٦
بيع مباني	٤٩	٤٠	٥	٩٤	٦٥
بيع معدات وآلات	١٠٧	٥٦	٨٩	٢٥٢	١٢٩
بيع ذهب ومجوهرات	٧٢١	٣٦٢	٢١٩	١٣٠١	٨٥٤
بيع اسهم وسندات	٨	٣	٥	١٦	١٠
بيع عملة اجنبية	١١٥	٣٧	٢٥	١٧٧	١٤١
بيع سلع معمرة	٧١٩	٣٢٢	٢٣٢	١٢٨٣	٨١٢
بيع انواع أخرى من الممتلكات	٢٠٧	٨٨	٨٧	٣٨١	٢٣٩
مجموع دخل الملكية	١٠٠٩٠	٧٤٦٥	٨٢٣٦	٢٥٧٩٢	١٥٥٦٤

مدخولات تحويلية

تقاعد المدنيين	٢١٠٦	١٣٢٣	٥٩٩	٤٠٢٧	٢٠٤٦
تقاعد العسكريين	١٣٧٠	٧٩٠	٨٠٦	٢٩٦٦	١٦٢٠
تقاعد الورثة	٤٦٩	٣٥٩	١٩٩	١٠٢٧	٦٦٣
تقاعد الضمان الاجتماعي	١٢٤	٢٩	٧٢	٢٢٦	١١٦
تقاعد العوق	٥٦	٤٨	٦١	١٦٤	١٠٢
تقاعد الصناديق الخاصة	٣١	٣١	٢٣	٨٥	٧٠
راتب صندوق رعاية الاسرة	١٦٠	١٢١	١٥٤	٤٣٥	٢٩٧
رواتب المعوقين	٦٣	٥٩	٤١	١٦٣	٨١
رواتب الامومة	٥٤	٣٨	٩	١٠١	٨٠
اعانات شبكة الحماية الاجتماعية	٣٩٠	١٤٤	٢٧٢	٨٠٦	٥٦٤
تعويضات البطالة	٤١	٤٢	٢٧	١١١	٦١
دفعات الطواريء	٤٠٩	٢٩٣	٣٤٧	١٠٤٩	٤٦١
مخصصات التدريب المهني	٣١	١٤	١٦	٦١	٣٩
منح دراسية	٥٧	٣٥	١٤	١٠٧	٧١

هبات ومساعدات وتعويضات نقدية

من أسر أخرى داخل العراق	١٩٣٠	١٤٧٦	١٥٠٠	٤٩٠٦	٣٤٤٧
من أسر أخرى خارج العراق	٥٣٩	٣٠٢	١٩٤	١٠٣٥	٦٢٢
من الدولة	٩٢١٤	٦٥٨٥	٦٦٣٦	٢٢٤٣٥	١٣١٤٩
من مصادر أخرى داخل العراق	١٨٩	١٦٢	١٤١	٤٩٣	٣٦٤
من مصا در أخرى خارج العراق	٦٦	٦١	٣٢	١٦٠	١٠٨

--

مجاميع ومصادر الدخل	التجمع السكاني			المشاهدات الفعلية	
	مركز المحافظة	بقية الحضر	ريف	المجموع	(عدد)
مساعداات عينية					
من أسر أخرى داخل العراق	١٦٧٧	١٦٢٩	١٧٠٥	٥٠١١	٣٥٢١
من أسر أخرى خارج العراق	٢٣٨	٢٠٥	٦٥	٥٠٨	٢٧٢
من الدولة	١٦٩٠	١٢٦٥	٢٠٠٥	٤٩٦٠	٢٤٩٣
من مصادر أخرى داخل العراق	٢٦٥	١٠٥	٩٢	٤٦٢	٣٠٩
من مصا در أخرى خارج العراق	٢٤٢٩	١٦٠٨	٢١٨٦	٦٢٢٣	٤٩٢٣
دخول تحويلية أخرى					
تعويضات تأمين	٩	٠	٨	١٧	١٧
نفقة شرعية	٥٥	١٤	٧	٧٦	٥٣
أعانات من صناديق الزكاة	٩٠	٥٥	٩٥	٢٤٠	١٧٨
مورد من ارث	٣٠٩	٤٧	٢٤	٣٨٠	١٧٤
مهر نقدي	٧٠	٥٠	٦٣	١٨٣	٩٦
أرباح اليانصيب	١	٧	٤	١٢	٨
قروض استهلاكية	١٩٤٨	١٦٩٧	٢٠٣٩	٥٦٨٣	٣٩٧٧
دخول تحويلية أخرى (بيع حصة تموينية، ...)	٦٣٥	١٩٤	٢٥٦	١٠٨٦	٧٥٢
مجموع الدخول التحويلية	١١٣٣٠	٨١١٥	٧٩٠٠	٢٧٣٤٥	١٦٠٧١

جدول ٩-١: متوسط دخل الفرد حسب مصدر الدخل (الف دينار/شهر)
--

المحافظة	الأجور والرواتب	دخل العاملين لحسابهم ودخول أصحاب العمل	الدخل من الملكية	الرواتب الإجتماعية	مصدر الدخل	
					الدخول التحويلية الأخرى	إجمالي الدخل المستلم
دهوك	٨٧,٣	٤٣,٩	٣٧,٩	٥,٣	٦,٤	١٨٠,٨
نينوى	٣٥,٥	٢٦,٩	١٨,٦	٦,١	٤,٣	٩١,٣
السليمانية	٧١,٤	٤١,٩	٤٠,٢	٧,٠	٨,٧	١٦٩,٣
كركوك	٥٤,٨	٣٣,٠	٢٨,٨	٨,٣	٥,٠	١٣٠,٠
أربيل	٨٩,١	٥٦,٠	٦٠,٧	٧,٦	٩,١	٢٢٢,٥
ديالى	٤٧,٣	٧,٨	٢١,٩	٨,٧	٢,٥	٨٨,٢
الأنبار	٤٣,٨	٢٦,٥	٢٢,٤	٧,٩	٧,٥	١٠٨,٠
بغداد	٦٦,٠	٢٤,٤	٢٢,٨	٧,٥	٥,١	١٢٥,٩
بابل	٥٤,٤	٣٩,٤	١٨,٢	٧,٤	٧,٥	١٣٦,٩
كربلاء	٤٥,٨	٣٦,٣	٢٣,٢	٥,٤	٥,٢	١١٥,٩
واسط	٤٧,٢	٥٢,٣	٢٧,١	٥,٥	٦,٣	١٣٨,٥
صلاح الدين	٤٧,١	٣٥,٧	٢٨,٨	٥,٧	٤,٨	١٢٢,١
النجف	٤٩,٥	٦٨,٠	٢٣,٢	٤,٣	١٢,٦	١٥٧,٧
القادسية	٥٢,٥	٢٩,٩	١٦,١	٥,٨	٤,٤	١٠٨,٨
المثنى	٤٣,٠	٣٩,١	١٦,٠	٤,١	٩,٨	١١٢,٠
ذي قار	٣٨,٢	١٦,١	١٨,٣	٤,٣	٤,١	٨١,١
ميسان	٤٨,٣	٢٤,٠	١٩,٥	٣,٦	٤,٦	١٠٠,١
البصرة	٦٧,١	٢٢,٠	١٨,٣	٥,٦	٥,٤	١١٨,٤
المجموع	٥٦,٦	٣١,٣	٢٤,٨	٦,٥	٥,٩	١٢٥,١

جدول ٩-٢: متوسط دخل الأسرة حسب مصدر الدخل (الف دينار/شهر)

المحافظة	الأجور والرواتب	دخل العاملين لحسابهم ودخول أصحاب العمل	الدخل من الملكية	الرواتب الإجتماعية	الدخول التحويلية الأخرى	مصدر الدخل	
						إجمالي الدخل المستلم	إجمالي الدخل بأسعار السوق
دهوك	٥٦٧,١	٢٨٤,٩	٢٤٦,١	٣٤,٨	٤١,٤	١١٧٤,٤	١٢٥٢,٥
نينوى	٢٧٥,٢	٢٠٨	١٤٣,٨	٤٦,٩	٣٣	٧٠٦,٩	٧٨٨,١
السليمانية	٤٠٢,٤	٢٣٦,٤	٢٢٦,٥	٣٩,٧	٤٩,٢	٩٥٤,٤	١٠٣٩,٢
كركوك	٣٤٧	٢٠٨,٧	١٨٢,٣	٥٢,٧	٣١,٥	٨٢٣,٢	٩٢٢,٩
أربيل	٥٧٣,٤	٣٦٠,٥	٣٩٠,٣	٤٩,١	٥٨,٣	١٤٣١,٨	١٥٢٢,٣
ديالى	٢٥٤,٣	٤١,٨	١١٨,١	٤٦,٩	١٣,٣	٤٧٤,٣	٥٦٠,٥
الأنبار	٣١٠,٣	١٨٧,٤	١٥٨,٥	٥٥,٧	٥٢,٩	٧٦٤,٨	٨٤٥,٢
بغداد	٤١٤,١	١٥٣,٣	١٤٣,٥	٤٧,١	٣٢,٣	٧٩٠,٣	٨٩٥,٦
بابل	٤٣٣,٤	٣١٣,٩	١٤٥,٤	٥٩,٣	٥٩,٨	١٠١١,٧	١١١٣,٩
كربلاء	٣٣٤,٨	٢٦٥,٨	١٧٠	٣٩,٥	٣٧,٧	٨٤٧,٧	٩٣٥,٩
واسط	٣٦٤,٤	٤٠٣,٩	٢٠٩,٣	٤٢,٣	٤٨,٧	١٠٦٨,٦	١١٦٩
صلاح الدين	٣٠٧	٢٣٢,٣	١٨٧,٧	٣٧,٤	٣١,٢	٧٩٥,٦	٨٧٧,٤
النجف	٣٧١,٣	٥٠٩,٥	١٧٤	٣٢,١	٩٤,٦	١١٨١,٥	١٢٧٥,٥
القادسية	٤٣٧,٨	٢٤٩,٤	١٣٤,٤	٤٨	٣٦,٩	٩٠٧	١٠٠٨,٢
المتن	٣٩٥,١	٣٥٩,١	١٤٦,٦	٣٨,١	٨٩,٨	١٠٢٨,٦	١١٣٨,٩
ذي قار	٢٩٩,٢	١٢٦	١٤٣,٥	٣٣,٣	٣٢,٤	٦٣٤,٥	٧٢٣,٥
ميسان	٣٤١	١٦٩,٦	١٣٧,٦	٢٥,٦	٣٢,٢	٧٠٦,١	٧٩١,٤
البصرة	٥٠٩,٢	١٦٧,١	١٣٩	٤٢,٣	٤٠,٩	٨٩٨,٤	٩٩٢
المجموع	٣٨٨,٨	٢١٤,٩	١٧٠,٢	٤٤,٤	٤٠,٥	٨٥٨,٨	٩٥٢,٤

جدول ٩-٣: التوزيع النسبي للدخل حسب المصدر والمحافظة (%)

المحافظة	الأجور والرواتب	دخل العاملين لحسابهم ودخول أصحاب العمل	الدخل من الملكية	الرواتب الإجتماعية	مصدر الدخل	
					الدخول التحويلية الأخرى	إجمالي الدخل المستلم
دهوك	٤٨,٣	٢٤,٣	٢١,٠	٣,٠	٣,٥	١٠٠,٠
نينوى	٣٨,٩	٢٩,٤	٢٠,٣	٦,٦	٤,٧	١٠٠,٠
السليمانية	٤٢,٢	٢٤,٨	٢٣,٧	٤,٢	٥,٢	١٠٠,٠
كركوك	٤٢,٢	٢٥,٣	٢٢,١	٦,٤	٣,٨	١٠٠,٠
أربيل	٤٠,٠	٢٥,٢	٢٧,٣	٣,٤	٤,١	١٠٠,٠
ديالى	٥٣,٦	٨,٨	٢٤,٩	٩,٩	٢,٨	١٠٠,٠
الأنبار	٤٠,٦	٢٤,٥	٢٠,٧	٧,٣	٦,٩	١٠٠,٠
بغداد	٥٢,٤	١٩,٤	١٨,٢	٦,٠	٤,١	١٠٠,٠
بابل	٤٢,٨	٣١,٠	١٤,٤	٥,٩	٥,٩	١٠٠,٠
كربلاء	٣٩,٥	٣١,٤	٢٠,١	٤,٧	٤,٤	١٠٠,٠
واسط	٣٤,١	٣٧,٨	١٩,٦	٤,٠	٤,٦	١٠٠,٠
صلاح الدين	٣٨,٦	٢٩,٢	٢٣,٦	٤,٧	٣,٩	١٠٠,٠
النجف	٣١,٤	٤٣,١	١٤,٧	٢,٧	٨,٠	١٠٠,٠
القادسية	٤٨,٣	٢٧,٥	١٤,٨	٥,٣	٤,١	١٠٠,٠
المتن	٣٨,٤	٣٤,٩	١٤,٢	٣,٧	٨,٧	١٠٠,٠
ذي قار	٤٧,٢	١٩,٩	٢٢,٦	٥,٢	٥,١	١٠٠,٠
ميسان	٤٨,٣	٢٤,٠	١٩,٥	٣,٦	٤,٦	١٠٠,٠
البصرة	٥٦,٧	١٨,٦	١٥,٥	٤,٧	٤,٥	١٠٠,٠
المجموع	٤٥,٣	٢٥,٠	١٩,٨	٥,٢	٤,٧	١٠٠,٠

جدول٩-٤: توزيع الأسر والأفراد حسب فئات الدخل ومصدر الدخل

فئة الدخل ومصدر الدخل	الأسر (%)			الأفراد (%)			
	مركز المحافظة	بقية الحضر	ريف	إجمالي	مركز المحافظة	بقية الحضر	ريف إجمالي
دخل الأسرة (ألف دينار/شهر)							
اقل من ٤٠٠	١١,٢	١٣,٦	٢٥,٧	١٥,٧	٧,٣	٩,٣	١٩,٦ ١١,٤
٤٠٠ – اقل من ٥٠٠	٨,١	٩,٦	١٢,٨	٩,٨	٦,٣	٧,٩	١١,٣ ٨,٢
٥٠٠ – اقل من ٦٠٠	١٠,٤	١٤,٢	١١,٩	١١,٩	٨,٦	١٣,٠	١٠,٩ ١٠,٦
٦٠٠ – اقل من ٧٠٠	٨,٨	١٠,٧	٩,٦	٩,٦	٧,٨	٩,١	٩,٢ ٨,٦
٧٠٠ – اقل من ٨٠٠	٨,٨	١٠,٧	٧,٧	٩,١	٧,٩	١٠,٨	٧,٩ ٨,٨
٨٠٠ – اقل من ٩٠٠	٧,٧	٨,٦	٦,٠	٧,٥	٧,٦	٩,١	٦,٢ ٧,٦
٩٠٠ – اقل من ١٠٠٠	٧,٠	٥,١	٥,٣	٦,٠	٧,١	٥,٤	٦,١ ٦,٣
١٠٠٠ – اقل من ١٢٠٠	٩,٩	٩,٠	٦,٧	٨,٨	١٠,٧	١٠,٧	٧,٨ ٩,٩
١٢٠٠ – اقل من ١٥٠٠	١٠,٥	٧,٥	٥,٧	٨,٤	١٢,٣	٩,٣	٧,٧ ١٠,١
١٥٠٠ – اقل من ٢٠٠٠	٨,٥	٦,٦	٤,٦	٦,٩	١١,٦	٩,٠	٦,٨ ٩,٥
٢٠٠٠ فأكثر	٩,٢	٤,٣	٣,٩	٦,٣	١٢,٨	٦,٤	٦,٤ ٩,٠
دخل الفرد (ألف دينار/شهر)							
اقل من ٦٠	٦,٦	٩,٥	٢٦,١	١٢,٦	٧,٨	١١,٣	٣٠,٠ ١٥,٣
٦٠ – اقل من ٨٠	٩,٠	١٢,٢	١٦,٩	١٢,٠	١١,٠	١٤,٤	١٨,٩ ١٤,٣
٨٠ – اقل من ١٠٠	١٠,٥	١٥,٦	١٤,٣	١٣,١	١٢,٤	١٧,٦	١٥,١ ١٤,٧
١٠٠ – اقل من ١٢٠	١٢,٩	١٢,٨	١١,٤	١٢,٤	١٤,٠	١٣,٣	١٠,٧ ١٢,٨
١٢٠ – اقل من ١٤٠	٩,٦	١١,٥	٧,٤	٩,٦	١٠,٠	١١,٤	٦,٤ ٩,٤
١٤٠ – اقل من ١٦٠	١٠,٣	١٠,٠	٥,٩	٩,١	١٠,٢	٩,٢	٥,٣ ٨,٥
١٦٠ – اقل من ١٨٠	٧,٥	٦,١	٤,٢	٦,٢	٨,٠	٥,٥	٣,٤ ٥,٩
١٨٠ – اقل من ٢٠٠	٦,٠	٤,٧	٣,١	٤,٨	٥,٥	٣,٩	٢,٤ ٤,١
٢٠٠ – اقل من ٣٠٠	١٥,٦	١١,٣	٦,٩	١٢,٠	١٢,٩	٩,١	٤,٨ ٩,٤
٣٠٠ – اقل من ٤٠٠	٥,٢	٣,٧	١,٨	٣,٩	٣,٦	٢,٤	١,٠ ٢,٥
٤٠٠ فأكثر	٦,٧	٢,٦	٢,٠	٤,٢	٤,٦	١,٨	١,٨ ٣,٠
مصدر الدخل							
الأجور والرواتب وما في حكمها	٥٣,٧	٦٠,٧	٤٦,٣	٥٣,٩	٥٥,٧	٦١,٥	٤٥,٦ ٥٤,٥
دخول العاملين لحسابهم وأصحاب العمل	٢١,٤	٢٠,١	٣٣,١	٢٤,١	٢٣,٠	٢٢,٠	٣٦,٩ ٢٦,٧
الدخل من الملكية	١٤,١	٩,٩	٧,٢	١١,٠	١٢,٥	٨,٨	٥,٨ ٩,٤
الدخول التحويلية	٧,٦	٦,٩	٨,٥	٧,٦	٥,٨	٥,٥	٦,٦ ٦,٠
الفرق بين أسعار السوق والأسعار المدفوعة للإنفاق	٣,٢	٢,٤	٤,٩	٣,٤	٣,٠	٢,٢	٥,٢ ٣,٤
المجموع	١٠٠,٠	١٠٠,٠	١٠٠,٠	١٠٠,٠	١٠٠,٠	١٠٠,٠	١٠٠,٠ ١٠٠,٠

جدول٩-٥: نسبة البالغين و متوسط حجم الأسرة حسب فئات الدخل

البالغين ١٥ سنة فأكثر (%)				متوسط حجم الأسرة (فرد)					
مركز المحافظة		بقية الحضر	ريف	إجمالي	مركز المحافظة		بقية الحضر	ريف	إجمالي
دخل الأسرة (ألف دينار/شهر)									
اقل من ٤٠٠									
٥٧,١	٥٦,٠	٥١,٥	٥٤,٠	٤,٣	٤,٥	٥,٨	٥,٠		
٤٠٠ – اقل من ٥٠٠									
٥٤,٦	٥٢,٤	٤٩,٤	٥١,٩	٥,١	٥,٥	٦,٨	٥,٨		
٥٠٠ – اقل من ٦٠٠									
٥٦,٤	٥٤,٤	٤٨,٣	٥٣,٣	٥,٥	٦,١	٧,٠	٦,١		
٦٠٠ – اقل من ٧٠٠									
٥٦,٩	٥٨,٥	٥٤,٨	٥٦,٧	٥,٨	٥,٧	٧,٣	٦,٢		
٧٠٠ – اقل من ٨٠٠									
٦٠,٩	٥٨,٤	٥٥,٤	٥٨,٦	٥,٨	٦,٧	٧,٨	٦,٦		
٨٠٠ – اقل من ٩٠٠									
٦١,٩	٥٩,٠	٥٦,٥	٥٩,٦	٦,٥	٧,٠	٧,٩	٦,٩		
٩٠٠ – اقل من ١٠٠٠									
٦٦,٤	٦٣,٤	٥٦,١	٦٢,٨	٦,٧	٧,١	٨,٧	٧,٣		
١٠٠٠ – اقل من ١٢٠٠									
٦٧,٦	٦٦,٧	٦٠,٦	٦٥,٧	٧,١	٧,٩	٨,٩	٧,٧		
١٢٠٠ – اقل من ١٥٠٠									
٦٨,٦	٦٥,٨	٦٢,١	٦٦,٤	٧,٧	٨,٢	١٠,٢	٨,٣		
١٥٠٠ – اقل من ٢٠٠٠									
٦٨,٣	٧٠,٢	٦٢,٠	٦٧,٦	٩,٠	٩,١	١١,٢	٩,٤		
٢٠٠٠ فأكثر									
٦٩,٥	٦٦,١	٥٩,٦	٦٦,٧	٩,١	٩,٨	١٢,٤	٩,٨		
دخل الفرد (ألف دينار/شهر)									
اقل من ٦٠									
٥١,٢	٥١,١	٤٨,٠	٤٩,٣	٧,٧	٧,٩	٨,٧	٨,٣		
٦٠ – اقل من ٨٠									
٥٢,٤	٥٠,٧	٥١,٤	٥١,٥	٨,١	٧,٩	٨,٥	٨,٢		
٨٠ – اقل من ١٠٠									
٥٧,٧	٥٨,٨	٥٣,٦	٥٦,٩	٧,٧	٧,٥	٨,٠	٧,٧		
١٠٠ – اقل من ١٢٠									
٦٢,٧	٦٠,٩	٥٦,٣	٦٠,٦	٧,١	٦,٩	٧,٢	٧,١		
١٢٠ – اقل من ١٤٠									
٦٢,٧	٦٣,٤	٦١,٣	٦٢,٧	٦,٨	٦,٦	٦,٦	٦,٧		
١٤٠ – اقل من ١٦٠									
٦٧,٦	٦٠,٨	٦٣,٣	٦٤,٧	٦,٥	٦,١	٦,٨	٦,٤		
١٦٠ – اقل من ١٨٠									
٦٧,٧	٦٦,٤	٦٧,٣	٦٧,٣	٧,٠	٦,٠	٦,٣	٦,٦		
١٨٠ – اقل من ٢٠٠									
٦٩,٠	٦٩,٢	٦٨,٩	٦٩,٠	٦,٠	٥,٤	٦,٠	٥,٩		
٢٠٠ – اقل من ٣٠٠									
٧٢,٥	٧٤,٩	٧١,٧	٧٣,١	٥,٤	٥,٤	٥,٣	٥,٤		
٣٠٠ – اقل من ٤٠٠									
٧٦,٥	٧٥,٣	٧٥,١	٧٦,٠	٤,٦	٤,٣	٤,٤	٤,٥		
٤٠٠ فأكثر									
٧٤,٩	٧٠,٨	٦١,٧	٧١,٨	٤,٥	٤,٦	٦,٩	٤,٨		
مصدر الدخل									
الأجور والرواتب وما في حكمها									
٦٥,٣	٦١,٢	٥٧,٠	٦١,٩	٦,٨	٦,٧	٧,٥	٦,٩		
دخول العاملين لحسابهم وأصحاب العمل									
٥٩,٣	٥٨,٧	٥٢,٢	٥٦,٣	٧,١	٧,٣	٨,٥	٧,٦		
الدخل من الملكية									
٦٥,٠	٦١,٤	٥٧,٣	٦٢,٦	٥,٨	٥,٩	٦,١	٥,٩		
الدخول التحويلية									
٦٥,٦	٦٤,٨	٥٩,٩	٦٣,٦	٥,٠	٥,٣	٥,٩	٥,٤		
الفرق بين أسعار السوق والأسعار المدفوعة للإنفاق									
٥٦,٠	٥٠,٠	٤٦,٥	٥٠,٦	٦,١	٦,١	٨,١	٦,٩		
الإجمالي									
٦٣,٦	٦٠,٧	٥٤,٩	٦٠,٢	٦,٦	٦,٦	٧,٦	٦,٩		

جدول ٩-٦: توزيع الأسر حسب فئات دخل الأسرة ومستوى التفصيل (%)- يتبع

مستوى التفصيل	اقل من ٤٠٠	اقل من ٥٠٠	اقل من ٦٠٠	اقل من ٧٠٠	اقل من ٨٠٠	اقل من ٩٠٠
المحافظة						
دهوك	١٩,٣	٨,١	١١,١	٩,٧	٧,٢	٤,٩
نينوى	٢٠,٤	١٥,٠	١٤,٧	٩,٦	٦,٩	٦,٦
السليمانية	١٩,١	٧,٦	٩,١	٧,٦	٧,٦	٦,٠
كركوك	١١,٠	٩,٣	١٣,٥	٨,٩	١١,٤	٦,٥
أربيل	٩,٥	٥,٠	٧,٠	٨,٢	٦,٠	٤,٩
ديالى	٣٨,٥	١٦,٤	١٠,٤	٩,٥	٧,٠	٤,٧
الأنبار	١٤,٠	١٠,٦	١١,٧	١١,٤	١١,٤	٨,١
بغداد	١١,٢	٨,٧	١٤,٠	١٠,٨	١١,٦	١٠,٠
بابل	٩,١	١٠,٥	١٣,٦	٨,٤	٧,١	٨,٨
كربلاء	١١,٧	٨,٧	١١,٠	٨,٧	١٢,٧	٦,٦
واسط	١١,٩	٦,١	٨,٤	٧,٣	٦,٤	٧,١
صلاح الدين	١٤,٠	١٢,٧	١٣,٩	٩,٢	٨,٩	٦,٩
النجف	٨,٥	٧,٥	١٠,٦	١٠,٣	٧,٥	٨,٣
القادسية	١٧,٥	٧,٣	٨,٦	٩,٤	٧,٥	٧,٣
المتن	١٠,٦	٦,٩	٧,٧	٨,٥	٧,٦	٧,٩
ذي قار	٢٩,١	١٢,١	١٠,٤	١٠,٦	٨,٠	٦,١
ميسان	١٣,٤	٧,٩	١٠,٨	١٤,٢	١٣,٧	٧,٧
البصرة	١٦,١	٩,٦	١٢,٤	٧,١	٧,٩	٧,١
التقسيم الجغرافي						
كردستان	١٥,٨	٦,٨	٨,٨	٨,٣	٧,٠	٥,٤
بغداد	١١,٢	٨,٧	١٤,٠	١٠,٨	١١,٦	١٠,٠
بقية المحافظات	١٧,٦	١٠,٩	١١,٨	٩,٤	٨,٦	٧,٠
التجمع السكاني						
مركز المحافظة	١١,٢	٨,١	١٠,٤	٨,٨	٨,٨	٧,٧
بقية الحضر	١٣,٦	٩,٦	١٤,٢	١٠,٧	١٠,٧	٨,٦
ريف	٢٥,٧	١٢,٨	١١,٩	٩,٦	٧,٧	٦,٠
حجم الأسرة						
١-٢	٥٠,١	١٠,٣	١١,٣	٨,٣	٥,٢	٤,٦
٣	٣٠,٨	١٣,٦	١٣,٥	١٠,١	٨,٨	٤,٩
٤	١٨,٧	١٥,١	١٣,٩	١٢,٥	١٠,٠	٧,٤
٥	١٧,١	١١,٤	١٤,٧	١٢,٦	١٠,٥	٦,٣
٦	١٤,٤	١٠,٧	١٤,٥	١٠,٦	٩,٠	١٠,٣
٧	١١,٦	٩,٦	١٢,٩	٨,٦	١١,٢	٨,٧
٨	١٠,٣	٨,٨	١٢,٥	٨,١	١٢,٣	٧,٣
٩	٨,٩	٦,٢	٩,٢	١١,٤	٦,٧	٩,٣

مستوى التفصيل	اقل من ٤٠٠	اقل من ٥٠٠	اقل من ٦٠٠	اقل من ٧٠٠	اقل من ٨٠٠	اقل من ٩٠٠
١٠	٨,٨	٦,٦	٩,٨	٨,٨	٧,٨	٨,٤
١١-١٢	٥,٦	٥,٤	٦,٧	٥,٨	٧,٦	٦,٩
١٣ فأكثر	١,٦	٢,٠	٢,٧	٢,٨	٥,٣	٥,٨
عدد الأطفال						
لا يوجد	٢٣,٩	٨,١	١٠,٩	٨,٤	٧,٤	٥,٩
١	١٤,٧	٩,٠	١٠,٨	٩,٤	١٠,٠	٧,٨
٢	١٣,٤	١١,٥	١١,٥	١١,٦	٩,٤	٧,٣
٣	١٥,٤	٩,٧	١٠,٩	٩,٨	١١,١	٨,٧
٤	١٥,١	١١,٥	١٣,٥	٩,٩	٨,٧	٩,٢
٥	١٢,٠	٩,٠	١٧,٧	٩,٢	٨,٢	٦,٤
٦	١٢,٥	٩,٣	١١,٥	٩,١	٩,٣	٧,٧
٧	١٢,٩	٩,٧	١١,١	٩,٣	٩,٤	٦,٢
٨ فأكثر	٧,٥	٨,٩	٧,٥	٤,٦	٦,٩	٦,٩
الإجمالي	١٥,٧	٩,٨	١١,٩	٩,٦	٩,١	٧,٥



تابع / جدول ٩-٦ : توزيع الأسر حسب فئات دخل الأسرة ومستوى التفصيل (%)

مستوى التفصيل	اقل من ٩٠٠	اقل من ١٠٠٠	اقل من ١٢٠٠	اقل من ١٥٠٠	٢٠٠٠ فأكثر	المجموع
المحافظة						
دهوك	٤,٦	٧,٢	١٠,٣	٧,٤	١٠,٠	١٠٠,٠
نينوى	٥,٤	٦,٥	٥,٢	٥,٥	٤,١	١٠٠,٠
السليمانية	٤,٨	١٠,١	١١,١	٨,٥	٨,٥	١٠٠,٠
كركوك	٨,٠	١٠,٣	٩,٠	٧,٠	٥,١	١٠٠,٠
أربيل	٤,٥	١١,٧	١٢,٢	١٢,٩	١٨,٢	١٠٠,٠
ديالى	٣,٧	٤,٠	٣,٤	١,٦	٠,٨	١٠٠,٠
الأنبار	٦,١	١٠,٥	٨,٢	٥,٢	٢,٨	١٠٠,٠
بغداد	٦,٦	٨,٠	٧,٥	٦,٩	٤,٨	١٠٠,٠
بابل	٦,٠	١٠,٢	٩,٣	٧,٢	٩,٨	١٠٠,٠
كربلاء	١٠,٤	١٠,٣	٩,٣	٥,٠	٥,٥	١٠٠,٠
واسط	٦,٧	٩,٧	١٢,٧	١١,٥	١٢,٢	١٠٠,٠
صلاح الدين	٧,٤	١٠,٠	٦,٨	٦,١	٤,٠	١٠٠,٠
النجف	٦,٨	١٠,٣	١٠,٧	١١,٠	٨,٤	١٠٠,٠
القادسية	٦,١	٩,٦	١١,١	٧,٦	٨,٠	١٠٠,٠
المتن	٧,٩	١١,٣	٩,٢	١١,٨	١٠,٥	١٠٠,٠
ذي قار	٥,١	٦,٢	٥,٢	٤,٢	٣,٠	١٠٠,٠
ميسان	٧,٩	١٣,٤	٥,٨	٣,١	٢,٠	١٠٠,٠
البصرة	٣,٩	٩,٢	١١,٦	٦,٩	٨,٢	١٠٠,٠
التقسيم الجغرافي						
كردستان	٤,٧	١٠,٠	١١,٣	٩,٨	١٢,٢	١٠٠,٠
بغداد	٦,٦	٨,٠	٧,٥	٦,٩	٤,٨	١٠٠,٠
بقية المحافظات	٦,١	٨,٨	٨,٠	٦,٢	٥,٦	١٠٠,٠
التجمع السكاني						
مركز المحافظة	٧,٠	٩,٩	١٠,٥	٨,٥	٩,٢	١٠٠,٠
بقية الحضر	٥,١	٩,٠	٧,٥	٦,٦	٤,٣	١٠٠,٠
ريف	٥,٣	٦,٧	٥,٧	٤,٦	٣,٩	١٠٠,٠
حجم الأسرة						
١-٢	٢,٥	٣,٥	١,٦	٠,٩	١,٧	١٠٠,٠
٣	٥,٠	٥,٤	٣,٣	٢,٢	٢,٣	١٠٠,٠
٤	٥,٧	٥,٥	٥,١	٣,٢	٢,٩	١٠٠,٠
٥	٥,٥	٧,٠	٦,٦	٣,٦	٤,٩	١٠٠,٠
٦	٦,٤	٨,٥	٧,٢	٤,٩	٣,٦	١٠٠,٠
٧	٦,٢	١٠,٩	٩,٥	٥,٣	٥,٥	١٠٠,٠
٨	٧,٠	٩,٨	٩,٦	٩,٠	٥,٣	١٠٠,٠
٩	٦,٥	١٢,٠	١٤,٠	٧,٨	٧,٩	١٠٠,٠

مستوى التفصيل	اقل من ٩٠٠	اقل من ١٠٠٠	اقل من ١٢٠٠	اقل من ١٥٠٠	٢٠٠٠ فأكثر	المجموع
١٠	٦,٤	١٢,٢	١٠,٤	١٢,٦	٨,٣	١٠٠,٠
١١-١٢	٦,٦	١٥,٩	١٣,٣	١٣,٥	١٢,٦	١٠٠,٠
١٣ فأكثر	٧,١	٩,٣	١٥,٥	٢٣,٥	٢٤,١	١٠٠,٠
عدد الأطفال						
لا يوجد	٦,٤	١٠,٠	٧,٧	٥,٧	٥,٧	١٠٠,٠
١	٦,١	٩,٩	٨,٧	٧,٤	٦,١	١٠٠,٠
٢	٥,٨	٧,٦	٩,٤	٦,٧	٥,٧	١٠٠,٠
٣	٥,٩	٧,٧	٨,٣	٦,٤	٥,٩	١٠٠,٠
٤	٥,٤	٨,٠	٧,٣	٦,٥	٤,٩	١٠٠,٠
٥	٥,٦	٩,٣	٧,٥	٧,٢	٨,٠	١٠٠,٠
٦	٧,٠	٩,١	٩,٧	٧,٥	٧,٣	١٠٠,٠
٧	٤,٩	١٠,٩	٩,١	٩,٢	٧,٣	١٠٠,٠
٨ فأكثر	٧,٤	٨,١	٩,٨	١٤,٨	١٧,٦	١٠٠,٠
الإجمالي	٦,٠	٨,٨	٨,٤	٦,٩	٦,٣	١٠٠,٠

جدول ٩-٧: توزيع الأسر حسب فئات دخل الأسرة وخصائص رب الأسرة (%) - يتبع

خصائص رب الأسرة	اقل من ٤٠٠	اقل من ٥٠٠	اقل من ٦٠٠	اقل من ٧٠٠	اقل من ٨٠٠	اقل من ٩٠٠
حالة النشاط الاقتصادي لرب الأسرة						
يعمل	١٣,٤	١٠,٦	١٢,٧	١٠,٦	٩,٣	٨,٢
عاطل	٣٨,٢	١٠,٢	١٢,٢	٨,٧	٦,٩	٤,٥
متفرغة للأعمال المنزلية	٢٤,٨	٨,٣	١٠,٠	٧,٠	٧,٠	٥,٦
له دخل أو إيراد	١٥,٥	٦,٥	٩,١	٣,٩	٣,٩	١٢,٩
أخرى	١٦,٤	٧,٤	١٠,٠	٧,٠	٩,٩	٦,٤
قطاع العمل لرب الأسرة						
خاص	١٥,٢	١٠,٨	١٢,٦	١٠,٦	٨,٦	٨,١
عام	١٤,٦	١١,٤	١٠,٣	٨,٣	١٢,٢	٧,٩
حكومي	٩,٤	١٠,٢	١٢,٩	١٠,٩	١٠,٣	٨,٤
أخرى	١٦,٣	٩,٩	١٣,٢	١٤,٧	١٠,١	٥,٢
غير مبين	٢٩,٤	٦,٩	١١,٧	٤,٢	٥,٦	٧,٢
غير نشط اقتصاديا	١٨,٥	٧,٦	١٠,٠	٧,٠	٩,١	٦,٣
عاطل	٣٨,٢	١٠,٢	١٢,٢	٨,٧	٦,٩	٤,٥
النشاط الاقتصادي لرب الأسرة						
الزراعة والصيد والغابات وصيد الاسماك	٢٤,١	١٢,٧	٩,٨	٩,٧	٨,١	٥,٧
التعدين والمقالع	٦,٤	١٨,٧	٩,٥	٦,٤	١١,٧	١٣,٥
الصناعة التحويلية	١٣,٥	١٢,٠	١٤,٥	١١,٧	٩,١	٧,٥
تجهيز الكهرباء وتجهيز المياه	٧,٥	٨,٢	١٢,٤	١٠,٠	١٠,١	٨,٠
البناء والتشييد	١٦,٦	٩,١	١٨,٤	١٣,٨	٦,٩	٧,٢
تجارة الجملة والمفرد واصلاح المركبات والسلع الشخصية	١٢,١	٩,٢	١٣,٨	٩,٤	٨,٥	١٠,٥
الفنادق والمطاعم	١٠,٨	٨,٨	١١,٨	٧,٤	٨,٣	٧,٥
النقل والتخزين والاتصالات	١٠,١	١٥,٢	١١,٢	٩,٩	١٠,٠	٧,٨
الانشطة العقارية والايجارية والمشاريع التجارية و الوساطة المالية	٨,٦	٧,٦	١٥,٦	١١,٠	٨,٥	٧,٩
الادارة العامة والدفاع والضمان الاجتماعي الالزامي	٩,٩	٧,٦	٩,٥	١٣,٧	١٠,٩	٨,٨
التعليم	١٢,٥	٨,٤	١١,٥	٧,٦	١٠,٦	٨,٦
الصحة والعمل الاجتماعي	٩,٦	١٣,٦	١٣,٤	٩,٠	١١,٣	٦,٢
انشطة خدمية أخرى	١٣,٤	٩,٨	١١,٨	١٢,٢	١١,١	٧,٨
غير مبين	٢٦,٨	٧,٥	٩,٦	٥,٩	٦,٨	٧,٢
غير نشط اقتصاديا	١٨,٥	٧,٦	١٠,٠	٧,٠	٩,١	٦,٣
عاطل	٣٨,٢	١٠,٢	١٢,٢	٨,٧	٦,٩	٤,٥
مهنة رب الأسرة						
مشرعون وإدارة عليا	٠,٠	٠,٠	٤,٠	٢,٦	١٠,٦	٦,٦
متخصصون	١٠,٤	٦,٧	١٠,٥	٩,٧	٩,٨	٨,٠
فنيون ومتخصصون مساعدون	٧,١	٩,٦	١٠,٤	١٠,٨	١١,٧	٨,٤
عاملون بالأعمال الكتابية	٦,٠	١٧,٨	١٨,٦	١٠,٢	٩,٣	٧,٣

خصائص رب الأسرة	اقل من ٤٠٠	اقل من ٥٠٠	اقل من ٦٠٠	اقل من ٧٠٠	اقل من ٨٠٠	اقل من ٩٠٠
عاملون في الخدمات والباة	١٠,٦	٩,٤	١٢,٠	١٠,٩	٩,٦	٩,٩
عمال مهرة في الزراعة وصيد الأسماك	٢٥,٦	١٣,٠	٩,٩	٩,١	٧,٨	٥,٩
عاملون في الحرف وما اليها	١٥,٥	٩,٣	١٥,٩	١٢,٧	٨,٢	٨,٧
مشغلو الآلات ومجموعها	١١,٢	١٢,٣	١١,٤	١٠,٤	١٠,٢	٨,٠
المهن الأولية	٢٢,٢	١٤,٥	١٥,٣	١٠,٢	٧,٤	٥,٦
غير مبين	٢٥,٣	١٤,٩	١٠,٧	٣,٢	٥,٨	٦,٥
غير نشط اقتصاديا	١٨,٥	٧,٦	١٠,٠	٧,٠	٩,١	٦,٣
عاطل	٣٨,٢	١٠,٢	١٢,٢	٨,٧	٦,٩	٤,٥
الحالة العملية لرب الأسرة						
يعمل لدى الغير	١٣,٠	١١,١	١٤,١	١١,٦	٩,٦	٨,٢
صاحب عمل	٧,٧	٧,٧	٥,٠	٦,٩	٨,١	٨,٠
يعمل لحسابه	١٥,٥	١٠,١	١١,٥	٩,٨	٨,٨	٨,١
غير مبين	٢٤,٩	٨,٢	١٢,٤	٣,٩	٥,٩	٨,٠
غير نشط اقتصاديا	١٨,٥	٧,٦	١٠,٠	٧,٠	٩,١	٦,٣
عاطل	٣٨,٢	١٠,٢	١٢,٢	٨,٧	٦,٩	٤,٥
الإجمالي	١٥,٧	٩,٨	١١,٩	٩,٦	٩,١	٧,٥

تابع / جدول ٩-٧: توزيع الأسر حسب فئات دخل الأسرة وخصائص رب الأسرة (%)

خصائص رب الأسرة	٩٠٠- أقل من	١٠٠٠- أقل من	١٢٠٠- أقل من	١٥٠٠- أقل من	٢٠٠٠ فأكثر	المجموع
حالة النشاط الاقتصادي لرب الأسرة						
يعمل	٦,٠	٨,٥	٨,٢	٦,٧	٥,٩	١٠٠,٠
عاطل	٢,٩	٦,٥	٤,٨	٣,١	٢,١	١٠٠,٠
متفرغة للأعمال المنزلية	٥,١	٧,٥	١٠,٣	٧,٨	٦,٥	١٠٠,٠
له دخل أو إيراد	٩,٣	٣,٢	١٢,٢	١٣,٧	٩,٦	١٠٠,٠
أخرى	٦,٦	١٠,٨	٨,٩	٨,٠	٨,٥	١٠٠,٠
قطاع العمل لرب الأسرة						
خاص	٥,٤	٨,٠	٧,٩	٦,٨	٦,١	١٠٠,٠
عام	١١,٢	١١,٢	٦,٢	٣,٨	٢,٨	١٠٠,٠
حكومي	٧,١	٩,٣	٩,٠	٦,٦	٥,٩	١٠٠,٠
أخرى	٥,٥	٧,٤	٦,٤	٨,١	٣,٣	١٠٠,٠
غير مبین	١,٤	٨,٣	١٠,٠	٨,٤	٦,٩	١٠٠,٠
غير نشط اقتصاديا	٦,٣	٩,٨	٩,٣	٨,١	٨,٠	١٠٠,٠
عاطل	٢,٩	٦,٥	٤,٨	٣,١	٢,١	١٠٠,٠
النشاط الاقتصادي لرب الأسرة						
الزراعة والصيد والغابات وصيد الاسماك	٥,٠	٧,٤	٦,٥	٥,٢	٥,٩	١٠٠,٠
التعدين والمقالع	٣,٩	٦,٩	١١,٣	٦,٩	٤,٩	١٠٠,٠
الصناعة التحويلية	٤,٦	٧,٤	٧,٠	٦,٠	٦,٧	١٠٠,٠
تجهيز الكهرباء وتجهيز المياه	٧,٣	١١,٥	١٣,٥	٤,٩	٦,٥	١٠٠,٠
البناء والتشييد	٤,٢	٦,٠	٧,٢	٥,٨	٥,٠	١٠٠,٠
تجارة الجملة والمفرد واصلاح المركبات والسلع الشخصية	٦,٢	٩,١	٧,٤	٧,١	٦,٧	١٠٠,٠
الفنادق والمطاعم	٩,٢	١٢,١	١٠,٨	٦,٢	٧,٢	١٠٠,٠
النقل والتخزين والاتصالات	٦,٦	٩,٣	٨,٣	٨,٢	٣,٥	١٠٠,٠
الانشطة العقارية والايجارية والمشاريع التجارية و الوساطة المالية	٨,٥	٧,٧	٩,١	٧,٤	٨,٢	١٠٠,٠
الادارة العامة والدفاع والضمان الاجتماعي الالزامي	٦,٩	١٠,٤	١٠,٠	٦,١	٦,٣	١٠٠,٠
التعليم	٧,٩	١١,٠	٨,١	٧,٤	٦,٥	١٠٠,٠
الصحة والعمل الاجتماعي	٧,٢	٩,٧	٥,٢	٦,٢	٨,٧	١٠٠,٠
انشطة خدمية أخرى	٥,٠	٧,٠	١٠,٠	٧,٣	٤,٨	١٠٠,٠
غير مبین	٤,٦	٦,٥	١٠,٩	٧,٣	٦,٩	١٠٠,٠
غير نشط اقتصاديا	٦,٣	٩,٨	٩,٣	٨,١	٨,٠	١٠٠,٠
عاطل	٢,٩	٦,٥	٤,٨	٣,١	٢,١	١٠٠,٠
مهنة رب الأسرة						
مشرعون وإدارة عليا	٨,٧	١١,٩	٧,٩	١٨,٩	٢٨,٩	١٠٠,٠
متخصصون	٨,٣	٩,٦	١٠,١	٨,٠	٨,٩	١٠٠,٠
فنيون ومتخصصون مساعدون	٨,٣	١٢,٤	٧,٩	٦,٥	٦,٩	١٠٠,٠
عاملون بالأعمال الكتابية	٤,١	٦,٥	٨,١	٧,٨	٤,٢	١٠٠,٠

خصائص رب الأسرة	٩٠٠- أقل من	١٠٠٠- أقل من	١٢٠٠- أقل من	١٥٠٠- أقل من	٢٠٠٠ فأكثر	المجموع
عاملون في الخدمات والبيعاة	٦,٩	٩,٤	٨,٩	٦,١	٦,٢	١٠٠,٠
عمال مهرة في الزراعة وصيد الأسماك	٤,١	٦,٨	٦,٤	٥,٢	٦,٢	١٠٠,٠
عاملون في الحرف وما اليها	٤,٧	٦,٤	٧,١	٦,٩	٤,٦	١٠٠,٠
مشغلو الآلات ومجمعوها	٦,٧	٩,٣	٩,٢	٧,٢	٤,٢	١٠٠,٠
المهن الأولية	٣,٥	٧,٥	٦,٧	٣,٨	٣,٣	١٠٠,٠
غير مبین	١,٥	٧,٣	٩,٠	٨,٧	٧,٢	١٠٠,٠
غير نشط اقتصاديا	٦,٣	٩,٨	٩,٣	٨,١	٨,٠	١٠٠,٠
عاطل	٢,٩	٦,٥	٤,٨	٣,١	٢,١	١٠٠,٠
الحالة العملية لرب الأسرة						
يعمل لدى الغير	٦,٠	٨,٤	٧,٩	٥,٦	٤,٥	١٠٠,٠
صاحب عمل	٧,٢	١٠,٢	١٠,٧	٩,٨	١٨,٨	١٠٠,٠
يعمل لحسابه	٥,٩	٨,٤	٨,٢	٨,٠	٥,٦	١٠٠,٠
غير مبین	١,٨	٨,٦	١٠,٣	٩,٧	٦,٣	١٠٠,٠
غير نشط اقتصاديا	٦,٣	٩,٨	٩,٣	٨,١	٨,٠	١٠٠,٠
عاطل	٢,٩	٦,٥	٤,٨	٣,١	٢,١	١٠٠,٠
الإجمالي	٦,٠	٨,٨	٨,٤	٦,٩	٦,٣	١٠٠,٠

جدول ٩-٨ : توزيع الأسر حسب فئات دخل الفرد ومستوى التفصيل (%) - يتبع

مستوى التفصيل	اقل من ٦٠	٨٠ - اقل من	١٠٠ - اقل من	١٢٠ - اقل من	١٤٠ - اقل من
المحافظة					
دهوك	١١,٧	١٣,١	٨,٤	١٠,٨	٦,٦
نينوى	٢٣,٣	١٨,٢	١٥,٥	١٣,١	٤,٤
السليمانية	١١,٩	٨,٢	٩,٩	٧,٣	٧,٩
كركوك	٧,٣	٨,٨	١٢,٥	١٢,١	٩,٤
أربيل	٦,١	٥,٧	٨,٢	٧,٦	٧,٠
ديالى	٢٦,٧	١٦,٢	١٢,٥	١٠,٦	٥,٥
الأنبار	١٣,٦	١٢,٠	١٦,٠	١٣,٧	١٠,٥
بغداد	٥,٤	٩,٢	١٤,٦	١٥,٠	١٢,٥
بابل	١٢,٧	١٣,٩	١٤,٨	١٢,٣	٧,٤
كربلاء	١٢,٧	١١,٤	١٤,٠	١٦,٥	٧,٣
واسط	٩,٦	٩,٦	١١,٠	١٠,٩	٨,١
صلاح الدين	٩,٥	١١,٠	١٣,٠	١٤,٦	٩,٢
النجف	٦,٢	١٢,٠	١٣,٨	٩,٧	٨,٠
القادسية	٢٠,١	١٣,١	١٢,٢	١١,٨	٨,٤
المنثى	١٦,٨	١٣,٧	١٢,٣	١١,٤	٧,٨
ذي قار	٣١,٠	١٧,٦	١٣,٢	٩,٤	٤,٩
ميسان	١٥,٨	١١,٧	١٠,٨	١٥,٤	١١,٢
البصرة	١١,٢	١٧,١	١٢,٤	١٢,٨	١٢,٧
التقسيم الجغرافي					
كردستان	٩,٨	٨,٤	٨,٩	٨,١	٧,٣
بغداد	٥,٤	٩,٢	١٤,٦	١٥,٠	١٢,٥
بقية المحافظات	١٦,٤	١٤,١	١٣,٤	١٢,٤	٨,١
التجمع السكاني					
مركز المحافظة	٦,٦	٩,٠	١٠,٥	١٢,٩	١٠,٣
بقية الحضر	٩,٥	١٢,٢	١٥,٦	١٢,٨	١٠,٠
ريف	٢٦,١	١٦,٩	١٤,٣	١١,٤	٥,٩
حجم الأسرة					
٢-١	٥,٣	٤,٣	٣,٧	٦,٠	٦,٩
٣	٤,٩	٣,١	٦,٦	٨,٩	٨,٦
٤	٦,٠	٥,٣	٧,٤	١٢,٨	١٣,١
٥	٧,٨	٩,٣	١١,٤	١٤,٧	١٠,٥
٦	١١,٨	١٠,٦	١٧,٣	١٢,٦	١٠,٨
٧	١٣,٠	١٥,٣	١٤,٥	١٤,١	٨,٣
٨	١٧,٠	١٨,٢	١٦,٨	١٢,٢	٧,٠
٩	١٨,٣	١٨,٩	١٤,٦	١٣,١	١٠,٨
١٠	٢٥,٢	١٦,٦	١٤,٨	١٢,٢	٤,٧
١١-١٢	٢١,١	١٧,٨	١٨,٠	١١,٨	٥,٩

مستوى التفصيل	اقل من ٦٠	٨٠ - اقل من	١٠٠ - اقل من	١٢٠ - اقل من	١٤٠ - اقل من
١٣ فأكثر	٢٠,٤	١٨,٤	١٦,٧	١٤,٠	٩,٣
عدد الأطفال					
لا يوجد	٤,٩	٣,٧	٦,٨	٩,٦	٩,٠
١	٥,٢	٤,٧	١٠,٢	١٠,٨	١٠,٧
٢	٧,٦	٨,٣	١٠,٥	١٥,٥	١٠,٢
٣	١٢,٠	١٣,٦	١٦,٦	١٢,٨	١٢,٤
٤	١٧,٤	١٦,٨	١٩,٣	١٤,٦	٩,٠
٥	١٩,٢	٢٥,٢	١٥,٦	١٣,٣	٨,٧
٦	٢٨,٩	٢٣,٧	١٦,٠	١٢,٨	٦,٣
٧	٣٤,٧	٢٦,٤	١٦,٠	١٠,٣	٤,٩
٨ فأكثر	٤٢,٥	١٧,٦	١٩,٠	٦,٢	٤,٣
الإجمالي	١٢,٦	١٢,٠	١٣,١	١٢,٤	٩,٦

تابع / جدول ٩-٨ : توزيع الأسر حسب فئات دخل الفرد ومستوى التفصيل (%)

مستوى التفصيل	اقل من ١٨٠	اقل من ٢٠٠	اقل من ٣٠٠	اقل من ٤٠٠	٤٠٠ فأكثر	المجموع
المحافظة						
دهوك	٥,٨	٦,٤	١٣,١	٧,٢	٦,٢	١٠٠,٠
نينوى	٣,٣	٣,٤	٧,١	١,٦	١,٧	١٠٠,٠
السليمانية	٥,٣	٥,٤	١٨,٤	٩,١	٩,٧	١٠٠,٠
كركوك	٨,٧	٧,٧	١٣,٩	٤,٢	٣,٨	١٠٠,٠
أربيل	٨,٨	٦,٨	١٨,٨	٧,٣	١٥,٣	١٠٠,٠
ديالى	٣,٧	٢,٩	٩,٢	٢,٤	١,١	١٠٠,٠
الأنبار	٥,٧	٣,٨	٨,٩	٢,٠	٢,٢	١٠٠,٠
بغداد	٧,٢	٥,٧	١٣,٠	٣,٥	٣,٩	١٠٠,٠
بابل	٥,٠	٤,٨	١٠,١	٣,٧	٦,٧	١٠٠,٠
كربلاء	٥,٦	٤,٦	١٠,٠	٣,٣	٣,٣	١٠٠,٠
واسط	٦,٨	٦,٠	١٨,٠	٦,٥	٤,٣	١٠٠,٠
صلاح الدين	٥,٩	٥,٨	١٠,٤	٣,٥	٢,٩	١٠٠,٠
النجف	٦,٨	٦,٨	١٩,٢	٥,٧	٣,٢	١٠٠,٠
القادسية	٦,٦	٣,٦	١٠,٣	٢,٧	٢,٦	١٠٠,٠
المتن	٧,٧	٤,٣	١١,١	٢,٨	٣,٥	١٠٠,٠
ذي قار	٥,٢	٢,٣	٥,٧	١,٤	١,٧	١٠٠,٠
ميسان	٦,٥	٣,٧	٩,٣	٤,١	١,٣	١٠٠,٠
البصرة	٦,٧	٢,٧	٩,٦	٢,٤	٢,٨	١٠٠,٠
التقسيم الجغرافي						
كردستان	٦,٦	٦,١	١٧,٤	٨,١	١٠,٩	١٠٠,٠
بغداد	٧,٢	٥,٧	١٣,٠	٣,٥	٣,٩	١٠٠,٠
بقية المحافظات	٥,٧	٤,٢	١٠,٣	٣,٠	٢,٨	١٠٠,٠
التجمع السكاني						
مركز المحافظة	٧,٥	٦,٠	١٥,٦	٥,٢	٦,٧	١٠٠,٠
بقية الحضر	٦,١	٤,٧	١١,٣	٣,٧	٢,٦	١٠٠,٠
ريف	٤,٢	٣,١	٦,٩	١,٨	٢,٠	١٠٠,٠
حجم الأسرة						
١-٢	٤,٧	٦,٥	٢٢,٩	١٦,١	١٨,٠	١٠٠,٠
٣	٨,٧	٧,٤	٢٣,٨	١٠,٤	٧,٩	١٠٠,٠
٤	٧,٦	٧,٩	١٨,٦	٥,٧	٥,٥	١٠٠,٠
٥	٦,٣	٥,٥	١٣,٦	٣,٦	٤,٩	١٠٠,٠
٦	٦,٣	٤,٧	١٠,٨	٢,٣	٢,٦	١٠٠,٠
٧	٦,٢	٤,٢	٨,٨	٢,٢	٢,٨	١٠٠,٠
٨	٦,٠	٣,٢	٩,٢	١,٢	١,٨	١٠٠,٠
٩	٣,٩	٢,٨	٦,٥	١,٤	٢,٢	١٠٠,٠
١٠	٥,٥	٤,٥	٦,٣	٠,٨	١,٢	١٠٠,٠

مستوى التفصيل	اقل من ١٨٠	اقل من ٢٠٠	اقل من ٣٠٠	اقل من ٤٠٠	٤٠٠ فأكثر	المجموع
١١-١٢	٥,٧	٢,٨	٤,٤	١,٥	١,٩	١٠٠,٠
١٣ فأكثر	٥,٣	٢,٢	٤,٣	١,١	١,٦	١٠٠,٠
عدد الأطفال						
لا يوجد	٦,٩	٧,١	٢٣,٤	١٠,٣	١٠,٧	١٠٠,٠
١	٩,٠	٧,٤	١٩,٧	٥,٨	٥,٢	١٠٠,٠
٢	٧,٢	٦,١	١٢,٧	٣,٣	٣,٦	١٠٠,٠
٣	٦,٠	٤,٧	٨,٧	١,٩	٢,٤	١٠٠,٠
٤	٥,٣	٢,٢	٥,٠	١,٠	١,٤	١٠٠,٠
٥	٥,٣	١,٦	٣,٢	٠,٩	١,٦	١٠٠,٠
٦	٢,٠	١,٨	٢,٤	٠,٤	٢,٠	١٠٠,٠
٧	١,٨	٠,٨	١,٣	٠,٣	١,١	١٠٠,٠
٨ فأكثر	١,١	٢,٥	٢,٦	٠,٤	٠,٩	١٠٠,٠
الإجمالي	٦,٢	٤,٨	١٢,٠	٣,٩	٤,٢	١٠٠,٠

جدول ٩-٩ : توزيع الأسر حسب فئات دخل الفرد وخصائص رب الأسرة (%)- يتبع						
خصائص رب الأسرة	اقل من ٦٠	٦٠ -٨٠	٨٠ -١٠٠	١٠٠ -١٢٠	١٢٠ -١٤٠	اقل من ١٤٠
حالة النشاط الاقتصادي لرب الأسرة						
يعمل	١١,٢	١٢,٧	١٢,٧	١٢,٥	٩,٨	٩,٤
عاطل	٣٥,٥	١٤,٥	٩,٩	١١,٥	٨,٤	٣,٦
متفرغة للأعمال المنزلية	١٢,٠	٨,٨	١٠,٣	١١,٤	٩,٠	١٠,٠
له دخل أو إيراد	٧,٧	١٤,٥	١٥,٧	١١,٦	٣,٣	٩,٥
أخرى	١٣,٤	١٠,٢	١٥,٩	١٢,٩	٩,٥	٨,٨
قطاع العمل لرب الأسرة						
خاص	١٣,٨	١٢,٨	١٣,٥	١٢,٥	٩,٤	٩,٣
عام	٦,٥	١٢,٠	٩,٦	١٩,٧	١٣,٤	٥,٦
حكومي	٦,٤	١٢,٤	١١,٧	١٢,١	١٠,٥	٩,٩
أخرى	١٣,٠	١٧,٠	١١,١	١٠,٥	٦,٧	٩,٧
غير مبین	٢٤,٧	١٣,١	١٠,١	١٠,٣	٧,٠	٤,٢
غير نشط اقتصاديا	١٣,٠	٩,٩	١٤,٤	١٢,٥	٩,٣	٩,١
عاطل	٣٥,٥	١٤,٥	٩,٩	١١,٥	٨,٤	٣,٦
النشاط الاقتصادي لرب الأسرة						
الزراعة والصيد والغابات وصيد الاسماك	٢٨,٢	١٥,٩	١٤,٤	١١,٣	٦,٣	٦,١
التعدين والمقالع	٦,٨	١٨,٤	١٢,٤	١٠,٢	٩,٥	١٢,٠
الصناعة التحويلية	٧,٥	١٢,٨	١٣,١	١٥,٦	١١,٨	١٠,٠
تجهيز الكهرباء وتجهيز المياه	٧,٠	٨,٩	١٤,٩	١١,٣	٩,٤	١١,٨
البناء والتشييد	١١,٥	١١,٦	١٦,٩	١٢,٥	٨,٨	١٠,٧
تجارة الجملة والمفرد واصلاح المركبات والسلع الشخصية	٨,٥	١٣,٧	١١,٧	١٣,٣	٩,٢	١٠,٠
الفنادق والمطاعم	٦,٠	٨,٢	١٤,٦	١٢,٠	٦,٥	١١,٩
النقل والتخزين والاتصالات	١١,٠	١١,٣	١٢,٢	١٥,٥	١٢,٧	٩,٦
الانشطة العقارية والايجارية والمشاريع التجارية و الوساطة المالية	٧,٨	١٨,١	٦,٥	٩,٩	١٠,٤	٩,٦
الادارة العامة والدفاع والضمان الاجتماعي الالزامي	٧,١	٩,٩	١٢,٧	١٠,٥	١٢,١	١٠,٣
التعليم	٦,٥	١٢,٤	١١,٧	٩,٢	٨,٩	٩,٠
الصحة والعمل الاجتماعي	٧,٠	١٢,٩	١٣,٥	١٧,٤	٦,٢	٩,٤
انشطة خدمية أخرى	٩,٨	١٠,٢	١٢,٣	١١,١	١٠,٦	٨,٠
غير مبین	٢٣,٧	١٣,٩	١١,٠	٩,٦	٥,٨	٤,٥
غير نشط اقتصاديا	١٣,٠	٩,٩	١٤,٤	١٢,٥	٩,٣	٩,١
عاطل	٣٥,٥	١٤,٥	٩,٩	١١,٥	٨,٤	٣,٦
مهنة رب الأسرة						
مشرعون وإدارة عليا	٠,٠	٠,٠	٦,١	٧,٩	٥,٦	١٠,٦
متخصصون	٥,٥	١١,٠	١٠,٠	٩,٦	٨,١	١٠,٤
فنيون ومتخصصون مساعدون	٤,٨	٨,٣	١٢,٦	١٤,١	١٠,٠	١٠,٢
عاملون بالأعمال الكتابية	٥,٢	١٥,٤	١١,٧	١٨,٦	٨,٩	٩,٠

خصائص رب الأسرة	اقل من ٦٠	٦٠ -٨٠	٨٠ -١٠٠	١٠٠ -١٢٠	١٢٠ -١٤٠	اقل من ١٤٠
عاملون في الخدمات والباة	٨,١	١٢,٥	١١,٢	١٢,٣	١٠,٩	١٠,٠
عمال مهرة في الزراعة وصيد الأسماك	٣٠,٥	١٦,٧	١٤,٠	١٠,٥	٦,٢	٥,٦
عاملون في الحرف وما اليها	٩,٧	١١,٥	١٤,٨	١٣,٥	١٠,٥	٩,٩
مشغلو الآلات ومجمعوها	١٢,٥	١٢,٩	١٣,٩	١٣,٣	١٢,٣	٨,٦
المهن الأولية	١٧,٤	١٨,٧	١٣,٩	١٠,٦	٨,٥	١٠,٥
غير مبین	٢١,٣	٢٠,٥	٩,٦	٨,٦	٥,٨	٤,٣
غير نشط اقتصاديا	١٣,٠	٩,٩	١٤,٤	١٢,٥	٩,٣	٩,١
عاطل	٣٥,٥	١٤,٥	٩,٩	١١,٥	٨,٤	٣,٦
الحالة العملية لرب الأسرة						
يعمل لدى الغير	٩,٣	١٢,٤	١٢,٩	١٣,١	١٠,٤	٩,٩
صاحب عمل	٩,٧	١١,٢	٩,٤	٩,٣	٦,٥	٧,٣
يعمل لحسابه	١٥,٦	١٣,٧	١٣,٣	١٢,٠	٩,٤	٨,٩
غير مبین	١٩,١	١٤,٨	١١,٨	١٠,٦	٦,٢	٢,٨
غير نشط اقتصاديا	١٣,٠	٩,٩	١٤,٤	١٢,٥	٩,٣	٩,١
عاطل	٣٥,٥	١٤,٥	٩,٩	١١,٥	٨,٤	٣,٦
الإجمالي	١٢,٦	١٢,٠	١٣,١	١٢,٤	٩,٦	٩,١

تابع / جدول ٩-٩: توزيع الأسر حسب فئات دخل الفرد وخصائص رب الأسرة (%)

خصائص رب الأسرة	١٦٠-	١٨٠-	٢٠٠-	٢٠٠-	٣٠٠-	المجموع
اقل من	اقل من	اقل من	اقل من	اقل من	اقل من	٤٠٠ فأكثر
١٨٠	٢٠٠	٣٠٠	٤٠٠	٤٠٠	٤٠٠	
حالة النشاط الاقتصادي لرب الأسرة						
يعمل	٦,٠	٤,٩	١٢,٤	٣,٩	٤,٥	١٠٠,٠
عاطل	٣,٨	٢,٦	٧,٣	١,٨	١,٢	١٠٠,٠
متفرغة للأعمال المنزلية	٨,٠	٧,١	١٣,٩	٣,٩	٥,٦	١٠٠,٠
له دخل أو إيراد	٨,٥	١,٦	١٧,٧	٤,٤	٥,٧	١٠٠,٠
أخرى	٦,٨	٤,٣	١٠,٧	٤,١	٣,٥	١٠٠,٠
قطاع العمل لرب الأسرة						
خاص	٥,٥	٤,٣	١١,٥	٣,٥	٤,١	١٠٠,٠
عام	٥,٨	٧,٢	١٤,١	٤,٧	١,٤	١٠٠,٠
حكومي	٧,٠	٥,٩	١٣,٩	٤,٥	٥,٦	١٠٠,٠
أخرى	٣,٩	٤,٦	١٣,٤	٦,١	٣,٨	١٠٠,٠
غير مبین	٩,٦	١,٩	١٣,٩	٥,٢	٠,٠	١٠٠,٠
غير نشط اقتصاديا	٧,١	٥,٠	١١,٦	٤,٠	٤,٠	١٠٠,٠
عاطل	٣,٨	٢,٦	٧,٣	١,٨	١,٢	١٠٠,٠
النشاط الاقتصادي لرب الأسرة						
الزراعة والصيد والغابات وصيد الاسماك	٣,٤	٢,٩	٦,٦	١,٩	٣,١	١٠٠,٠
التعدين والمقالع	٢,٨	٥,٧	١٦,٠	٤,٧	١,٧	١٠٠,٠
الصناعة التحويلية	٤,٩	٤,٠	١١,٦	٤,٧	٤,١	١٠٠,٠
تجهيز الكهرباء وتجهيز المياه	١٣,٣	٧,١	١١,٣	٣,٠	١,٩	١٠٠,٠
البناء والتشييد	٤,٩	٤,٧	١١,٥	٣,٢	٣,٦	١٠٠,٠
تجارة الجملة والمفرد واصلاح المركبات والسلع الشخصية	٦,٩	٥,٦	١٢,٢	٣,٩	٥,٠	١٠٠,٠
الفنادق والمطاعم	٧,٨	٤,٦	١٥,٣	٦,٥	٦,٦	١٠٠,٠
النقل والتخزين والاتصالات	٥,٦	٤,٤	١٣,٢	٢,٣	٢,٣	١٠٠,٠
الانشطة العقارية والايجارية والمشاريع التجارية و الوساطة المالية	٥,٩	٤,٢	١٤,٧	٥,١	٧,٧	١٠٠,٠
الادارة العامة والدفاع والضمان الاجتماعي الالزامي	٧,٣	٦,١	١٤,٩	٤,٦	٤,٥	١٠٠,٠
التعليم	٧,٤	٦,٥	١٥,٤	٥,٢	٧,٩	١٠٠,٠
الصحة والعمل الاجتماعي	٦,٠	٥,٧	١٠,٦	٤,٥	٦,٨	١٠٠,٠
انشطة خدمية أخرى	٦,١	٥,٤	١٤,٢	٦,٥	٥,٨	١٠٠,٠
غير مبین	٧,٧	٣,٣	١٣,٠	٤,٨	٢,٧	١٠٠,٠
غير نشط اقتصاديا	٧,١	٥,٠	١١,٦	٤,٠	٤,٠	١٠٠,٠
عاطل	٣,٨	٢,٦	٧,٣	١,٨	١,٢	١٠٠,٠
مهنة رب الأسرة						
مشرعون وإدارة عليا	٤,٥	٨,١	١٩,٩	١٠,١	٢٧,٢	١٠٠,٠
متخصصون	٧,٠	٦,٠	١٧,٨	٥,٨	٨,٨	١٠٠,٠
فنيون ومتخصصون مساعدون	٨,٢	٦,٢	١٤,٧	٥,٧	٥,٢	١٠٠,٠
عاملون بالأعمال الكتابية	٣,٥	٥,٤	١٣,٣	٣,٦	٥,٣	١٠٠,٠

خصائص رب الأسرة	١٦٠-	١٨٠-	٢٠٠-	٢٠٠-	٣٠٠-	المجموع
اقل من	اقل من	اقل من	اقل من	اقل من	اقل من	٤٠٠ فأكثر
١٨٠	٢٠٠	٣٠٠	٤٠٠	٤٠٠	٤٠٠	
عاملون في الخدمات والباة						
٧,٠	٥,٧	١٢,٠	٤,٦	٤,٧	١٠٠,٠	
عمال مهرة في الزراعة وصيد الأسماك						
٣,٣	٢,٢	٦,٢	١,٨	٣,٠	١٠٠,٠	
عاملون في الحرف وما اليها						
٥,٦	٥,٩	١١,٤	٣,٧	٣,٣	١٠٠,٠	
مشغلو الآلات ومجمعوها						
٦,٣	٣,٦	١٢,١	٢,٤	٢,٣	١٠٠,٠	
المهن الأولية						
٤,٠	٣,٠	٩,٠	٢,٤	٢,٠	١٠٠,٠	
غير مبین						
٩,٩	١,٩	١٣,٥	٤,٦	٠,٠	١٠٠,٠	
غير نشط اقتصاديا						
٧,١	٥,٠	١١,٦	٤,٠	٤,٠	١٠٠,٠	
عاطل						
٣,٨	٢,٦	٧,٣	١,٨	١,٢	١٠٠,٠	
الحالة العملية لرب الأسرة						
يعمل لدى الغير	٦,١	٥,٣	١٢,٦	٣,٩	٤,٠	١٠٠,٠
صاحب عمل	٦,٤	٦,٦	١٥,٠	٦,٧	١١,٩	١٠٠,٠
يعمل لحسابه	٥,٤	٣,٨	١١,٢	٣,١	٣,٥	١٠٠,٠
غير مبین	١١,٥	٢,٤	١٥,١	٥,٦	٠,٠	١٠٠,٠
غير نشط اقتصاديا	٧,١	٥,٠	١١,٦	٤,٠	٤,٠	١٠٠,٠
عاطل	٣,٨	٢,٦	٧,٣	١,٨	١,٢	١٠٠,٠
الإجمالي						
٦,٢	٤,٨	١٢,٠	٣,٩	٤,٢	١٠٠,٠	

جدول ٩-١٠: توزيع العاملين بأجر (بعمر ١٥ سنة فأكثر) ومتوسط الأجر الشهري خلال ١٢١١ شهرا الماضية حسب النوع الاجتماعي

مستوى التفصيل	توزيع الأفراد العاملين بأجر (%)			متوسط الأجر (ألف دينار/شهر)		
	رجل	إمرأة	مجموع	رجل	إمرأة	إجمالي
المحافظة						
دهوك	٨٧,٧	١٢,٣	١٠٠,٠	٥٣٤	٥٢٨	٥٣٣
نينوى	٩٣,٥	٦,٥	١٠٠,٠	٣٩٠	٣٦٣	٣٨٨
السليمانية	٨٠,٦	١٩,٤	١٠٠,٠	٣٨٦	٣١٠	٣٧١
كركوك	٩٠,٢	٩,٨	١٠٠,٠	٣٧١	٣٨٣	٣٦٣
أربيل	٨٣,٤	١٦,٦	١٠٠,٠	٤٦٣	٤٤١	٤٥٩
ديالى	٧٧,٧	٢٢,٣	١٠٠,٠	٣٧٨	١٩١	٣٥٩
الأنبار	٨٢,٥	١٧,٥	١٠٠,٠	٣٤٧	٣٠٠	٣٣٩
بغداد	٨٥,٥	١٤,٥	١٠٠,٠	٣٤٩	٣٩٥	٣٤٣
بابل	٨٣,١	١٦,٩	١٠٠,٠	٤٣٣	٣٨٣	٣٩٩
كربلاء	٨٧,٤	١٢,٦	١٠٠,٠	٣٩٩	٣٥٠	٣٩٣
واسط	٨٨,٤	١١,٦	١٠٠,٠	٣٧٦	٣٥٩	٣٦٣
صلاح الدين	٩٠,٨	٩,٢	١٠٠,٠	٣٥٨	٣٦٠	٣٤٩
التنجف	٨٨,٠	١٢,٠	١٠٠,٠	٣٣٥	٣٥٠	٣٣٥
القادسية	٨٣,٧	١٦,٣	١٠٠,٠	٣٦١	٣٥٩	٣٤٤
المنثى	٨٨,٢	١١,٨	١٠٠,٠	٣٣٠	٣٤٣	٣١١
ذي قار	٨٧,٢	١٢,٨	١٠٠,٠	٣١٨	٣٨٥	٣١٤
ميسان	٩١,٩	٨,١	١٠٠,٠	٣٩٤	٣٨٠	٣٨٥
البصرة	٨٩,٦	١٠,٤	١٠٠,٠	٣٥١	٣٦٣	٣٤١
التقسيم الجغرافي						
كردستان	٨٣,١	١٦,٩	١٠٠,٠	٤٤٨	٣٩٣	٤٣٨
بغداد	٨٥,٥	١٤,٥	١٠٠,٠	٣٤٩	٣٩٥	٣٤٣
بقية المحافظات	٨٧,٥	١٢,٥	١٠٠,٠	٣٤٠	٣٥٧	٣٣٠
التجمع السكاني						
مركز المحافظة	٨٣,١	١٦,٩	١٠٠,٠	٣٦٦	٣٣٣	٣٥٨
بقية الحضر	٨٦,٩	١٣,١	١٠٠,٠	٣٤٥	٣٥٥	٣٣٣
ريف	٩٣,٢	٦,٨	١٠٠,٠	٣٥٨	٣١٨	٣٤٨
الإجمالي	٨٦,٣	١٣,٧	١٠٠,٠	٣٥٧	٣٩٣	٣٤٨

جدول ٩-١١: توزيع العاملين بأجر (بعمر ١٥ سنة فأكثر) ومتوسط الأجر الشهري خلال ١٢١١ شهراً الماضية حسب النوع الاجتماعي

خصائص الأفراد	توزيع الأفراد العاملين بأجر (%)			متوسط الأجر (ألف دينار/شهر)		
	رجل	إمرأة	مجموع	رجل	إمرأة	إجمالي
العمر (سنة)						
١٥ - ١٩	٩٧,٦	٣,٤	١٠٠,٠	٣٥٠	٣٥٣	٣٥٠
٢٠ - ٢٤	٩٣,٦	٦,٤	١٠٠,٠	٣٥٧	٣٣٣	٣٤٨
٢٥ - ٢٩	٨٦,٧	١٣,٣	١٠٠,٠	٣٣٣	٣٢١	٣١٧
٣٠ - ٣٤	٨٤,٧	١٥,٣	١٠٠,٠	٣٤٥	٣٥٣	٣٣١
٣٥ - ٣٩	٨٣,٤	١٦,٦	١٠٠,٠	٣٧٩	٣١٤	٣٦٨
٤٠ - ٤٤	٨٠,١	١٩,٩	١٠٠,٠	٣٨٤	٣٣٥	٣٧٣
٤٥ - ٤٩	٧٧,٢	٢٢,٨	١٠٠,٠	٤١٦	٣٤٣	٣٩٩
٥٠ - ٥٤	٨١,٦	١٨,٤	١٠٠,٠	٤٥٠	٤٣٦	٤٤٦
٥٥ - ٥٩	٨٧,١	١٢,٩	١٠٠,٠	٤١٤	٣٧٥	٤٠٩
٦٠ - ٦٤	٨٤,١	١٥,٩	١٠٠,٠	٤٧٣	٣٥٤	٤٥٣
٦٥ فأكثر	٩٠,٢	٩,٨	١٠٠,٠	٣٤٣	٣٣٣	٣٣٣
التحصيل التعليمي						
أمي	٩٢,٠	٨,٠	١٠٠,٠	٣١٩	١٩٦	٣١٠
يقرأ أو يقرأ ويكتب	٩٧,٧	٢,٣	١٠٠,٠	٣٣٣	٣٧٠	٣٣٤
إبتدائية	٩٦,٨	٣,٢	١٠٠,٠	٣٥٥	٣٥٣	٣٥٣
متوسطة	٩٤,٥	٥,٥	١٠٠,٠	٣٤٣	٣٣٤	٣٤٣
اعدادية أو مهنية	٨٤,٠	١٦,٠	١٠٠,٠	٣٦٩	٣١٧	٣٦٠
دبلوم معهد	٦١,٣	٣٨,٧	١٠٠,٠	٣٦٦	٣٧٠	٣٣٩
بكالوريوس	٦٦,٦	٣٣,٤	١٠٠,٠	٤٣٣	٣٨٨	٣٧٨
شهادة عليا	٧٣,٥	٢٦,٥	١٠٠,٠	٧١٧	٦١١	٦٨٩
أخرى	٧٣,٨	٢٦,٢	١٠٠,٠	٣٦٣	٣١٠	٣٤٩
غير مبين	٧٤,٩	٢٥,١	١٠٠,٠	٦٧٨	١٩٩٧	٩٨٨
النشاط الاقتصادي						
الزراعة والصيد والغابات وصيد الاسماك	٩٠,٢	٩,٨	١٠٠,٠	٣٠٣	٣٣٣	٣٩٤
التعدين والمقالع	٩٤,٥	٥,٥	١٠٠,٠	٤٠٩	٤٦٣	٤١٣
الصناعة التحويلية	٩٥,٠	٥,٠	١٠٠,٠	٣١٨	٣١٩	٣١٨
تجهيز الكهرباء وتجهيز المياه	٩٣,٧	٦,٣	١٠٠,٠	٣٧٣	٣٣٦	٣٧٠
البناء والتشييد	٩٨,٤	١,٦	١٠٠,٠	٣٣٩	٣٩٠	٣٣٩
تجارة الجملة والمفرد وإصلاح المركبات والسلع الشخصية	٩٨,٥	١,٥	١٠٠,٠	٣٨٥	٣٣٥	٣٨٤
الفنادق والمطاعم	٩٥,٠	٥,٠	١٠٠,٠	٣٧٧	٤٠٦	٣٨٣
النقل والتخزين والاتصالات	٩٣,٨	٦,٢	١٠٠,٠	٣٤٨	٣٠٩	٣٤٥
الأنشطة العقارية والإيجارية والمشاريع التجارية و الوساطة المالية	٧٩,٠	٢١,٠	١٠٠,٠	٣٩٠	٣٦٧	٣٦٥
الإدارة العامة والدفاع والضمان الاجتماعي الإلزامي	٩٢,٩	٧,١	١٠٠,٠	٥٠١	٣٨٧	٤٩٣
التعليم	٤٢,٥	٥٧,٥	١٠٠,٠	٣٤٧	٣٨٣	٣٠٩
الصحة والعمل الاجتماعي	٧٨,٥	٢١,٥	١٠٠,٠	٣١٩	٣٠٣	٣١٦



جدول ٩-١٢: نسبة الأسر التي تتلقى مساعدات حسب مصدر المساعدة ( % )								
مستوى التفصيل	من الدولة	صناديق الزكاة	أسر أخرى داخل العراق	أسر أخرى خارج العراق	مصادر أخرى داخل العراق	مصادر أخرى خارج العراق	إعانات شبكة الحماية وتعويضات البطالة	نسبة الأسر التي تتلقى مساعدة من أي من المصادر المذكورة
المحافظة								
دهوك	٣١,٢	١,٧	٤٠,٧	٧,٠	٢,٣	٠,٥	٠,٢	٥٩,٤
نينوى	٩٣,٨	٣,٣	٢٢,١	٢,٨	٣,٣	٠,١	٢,٦	٩٨,٤
السليمانية	٧٠,٥	١,٩	٢٩,١	١٧,٨	٣,٨	٠,٤	٠,٢	٨١,١
كركوك	٨٥,٥	٠,٩	٨,٩	٥,٥	٧,٣	٠,٦	١,٢	٩٢,٢
أربيل	١٧,٤	٣,٥	٢٣,٥	٨,٧	٥,٥	٠,٥	٠,٤	٣٩,٨
ديالى	١٤,٤	٠,٤	٢٤,٦	٠,٩	٠,٤	٠,٠	٠,٦	٢٩,٥
الأنبار	٨١,٠	٢,٠	٤٤,٣	٤,٧	٧,٥	١,٠	٠,٥	٨٦,٦
بغداد	٧٣,٩	٠,١	١٦,١	٤,٨	١,٦	٠,١	٢,٧	٨١,٤
بابل	٩٥,٠	٠,١	٥٢,٨	٣,٠	٣,١	٤١,٣	٥,١	٩٩,٣
كربلاء	٩٨,٥	٠,٠	٢٠,٣	١,٧	٥,٢	٥٤,٨	٨,١	٩٩,٧
واسط	٨٨,٩	٠,١	٢٧,٧	٢,٦	٣,٣	٩١,٧	٥,١	٩٧,٤
صلاح الدين	٩٥,٦	٢,٦	٣٤,١	٣,١	١,٦	٢,٣	٢,٧	٩٧,٨
النجف	٩٦,٥	٠,٨	٧٧,٨	٣,٩	٤,٨	٦٥,٢	٤,٧	٩٩,٩
القادسية	٩٦,٨	٠,١	٢٠,٧	٢,٤	٣,٠	٧١,٩	٩,٢	٩٨,٩
المتن	٩٥,٤	٠,٤	٢٣,٥	٦,٥	٣,٧	٤٥,٤	٨,٣	٩٧,٥
ذي قار	٨٩,٠	٠,٠	١٥,٦	٥,٠	٣,٥	٥٥,٤	٣,٦	٩٧,٨
ميسان	٩٨,٩	٠,١	١٨,٢	٠,٨	٠,١	٤٠,٣	٢,٦	٩٩,٤
البصرة	٩٠,٩	٠,٣	٢٦,٣	٣,٦	١,٢	٤٦,٥	٢,٢	٩٩,٥
التقسيم الجغرافي								
كردستان	٤٣,٧	٢,٤	٢٩,٧	١٢,٣	٤,٠	٠,٥	٠,٣	٦٢,٢
بغداد	٧٣,٩	٠,١	١٦,١	٤,٨	١,٦	٠,١	٢,٧	٨١,٤
بقية المحافظات	٨٤,٩	١,٠	٢٩,٣	٣,٢	٣,٣	٣١,٢	٣,٤	٩٠,٩
التجمع السكاني								
مركز المحافظة	٧٤,٦	٠,٩	٢٣,٦	٥,٨	٣,٤	١٧,٩	٣,٢	٨٣,٥
بقية الحضر	٧٧,٨	٠,٩	٢٧,٤	٥,٧	٢,٩	١٧,١	١,٩	٨٥,٦
ريف	٧٦,٦	١,٣	٢٨,٥	٢,٩	٢,٤	٢٢,٤	٢,٩	٨٤,١
دخل الفرد ( ألف دينار/شهر)								
أقل من ٦٠	٧٤,٩	٢,٠	٢٥,٠	٢,١	٢,٦	٢٦,١	٣,٥	٨٤,١
٦٠-أقل من ٨٠	٨٠,٢	١,٠	٢٥,٣	٣,٣	٢,٩	٢٢,٢	٢,٧	٨٧,٥
٨٠-أقل من ١٠٠	٧٨,٤	١,٠	٢٧,٣	٤,٤	٣,٣	١٨,٤	٣,٠	٨٥,١
١٠٠ -أقل من ١٢٠	٧٩,٤	٠,٩	٢٥,٣	٣,٥	٣,٣	١٧,٩	٣,٧	٨٦,٩
١٢٠ -أقل من ١٤٠	٧٥,٩	٠,٩	٢٦,٠	٣,٨	٢,٨	١٨,٠	٣,٢	٨٢,٤
١٤٠ -أقل من ١٦٠	٧٩,٨	٠,٦	٢٤,٣	٣,٧	٢,٠	١٥,١	٢,٥	٨٦,٨
١٦٠ -أقل من ١٨٠	٧٧,١	٠,٨	٢٧,٥	٦,٢	٣,٦	١٥,٥	٢,٣	٨٥,٤

خصائص الأفراد						
متوسط الأجر (ألف دينار/شهر)			توزيع الأفراد العاملين بأجر (%)			
رجل	إمرأة	إجمالي	مجموع	إمرأة	رجل	
٣٠٥	٤٤١	٣٢٧	١٠٠,٠	٢٣,٠	٧٧,٠	غير مبين
٣٠٧	٢٢٧	٢٩٢	١٠٠,٠	١٩,٧	٨٠,٣	غير نشط إقتصادياً*
١٧٨	٥٢	١٧٥	١٠٠,٠	٢,٠	٩٨,٠	عاطل*
المهنة						
٨٨٤	٧٦٠	٨٦٦	١٠٠,٠	١٤,٥	٨٥,٥	مشروعون وإدارة عليا
٣٧٧	٢٩٤	٣٢٩	١٠٠,٠	٤٦,٠	٥٤,٠	متخصصون
٤٧٨	٣٤١	٤٦١	١٠٠,٠	١٢,٨	٨٧,٢	فنيون ومتخصصون مساعدون
٣٦٩	٢٨٥	٣٤٤	١٠٠,٠	٣٠,٣	٦٩,٧	عاملون بالأعمال الكتابية
٣٦٥	٢٨٣	٣٦٣	١٠٠,٠	١,٩	٩٨,١	عاملون في الخدمات والباعة
٢٨٠	١٢١	٣٦٩	١٠٠,٠	٧,٠	٩٣,٠	عمال مهرة في الزراعة وصيد الأسماك
٣٢٩	٢٦٦	٣٢٨	١٠٠,٠	١,٥	٩٨,٥	عاملون في الحرف وما إليها
٣٤٨	٢٤٢	٣٤٧	١٠٠,٠	٠,٩	٩٩,١	مشغلو الآلات ومجمعوها
٢٨١	١٩٧	٣٧٣	١٠٠,٠	٩,٥	٩٠,٥	المهن الأولية
٣٠٧	٢٢٧	٢٩٢	١٠٠,٠	١٩,٧	٨٠,٣	غير نشط إقتصادياً*
١٧٨	٥٢	١٧٥	١٠٠,٠	٢,٠	٩٨,٠	عاطل*
٣٥٧	٢٩٢	٣٤٨	١٠٠,٠	١٣,٧	٨٦,٣	الإجمالي

\* وردت متوسط أجور لغير النشاط إقتصادياً و العاطل وهذا يعود الى فترة الأسناد الزمني إذ كانت أثنى عشر شهراً السابقة ليوم المقابلة

--

مستوى التفصيل	من الدولة	صناديق الزكاة	أسر أخرى داخل العراق	أسر أخرى خارج العراق	مصادر أخرى داخل العراق	مصادر أخرى خارج العراق	إعانات شبكة الحماية وتعويضات البطالة	نسبة الأسر التي تتلقى مساعدة من أي من المصادر المذكورة
١٨٠- أقل من ٢٠٠	٧١,٧	١,٣	٢٨,٣	٩,١	٢,٩	١٥,٥	٢,٢	٨١,١
٢٠٠ - أقل من ٣٠٠	٧٠,٨	٠,٦	٢٧,٠	٦,٩	٣,٠	١٧,٧	٢,١	٨١,٣
٣٠٠ - أقل من ٤٠٠	٧٠,٤	٠,١	٢٧,٢	١٠,٤	٣,٢	١٦,٦	١,٤	٨٠,٥
٤٠٠ فأكثر	٦٨,٠	٠,٦	٢٤,٥	١٣,٠	٤,٠	١٥,١	١,٢	٧٨,٧

حجم الأسرة	٦٢,٦	٢,٦	٤٢,٣	٦,٢	٤,٢	١٥,٠	٣,٤	٨٠,٨
١-٢	٦٩,٦	٠,٥	٣٤,١	٥,٩	٣,٩	١٥,٤	٢,٥	٨٠,٧
٣	٧٠,٥	١,٢	٢٩,٢	٦,١	٢,٧	١٤,٦	٢,١	٨٠,٩
٤	٧٤,٢	١,٦	٢٦,٥	٥,٠	٢,٤	١٤,٤	٢,١	٨٢,٥
٥	٧٨,٩	٠,٦	٢٣,١	٥,٤	٢,٥	١٧,٣	٢,٩	٨٥,٣
٦	٧٥,٩	١,٠	٢٥,٥	٤,٩	٢,٦	١٨,٥	٢,٥	٨٢,٩
٧	٧٨,٦	١,٣	٢٣,٢	٣,٧	٣,٢	١٩,٦	٣,١	٨٤,٩
٨	٨٢,٨	١,٠	٢٥,٤	٦,٠	٢,٧	٢٢,٧	٢,٥	٨٩,١
٩	٧٩,٣	٠,٤	٢٣,٣	٤,٨	٣,٤	٢٦,٤	١,٩	٨٨,١
١٠	٨٢,١	٠,٣	٢٠,٦	٣,٧	٤,٢	٢٤,٣	٢,٦	٨٧,٣
١١-١٢	٨٤,٣	٠,١	١٥,٧	١,٩	٢,٧	٣٠,٤	٥,٧	٨٩,٧
١٣ فأكثر	٧٦,١	١,٠	٢٦,٠	٥,٠	٣,٠	١٨,٨	٢,٨	٨٤,٣
الإجمالي								

جدول ٩-١٣: متوسط المساعدات المستلمة خلال الـ ١٢ شهراً الماضية (الف دينار/أسرة)
--

مستوى التفصيل	من الدولة	صناديق الزكاة	أسر أخرى داخل العراق	أسر أخرى خارج العراق	مصادر أخرى داخل العراق	مصادر أخرى خارج العراق	اعانات شبكة الحماية وتعويضات البطالة	مجموع المساعدات المستلمة
المحافظة								
دهوك	٤١,٩	٢,٢	٢٨٧,٩	١٥٦,٢	١٥,١	٧,٣	(.)	٥١٠,٧
نينوى	١٣٠,٧	٤,١	١٨٠,٣	٢٣,٤	١٧,٤	٠,٩	١٨,٦	٣٧٥,٥
السليمانية	٤٣,٥	٢,٨	١٥٨,٨	٢٠٤,٩	١١,٢	٢,٧	٠,٣	٤٢٤,١
كركوك	٨٢,٨	٨,٣	١١٨,٩	٤١	٧٨,١	٢,٥	٦,٦	٢٣٨,٢
أربيل	٨١,٦	٧,٥	٢٩١,١	١١٧,٧	٦٨,٩	١٧,٢	٧,٨	٥٩١,٨
ديالى	١٩,٧	٠,٧	١٤٣,٢	٧	٠,٥	٠	٣,٦	١٧٤,٧
الأنبار	٢٨٩,٨	٣,٧	١٤٩,٩	٩١,١	١٣	٦٤,٤	٤٩,٣	٦٦١,٢
بغداد	٩٦,٨	٠,٤	١٥٤,٣	٥٠,٨	٧,٤	٠,١	٢٤,١	٣٣٣,٩
بابل	١١٩,١	٠,١	٣١٨,٤	٦٦	٥٦,١	١٤,٥	٣١,١	٦٠٥,٤
كربلاء	٨٨,٤	٠,٣	٢٢٣,٢	١٥,٩	١٠,٤	٨,٤	٥٠,٨	٣٩٧,٤
واسط	١٢٧,٤	١,٣	٣٢٥,٣	٥٠,٥	٨,١	١٩,٤	٤٢,٨	٥٧٤,٨
صلاح الدين	٩٠,٧	٣,٤	١٦٣,٨	١١,٢	٣,١	٧,٣	٢٣,٤	٣٠٣
النجف	١١١,٤	١	٧٨١,٤	١١٣,٨	٥٦,٢	١٠,٨	٢٠,٦	١٠٩٥,٢
القادسية	١٤٢,٣	(.)	٢٤٤	١٤,٩	١٠,٥	٧,٨	٧٩,٦	٤٩٩,١
المنثنى	١٠٧,٨	١,٥	٤٨١,١	٢١٤,٩	١٣٦,٦	٩٤,٣	٧٣,٦	١١٠٩,٩
ذي قار	٦٧,٥	٠	٢٥١,٨	٣٤,٤	٢,١	١٣,٨	٣٤,٩	٤٠٤,٥
ميسان	٩٨,١	٠,٧	٢٥٢,٦	٦	٠,٣	٦,٢	٢٠,٤	٣٨٤
البصرة	٩٥,٦	٠,٢	٢٩٣,٧	٦٢,٩	٠,٩	٩,٩	٦,٩	٤٧٠

التقسيم الجغرافي	٥٦	٤,٣	٢٣١,٤	١٦٤,٩	٣١,٥	٨,٦	٢,٨	٤٩٩,٤
كردستان	٩٦,٨	٠,٤	١٥٤,٣	٥٠,٨	٧,٤	٠,١	٢٤,١	٣٣٣,٩
بقية المحافظات	١١٢,٣	٢	٢٥٨,٦	٤٦,٧	٢١,٩	١٤,٥	٢٧,٥	٤٨٣,٤

التجمع السكاني	٩٢,٦	٢,٢	٢٤٣,٥	٩١,٣	١٩,٨	١١,٧	٣٠,٥	٤٩١,٧
مركز المحافظة	١٠٨,٤	١,٤	٢٢٩,٨	٦٠,٩	١٦,٢	٦,٧	١٣,٨	٤٢٧,٢
بقية الحضر	١٠٣,٧	١,٨	٢٠٣,٣	٢٥,٧	٢٣,٥	١١,٢	٢١,٧	٣٩٠,٩
ريف								

دخل الفرد (ألف دينار/شهر)	٩٦	٢,٤	١٤٥,٥	١٠,٣	٦,١	٥,١	٢٣,٤	٢٨٨,٩
أقل من ٦٠	١٠٤,٥	١,٣	١٤٨,٨	٢٣,٣	١٢,٩	٤,٢	١٨,٧	٣١٣,٦
٨٠- أقل من ١٠٠	١٠٤,٢	٤,٤	١٨٨,٣	٢١,٣	١٨,٦	٧,٥	٢٠,٩	٣٦٥,٣
١٠٠ - أقل من ١٢٠	٩٩,٢	١,٤	٢٣٤	٢٩,٩	١٧,٨	١٠,٦	٢٦,١	٤١٩
١٢٠ - أقل من ١٤٠	١٠١,٢	٢,٤	١٩٨,١	٣٥,٥	١٧,٢	٤,٦	٢٦,٤	٣٨٥,٤
١٤٠ - أقل من ١٦٠	٩٩,١	٠,٩	٢٠٥,٨	٥٦,٢	٩,٢	٣,٢	١٩,٧	٣٩٤,١
١٦٠ - أقل من ١٨٠	١١٥	١,٩	٢٩٦,٧	٧٠,٢	٢٨,٩	١٤,٥	١٩	٥٤٦,٤
١٨٠- أقل من ٢٠٠	١٠٣,٩	١,٦	٢٥٤,٢	٨٦,٢	١٤,٦	١٤,٨	١٨,٦	٤٩٣,٩
٢٠٠ - أقل من ٣٠٠	٨٦,١	١	٣٠٨,٧	٩١,٩	٣٠,٢	١٠,٣	١٨,٥	٥٤٦,٦

--

مستوى التفصيل	من الدولة	صناديق الزكاة	أسر أخرى داخل العراق	أسر أخرى خارج العراق	مصادر أخرى داخل العراق	مصادر أخرى خارج العراق	إعانات شبكة الحماية وتعويضات البطالة	مجموع المساعدات المستلمة
٣٠٠- أقل من ٤٠٠	١٠١,٦	٠,٤	٣٥٧,٩	١٧٥,٦	١٥,٩	٩,٨	١٣,٧	٦٧٤,٩
٤٠٠ فأكثر	١٠٧,٨	٠,٩	٤٥٢,٤	٤٥١,٧	٨١	٦٢,١	٦٥	١٢٢٠,٨
حجم الأسرة								
١-٢	٤٢,٦	٣,٦	٤٢٨,٨	٧٠,٣	٢٢,٥	٥	٢٧	٥٩٩,٩
٣	٦٥,١	١,٦	٣٢١,٨	٨٢,٥	٢٠,١	٣,٦	١٨,٤	٥١٣,٢
٤	٦٠	٣	٢٥٣,٣	٧٩,١	٢٦,٢	٣,٧	٢٢,٢	٤٤٧,٤
٥	٨٥,٦	٢,١	٢٣٣,٣	٧٣,١	١٥	٢٢,٥	١٦	٤٤٧,٦
٦	٩٦,٦	١,٣	٢٠٧,٥	٥٤,٢	٧,٩	٩,٣	١٨	٣٩٤,٧
٧	٨٨,٣	١,٧	٢٣٣,٩	٧٠,٥	٢٣,٨	٥,٦	٣٦,٣	٤٦٠,٢
٨	١١٣,٩	٣,٨	١٦٨,٧	٤٥,٧	٢١,٨	٦,٤	١٩,٤	٣٧٩,٧
٩	١١٢,٣	١	١٧٦,٤	٦٨,٧	١٦,٢	٨,٤	٢١	٤٠٤,١
١٠	١٤٤,١	٠,٨	٢٠٢,١	٥٩,١	٢٤,١	٤,٣	١٢,٤	٤٤٦,٩
١١-١٢	١٧٠,٨	٠,٩	١٥٧	٣٣,٩	١٧,٥	٢٣	١٩,٧	٤٢٢,٩
١٣ فأكثر	١٨٤	٠,١	١٨٠,٦	٦٨,٤	٣٢,٤	١٧,٣	٤٧,١	٥٣٠
الإجمالي	١٠٠,٤	١,٩	٢٢٨,٧	٦٤,٧	١٩,٧	١٠,١	٢٣,١	٤٤٨,٤

جدول ٩-١٤: توزيع الأسر حسب الفئات العشرية لدخل الفرد وإنفاق الفرد ( % للأسر ضمن فئة الإنفاق) – يتبع
---

فئة إنفاق الفرد	فئة دخل الفرد					
	أدنى ١٠ %	ثاني ١٠ %	ثالث ١٠ %	رابع ١٠ %	خامس ١٠ %	سادس ١٠ %
أدنى ١٠ %	٤٤,٧	١٧,٦	١٣,١	٧,٦	٦,١	٣,٣
ثاني ١٠ %	٢٦,٥	١٦,٨	١٦,٥	١١,٣	٩,١	٦,١
ثالث ١٠ %	٢٢,٣	١٥,٥	١٣,٤	١١,٤	١١,٣	٨,٢
رابع ١٠ %	١٣,٣	١٥,٢	١٢,٥	١٥,٩	١٥,٦	١٠,٢
خامس ١٠ %	١٢,٥	٩,١	١٠,٩	١٠,٣	١٥,١	١٣,٣
سادس ١٠ %	٩,٩	٨,٦	٩,٠	١٤,٧	١٣,٥	١٠,١
سابع ١٠ %	٦,١	٦,٣	١٠,١	٩,٢	١١,٥	١٣,١
ثامن ١٠ %	٦,٦	٤,٨	٦,١	٦,٠	١٠,٩	١٠,٦
تاسع ١٠ %	٣,٨	٣,١	٤,٣	٤,٦	٨,٦	١٠,٦
أعلى ١٠ %	١,٧	١,٤	١,٩	٣,٠	٣,٩	٦,٠
الاجمالي	١٤,٨	٩,٨	٩,٨	٩,٤	١٠,٦	٩,١

تابع / جدول ٩-١٤: توزيع الأسر حسب الفئات العشرية لدخل الفرد وإنفاق الفرد ( % للأسر ضمن فئة الإنفاق)
---

فئة إنفاق الفرد	فئة دخل الفرد				
	سابع ١٠ %	ثامن ١٠ %	تاسع ١٠ %	أعلى ١٠ %	المجموع
أدنى ١٠ %	٣,٢	١,٤	١,٠	٢,٠	١٠٠,٠
ثاني ١٠ %	٤,٣	٧,٠	١,٣	١,٢	١٠٠,٠
ثالث ١٠ %	٥,٣	٧,٢	٢,٨	٢,٥	١٠٠,٠
رابع ١٠ %	٨,٦	٤,٦	٢,٩	١,٣	١٠٠,٠
خامس ١٠ %	١٢,٣	٨,٥	٦,٣	١,٨	١٠٠,٠
سادس ١٠ %	١٤,٦	١٠,٥	٧,٢	١,٩	١٠٠,٠
سابع ١٠ %	١٤,٤	١٢,٧	١٢,٠	٤,٦	١٠٠,٠
ثامن ١٠ %	١٧,٦	١٥,٢	١٥,١	٧,٢	١٠٠,٠
تاسع ١٠ %	١٠,٦	١٦,٣	٢٠,٧	١٧,٥	١٠٠,٠
أعلى ١٠ %	٦,٨	١١,٣	٢٢,٩	٤١,١	١٠٠,٠
الاجمالي	٩,٨	٩,٥	٩,٢	٨,١	١٠٠,٠

جدول ٩-١٥: توزيع الأسر حسب فئة دخل الأسرة و فئة إنفاق الأسرة ( % للأسر ضمن فئة الإنفاق)– يتبع

فئة دخل الأسرة (ألف دينار/شهر)						
فئة إنفاق الأسرة (ألف دينار/شهر)						
أقل من ٤٠٠	أقل من ٥٠٠	أقل من ٦٠٠	أقل من ٧٠٠	أقل من ٨٠٠	أقل من ٩٠٠	
٥٧,٩	١٥,١	١٢,٧	٤,٦	٤,٠	٢,٤	أقل من ٤٠٠
٣٢,٨	١٦,٦	١٨,٥	١١,٩	٧,٧	٤,١	٤٠٠ – أقل من ٥٠٠
١٩,٨	١٩,٣	٢٠,٢	١٤,٢	٨,٦	٥,٩	٥٠٠ – أقل من ٦٠٠
١٤,٠	١٣,٧	١٥,٧	١٥,٤	١٢,٦	٨,٦	٦٠٠ – أقل من ٧٠٠
١٠,٨	١٠,٥	١٦,٠	٩,٩	١٤,٤	٩,٨	٧٠٠ – أقل من ٨٠٠
٧,١	٦,٩	١٠,٥	١٢,٦	١٢,٧	١٣,٠	٨٠٠ – أقل من ٩٠٠
٧,٠	٥,٨	١٢,٥	١٠,٧	١٠,٥	١١,١	٩٠٠ – أقل من ١٠٠٠
٦,٢	٥,٠	٨,٩	٩,٣	٩,٥	١١,٥	١٠٠٠ – أقل من ١٢٠٠
٤,٩	٤,١	٥,٠	٦,٧	٨,٧	٦,٥	١٢٠٠ – أقل من ١٥٠٠
٣,٢	٣,٤	٤,٥	٥,٠	٦,٣	٦,١	١٥٠٠ – أقل من ٢٠٠٠
١,٣	١,١	١,٦	٢,٢	٣,٢	٣,٥	٢٠٠٠ فأكثر
١٥,٧	٩,٨	١١,٩	٩,٦	٩,١	٧,٥	الإجمالي

تابع / جدول ٩-١٥: توزيع الأسر حسب فئة دخل الأسرة و فئة إنفاق الأسرة ( % للأسر ضمن فئة الإنفاق)

فئة دخل الأسرة (ألف دينار/شهر)						
فئة إنفاق الأسرة (ألف دينار/شهر)						
أقل من ٩٠٠	أقل من ١٠٠٠	أقل من ١٢٠٠	أقل من ١٥٠٠	٢٠٠٠ فأكثر	المجموع	
١,١	١,١	١,١	٠,٢	٠,٤	١٠٠,٠	اقل من ٤٠٠
٢,٨	٢,١	١,٤	١,٥	٠,٧	١٠٠,٠	٤٠٠ – أقل من ٥٠٠
٤,٤	٣,١	٢,٨	١,١	٠,٧	١٠٠,٠	٥٠٠ – أقل من ٦٠٠
٤,٨	٦,٥	٤,١	٢,٧	١,٩	١٠٠,٠	٦٠٠ – أقل من ٧٠٠
٦,٨	١٠,٨	٦,٤	٣,٥	١,١	١٠٠,٠	٧٠٠ – أقل من ٨٠٠
١١,٣	١١,٨	٧,٣	٥,٠	١,٧	١٠٠,٠	٨٠٠ – أقل من ٩٠٠
٩,١	١٢,٥	١٠,٥	٥,٨	٤,٤	١٠٠,٠	٩٠٠ – أقل من ١٠٠٠
٧,٦	١٢,٦	١٣,٣	١٠,٢	٦,٠	١٠٠,٠	١٠٠٠ – أقل من ١٢٠٠
٨,٤	١٥,٦	١٦,٩	١٤,٤	٨,٧	١٠٠,٠	١٢٠٠ – أقل من ١٥٠٠
٥,٢	١٤,٦	١٨,٩	١٧,٢	١٥,٤	١٠٠,٠	١٥٠٠ – أقل من ٢٠٠٠
٥,٨	٩,٥	١٥,٥	١٩,٥	٣٦,٧	١٠٠,٠	٢٠٠٠ فأكثر
٦,٠	٨,٨	٨,٤	٦,٩	٦,٣	١٠٠,٠	الإجمالي

جدول ٩-١٦: توزيع الأسر حسب فئة دخل الأسرة و فئة إنفاق الأسرة ( % للأسر ضمن فئة الدخل)– يتبع

فئة دخل الأسرة (ألف دينار/شهر)						
فئة إنفاق الأسرة (ألف دينار/شهر)						
أقل من ٤٠٠	أقل من ٥٠٠	أقل من ٦٠٠	أقل من ٧٠٠	أقل من ٨٠٠	أقل من ٩٠٠	
٣٥,٥	١٥,٠	١٠,٣	٤,٦	٤,٢	٣,١	أقل من ٤٠٠
١٨,٥	١٥,٠	١٣,٧	١١,٠	٧,٥	٤,٨	٤٠٠ – أقل من ٥٠٠
١٣,٣	٢٠,٩	١٧,٩	١٥,٦	١٠,٠	٨,٣	٥٠٠ – أقل من ٦٠٠
٩,٧	١٥,٢	١٤,٢	١٧,٤	١٥,٠	١٢,٥	٦٠٠ – أقل من ٧٠٠
٧,٣	١١,٤	١٤,٣	١١,٠	١٦,٨	١٣,٨	٧٠٠ – أقل من ٨٠٠
٣,٧	٥,٩	٧,٣	١٠,٩	١١,٦	١٤,٣	٨٠٠ – أقل من ٩٠٠
٢,٨	٣,٧	٦,٧	٧,١	٧,٣	٩,٤	٩٠٠ – أقل من ١٠٠٠
٤,٣	٥,٦	٨,١	١٠,٦	١١,٣	١٦,٦	١٠٠٠ – أقل من ١٢٠٠
٢,٨	٣,٨	٣,٧	٦,٢	٨,٥	٧,٧	١٢٠٠ – أقل من ١٥٠٠
١,٥	٢,٥	٢,٨	٣,٨	٥,٠	٥,٩	١٥٠٠ – أقل من ٢٠٠٠
٠,٦	٠,٩	١,٠	١,٨	٢,٨	٣,٧	٢٠٠٠ فأكثر
١٠٠,٠	١٠٠,٠	١٠٠,٠	١٠٠,٠	١٠٠,٠	١٠٠,٠	المجموع

تابع / جدول ٩-١٦: توزيع الأسر حسب فئة دخل الأسرة و فئة إنفاق الأسرة ( % للأسر ضمن فئة الدخل)

فئة دخل الأسرة (ألف دينار/شهر)						
فئة إنفاق الأسرة (ألف دينار/شهر)						
أقل من ٩٠٠	أقل من ١٠٠٠	أقل من ١٢٠٠	أقل من ١٥٠٠	٢٠٠٠ فأكثر	المجموع	
١,٩	١,٢	٠,٢	٠,٦	٠,٦	٩,٦	أقل من ٤٠٠
٤,١	٢,١	١,٥	١,٩	١,٠	٨,٨	٤٠٠ – أقل من ٥٠٠
٧,٧	٣,٧	٣,٥	١,٦	١,٢	١٠,٦	٥٠٠ – أقل من ٦٠٠
٨,٧	٨,٠	٥,٤	٤,٢	٣,٢	١٠,٨	٦٠٠ – أقل من ٧٠٠
١٢,١	١٣,٠	٨,٢	٥,٤	١,٩	١٠,٦	٧٠٠ – أقل من ٨٠٠
١٥,٦	١١,٢	٧,٣	٦,١	٢,٣	٨,٣	٨٠٠ – أقل من ٩٠٠
٩,٧	٩,٠	٧,٩	٥,٤	٤,٤	٦,٣	٩٠٠ – أقل من ١٠٠٠
١٣,٩	١٥,٥	١٧,٣	١٦,١	١٠,٣	١٠,٩	١٠٠٠ – أقل من ١٢٠٠
١٢,٥	١٥,٧	١٧,٩	١٨,٦	١٢,٢	٨,٩	١٢٠٠ – أقل من ١٥٠٠
٦,٣	١٢,٠	١٦,٤	١٨,٠	١٧,٦	٧,٢	١٥٠٠ – أقل من ٢٠٠٠
٧,٦	٨,٥	١٤,٥	٢٢,١	٤٥,٣	٧,٨	٢٠٠٠ فأكثر
١٠٠,٠	١٠٠,٠	١٠٠,٠	١٠٠,٠	١٠٠,٠	١٠٠,٠	المجموع

جدول ٩-١٧: توزيع الأسر حسب فئة دخل الفرد و فئة إنفاق الفرد ( % للأسر ضمن فئة الإنفاق)- يتبع

فئة دخل الفرد (ألف دينار/شهر)						فئة إنفاق الفرد (ألف دينار/شهر)
أقل من ٦٠	أقل من ٨٠	أقل من ١٠٠	أقل من ١٢٠	أقل من ١٤٠	أقل من ١٦٠	
٤٦,١	٢٣,٣	١٣,٨	٧,٤	٢,٨	٢,٧	أقل من ٦٠
٢٨,٠	٢٣,٣	١٨,٩	١١,٩	٦,٦	٣,٨	٦٠-أقل من ٨٠
١٤,٩	١٩,٩	٢١,٥	١٧,٠	١٠,٦	٦,٩	٨٠-أقل من ١٠٠
١٠,٤	١٢,٩	٢٠,٠	١٦,٣	١٢,٩	١١,٢	١٠٠ -أقل من ١٢٠
٩,٦	٩,٩	١٦,٠	١٥,٠	١١,٣	١٥,٣	١٢٠ -أقل من ١٤٠
٦,١	١٠,٥	٩,٩	١٨,٩	١٣,٦	١٢,٦	١٤٠ -أقل من ١٦٠
٥,٥	٦,٦	٨,٧	١٣,٣	١١,٦	١٦,٨	١٦٠ -أقل من ١٨٠
٤,٤	٥,٢	٦,٦	١٤,٥	١٣,٢	١٠,٨	١٨٠-أقل من ٢٠٠
٣,٣	٣,٩	٥,٥	٧,٩	٩,٩	٨,٧	٢٠٠ -أقل من ٣٠٠
١,٣	٢,٣	٣,٥	٤,٥	٥,٨	٥,٧	٣٠٠-أقل من ٤٠٠
١,٢	٠,٩	٢,٥	١,٢	٢,٤	٤,٤	٤٠٠ فأكثر
١٢,٦	١٢,٠	١٣,١	١٢,٤	٩,٦	٩,١	الإجمالي

تابع / جدول ٩-١٧: توزيع الأسر حسب فئة دخل الفرد و فئة إنفاق الفرد ( % للأسر ضمن فئة الإنفاق)

فئة دخل الفرد (ألف دينار/شهر)						فئة إنفاق الفرد (ألف دينار/شهر)
أقل من ١٦٠	أقل من ١٨٠	أقل من ٢٠٠	أقل من ٣٠٠	٤٠٠ فأكثر	المجموع	
١٨٠	٢٠٠	٣٠٠	٤٠٠	٤٠٠ فأكثر	المجموع	أقل من ٦٠
١,٢	٠,٢	١,٠	٠,٢	١,٣	١٠٠,٠	٦٠-أقل من ٨٠
٣,٤	١,٤	٢,٠	٠,٣	٠,٩	١١,٧	٨٠-أقل من ١٠٠
٣,٥	١,٩	٣,٠	٠,٤	٠,٣	١٣,٦	١٠٠ -أقل من ١٢٠
٥,٧	٣,٨	٦,٠	٠,٣	١,٥	١٢,٢	١٢٠ -أقل من ١٤٠
٧,١	٥,٠	٩,٢	٠,٨	٠,٧	١٠٠,٠	١٤٠ -أقل من ١٦٠
٧,٤	٥,٧	١٠,٩	٢,٥	١,٩	١٠٠,٠	١٦٠ -أقل من ١٨٠
١١,٠	٦,٠	١٤,٥	٤,٠	٢,١	١٠٠,٠	١٨٠-أقل من ٢٠٠
١١,٨	٨,٧	١٨,٨	٣,٥	٢,٥	١٠٠,٠	٢٠٠ -أقل من ٣٠٠
٩,١	١٠,٢	٢٧,٦	٩,٢	٤,٧	١٠٠,٠	٣٠٠-أقل من ٤٠٠
٦,٩	٨,٤	٣٥,٢	١٢,٥	١٤,١	١٠٠,٠	٤٠٠ فأكثر
٣,٤	٤,٧	٢١,٠	١٩,٧	٣٨,٤	١٠٠,٠	الإجمالي
٦,٢	٤,٨	١٢,٠	٣,٩	٤,٢	١٠٠,٠	

جدول ٩-١٨: توزيع الأسر حسب فئة دخل الفرد و فئة إنفاق الفرد ( % للأسر ضمن فئة الدخل)- يتبع

فئة دخل الفرد (ألف دينار/شهر)						فئة إنفاق الفرد (ألف دينار/شهر)
أقل من ٦٠	أقل من ٨٠	أقل من ١٠٠	أقل من ١٢٠	أقل من ١٤٠	أقل من ١٦٠	
٢٦,٦	١٤,١	٧,٧	٤,٣	٢,٢	٢,٢	أقل من ٦٠
٢٥,٩	٢٢,٦	١٦,٨	١١,١	٨,٠	٤,٩	٦٠-أقل من ٨٠
١٦,٠	٢٢,٤	٢٢,٣	١٨,٥	١٥,٠	١٠,٤	٨٠-أقل من ١٠٠
١٠,١	١٢,١	١٨,٧	١٦,٠	١٦,٥	١٥,١	١٠٠ -أقل من ١٢٠
٧,٧	٨,٣	١٢,٤	١٢,١	١١,٨	١٧,٠	١٢٠ -أقل من ١٤٠
٤,٢	٧,٥	٦,٥	١٣,٠	١٢,١	١١,٩	١٤٠ -أقل من ١٦٠
٣,٢	٤,٠	٤,٩	٧,٩	٩,٠	١٣,٧	١٦٠ -أقل من ١٨٠
١,٨	٢,٢	٢,٦	٦,٠	٧,١	٦,١	١٨٠-أقل من ٢٠٠
٣,٥	٤,٤	٥,٧	٨,٦	١٣,٩	١٢,٩	٢٠٠ -أقل من ٣٠٠
٠,٥	١,٠	١,٣	١,٨	٣,٠	٣,١	٣٠٠-أقل من ٤٠٠
٠,٥	٠,٤	١,١	٠,٦	١,٤	٢,٧	٤٠٠ فأكثر
١٠٠,٠	١٠٠,٠	١٠٠,٠	١٠٠,٠	١٠٠,٠	١٠٠,٠	المجموع

تابع / جدول ٩-١٨: توزيع الأسر حسب فئة دخل الفرد و فئة إنفاق الفرد ( % للأسر ضمن فئة الدخل)

فئة دخل الفرد (ألف دينار/شهر)						فئة إنفاق الفرد (ألف دينار/شهر)
أقل من ١٦٠	أقل من ١٨٠	أقل من ٢٠٠	أقل من ٣٠٠	٤٠٠ فأكثر	المجموع	
١٨٠	٢٠٠	٣٠٠	٤٠٠	٤٠٠ فأكثر	المجموع	أقل من ٦٠
١,٤	٠,٤	٠,٦	٠,٣	٢,٢	٧,٣	٦٠-أقل من ٨٠
٦,٥	٣,٤	٢,٠	٠,٩	٠,٩	١١,٧	٨٠-أقل من ١٠٠
٧,٦	٥,٤	٣,٤	١,٢	١,٣	١٣,٦	١٠٠ -أقل من ١٢٠
١١,٣	٩,٥	٦,١	١,١	١,٥	١٢,٢	١٢٠ -أقل من ١٤٠
١١,٦	١٠,٤	٧,٧	٢,١	١,٨	١٠,١	١٤٠ -أقل من ١٦٠
١٠,٢	١٠,٠	٧,٨	٥,٥	٣,٨	٨,٦	١٦٠ -أقل من ١٨٠
١٣,١	٩,١	٩,٠	٧,٦	٣,٦	٧,٤	١٨٠-أقل من ٢٠٠
٩,٨	٩,٢	٨,١	٤,٦	٣,٠	٥,٢	٢٠٠ -أقل من ٣٠٠
١٩,٩	٢٨,٥	٣١,٠	٣٢,١	١٤,٩	١٣,٥	٣٠٠-أقل من ٤٠٠
٥,٥	٨,٧	١٤,٧	١٦,٢	١٦,٧	٥,٠	٤٠٠ فأكثر
٣,١	٥,٤	٩,٧	٢٨,٣	٥٠,٣	٥,٥	المجموع
١٠٠,٠	١٠٠,٠	١٠٠,٠	١٠٠,٠	١٠٠,٠	١٠٠,٠	

جدول ٩-١٩: الدخل حسب المحافظة – حضر– متوسط الفرد (ألف دينار/شهر)-يتبع

مصدر الدخل	دهوك	نينوى	السليمانية	كركوك	أربيل	ديالى
الأجور والرواتب وما في حكمها						
أجور ورواتب ومزايا نقدية	٩٦,٦	٣٨,٨	٧٨,٣	٦١,٦	٨٨,٠	٥٠,٢
أجور ومزايا عينية	١,٣	٠,٨	٢,٢	١,٥	٠,٩	٦,٦
الإجمالي	٩٧,٩	٣٩,٥	٨٠,٥	٦٣,١	٨٨,٩	٥٦,٨
دخل العاملين لحسابهم ودخول أصحاب العمل	٣٢,٣	٢٥,٠	٤٣,٤	٢٥,٤	٥٦,٥	٨,٧
الدخل من الملكية						
إيجارات أراضي (زراعية ، خالية)	٠,٤	٠,٥	(.)	٠,٢	٠,٧	٠,٥
إيجارات مباني سكنية	٤٤,٥	٢٢,٩	٤٢,٨	٣٢,٦	٦٤,٩	٢٣,٥
إيجارات مباني غير سكنية	٠,٥	٠,٧	١,٣	٠,٨	٢,٧	٠,٠
إيجارات أخرى	٠,١	٠,٨	٢,٥	٠,٢	١,٤	٠,١
فوائد على الودائع والسندات	٠,٠	٠,٠	٠,٢	٠,٠	٠,٠	٠,٠
أرباح الأسهم والحصص والمشاركات	(.)	٠,٧	١,٣	(.)	١,٩	(.)
حقوق الملكية الفكرية والتأليف	٠,٠	٠,٠	٠,١	٠,٠	٠,٢	٠,٠
الإجمالي	٤٥,٥	٢٥,٦	٤٨,١	٣٣,٨	٧١,٨	٢٤,١
الدخول التحويلية						
الرواتب الإجتماعية	٦,٢	٨,١	٧,٣	٩,٩	٨,٤	٩,٢
مساعداًت وتعويضات نقدية وعينية	٧,١	٤,٢	٦,٨	٤,٤	٧,٤	١,٧
تعويضات التأمين المستحقة	٠,٠	٠,٠	٠,٠	٠,٠	٠,٠	٠,٠
دخل تحويلية أخرى	٠,١	٠,٧	٣,٢	١,٠	٢,٣	٠,٣
الإجمالي	١٣,٤	١٣,١	١٧,٣	١٥,٤	١٨,٢	١١,٢
إجمالي الدخل الجاري (المستلم فعلاً)	١٨٩,١	١٠٣,٢	١٨٩,٣	١٣٧,٨	٢٣٥,٤	١٠٠,٩
الفرق بين أسعار السوق والأسعار المدفوعة للإنفاق	١٢,٧	١١,٨	١٦,٣	١٧,١	١٥,٠	١٧,٧
إجمالي الدخل الجاري بأسعار السوق	٢٠١,٩	١١٥,٠	٢٠٥,٦	١٥٤,٩	٢٥٠,٤	١١٨,٦
إيرادات رأسمالية	١١,٠	٤,٧	٢١,٣	١,٦	٤١,٧	١,٩
الإجمالي العام	٢١٢,٨	١١٩,٧	٢٢٦,٩	١٥٦,٥	٢٩٢,١	١٢٠,٥

تابع / جدول ٩-١٩: الدخل حسب المحافظة – حضر– متوسط الفرد (ألف دينار/شهر)-يتبع

مصدر الدخل	الأنبار	بغداد	بابل	كربلاء	واسط	صلاح الدين
الأجور والرواتب وما في حكمها						
أجور ورواتب ومزايا نقدية	٤٧,٨	٦٦,٤	٥٨,٦	٤٤,٧	٥٣,٤	٦١,٠
أجور ومزايا عينية	١,٨	٠,٧	٢,٦	٣,٥	١,٥	١,٣
الإجمالي	٤٩,٦	٦٧,١	٦١,٢	٤٨,١	٥٤,٩	٦٢,٣
دخل العاملين لحسابهم ودخول أصحاب العمل	٢٤,٧	٢٣,٢	٣٩,٨	٣٧,٤	٥٠,٣	٢٢,٩
الدخل من الملكية						
(إيجارات أراضي (زراعية ، خالية)	٠,٦	(.)	٠,٢	٠,٤	١,٧	١,٢
إيجارات مباني سكنية	٢٣,٢	٢١,١	٢٤,٧	٢٣,٥	٢٩,٢	٢٨,٧
إيجارات مباني غير سكنية	٢,١	٠,٣	١,٤	١,٥	٢,٣	٣,١
إيجارات أخرى	٠,٨	٠,٤	٠,٦	٠,٢	١,٥	١,٧
فوائد على الودائع والسندات	٠,٠	٠,٠	٠,٠	(.)	٠,٠	(.)
أرباح الأسهم والحصص والمشاركات	٠,٤	٠,٣	٠,٦	٠,٢	٠,٥	١,٣
حقوق الملكية الفكرية والتأليف	٠,٠	(.)	٠,٠	(.)	٠,٠	٠,٠
الإجمالي	٢٧,١	٢٢,٢	٢٧,٥	٢٥,٨	٣٥,٣	٣٦,٢
الدخول التحويلية						
الرواتب الإجتماعية	١٠,١	٧,٧	١٠,١	٥,٥	٧,٠	٧,٥
مساعداًت وتعويضات نقدية وعينية	٨,٥	٤,١	٨,٠	٤,٣	٦,٤	٤,٠
تعويضات التأمين المستحقة	٠,٠	(.)	٠,٠	(.)	٠,١	٠,٠
دخل تحويلية أخرى	٠,٥	١,٣	٢,٩	١,٥	٠,٨	١,٥
الإجمالي	١٩,٠	١٣,١	٢١,١	١١,٤	١٤,٣	١٣,٠
إجمالي الدخل الجاري (المستلم فعلاً)	١٢٠,٤	١٢٥,٧	١٤٩,٧	١٢٢,٧	١٥٤,٨	١٣٤,٣
الفرق بين أسعار السوق والأسعار المدفوعة للإنفاق	١٢,٩	١٧,١	١٣,٥	١٢,٧	١٣,٩	١٣,٢
إجمالي الدخل الجاري بأسعار السوق	١٣٣,٣	١٤٢,٨	١٦٣,٢	١٣٥,٣	١٦٨,٧	١٤٧,٥
إيرادات رأسمالية	٧,٦	٢,٣	١٢,٨	٥,٦	٣,٦	٣,٣
الإجمالي العام	١٤٠,٩	١٤٥,١	١٧٦,٠	١٤٠,٩	١٧٢,٣	١٥٠,٨

تابع / جدول ٩-١٩: الدخل حسب المحافظة- حضر- متوسط الفرد (ألف دينار/شهر)

مصدر الدخل	النجف	القادسية	المتن	ذي قار	ميسان	البصرة	العراق
الأجور والرواتب وما في حكمها	٥٢,٧	٦١,٩	٥٢,٧	٤٧,٤	٥٦,٥	٦٨,١	٦٢,٤
أجور ورواتب ومزايا نقدية	٢,٢	١,٨	١,٦	٠,٣	٠,٧	١,٢	١,٤
أجور ومزايا عينية	٥٦,٠	٦٣,٧	٥٤,٣	٤٧,٦	٥٧,٢	٦٩,٢	٦٣,٨
الإجمالي	٧٩,٣	٢٧,٤	٥٢,٢	١٧,٢	١٧,٦	٢٤,٠	٣٠,٥
دخول العاملين لحسابهم ودخول أصحاب العمل							
الدخل من الملكية	٠,٢	٠,٥	٠,٤	٠,٣	٠,١	٠,٢	٠,٣
إيجارات أراضي (زراعية ، خالية)	٢٥,٩	١٩,٥	٢٠,٦	٢٢,٨	٢٤,٣	١٩,٦	٢٧,٠
إيجارات مباني سكنية	١,١	٠,٧	٠,٧	١,١	٠,٩	٠,٤	٠,٩
إيجارات مباني غير سكنية	١,٠	٠,١	٢,٧	٠,٣	٠,١	٠,٢	٠,٧
فوائد على الودائع والسندات	(.)	(.)	(.)	٠,١	٠,٠	٠,٠	(.)
أرباح الأسهم والحصص والمشاركات	٠,٨	٠,١	٠,٨	(.)	(.)	(.)	٠,٥
حقوق الملكية الفكرية والتأليف	٠,٠	٠,٠	٠,٠	٠,٠	٠,٠	٠,٠	(.)
الإجمالي	٢٩,٠	٢٠,٩	٢٥,٣	٢٤,٧	٢٥,٤	٢٠,٤	٢٩,٤
الدخول التحويلية							
الرواتب الإجتماعية	٤,٩	٧,٦	٥,٦	٥,٤	٤,٢	٥,٩	٧,٤
مساعدات وتعويضات نقدية وعينية	١٤,١	٤,٤	٨,٩	٤,١	٤,٩	٥,٢	٥,٥
تعويضات التأمين المستحقة	٠,٠	(.)	٠,٠	(.)	٠,٠	٠,٠	(.)
دخول تحويلية أخرى	٠,٩	٠,٤	٠,٧	٠,٢	٠,١	٠,٣	١,١
الإجمالي	١٩,٩	١٢,٤	١٥,٢	٩,٧	٩,٢	١١,٤	١٤,٠
إجمالي الدخل الجاري (المستلم فعلاً)	١٨٤,١	١٢٤,٣	١٤٧,٠	٩٩,٢	١٠٩,٤	١٢٥,٠	١٣٧,٨
الفرق بين أسعار السوق والأسعار المدفوعة للإنفاق	١٣,٢	١٢,٧	١٣,٣	١٢,١	١٣,١	١٢,٤	١٤,٧
إجمالي الدخل الجاري بأسعار السوق	١٩٧,٣	١٣٧,٠	١٦٠,٢	١١١,٤	١٢٢,٥	١٣٧,٤	١٥٢,٥
إيرادات رأسمالية	٢٥,٩	٣,٢	١٠,٥	٤,٥	٠,٤	٠,٧	٧,٧
الإجمالي العام	٢٢٣,٢	١٤٠,٢	١٧٠,٧	١١٥,٩	١٢٣,٠	١٣٨,٢	١٦٠,٢

جدول ٩-٢٠: الدخل حسب المحافظة – ريف- متوسط الفرد (ألف دينار/شهر)- يتبع

مصدر الدخل	دهوك	نينوى	السليمانية	كركوك	أربيل	ديالى
الأجور والرواتب وما في حكمها	٥٧,٦	٢٩,٥	٣٢,٧	٣٢,٠	٨٧,٨	٣٨,٩
أجور ورواتب ومزايا نقدية	١,٨	٠,٩	٠,٢	٠,٤	٢,٣	٠,٨
أجور ومزايا عينية	٥٩,٣	٣٠,٥	٣٢,٩	٣٢,٤	٩٠,١	٣٩,٧
الإجمالي	٧٤,٤	٢٩,٢	٣٥,٨	٥٢,٦	٥٣,٩	٧,٠
دخول العاملين لحسابهم ودخول أصحاب العمل						
الدخل من الملكية	١,٥	٠,١	٠,١	٠,٣	٠,٣	٢,٢
إيجارات أراضي (زراعية ، خالية)	١٥,١	٨,٦	٥,٤	١٣,٧	٨,٩	١٧,١
إيجارات مباني سكنية	٠,١	٠,١	٠,١	٠,١	٠,٤	٠,٢
إيجارات مباني غير سكنية	١,٠	٠,١	٠,٢	٠,٨	٠,٧	٠,٧
فوائد على الودائع والسندات	٠,٠	٠,٠	٠,٠	٠,٠	٠,٠	٠,٠
أرباح الأسهم والحصص والمشاركات	(.)	٠,٨	١,٠	٠,٩	١,٠	(.)
حقوق الملكية الفكرية والتأليف	٠,٠	٠,٠	٠,٠	٠,٠	٠,٠	٠,٠
الإجمالي	١٧,٧	٩,٧	٦,٨	١٥,٨	١١,٤	٢٠,٢
الدخول التحويلية						
الرواتب الإجتماعية	٣,١	٣,٤	٥,٩	٤,١	٤,٠	٨,٤
مساعدات وتعويضات نقدية وعينية	٤,٢	٣,٣	٣,٠	٣,٨	٥,٤	٢,٨
تعويضات التأمين المستحقة	٠,٠	٠,٠	٠,٠	٠,٠	٠,١	٠,٠
دخول تحويلية أخرى	٠,١	٠,١	٠,٤	٠,١	٠,٤	٠,٠
الإجمالي	٧,٣	٦,٩	٩,٢	٨,٠	٩,٩	١١,٢
إجمالي الدخل الجاري (المستلم فعلاً)	١٥٨,٧	٧٦,٢	٨٥,٠	١٠٩,٩	١٦٥,٥	٧٨,٠
الفرق بين أسعار السوق والأسعار المدفوعة للإنفاق	١٠,٢	٨,٨	٩,٧	١٢,٣	٩,٨	١٤,٦
إجمالي الدخل الجاري بأسعار السوق	١٦٨,٩	٨٥,١	٩٤,٧	١٢٢,٢	١٧٥,٣	٩٢,٧
إيرادات رأسمالية	٥,٤	٢,٠	٤,٩	٠,٣	١٥,٥	٣,٨
الإجمالي العام	١٧٤,٣	٨٧,١	٩٩,٥	١٢٢,٤	١٩٠,٨	٩٦,٥

تابع / جدول ٩-٢٠: الدخل حسب المحافظة- ريف- متوسط الفرد (ألف دينار/شهر)-يتبع

مصدر الدخل	الأنبار	بغداد	بابل	كربلاء	واسط	صلاح الدين
الأجور والرواتب وما في حكمها						
أجور ورواتب ومزايا نقدية	٣٤,٧	٥٠,٤	٤٠,٩	٣٨,٣	٣٢,٢	٣٣,٥
أجور ومزايا عينية	٠,٧	٠,٢	٦,٥	٠,٩	٠,٥	١,٠
الإجمالي	٣٥,٤	٥٠,٧	٤٧,٤	٣٩,٢	٣٢,٧	٣٤,٥
دخل العاملين لحسابهم ودخول أصحاب العمل	٢٩,١	٣٩,٧	٣٨,٩	٣٣,٤	٥٦,٢	٤٦,٢
الدخل من الملكية						
إيجارات أراضي (زراعية ، خالية)	٠,٢	٠,١	٠,١	٠,٤	٠,٨	٠,٦
إيجارات مباني سكنية	١٣,٣	٢٠,٦	٨,٠	١٣,٩	٧,٤	١٤,٥
إيجارات مباني غير سكنية	٠,٠	٤,١	٠,١	٠,٣	٢,٠	٠,٧
إيجارات أخرى	٠,٥	٢,٩	٠,١	٠,٩	١,٤	٣,١
فوائد على الودائع والسندات	٠,٠	٠,٠	٠,٠	٠,٠	٠,٠	٠,٠
أرباح الأسهم والحصص والمشاركات	١,٥	٣,٤	٠,٥	٠,٨	(.)	٣,٧
حقوق الملكية الفكرية والتأليف	٠,٠	٠,٠	٠,٠	٠,٠	٠,٠	٠,١
الإجمالي	١٥,٥	٣١,١	٨,٨	١٦,٣	١١,٨	٢٢,٧
الدخول التحويلية						
الرواتب الإجتماعية	٤,٦	٤,٦	٤,٧	٥,١	٢,٦	٤,٣
مساعادات وتعويضات نقدية وعينية	٥,٢	١,٨	٣,٩	٢,٨	٤,٤	٣,١
تعويضات التأمين المستحقة	(.)	٠,٠	(.)	(.)	٠,٠	٠,٠
دخل تحويلية أخرى	٠,١	٠,٢	٠,٠	٠,٣	٠,١	١,٠
الإجمالي	٩,٩	٦,٥	٨,٧	٨,٣	٧,٠	٨,٥
إجمالي الدخل الجاري (المستلم فعلاً)	٨٩,٩	١٢٨,٠	١٠٣,٨	٩٧,١	١٠٧,٨	١١٢,٠
الفرق بين أسعار السوق والأسعار المدفوعة للإنفاق	٩,١	١٣,٠	١٢,١	١٠,٤	١١,٤	١٢,٠
إجمالي الدخل الجاري بأسعار السوق	٩٩,٠	١٤١,٠	١١٥,٩	١٠٧,٥	١١٩,٢	١٢٤,٠
إيرادات رأسمالية	٠,٩	٤,١	٠,٩	١١,٧	٠,٦	٣,٠
الإجمالي العام	٩٩,٩	١٤٥,١	١١٦,٩	١١٩,٢	١١٩,٧	١٢٧,٠

تابع / جدول ٩-٢٠: الدخل حسب المحافظة- ريف- متوسط الفرد (ألف دينار/شهر)

مصدر الدخل	التجف	القادسية	المتنى	ذي قار	ميسان	البصرة	العراق
الأجور والرواتب وما في حكمها							
أجور ورواتب ومزايا نقدية	٣٣,٦	٣٣,٤	٣٠,٥	٢٢,٧	٣٣,٩	٥٥,٠	٣٧,٧
أجور ومزايا عينية	٠,٩	٢,١	١,٢	٠,٣	٠,٤	٣,١	١,٥
الإجمالي	٣٤,٦	٣٥,٥	٣١,٧	٢٣,٠	٣٤,٢	٥٨,١	٣٩,٢
دخل العاملين لحسابهم ودخول أصحاب العمل	٤١,٥	٣٣,٧	٢٦,١	١٤,٣	٣٤,٤	١٤,٠	٣٣,٢
الدخل من الملكية							
إيجارات أراضي (زراعية ، خالية)	٠,٣	٠,٧	٠,٨	٠,٣	٠,٩	٠,٣	٠,٥
إيجارات مباني سكنية	٧,٨	٥,٣	٥,٥	٧,٣	٩,٠	٨,٩	١٠,٧
إيجارات مباني غير سكنية	٠,٢	٠,١	(.)	٠,١	٠,١	٠,١	٠,٥
إيجارات أخرى	٠,٥	٢,١	٠,٠	٠,٢	٠,٠	٠,٥	٠,٨
فوائد على الودائع والسندات	٠,٠	٠,٠	٠,٠	٠,٠	٠,٠	٠,٠	٠,٠
أرباح الأسهم والحصص والمشاركات	٠,٩	٠,٦	٠,٣	٠,٢	(.)	٠,٠	٠,٩
حقوق الملكية الفكرية والتأليف	٠,٠	٠,٠	٠,٠	٠,٠	٠,٠	٠,٠	(.)
الإجمالي	٩,٨	٨,٩	٦,٧	٨,٠	١٠,٠	٩,٨	١٣,٥
الدخول التحويلية							
الرواتب الإجتماعية	٣,٠	٣,٠	٢,٧	٢,٤	٢,٧	٤,٣	٤,٢
مساعادات وتعويضات نقدية وعينية	٦,٩	٣,٨	٩,٩	٣,٧	٣,٣	٤,٦	٤,٠
تعويضات التأمين المستحقة	(.)	٠,٠	٠,٠	(.)	٠,٠	(.)	(.)
دخل تحويلية أخرى	٠,١	٠,١	٠,١	٠,٢	٠,٥	٠,١	٠,٢
الإجمالي	٩,٩	٦,٨	١٢,٧	٦,٣	٦,٥	٩,٠	٨,٤
إجمالي الدخل الجاري (المستلم فعلاً)	٩٥,٨	٨٥,١	٧٧,٢	٥١,٦	٨٥,٢	٩٠,٩	٩٤,٢
الفرق بين أسعار السوق والأسعار المدفوعة للإنفاق	١١,٠	١١,٢	١٠,٨	١٠,١	١٠,٤	١٢,٠	١١,١
إجمالي الدخل الجاري بأسعار السوق	١٠٦,٧	٩٦,٤	٨٧,٩	٦١,٧	٩٥,٦	١٠٢,٩	١٠٥,٣
إيرادات رأسمالية	٢,٠	٠,٢	٣,١	٠,٢	٠,٠	١,٢	٢,٦
الإجمالي العام	١٠٨,٧	٩٦,٥	٩١,٠	٦١,٩	٩٥,٦	١٠٤,٢	١٠٧,٩



جدول ٩-٢١: الدخل حسب المحافظة – حضر وريف- متوسط الفرد (ألف دينار/شهر)-يتبع

مصدر الدخل	دهوك	نينوى	السليمانية	كركوك	أربيل	ديالى
الأجور والرواتب وما في حكمها						
أجور ورواتب ومزايا نقدية	٨٥,٩	٣٤,٧	٦٩,٥	٥٣,٦	٨٨,٠	٤٣,٩
أجور ومزايا عينية	١,٤	٠,٩	١,٨	١,٢	١,٢	٣,٤
الإجمالي	٨٧,٣	٣٥,٥	٧١,٤	٥٤,٨	٨٩,١	٤٧,٣
دخل العاملين لحسابهم ودخول أصحاب العمل	٤٣,٩	٢٦,٩	٤١,٩	٣٣,٠	٥٦,٠	٧,٨
الدخل من الملكية						
إيجارات أراضي (زراعية ، خالية)	٠,٧	٠,٣	٠,١	٠,٢	٠,٦	١,٤
إيجارات مباني سكنية	٣٦,٤	١٦,٦	٣٥,٦	٢٧,٣	٥٤,٦	١٩,٩
إيجارات مباني غير سكنية	٠,٤	٠,٤	١,٠	٠,٦	٢,٣	٠,١
إيجارات أخرى	٠,٣	٠,٥	٢,٠	٠,٣	١,٣	٠,٤
فوائد على الودائع والسندات	٠,٠	٠,٠	٠,٢	٠,٠	٠,٠	٠,٠
أرباح الأسهم والحصص والمشاركات	(.)	٠,٨	١,٢	٠,٣	١,٨	٠,٠
حقوق الملكية الفكرية والتأليف	٠,٠	٠,٠	(.)	٠,٠	٠,١	٠,٠
الإجمالي	٣٧,٩	١٨,٦	٤٠,٢	٢٨,٨	٦٠,٧	٢١,٩
الدخول التحويلية						
الرواتب الإجتماعية	٥,٣	٦,١	٧,٠	٨,٣	٧,٦	٨,٧
مساعدات وتعويضات نقدية وعينية	٦,٣	٣,٨	٦,١	٤,٢	٧,١	٢,٣
تعويضات التأمين المستحقة	٠,٠	٠,٠	٠,٠	٠,٠	(.)	٠,٠
دخل تحويلية أخرى	٠,١	٠,٥	٢,٦	٠,٧	٢,٠	٠,١
الإجمالي	١١,٧	١٠,٣	١٥,٨	١٣,٣	١٦,٧	١١,٢
إجمالي الدخل الجاري (المستلم فعلاً)	١٨٠,٨	٩١,٣	١٦٩,٣	١٣٠,٠	٢٢٢,٥	٨٨,٢
الفرق بين أسعار السوق والأسعار المدفوعة للإنفاق	١٢,٠	١٠,٥	١٥,١	١٥,٨	١٤,١	١٦,٠
إجمالي الدخل الجاري بأسعار السوق	١٩٢,٨	١٠١,٧	١٨٤,٤	١٤٥,٨	٢٣٦,٦	١٠٤,٢
إيرادات رأسمالية	٩,٤	٣,٥	١٨,٢	١,٣	٣٦,٩	٢,٩
الإجمالي العام	٢٠٢,٢	١٠٥,٢	٢٠٢,٥	١٤٧,١	٢٧٣,٥	١٠٧,١

تابع / جدول ٩-٢١: الدخل حسب المحافظة- حضر وريف- متوسط الفرد (ألف دينار/شهر)-يتبع

مصدر الدخل	الأنبار	بغداد	بابل	كربلاء	واسط	صلاح الدين
الأجور والرواتب وما في حكمها						
أجور ورواتب ومزايا نقدية	٤٢,٥	٦٥,٢	٤٩,٨	٤٣,٠	٤٦,٠	٤٦,٠
أجور ومزايا عينية	١,٣	٠,٧	٤,٥	٢,٨	١,٢	١,٢
الإجمالي	٤٣,٨	٦٦,٠	٥٤,٤	٤٥,٨	٤٧,٢	٤٧,١
دخل العاملين لحسابهم ودخول أصحاب العمل	٢٦,٥	٢٤,٤	٣٩,٤	٣٦,٣	٥٢,٣	٣٥,٧
الدخل من الملكية						
إيجارات أراضي (زراعية ، خالية)	٠,٤	٠,١	٠,٢	٠,٤	١,٤	٠,٩
إيجارات مباني سكنية	١٩,٢	٢١,١	١٦,٤	٢١,٠	٢١,٦	٢٠,٩
إيجارات مباني غير سكنية	١,٣	٠,٦	٠,٨	١,٢	٢,٢	١,٨
إيجارات أخرى	٠,٧	٠,٦	٠,٤	٠,٤	١,٥	٢,٥
فوائد على الودائع والسندات	٠,٠	٠,٠	٠,٠	(.)	٠,٠	(.)
أرباح الأسهم والحصص والمشاركات	٠,٨	٠,٥	٠,٥	٠,٣	٠,٣	٢,٦
حقوق الملكية الفكرية والتأليف	٠,٠	(.)	٠,٠	(.)	٠,٠	٠,١
الإجمالي	٢٢,٤	٢٢,٨	١٨,٢	٢٣,٢	٢٧,١	٢٨,٨
الدخول التحويلية						
الرواتب الإجتماعية	٧,٩	٧,٥	٧,٤	٥,٤	٥,٥	٥,٧
مساعدات وتعويضات نقدية وعينية	٧,٢	٣,٩	٦,٠	٣,٩	٥,٧	٣,٥
تعويضات التأمين المستحقة	(.)	(.)	(.)	(.)	(.)	٠,٠
دخل تحويلية أخرى	٠,٣	١,٢	١,٥	١,٢	٠,٥	١,٣
الإجمالي	١٥,٣	١٢,٦	١٤,٩	١٠,٥	١١,٨	١٠,٥
إجمالي الدخل الجاري (المستلم فعلاً)	١٠٨,٠	١٢٥,٩	١٢٦,٩	١١٥,٩	١٣٨,٥	١٢٢,١
الفرق بين أسعار السوق والأسعار المدفوعة للإنفاق	١١,٤	١٦,٨	١٢,٨	١٢,١	١٣,٠	١٢,٥
إجمالي الدخل الجاري بأسعار السوق	١١٩,٤	١٤٢,٦	١٣٩,٧	١٢٨,٠	١٥١,٥	١٣٤,٧
إيرادات رأسمالية	٤,٩	٢,٥	٦,٩	٧,٢	٢,٦	٣,١
الإجمالي العام	١٢٤,٣	١٤٥,١	١٤٦,٧	١٣٥,٢	١٥٤,١	١٣٧,٨

تابع / جدول ٩-٢١: الدخل حسب المحافظة- حضر وريف- متوسط الفرد (ألف دينار/شهر)

مصدر الدخل	التنجف	القادسية	المتنّى	ذي قار	ميسان	البصرة	العراق
الأجور والرواتب وما في حكمها	٤٧,٧	٥٠,٦	٤١,٦	٣٧,٩	٤٧,٨	٦٥,٥	٥٥,٢
أجور ورواتب ومزايا نقدية	١,٨	١,٩	١,٤	٠,٣	٠,٥	١,٥	١,٤
أجور ومزايا عينية	٤٩,٥	٥٢,٥	٤٣,٠	٣٨,٢	٤٨,٣	٦٧,١	٥٦,٦
الإجمالي	٦٨,٠	٢٩,٩	٣٩,١	١٦,١	٢٤,٠	٢٢,٠	٣١,٣
دخول العاملين لحسابهم ودخول أصحاب العمل							
الدخل من الملكية	٠,٢	٠,٦	٠,٦	٠,٣	٠,٤	٠,٢	٠,٤
إيجارات أراضي (زراعية ، خالية)	٢٠,٥	١٣,٨	١٣,٠	١٦,٩	١٨,٤	١٧,٥	٢٢,٣
إيجارات مباني سكنية	٠,٨	٠,٥	٠,٤	٠,٧	٠,٦	٠,٣	٠,٨
إيجارات مباني غير سكنية	٠,٩	٠,٩	١,٤	٠,٣	٠,١	٠,٢	٠,٧
إيجارات أخرى	(.)	(.)	(.)	٠,١	٠,٠	٠,٠	(.)
فوائد على الودائع والسندات	٠,٨	٠,٣	٠,٦	٠,١	٠,٠	٠,٠	٠,٦
أرباح الأسهم والحصص والمشاركات	٠,٠	٠,٠	٠,٠	٠,٠	٠,٠	٠,٠	(.)
حقوق الملكية الفكرية والتأليف	٢٣,٢	١٦,١	١٦,٠	١٨,٣	١٩,٥	١٨,٣	٢٤,٨
الإجمالي							
الدخول التحويلية	٤,٣	٥,٨	٤,١	٤,٣	٣,٦	٥,٦	٦,٥
الرواتب الإجتماعية	١١,٩	٤,٢	٩,٤	٣,٩	٤,٣	٥,١	٥,٠
مساعداات وتعويضات نقدية وعينية	(.)	(.)	٠,٠	(.)	٠,٠	(.)	(.)
تعويضات التأمين المستحقة	٠,٧	٠,٣	٠,٤	٠,٢	٠,٣	٠,٣	٠,٩
دخول تحويلية أخرى	١٦,٩	١٠,٢	١٣,٩	٨,٤	٨,٢	١١,٠	١٢,٤
الإجمالي	١٥٧,٧	١٠٨,٨	١١٢,٠	٨١,١	١٠٠,١	١١٨,٤	١٢٥,١
إجمالي الدخل الجاري (المستلم فعلاً)	١٢,٥	١٢,١	١٢,٠	١١,٤	١٢,١	١٢,٣	١٣,٦
الفرق بين أسعار السوق والأسعار المدفوعة للإنفاق	١٧٠,٢	١٢٠,٩	١٢٤,٠	٩٢,٤	١١٢,٢	١٣٠,٧	١٣٨,٨
إجمالي الدخل الجاري بأسعار السوق	١٨,٨	٢,٠	٦,٨	٣,٩	٠,٣	٠,٨	٦,٢
إيرادات رأسمالية	١٨٩,٠	١٢٢,٩	١٣٠,٧	٩٥,٣	١١٢,٤	١٣١,٥	١٤٥,٠
الإجمالي العام							

جدول ٩-٢٢: الدخل حسب المحافظة - حضر- متوسط الأسرة (ألف دينار/شهر)-يتبع

مصدر الدخل	دهوك	نينوى	السليمانية	كركوك	أربيل	ديالى
الأجور والرواتب وما في حكمها	٦٢٩,٤	٢٧٦,٠	٤٢٩,٢	٣٧٤,٦	٥٥٩,٣	٢٥٤,٩
أجور ورواتب ومزايا نقدية	٨,٤	٥,٧	١٢,٢	٩,٣	٥,٦	٣٣,٥
أجور ومزايا عينية	٦٣٧,٨	٢٨١,٧	٤٤١,٤	٣٨٣,٩	٥٦٥,٠	٢٨٨,٤
الإجمالي	٢١٠,١	١٧٨,١	٢٢٨,٠	١٥٤,٥	٣٥٩,١	٤٤,٤
دخول العاملين لحسابهم ودخول أصحاب العمل						
الدخل من الملكية	٢,٨	٣,٦	٠,٣	١,١	٤,٣	٢,٣
إيجارات أراضي (زراعية ، خالية)	٢٨٩,٨	١٦٣,١	٢٣٤,٦	١٩٨,٢	٤١٢,٢	١١٩,٢
إيجارات مباني سكنية	٣,٢	٤,٨	٦,٩	٥,٢	١٧,٣	٠,٢
إيجارات مباني غير سكنية	٠,٧	٥,٨	١٣,٧	١,٠	٨,٧	٠,٧
إيجارات أخرى	٠,٠	٠,٠	١,١	٠,٠	٠,٠	٠,٠
فوائد على الودائع والسندات	٠,١	٥,٢	٦,٩	٠,٢	١٢,٣	٠,٢
أرباح الأسهم والحصص والمشاركات	٠,٠	٠,٠	٠,٣	٠,٠	١,١	٠,٠
حقوق الملكية الفكرية والتأليف	٢٩٦,٧	١٨٢,٤	٢٦٣,٧	٢٠٥,٦	٤٥٦,٠	١٢٢,٥
الإجمالي						
الدخول التحويلية	٤٠,٥	٥٨,٠	٤٠,١	٦٠,٥	٥٣,٦	٤٦,٦
الرواتب الإجتماعية	٤٦,٥	٢٩,٧	٣٧,٥	٢٦,٨	٤٧,٣	٨,٨
مساعداات وتعويضات نقدية وعينية	٠,٠	٠,٠	٠,٠	٠,٠	٠,٠	٠,٠
تعويضات التأمين المستحقة	٠,٤	٥,٣	١٧,٣	٦,١	١٤,٩	١,٤
دخول تحويلية أخرى	٨٧,٣	٩٣,٠	٩٥,٠	٩٣,٤	١١٥,٨	٥٦,٨
الإجمالي	١٢٣١,٨	٧٣٥,٢	١٠٣٨,٠	٨٣٨,٦	١٤٩٥,٨	٥١٢,١
إجمالي الدخل الجاري (المستلم فعلاً)	٨٢,٩	٨٤,٢	٨٩,٥	١٠٤,٠	٩٥,٥	٩٠,٠
الفرق بين أسعار السوق والأسعار المدفوعة للإنفاق	١٣١٤,٨	٨١٩,٤	١١٢٧,٥	٩٤٢,٦	١٥٩١,٣	٦٠٢,١
إجمالي الدخل الجاري بأسعار السوق	٧١,٤	٣٣,٤	١١٦,٩	١٠,٠	٣٦٤,٧	٩,٤
إيرادات رأسمالية	١٣٨٦,٢	٨٥٢,٧	١٢٤٤,٥	٩٥٢,٦	١٨٥٦,٠	٦١١,٥
الإجمالي العام						

تابع / جدول ٩-٢٢: الدخل حسب المحافظة- حضر- متوسط الأسرة (ألف دينار/شهر)- يتبع

مصدر الدخل	الأنبار	بغداد	بابل	كربلاء	واسط	صلاح الدين
الأجور والرواتب وما في حكمها						
أجور ورواتب ومزايا نقدية	٣٢٧,١	٤١٧,٢	٤٢٢,٨	٣١٨,٦	٣٩٧,١	٣٧٤,٦
أجور ومزايا عينية	١٢,٣	٤,٧	١٩,٠	٢٤,٧	١١,٥	٧,٩
الإجمالي	٣٣٩,٤	٤٢١,٩	٤٤١,٩	٣٤٣,٣	٤٠٨,٦	٣٨٢,٥
دخل العاملين لحسابهم ودخول أصحاب العمل	١٦٨,٨	١٤٥,٩	٢٨٧,٣	٢٦٦,٧	٣٧٤,١	١٤٠,٤
الدخل من الملكية						
إيجارات أراضي (زراعية ، خالية)	٤,٠	٠,٣	١,٤	٢,٥	١٢,٩	٧,٦
إيجارات مباني سكنية	١٥٨,٦	١٣٢,٨	١٧٨,١	١٦٧,٤	٢١٧,١	١٧٦,٣
إيجارات مباني غير سكنية	١٤,٦	٢,٠	١٠,٤	١٠,٩	١٧,٣	١٩,٢
إيجارات أخرى	٥,٣	٢,٧	٤,٦	١,٦	١١,٢	١٠,٦
فوائد على الودائع والسندات	٠,٠	٠,٠	٠,٠	(.)	٠,٠	٠,٣
أرباح الأسهم والحصص والمشاركات	٢,٩	١,٧	٤,١	١,٢	٣,٩	٨,١
حقوق الملكية الفكرية والتأليف	٠,٠	(.)	٠,٠	(.)	٠,٠	٠,٠
الإجمالي	١٨٥,٤	١٣٩,٥	١٩٨,٦	١٨٣,٦	٢٦٢,٣	٢٢٢,٠
الدخول التحويلية						
الرواتب الإجتماعية	٦٩,١	٤٨,٥	٧٢,٩	٣٩,٢	٥٢,٤	٤٥,٨
مساعداات وتعويضات نقدية وعينية	٥٧,٩	٢٥,٩	٥٧,٩	٣١,٠	٤٧,٩	٢٤,٦
تعويضات التأمين المستحقة	٠,٠	(.)	٠,٠	(.)	٠,٥	٠,٠
دخل تحويلية أخرى	٣,٤	٨,١	٢١,٢	١٠,٩	٥,٧	٩,٤
الإجمالي	١٣٠,٣	٨٢,٤	١٥٢,٠	٨١,٠	١٠٦,٥	٧٩,٨
إجمالي الدخل الجاري (المستلم فعلاً)	٨٢٤,٠	٧٨٩,٧	١٠٧٩,٧	٨٧٤,٧	١١٥١,٦	٨٢٤,٧
الفرق بين أسعار السوق والأسعار المدفوعة للإنفاق	٨٨,٣	١٠٧,٢	٩٧,٥	٩٠,٣	١٠٣,٢	٨٠,٩
إجمالي الدخل الجاري بأسعار السوق	٩١٢,٢	٨٩٧,٠	١١٧٧,٢	٩٦٥,٠	١٢٥٤,٨	٩٠٥,٧
إيرادات رأسمالية	٥٢,٠	١٤,٨	٩٢,٤	٣٩,٨	٢٧,١	٢٠,٠
الإجمالي العام	٩٦٤,٢	٩١١,٧	١٢٦٩,٦	١٠٠٤,٨	١٢٨١,٩	٩٢٥,٧

تابع / جدول ٩-٢٢: الدخل حسب المحافظة- حضر- متوسط الأسرة (ألف دينار/شهر)

مصدر الدخل	النجف	القادسية	المتن	ذي قار	ميسان	البصرة	العراق
الأجور والرواتب وما في حكمها							
أجور ورواتب ومزايا نقدية	٣٦٩,٩	٤٨٢,٠	٤٢٤,٨	٣٥٠,٦	٤٠٣,٦	٥٠٩,٥	٤١١,٧
أجور ومزايا عينية	١٥,٣	١٤,١	١٣,٠	١,٩	٤,٧	٨,٧	٩,٢
الإجمالي	٣٨٥,١	٤٩٦,١	٤٣٧,٩	٣٥٢,٥	٤٠٨,٣	٥١٨,٢	٤٢١,٠
دخل العاملين لحسابهم ودخول أصحاب العمل	٥٤٥,٩	٢١٣,٤	٤٢٠,٥	١٢٧,٥	١٢٥,٥	١٧٩,٣	٢٠١,٣
الدخل من الملكية							
إيجارات أراضي (زراعية ، خالية)	١,٥	٣,٦	٣,٠	٢,٢	٠,٩	١,٨	٢,١
إيجارات مباني سكنية	١٧٨,٤	١٥١,٦	١٦٥,٩	١٦٨,٦	١٧٣,٧	١٤٦,٧	١٧٨,١
إيجارات مباني غير سكنية	٧,٢	٥,٧	٥,٦	٨,٢	٦,٢	٢,٧	٦,٢
إيجارات أخرى	٦,٩	٠,٩	٢٢,١	٢,٥	٠,٦	١,٢	٤,٦
فوائد على الودائع والسندات	٠,١	(.)	٠,٣	١,١	٠,٠	٠,٠	٠,١
أرباح الأسهم والحصص والمشاركات	٥,٣	٠,٧	٦,٨	٠,١	٠,٢	٠,٢	٣,٠
حقوق الملكية الفكرية والتأليف	٠,٠	٠,٠	٠,٠	٠,٠	٠,٠	٠,٠	٠,١
الإجمالي	١٩٩,٤	١٦٢,٦	٢٠٣,٨	١٨٢,٧	١٨١,٧	١٥٢,٥	١٩٤,٢
الدخول التحويلية							
الرواتب الإجتماعية	٣٣,٤	٥٩,١	٤٥,٢	٣٩,٩	٣٠,١	٤٤,٠	٤٨,٩
مساعداات وتعويضات نقدية وعينية	٩٧,٠	٣٤,٥	٧١,٥	٣٠,٣	٣٤,٩	٢٨,٩	٣٦,٠
تعويضات التأمين المستحقة	٠,٠	(.)	٠,٠	(.)	٠,٠	٠,٠	(.)
دخل تحويلية أخرى	٦,٥	٢,٩	٥,٥	١,٥	٠,٩	٢,٦	٧,٦
الإجمالي	١٣٦,٩	٩٦,٥	١٢٢,١	٧١,٨	٦٦,٠	٨٥,٥	٩٢,٥
إجمالي الدخل الجاري (المستلم فعلاً)	١٢٦٧,٤	٩٦٨,٦	١١٨٤,٢	٧٣٤,٤	٧٨١,٤	٩٣٥,٥	٩٠٩,١
الفرق بين أسعار السوق والأسعار المدفوعة للإنفاق	٩٠,٩	٩٩,٠	١٠٦,٨	٨٩,٨	٩٣,٨	٩٢,٨	٩٦,٩
إجمالي الدخل الجاري بأسعار السوق	١٣٥٨,٢	١٠٦٧,٦	١٢٩١,٠	٨٢٤,٢	٨٧٥,٢	١٠٢٨,٣	١٠٠٥,٩
إيرادات رأسمالية	١٧٨,٥	٢٤,٨	٨٤,٨	٣٣,٦	٣,٠	٥,٦	٥٠,٦
الإجمالي العام	١٥٣٦,٨	١٠٩٢,٤	١٣٧٥,٨	٨٥٧,٨	٨٧٨,٣	١٠٣٣,٩	١٠٥٦,٥

جدول ٩-٢٣: الدخل حسب المحافظة – ريف– متوسط الأسرة (ألف دينار/شهر)-يتبع

مصدر الدخل	دهوك	نينوى	السليمانية	كركوك	أربيل	ديالى
الأجور والرواتب وما في حكمها	٢٧١,٥	٢٥٧,٠	٢٠٩,٠	٢٣٣,٤	٥٩٧,٨	٢١٩,٧
أجور ورواتب ومزايا نقدية	١١,٥	٨,٢	١,٤	٢,٦	١٥,٩	٤,٤
أجور ومزايا عينية	٢٨٣,٠	٢٦٥,٢	٢١٠,٤	٢٣٦,٠	٦١٣,٧	٢٢٤,١
دخل العاملين لحسابهم ودخول أصحاب العمل	٤٨٠,٢	٢٥٣,٩	٢٢٨,٥	٢٧٢,٢	٣٦٧,٣	٣٩,٥
الدخل من الملكية						
إيجارات أراضي (زراعية ، خالية)	٩,٦	٠,٦	٠,٧	٢,٤	٢,٠	١٢,٤
إيجارات مباني سكنية	٩٧,٣	٧٥,٢	٣٤,٣	٩٦,٨	٦٠,٨	٩٦,٥
إيجارات مباني غير سكنية	٠,٧	٠,٨	٠,٦	٠,٩	٢,٨	١,٣
إيجارات أخرى	٦,٤	١,٠	١,٢	٥,٥	٥,١	٣,٧
فوائد على الودائع والسندات	٠,٠	٠,٠	٠,٠	٠,٠	٠,٠	٠,٠
أرباح الأسهم والحصص والمشاركات	٠,٢	٦,٩	٦,٣	٦,٣	٦,٧	٠,٢
حقوق الملكية الفكرية والتأليف	٠,٠	٠,٠	٠,٠	٠,٠	٠,٠	٠,٠
الإجمالي	١١٤,١	٨٤,٥	٤٣,٢	١١١,٩	٧٧,٤	١١٤,١
الدخول التحويلية						
الرواتب الإجتماعية	١٩,٧	٢٩,٩	٣٧,٥	٢٩,٣	٢٧,٤	٤٧,٢
مساعداات وتعويضات نقدية وعينية	٢٦,٨	٢٨,٩	١٨,٩	٢٦,٨	٣٦,٥	١٥,٩
تعويضات التأمين المستحقة	٠,٠	٠,٠	٠,٠	٠,٠	٠,٤	٠,٠
دخل تحويلية أخرى	٠,٥	١,٠	٢,٣	٠,٥	٣,٠	٠,١
الإجمالي	٤٧,١	٥٩,٩	٥٨,٧	٥٦,٧	٦٧,٣	٦٣,٢
إجمالي الدخل الجاري (المستلم فعلاً)	١٠٢٤,٦	٦٦٣,٥	٥٤٢,٩	٧٧٦,٧	١١٢٧,١	٤٤٠,٩
الفرق بين أسعار السوق والأسعار المدفوعة للإنفاق	٦٥,٧	٧٦,٧	٦١,٩	٨٦,٩	٦٦,٦	٨٢,٧
إجمالي الدخل الجاري بأسعار السوق	١٠٩٠,٢	٧٤٠,٢	٦٠٤,٩	٨٦٣,٦	١١٩٣,٧	٥٢٣,٦
إيرادات رأسمالية	٣٤,٨	١٧,٥	٣١,٣	١,٨	١٠٥,٧	٢١,٤
الإجمالي العام	١١٢٥,٠	٧٥٧,٧	٦٣٦,٢	٨٦٥,٤	١٢٩٩,٤	٥٤٥,٠

تابع / جدول ٩-٢٣: الدخل حسب المحافظة- ريف– متوسط الأسرة (ألف دينار/شهر)-يتبع

مصدر الدخل	الأنبار	بغداد	بابل	كربلاء	واسط	صلاح الدين
الأجور والرواتب وما في حكمها	٢٥٨,٨	٣١٤,١	٣٦٤,٨	٣٠١,٨	٢٦٧,٥	٢٢٩,٩
أجور ورواتب ومزايا نقدية	٤,٨	١,٤	٥٧,٩	٧,٠	٤,٢	٧,٢
أجور ومزايا عينية	٢٦٣,٧	٣١٥,٥	٤٢٢,٧	٣٠٨,٨	٢٧١,٦	٢٣٧,١
دخل العاملين لحسابهم ودخول أصحاب العمل	٢١٧,١	٢٤٧,١	٣٤٧,٤	٢٦٣,٠	٤٦٦,٥	٣١٧,٤
الدخل من الملكية						
إيجارات أراضي (زراعية ، خالية)	١,٨	٠,٨	١,١	٢,٩	٦,٩	٤,٤
إيجارات مباني سكنية	٩٩,٠	١٢٨,٥	٧١,٦	١٠٩,٧	٦١,٧	٩٩,٤
إيجارات مباني غير سكنية	٠,٠	٢٥,٦	٠,٥	٢,٠	١٧,٠	٥,٠
إيجارات أخرى	٣,٩	١٧,٨	١,٠	٧,٢	١٢,٠	٢١,٠
فوائد على الودائع والسندات	٠,٠	٠,٠	٠,٠	٠,٠	٠,٠	٠,٠
أرباح الأسهم والحصص والمشاركات	١٠,٨	٢١,٠	٤,٣	٦,٣	٠,٢	٢٥,٤
حقوق الملكية الفكرية والتأليف	٠,٠	٠,٠	٠,٠	٠,٠	٠,٠	٠,٠
الإجمالي	١١٥,٥	١٩٣,٨	٧٨,٥	١٢٨,١	٩٧,٧	١٥٦,٠
الدخول التحويلية						
الرواتب الإجتماعية	٣٤,٣	٢٨,٦	٤٢,٢	٤٠,٤	٢١,٣	٢٩,٧
مساعداات وتعويضات نقدية وعينية	٣٩,٠	١١,٠	٣٥,٢	٢٢,٤	٣٦,٥	٢١,٥
تعويضات التأمين المستحقة	(.)	٠,٠	(.)	(.)	٠,٠	٠,٠
دخل تحويلية أخرى	٠,٥	١,١	٠,٣	٢,٤	٠,٦	٧,٠
الإجمالي	٧٣,٨	٤٠,٧	٧٧,٧	٦٥,٢	٥٨,٤	٥٨,٢
إجمالي الدخل الجاري (المستلم فعلاً)	٦٧٠,١	٧٩٧,١	٩٣٦,٣	٧٦٥,١	٨٩٤,٢	٧٦٨,٧
الفرق بين أسعار السوق والأسعار المدفوعة للإنفاق	٦٧,٨	٨١,١	١٠٨,٠	٨١,٦	٩٤,٥	٨٢,٥
إجمالي الدخل الجاري بأسعار السوق	٧٣٧,٩	٨٧٨,١	١٠٣٤,٣	٨٤٦,٧	٩٨٨,٧	٨٥١,٢
إيرادات رأسمالية	٦,٨	٢٥,٥	٨,٥	٩٢,٠	٤,٨	٢٠,٨
الإجمالي العام	٧٤٤,٧	٩٠٣,٦	١٠٤٢,٨	٩٣٨,٧	٩٩٣,٥	٨٧١,٩

تابع / جدول ٩-٢٣: الدخل حسب المحافظة- ريف- متوسط الأسرة (ألف دينار/شهر)

مصدر الدخل	النجف	القادسية	المتن	ذي قار	ميسان	البصرة	العراق
الأجور والرواتب وما في حكمها	٣١٧,٩	٣١٢,٢	٣٢٥,٥	١٩٥,٥	٢٣٤,٢	٤٤٤,٠	٢٨٧,٠
أجور ورواتب ومزايا نقدية	٨,٨	١٩,٥	١٣,٢	٢,٧	٢,٥	٢٥,٠	١١,٢
أجور ومزايا عينية	٣٢٦,٧	٣٣١,٧	٣٣٨,٧	١٩٨,٢	٢٣٦,٧	٤٦٩,٠	٢٩٨,٢
الإجمالي	٣٩٢,٤	٣١٤,٨	٢٧٨,٣	١٢٣,٣	٢٣٨,٠	١١٢,٧	٢٥٢,٩
دخل العاملين لحسابهم ودخول أصحاب العمل							
الدخل من الملكية							
إيجارات أراضي (زراعية ، خالية)	٢,٦	٦,٨	٨,٣	٢,٤	٦,٠	٢,١	٤,٠
إيجارات مباني سكنية	٧٣,٩	٤٩,٥	٥٨,٩	٦٣,١	٦٢,٤	٧١,٦	٨١,٤
إيجارات مباني غير سكنية	٢,٣	٠,٨	٠,٣	٠,٦	٠,٦	١,٠	٣,٦
إيجارات أخرى	٤,٧	١٩,٨	٠,٥	١,٧	٠,٠	٤,٠	٦,٤
فوائد على الودائع والسندات	٠,٠	٠,٠	٠,٠	٠,٠	٠,٠	٠,٠	٠,٠
أرباح الأسهم والحصص والمشاركات	٨,٧	٦,٠	٣,٣	١,٤	٠,٢	٠,٠	٧,١
حقوق الملكية الفكرية والتأليف	٠,٠	٠,٠	٠,٠	٠,٠	٠,٠	٠,٠	٠,٠
الإجمالي	٩٢,٢	٨٣,٠	٧١,٢	٦٩,٢	٦٩,٣	٧٨,٧	١٠٢,٦
الدخل التحويلية							
الرواتب الإجتماعية	٢٨,١	٢٧,٩	٢٨,٧	٢٠,٨	١٨,٦	٣٤,٩	٣١,٨
مساعدات وتعويضات نقدية وعينية	٦٥,٣	٣٥,٣	١٠٥,٧	٣١,٧	٢٣,٠	٣٧,٢	٣٠,٣
تعويضات التأمين المستحقة	(.)	٠,٠	٠,٠	(.)	٠,٠	٠,٠	(.)
دخل تحويلية أخرى	٠,٦	٠,٧	١,٠	١,٦	٣,٥	٠,٩	١,٥
الإجمالي	٩٣,٩	٦٣,٨	١٣٥,٤	٥٤,١	٤٥,١	٧٣,٠	٦٣,٦
إجمالي الدخل الجاري (المستلم فعلاً)	٩٠٥,٣	٧٩٤,٩	٨٢٣,٦	٤٤٥,١	٥٨٩,١	٧٣٣,٤	٧١٧,٥
الفرق بين أسعار السوق والأسعار المدفوعة للإنفاق	١٠٣,٨	١٠٥,٠	١١٤,٨	٨٧,٦	٧٢,١	٩٦,٨	٨٤,٣
إجمالي الدخل الجاري بأسعار السوق	١٠٠٩,١	٩٠٠,٠	٩٣٨,٤	٥٣٢,٧	٦٦١,٢	٨٣٠,٢	٨٠١,٨
إيرادات رأسمالية	١٩,٠	١,٧	٣٢,٧	١,٤	٠,٠	١٠,٠	١٩,٩
الإجمالي العام	١٠٢٨,١	٩٠١,٦	٩٧١,١	٥٣٤,١	٦٦١,٢	٨٤٠,٢	٨٢١,٧

جدول ٩-٢٤: الدخل حسب المحافظة – حضر وريف- متوسط الأسرة (ألف دينار/شهر)- يتبع

مصدر الدخل	دهوك	نيتوى	السليمانية	كركوك	أربيل	ديالى
الأجور والرواتب وما في حكمها	٥٥٧,٩	٢٦٨,٥	٣٩٢,٠	٣٣٩,٤	٥٦٦,٠	٢٣٦,٢
أجور ورواتب ومزايا نقدية	٩,٢	٦,٦	١٠,٤	٧,٦	٧,٤	١٨,١
أجور ومزايا عينية	٥٦٧,١	٢٧٥,٢	٤٠٢,٤	٣٤٧,٠	٥٧٣,٤	٢٥٤,٣
الإجمالي	٢٨٤,٩	٢٠٨,٠	٢٣٦,٤	٢٠٨,٧	٣٦٠,٥	٤١,٨
دخل العاملين لحسابهم ودخول أصحاب العمل						
الدخل من الملكية						
إيجارات أراضي (زراعية ، خالية)	٤,٧	٢,٥	٠,٤	١,٤	٣,٩	٧,٦
إيجارات مباني سكنية	٢٣٦,٥	١٢٨,٤	٢٠٠,٧	١٧٣,٠	٣٥١,٣	١٠٧,٢
إيجارات مباني غير سكنية	٢,٥	٣,٢	٥,٩	٤,١	١٤,٨	٠,٨
إيجارات أخرى	٢,٣	٣,٩	١١,٦	٢,١	٨,١	٢,٣
فوائد على الودائع والسندات	٠,٠	٠,٠	٠,٩	٠,٠	٠,٠	٠,٠
أرباح الأسهم والحصص والمشاركات	٠,١	٥,٩	٦,٨	١,٧	١١,٣	٠,٢
حقوق الملكية الفكرية والتأليف	٠,٠	٠,٠	٠,٣	٠,٠	٠,٩	٠,٠
الإجمالي	٢٤٦,١	١٤٣,٨	٢٢٦,٥	١٨٢,٣	٣٩٠,٣	١١٨,١
الدخل التحويلية						
الرواتب الإجتماعية	٣٤,٨	٤٦,٩	٣٩,٧	٥٢,٧	٤٩,١	٤٦,٩
مساعدات وتعويضات نقدية وعينية	٤١,٠	٢٩,٤	٣٤,٤	٢٦,٨	٤٥,٤	١٢,٦
تعويضات التأمين المستحقة	٠,٠	٠,٠	٠,٠	٠,٠	٠,١	٠,٠
دخل تحويلية أخرى	٠,٤	٣,٦	١٤,٨	٤,٧	١٢,٨	٠,٧
الإجمالي	٧٦,٢	٧٩,٩	٨٨,٩	٨٤,٣	١٠٧,٤	٦٠,٢
إجمالي الدخل الجاري (المستلم فعلاً)	١١٧٤,٤	٧٠٦,٩	٩٥٤,٤	٨٢٣,٢	١٤٣١,٨	٤٧٤,٣
الفرق بين أسعار السوق والأسعار المدفوعة للإنفاق	٧٨,١	٨١,٢	٨٤,٨	٩٩,٧	٩٠,٥	٨٦,١
إجمالي الدخل الجاري بأسعار السوق	١٢٥٢,٥	٧٨٨,١	١٠٣٩,٢	٩٢٢,٩	١٥٢٢,٣	٥٦٠,٥
إيرادات رأسمالية	٦١,٣	٢٧,١	١٠٢,٥	٧,٩	٢٣٧,١	١٥,٨
الإجمالي العام	١٣١٣,٨	٨١٥,٢	١١٤١,٧	٩٣٠,٩	١٧٥٩,٥	٥٧٦,٢

تابع / جدول ٩-٢٤ : الدخل حسب المحافظة- حضر وريف- متوسط الأسرة (ألف دينار/شهر)- يتبع

مصدر الدخل	الأنبار	بغداد	بابل	كربلاء	واسط	صلاح الدين
الأجور والرواتب وما في حكمها						
أجور ورواتب ومزايا نقدية	٣٠٠,٩	٤٠٩,٧	٣٩٧,١	٣١٤,٤	٣٥٥,٣	٢٩٩,٥
أجور ومزايا عينية	٩,٤	٤,٤	٣٦,٢	٢٠,٤	٩,١	٧,٥
الإجمالي	٣١٠,٣	٤١٤,١	٤٣٣,٤	٣٣٤,٨	٣٦٤,٤	٣٠٧,٠
دخل العاملين لحسابهم ودخل أصحاب العمل	١٨٧,٤	١٥٣,٣	٣١٣,٩	٢٦٥,٨	٤٠٣,٩	٢٣٢,٣
الدخل من الملكية						
إيجارات أراضي (زراعية ، خالية)	٣,٢	٠,٣	١,٣	٢,٦	١١,٠	٥,٩
إيجارات مباني سكنية	١٣٥,٦	١٣٢,٥	١٣٠,٩	١٥٣,٢	١٦٧,٠	١٣٦,٤
إيجارات مباني غير سكنية	٩,٠	٣,٧	٦,٠	٨,٧	١٧,٢	١١,٨
إيجارات أخرى	٤,٨	٣,٨	٣,٠	٣,٠	١١,٤	١٦,٠
فوائد على الودائع والسندات	٠,٠	٠,٠	٠,٠	(.)	٠,٠	٠,١
أرباح الأسهم والحصص والمشاركات	٦,٠	٣,١	٤,٢	٢,٤	٢,٧	١٧,١
حقوق الملكية الفكرية والتأليف	٠,٠	(.)	٠,٠	(.)	٠,٠	٠,٤
الإجمالي	١٥٨,٥	١٤٣,٥	١٤٥,٤	١٧٠,٠	٢٠٩,٣	١٨٧,٧
الدخول التحويلية						
الرواتب الإجتماعية	٥٥,٧	٤٧,١	٥٩,٣	٣٩,٥	٤٢,٣	٣٧,٤
مساعدات وتعويضات نقدية وعينية	٥٠,٦	٢٤,٨	٤٧,٨	٢٨,٩	٤٤,٢	٢٣,٠
تعويضات التأمين المستحقة	(.)	(.)	(.)	(.)	٠,٤	٠,٠
دخل تحويلية أخرى	٢,٣	٧,٦	١١,٩	٨,٨	٤,١	٨,٢
الإجمالي	١٠٨,٦	٧٩,٤	١١٩,١	٧٧,١	٩١,٠	٦٨,٦
إجمالي الدخل الجاري (المستلم فعلاً)	٧٦٤,٨	٧٩٠,٣	١٠١١,٧	٨٤٧,٧	١٠٦٨,٦	٧٩٥,٦
الفرق بين أسعار السوق والأسعار المدفوعة للإنفاق	٨٠,٤	١٠٥,٣	١٠٢,١	٨٨,٢	١٠٠,٤	٨١,٨
إجمالي الدخل الجاري بأسعار السوق	٨٤٥,٢	٨٩٥,٦	١١١٣,٩	٩٣٥,٩	١١٦٩,٠	٨٧٧,٤
إيرادات رأسمالية	٣٤,٦	١٥,٥	٥٥,٢	٥٢,٧	١٩,٩	٢٠,٤
الإجمالي العام	٨٧٩,٨	٩١١,١	١١٦٩,١	٩٨٨,٦	١١٨٨,٩	٨٩٧,٨

تابع / جدول ٩-٢٤ : الدخل حسب المحافظة- حضر وريف- متوسط الأسرة (ألف دينار/شهر)

مصدر الدخل	النجف	القادسية	المتنى	ذي قار	ميسان	البصرة	العراق
الأجور والرواتب وما في حكمها							
أجور ورواتب ومزايا نقدية	٣٥٧,٦	٤٢١,٨	٣٨٢,٠	٢٩٧,٠	٣٣٧,٢	٤٩٧,٥	٣٧٩,٠
أجور ومزايا عينية	١٣,٧	١٦,٠	١٣,١	٢,٢	٣,٨	١١,٧	٩,٨
الإجمالي	٣٧١,٣	٤٣٧,٨	٣٩٥,١	٢٩٩,٢	٣٤١,٠	٥٠٩,٢	٣٨٨,٨
دخل العاملين لحسابهم ودخل أصحاب العمل	٥٠٩,٥	٢٤٩,٤	٣٥٩,١	١٢٦,٠	١٦٩,٦	١٦٧,١	٢١٤,٩
الدخل من الملكية							
إيجارات أراضي (زراعية ، خالية)	١,٨	٤,٨	٥,٣	٢,٣	٢,٩	١,٩	٢,٦
إيجارات مباني سكنية	١٥٣,٦	١١٥,٤	١١٩,٧	١٣٢,١	١٣٠,١	١٣٢,٩	١٥٢,٨
إيجارات مباني غير سكنية	٦,١	٣,٩	٣,٣	٥,٦	٤,٠	٢,٤	٥,٥
إيجارات أخرى	٦,٤	٧,٦	١٢,٨	٢,٢	٠,٤	١,٧	٥,٠
فوائد على الودائع والسندات	٠,١	(.)	(.)	٠,٧	٠,٠	٠,٠	٠,١
أرباح الأسهم والحصص والمشاركات	٦,١	٢,٦	٥,٣	٠,٦	٠,٢	٠,١	٤,١
حقوق الملكية الفكرية والتأليف	٠,٠	٠,٠	٠,٠	٠,٠	٠,٠	٠,٠	٠,١
الإجمالي	١٧٤,٠	١٣٤,٤	١٤٦,٦	١٤٣,٥	١٣٧,٦	١٣٩,٠	١٧٠,٢
الدخول التحويلية							
الرواتب الإجتماعية	٣٢,١	٤٨,٠	٣٨,١	٣٣,٣	٢٥,٦	٤٢,٣	٤٤,٤
مساعدات وتعويضات نقدية وعينية	٨٩,٥	٣٤,٨	٨٦,٢	٣٠,٨	٣٠,٢	٣٨,٦	٣٤,٥
تعويضات التأمين المستحقة	(.)	(.)	٠,٠	(.)	٠,٠	(.)	(.)
دخل تحويلية أخرى	٥,١	٢,١	٣,٥	١,٦	٢,٠	٢,٣	٦,٠
الإجمالي	١٢٦,٧	٨٤,٩	١٢٧,٨	٦٥,٧	٥٧,٨	٨٣,٢	٨٤,٩
إجمالي الدخل الجاري (المستلم فعلاً)	١١٨١,٥	٩٠٧,٠	١٠٢٨,٦	٦٣٤,٥	٧٠٦,١	٨٩٨,٤	٨٥٨,٨
الفرق بين أسعار السوق والأسعار المدفوعة للإنفاق	٩٣,٩	١٠١,٢	١١٠,٣	٨٩,٠	٨٥,٣	٩٣,٦	٩٣,٦
إجمالي الدخل الجاري بأسعار السوق	١٢٧٥,٥	١٠٠٨,٢	١١٣٨,٩	٧٢٣,٥	٧٩١,٤	٩٩٢,٠	٩٥٢,٤
إيرادات رأسمالية	١٤٠,٧	١٦,٦	٦٢,٣	٢٢,٥	١,٨	٦,٤	٤٢,٦
الإجمالي العام	١٤١٦,٢	١٠٢٤,٧	١٢٠١,٢	٧٤٦,٠	٧٩٣,٢	٩٩٨,٤	٩٩٥,٠

جدول ٩-٢٥: التوزيع النسبي للدخل حسب المحافظة -حضر (%) -يتبع						
مصدر الدخل	دهوك	نينوى	السليمانية	كركوك	أربيل	ديالى
الأجور والرواتب وما في حكمها	٥١,١	٣٧,٥	٤١,٣	٤٤,٧	٣٧,٤	٤٩,٨
أجور ورواتب ومزايا نقدية	٠,٧	٠,٨	١,٢	١,١	٠,٤	٦,٥
أجور ومزايا عينية	٥١,٨	٣٨,٣	٤٢,٥	٤٥,٨	٣٧,٨	٥٦,٣
الإجمالي	١٧,١	٢٤,٢	٢٢,٩	١٨,٤	٢٤,٠	٨,٧
دخول العاملين لحسابهم ودخول أصحاب العمل						
الدخل من الملكية						
إيجارات أراضي (زراعية ، خالية)	٠,٢	٠,٥	٠,٠	٠,١	٠,٣	٠,٤
إيجارات مباني سكنية	٢٣,٥	٢٢,٢	٢٢,٦	٢٣,٦	٢٧,٦	٢٣,٣
إيجارات مباني غير سكنية	٠,٣	٠,٦	٠,٧	٠,٦	١,٢	٠,٠
إيجارات أخرى	٠,١	٠,٨	١,٣	٠,١	٠,٦	٠,١
فوائد على الودائع والسندات	٠,٠	٠,٠	٠,١	٠,٠	٠,٠	٠,٠
أرباح الأسهم والحصص والمشاركات	(.)	٠,٧	٠,٧	(.)	٠,٨	(.)
حقوق الملكية الفكرية والتأليف	٠,٠	٠,٠	(.)	٠,٠	٠,١	٠,٠
الإجمالي	٢٤,١	٢٤,٨	٢٥,٤	٢٤,٥	٣٠,٥	٢٣,٩
الدخول التحويلية						
الرواتب الإجتماعية	٣,٣	٧,٩	٣,٩	٧,٢	٣,٦	٩,١
مساعادات وتعويضات نقدية وعينية	٣,٨	٤,٠	٣,٦	٣,٢	٣,٢	١,٧
تعويضات التأمين المستحقة	٠,٠	٠,٠	٠,٠	٠,٠	٠,٠	٠,٠
دخول تحويلية أخرى	(.)	٠,٧	١,٧	٠,٧	١,٠	٠,٣
الإجمالي	٧,١	١٢,٦	٩,١	١١,١	٧,٧	١١,١
إجمالي الدخل الجاري (المستلم فعلا)	١٠٠,٠	١٠٠,٠	١٠٠,٠	١٠٠,٠	١٠٠,٠	١٠٠,٠

تابع / جدول ٩-٢٥: التوزيع النسبي للدخل حسب المحافظة -حضر (%) -يتبع						
مصدر الدخل	الأنبار	بغداد	بابل	كربلاء	واسط	صلاح الدين
الأجور والرواتب وما في حكمها						
أجور ورواتب ومزايا نقدية	٣٩,٧	٥٢,٨	٣٩,٢	٣٦,٤	٣٤,٥	٤٥,٤
أجور ومزايا عينية	١,٥	٠,٦	١,٨	٢,٨	١,٠	١,٠
الإجمالي	٤١,٢	٥٣,٤	٤٠,٩	٣٩,٣	٣٥,٥	٤٦,٤
دخول العاملين لحسابهم ودخول أصحاب العمل	٢٠,٥	١٨,٥	٢٦,٦	٣٠,٥	٣٢,٥	١٧,٠
الدخل من الملكية						
إيجارات أراضي (زراعية ، خالية)	٠,٥	(.)	٠,١	٠,٣	١,١	٠,٩
إيجارات مباني سكنية	١٩,٢	١٦,٨	١٦,٥	١٩,١	١٨,٩	٢١,٤
إيجارات مباني غير سكنية	١,٨	٠,٣	١,٠	١,٢	١,٥	٢,٣
إيجارات أخرى	٠,٦	٠,٣	٠,٤	٠,٢	١,٠	١,٣
فوائد على الودائع والسندات	٠,٠	٠,٠	٠,٠	(.)	٠,٠	(.)
أرباح الأسهم والحصص والمشاركات	٠,٤	٠,٢	٠,٤	٠,١	٠,٣	١,٠
حقوق الملكية الفكرية والتأليف	٠,٠	(.)	٠,٠	(.)	٠,٠	٠,٠
الإجمالي	٢٢,٥	١٧,٧	١٨,٤	٢١,٠	٢٢,٨	٢٦,٩
الدخول التحويلية						
الرواتب الإجتماعية	٨,٤	٦,١	٦,٨	٤,٥	٤,٥	٥,٦
مساعادات وتعويضات نقدية وعينية	٧,٠	٣,٣	٥,٤	٣,٥	٤,٢	٣,٠
تعويضات التأمين المستحقة	٠,٠	(.)	٠,٠	(.)	(.)	٠,٠
دخول تحويلية أخرى	٠,٤	١,٠	٢,٠	١,٢	٠,٥	١,١
الإجمالي	١٥,٨	١٠,٤	١٤,١	٩,٣	٩,٣	٩,٧
إجمالي الدخل الجاري (المستلم فعلا)	١٠٠,٠	١٠٠,٠	١٠٠,٠	١٠٠,٠	١٠٠,٠	١٠٠,٠

تابع / جدول ٩-٢٥: التوزيع النسبي للدخل حسب المحافظة -حضر (%)

مصدر الدخل	النجف	القادسية	المنثى	ذي قار	ميسان	البصرة	العراق
الأجور والرواتب وما في حكمها							
أجور ورواتب ومزايا نقدية	٢٩,٢	٤٩,٨	٣٥,٩	٤٧,٧	٥١,٦	٥٤,٥	٤٥,٣
أجور ومزايا عينية	١,٢	١,٥	١,١	٠,٣	٠,٦	٠,٩	١,٠
الإجمالي	٣٠,٤	٥١,٣	٣٧,٠	٤٨,٠	٥٢,٢	٥٥,٤	٤٦,٣
دخول العاملين لحسابهم ودخول أصحاب العمل	٤٣,١	٢٢,٠	٣٥,٥	١٧,٤	١٦,١	١٩,٢	٢٢,١
الدخل من الملكية							
إيجارات أراضي (زراعية ، خالية)	٠,١	٠,٤	٠,٣	٠,٣	٠,١	٠,٢	٠,٢
إيجارات مباني سكنية	١٤,١	١٥,٧	١٤,٠	٢٣,٠	٢٢,٢	١٥,٧	١٩,٦
إيجارات مباني غير سكنية	٠,٦	٠,٦	٠,٥	١,١	٠,٨	٠,٣	٠,٧
إيجارات أخرى	٠,٥	٠,١	١,٩	٠,٣	٠,١	٠,١	٠,٥
فوائد على الودائع والسندات	(.)	(.)	(.)	٠,٢	٠,٠	٠,٠	(.)
أرباح الأسهم والحصص والمشاركات	٠,٤	٠,١	٠,٦	(.)	(.)	(.)	٠,٣
حقوق الملكية الفكرية والتأليف	٠,٠	٠,٠	٠,٠	٠,٠	٠,٠	٠,٠	(.)
الإجمالي	١٥,٧	١٦,٨	١٧,٢	٢٤,٩	٢٣,٢	١٦,٣	٢١,٤
الدخول التحويلية							
الرواتب الإجتماعية	٢,٦	٦,١	٣,٨	٥,٤	٣,٩	٤,٧	٥,٤
مساعدات وتعويضات نقدية وعينية	٧,٧	٣,٦	٦,٠	٤,١	٤,٥	٤,٢	٤,٠
تعويضات التأمين المستحقة	٠,٠	(.)	٠,٠	(.)	٠,٠	٠,٠	(.)
دخول تحويلية أخرى	٠,٥	٠,٣	٠,٥	٠,٢	٠,١	٠,٣	٠,٨
الإجمالي	١٠,٨	١٠,٠	١٠,٣	٩,٨	٨,٤	٩,١	١٠,٢
إجمالي الدخل الجاري (المستلم فعلا)	١٠٠	١٠٠	١٠٠	١٠٠	١٠٠	١٠٠	١٠٠

جدول ٩-٢٦: التوزيع النسبي للدخل حسب المحافظة -ريف (%) -يتبع

مصدر الدخل	دهوك	نينوى	السليمانية	كركوك	أربيل	ديالى
الأجور والرواتب وما في حكمها						
أجور ورواتب ومزايا نقدية	٣٦,٣	٣٨,٧	٣٨,٥	٣٠,١	٥٣,٠	٤٩,٨
أجور ومزايا عينية	١,١	١,٢	٠,٣	٠,٣	١,٤	١,٠
الإجمالي	٣٧,٤	٤٠,٠	٣٨,٧	٣٠,٤	٥٤,٤	٥٠,٨
دخول العاملين لحسابهم ودخول أصحاب العمل	٤٦,٩	٣٨,٣	٤٢,١	٤٧,٩	٣٢,٦	٩,٠
الدخل من الملكية						
إيجارات أراضي (زراعية ، خالية)	٠,٩	٠,١	٠,١	٠,٣	٠,٢	٢,٨
إيجارات مباني سكنية	٩,٥	١١,٣	٦,٣	١٢,٥	٥,٤	٢١,٩
إيجارات مباني غير سكنية	٠,١	٠,١	٠,١	٠,١	٠,٣	٠,٣
إيجارات أخرى	٠,٦	٠,١	٠,٢	٠,٧	٠,٥	٠,٨
فوائد على الودائع والسندات	٠,٠	٠,٠	٠,٠	٠,٠	٠,٠	٠,٠
أرباح الأسهم والحصص والمشاركات	(.)	١,٠	١,٢	٠,٨	٠,٦	٠,١
حقوق الملكية الفكرية والتأليف	٠,٠	٠,٠	٠,٠	٠,٠	٠,٠	٠,٠
الإجمالي	١١,١	١٢,٧	٨,٠	١٤,٤	٦,٩	٢٥,٩
الدخول التحويلية						
الرواتب الإجتماعية	١,٩	٤,٥	٦,٩	٣,٨	٢,٤	١٠,٧
مساعدات وتعويضات نقدية وعينية	٢,٦	٤,٤	٣,٥	٣,٥	٣,٢	٣,٦
تعويضات التأمين المستحقة	٠,٠	٠,٠	٠,٠	٠,٠	(.)	٠,٠
دخول تحويلية أخرى	(.)	٠,٢	٠,٤	٠,١	٠,٣	(.)
الإجمالي	٤,٦	٩,٠	١٠,٨	٧,٣	٦,٠	١٤,٣
إجمالي الدخل الجاري (المستلم فعلا)	١٠٠,٠	١٠٠,٠	١٠٠,٠	١٠٠,٠	١٠٠,٠	١٠٠,٠



تابع / جدول ٩-٢٦: التوزيع النسبي للدخل حسب المحافظة – ريف (%) – يتبع						
مصدر الدخل	الأنبار	بغداد	بابل	كربلاء	واسط	صلاح الدين
الأجور والرواتب وما في حكمها						
أجور ورواتب ومزايا نقدية	٣٨,٦	٣٩,٤	٣٩,٤	٣٩,٤	٢٩,٩	٢٩,٩
أجور ومزايا عينية	٠,٧	٠,٢	٦,٢	٠,٩	٠,٥	٠,٩
الإجمالي	٣٩,٣	٣٩,٦	٤٥,٦	٤٠,٤	٣٠,٤	٣٠,٨
دخول العاملين لحسابهم ودخول أصحاب العمل	٣٢,٤	٣١,٠	٣٧,٥	٣٤,٤	٥٢,٢	٤١,٣
الدخل من الملكية						
إيجارات أراضي (زراعية ، خالية)	٠,٣	٠,١	٠,١	٠,٤	٠,٨	٠,٦
إيجارات مباني سكنية	١٤,٨	١٦,١	٧,٧	١٤,٣	٦,٩	١٢,٩
إيجارات مباني غير سكنية	٠,٠	٣,٢	٠,١	٠,٣	١,٩	٠,٦
إيجارات أخرى	٠,٦	٢,٢	٠,١	٠,٩	١,٣	٢,٧
فوائد على الودائع والسندات	٠,٠	٠,٠	٠,٠	٠,٠	٠,٠	٠,٠
أرباح الأسهم والحصص والمشاركات	١,٦	٢,٦	٠,٥	٠,٨	(.)	٣,٣
حقوق الملكية الفكرية والتأليف	٠,٠	٠,٠	٠,٠	٠,٠	٠,٠	٠,١
الإجمالي	١٧,٢	٢٤,٣	٨,٥	١٦,٧	١٠,٩	٢٠,٣
الدخول التحويلية						
الرواتب الإجتماعية	٥,١	٣,٦	٤,٦	٥,٣	٢,٤	٣,٩
مساعداً وتعويضات نقدية وعينية	٥,٨	١,٤	٣,٨	٢,٩	٤,١	٢,٨
تعويضات التأمين المستحقة	(.)	٠,٠	(.)	(.)	٠,٠	٠,٠
دخول تحويلية أخرى	٠,١	٠,١	(.)	٠,٣	٠,١	٠,٩
الإجمالي	١١,٠	٥,١	٨,٤	٨,٥	٦,٥	٧,٦
إجمالي الدخل الجاري (المستلم فعلاً)	١٠٠,٠	١٠٠,٠	١٠٠,٠	١٠٠,٠	١٠٠,٠	١٠٠,٠

تابع / جدول ٩-٢٦: التوزيع النسبي للدخل حسب المحافظة – ريف (%)							
مصدر الدخل	النجف	القادسية	المتن	ذي قار	ميسان	البصرة	العراق
الأجور والرواتب وما في حكمها							
أجور ورواتب ومزايا نقدية	٣٥,١	٣٩,٣	٣٩,٥	٤٣,٩	٣٩,٨	٦٠,٥	٤٠,٠
أجور ومزايا عينية	١,٠	٢,٥	١,٦	٠,٦	٠,٤	٣,٤	١,٦
الإجمالي	٣٦,١	٤١,٧	٤١,١	٤٤,٥	٤٠,٢	٦٤,٠	٤١,٦
دخول العاملين لحسابهم ودخول أصحاب العمل	٤٣,٣	٣٩,٦	٣٣,٨	٢٧,٧	٤٠,٤	١٥,٤	٣٥,٢
الدخل من الملكية							
إيجارات أراضي (زراعية ، خالية)	٠,٣	٠,٩	١,٠	٠,٥	١,٠	٠,٣	٠,٦
إيجارات مباني سكنية	٨,٢	٦,٢	٧,١	١٤,٢	١٠,٦	٩,٨	١١,٤
إيجارات مباني غير سكنية	٠,٣	٠,١	٠,٠	٠,١	٠,١	٠,١	٠,٥
إيجارات أخرى	٠,٥	٢,٥	٠,١	٠,٤	٠,٠	٠,٥	٠,٩
فوائد على الودائع والسندات	٠,٠	٠,٠	٠,٠	٠,٠	٠,٠	٠,٠	٠,٠
أرباح الأسهم والحصص والمشاركات	١,٠	٠,٨	٠,٤	٠,٣	(.)	٠,٠	١,٠
حقوق الملكية الفكرية والتأليف	٠,٠	٠,٠	٠,٠	٠,٠	٠,٠	٠,٠	(.)
الإجمالي	١٠,٢	١٠,٤	٨,٦	١٥,٥	١١,٨	١٠,٧	١٤,٣
الدخول التحويلية							
الرواتب الإجتماعية	٣,١	٣,٥	٣,٥	٤,٧	٣,٢	٤,٨	٤,٤
مساعداً وتعويضات نقدية وعينية	٧,٢	٤,٤	١٢,٨	٧,١	٣,٩	٥,١	٤,٢
تعويضات التأمين المستحقة	(.)	٠,٠	٠,٠	(.)	٠,٠	(.)	(.)
دخول تحويلية أخرى	٠,١	٠,١	٠,١	٠,٤	٠,٦	٠,١	٠,٢
الإجمالي	١٠,٤	٨,٠	١٦,٤	١٢,١	٧,٧	١٠,٠	٨,٩
إجمالي الدخل الجاري (المستلم فعلاً)	١٠٠	١٠٠	١٠٠	١٠٠	١٠٠	١٠٠	١٠٠

جدول ٩- ٢٧: التوزيع النسبي للدخل حسب المحافظة – حضر وريف (%)–يتبع						
مصدر الدخل	دهوك	نينوى	السليمانية	كركوك	أربيل	ديالى
الأجور والرواتب وما في حكمها						
أجور ورواتب ومزايا نقدية	٤٧,٥	٣٨,٠	٤١,١	٤١,٢	٣٩,٥	٤٩,٨
أجور ومزايا عينية	٠,٨	٠,٩	١,١	٠,٩	٠,٥	٣,٨
الإجمالي	٤٨,٣	٣٨,٩	٤٢,٢	٤٢,٢	٤٠,٠	٥٣,٦
دخول العاملين لحسابهم ودخول أصحاب العمل	٢٤,٣	٢٩,٤	٢٤,٨	٢٥,٣	٢٥,٢	٨,٨
الدخل من الملكية						
إيجارات أراضي (زراعية ، خالية)	٠,٤	٠,٣	٠,٠	٠,٢	٠,٣	١,٦
إيجارات مباني سكنية	٢٠,١	١٨,٢	٢١,٠	٢١,٠	٢٤,٥	٢٢,٦
إيجارات مباني غير سكنية	٠,٢	٠,٥	٠,٦	٠,٥	١,٠	٠,٢
إيجارات أخرى	٠,٢	٠,٥	١,٢	٠,٣	٠,٦	٠,٥
فوائد على الودائع والسندات	٠,٠	٠,٠	٠,٠	٠,٠	٠,٠	٠,٠
أرباح الأسهم والحصص والمشاركات	(.)	٠,٨	٠,٧	٠,٢	٠,٨	٠,٠
حقوق الملكية الفكرية والتأليف	٠,٠	٠,٠	(.)	٠,٠	٠,١	٠,٠
الإجمالي	٢١,٠	٣٠,٣	٢٣,٧	٢٢,١	٢٧,٣	٢٤,٩
الدخول التحويلية						
الرواتب الإجتماعية	٣,٠	٦,٦	٤,٢	٦,٤	٣,٤	٩,٩
مساعداات وتعويضات نقدية وعينية	٣,٥	٤,٢	٣,٦	٣,٣	٣,٢	٢,٦
تعويضات التأمين المستحقة	٠,٠	٠,٠	٠,٠	٠,٠	(.)	٠,٠
دخول تحويلية أخرى	(.)	٠,٥	١,٥	٠,٦	٠,٩	٠,٢
الإجمالي	٦,٥	١١,٣	٩,٣	١٠,٢	٧,٥	١٢,٧
إجمالي الدخل الجاري (المستلم فعلا)	١٠٠,٠	١٠٠,٠	١٠٠,٠	١٠٠,٠	١٠٠,٠	١٠٠,٠

تابع / جدول ٩- ٢٧ : التوزيع النسبي للدخل حسب المحافظة – حضر وريف (%)–يتبع						
مصدر الدخل	الأنبار	بغداد	بابل	كربلاء	واسط	صلاح الدين
الأجور والرواتب وما في حكمها						
أجور ورواتب ومزايا نقدية	٣٩,٣	٥١,٨	٣٩,٣	٣٧,١	٣٣,٢	٣٧,٦
أجور ومزايا عينية	١,٢	٠,٦	٣,٦	٢,٤	٠,٩	٠,٩
الإجمالي	٤٠,٦	٥٢,٤	٤٢,٨	٣٩,٥	٣٤,١	٣٨,٦
دخول العاملين لحسابهم ودخول أصحاب العمل	٢٤,٥	١٩,٤	٣١,٠	٣١,٤	٣٧,٨	٢٩,٢
الدخل من الملكية						
إيجارات أراضي (زراعية ، خالية)	٠,٤	(.)	٠,١	٠,٣	١,٠	٠,٧
إيجارات مباني سكنية	١٧,٧	١٦,٨	١٢,٩	١٨,١	١٥,٦	١٧,١
إيجارات مباني غير سكنية	١,٢	٠,٥	٠,٦	١,٠	١,٦	١,٥
إيجارات أخرى	٠,٦	٠,٥	٠,٣	٠,٤	١,١	٢,٠
فوائد على الودائع والسندات	٠,٠	٠,٠	٠,٠	(.)	٠,٠	(.)
أرباح الأسهم والحصص والمشاركات	٠,٨	٠,٤	٠,٤	٠,٣	٠,٣	٢,١
حقوق الملكية الفكرية والتأليف	٠,٠	(.)	٠,٠	(.)	٠,٠	٠,١
الإجمالي	٢٠,٧	١٨,٢	١٤,٤	٢٠,١	١٩,٦	٢٣,٦
الدخول التحويلية						
الرواتب الإجتماعية	٧,٣	٦,٠	٥,٩	٤,٧	٤,٠	٤,٧
مساعداات وتعويضات نقدية وعينية	٦,٦	٣,١	٤,٧	٣,٤	٤,١	٢,٩
تعويضات التأمين المستحقة	(.)	(.)	(.)	(.)	(.)	٠,٠
دخول تحويلية أخرى	٠,٣	١,٠	١,٢	١,٠	٠,٤	١,٠
الإجمالي	١٤,٢	١٠,٠	١١,٨	٩,١	٨,٥	٨,٦
إجمالي الدخل الجاري (المستلم فعلا)	١٠٠,٠	١٠٠,٠	١٠٠,٠	١٠٠,٠	١٠٠,٠	١٠٠,٠

تابع / جدول ٩-٢٧: التوزيع النسبي للدخل حسب المحافظة – حضر وريف (%)

مصدر الدخل	النجف	القادسية	المتن	ذي قار	ميسان	البصرة	العراق
الأجور والرواتب وما في حكمها	٣٠,٢	٤٦,٥	٣٧,١	٤٦,٨	٤٧,٨	٥٥,٤	٤٤,١
أجور ورواتب ومزايا نقدية	١,٢	١,٨	١,٣	٠,٣	٠,٥	١,٣	١,١
أجور ومزايا عينية	٣١,٤	٤٨,٣	٣٨,٤	٤٧,٢	٤٨,٣	٥٦,٧	٤٥,٣
الإجمالي	٤٣,١	٢٧,٥	٣٤,٩	١٩,٩	٢٤,٠	١٨,٦	٢٥,٠
دخل العاملين لحسابهم ودخول أصحاب العمل							
الدخل من الملكية							
إيجارات أراضي (زراعية ، خالية)	٠,٢	٠,٥	٠,٥	٠,٤	٠,٤	٠,٢	٠,٣
إيجارات مباني سكنية	١٣,٠	١٢,٧	١١,٦	٢٠,٨	١٨,٤	١٤,٨	١٧,٨
إيجارات مباني غير سكنية	٠,٥	٠,٤	٠,٣	٠,٩	٠,٦	٠,٣	٠,٦
إيجارات أخرى	٠,٥	٠,٨	١,٢	٠,٤	٠,١	٠,٢	٠,٦
فوائد على الودائع والسندات	(.)	(.)	(.)	٠,١	٠,٠	٠,٠	(.)
أرباح الأسهم والحصص والمشاركات	٠,٥	٠,٣	٠,٥	٠,١	(.)	(.)	٠,٥
حقوق الملكية الفكرية والتأليف	٠,٠	٠,٠	٠,٠	٠,٠	٠,٠	٠,٠	(.)
الإجمالي	١٤,٧	١٤,٨	١٤,٢	٢٢,٦	١٩,٥	١٥,٥	١٩,٨
الدخول التحويلية							
الرواتب الإجتماعية	٢,٧	٥,٣	٣,٧	٥,٢	٣,٦	٤,٧	٥,٢
مساعداات وتعويضات نقدية وعينية	٧,٦	٣,٨	٨,٤	٤,٩	٤,٣	٤,٣	٤,٠
تعويضات التأمين المستحقة	(.)	(.)	٠,٠	(.)	٠,٠	(.)	(.)
دخل تحويلية أخرى	٠,٤	٠,٢	٠,٣	٠,٢	٠,٣	٠,٣	٠,٧
الإجمالي	١٠,٧	٩,٤	١٢,٤	١٠,٣	٨,٢	٩,٣	٩,٩
إجمالي الدخل الجاري (المستلم فعلاً)	١٠٠	١٠٠	١٠٠	١٠٠	١٠٠	١٠٠	١٠٠

جدول ٩-٢٨: الدخل حسب فئة دخل الأسرة- حضر- متوسط الفرد (ألف دينار/شهر)-يتبع

مصدر الدخل	اقل من ٤٠٠	اقل من ٥٠٠	اقل من ٦٠٠	اقل من ٧٠٠	اقل من ٨٠٠	اقل من ٩٠٠	٨٠٠ -
الأجور والرواتب وما في حكمها	١٨,٠	٣٢,٢	٣٧,٠	٤٦,٤	٤٨,٩	٥٢,٠	
أجور ورواتب ومزايا نقدية	٠,٢	٠,٣	٠,٤	٠,٩	٠,٥	٠,٧	
أجور ومزايا عينية	١٨,٢	٣٢,٦	٣٧,٤	٤٧,٣	٤٩,٤	٥٢,٧	
الإجمالي	٦,٠	٩,٢	١١,٦	١٦,٣	١٧,٤	٢٣,٠	
دخل العاملين لحسابهم ودخول أصحاب العمل							
الدخل من الملكية							
إيجارات أراضي (زراعية ، خالية)	(.)	٠,١	٠,١	٠,١	٠,٤	٠,١	
إيجارات مباني سكنية	١٥,٠	١٩,٠	٢١,٢	٢٢,٥	٢٢,٦	٢٢,٢	
إيجارات مباني غير سكنية	٠,٢	٠,٢	٠,٣	٠,٢	٠,٦	٠,٤	
إيجارات أخرى	٠,١	٠,١	٠,٠	٠,١	٠,٢	٠,٤	
فوائد على الودائع والسندات	٠,٠	٠,٠	٠,٠	(.)	٠,٠	(.)	
أرباح الأسهم والحصص والمشاركات	٠,١	٠,٢	٠,١	٠,٤	٠,١	٠,١	
حقوق الملكية الفكرية والتأليف	٠,٠	(.)	٠,٠	٠,٠	(.)	٠,٠	
الإجمالي	١٥,٤	١٩,٧	٢١,٧	٢٣,٣	٢٣,٩	٢٣,٢	
الدخول التحويلية							
الرواتب الإجتماعية	٥,٧	٤,٣	٥,٣	٥,٣	٨,٦	٧,٥	
مساعداات وتعويضات نقدية وعينية	٥,٧	٥,٤	٤,٥	٥,٣	٥,٠	٤,٩	
تعويضات التأمين المستحقة	(.)	٠,٠	(.)	(.)	(.)	٠,٠	
دخل تحويلية أخرى	٠,٤	٠,٤	٠,٨	٠,٦	٠,٨	٠,٧	
الإجمالي	١١,٨	١٠,٢	١٠,٦	١١,٣	١٤,٤	١٣,١	
إجمالي الدخل الجاري (المستلم فعلاً)	٥١,٥	٧١,٦	٨١,٣	٩٨,٢	١٠٥,١	١١٢,٠	
الفرق بين أسعار السوق والأسعار المدفوعة للإنفاق	١٤,١	١٤,١	١٤,٦	١٤,٦	١٥,٢	١٥,٠	
إجمالي الدخل الجاري بأسعار السوق	٦٥,٦	٨٥,٧	٩٥,٩	١١٢,٨	١٢٠,٣	١٢٧,٠	
إيرادات رأسمالية	٣,٤	٣,٨	٣,٧	٢,٣	٥,٤	٥,٨	
الإجمالي العام	٦٨,٩	٨٩,٥	٩٩,٦	١١٥,١	١٢٥,٨	١٣٢,٨	

تابع / جدول ٩-٢٨: الدخل حسب فئة دخل الأسرة- حضر- متوسط الفرد (ألف دينار/شهر)

مصدر الدخل	٩٠٠- اقل من	١٠٠٠- اقل من	١٢٠٠- اقل من	١٥٠٠- اقل من	٢٠٠٠ فأكثر	المجموع
الأجور والرواتب وما في حكمها	٥٩,٠	٦٤,٦	٧٦,٦	٨٢,٦	١٤٢,٠	٦٢,٤
أجور ورواتب ومزايا نقدية	٠,٧	١,٢	١,٠	٢,٠	٦,٥	١,٤
أجور ومزايا عينية	٥٩,٧	٦٥,٨	٧٧,٥	٨٤,٦	١٤٨,٥	٦٣,٨
الإجمالي	٢٢,١	٢٢,٤	٢٩,٩	٤٢,٨	١١٥,٦	٣٠,٥
دخول العاملين لحسابهم ودخول أصحاب العمل						
الدخل من الملكية	٠,٣	٠,٣	٠,٤	٠,٥	٠,٩	٠,٣
إيجارات أراضي (زراعية ، خالية)	٢٦,١	٢٧,٦	٢٩,٠	٣١,٠	٥٣,٢	٢٧,٠
إيجارات مباني سكنية	١,٢	٠,٧	١,٦	١,٢	٣,١	٠,٩
إيجارات مباني غير سكنية	٠,٢	٠,٩	٠,٥	٠,٩	٣,٥	٠,٧
إيجارات أخرى	٠,٠	٠,١	٠,١	(.)	٠,٠	(.)
فوائد على الودائع والسندات	٠,٣	٠,٧	٠,٤	٠,٦	١,٧	٠,٥
أرباح الأسهم والحصص والمشاركات	٠,٠	(.)	(.)	٠,٠	٠,١	(.)
حقوق الملكية الفكرية والتأليف	٢٨,١	٣٠,٢	٣٢,١	٣٤,٣	٦٢,٥	٢٩,٤
الإجمالي						
الدخول التحويلية	٩,٠	٨,٦	٨,٤	٧,٧	١٠,٠	٧,٤
الرواتب الإجتماعية	٤,٨	٥,٣	٥,٥	٥,٦	٧,٦	٥,٥
مساعداات وتعويضات نقدية وعينية	٠,٠	٠,٠	٠,٠	(.)	٠,٠	(.)
تعويضات التأمين المستحقة	٠,٧	٠,٦	١,٣	١,٤	٤,٢	١,١
دخول تحويلية أخرى	١٤,٥	١٤,٥	١٥,٣	١٤,٧	٢١,٨	١٤,٠
الإجمالي						
إجمالي الدخل الجاري (المستلم فعلاً)	١٢٤,٤	١٣٢,٩	١٥٤,٨	١٧٦,٤	٣٤٨,٥	١٣٧,٨
الفرق بين أسعار السوق والأسعار المدفوعة للإنفاق	١٥,٢	١٤,٣	١٤,٩	١٣,٧	١٥,٨	١٤,٧
إجمالي الدخل الجاري بأسعار السوق	١٣٩,٦	١٤٧,٣	١٦٩,٦	١٩٠,١	٣٦٤,٣	١٥٢,٥
إيرادات رأسمالية	٣,٨	٦,١	٩,٦	٧,٢	٢٨,٣	٧,٧
الإجمالي العام	١٤٣,٤	١٥٣,٤	١٧٩,٣	١٩٧,٣	٣٩٢,٦	١٦٠,٢

جدول ٩-٢٩: الدخل حسب فئة دخل الأسرة- ريف- متوسط الفرد (ألف دينار/شهر)- يتبع

مصدر الدخل	٤٠٠- اقل من	٥٠٠- اقل من	٦٠٠- اقل من	٧٠٠- اقل من	٨٠٠- اقل من	٩٠٠- اقل من
الأجور والرواتب وما في حكمها	٩,٥	١٨,٣	٢٨,٧	٣٢,٣	٣٥,٧	٤٤,٩
أجور ورواتب ومزايا نقدية	٠,٢	١,٠	٠,٦	٠,٥	٠,٧	٠,٨
أجور ومزايا عينية	٩,٧	١٩,٢	٢٩,٣	٣٢,٩	٣٦,٤	٤٥,٦
الإجمالي	٨,٦	١٥,٥	١٨,٠	٢٢,٦	٢٦,٣	٢٧,٧
دخول العاملين لحسابهم ودخول أصحاب العمل						
الدخل من الملكية	٠,٢	٠,٤	٠,٣	٠,٦	١,١	٠,٩
إيجارات أراضي (زراعية ، خالية)	٩,٤	١٠,٧	١١,٤	١١,٥	١١,٤	١١,٧
إيجارات مباني سكنية	(.)	(.)	٠,١	٠,٢	٠,١	٠,٤
إيجارات مباني غير سكنية	٠,١	٠,١	٠,٣	٠,١	٠,٥	٠,٣
إيجارات أخرى	٠,٠	٠,٠	٠,٠	٠,٠	٠,٠	٠,٠
فوائد على الودائع والسندات	٠,١	٠,٣	٠,٢	١,٠	٠,٥	١,٠
أرباح الأسهم والحصص والمشاركات	٠,٠	٠,٠	٠,٠	٠,٠	٠,٠	٠,٠
حقوق الملكية الفكرية والتأليف	٩,٨	١١,٥	١٢,٣	١٣,٣	١٣,٦	١٤,٣
الإجمالي						
الدخول التحويلية	٣,٧	٤,٨	٣,٩	٤,٣	٤,٠	٤,٠
الرواتب الإجتماعية	٣,٢	٤,٣	٤,٤	٤,١	٢,٩	٤,٥
مساعداات وتعويضات نقدية وعينية	(.)	(.)	(.)	٠,٠	٠,٠	٠,٠
تعويضات التأمين المستحقة	٠,١	٠,٢	٠,١	٠,٢	٠,٤	٠,١
دخول تحويلية أخرى	٧,٠	٩,٣	٨,٤	٨,٦	٧,٣	٨,٥
الإجمالي						
إجمالي الدخل الجاري (المستلم فعلاً)	٣٥,٢	٥٥,٥	٦٨,٠	٧٧,٣	٨٣,٧	٩٦,١
الفرق بين أسعار السوق والأسعار المدفوعة للإنفاق	١٠,٧	١١,٤	١٠,٩	١١,١	١١,٧	١١,٢
إجمالي الدخل الجاري بأسعار السوق	٤٥,٩	٦٦,٩	٧٨,٩	٨٨,٤	٩٥,٣	١٠٧,٣
إيرادات رأسمالية	٢,٠	١,٤	١,٣	١,٥	١,٧	٢,٥
الإجمالي العام	٤٧,٩	٦٨,٣	٨٠,٢	٨٩,٩	٩٧,١	١٠٩,٨

تابع / جدول ٩-٢٩: الدخل حسب فئة دخل الأسرة- ريف- متوسط الفرد (ألف دينار/شهر)

مصدر الدخل	٩٠٠- اقل من ١٠٠٠	١٠٠٠- اقل من ١٢٠٠	١٢٠٠- اقل من ١٥٠٠	١٥٠٠- اقل من ٢٠٠٠	٢٠٠٠ فأكثر	المجموع
الأجور والرواتب وما في حكمها						
أجور ورواتب ومزايا نقدية	٤٢,١	٥٠,١	٥٢,٠	٦٥,٢	١١١,١	٣٧,٧
أجور ومزايا عينية	٠,٥	١,٤	١,١	١,٩	١١,٧	١,٥
الإجمالي	٤٢,٦	٥١,٥	٥٣,١	٦٧,٠	١٢٢,٩	٣٩,٢
دخل العاملين لحسابهم ودخول أصحاب العمل	٣٥,٦	٣٦,٩	٤٣,٩	٥٠,٩	١٥٦,٥	٣٣,٢
الدخل من الملكية						
إيجارات أراضي (زراعية ، خالية)	٠,٥	٠,٧	٠,٦	١,٠	٠,٣	٠,٥
إيجارات مباني سكنية	١١,٧	١١,١	١٠,٤	٩,٦	١٠,٧	١٠,٧
إيجارات مباني غير سكنية	٠,٢	٠,٢	٠,٣	٠,٥	٤,٩	٠,٥
إيجارات أخرى	٠,١	٠,٦	٠,٥	١,٧	٧,٩	٠,٨
فوائد على الودائع والسندات	٠,٠	٠,٠	٠,٠	٠,٠	٠,٠	٠,٠
أرباح الأسهم والحصص والمشاركات	٠,٥	٠,٥	٢,٠	١,٣	٥,٥	٠,٩
حقوق الملكية الفكرية والتأليف	٠,٠	٠,٠	٠,١	٠,٠	٠,٠	(.)
الإجمالي	١٣,١	١٣,١	١٣,٩	١٤,٠	٢٩,٤	١٣,٥
الدخول التحويلية						
الرواتب الإجتماعية	٤,١	٥,٢	٥,١	٤,٠	٣,٣	٤,٢
مساعداً وتعويضات نقدية وعينية	٢,٣	٤,٦	٣,٧	٤,٦	٥,٩	٤,٠
تعويضات التأمين المستحقة	٠,٠	٠,٠	٠,٠	(.)	٠,٠	(.)
دخل تحويلية أخرى	٠,١	٠,٣	٠,٤	٠,٣	٠,٢	٠,٢
الإجمالي	٦,٦	١٠,١	٩,٢	٨,٩	٩,٤	٨,٤
إجمالي الدخل الجاري (المستلم فعلاً)	٩٧,٩	١١١,٧	١١٩,٩	١٤٠,٩	٣١٨,٢	٩٤,٢
الفرق بين أسعار السوق والأسعار المدفوعة للإنفاق	١١,٢	١١,١	١١,٢	١١,٠	١٠,٦	١١,١
إجمالي الدخل الجاري بأسعار السوق	١٠٩,١	١٢٢,٨	١٣١,١	١٥١,٩	٣٢٨,٨	١٠٥,٣
إيرادات رأسمالية	٣,٤	٥,١	٣,٥	٣,٣	٦,١	٢,٦
الإجمالي العام	١١٢,٥	١٢٧,٨	١٣٤,٧	١٥٥,٢	٣٣٤,٩	١٠٧,٩

جدول ٩-٣٠: الدخل حسب فئة دخل الأسرة- حضر و ريف- متوسط الفرد (ألف دينار/شهر)-يتبع

مصدر الدخل	٤٠٠- اقل من ٥٠٠	٥٠٠- اقل من ٦٠٠	٦٠٠- اقل من ٧٠٠	٧٠٠- اقل من ٨٠٠	٨٠٠- اقل من ٩٠٠	
الأجور والرواتب وما في حكمها						
أجور ورواتب ومزايا نقدية	١٣,٧	٢٦,٦	٣٤,٥	٤٢,٠	٤٥,٤	٥٠,٣
أجور ومزايا عينية	٠,٢	٠,٦	٠,٤	٠,٨	٠,٦	٠,٧
الإجمالي	١٣,٩	٢٧,٢	٣٥,٠	٤٢,٨	٤٦,٠	٥١,٠
دخل العاملين لحسابهم ودخول أصحاب العمل	٧,٣	١١,٧	١٣,٥	١٨,٣	١٩,٨	٢٤,١
الدخل من الملكية						
إيجارات أراضي (زراعية ، خالية)	٠,١	٠,٢	٠,١	٠,٣	٠,٦	٠,٣
إيجارات مباني سكنية	١٢,٢	١٥,٧	١٨,٣	١٩,١	١٩,٧	١٩,٧
إيجارات مباني غير سكنية	٠,١	٠,١	٠,٢	٠,٢	٠,٥	٠,٤
إيجارات أخرى	٠,١	٠,١	٠,١	٠,١	٠,٣	٠,٤
فوائد على الودائع والسندات	٠,٠	٠,٠	٠,٠	(.)	٠,٠	(.)
أرباح الأسهم والحصص والمشاركات	٠,١	٠,٢	٠,١	٠,٥	٠,٢	٠,٣
حقوق الملكية الفكرية والتأليف	٠,٠	(.)	٠,٠	٠,٠	(.)	٠,٠
الإجمالي	١٢,٦	١٦,٤	١٨,٩	٢٠,٢	٢١,٢	٢١,١
الدخول التحويلية						
الرواتب الإجتماعية	٤,٧	٤,٥	٤,٩	٥,٠	٧,٤	٦,٦
مساعداً وتعويضات نقدية وعينية	٤,٥	٥,٠	٤,٤	٥,٠	٤,٥	٤,٨
تعويضات التأمين المستحقة	(.)	(.)	(.)	(.)	(.)	٠,٠
دخل تحويلية أخرى	٠,٢	٠,٣	٠,٦	٠,٥	٠,٧	٠,٦
الإجمالي	٩,٤	٩,٨	٩,٩	١٠,٤	١٢,٥	١٢,٠
إجمالي الدخل الجاري (المستلم فعلاً)	٤٣,٤	٦٥,١	٧٧,٣	٩١,٧	٩٩,٥	١٠٨,٢
الفرق بين أسعار السوق والأسعار المدفوعة للإنفاق	١٢,٤	١٣,٠	١٣,٥	١٣,٥	١٤,٣	١٤,١
إجمالي الدخل الجاري بأسعار السوق	٥٥,٨	٧٨,١	٩٠,٨	١٠٥,٢	١١٣,٧	١٢٢,٤
إيرادات رأسمالية	٢,٧	٢,٩	٣,٠	٢,١	٤,٤	٥,٠
الإجمالي العام	٥٨,٥	٨١,٠	٩٣,٨	١٠٧,٣	١١٨,٢	١٢٧,٤

تابع / جدول ٩-٣٠: الدخل حسب فئة دخل الأسرة-حضر و ريف- متوسط الفرد (ألف دينار/شهر)

مصدر الدخل	٩٠٠- اقل من	١٠٠٠- اقل من	١٢٠٠- اقل من	١٥٠٠- اقل من	٢٠٠٠ فأكثر	المجموع
الأجور والرواتب وما في حكمها	٥٤,٣	٦١,٣	٧١,١	٧٩,٠	١٣٥,٦	٥٥,٢
أجور ورواتب ومزايا نقدية	٠,٦	١,٢	١,٠	١,٩	٧,٦	١,٤
أجور ومزايا عينية	٥٤,٩	٦٢,٥	٧٢,١	٨٠,٩	١٤٣,٢	٥٦,٦
الإجمالي	٢٥,٩	٢٥,٨	٣٢,٩	٤٤,٥	١٢٤,١	٣١,٣
دخول العاملين لحسابهم ودخول أصحاب العمل	٠,٤	٠,٤	٠,٤	٠,٦	٠,٨	٠,٤
إيجارات أراضي (زراعية ، خالية)	٢٢,٠	٢٣,٨	٢٤,٩	٢٦,٥	٤٤,٤	٢٢,٣
إيجارات مباني سكنية	٠,٩	٠,٦	١,٣	١,١	٣,٥	٠,٨
إيجارات مباني غير سكنية	٠,٢	٠,٨	٠,٥	١,١	٤,٤	٠,٧
إيجارات أخرى	٠,٠	٠,١	٠,١	(.)	٠,٠	(.)
فوائد على الودائع والسندات	٠,٤	٠,٧	٠,٨	٠,٧	٢,٥	٠,٦
أرباح الأسهم والحصص والمشاركات	٠,٠	(.)	(.)	٠,٠	٠,١	(.)
حقوق الملكية الفكرية والتأليف	٢٣,٩	٢٦,٣	٢٨,١	٣٠,٠	٥٥,٧	٢٤,٨
الإجمالي	٧,٦	٧,٨	٧,٧	٦,٩	٨,٧	٦,٥
الدخول التحويلية	٤,١	٥,١	٥,١	٥,٤	٧,٣	٥,٠
الرواتب الإجتماعية	٠,٠	٠,٠	٠,٠	(.)	٠,٠	(.)
مساعداة وتعويضات نقدية وعينية	٠,٦	٠,٥	١,١	١,١	٣,٣	٠,٩
تعويضات التأمين المستحقة	١٢,٣	١٣,٥	١٣,٩	١٣,٥	١٩,٣	١٢,٤
دخول تحويلية أخرى	١١٧,٠	١٢٨,٠	١٤٧,١	١٦٩,٠	٣٤٢,٢	١٢٥,١
إجمالي الدخل الجاري (المستلم فعلاً)	١٤,١	١٣,٦	١٤,١	١٣,٢	١٤,٧	١٣,٦
الفرق بين أسعار السوق والأسعار المدفوعة للإنفاق	١٣١,١	١٤١,٦	١٦١,١	١٨٢,١	٣٥٧,٠	١٣٨,٨
إجمالي الدخل الجاري بأسعار السوق	٣,٧	٥,٩	٨,٣	٦,٤	٢٣,٧	٦,٢
إيرادات رأسمالية	١٣٤,٨	١٤٧,٥	١٦٩,٤	١٨٨,٥	٣٨٠,٧	١٤٥,٠
الإجمالي العام						

جدول ٩-٣١: الدخل حسب فئة دخل الأسرة-حضر- متوسط الأسرة (ألف دينار/شهر)-يتبع

مصدر الدخل	٤٠٠- اقل من	٥٠٠- اقل من	٦٠٠- اقل من	٧٠٠- اقل من	٨٠٠- اقل من	٨٠٠- اقل من
الأجور والرواتب وما في حكمها	٧٩,٠	١٧٠,١	٢١٣,٦	٢٦٦,٤	٣٠٤,٩	٣٤٨,٣
أجور ورواتب ومزايا نقدية	٠,٩	١,٨	٢,٠	٥,٢	٣,٠	٤,٨
أجور ومزايا عينية	٧٩,٩	١٧١,٩	٢١٥,٦	٢٧١,٦	٣٠٧,٩	٣٥٣,١
الإجمالي	٢٦,٤	٤٨,٦	٦٧,٢	٩٣,٧	١٠٨,٦	١٥٣,٩
دخول العاملين لحسابهم ودخول أصحاب العمل	٠,٢	٠,٧	٠,٦	٠,٨	٢,٦	٠,٨
إيجارات أراضي (زراعية ، خالية)	٦٥,٩	١٠٠,٢	١٢٢,٥	١٢٩,٣	١٤٠,٩	١٤٨,٥
إيجارات مباني سكنية	٠,٧	١,٢	١,٩	١,٢	٣,٥	٢,٥
إيجارات مباني غير سكنية	٠,٤	٠,٧	٠,٢	٠,٦	١,٢	٢,٨
إيجارات أخرى	٠,٠	٠,٠	٠,٠	(.)	٠,٠	(.)
فوائد على الودائع والسندات	٠,٥	٠,٩	٠,٣	٢,١	٠,٩	٠,٦
أرباح الأسهم والحصص والمشاركات	٠,٠	(.)	٠,٠	٠,٠	(.)	٠,٠
حقوق الملكية الفكرية والتأليف	٦٧,٧	١٠٣,٧	١٢٥,٤	١٣٤,٠	١٤٩,١	١٥٥,٢
الإجمالي	٢٥,٠	٢٢,٩	٣٠,٧	٣٠,٧	٥٣,٤	٥٠,١
الدخول التحويلية	٢٥,٠	٢٨,٦	٢٥,٧	٣٠,٧	٣١,٢	٣٢,٩
الرواتب الإجتماعية	٠,٠	٠,٠	(.)	(.)	(.)	٠,٠
مساعداة وتعويضات نقدية وعينية	١,٦	٢,١	٤,٦	٣,٤	٥,٢	٥,٠
تعويضات التأمين المستحقة	٥١,٧	٥٣,٦	٦١,٠	٦٤,٨	٨٩,٨	٨٨,٠
دخول تحويلية أخرى	٢٢٦,١	٣٧٧,٨	٤٦٩,٣	٥٦٤,١	٦٥٥,٥	٧٥٠,٢
إجمالي الدخل الجاري (المستلم فعلاً)	٦١,٨	٧٤,٣	٨٤,٢	٨٣,٩	٩٥,٠	١٠٠,٧
الفرق بين أسعار السوق والأسعار المدفوعة للإنفاق	٢٨٧,٩	٤٥٢,١	٥٥٣,٥	٦٤٨,٠	٧٥٠,٤	٨٥٠,٩
إجمالي الدخل الجاري بأسعار السوق	١٤,٨	٢٠,٣	٢١,٢	١٣,٤	٢٣,٨	٢٨,٦
إيرادات رأسمالية	٣٠٢,٧	٤٧٢,٤	٥٧٤,٧	٦٦١,٤	٧٨٤,٢	٨٨٩,٥
الإجمالي العام						

تابع/ جدول ٩-٣١: الدخل حسب فئة دخل الأسرة- حضر- متوسط الأسرة (ألف دينار/شهر)

مصدر الدخل	٩٠٠- اقل من	١٠٠٠- اقل من	١٢٠٠- اقل من	١٥٠٠- اقل من	٢٠٠٠ فأكثر	المجموع
الأجور والرواتب وما في حكمها	٤٠١,٩	٤٧٨,٨	٦٠١,٤	٧٤٦,٩	١٣٢٠,٦	٤١١,٧
أجور ورواتب ومزايا نقدية	٤,٤	٨,٩	٧,٥	١٧,٦	٦٠,٧	٩,٢
أجور ومزايا عينية	٤٠٦,٤	٤٨٧,٧	٦٠٨,٩	٧٦٤,٥	١٣٨١,٣	٤٢١,٠
الإجمالي	١٥٠,٢	١٦٦,٣	٢٣٤,٥	٣٨٧,٢	١٠٧٥,٣	٢٠١,٣
دخول العاملين لحسابهم ودخول أصحاب العمل						
الدخل من الملكية	٢,٢	١,٩	٢,٩	٤,٧	٨,٦	٢,١
إيجارات أراضي (زراعية ، خالية)	١٧٧,٥	٢٠٤,٢	٢٢٨,١	٢٨٠,٤	٤٩٤,٨	١٧٨,١
إيجارات مباني سكنية	٨,٠	٥,٤	١٢,٧	١١,١	٢٨,٦	٦,٢
إيجارات مباني غير سكنية	١,٥	٦,٣	٤,١	٨,٣	٣٢,٤	٤,٦
إيجارات أخرى	٠,٠	٠,٥	٠,٩	(.)	٠,٠	٠,١
فوائد على الودائع والسندات	٢,٣	٥,٤	٣,٣	٥,٢	١٥,٨	٣,٠
أرباح الأسهم والحصص والمشاركات	٠,٠	٠,١	٠,١	٠,٠	١,٠	٠,١
حقوق الملكية الفكرية والتأليف	١٩١,٥	٢٢٣,٩	٢٥٢,١	٣٠٩,٨	٥٨١,٢	١٩٤,٢
الإجمالي						
الدخول التحويلية	٦١,١	٦٤,٠	٦٦,١	٦٩,٣	٩٣,٤	٤٨,٩
الرواتب الإجتماعية	٣٢,٦	٣٩,٢	٤٣,٥	٥٠,٨	٧٠,٩	٣٦,٠
مساعداة وتعويضات نقدية وعينية	٠,٠	٠,٠	٠,٠	٠,٢	٠,٠	(.)
تعويضات التأمين المستحقة	٥,١	٤,١	١٠,٥	١٢,٣	٣٨,٧	٧,٦
دخول تحويلية أخرى	٩٨,٨	١٠٧,٣	١٢٠,١	١٣٢,٦	٢٠٣,٠	٩٢,٥
الإجمالي						
إجمالي الدخل الجاري (المستلم فعلاً)	٨٤٦,٨	٩٨٥,١	١٢١٥,٦	١٥٩٤,١	٣٢٤٠,٧	٩٠٩,١
الفرق بين أسعار السوق والأسعار المدفوعة للإنفاق	١٠٣,٥	١٠٦,٣	١١٦,٨	١٢٣,٩	١٤٧,١	٩٦,٩
إجمالي الدخل الجاري بأسعار السوق	٩٥٠,٣	١٠٩١,٤	١٣٣٢,٤	١٧١٨,٠	٣٣٨٧,٨	١٠٠٥,٩
إيرادات رأسمالية	٢٦,٢	٤٥,٤	٧٥,٦	٦٥,٢	٢٦٢,٨	٥٠,٦
الإجمالي العام	٩٧٦,٥	١١٣٦,٨	١٤٠٨,٠	١٧٨٣,٣	٣٦٥٠,٦	١٠٥٦,٥

جدول ٩-٣٢: الدخل حسب فئة دخل الأسرة- ريف- متوسط الأسرة (ألف دينار/شهر)-يتبع

مصدر الدخل	٤٠٠- اقل من	٥٠٠- اقل من	٦٠٠- اقل من	٧٠٠- اقل من	٨٠٠- اقل من	٩٠٠- اقل من
الأجور والرواتب وما في حكمها	٥٤,٨	١٢٣,٧	٢٠٠,١	٢٣٧,٦	٢٧٩,١	٣٥٤,٥
أجور ورواتب ومزايا نقدية	١,٢	٦,٥	٤,٤	٣,٧	٥,٨	٦,١
أجور ومزايا عينية	٥٦,١	١٣٠,٢	٢٠٤,٥	٢٤١,٤	٢٨٤,٩	٣٦٠,٦
الإجمالي	٤٩,٩	١٠٤,٧	١٢٥,٣	١٦٥,٧	٢٠٥,٩	٢١٨,٧
دخول العاملين لحسابهم ودخول أصحاب العمل						
الدخل من الملكية	١,٤	٢,٧	١,٩	٤,٣	٨,٥	٦,٨
إيجارات أراضي (زراعية ، خالية)	٥٤,٣	٧٢,٤	٧٩,٤	٨٤,٤	٨٩,٤	٩٢,٤
إيجارات مباني سكنية	٠,١	(.)	٠,٤	١,٧	١,٠	٣,١
إيجارات مباني غير سكنية	٠,٣	٠,٤	٢,٤	٠,٤	٤,٣	٢,٥
إيجارات أخرى	٠,٠	٠,٠	٠,٠	٠,٠	٠,٠	٠,٠
فوائد على الودائع والسندات	٠,٥	١,٩	١,٥	٧,٠	٣,٦	٨,٣
أرباح الأسهم والحصص والمشاركات	٠,٠	٠,٠	٠,٠	٠,٠	٠,٠	٠,٠
حقوق الملكية الفكرية والتأليف	٥٦,٦	٧٧,٦	٨٥,٦	٩٧,٨	١٠٦,٨	١١٣,١
الإجمالي						
الدخول التحويلية	٢١,٣	٣٢,٤	٢٦,٩	٣١,٢	٣١,٤	٣١,٥
الرواتب الإجتماعية	١٨,٦	٢٩,٣	٣٠,٩	٣٠,٤	٢٣,٠	٣٥,٢
مساعداة وتعويضات نقدية وعينية	(.)	(.)	٠,١	٠,٠	٠,٠	٠,٠
تعويضات التأمين المستحقة	٠,٥	١,١	١,٠	١,٥	٣,١	٠,٧
دخول تحويلية أخرى	٤٠,٥	٦٢,٩	٥٨,٨	٦٣,٢	٥٧,٤	٦٧,٤
الإجمالي						
إجمالي الدخل الجاري (المستلم فعلاً)	٢٠٣,٩	٣٧٥,٣	٤٧٤,٢	٥٦٨,١	٦٥٥,١	٧٥٩,٨
الفرق بين أسعار السوق والأسعار المدفوعة للإنفاق	٦٢,٣	٧٦,٩	٧٦,٢	٨١,٤	٩١,٤	٨٨,٣
إجمالي الدخل الجاري بأسعار السوق	٢٦٦,٢	٤٥٢,٣	٥٥٠,٤	٦٤٩,٤	٧٤٦,٥	٨٤٨,١
إيرادات رأسمالية	١١,٦	٩,٤	٨,٨	١١,٣	١٣,٦	١٩,٩
الإجمالي العام	٢٧٧,٨	٤٦١,٧	٥٥٩,٢	٦٦٠,٧	٧٦٠,١	٨٦٨,٠

تابع / جدول ٩-٣٢: الدخل حسب فئة دخل الأسرة- ريف- متوسط الأسرة (ألف دينار/شهر)

مصدر الدخل	٩٠٠-	١٠٠٠-	١٢٠٠-	١٥٠٠-	٢٠٠٠ فأكثر	المجموع
الأجور والرواتب وما في حكمها						
أجور ورواتب ومزايا نقدية	٣٦٦,٥	٤٤٣,٧	٥٢٧,٨	٧٣١,٥	١٣٨١,٣	٢٨٧,٠
أجور ومزايا عينية	٤,٥	١٢,٤	١١,١	٢١,٠	١٤٦,١	١١,٢
الإجمالي	٣٧١,٠	٤٥٦,١	٥٣٨,٩	٧٥٢,٤	١٥٢٧,٤	٢٩٨,٢
دخل العاملين لحسابهم ودخول أصحاب العمل	٣٠٩,٩	٣٢٧,١	٤٤٥,٤	٥٧١,٩	١٩٤٥,٩	٢٥٢,٩
الدخل من الملكية						
إيجارات أراضي (زراعية ، خالية)	٤,٨	٥,٩	٦,١	١٠,٧	٤,٠	٤,٠
إيجارات مباني سكنية	١٠١,٧	٩٨,٢	١٠٥,٩	١٠٧,٤	١٣٢,٧	٨١,٤
إيجارات مباني غير سكنية	٢,٠	٢,١	٣,٣	٥,٤	٦١,٥	٣,٦
إيجارات أخرى	١,٠	٥,٥	٤,٦	١٨,٨	٩٨,١	٦,٤
فوائد على الودائع والسندات	٠,٠	٠,٠	٠,٠	٠,٠	٠,٠	٠,٠
أرباح الأسهم والحصص والمشاركات	٤,٢	٤,٦	١٩,٩	١٤,٤	٦٨,٨	٧,١
حقوق الملكية الفكرية والتأليف	٠,٠	٠,٠	١,١	٠,٠	٠,٠	٠,١
الإجمالي	١١٣,٧	١١٦,٢	١٤٠,٩	١٥٦,٨	٣٦٥,٢	١٠٢,٦
الدخل التحويلية						
الرواتب الإجتماعية	٣٦,١	٤٦,٠	٥١,٣	٤٤,٩	٤١,٣	٣١,٨
مساعداً وتعويضات نقدية وعينية	٢٠,٣	٤٠,٧	٣٧,٥	٥٢,١	٧٣,٧	٣٠,٣
تعويضات التأمين المستحقة	٠,٠	٠,٠	٠,٠	(.)	٠,٠	(.)
دخل تحويلية أخرى	٠,٨	٢,٩	٤,٢	٣,٢	٢,٤	١,٥
الإجمالي	٥٧,١	٨٩,٧	٩٢,٩	١٠٠,٣	١١٧,٤	٦٣,٦
إجمالي الدخل الجاري (المستلم فعلاً)	٨٥١,٨	٩٨٩,١	١٢١٨,١	١٥٨١,٤	٣٩٥٥,٩	٧١٧,٥
الفرق بين أسعار السوق والأسعار المدفوعة للإنفاق	٩٧,٨	٩٨,٢	١١٣,٦	١٢٣,٦	١٣١,٩	٨٤,٣
إجمالي الدخل الجاري بأسعار السوق	٩٤٩,٦	١٠٨٧,٣	١٣٣١,٧	١٧٠٥,٠	٤٠٨٧,٨	٨٠١,٨
إيرادات رأسمالية	٢٩,٧	٤٤,٨	٣٦,٠	٣٧,٠	٧٥,٩	١٩,٩
الإجمالي العام	٩٧٩,٣	١١٣٢,١	١٣٦٧,٧	١٧٤٢,١	٤١٦٣,٧	٨٢١,٧

جدول ٩-٣٣: الدخل حسب فئة دخل الأسرة- حضر و ريف- متوسط الأسرة (ألف دينار/شهر)-يتبع

مصدر الدخل	٤٠٠-	٥٠٠-	٦٠٠-	٧٠٠-	٨٠٠-	٩٠٠-
الأجور والرواتب وما في حكمها						
أجور ورواتب ومزايا نقدية	٦٨,٦	١٥٤,٢	٢١٠,١	٢٥٨,٩	٢٩٩,١	٣٤٩,٦
أجور ومزايا عينية	١,٠	٣,٤	٢,٦	٤,٨	٣,٧	٥,١
الإجمالي	٦٩,٧	١٥٧,٦	٢١٢,٧	٢٦٣,٧	٣٠٢,٨	٣٥٤,٧
دخل العاملين لحسابهم ودخول أصحاب العمل	٣٦,٥	٦٧,٨	٨٢,٤	١١٢,٦	١٣٠,٢	١٦٧,٤
الدخل من الملكية						
إيجارات أراضي (زراعية ، خالية)	٠,٧	١,٤	٠,٩	١,٧	٣,٩	٢,٠
إيجارات مباني سكنية	٦٠,٩	٩٠,٧	١١١,٢	١١٧,٥	١٢٩,٥	١٣٦,٨
إيجارات مباني غير سكنية	٠,٤	٠,٨	١,٥	١,٣	٣,٠	٢,٧
إيجارات أخرى	٠,٤	٠,٦	٠,٨	٠,٦	١,٩	٢,٨
فوائد على الودائع والسندات	٠,٠	٠,٠	٠,٠	(.)	٠,٠	(.)
أرباح الأسهم والحصص والمشاركات	٠,٥	١,٣	٠,٦	٣,٤	١,٥	٢,٢
حقوق الملكية الفكرية والتأليف	٠,٠	(.)	٠,٠	٠,٠	٠,٠	٠,٠
الإجمالي	٦٢,٩	٩٤,٨	١١٥,٠	١٢٤,٥	١٣٩,٧	١٤٦,٤
الدخل التحويلية						
الرواتب الإجتماعية	٢٣,٥	٢٦,٢	٢٩,٧	٣٠,٩	٤٨,٥	٤٦,٢
مساعداً وتعويضات نقدية وعينية	٢٢,٣	٢٨,٩	٢٧,١	٣٠,٦	٢٩,٤	٣٣,٤
تعويضات التأمين المستحقة	(.)	(.)	(.)	(.)	(.)	٠,٠
دخل تحويلية أخرى	١,١	١,٨	٣,٧	٢,٩	٤,٧	٤,١
الإجمالي	٤٦,٩	٥٦,٨	٦٠,٥	٦٤,٣	٨٢,٦	٨٣,٧
إجمالي الدخل الجاري (المستلم فعلاً)	٢١٦,٦	٣٧٧,٠	٤٧٠,٦	٥٦٥,٢	٦٥٥,٤	٧٥٢,٢
الفرق بين أسعار السوق والأسعار المدفوعة للإنفاق	٦٢,٠	٧٥,٢	٨٢,١	٨٣,٢	٩٤,٢	٩٨,١
إجمالي الدخل الجاري بأسعار السوق	٢٧٨,٦	٤٥٢,١	٥٥٢,٧	٦٤٨,٤	٧٤٩,٥	٨٥٠,٣
إيرادات رأسمالية	١٣,٤	١٦,٦	١٨,٠	١٢,٨	٢٩,٣	٣٤,٧
الإجمالي العام	٢٩٢,٠	٤٦٨,٧	٥٧٠,٦	٦٦١,٢	٧٧٨,٨	٨٨٥,٠



تابع / جدول ٩-٣٣: الدخل حسب فئة دخل الأسرة-حضر و ريف- متوسط الأسرة (ألف دينار/شهر)

مصدر الدخل	٩٠٠- اقل من	١٠٠٠- اقل من	١٢٠٠- اقل من	١٥٠٠- اقل من	٢٠٠٠ فأكثر	المجموع
الأجور والرواتب وما في حكمها	٣٩٣,٧	٤٧١,٧	٥٨٨,١	٧٤٤,٢	١٣٣٠,٥	٣٧٩,٠
أجور ورواتب ومزايا نقدية	٤,٤	٩,٦	٨,١	١٨,٢	٧٤,٦	٩,٨
أجور ومزايا عينية	٣٩٨,١	٤٨١,٣	٥٩٦,٣	٧٦٢,٤	١٤٠٥,١	٣٨٨,٨
الإجمالي	١٨٧,٥	١٩٨,٦	٢٧٢,٥	٤١٩,٦	١٢١٧,٠	٢١٤,٩
دخول العاملين لحسابهم ودخول أصحاب العمل						
الدخل من الملكية						
إيجارات أراضي (زراعية ، خالية)	٢,٨	٢,٧	٣,٤	٥,٨	٧,٩	٢,٦
إيجارات مباني سكنية	١٥٩,٨	١٨٢,٩	٢٠٦,١	٢٥٠,١	٤٣٥,٨	١٥٢,٨
إيجارات مباني غير سكنية	٦,٦	٤,٨	١١,٠	١٠,١	٣٣,٩	٥,٥
إيجارات أخرى	١,٤	٦,١	٤,٢	١٠,١	٤٣,١	٥,٠
فوائد على الودائع والسندات	٠,٠	٠,٤	٠,٧	(.)	٠,٠	٠,١
أرباح الأسهم والحصص والمشاركات	٢,٧	٥,٢	٦,٣	٦,٨	٢٤,٤	٤,١
حقوق الملكية الفكرية والتأليف	٠,٠	٠,١	٠,٣	٠,٠	٠,٨	٠,١
الإجمالي	١٧٣,٣	٢٠٢,٢	٢٣٢,١	٢٨٢,٩	٥٤٦,٠	١٧٠,٢
الدخول التحويلية						
الرواتب الإجتماعية	٥٥,٢	٦٠,٤	٦٣,٥	٦٥,٠	٨٤,٩	٤٤,٤
مساعدات وتعويضات نقدية وعينية	٢٩,٨	٣٩,٥	٤٢,٤	٥١,١	٧١,٣	٣٤,٥
تعويضات التأمين المستحقة	٠,٠	٠,٠	٠,٠	٠,٢	٠,٠	(.)
دخول تحويلية أخرى	٤,١	٣,٩	٩,٣	١٠,٧	٣٢,٨	٦,٠
الإجمالي	٨٩,١	١٠٣,٧	١١٥,٢	١٢٦,٩	١٨٩,١	٨٤,٩
إجمالي الدخل الجاري (المستلم فعلاً)	٨٤٨,٠	٩٨٥,٩	١٢١٦,١	١٥٩١,٩	٣٣٥٧,١	٨٥٨,٨
الفرق بين أسعار السوق والأسعار المدفوعة للإنفاق	١٠٢,٢	١٠٤,٧	١١٦,٢	١٢٣,٩	١٤٤,٦	٩٣,٦
إجمالي الدخل الجاري بأسعار السوق	٩٥٠,٢	١٠٩٠,٦	١٣٣٢,٣	١٧١٥,٨	٣٥٠١,٧	٩٥٢,٤
إيرادات رأسمالية	٢٧,٠	٤٥,٣	٦٨,٥	٦٠,٣	٢٣٢,٤	٤٢,٦
الإجمالي العام	٩٧٧,٢	١١٣٥,٩	١٤٠٠,٨	١٧٧٦,٠	٣٧٣٤,١	٩٩٥,٠

جدول ٩-٣٤: التوزيع النسبي للدخل حسب فئة دخل الأسرة- حضر (٪)-يتبع

مصدر الدخل	٤٠٠- اقل من	٥٠٠- اقل من	٦٠٠- اقل من	٧٠٠- اقل من	٨٠٠- اقل من	٩٠٠- اقل من
الأجور والرواتب وما في حكمها	٣٤,٩	٤٥,٠	٤٥,٥	٤٧,٢	٤٦,٥	٤٦,٤
أجور ورواتب ومزايا نقدية	٠,٤	٠,٥	٠,٤	٠,٩	٠,٥	٠,٦
أجور ومزايا عينية	٣٥,٣	٤٥,٥	٤٥,٩	٤٨,٢	٤٧,٠	٤٧,١
الإجمالي	١١,٧	١٢,٩	١٤,٣	١٦,٦	١٦,٦	٢٠,٥
دخول العاملين لحسابهم ودخول أصحاب العمل						
الدخل من الملكية						
إيجارات أراضي (زراعية ، خالية)	٠,١	٠,٢	٠,١	٠,١	٠,٤	٠,١
إيجارات مباني سكنية	٢٩,١	٢٦,٥	٢٦,١	٢٢,٩	٢١,٥	١٩,٨
إيجارات مباني غير سكنية	٠,٣	٠,٣	٠,٤	٠,٢	٠,٥	٠,٣
إيجارات أخرى	٠,٢	٠,٢	(.)	٠,١	٠,٢	٠,٤
فوائد على الودائع والسندات	٠,٠	٠,٠	٠,٠	(.)	٠,٠	(.)
أرباح الأسهم والحصص والمشاركات	٠,٢	٠,٣	٠,١	٠,٤	٠,١	٠,١
حقوق الملكية الفكرية والتأليف	٠,٠	(.)	٠,٠	٠,٠	(.)	٠,٠
الإجمالي	٢٩,٩	٢٧,٥	٢٦,٧	٢٣,٨	٢٢,٨	٢٠,٧
الدخول التحويلية						
الرواتب الإجتماعية	١١,١	٦,١	٦,٥	٥,٤	٨,١	٦,٧
مساعدات وتعويضات نقدية وعينية	١١,١	٧,٦	٥,٥	٥,٤	٤,٨	٤,٤
تعويضات التأمين المستحقة	(.)	٠,٠	(.)	(.)	(.)	٠,٠
دخول تحويلية أخرى	٠,٧	٠,٥	١,٠	٠,٦	٠,٨	٠,٧
الإجمالي	٢٢,٩	١٤,٢	١٣,٠	١١,٥	١٣,٧	١١,٧
إجمالي الدخل الجاري (المستلم فعلاً)	١٠٠,٠	١٠٠,٠	١٠٠,٠	١٠٠,٠	١٠٠,٠	١٠٠,٠

تابع / جدول ٩-٣٤: التوزيع النسبي للدخل حسب فئة دخل الأسرة- حضر (٪)

مصدر الدخل	٩٠٠- أقل من	١٠٠٠- أقل من	١٢٠٠- أقل من	١٥٠٠- أقل من	٢٠٠٠ فأكثر	المجموع
الأجور والرواتب وما في حكمها	٤٧,٥	٤٨,٦	٤٩,٥	٤٦,٩	٤٠,٧	٤٥,٣
أجور ورواتب ومزايا نقدية	٠,٥	٠,٩	٠,٦	١,١	١,٩	١,٠
أجور ومزايا عينية	٤٨,٠	٤٩,٥	٥٠,١	٤٨,٠	٤٢,٦	٤٦,٣
الإجمالي	١٧,٧	١٦,٩	١٩,٣	٢٤,٣	٣٣,٢	٢٢,١
دخول العاملين لحسابهم ودخول أصحاب العمل						
الدخل من الملكية	٠,٣	٠,٢	٠,٢	٠,٣	٠,٣	٠,٢
إيجارات أراضي (زراعية ، خالية)	٢١,٠	٢٠,٧	١٨,٨	١٧,٦	١٥,٣	١٩,٦
إيجارات مباني سكنية	٠,٩	٠,٦	١,٠	٠,٧	٠,٩	٠,٧
إيجارات مباني غير سكنية	٠,٢	٠,٦	٠,٣	٠,٥	١,٠	٠,٥
إيجارات أخرى	٠,٠	٠,١	(.)	(.)	٠,٠	(.)
فوائد على الودائع والسندات	٠,٣	٠,٥	٠,٣	٠,٣	٠,٥	٠,٣
أرباح الأسهم والحصص والمشاركات	٠,٠	(.)	(.)	٠,٠	(.)	(.)
حقوق الملكية الفكرية والتأليف	٢٢,٦	٢٢,٧	٢٠,٧	١٩,٤	١٧,٩	٢١,٤
الإجمالي						
الدخول التحويلية	٧,٢	٦,٥	٥,٤	٤,٣	٢,٩	٥,٤
الرواتب الإجتماعية	٣,٩	٤,٠	٣,٦	٣,٢	٢,٢	٤,٠
مساعداة وتعويضات نقدية وعينية	٠,٠	٠,٠	٠,٠	(.)	٠,٠	(.)
تعويضات التأمين المستحقة	٠,٦	٠,٤	٠,٩	٠,٨	١,٢	٠,٨
دخول تحويلية أخرى	١١,٧	١٠,٩	٩,٩	٨,٣	٦,٣	١٠,٢
الإجمالي	١٠٠,٠	١٠٠,٠	١٠٠,٠	١٠٠,٠	١٠٠,٠	١٠٠,٠
إجمالي الدخل الجاري (المستلم فعلا)						

جدول ٩-٣٥: التوزيع النسبي للدخل حسب فئة دخل الأسرة- ريف (٪)- يتبع

مصدر الدخل	٤٠٠- أقل من	٥٠٠- أقل من	٦٠٠- أقل من	٧٠٠- أقل من	٨٠٠- أقل من	٩٠٠- أقل من
الأجور والرواتب وما في حكمها	٢٦,٩	٣٢,٩	٤٢,٢	٤١,٨	٤٢,٦	٤٦,٧
أجور ورواتب ومزايا نقدية	٠,٦	١,٧	٠,٩	٠,٧	٠,٩	٠,٨
أجور ومزايا عينية	٢٧,٥	٣٤,٧	٤٣,١	٤٢,٥	٤٣,٥	٤٧,٥
الإجمالي	٢٤,٥	٢٧,٩	٢٦,٤	٢٩,٢	٣١,٤	٢٨,٨
دخول العاملين لحسابهم ودخول أصحاب العمل						
الدخل من الملكية	٠,٧	٠,٧	٠,٤	٠,٨	١,٣	٠,٩
إيجارات أراضي (زراعية ، خالية)	٢٦,٦	١٩,٣	١٦,٧	١٤,٩	١٣,٦	١٢,٢
إيجارات مباني سكنية	(.)	(.)	٠,١	٠,٣	٠,٢	٠,٤
إيجارات مباني غير سكنية	٠,٢	٠,١	٠,٥	٠,١	٠,٧	٠,٣
إيجارات أخرى	٠,٠	٠,٠	٠,٠	٠,٠	٠,٠	٠,٠
فوائد على الودائع والسندات	٠,٣	٠,٥	٠,٣	١,٢	٠,٥	١,١
أرباح الأسهم والحصص والمشاركات	٠,٠	٠,٠	٠,٠	٠,٠	٠,٠	٠,٠
حقوق الملكية الفكرية والتأليف	٢٧,٨	٢٠,٧	١٨,١	١٧,٢	١٦,٣	١٤,٩
الإجمالي						
الدخول التحويلية	١٠,٥	٨,٦	٥,٧	٥,٥	٤,٨	٤,١
الرواتب الإجتماعية	٩,١	٧,٨	٦,٥	٥,٤	٣,٥	٤,٦
مساعداة وتعويضات نقدية وعينية	(.)	(.)	(.)	٠,٠	٠,٠	٠,٠
تعويضات التأمين المستحقة	٠,٣	٠,٣	٠,٢	٠,٣	٠,٥	٠,١
دخول تحويلية أخرى	١٩,٨	١٦,٨	١٢,٤	١١,١	٨,٨	٨,٩
الإجمالي	١٠٠,٠	١٠٠,٠	١٠٠,٠	١٠٠,٠	١٠٠,٠	١٠٠,٠
إجمالي الدخل الجاري (المستلم فعلا)						

تابع/ جدول ٩-٣٥: التوزيع النسبي للدخل حسب فئة دخل الأسرة- ريف (%)

مصدر الدخل	٩٠٠- أقل من	١٠٠٠- أقل من	١٢٠٠- أقل من	١٥٠٠- أقل من	٢٠٠٠ فأكثر	المجموع
الأجور والرواتب وما في حكمها	٤٣,٠	٤٤,٩	٤٣,٣	٤٦,٣	٣٤,٩	٤٠,٠
أجور ورواتب ومزايا نقدية	٠,٥	١,٢	٠,٩	١,٣	٣,٧	١,٦
أجور ومزايا عينية	٤٣,٦	٤٦,١	٤٤,٢	٤٧,٦	٣٨,٦	٤١,٦
الإجمالي	٣٦,٤	٣٣,١	٣٦,٦	٣٦,٢	٤٩,٢	٣٥,٢
دخول العاملين لحسابهم ودخول أصحاب العمل						
الدخل من الملكية						
إيجارات أراضي (زراعية ، خالية)	٠,٦	٠,٦	٠,٥	٠,٧	٠,١	٠,٦
إيجارات مباني سكنية	١١,٩	٩,٩	٨,٧	٦,٨	٣,٤	١١,٤
إيجارات مباني غير سكنية	٠,٢	٠,٢	٠,٣	٠,٣	١,٦	٠,٥
إيجارات أخرى	٠,١	٠,٦	٠,٤	١,٢	٢,٥	٠,٩
فوائد على الودائع والسندات	٠,٠	٠,٠	٠,٠	٠,٠	٠,٠	٠,٠
أرباح الأسهم والحصص والمشاركات	٠,٥	٠,٥	١,٦	٠,٩	١,٧	١,٠
حقوق الملكية الفكرية والتأليف	٠,٠	٠,٠	٠,١	٠,٠	٠,٠	(.)
الإجمالي	١٣,٣	١١,٧	١١,٦	٩,٩	٩,٢	١٤,٣
الدخول التحويلية						
الرواتب الإجتماعية	٤,٢	٤,٧	٤,٢	٢,٨	١,٠	٤,٤
مساعادات وتعويضات نقدية وعينية	٢,٤	٤,١	٣,١	٣,٣	١,٩	٤,٢
تعويضات التأمين المستحقة	٠,٠	٠,٠	٠,٠	(.)	٠,٠	(.)
دخول تحويلية أخرى	٠,١	٠,٣	٠,٣	٠,٢	٠,١	٠,٢
الإجمالي	٦,٧	٩,١	٧,٦	٦,٣	٣,٠	٨,٩
إجمالي الدخل الجاري (المستلم فعلا)	١٠٠,٠	١٠٠,٠	١٠٠,٠	١٠٠,٠	١٠٠,٠	١٠٠,٠

جدول ٩-٣٦: التوزيع النسبي للدخل حسب فئة دخل الأسرة-حضر و ريف (%) -يتبع

مصدر الدخل	٤٠٠- أقل من	٥٠٠- أقل من	٦٠٠- أقل من	٧٠٠- أقل من	٨٠٠- أقل من	٩٠٠- أقل من
الأجور والرواتب وما في حكمها	٣١,٧	٤٠,٩	٤٤,٦	٤٥,٨	٤٥,٦	٤٦,٥
أجور ورواتب ومزايا نقدية	٠,٥	٠,٩	٠,٦	٠,٩	٠,٦	٠,٧
أجور ومزايا عينية	٣٢,٢	٤١,٨	٤٥,٢	٤٦,٧	٤٦,٢	٤٧,٢
الإجمالي	١٦,٩	١٨,٠	١٧,٥	١٩,٩	١٩,٩	٢٢,٣
دخول العاملين لحسابهم ودخول أصحاب العمل						
الدخل من الملكية						
إيجارات أراضي (زراعية ، خالية)	٠,٣	٠,٤	٠,٢	٠,٣	٠,٦	٠,٣
إيجارات مباني سكنية	٢٨,١	٢٤,١	٢٣,٦	٢٠,٨	١٩,٨	١٨,٢
إيجارات مباني غير سكنية	٠,٢	٠,٢	٠,٣	٠,٢	٠,٥	٠,٤
إيجارات أخرى	٠,٢	٠,٢	٠,٢	٠,١	٠,٣	٠,٤
فوائد على الودائع والسندات	٠,٠	٠,٠	٠,٠	(.)	٠,٠	(.)
أرباح الأسهم والحصص والمشاركات	٠,٢	٠,٣	٠,١	٠,٦	٠,٢	٠,٣
حقوق الملكية الفكرية والتأليف	٠,٠	(.)	٠,٠	٠,٠	(.)	٠,٠
الإجمالي	٢٩,١	٢٥,١	٢٤,٤	٢٢,٠	٢١,٣	١٩,٥
الدخول التحويلية						
الرواتب الإجتماعية	١٠,٨	٦,٩	٦,٣	٥,٥	٧,٤	٦,١
مساعادات وتعويضات نقدية وعينية	١٠,٣	٧,٧	٥,٨	٥,٤	٤,٥	٤,٤
تعويضات التأمين المستحقة	(.)	(.)	(.)	(.)	(.)	٠,٠
دخول تحويلية أخرى	٠,٥	٠,٥	٠,٨	٠,٥	٠,٧	٠,٥
الإجمالي	٢١,٦	١٥,١	١٢,٨	١١,٤	١٢,٦	١١,١
إجمالي الدخل الجاري (المستلم فعلا)	١٠٠,٠	١٠٠,٠	١٠٠,٠	١٠٠,٠	١٠٠,٠	١٠٠,٠

تابع / جدول ٩-٣٦: التوزيع النسبي للدخل حسب فئة دخل الأسرة-حضر و ريف (%)

مصدر الدخل	٩٠٠- اقل من ١٠٠٠	١٠٠٠- اقل من ١٢٠٠	١٢٠٠- اقل من ١٥٠٠	١٥٠٠- اقل من ٢٠٠٠	٢٠٠٠ فأكثر	المجموع
الأجور والرواتب وملافي حكمها	٤٦,٤	٤٧,٨	٤٨,٤	٤٦,٨	٣٩,٦	٤٤,١
أجور ورواتب ومزايا نقدية	٠,٥	١,٠	٠,٧	١,١	٢,٢	١,١
أجور ومزايا عينية	٤٦,٩	٤٨,٨	٤٩,٠	٤٧,٩	٤١,٩	٤٥,٣
الإجمالي	٢٢,١	٢٠,١	٢٢,٤	٢٦,٤	٣٦,٣	٢٥,٠
دخول العاملين لحسابهم ودخول أصحاب العمل	٠,٣	٠,٣	٠,٣	٠,٤	٠,٢	٠,٣
إيجارات أراضي (زراعية ، خالية)	١٨,٨	١٨,٦	١٧,٠	١٥,٧	١٣,٠	١٧,٨
إيجارات مباني سكنية	٠,٨	٠,٥	٠,٩	٠,٦	١,٠	٠,٦
إيجارات مباني غير سكنية	٠,٢	٠,٦	٠,٣	٠,٦	١,٣	٠,٦
إيجارات أخرى	٠,٠	(.)	٠,١	(.)	٠,٠	(.)
فوائد على الودائع والسندات	٠,٣	٠,٥	٠,٥	٠,٤	٠,٧	٠,٥
أرباح الأسهم والحصص والمشاركات	٠,٠	(.)	(.)	٠,٠	(.)	(.)
حقوق الملكية الفكرية والتأليف	٢٠,٤	٢٠,٥	١٩,١	١٧,٨	١٦,٣	١٩,٨
الإجمالي	٦,٥	٦,١	٥,٢	٤,١	٢,٥	٥,٢
الدخول التحويلية	٣,٥	٤,٠	٣,٥	٣,٢	٢,١	٤,٠
الرواتب الإجتماعية	٠,٠	٠,٠	٠,٠	(.)	٠,٠	(.)
مساعدات وتعويضات نقدية وعينية	٠,٥	٠,٤	٠,٨	٠,٧	١,٠	٠,٧
تعويضات التأمين المستحقة	١٠,٥	١٠,٥	٩,٥	٨,٠	٥,٦	٩,٩
دخول تحويلية أخرى	١٠٠,٠	١٠٠,٠	١٠٠,٠	١٠٠,٠	١٠٠,٠	١٠٠,٠
إجمالي الدخل الجاري (المستلم فعلاً)						

جدول ٩-٣٧: الدخل حسب فئة دخل الفرد – حضر- متوسط الفرد (ألف دينار/شهر)-يتبع

مصدر الدخل	٦٠- اقل من ٨٠	٨٠- اقل من ١٠٠	١٠٠- اقل من ١٢٠	١٢٠- اقل من ١٤٠	١٤٠- اقل من ١٦٠	
الأجور والرواتب وملافي حكمها	١٢,٨	٢٤,٩	٣٥,٨	٤٦,٣	٥٥,٨	٧١,٠
أجور ورواتب ومزايا نقدية	٠,١	٠,٤	٠,٥	٠,٦	٠,٥	٠,٨
أجور ومزايا عينية	١٣,٠	٢٥,٣	٣٦,٢	٤٧,٠	٥٦,٣	٧١,٩
الإجمالي	٥,١	١١,٠	١٢,٧	١٦,٦	٢١,٩	٢٣,٣
دخول العاملين لحسابهم ودخول أصحاب العمل	٠,١	٠,٠	٠,١	٠,٢	٠,٣	٠,٤
إيجارات أراضي (زراعية ، خالية)	١٠,٠	١٤,٨	١٧,٦	١٩,٤	٢٣,٨	٢٤,٣
إيجارات مباني سكنية	٠,١	٠,٣	٠,٢	٠,٤	٠,٥	٠,٦
إيجارات مباني غير سكنية	(.)	(.)	٠,٤	٠,١	٠,٣	٠,٣
إيجارات أخرى	٠,٠	(.)	٠,٠	(.)	٠,٠	٠,١
فوائد على الودائع والسندات	(.)	(.)	٠,٢	٠,٣	٠,٣	٠,٣
أرباح الأسهم والحصص والمشاركات	٠,٠	٠,٠	(.)	(.)	٠,٠	٠,٠
حقوق الملكية الفكرية والتأليف	١٠,٢	١٥,٢	١٨,٣	٢٠,٥	٢٥,١	٢٥,٩
الإجمالي	٣,٣	٣,٧	٦,٤	٦,٨	٧,٢	٧,٧
الدخول التحويلية	٢,٩	٢,٨	٣,٤	٤,٥	٤,٤	٤,٨
الرواتب الإجتماعية	(.)	٠,٠	(.)	٠,٠	٠,٠	(.)
مساعدات وتعويضات نقدية وعينية	٠,١	٠,٢	٠,٥	٠,٥	٠,٥	٠,٥
تعويضات التأمين المستحقة	٦,٣	٦,٧	١٠,٣	١١,٩	١٢,٠	١٣,٠
دخول تحويلية أخرى	٣٤,٧	٥٨,٢	٧٧,٥	٩٥,٩	١١٥,٤	١٣٤,١
إجمالي الدخل الجاري (المستلم فعلاً)	١٢,٢	١٢,٣	١٢,٩	١٣,٧	١٤,٣	١٥,١
الفرق بين أسعار السوق والأسعار المدفوعة للإنفاق	٤٦,٩	٧٠,٥	٩٠,٥	١٠٩,٦	١٢٩,٧	١٤٩,٢
إجمالي الدخل الجاري بأسعار السوق	٣,٣	٤,٠	٢,٥	٣,٦	٣,٥	٤,٠
إيرادات رأسمالية	٥٠,٢	٧٤,٦	٩٣,٠	١١٣,٢	١٣٣,٢	١٥٣,٢
الإجمالي العام						

تابع / جدول ٩-٣٧: الدخل حسب فئة دخل الفرد – حضر- متوسط الفرد (ألف دينار/شهر)

مصدر الدخل	١٦٠- اقل من	١٨٠- اقل من	٢٠٠- اقل من	٣٠٠- اقل من	٤٠٠ فأكثر	المجموع
الأجور والرواتب وما في حكمها	٧٩,٢	٧٨,٧	١٠٣,٣	١٣٤,٢	٢٤٨,١	٦٢,٤
أجور ورواتب ومزايا نقدية	١,١	١,٣	٢,٠	٥,١	١٥,١	١,٤
أجور ومزايا عينية	٨٠,٣	٨٠,٠	١٠٥,٣	١٢٩,٢	٢٦٣,٣	٦٣,٨
الإجمالي	٢٩,٢	٣٨,٧	٤٩,٥	٧٩,٤	٢٣٢,١	٣٠,٥
دخول العاملين لحسابهم ودخول أصحاب العمل						
الدخل من الملكية	٠,٣	٠,٧	٠,٤	١,٦	١,٤	٠,٣
إيجارات أراضي (زراعية ، خالية)	٢٨,٣	٣٢,٤	٤٠,٣	٦٠,٥	١٢٠,١	٢٧,٠
إيجارات مباني سكنية	١,١	١,٤	٢,٠	٣,٨	٥,٨	٠,٩
إيجارات مباني غير سكنية	٠,٥	١,٨	٠,٩	٤,٣	٥,٨	٠,٧
إيجارات أخرى	(.)	٠,٢	(.)	٠,٠	٠,٠	(.)
فوائد على الودائع والسندات	٠,٤	٠,٣	٠,٩	١,٥	٤,١	٠,٥
أرباح الأسهم والحصص والمشاركات	(.)	٠,٠	٠,١	٠,٠	٠,١	(.)
حقوق الملكية الفكرية والتأليف	٣٠,٦	٣٧,٠	٤٤,٧	٧١,٨	١٣٧,٣	٢٩,٤
الإجمالي						
الدخول التحويلية	٧,٤	٩,٦	١٠,٦	١٥,٨	١٧,٤	٧,٤
الرواتب الإجتماعية	٦,١	٦,٩	٨,٢	١٢,٥	٢٠,٩	٥,٥
مساعداة وتعويضات نقدية وعينية	(.)	(.)	(.)	٠,١	٠,٠	(.)
تعويضات التأمين المستحقة	٠,٨	١,٨	٢,١	١,٨	١٢,٢	١,١
دخول تحويلية أخرى	١٤,٣	١٨,٣	٢٠,٩	٣٠,٢	٥٠,٥	١٤,٠
الإجمالي						
إجمالي الدخل الجاري (المستلم فعلاً)	١٥٤,٤	١٧٤,٠	٢٢٠,٤	٣٢٠,٦	٦٨٣,١	١٣٧,٨
الفرق بين أسعار السوق والأسعار المدفوعة للإنفاق	١٦,٢	١٥,٥	١٧,٣	١٩,٢	٢٤,٢	١٤,٧
إجمالي الدخل الجاري بأسعار السوق	١٧٠,٦	١٨٩,٤	٢٣٧,٧	٣٣٩,٧	٧٠٧,٣	١٥٢,٥
إيرادات رأسمالية	٦,١	١٥,٣	٨,٦	٤٣,٦	٥٠,٧	٧,٧
الإجمالي العام	١٧٦,٧	٢٠٤,٨	٢٤٦,٣	٣٨٣,٣	٧٥٨,٠	١٦٠,٢

جدول ٩-٣٨: الدخل حسب فئة دخل الفرد – ريف- متوسط الفرد (ألف دينار/شهر)-يتبع

مصدر الدخل	٦٠- اقل من	٨٠- اقل من	١٠٠- اقل من	١٢٠- اقل من	١٤٠- اقل من	١٦٠- اقل من
الأجور والرواتب وما في حكمها	٨,٢	٢١,٦	٣٣,٢	٤٢,٧	٥٢,٢	٥٦,٢
أجور ورواتب ومزايا نقدية	٠,١	٠,٥	١,٠	١,٠	١,٩	٠,٩
أجور ومزايا عينية	٨,٣	٢٢,١	٣٤,٣	٤٣,٧	٥٤,٢	٥٧,١
الإجمالي	١٠,٤	٢٠,٢	٢٥,٧	٢٨,٩	٢٨,٢	٥٢,٩
دخول العاملين لحسابهم ودخول أصحاب العمل						
الدخل من الملكية	٠,١	٠,٢	٠,٣	٠,٦	٠,٧	٠,٩
إيجارات أراضي (زراعية ، خالية)	٦,٨	٩,١	٩,٥	١٢,٧	١٣,٦	١٤,١
إيجارات مباني سكنية	(.)	(.)	٠,١	٠,٣	٠,٣	٠,٧
إيجارات مباني غير سكنية	(.)	٠,١	٠,٤	٠,٤	٠,٤	٠,٤
إيجارات أخرى	٠,٠	٠,٠	٠,٠	٠,٠	٠,٠	٠,٠
فوائد على الودائع والسندات	٠,١	٠,١	٠,٤	٠,٩	٠,٤	١,١
أرباح الأسهم والحصص والمشاركات	٠,٠	٠,٠	٠,٠	٠,٠	٠,٠	٠,٢
حقوق الملكية الفكرية والتأليف	٧,١	٩,٦	١٠,٨	١٤,٩	١٥,٤	١٧,٣
الإجمالي						
الدخول التحويلية	٢,٤	٣,٤	٣,٦	٤,٩	٦,٤	٥,١
الرواتب الإجتماعية	٢,٣	٣,١	٤,٢	٤,٨	٣,٦	٤,٦
مساعداة وتعويضات نقدية وعينية	(.)	(.)	(.)	٠,٠	٠,٠	(.)
تعويضات التأمين المستحقة	٠,١	٠,١	٠,٢	٠,٥	٠,٢	٠,٣
دخول تحويلية أخرى	٤,٨	٦,٦	٧,٩	١٠,١	١٠,٣	١٠,٠
الإجمالي						
إجمالي الدخل الجاري (المستلم فعلاً)	٣٠,٦	٥٨,٦	٧٨,٦	٩٧,٧	١١٨,٠	١٣٧,٣
الفرق بين أسعار السوق والأسعار المدفوعة للإنفاق	١٠,٤	١١,٠	١٠,٩	١١,٦	١١,٤	١٢,٣
إجمالي الدخل الجاري بأسعار السوق	٤١,١	٦٩,٦	٨٩,٥	١٠٩,٣	١٢٩,٤	١٤٩,٥
إيرادات رأسمالية	١,٣	١,٥	٢,٠	٣,٣	٤,٢	٦,٦
الإجمالي العام	٤٢,٤	٧١,٠	٩١,٥	١١٢,٦	١٣٣,٦	١٥٦,٢

تابع/ جدول ٩-٣٨: الدخل حسب فئة دخل الفرد – ريف- متوسط الفرد (ألف دينار/شهر)

مصدر الدخل	١٦٠- اقل من	١٨٠- اقل من	٢٠٠- اقل من	٣٠٠- اقل من	٤٠٠ فأكثر	المجموع
الأجور والرواتب وما في حكمها	٧١,٣	٧٨,٦	١٠٨,٦	١٣٧,٨	٢٣١,٢	٣٧,٧
أجور ورواتب ومزايا نقدية	١,١	١,٢	٢,٧	٧,٦	٣٥,٣	١,٥
أجور ومزايا عينية	٧٢,٣	٧٩,٨	١١١,٣	١٤٥,٣	٢٦٦,٥	٣٩,٢
الإجمالي	٤٨,٩	٦٥,٠	٦٩,٣	١٢٨,٧	٣٣٧,١	٣٣,٢
دخول العاملين لحسابهم ودخول أصحاب العمل						
الدخل من الملكية	١,٧	١,١	٢,٢	٤,٥	٠,١	٠,٥
إيجارات أراضي (زراعية ، خالية)	١٥,٥	١٨,٢	٢٠,٦	٢٠,٨	١٨,٦	١٠,٧
إيجارات مباني سكنية	٠,٢	٠,١	٠,٧	٠,٤	١٧,٤	٠,٥
إيجارات مباني غير سكنية	١,٨	٠,٤	١,٩	٣,١	٢٤,٩	٠,٨
إيجارات أخرى	٠,٠	٠,٠	٠,٠	٠,٠	٠,٠	٠,٠
فوائد على الودائع والسندات	٠,٦	٠,٩	٤,١	٤,٠	١٨,٨	٠,٩
أرباح الأسهم والحصص والمشاركات	٠,٠	٠,٠	٠,٠	٠,٠	٠,٠	(٠)
حقوق الملكية الفكرية والتأليف	١٩,٨	٢٠,٧	٢٩,٥	٣٢,٧	٧٩,٩	١٣,٥
الإجمالي	٨,٢	٦,٤	٨,٧	٩,٨	٥,٤	٤,٢
الدخول التحويلية	٨,٩	٥,٥	٦,٦	٧,٩	١٣,٧	٤,٠
الرواتب الإجتماعية	(٠)	٠,٠	٠,٠	٠,٠	٠,٠	(٠)
مساعداة وتعويضات نقدية وعينية	٠,٢	٠,٣	٠,٢	١,٧	٠,٤	٠,٢
تعويضات التأمين المستحقة	١٧,٣	١٢,٢	١٥,٤	١٩,٤	١٩,٤	٨,٤
دخول تحويلية أخرى						
إجمالي الدخل الجاري (المستلم فعلاً)	١٥٨,٣	١٧٧,٦	٢٢٥,٥	٣٢٦,١	٧٠٢,٩	٩٤,٢
الفرق بين أسعار السوق والأسعار المدفوعة للإنفاق	١١,٦	١١,١	١١,٨	١٤,٢	١١,٤	١١,١
إجمالي الدخل الجاري بأسعار السوق	١٦٩,٨	١٨٨,٨	٢٣٧,٢	٣٤٠,٣	٧١٤,٣	١٠٥,٣
إيرادات رأسمالية	٢,٨	١,٧	٥,١	١,٦	١٤,٣	٢,٦
الإجمالي العام	١٧٢,٦	١٩٠,٤	٢٤٢,٣	٣٤١,٩	٧٢٨,٦	١٠٧,٩

جدول ٩-٣٩ : الدخل حسب فئة دخل الفرد –حضروريـف- متوسط الفرد (ألف دينار/شهر)-يتبع

مصدر الدخل	٦٠- اقل من	٨٠- اقل من	١٠٠- اقل من	١٢٠- اقل من	١٤٠- اقل من	١٦٠- اقل من
الأجور والرواتب وما في حكمها	١٠,٢	٢٣,٦	٣٥,٠	٤٥,٥	٥٥,١	٦٨,٣
أجور ورواتب ومزايا نقدية	٠,١	٠,٤	٠,٦	٠,٧	٠,٨	٠,٩
أجور ومزايا عينية	١٠,٣	٢٤,١	٣٥,٦	٤٦,٢	٥٥,٩	٦٩,٢
الإجمالي	٨,١	١٤,٥	١٦,٦	١٩,٦	٢٥,١	٢٨,٦
دخول العاملين لحسابهم ودخول أصحاب العمل						
الدخل من الملكية	٠,١	٠,١	٠,١	٠,٣	٠,٤	٠,٥
إيجارات أراضي (زراعية ، خالية)	٨,٢	١٢,٦	١٥,٢	١٧,٨	٢١,٨	٢٢,٥
إيجارات مباني سكنية	٠,١	٠,٢	٠,٢	٠,٤	٠,٤	٠,٦
إيجارات مباني غير سكنية	(٠)	٠,١	٠,٤	٠,٢	٠,٣	٠,٣
إيجارات أخرى	٠,٠	(٠)	٠,٠	(٠)	٠,٠	٠,١
فوائد على الودائع والسندات	٠,١	٠,١	٠,٢	٠,٥	٠,٣	٠,٤
أرباح الأسهم والحصص والمشاركات	٠,٠	٠,٠	(٠)	(٠)	٠,٠	(٠)
حقوق الملكية الفكرية والتأليف	٨,٤	١٣,١	١٦,١	١٩,١	٢٣,٢	٢٤,٣
الإجمالي	٢,٨	٣,٦	٥,٦	٦,٤	٧,٠	٧,٣
الدخول التحويلية	٢,٥	٢,٩	٣,٦	٤,٦	٤,٣	٤,٨
الرواتب الإجتماعية	(٠)	(٠)	(٠)	٠,٠	٠,٠	(٠)
مساعداة وتعويضات نقدية وعينية	٠,١	٠,٢	٠,٤	٠,٥	٠,٤	٠,٥
تعويضات التأمين المستحقة	٥,٥	٦,٧	٩,٦	١١,٤	١١,٧	١٢,٥
دخول تحويلية أخرى						
إجمالي الدخل الجاري (المستلم فعلاً)	٣٢,٤	٥٨,٤	٧٧,٩	٩٦,٣	١١٥,٩	١٣٤,٧
الفرق بين أسعار السوق والأسعار المدفوعة للإنفاق	١١,٢	١١,٨	١٢,٣	١٣,٢	١٣,٨	١٤,٦
إجمالي الدخل الجاري بأسعار السوق	٤٣,٦	٧٠,٢	٩٠,٢	١٠٩,٦	١٢٩,٦	١٤٩,٣
إيرادات رأسمالية	٢,٢	٣,١	٢,٤	٣,٥	٣,٧	٤,٥
الإجمالي العام	٤٥,٧	٧٣,٢	٩٢,٦	١١٣,١	١٣٣,٣	١٥٣,٨

تابع / جدول ٩-٣٩: الدخل حسب فئة دخل الفرد – حضوريـف – متوسط الفرد (ألف دينار/ شهر)

مصدر الدخل	١٦٠- اقل من	١٨٠- اقل من	٢٠٠- اقل من	٣٠٠- اقل من	٤٠٠- أكثر	المجموع
الأجور والرواتب وما في حكمها	٧٧,٩	٧٨,٧	١٠٤,١	١٣٤,٦	٢٤٥,١	٥٥,٢
أجور ورواتب ومزايا نقدية	١,١	١,٣	٢,١	٥,٤	١٨,٧	١,٤
أجور ومزايا عينية	٧٩,٠	٨٠,٠	١٠٦,٢	١٤٠,٠	٢٦٣,٨	٥٦,٦
الإجمالي	٣٢,٥	٤٣,٢	٥٢,٤	٨٥,٣	٢٥٠,٨	٣١,٣
دخول العاملين لحسابهم ودخول أصحاب العمل						
الدخل من الملكية	٠,٥	٠,٨	٠,٧	٢,٠	١,٢	٠,٤
إيجارات أراضي (زراعية ، خالية)	٢٦,٢	٣٠,٠	٣٧,٤	٥٥,٧	١٠٢,٠	٢٢,٣
إيجارات مباني سكنية	١,٠	١,٢	١,٨	٣,٤	٧,٨	٠,٨
إيجارات مباني غير سكنية	٠,٧	١,٦	١,١	٤,٢	٩,٢	٠,٧
إيجارات أخرى	(٠)	٠,٢	(٠)	٠,٠	٠,٠	(٠)
فوائد على الودائع والسندات	٠,٤	٠,٤	١,٤	١,٨	٦,٧	٠,٦
أرباح الأسهم والحصص والمشاركات	(٠)	٠,٠	٠,١	٠,٠	٠,١	(٠)
حقوق الملكية الفكرية والتأليف	٢٨,٨	٣٤,٢	٤٢,٤	٦٧,١	١٢٧,٠	٢٤,٨
الإجمالي						
الدخول التحويلية	٧,٥	٩,٠	١٠,٣	١٥,٠	١٥,٣	٦,٥
الرواتب الإجتماعية	٦,٦	٦,٦	٨,٠	١٢,٠	١٩,٦	٥,٠
مساعداة وتعويضات نقدية وعينية	(٠)	(٠)	(٠)	٠,١	٠,٠	(٠)
تعويضات التأمين المستحقة	٠,٧	١,٦	١,٨	١,٨	١٠,١	٠,٩
دخول تحويلية أخرى	١٤,٨	١٧,٣	٢٠,١	٢٨,٩	٤٥,٠	١٢,٤
الإجمالي	١٥٥,١	١٧٤,٦	٢٢١,١	٣٢١,٢	٦٨٦,٧	١٢٥,١
إجمالي الدخل الجاري (المستلم فعلاً)	١٥,٤	١٤,٧	١٦,٥	١٨,٦	٢١,٩	١٣,٦
الفرق بين أسعار السوق والأسعار المدفوعة للإنفاق	١٧٠,٥	١٨٩,٣	٢٣٧,٦	٣٣٩,٨	٧٠٨,٦	١٣٨,٨
إجمالي الدخل الجاري بأسعار السوق	٥,٥	١٣,٠	٨,١	٣٨,٦	٤٤,٢	٦,٢
إيرادات رأسمالية	١٧٦,٠	٢٠٢,٣	٢٤٥,٧	٣٧٨,٤	٧٥٢,٨	١٤٥,٠
الإجمالي العام						

جدول ٩-٤٠: الدخل حسب فئة دخل الفرد – حضر- متوسط الأسرة (ألف دينار/ شهر)-يتبع

مصدر الدخل	٦٠- اقل من	٨٠- اقل من	١٠٠- اقل من	١٢٠- اقل من	١٤٠- اقل من	١٦٠- اقل من
الأجور والرواتب وما في حكمها	١٠٠,٥	١٩٨,٥	٢٧٢,٤	٣٢٦,٢	٣٧٤,٤	٤٤٩,٢
أجور ورواتب ومزايا نقدية	١,٢	٢,٩	٣,٦	٤,٥	٣,٦	٥,٣
أجور ومزايا عينية	١٠١,٦	٢٠١,٤	٢٧٦,٠	٣٣٠,٧	٣٧٨,٠	٤٥٤,٦
الإجمالي	٤٠,٠	٨٧,٦	٩٦,٤	١١٧,٠	١٤٦,٨	١٤٧,١
دخول العاملين لحسابهم ودخول أصحاب العمل						
الدخل من الملكية	٠,٥	٠,٤	٠,٥	١,٤	٢,٠	٢,٣
إيجارات أراضي (زراعية ، خالية)	٧٨,٣	١١٧,٨	١٣٣,٧	١٣٦,٧	١٥٩,٧	١٥٢,٩
إيجارات مباني سكنية	١,٠	٢,٥	١,٤	٣,١	٣,٢	٣,٦
إيجارات مباني غير سكنية	٠,٢	٠,٤	٢,٩	٠,٦	١,٩	١,٩
إيجارات أخرى	٠,٠	(٠)	٠,٠	(٠)	٠,٠	٠,٥
فوائد على الودائع والسندات	(٠)	٠,٤	١,٢	٢,٣	١,٧	١,٦
أرباح الأسهم والحصص والمشاركات	٠,٠	٠,٠	(٠)	(٠)	٠,٠	٠,٠
حقوق الملكية الفكرية والتأليف	٨٠,٠	١٢١,٥	١٣٩,٧	١٤٤,٠	١٦٨,٤	١٦٣,٨
الإجمالي						
الدخول التحويلية	٢٦,٠	٢٩,٤	٤٨,٧	٤٨,١	٤٨,١	٤٨,٩
الرواتب الإجتماعية	٢٢,٣	٢٢,٦	٢٥,٧	٣١,٦	٢٩,٧	٣٠,٥
مساعداة وتعويضات نقدية وعينية	(٠)	٠,٠	(٠)	٠,٠	٠,٠	(٠)
تعويضات التأمين المستحقة	١,١	١,٥	٣,٨	٣,٨	٣,١	٣,١
دخول تحويلية أخرى	٤٩,٤	٥٣,٥	٧٨,٢	٨٣,٥	٨٠,٨	٨٢,٥
الإجمالي	٢٧١,٧	٤٦٤,٠	٥٩٠,٣	٦٧٥,٢	٧٧٤,٢	٨٤٨,٠
إجمالي الدخل الجاري (المستلم فعلاً)	٩٥,٤	٩٧,٨	٩٨,٥	٩٦,٧	٩٦,٢	٩٥,٧
الفرق بين أسعار السوق والأسعار المدفوعة للإنفاق	٣٦٧,١	٥٦١,٨	٦٨٨,٨	٧٧١,٩	٨٧٠,٤	٩٤٣,٧
إجمالي الدخل الجاري بأسعار السوق	٢٥,٥	٣٢,٣	١٩,٤	٢٥,٠	٢٣,٦	٢٥,٥
إيرادات رأسمالية	٣٩٢,٥	٥٩٤,١	٧٠٨,٢	٧٩٧,٠	٨٩٤,٠	٩٦٩,٢
الإجمالي العام						

تابع / جدول ٩-٤٠: الدخل حسب فئة دخل الفرد – حضر– متوسط الأسرة (ألف دينار/شهر)

مصدر الدخل	١٦٠- أقل من	١٨٠- أقل من	٢٠٠- أقل من	٣٠٠- أقل من	٤٠٠ فأكثر	المجموع
الأجور والرواتب وما في حكمها	٥٢٤,٦	٤٥٨,٦	٥٥٨,٠	٦٠٠,٢	١١٢١,٥	٤١١,٧
أجور ورواتب ومزايا نقدية	٧,٤	٧,٥	١٠,٧	٢٢,٧	٦٨,٣	٩,٢
أجور ومزايا عينية	٥٣٢,٠	٤٦٦,١	٥٦٨,٧	٦٢٢,٩	١١٨٩,٨	٤٢١,٠
الإجمالي	١٩٣,٣	٢٢٥,٦	٢٦٧,٥	٣٥٥,٢	١٠٤٩,٠	٢٠١,٣
دخل العاملين لحسابهم ودخول أصحاب العمل						
الدخل من الملكية	٢,٠	٤,١	٢,٤	٧,٣	٦,٤	٢,١
إيجارات أراضي (زراعية ، خالية)	١٨٧,٦	١٨٩,٠	٢١٧,٨	٢٧٠,٦	٥٤٢,٩	١٧٨,١
إيجارات مباني سكنية	٧,٦	٨,٤	١٠,٧	١٧,٢	٢٦,١	٦,٢
إيجارات مباني غير سكنية	٣,٢	١٠,٦	٤,٩	١٩,٣	٢٦,٢	٤,٦
إيجارات أخرى	(.)	١,٤	(.)	٠,٠	٠,٠	٠,١
فوائد على الودائع والسندات	٢,٥	١,٨	٤,٩	٦,٦	١٨,٤	٣,٠
أرباح الأسهم والحصص والمشاركات	(.)	٠,٠	٠,٤	٠,٠	٠,٥	٠,١
حقوق الملكية الفكرية والتأليف	٢٠٢,٩	٢١٥,٤	٢٤١,٣	٣٢١,٠	٦٢٠,٤	١٩٤,٢
الإجمالي						
الدخول التحويلية	٤٨,٧	٥٥,٨	٥٧,١	٧٠,٥	٧٨,٨	٤٨,٩
الرواتب الإجتماعية	٤٠,٤	٤٠,١	٤٤,٥	٥٦,١	٩٤,٣	٣٦,٠
مساعداة وتعويضات نقدية وعينية	(.)	(.)	(.)	٠,٣	٠,٠	(.)
تعويضات التأمين المستحقة	٥,٦	١٠,٨	١١,٤	٨,١	٥٥,٢	٧,٦
دخول تحويلية أخرى	٩٤,٧	١٠٦,٧	١١٣,١	١٣٥,٠	٢٢٨,٣	٩٢,٥
الإجمالي	١٠٢٣,٠	١٠١٣,٨	١١٩٠,٦	١٤٣٤,١	٣٠٨٧,٥	٩٠٩,١
إجمالي الدخل الجاري (المستلم فعلاً)	١٠٧,٢	٩٠,٢	٩٣,٥	٨٥,٩	١٠٩,٣	٩٦,٩
الفرق بين أسعار السوق والأسعار المدفوعة للإنفاق	١١٣٠,٢	١١٠٤,٠	١٢٨٤,١	١٥٢٠,٠	٣١٩٦,٨	١٠٠٥,٩
إجمالي الدخل الجاري بأسعار السوق	٤٠,١	٨٩,٤	٤٦,٦	١٩٥,٠	٢٢٩,٠	٥٠,٦
إيرادات رأسمالية	١١٧٠,٤	١١٩٣,٤	١٣٣٠,٧	١٧١٥,٠	٣٤٢٥,٨	١٠٥٦,٥
الإجمالي العام						

جدول ٩-٤١: الدخل حسب فئة دخل الفرد – ريف– متوسط الأسرة (ألف دينار/شهر)-يتبع

مصدر الدخل	٦٠- أقل من	٨٠- أقل من	١٠٠- أقل من	١٢٠- أقل من	١٤٠- أقل من	١٦٠- أقل من
الأجور والرواتب وما في حكمها	٧١,٦	١٨٤,٠	٢٦٧,٣	٣٠٧,٢	٣٤٥,٨	٣٨٠,٢
أجور ورواتب ومزايا نقدية	١,١	٤,٢	٨,٢	٧,٠	١٢,٩	٦,١
أجور ومزايا عينية	٧٢,٦	١٨٨,٢	٢٧٥,٥	٣١٤,٣	٣٥٨,٧	٣٨٦,٤
الإجمالي	٩٠,٦	١٧١,٩	٢٠٦,٧	٢٠٨,٠	٢٥٢,٧	٣٥٧,٩
دخل العاملين لحسابهم ودخول أصحاب العمل						
الدخل من الملكية	١,٣	٢,٠	٢,٣	٤,٦	٤,٣	٦,٢
إيجارات أراضي (زراعية ، خالية)	٥٩,٣	٧٧,٦	٧٦,٦	٩١,٣	٩٠,٠	٩٥,٥
إيجارات مباني سكنية	٠,٢	٠,٣	٠,٨	٢,١	٢,٣	٤,٥
إيجارات مباني غير سكنية	٠,٣	١,١	٣,٥	٢,٧	٢,٣	٢,٨
إيجارات أخرى	٠,٠	٠,٠	٠,٠	٠,٠	٠,٠	٠,٠
فوائد على الودائع والسندات	٠,٨	١,٢	٣,٤	٦,٥	٢,٩	٧,٣
أرباح الأسهم والحصص والمشاركات	٠,٠	٠,٠	٠,٠	٠,٠	٠,٠	١,١
حقوق الملكية الفكرية والتأليف	٦١,٩	٨٢,١	٨٦,٦	١٠٧,٣	١٠١,٨	١١٧,٣
الإجمالي						
الدخول التحويلية	٢١,٣	٢٨,٩	٢٨,٧	٣٥,٠	٤٢,٦	٣٤,٦
الرواتب الإجتماعية	٢٠,١	٢٦,٤	٣٣,٥	٣٤,٢	٢٤,١	٣١,٠
مساعداة وتعويضات نقدية وعينية	(.)	(.)	٠,١	٠,٠	٠,٠	(.)
تعويضات التأمين المستحقة	٠,٧	١,٣	١,٤	٣,٥	١,٥	١,٨
دخول تحويلية أخرى	٤٢,١	٥٦,٥	٦٣,٦	٧٢,٨	٦٨,١	٦٧,٥
الإجمالي	٢٦٨,٠	٤٩٨,٧	٦٣٢,٥	٧٠٢,٣	٧٨١,٥	٩٢٩,٠
إجمالي الدخل الجاري (المستلم فعلاً)	٩١,٢	٩٤,٠	٨٧,٣	٨٣,١	٧٥,٧	٨٣,٢
الفرق بين أسعار السوق والأسعار المدفوعة للإنفاق	٣٥٩,٢	٥٩٢,٧	٧١٩,٧	٧٨٥,٣	٨٥٧,١	١٠١٢,٢
إجمالي الدخل الجاري بأسعار السوق	١١,٦	١٢,٤	١٦,٤	٢٣,٨	٢٧,٨	٤٤,٩
إيرادات رأسمالية	٣٧٠,٨	٦٠٥,٠	٧٣٦,١	٨٠٩,١	٨٨٤,٩	١٠٥٧,١
الإجمالي العام						



تابع / جدول ٩-٤١: الدخل حسب فئة دخل الفرد – ريف- متوسط الأسرة (ألف دينار/شهر)

مصدر الدخل	اقل من ١٨٠	اقل من ٢٠٠	اقل من ٣٠٠	٤٠٠ فأكثر	المجموع
الأجور والرواتب وما في حكمها	٤٤٥,٨	٤٦٨,٩	٥٧٧,٤	١٦٠٥,٣	٢٨٧,٠
أجور ورواتب ومزايا نقدية	٦,٧	٧,٢	١٤,٢	٢٤٤,٩	١١,٢
أجور ومزايا عينية	٤٥٢,٥	٤٧٦,١	٥٩١,٦	١٨٥٠,٢	٢٩٨,٢
الإجمالي	٣٠٥,٧	٣٨٧,٧	٣٦٨,١	٢٣٤٠,٤	٢٥٢,٩
دخل العاملين لحسابهم ودخول أصحاب العمل					
الدخل من الملكية	١٠,٧	٦,٦	١١,٨	١٩,٥	٤,٠
إيجارات أراضي (زراعية ، خالية)	٩٦,٨	١٠٨,٨	١٠٩,٤	٩١,٢	٨١,٤
إيجارات مباني سكنية	١,٠	٠,٣	٣,٥	١,٧	٣,٦
إيجارات مباني غير سكنية	١١,٢	٢,٤	١٠,٢	١٣,٥	٦,٤
إيجارات أخرى	٠,٠	٠,٠	٠,٠	٠,٠	٠,٠
فوائد على الودائع والسندات	٤,٠	٥,٢	٢١,٨	١٧,٥	٧,١
أرباح الأسهم والحصص والمشاركات	٠,٠	٠,٠	٠,٠	٠,٠	٠,١
حقوق الملكية الفكرية والتأليف	١٢٣,٨	١٢٣,٣	١٥٦,٧	١٤٣,٤	١٠٢,٦
الإجمالي	٥١,٦	٣٨,٣	٤٦,٢	٤٣,٠	٣١,٨
الدخل التحويلية	٥٥,٤	٣٢,٧	٣٥,٠	٩٤,٩	٣٠,٣
الرواتب الإجتماعية	(.)	٠,٠	٠,٠	٠,٠	(.)
مساعداً وتعويضات نقدية وعينية	١,١	١,٧	٠,٩	٢,٧	١,٥
تعويضات التأمين المستحقة	١٠٨,١	٧٢,٦	٨٢,٠	١٣٥,٠	٦٣,٦
دخل تحويلية أخرى	٩٩٠,٠	١٠٥٩,٧	١١٩٨,٥	٤٨٨٠,٦	٧١٧,٥
إجمالي الدخل الجاري (المستلم فعلاً)	٧٢,٣	٦٦,٣	٦٢,٦	٦٢,٣	٨٤,٣
الفرق بين أسعار السوق والأسعار المدفوعة للإنفاق	١٠٦٢,٣	١١٢٦,٠	١٢٦١,١	١٤٩٢,٧	٨٠١,٨
إجمالي الدخل الجاري بأسعار السوق	١٧,٥	١٠,٠	٢٧,٠	٧,١	١٩,٩
إيرادات رأسمالية	١٠٧٩,٨	١١٣٦,٠	١٢٨٨,١	١٤٩٩,٨	٨٢١,٧
الإجمالي العام					

جدول ٩-٤٢: الدخل حسب فئة دخل الفرد – حضروريف- متوسط الأسرة (ألف دينار/شهر)-يتبع

مصدر الدخل	اقل من ٦٠	اقل من ٨٠	اقل من ١٠٠	اقل من ١٢٠	اقل من ١٤٠	١٦٠
الأجور والرواتب وما في حكمها	٨٤,٨	١٩٣,٢	٢٧٠,٩	٣٢١,٦	٣٦٨,٦	٤٣٧,٤
أجور ورواتب ومزايا نقدية	١,١	٣,٤	٤,٩	٥,١	٥,٥	٥,٥
أجور ومزايا عينية	٨٥,٩	١٩٦,٥	٢٧٥,٨	٣٢٦,٨	٣٧٤,٢	٤٤٢,٩
الإجمالي	٦٧,٤	١١٨,٦	١٢٨,١	١٣٨,٨	١٦٨,٢	١٨٣,٢
دخل العاملين لحسابهم ودخول أصحاب العمل						
الدخل من الملكية	٠,٩	١,٠	١,٠	٢,٢	٢,٥	٢,٩
إيجارات أراضي (زراعية ، خالية)	٦٨,٠	١٠٣,٠	١١٧,٣	١٢٥,٨	١٤٥,٦	١٤٣,٩
إيجارات مباني سكنية	٠,٥	١,٧	١,٢	٢,٨	٣,٠	٣,٨
إيجارات مباني غير سكنية	٠,٣	٠,٦	٣,١	١,١	٢,٠	٢,٠
إيجارات أخرى	٠,٠	(.)	٠,٠	(.)	٠,٠	٠,٤
فوائد على الودائع والسندات	٠,٥	٠,٧	١,٨	٣,٣	١,٩	٢,٦
أرباح الأسهم والحصص والمشاركات	٠,٠	٠,٠	(.)	(.)	٠,٠	٠,٢
حقوق الملكية الفكرية والتأليف	٧٠,٢	١٠٧,٠	١٢٤,٤	١٣٥,٢	١٥٥,٠	١٥٥,٨
الإجمالي	٢٢,٥	٢٩,٢	٤٣,٠	٤٥,٠	٤٧,٠	٤٦,٥
الدخل التحويلية	٢١,١	٢٤,٠	٢٧,٩	٣٢,٢	٢٨,٦	٣٠,٦
الرواتب الإجتماعية	(.)	(.)	(.)	٠,٠	٠,٠	(.)
مساعداً وتعويضات نقدية وعينية	٠,٩	١,٤	٣,١	٣,٨	٢,٨	٢,٩
تعويضات التأمين المستحقة	٤٥,٤	٥٤,٦	٧٤,٠	٨١,٠	٧٨,٣	٨٠,٠
دخل تحويلية أخرى	٢٦٩,٧	٤٧٦,٨	٦٠٢,٤	٦٨١,٧	٧٧٥,٦	٨٦١,٩
إجمالي الدخل الجاري (المستلم فعلاً)	٩٣,١	٩٦,٤	٩٥,٣	٩٣,٤	٩٢,١	٩٣,٥
الفرق بين أسعار السوق والأسعار المدفوعة للإنفاق	٣٦٢,٨	٥٧٣,٢	٦٩٧,٧	٧٧٥,١	٨٦٧,٧	٩٥٥,٤
إجمالي الدخل الجاري بأسعار السوق	١٧,٩	٢٤,٩	١٨,٥	٢٤,٧	٢٤,٤	٢٨,٨
إيرادات رأسمالية	٣٨٠,٧	٥٩٨,١	٧١٦,٢	٧٩٩,٩	٨٩٢,١	٩٨٤,٢
الإجمالي العام						

تابع / جدول ٩-٤٢: الدخل حسب فئة دخل الفرد - ضرورييف - متوسط الأسرة (ألف دينار/شهر)

مصدر الدخل	١٦٠ -	١٨٠ -	٢٠٠ -	٣٠٠ -	٤٠٠ فأكثر	المجموع
الأجور والرواتب ومليفي حكمها	٥١٠,٨	٤٦٠,٤	٥٦٠,٩	٦٠٠,٧	١١٨١,٤	٣٧٩,٠
أجور ورواتب ومزايا نقدية	٧,٣	٧,٤	١١,٢	٢٣,٩	٩٠,٢	٩,٨
أجور ومزايا عينية	٥١٨,١	٤٦٧,٨	٥٧٢,٢	٦٢٤,٦	١٢٧١,٦	٣٨٨,٨
الإجمالي	٢١٣,١	٢٥٢,٧	٢٨٢,٦	٣٨٠,٧	١٢٠٨,٩	٢١٤,٩
دخل العاملين لحسابهم ودخول أصحاب العمل						
الدخل من الملكية						
إيجارات أراضي (زراعية ، خالية)	٣,٥	٤,٥	٣,٨	٨,٨	٥,٧	٢,٦
إيجارات مباني سكنية	١٧١,٦	١٧٥,٦	٢٠١,٥	٢٤٨,٨	٤٩١,٧	١٥٢,٨
إيجارات مباني غير سكنية	٦,٤	٧,٠	٩,٦	١٥,٣	٣٧,٨	٥,٥
إيجارات أخرى	٤,٦	٩,٣	٥,٧	١٨,٦	٤٤,٤	٥,٠
فوائد على الودائع والسندات	(.)	١,٢	(.)	٠,٠	٠,٠	٠,١
أرباح الأسهم والحصص والمشاركات	٢,٨	٢,٤	٧,٥	٨,٠	٣٢,٣	٤,١
حقوق الملكية الفكرية والتأليف	(.)	٠,٠	٠,٤	٠,٠	٠,٤	٠,١
الإجمالي	١٨٩,٠	١٩٩,٩	٢٢٨,٦	٢٩٩,٤	٦١٢,٣	١٧٠,٢
الدخل التحويلية						
الرواتب الإجتماعية	٤٩,٢	٥٢,٩	٥٥,٥	٦٧,٢	٧٣,٧	٤٤,٤
مساعداات وتعويضات نقدية وعينية	٤٣,٠	٣٨,٩	٤٣,١	٥٣,٥	٩٤,٤	٣٤,٥
تعويضات التأمين المستحقة	(.)	(.)	(.)	٠,٣	٠,٠	(.)
دخل تحويلية أخرى	٤,٨	٩,٢	٩,٨	٨,٠	٤٨,٧	٦,٠
الإجمالي	٩٧,١	١٠١,٠	١٠٨,٤	١٢٨,٩	٢١٦,٨	٨٤,٩
إجمالي الدخل الجاري (المستلم فعلاً)	١٠١٧,٢	١٠٢١,٥	١١٩١,٨	١٤٣٣,٧	٣٣٠٩,٥	٨٥٨,٨
الفرق بين أسعار السوق والأسعار المدفوعة للإنفاق	١٠١,١	٨٦,٢	٨٨,٩	٨٣,٠	١٠٥,٦	٩٣,٦
إجمالي الدخل الجاري بأسعار السوق	١١١٨,٣	١١٠٧,٧	١٢٨٠,٦	١٥١٦,٧	٣٤١٥,١	٩٥٢,٤
إيرادات رأسمالية	٣٦,٢	٧٦,١	٤٣,٦	١٧٢,٢	٢١٣,٠	٤٢,٦
الإجمالي العام	١١٥٤,٥	١١٨٣,٨	١٣٢٤,٣	١٦٨٨,٩	٣٦٢٨,١	٩٩٥,٠

جدول ٩-٤٣: التوزيع النسبي للدخل حسب فئة دخل الفرد -حضر (%) -يتبع

مصدر الدخل	٦٠ -	٨٠ -	١٠٠ -	١٢٠ -	١٤٠ -	١٦٠ -
الأجور والرواتب ومليفي حكمها	٣٧,٠	٤٢,٨	٤٦,١	٤٨,٣	٤٨,٤	٥٣,٠
أجور ورواتب ومزايا نقدية	٠,٤	٠,٦	٠,٦	٠,٧	٠,٥	٠,٦
أجور ومزايا عينية	٣٧,٤	٤٣,٤	٤٦,٧	٤٩,٠	٤٨,٨	٥٣,٦
الإجمالي	١٤,٧	١٨,٩	١٦,٣	١٧,٣	١٩,٠	١٧,٤
دخل العاملين لحسابهم ودخول أصحاب العمل						
الدخل من الملكية						
إيجارات أراضي (زراعية ، خالية)	٠,٢	٠,١	٠,١	٠,٢	٠,٣	٠,٣
إيجارات مباني سكنية	٢٨,٨	٢٥,٤	٢٢,٧	٢٠,٢	٢٠,٦	١٨,١
إيجارات مباني غير سكنية	٠,٤	٠,٥	٠,٢	٠,٥	٠,٤	٠,٤
إيجارات أخرى	٠,١	٠,١	٠,٥	٠,١	٠,٢	٠,٢
فوائد على الودائع والسندات	٠,٠	(.)	٠,٠	(.)	٠,٠	٠,١
أرباح الأسهم والحصص والمشاركات	(.)	٠,١	٠,٢	٠,٣	٠,٢	٠,٢
حقوق الملكية الفكرية والتأليف	٠,٠	٠,٠	(.)	(.)	٠,٠	٠,٠
الإجمالي	٢٩,٤	٢٦,٢	٢٣,٧	٢١,٣	٢١,٨	١٩,٣
الدخل التحويلية						
الرواتب الإجتماعية	٩,٦	٦,٣	٨,٣	٧,١	٦,٢	٥,٨
مساعداات وتعويضات نقدية وعينية	٨,٢	٤,٩	٤,٤	٤,٧	٣,٨	٣,٦
تعويضات التأمين المستحقة	(.)	٠,٠	(.)	٠,٠	٠,٠	(.)
دخل تحويلية أخرى	٠,٤	٠,٣	٠,٦	٠,٦	٠,٤	٠,٤
الإجمالي	١٨,٢	١١,٥	١٣,٣	١٢,٤	١٠,٤	٩,٧
إجمالي الدخل الجاري (المستلم فعلاً)	١٠٠,٠	١٠٠,٠	١٠٠,٠	١٠٠,٠	١٠٠,٠	١٠٠,٠

تابع / جدول ٩-٤٣: التوزيع النسبي للدخل حسب فئة دخل الفرد -حضر (%)

مصدر الدخل	اقل من ١٦٠	اقل من ١٨٠	اقل من ٢٠٠	اقل من ٣٠٠	اقل من ٤٠٠	أكثر ٤٠٠	المجموع
الأجور والرواتب وما في حكمها	٥١,٣	٤٥,٢	٤٦,٩	٤١,٩	٣٦,٣	٤٥,٣	
أجور ورواتب ومزايا نقدية	٠,٧	٠,٧	٠,٩	١,٦	٢,٢	١,٠	
أجور ومزايا عينية	٥٢,٠	٤٦,٠	٤٧,٨	٤٣,٤	٣٨,٥	٤٦,٣	
الإجمالي	١٨,٩	٢٢,٣	٢٢,٥	٢٤,٨	٣٤,٠	٢٢,١	
دخل العاملين لحسابهم ودخول أصحاب العمل							
الدخل من الملكية	٠,٢	٠,٤	٠,٢	٠,٥	٠,٢	٠,٢	
إيجارات أراضي (زراعية ، خالية)	١٨,٣	١٨,٦	١٨,٣	١٨,٩	١٧,٦	١٩,٦	
إيجارات مباني سكنية	٠,٧	٠,٨	٠,٩	١,٢	٠,٨	٠,٧	
إيجارات مباني غير سكنية	٠,٣	١,٠	٠,٤	١,٣	٠,٨	٠,٥	
إيجارات أخرى	(.)	٠,١	(.)	٠,٠	٠,٠	(.)	
فوائد على الودائع والسندات	٠,٢	٠,٢	٠,٤	٠,٥	٠,٦	٠,٣	
أرباح الأسهم والحصص والمشاركات	(.)	٠,٠	(.)	٠,٠	(.)	(.)	
حقوق الملكية الفكرية والتأليف	١٩,٨	٢١,٢	٢٠,٣	٢٢,٤	٢٠,١	٢١,٤	
الإجمالي							
الدخول التحويلية	٤,٨	٥,٥	٤,٨	٤,٩	٢,٦	٥,٤	
الرواتب الإجتماعية	٤,٠	٤,٠	٣,٧	٣,٩	٣,١	٤,٠	
مساعدات وتعويضات نقدية وعينية	(.)	(.)	(.)	(.)	٠,٠	(.)	
تعويضات التأمين المستحقة	٠,٦	١,١	١,٠	٠,٦	١,٨	٠,٨	
دخل تحويلية أخرى	٩,٣	١٠,٥	٩,٥	٩,٤	٧,٤	١٠,٢	
الإجمالي	١٠٠,٠	١٠٠,٠	١٠٠,٠	١٠٠,٠	١٠٠,٠	١٠٠,٠	
إجمالي الدخل الجاري (المستلم فعلا)							

جدول ٩-٤٤: التوزيع النسبي للدخل حسب فئة دخل الفرد -ريف (%) -يتبع

مصدر الدخل	اقل من ٦٠	اقل من ٨٠	اقل من ١٠٠	اقل من ١٢٠	اقل من ١٤٠	اقل من ١٦٠
الأجور والرواتب وما في حكمها	٢٦,٧	٣٦,٩	٤٢,٣	٤٣,٧	٤٤,٣	٤٠,٩
أجور ورواتب ومزايا نقدية	٠,٤	٠,٨	١,٣	١,٠	١,٧	٠,٧
أجور ومزايا عينية	٢٧,١	٣٧,٧	٤٣,٦	٤٤,٨	٤٥,٩	٤١,٦
الإجمالي	٣٢,٨	٣٤,٥	٣٢,٧	٢٩,٦	٣٢,٣	٢٨,٥
دخل العاملين لحسابهم ودخول أصحاب العمل						
الدخل من الملكية	٠,٥	٠,٤	٠,٤	٠,٧	٠,٦	٠,٧
إيجارات أراضي (زراعية ، خالية)	٢٢,١	١٥,٦	١٢,١	١٣,٠	١١,٥	١٠,٣
إيجارات مباني سكنية	٠,١	٠,١	٠,١	٠,٣	٠,٣	٠,٥
إيجارات مباني غير سكنية	٠,١	٠,٢	٠,٥	٠,٤	٠,٣	٠,٣
إيجارات أخرى	٠,٠	٠,٠	٠,٠	٠,٠	٠,٠	٠,٠
فوائد على الودائع والسندات	٠,٣	٠,٢	٠,٥	٠,٩	٠,٤	٠,٨
أرباح الأسهم والحصص والمشاركات	٠,٠	٠,٠	٠,٠	٠,٠	٠,٠	٠,١
حقوق الملكية الفكرية والتأليف	٢٣,١	١٦,٥	١٣,٧	١٥,٣	١٣,٠	١٢,٦
الإجمالي						
الدخول التحويلية	٨,٠	٥,٨	٤,٥	٥,٠	٥,٤	٣,٧
الرواتب الإجتماعية	٧,٥	٥,٣	٥,٣	٤,٩	٣,١	٣,٣
مساعدات وتعويضات نقدية وعينية	(.)	(.)	(.)	٠,٠	٠,٠	(.)
تعويضات التأمين المستحقة	٠,٢	٠,٣	٠,٢	٠,٥	٠,٢	٠,٢
دخل تحويلية أخرى	١٥,٧	١١,٣	١٠,١	١٠,٤	٨,٧	٧,٣
الإجمالي	١٠٠,٠	١٠٠,٠	١٠٠,٠	١٠٠,٠	١٠٠,٠	١٠٠,٠
إجمالي الدخل الجاري (المستلم فعلا)						

تابع / جدول ٩-٤٤: التوزيع النسبي للدخل حسب فئة دخل الفرد - ريف (%)

مصدر الدخل	١٦٠- اقل من	١٨٠- اقل من	٢٠٠- اقل من	٣٠٠- اقل من	٤٠٠ فأكثر	المجموع
الأجور والرواتب وما في حكمها	٤٥,٠	٤٤,٢	٤٨,٢	٤٢,٢	٣٢,٩	٤٠,٠
أجور ورواتب ومزايا نقدية	٠,٧	٠,٧	١,٢	٢,٣	٥,٠	١,٦
أجور ومزايا عينية	٤٥,٧	٤٤,٩	٤٩,٤	٤٤,٦	٣٧,٩	٤١,٦
الإجمالي	٣٠,٩	٣٦,٦	٣٠,٧	٣٩,٥	٤٨,٠	٣٥,٢
دخل العاملين لحسابهم ودخول أصحاب العمل						
الدخل من الملكية						
إيجارات أراضي (زراعية ، خالية)	١,١	٠,٦	١,٠	١,٤	٠,٠	٠,٦
إيجارات مباني سكنية	٩,٨	١٠,٣	٩,١	٦,٤	٢,٦	١١,٤
إيجارات مباني غير سكنية	٠,١	(.)	٠,٣	٠,١	٢,٥	٠,٥
إيجارات أخرى	١,١	٠,٢	٠,٩	٠,٩	٣,٥	٠,٩
فوائد على الودائع والسندات	٠,٠	٠,٠	٠,٠	٠,٠	٠,٠	٠,٠
أرباح الأسهم والحصص والمشاركات	٠,٤	٠,٥	١,٨	١,٢	٢,٧	١,٠
حقوق الملكية الفكرية والتأليف	٠,٠	٠,٠	٠,٠	٠,٠	٠,٠	(.)
الإجمالي	١٢,٥	١١,٦	١٣,١	١٠,٠	١١,٤	١٤,٣
الدخل التحويلية						
الرواتب الإجتماعية	٥,٢	٣,٦	٣,٩	٣,٠	٠,٨	٤,٤
مساعداً وتعويضات نقدية وعينية	٥,٦	٣,١	٢,٩	٢,٤	١,٩	٤,٢
تعويضات التأمين المستحقة	(.)	٠,٠	٠,٠	٠,٠	٠,٠	(.)
دخل تحويلية أخرى	٠,١	٠,٢	٠,١	٠,٥	٠,١	٠,٢
الإجمالي	١٠,٩	٦,٩	٦,٨	٥,٩	٢,٨	٨,٩
إجمالي الدخل الجاري (المستلم فعلاً)	١٠٠,٠	١٠٠,٠	١٠٠,٠	١٠٠,٠	١٠٠,٠	١٠٠,٠

جدول ٩-٤٥: التوزيع النسبي للدخل حسب فئة دخل الفرد - حضر و ريف (%) - يتبع

مصدر الدخل	٦٠- اقل من	٨٠- اقل من	١٠٠- اقل من	١٢٠- اقل من	١٤٠- اقل من	١٦٠- اقل من
الأجور والرواتب وما في حكمها	٣١,٤	٤٠,٥	٤٥,٠	٤٧,٢	٤٧,٥	٥٠,٨
أجور ورواتب ومزايا نقدية	٠,٤	٠,٧	٠,٨	٠,٨	٠,٧	٠,٦
أجور ومزايا عينية	٣١,٨	٤١,٢	٤٥,٨	٤٧,٩	٤٨,٢	٥١,٤
الإجمالي	٢٥,٠	٢٤,٩	٢١,٣	٢٠,٤	٢١,٧	٢١,٣
دخل العاملين لحسابهم ودخول أصحاب العمل						
الدخل من الملكية						
إيجارات أراضي (زراعية ، خالية)	٠,٣	٠,٢	٠,٢	٠,٣	٠,٣	٠,٣
إيجارات مباني سكنية	٢٥,٢	٢١,٦	١٩,٥	١٨,٥	١٨,٨	١٦,٧
إيجارات مباني غير سكنية	٠,٢	٠,٤	٠,٢	٠,٤	٠,٤	٠,٤
إيجارات أخرى	٠,١	٠,١	٠,٥	٠,٢	٠,٣	٠,٢
فوائد على الودائع والسندات	٠,٠	(.)	٠,٠	(.)	٠,٠	(.)
أرباح الأسهم والحصص والمشاركات	٠,٢	٠,١	٠,٣	٠,٥	٠,٢	٠,٣
حقوق الملكية الفكرية والتأليف	٠,٠	٠,٠	(.)	(.)	٠,٠	(.)
الإجمالي	٢٦,٠	٢٢,٤	٢٠,٧	١٩,٨	٢٠,٠	١٨,١
الدخل التحويلية						
الرواتب الإجتماعية	٨,٧	٦,١	٧,١	٦,٦	٦,١	٥,٤
مساعداً وتعويضات نقدية وعينية	٧,٨	٥,٠	٤,٦	٤,٧	٣,٧	٣,٥
تعويضات التأمين المستحقة	(.)	(.)	(.)	٠,٠	٠,٠	(.)
دخل تحويلية أخرى	٠,٣	٠,٣	٠,٥	٠,٦	٠,٤	٠,٣
الإجمالي	١٦,٩	١١,٥	١٢,٣	١١,٩	١٠,١	٩,٣
إجمالي الدخل الجاري (المستلم فعلاً)	١٠٠,٠	١٠٠,٠	١٠٠,٠	١٠٠,٠	١٠٠,٠	١٠٠,٠

تابع / جدول ٩-٤٥: التوزيع النسبي للدخل حسب فئة دخل الفرد – حضر وريف (%)

مصدر الدخل	اقل من ١٨٠	اقل من ٢٠٠	اقل من ١٨٠	اقل من ٢٠٠	اقل من ٣٠٠	٤٠٠ فأكثر	المجموع
	١٨٠	٢٠٠	٣٠٠	٤٠٠			
الأجور والرواتب وما في حكمها							
أجور ورواتب ومزايا نقدية	٥٠,٢	٤٥,١	٤٧,١	٤١,٩	٣٥,٧	٤٤,١	
أجور ومزايا عينية	٠,٧	٠,٧	٠,٩	١,٧	٢,٧	١,١	
الإجمالي	٥٠,٩	٤٥,٨	٤٨,٠	٤٣,٦	٣٨,٤	٤٥,٣	
دخل العاملين لحسابهم ودخول أصحاب العمل	٢٠,٩	٢٤,٧	٢٣,٧	٢٦,٦	٣٦,٥	٢٥,٠	
الدخل من الملكية							
إيجارات أراضي (زراعية ، خالية)	٠,٣	٠,٤	٠,٣	٠,٦	٠,٢	٠,٣	
إيجارات مباني سكنية	١٦,٩	١٧,٢	١٦,٩	١٧,٤	١٤,٩	١٧,٨	
إيجارات مباني غير سكنية	٠,٦	٠,٧	٠,٨	١,١	١,١	٠,٦	
إيجارات أخرى	٠,٥	٠,٩	٠,٥	١,٣	١,٣	٠,٦	
فوائد على الودائع والسندات	(.)	٠,١	(.)	٠,٠	٠,٠	(.)	
أرباح الأسهم والحصص والمشاركات	٠,٣	٠,٢	٠,٦	٠,٦	١,٠	٠,٥	
حقوق الملكية الفكرية والتأليف	(.)	٠,٠	(.)	٠,٠	(.)	(.)	
الإجمالي	١٨,٦	١٩,٦	١٩,٢	٢٠,٩	١٨,٥	١٩,٨	
الدخول التحويلية							
الرواتب الإجتماعية	٤,٨	٥,٢	٤,٧	٤,٧	٢,٢	٥,٢	
مساعدا ت وتعويضات نقدية وعينية	٤,٢	٣,٨	٣,٦	٣,٧	٢,٩	٤,٠	
تعويضات التأمين المستحقة	(.)	(.)	(.)	(.)	٠,٠	(.)	
دخل تحويلية أخرى	٠,٥	٠,٩	٠,٨	٠,٦	١,٥	٠,٧	
الإجمالي	٩,٥	٩,٩	٩,١	٩,٠	٦,٦	٩,٩	
إجمالي الدخل الجاري (المستلم فعلا)	١٠٠,٠	١٠٠,٠	١٠٠,٠	١٠٠,٠	١٠٠,٠	١٠٠,٠	

جدول ٩-٤٦: الدخل حسب حجم الأسرة – حضر– متوسط الفرد (ألف دينار/شهر)

مصدر الدخل	٢-١	٣	٤	٥	٦	٧	٨	٩	١٠	١١-١٢	١٣ فأكثر العراق
الأجور والرواتب وما في حكمها											
أجور ورواتب ومزايا نقدية	١١٥,١	١٠١,٠	٨٧,٣	٧٠,٥	٦١,٨	٥٥,٣	٥٥,٩	٥٤,٦	٥٣,٠	٥٣,٦	٥٣,٣
أجور ومزايا عينية	١,٢	٢,٢	٠,٨	١,٦	٢,٥	٠,٩	٢,٣	٠,٧	١,٣	٠,٧	٠,٩
الإجمالي	١١٦,٣	١٠٣,٢	٨٨,٠	٧٢,١	٦٤,٤	٥٦,٢	٥٨,٢	٥٥,٣	٥٤,٣	٥٤,٣	٥٤,٢
دخل العاملين لحسابهم ودخول أصحاب العمل	٣٧,٨	٤١,٣	٣٢,٧	٣٥,٣	٢٧,٧	٣٢,٠	٢٥,٣	٢٧,٩	٢٤,٢	٢٨,٩	٣٣,٩
الدخل من الملكية											
إيجارات أراضي (زراعية ، خالية)	١,٠	٠,٤	٠,٣	٠,٤	٠,٢	٠,٤	٠,٣	٠,٣	٠,٥	٠,٤	٠,١
إيجارات مباني سكنية	٦٩,٣	٤٧,٧	٣٨,٥	٣٥,٥	٢٨,١	٢٧,٦	٢١,٨	٢٢,٨	٢٢,٨	١٩,٠	١٥,٤
إيجارات مباني غير سكنية	٤,٠	١,٧	٠,٨	١,١	٠,٧	١,١	٠,٨	١,٤	٠,٦	٠,٦	٠,٩
إيجارات أخرى	٠,٣	٠,٢	٠,٦	٠,٤	٠,٩	٠,٤	١,٢	٠,٢	١,٠	١,٣	٠,٥
فوائد على الودائع والسندات	٠,٠	٠,٠	٠,٠	(.)	(.)	(.)	٠,٢	٠,٠	٠,٠	٠,٠	(.)
أرباح الأسهم والحصص والمشاركات	١,٠	١,٣	٠,٦	٠,٦	٠,٢	٠,٨	٠,٣	٠,٣	٠,٨	٠,٢	٠,١
حقوق الملكية الفكرية والتأليف	٠,٠	٠,١	(.)	(.)	(.)	(.)	٠,٠	٠,٠	٠,٠	٠,٠	٠,١
الإجمالي	٧٥,٦	٥١,٤	٤٠,٩	٣٨,٠	٣٠,٢	٣٠,٤	٢٤,٥	٢٥,٠	٢٥,٧	٢١,٤	١٦,٧
الدخول التحويلية											
الرواتب الإجتماعية	٢٦,٥	١٢,٧	٨,٦	٨,٩	٦,٦	٦,٤	٧,٧	٧,٤	٥,١	٥,٧	٥,٥
مساعدا ت وتعويضات نقدية وعينية	٢٦,١	١٤,٣	٨,٨	٧,٣	٥,٥	٥,٢	٣,٨	٣,٧	٣,٨	٣,٢	٢,٣
تعويضات التأمين المستحقة	(.)	(.)	(.)	(.)	٠,٠	(.)	(.)	٠,٠	٠,٠	٠,٠	٠,٠
دخل تحويلية أخرى	٢,٥	٢,٧	٢,٥	٢,٥	١,١	١,١	٠,٨	٠,٧	٠,٣	٠,٢	٠,٤
الإجمالي	٥٥,١	٢٩,٧	١٩,٩	١٨,٧	١٣,١	١٢,٨	١٢,٤	١١,٧	٩,٢	٩,١	٨,٢
إجمالي الدخل الجاري (المستلم فعلاً)	٢٨٤,٧	٢٢٥,٦	١٨١,٥	١٦٤,١	١٣٥,٤	١٣١,٤	١٢٠,٤	١١٩,٩	١١٣,٤	١١٣,٨	١١٣,٠
الفرق بين أسعار السوق والأسعار المدفوعة للإنفاق	٢٥,٤	٢٠,٥	١٩,٥	١٧,١	١٤,٩	١٤,٥	١٣,٦	١٣,٩	١٢,٠	١٢,٧	١١,١
إجمالي الدخل الجاري بأسعار السوق	٣١٠,٢	٢٤٦,١	٢٠١,٠	١٨١,٢	١٥٠,٣	١٤٥,٩	١٣٤,٠	١٣٣,٨	١٢٥,٤	١٢٦,٤	١٢٤,١
إيرادات رأسمالية	٧,٢	١٤,٨	١٢,١	١٢,٧	٦,٧	٨,١	٣,٦	٤,٣	٥,٢	٩,٤	٥,٦
الإجمالي العام	٣١٧,٤	٢٦٠,٩	٢١٣,١	١٩٣,٨	١٥٧,٠	١٥٤,٠	١٣٧,٦	١٣٨,١	١٣٠,٥	١٣٥,٩	١٢٩,٧

جدول ٩-٤٧: الدخل حسب حجم الأسرة – ريف– متوسط الفرد (ألف دينار/شهر)

مصدر الدخل	٢-١	٣	٤	٥	٦	٧	٨	٩	١٠	١١-١٢	١٣ فأكثر العراق
الأجور والرواتب وما في حكمها											
أجور ورواتب ومزايا نقدية	٦٩,٨	٧٩,٠	٦٦,٢	٤٢,١	٣٩,٣	٣٦,٤	٣٥,١	٢٩,٩	٢٦,٧	٣٢,٩	٣٥,٩
أجور ومزايا عينية	١,٥	١,٠	١,٥	١,١	١,٤	١,٧	٠,٥	١,٢	٠,٥	٠,٦	٣,٣
الإجمالي	٧١,٣	٨٠,٠	٦٧,٧	٤٣,٢	٤٠,٦	٣٨,١	٣٥,٧	٣١,١	٢٧,٢	٣٣,٥	٣٩,٢
دخول العاملين لحسابهم ودخول أصحاب العمل	٤١,١	٣٥,٠	٢٩,٧	٣١,٩	٢٥,٢	٣٢,٢	٣٩,٥	٣٤,٠	٢٩,٩	٣٧,١	٣٣,٢
الدخل من الملكية											
إيجارات أراضي (زراعية ، خالية)	٢,٤	٠,٦	٢,٣	١,٢	٠,٧	٠,٨	٠,٣	٠,٢	٠,١	٠,٢	٠,٥
إيجارات مباني سكنية	٣٠,٠	٢٤,٤	١٨,٨	١٦,١	١٣,٦	١٢,٢	١٠,٣	٩,٦	٨,٨	٧,٤	٥,٥
إيجارات مباني غير سكنية	٠,٢	٠,١	٠,٨	٠,٨	٠,٧	٠,٢	٠,٢	٠,٢	٠,٨	٠,٥	٠,٥
إيجارات أخرى	٠,٢	١,٣	٠,٨	١,٤	٠,٤	٠,٧	٠,٣	٢,٠	٠,٦	٠,٥	٠,٩
فوائد على الودائع والسندات	٠,٠	٠,٠	٠,٠	٠,٠	٠,٠	٠,٠	٠,٠	٠,٠	٠,٠	٠,٠	٠,٠
أرباح الأسهم والحصص والمشاركات	٠,٢	٢,١	١,٧	١,٤	١,٢	١,٣	٠,٥	٢,٦	٠,٤	٠,١	٠,٣
حقوق الملكية الفكرية والتأليف	٠,٠	٠,٠	٠,٠	٠,٠	٠,٠	٠,٠	٠,٠	٠,١	٠,٠	٠,٠	٠,٠
الإجمالي	٣٣,١	٢٨,٤	٢٤,٥	٢١,٠	١٦,٦	١٥,١	١١,٥	١٤,٧	١٠,٧	٨,٩	٧,٣
الدخول التحويلية											
الرواتب الإجتماعية	٢٣,٢	١٣,٠	٦,٣	٦,٤	٤,١	٤,٣	٣,٩	٣,٢	٣,٤	٣,٢	٢,٣
مساعداات وتعويضات نقدية وعينية	٢١,٢	٩,٣	٧,٥	٥,٥	٣,٧	٤,١	٣,٣	٣,٢	٣,٢	٢,٦	٣,١
تعويضات التأمين المستحقة	٠,٠	٠,٠	(.)	(.)	(.)	(.)	(.)	٠,٠	(.)	٠,٠	٠,٠
دخول تحويلية أخرى	٠,٣	٠,٣	٠,٢	٠,٦	٠,٢	٠,٢	٠,٢	٠,١	٠,١	٠,١	٠,٢
الإجمالي	٤٤,٦	٢٢,٦	١٤,٠	١٢,٥	٧,٩	٨,٧	٧,٣	٦,٤	٦,٧	٥,٨	٥,٦
إجمالي الدخل الجاري (المستلم فعلاً)	١٩٠,١	١٦٦,٢	١٣٥,٩	١٠٨,٧	٩٠,٤	٩٤,١	٩٤,٠	٨٦,٣	٧٤,٥	٨٥,٣	٨٥,٤
الفرق بين أسعار السوق والأسعار المدفوعة للإنفاق	١٤,٨	١٣,١	١٢,٧	١١,٦	١١,٢	١١,٤	١١,٠	١٠,٩	١٠,٥	١٠,٦	١٠,٤
إجمالي الدخل الجاري بأسعار السوق	٢٠٤,٩	١٧٩,٢	١٤٨,٧	١٢٠,٣	١٠١,٧	١٠٥,٥	١٠٥,١	٩٧,٢	٨٥,٠	٩٦,٠	٩٥,٨
إيرادات رأسمالية	٤,٥	٢,١	٣,٦	١,٢	٣,٨	٤,٦	٣,٠	٢,٣	٣,٠	٠,٩	٢,٠
الإجمالي العام	٢٠٩,٤	١٨١,٤	١٥٢,٢	١٢١,٥	١٠٥,٥	١١٠,٢	١٠٨,٠	٩٩,٥	٨٨,١	٩٦,٩	٩٧,٨

جدول ٩-٤٨: الدخل حسب حجم الأسرة – حضر وريف– متوسط الفرد (ألف دينار/شهر)

مصدر الدخل	٢-١	٣	٤	٥	٦	٧	٨	٩	١٠	١١-١٢	١٣ فأكثر العراق
الأجور والرواتب وما في حكمها											
أجور ورواتب ومزايا نقدية	١٠٤,٦	٩٦,١	٨٢,٩	٦٤,٦	٥٧,١	٥٠,٢	٥٠,٣	٤٦,٥	٤٣,٢	٤٥,٧	٤٦,٦
أجور ومزايا عينية	١,٢	٢,٠	٠,٩	١,٥	٢,٣	١,١	١,٨	٠,٩	١,٠	٠,٦	١,٨
الإجمالي	١٠٥,٨	٩٨,١	٨٣,٨	٦٦,١	٥٩,٤	٥١,٣	٥٢,١	٤٧,٣	٤٤,٢	٤٦,٣	٤٨,٥
دخول العاملين لحسابهم ودخول أصحاب العمل	٢٨,٥	٢٩,٩	٢٢,٠	٢٤,٦	٢٧,١	٣٢,١	٢٩,١	٢٩,٩	٢٦,٣	٣٢,٠	٣٣,٦
الدخل من الملكية											
إيجارات أراضي (زراعية ، خالية)	١,٤	٠,٥	٠,٧	٠,٥	٠,٣	٠,٥	٠,٣	٠,٣	٠,٣	٠,٣	٠,١
إيجارات مباني سكنية	٦٠,١	٤٢,٦	٣٤,٤	٣١,٥	٢٥,١	٢٣,٤	١٨,٧	١٨,٥	١٧,٦	١٤,٦	١١,٦
إيجارات مباني غير سكنية	٣,١	١,٣	٠,٨	١,١	٠,٧	٠,٨	٠,٦	١,٠	٠,٦	٠,٦	٠,٨
إيجارات أخرى	٠,٣	٠,٥	٠,٧	٠,٦	٠,٨	٠,٥	١,٠	٠,٨	٠,٨	١,٠	٠,٦
فوائد على الودائع والسندات	٠,٠	٠,٠	٠,٠	(.)	(.)	(.)	٠,١	٠,٠	٠,٠	٠,٠	(.)
أرباح الأسهم والحصص والمشاركات	٠,٩	١,٥	٠,٨	٠,٨	٠,٤	٠,٩	٠,٣	١,١	٠,٦	٠,٢	٠,٦
حقوق الملكية الفكرية والتأليف	٠,٠	٠,١	(.)	(.)	(.)	(.)	٠,٠	(.)	٠,٠	٠,٠	(.)
الإجمالي	٦٥,٧	٤٦,٤	٣٧,٥	٣٤,٥	٢٧,٤	٢٦,٢	٢١,٠	٢١,٦	٢٠,١	١٦,٧	١٣,١
الدخول التحويلية											
الرواتب الإجتماعية	٢٥,٧	١٢,٨	٨,١	٨,٤	٦,٠	٥,٩	٦,٧	٦,٠	٤,٥	٤,٨	٤,٣
مساعداات وتعويضات نقدية وعينية	٢٥,٠	١٣,٢	٨,٥	٦,٩	٥,١	٤,٩	٣,٧	٣,٥	٣,٦	٢,٩	٢,٦
تعويضات التأمين المستحقة	(.)	(.)	(.)	(.)	(.)	(.)	(.)	٠,٠	(.)	٠,٠	٠,٠
دخول تحويلية أخرى	٢,٠	٢,١	٢,٠	٢,١	٠,٩	٠,٧	٠,٥	٠,٢	٠,٢	٠,٣	٠,٣
الإجمالي	٥٢,٦	٢٨,٢	١٨,٧	١٧,٤	١٢,٠	١١,٦	١١,٠	١٠,٠	٨,٣	٧,٩	٧,٢
إجمالي الدخل الجاري (المستلم فعلاً)	٢٦٢,٧	٢١٢,٥	١٧٢,٠	١٥٢,٦	١٢٥,٩	١٢١,٢	١١٣,٣	١٠٨,٩	٩٩,٠	١٠٢,٩	١٠٢,٤
الفرق بين أسعار السوق والأسعار المدفوعة للإنفاق	٢٣,٠	١٨,٩	١٨,١	١٦,٠	١٤,١	١٣,٧	١٢,٩	١٢,٩	١١,٤	١١,٩	١٠,٨
إجمالي الدخل الجاري بأسعار السوق	٢٨٥,٧	٢٣١,٤	١٩٠,١	١٦٨,٦	١٤٠,١	١٣٤,٩	١٢٦,٢	١٢١,٨	١١٠,٤	١١٤,٨	١١٣,٢
إيرادات رأسمالية	٦,٥	١٢,٠	١٠,٣	١٠,٣	٦,١	٧,٢	٣,٤	٣,٦	٤,٤	٦,٢	٤,٢
الإجمالي العام	٢٩٢,٢	٢٤٣,٥	٢٠٠,٥	١٧٨,٩	١٤٦,١	١٤٢,١	١٢٩,٦	١٢٥,٤	١١٤,٨	١٢١,٠	١١٧,٥

جدول ٩-٤ : الدخل حسب حجم الأسرة - حضر- متوسط الأسرة (ألف دينار/شهر)

مصدر الدخل	٢-١	٣	٤	٥	٦	٧	٨	٩	١٠	١١-١٢	١٣ فأكثر العراق
الأجور والرواتب وما في حكمها											
أجور ورواتب ومزايا نقدية	٢٠٧,٥	٣٠٢,٩	٣٤٩,١	٣٥٢,٤	٣٧١,١	٣٨٧,١	٤٤٧,٥	٤٩١,٠	٥٣٠,٤	٦١٠,٦	٨١٤,٢
أجور ومزايا عينية	٢,١	٦,٧	٣,٠	٧,٨	١٥,٢	٦,١	١٨,٣	٦,٣	١٢,٨	٧,٧	١٤,٢
الإجمالي	٢٠٩,٦	٣٠٩,٦	٣٥٢,١	٣٦٠,٣	٣٨٦,٢	٣٩٣,٢	٤٦٥,٧	٤٩٧,٣	٥٤٣,٢	٦١٨,٣	٨٢٨,٤
دخل العاملين لحسابهم ودخول أصحاب العمل	٦٨,١	١٢٣,٨	١٣٠,٦	١٧٦,٦	١٦٦,٠	٢٢٤,١	٢٠٢,٠	٢٥٠,٩	٢٤٢,١	٣٢٩,٣	٥١٨,١
الدخل من الملكية											
إيجارات أراضي (زراعية ، خالية)	١,٨	١,٣	١,٢	١,٨	١,٢	٣,٠	٢,١	٣,٠	٤,٨	٤,٦	١,٦
إيجارات مباني سكنية	١٢٤,٨	١٤٢,٢	١٥٤,١	١٧٧,٥	١٦٨,٨	١٩٣,٥	١٧٤,٣	٢٠٥,٠	٢٢٨,٣	٢١٦,٠	٢٣٥,٦
إيجارات مباني غير سكنية	٧,٢	٥,٠	٣,٢	٥,٦	٤,٣	٧,٥	٦,٥	١٢,٧	٥,٨	٦,٩	٨,٧
إيجارات أخرى	٠,٥	٠,٦	٢,٥	٢,٠	٥,٦	٢,٩	٩,٨	١,٨	١٠,١	١٤,٦	٧,١
فوائد على الودائع والسندات	٠,٠	٠,٠	٠,٠	(.)	(.)	(.)	١,٣	٠,٠	٠,٠	٠,٠	٠,١
أرباح الأسهم والحصص والمشاركات	١,٩	٣,٨	٢,٤	٣,٠	١,٤	٥,٧	٢,٥	٢,٨	٧,٦	٢,٣	١,٦
حقوق الملكية الفكرية والتأليف	٠,٠	٠,٢	٠,١	٠,٠	(.)	(.)	٠,٠	٠,٠	٠,٠	٠,٠	٠,٩
الإجمالي	١٣٦,٢	١٥٤,٢	١٦٣,٥	١٩٠,٠	١٨١,٤	٢١٢,٥	١٩٦,٤	٢٢٥,٣	٢٥٦,٦	٢٤٤,٣	٢٥٥,٧
الدخل التحويلية											
الرواتب الإجتماعية	٤٧,٧	٣٨,٢	٣٤,٤	٤٤,٥	٣٩,٣	٤٥,١	٦١,٨	٦٦,٦	٥١,٣	٦٥,٤	٨٤,٦
مساعداات وتعويضات نقدية وعينية	٤٧,١	٤٢,٩	٣٥,٢	٣٦,٤	٣٢,٩	٣٦,٧	٣٠,٦	٣٣,٠	٣٧,٦	٣٦,٠	٣٤,٧
تعويضات التأمين المستحقة	٠,٠	٠,٠	٠,٠	٠,١	٠,٠	(.)	(.)	٠,٠	٠,٠	٠,٠	٠,٠
دخل تحويلية أخرى	٤,٥	٨,٠	١٠,٠	١٢,٥	٦,٦	٧,٦	٦,٨	٦,٠	٣,٢	٢,٦	٥,٩
الإجمالي	٩٩,٢	٨٩,١	٧٩,٧	٩٣,٥	٧٨,٨	٨٩,٣	٩٩,٢	١٠٥,٦	٩٢,٢	٩٠,٣	١٢٥,٢
إجمالي الدخل الجاري (المستلم فعلاً)	٥١٣,١	٦٧٦,٨	٧٢٥,٩	٨٢٠,٤	٨١٢,٤	٩١٩,٥	٩٦٣,٣	١٠٧٩,١	١١٣٤,١	١٢٩٥,٧	١٧٢٧,٤
الفرق بين أسعار السوق والأسعار المدفوعة للإنفاق	٤٥,٩	٦١,٦	٧٨,٢	٨٥,٥	٨٩,٤	١٠١,٦	١٠٨,٤	١٢٥,٠	١١٩,٥	١٤٤,٣	١٦٩,١
إجمالي الدخل الجاري بأسعار السوق	٥٥٩,٠	٧٣٨,٣	٨٠٤,٠	٩٠٥,٩	٩٠١,٨	١٠٢١,١	١٠٧١,٧	١٢٠٤,١	١٢٥٣,٧	١٤٤٠,٠	١٨٩٦,٥
إيرادات رأسمالية	١٢,٩	٤٤,٥	٤٨,٣	٦٣,٣	٤٠,٠	٥٦,٨	٢٨,٩	٣٨,٨	٥١,٨	١٠٧,٤	٨٥,٦
الإجمالي العام	٥٧١,٩	٧٨٢,٨	٨٥٢,٤	٩٦٩,٢	٩٤١,٨	١٠٧٧,٩	١١٠٠,٦	١٢٤٢,٩	١٣٠٥,٥	١٥٤٧,٤	١٩٨٢,١

جدول ٩-٥: الدخل حسب حجم الأسرة - ريف- متوسط الأسرة (ألف دينار/شهر)

مصدر الدخل	٢-١	٣	٤	٥	٦	٧	٨	٩	١٠	١١-١٢	١٣ فأكثر العراق
الأجور والرواتب وما في حكمها											
أجور ورواتب ومزايا نقدية	١٢٨,٨	٢٣٦,٩	٢٦٤,٨	٢١٠,٧	٢٣٥,٥	٢٥٤,٧	٢٨٠,٩	٢٦٩,٣	٢٦٦,٧	٢٧٥,٣	٥٧٥,٧
أجور ومزايا عينية	٢,٨	٣,٠	٦,٠	٥,٥	٨,١	١٢,٢	٤,٤	١٠,٩	٥,١	٦,٧	٥٣,٣
الإجمالي	١٣١,٦	٢٣٩,٩	٢٧٠,٧	٢١٦,٢	٢٤٣,٧	٢٦٧,٠	٢٨٥,٣	٢٨٠,٢	٢٧١,٨	٢٨٢,٠	٦٢٩,٠
دخل العاملين لحسابهم ودخول أصحاب العمل	٧٥,٨	١٠٥,٠	١١٨,٨	١٥٩,٣	١٥١,٢	٢٢٥,١	٣١٥,٩	٣٠٦,٤	٢٩٨,٩	٤٢٣,٨	٥٣٣,٤
الدخل من الملكية											
إيجارات أراضي (زراعية ، خالية)	٤,٥	١,٧	٩,٣	٦,٢	٤,٢	٥,٣	٢,٦	٢,٠	١,٢	٢,٨	٢,٧
إيجارات مباني سكنية	٥٥,٣	٧٣,١	٧٥,٣	٨٠,٦	٨١,٦	٨٥,٣	٨٢,٥	٨٦,٧	٨٧,٦	٨٤,٩	٨٨,٣
إيجارات مباني غير سكنية	٠,٤	٠,٢	٣,١	٤,١	٤,٢	١,٣	١,٢	٢,٠	٧,٦	٦,٠	٨,٦
إيجارات أخرى	٠,٤	٣,٩	٣,٣	٧,٢	٢,٦	٥,٢	٢,٥	١٧,٦	٥,٧	٦,٠	١٤,٠
فوائد على الودائع والسندات	٠,٠	٠,٠	٠,٠	٠,٠	٠,٠	٠,٠	٠,٠	٠,٠	٠,٠	٠,٠	٠,٠
أرباح الأسهم والحصص والمشاركات	٠,٤	٦,٤	٦,٩	٧,١	٧,١	٨,٨	٣,٦	٢٣,٢	٤,٤	١,٧	٤,١
حقوق الملكية الفكرية والتأليف	٠,٠	٠,٠	٠,٠	٠,٠	٠,٠	٠,٠	٠,٠	(.)	٠,٠	٠,٠	٠,٠
الإجمالي	٦١,١	٨٥,٣	٩٧,٩	١٠٥,٢	٩٩,٨	١٠٥,٩	٩٢,٤	١٢٢,٣	١٠٦,٦	١٠١,٤	١١٧,٧
الدخل التحويلية											
الرواتب الإجتماعية	٤٢,٨	٣٩,١	٢٥,٢	٢٢,١	٢٤,٤	٣٠,٠	٣٠,٩	٢٨,٥	٣٤,٣	٣٦,٠	٣٧,١
مساعداات وتعويضات نقدية وعينية	٣٩,١	٢٧,٨	٣٠,٠	٢٧,٣	٢٢,١	٢٨,٨	٢٦,٢	٢٨,٥	٣١,٩	٢٩,٢	٤٩,٤
تعويضات التأمين المستحقة	٠,٠	٠,٠	(.)	(.)	٠,١	(.)	(.)	٠,٠	(.)	٠,٠	٠,٠
دخل تحويلية أخرى	٠,٥	٠,٩	٠,٧	٣,٢	٠,٩	١,٧	١,٦	٠,٩	٠,٦	١,٥	٣,٣
الإجمالي	٨٢,٤	٦٧,٩	٥٥,٩	٦٢,٧	٤٧,٦	٦٠,٦	٥٨,٧	٥٧,٩	٦٦,٨	٦٦,٧	٨٩,٧
إجمالي الدخل الجاري (المستلم فعلاً)	٣٥١,٠	٤٩٨,٥	٥٤٣,٨	٥٤٣,٤	٥٤٢,٥	٦٥٨,٥	٧٥٢,٣	٧٧٦,٨	٧٤٤,٩	٩٧٤,٠	١٣٧٠,٥
الفرق بين أسعار السوق والأسعار المدفوعة للإنفاق	٢٧,٣	٣٩,٢	٥٠,٩	٥٧,٩	٦٧,٤	٨٠,١	٨٨,٣	٩٧,٩	١٠٥,٢	١٢١,١	١٦٦,٦
إجمالي الدخل الجاري بأسعار السوق	٣٧٨,٣	٥٣٧,٧	٥٩٤,٦	٦٠١,٣	٦١٠,٠	٧٣٨,٦	٨٤٠,٦	٨٧٤,٦	٨٥٠,٢	١٠٩٥,١	١٥٣٧,١
إيرادات رأسمالية	٨,٣	٦,٤	١٤,٣	٦,٢	٢٢,٩	٢٣,٥	٢٣,٧	٢٠,٧	٣٠,٥	١٠,٢	٢٢,٥
الإجمالي العام	٣٨٦,٥	٥٤٤,١	٦٠٨,٩	٦٠٧,٥	٦٣٢,٩	٧٧١,١	٨٦٤,٢	٨٩٥,٣	٨٨٠,٦	١١٠٥,٣	١٥٦٩,٥

جدول ٩-٥١: الدخل حسب حجم الأسرة - حضر وريف- متوسط الأسرة (ألف دينار/شهر)

مصدر الدخل	٢-١	٣	٤	٥	٦	٧	٨	٩	١٠	١١-١٢	١٣ فأكثر	العراق
الأجور والرواتب وما في حكمها	١٨٩,٥	٢٨٨,٤	٣٣١,٦	٣٢٣,٢	٣٤٢,٥	٣٥١,١	٤٠٢,٥	٤١٨,٣	٤٣٢,٤	٥٢٠,٩	٧٢٥,٦	٣٧٩,٠
أجور ورواتب ومزايا نقدية	٢,٢	٥,٩	٣,٦	٧,٣	١٣,٧	٧,٧	١٤,٥	٧,٨	٩,٩	٧,٣	٢٨,٧	٩,٨
أجور ومزايا عينية	١٩١,٨	٢٩٤,٣	٣٣٥,٢	٣٣٠,٥	٣٥٦,٢	٣٥٨,٩	٤١٧,٠	٤٢٦,١	٤٤٢,٤	٥٢٨,٢	٧٥٤,٤	٣٨٨,٨
الإجمالي	٦٩,٨	١١٩,٧	١٢٨,٢	١٧٣,٠	١٦٢,٩	٢٢٤,٤	٢٣٢,٨	٢٦٩,١	٢٦٣,٢	٣٦٥,٣	٥٢٣,٨	٢١٤,٩
دخل العاملين لحسابهم ودخول أصحاب العمل	٢,٥	١,٤	٢,٨	٢,٧	١,٨	٣,٦	٢,٢	٢,٧	٣,٥	٣,٩	٢,٠	٢,٦
الدخل من الملكية	١٠٨,٩	١٢٧,٨	١٣٧,٧	١٥٧,٥	١٥٠,٥	١٦٤,١	١٤٩,٥	١٦٦,٢	١٧٦,٠	١٦٦,٠	١٨٠,٩	١٥٢,٨
إيجارات أراضي (زراعية ، خالية)	٥,٦	٤,٠	٣,٢	٥,٣	٤,٣	٥,٨	٥,٠	٩,٢	٦,٥	٦,٥	٨,٧	٥,٥
إيجارات مباني سكنية	٠,٥	١,٤	٢,٦	٣,١	٥,٠	٣,٥	٧,٨	٧,٠	٨,٥	١١,٣	٩,٧	٥,٠
إيجارات مباني غير سكنية	٠,٠	٠,٠	٠,٠	(.)	(.)	(.)	٠,٩	٠,٠	٠,٠	٠,٠	(.)	٠,١
فوائد على الودائع والسندات	١,٥	٤,٤	٣,٣	٣,٩	٢,٦	٦,٥	٢,٨	٩,٥	٦,٤	٢,٠	٢,٦	٤,١
أرباح الأسهم والحصص والمشاركات	٠,٠	٠,٢	٠,١	٠,٠	٠,٠	٠,٠	٠,٠	٠,٢	٠,٠	٠,٠	٠,٦	٠,١
حقوق الملكية الفكرية والتأليف	١١٩,١	١٣٩,١	١٤٩,٨	١٧٢,٥	١٦٤,٢	١٨٣,٦	١٦٨,٣	١٩٤,٨	٢٠٠,٩	١٨٩,٨	٢٠٤,٥	١٧٠,٢
الإجمالي	٤٦,٦	٣٨,٤	٣٢,٥	٤٢,٠	٣٦,٢	٤١,٠	٥٣,٤	٥٤,١	٤٥,٠	٥٤,٢	٦٧,٠	٤٤,٤
الرواتب الإجتماعية	٤٥,٢	٣٩,٦	٣٤,١	٣٤,٥	٣٠,٦	٣٤,٦	٢٩,٤	٣١,٥	٣٥,٥	٣٣,٤	٤٠,١	٣٤,٥
مساعداات وتعويضات نقدية وعينية	(.)	(.)	(.)	(.)	(.)	(.)	(.)	(.)	(.)	(.)	(.)	(.)
تعويضات التأمين المستحقة	٣,٦	٦,٤	٨,١	١٠,٦	٥,٤	٦,٠	٥,٤	٤,٣	٢,٢	٢,٢	٥,٠	٦,٠
دخل تحويلية أخرى	٩٥,٤	٨٤,٥	٧٤,٧	٨٧,١	٧٢,٢	٨١,٥	٨٨,٢	٨٩,٩	٨٢,٨	٨٩,٨	١١٢,١	٨٤,٩
إجمالي الدخل الجاري (المستلم فعلاً)	٤٧٦,١	٦٣٧,٦	٦٨٨,١	٧٦٣,٢	٧٥٥,٦	٨٤٨,٦	٩٠٦,٣	٩٨٠,٠	٩٨٩,٥	١١٧٣,١	١٥٩٤,٩	٨٥٨,٨
الفرق بين أسعار السوق والأسعار المدفوعة للإنفاق	٤١,٦	٥٦,٧	٧٢,٥	٧٩,٨	٨٤,٧	٩٥,٧	١٠٣,٠	١١٦,١	١١٤,٢	١٣٥,٥	١٦٨,٢	٩٣,٦
إجمالي الدخل الجاري بأسعار السوق	٥١٧,٧	٦٩٤,٣	٧٦٠,٦	٨٤٣,٠	٨٤٠,٤	٩٤٤,٤	١٠٠٩,٣	١٠٩٦,١	١١٠٣,٧	١٣٠٨,٦	١٧٦٣,١	٩٥٢,٤
إيرادات رأسمالية	١١,٩	٣٦,١	٤١,٣	٥١,٥	٣٦,٤	٥٠,٢	٢٧,٥	٣٢,٨	٤٣,٩	٧٠,٤	٦٥,٩	٤٢,٦
الإجمالي العام	٥٢٩,٦	٧٣٠,٤	٨٠١,٨	٨٩٤,٥	٨٧٦,٨	٩٩٤,٦	١٠٣٦,٨	١١٢٨,٩	١١٤٧,٦	١٣٧٩,٠	١٨٢٨,٩	٩٩٥,٠

جدول ٩-٥٢: التوزيع النسبي للدخل حسب حجم الأسرة - حضر (%)

مصدر الدخل	٢-١	٣	٤	٥	٦	٧	٨	٩	١٠	١١-١٢	١٣ فأكثر	العراق
الأجور والرواتب وما في حكمها	٤٠,٤	٤٤,٨	٤٨,١	٤٣,٠	٤٥,٧	٤٢,١	٤٦,٥	٤٥,٥	٤٦,٨	٤٧,١	٤٧,١	٤٥,٣
أجور ورواتب ومزايا نقدية	٠,٤	١,٠	٠,٤	١,٠	١,٩	٠,٧	١,٩	٠,٦	١,١	٠,٦	٠,٨	١,٠
أجور ومزايا عينية	٤٠,٨	٤٥,٧	٤٨,٥	٤٣,٩	٤٧,٥	٤٢,٨	٤٨,٣	٤٦,١	٤٧,٩	٤٧,٧	٤٨,٠	٤٦,٣
الإجمالي	١٣,٣	١٨,٣	١٨,٠	٢١,٥	٢٠,٤	٢٤,٤	٢١,٠	٢٣,٣	٢١,٣	٢٥,٤	٣٠,٠	٢٢,١
دخل العاملين لحسابهم ودخول أصحاب العمل	٠,٤	٠,٢	٠,٢	٠,٢	٠,٢	٠,٣	٠,٢	٠,٣	٠,٤	٠,٤	٠,١	٠,٢
الدخل من الملكية	٢٤,٣	٢١,٢	٢١,٢	٢١,٦	٢٠,٨	٢١,٠	١٨,١	١٩,٠	٢٠,١	١٦,٧	١٣,٦	١٩,٦
إيجارات أراضي (زراعية ، خالية)	١,٤	٠,٧	٠,٤	٠,٧	٠,٥	٠,٨	٠,٧	١,٢	٠,٥	٠,٥	٠,٥	٠,٧
إيجارات مباني سكنية	٠,١	٠,١	٠,٣	٠,٢	٠,٧	٠,٣	١,٠	٠,٢	٠,٩	١,١	٠,٤	٠,٥
إيجارات مباني غير سكنية	٠,٠	٠,٠	٠,٠	(.)	(.)	(.)	٠,١	٠,٠	٠,٠	٠,٠	(.)	(.)
فوائد على الودائع والسندات	٠,٤	٠,٦	٠,٣	٠,٤	٠,٢	٠,٦	٠,٣	٠,٣	٠,٧	٠,٢	٠,١	٠,٣
أرباح الأسهم والحصص والمشاركات	٠,٠	(.)	(.)	(.)	(.)	(.)	٠,٠	٠,٠	٠,٠	٠,٠	٠,١	(.)
حقوق الملكية الفكرية والتأليف	٢٦,٦	٢٢,٨	٢٢,٥	٢٣,٢	٢٢,٣	٢٣,١	٢٠,٤	٢٠,٩	٢٢,٦	١٨,٩	١٤,٨	٢١,٤
الإجمالي	٩,٣	٥,٧	٤,٧	٥,٤	٤,٨	٤,٩	٦,٤	٦,٢	٤,٥	٥,٠	٤,٩	٥,٤
الدخل التحويلية	٩,٢	٦,٣	٤,٨	٤,٤	٤,٠	٤,٠	٣,٢	٣,١	٣,٣	٢,٨	٢,٠	٤,٠
الرواتب الإجتماعية	(.)	(.)	(.)	(.)	(.)	(.)	(.)	(.)	(.)	(.)	(.)	(.)
مساعداات وتعويضات نقدية وعينية	٠,٩	١,٢	١,٤	١,٥	٠,٨	٠,٨	٠,٧	٠,٦	٠,٣	٠,٢	٠,٣	٠,٨
تعويضات التأمين المستحقة	١٩,٣	١٣,٢	١١,٠	١١,٤	٩,٧	٩,٧	١٠,٣	٩,٨	٨,١	٨,٠	٧,٣	١٠,٢
دخل تحويلية أخرى	١٠٠,٠	١٠٠,٠	١٠٠,٠	١٠٠,٠	١٠٠,٠	١٠٠,٠	١٠٠,٠	١٠٠,٠	١٠٠,٠	١٠٠,٠	١٠٠,٠	١٠٠,٠
إجمالي الدخل الجاري (المستلم فعلاً)	١٠٠,٠	١٠٠,٠	١٠٠,٠	١٠٠,٠	١٠٠,٠	١٠٠,٠	١٠٠,٠	١٠٠,٠	١٠٠,٠	١٠٠,٠	١٠٠,٠	١٠٠,٠



جدول ٩-٥٣: التوزيع النسبي للدخل حسب حجم الأسرة – ريف (%)

مصدر الدخل	٢-١	٣	٤	٥	٦	٧	٨	٩	١٠	١١-١٢	١٣ فأكثر	العراق
الأجور والرواتب وما في حكمها												
أجور ورواتب ومزايا نقدية	٣٦,٧	٤٧,٥	٤٨,٧	٣٨,٨	٤٣,٤	٣٨,٧	٣٧,٣	٣٤,٧	٣٥,٨	٣٨,٥	٤٢,٠	٤٠,٠
أجور ومزايا عينية	٠,٨	٠,٦	١,١	١,٠	١,٥	١,٩	٠,٦	١,٤	٠,٧	٠,٧	٣,٩	١,٦
الإجمالي	٣٧,٥	٤٨,١	٤٩,٨	٣٩,٨	٤٤,٩	٤٠,٥	٣٧,٩	٣٦,١	٣٦,٥	٣٩,٢	٤٥,٩	٤١,٦
دخول العاملين لحسابهم ودخول أصحاب العمل	٢١,٦	٢١,١	٢١,٨	٢٩,٣	٢٧,٩	٣٤,٢	٤٢,٠	٣٩,٥	٤٠,١	٤٣,٥	٣٨,٩	٣٥,٢
الدخل من الملكية												
إيجارات أراضي (زراعية ، خالية)	١,٣	٠,٣	١,٧	١,١	٠,٨	٠,٨	٠,٣	٠,٣	٠,٢	٠,٣	٠,٢	٠,٦
إيجارات مباني سكنية	١٥,٨	١٤,٧	١٣,٩	١٤,٨	١٥,٠	١٣,٠	١١,٠	١١,٢	١١,٨	٨,٧	٦,٤	١١,٤
إيجارات مباني غير سكنية	٠,١	(.)	٠,٦	٠,٨	٠,٨	٠,٢	٠,٢	٠,٣	١,٠	٠,٦	٠,٦	٠,٥
إيجارات أخرى	٠,١	٠,٨	٠,٦	١,٣	٠,٥	٠,٨	٠,٣	٢,٣	٠,٨	٠,٦	١,٠	٠,٩
فوائد على الودائع والسندات	٠,٠	٠,٠	٠,٠	٠,٠	٠,٠	٠,٠	٠,٠	٠,٠	٠,٠	٠,٠	٠,٠	٠,٠
أرباح الأسهم والحصص والمشاركات	٠,١	١,٣	١,٣	١,٣	١,٣	١,٣	٠,٥	٣,٠	٠,٦	٠,٢	٠,٣	١,٠
حقوق الملكية الفكرية والتأليف	٠,٠	٠,٠	٠,٠	٠,٠	٠,٠	٠,٠	٠,٠	٠,١	٠,٠	٠,٠	٠,٠	(.)
الإجمالي	١٧,٤	١٧,١	١٨,٠	١٩,٤	١٨,٤	١٦,١	١٢,٣	١٧,٠	١٤,٣	١٠,٤	٨,٦	١٤,٣
الدخول التحويلية												
الرواتب الإجتماعية	١٢,٢	٧,٨	٤,٦	٥,٩	٤,٥	٤,٦	٤,١	٣,٧	٤,٦	٣,٧	٢,٧	٤,٤
مساعداات وتعويضات نقدية وعينية	١١,١	٥,٦	٥,٥	٥,٠	٤,١	٤,٤	٣,٥	٣,٧	٤,٣	٣,٠	٣,٦	٤,٢
تعويضات التأمين المستحقة	٠,٠	٠,٠	(.)	(.)	(.)	(.)	(.)	٠,٠	(.)	٠,٠	٠,٠	(.)
دخول تحويلية أخرى	٠,٢	٠,٢	٠,١	٠,٦	٠,٢	٠,٣	٠,٢	٠,١	٠,١	٠,٢	٠,٢	٠,٢
الإجمالي	٢٣,٥	١٣,٦	١٠,٣	١١,٥	٨,٨	٩,٢	٧,٨	٧,٥	٩,٠	٦,٩	٦,٥	٨,٩
إجمالي الدخل الجاري (المستلم فعلا)	١٠٠,٠	١٠٠,٠	١٠٠,٠	١٠٠,٠	١٠٠,٠	١٠٠,٠	١٠٠,٠	١٠٠,٠	١٠٠,٠	١٠٠,٠	١٠٠,٠	١٠٠,٠

جدول ٩-٥٤: التوزيع النسبي للدخل حسب حجم الأسرة – حضر وريف (%)

مصدر الدخل	٢-١	٣	٤	٥	٦	٧	٨	٩	١٠	١١-١٢	١٣ فأكثر	العراق
الأجور والرواتب وما في حكمها												
أجور ورواتب ومزايا نقدية	٣٩,٨	٤٥,٢	٤٨,٢	٤٢,٣	٤٥,٣	٤١,٤	٤٤,٤	٤٢,٧	٤٣,٧	٤٤,٤	٤٥,٥	٤٤,١
أجور ومزايا عينية	٠,٥	٠,٩	٠,٥	١,٠	١,٨	٠,٩	١,٦	٠,٨	١,٠	٠,٦	١,٨	١,١
الإجمالي	٤٠,٣	٤٦,٢	٤٨,٧	٤٣,٣	٤٧,١	٤٢,٣	٤٦,٠	٤٣,٥	٤٤,٧	٤٥,٠	٤٧,٣	٤٥,٣
دخول العاملين لحسابهم ودخول أصحاب العمل	١٤,٧	١٨,٨	١٨,٦	٢٢,٧	٢١,٦	٢٦,٤	٢٥,٧	٢٧,٥	٢٦,٦	٣١,١	٣٢,٨	٢٥,٠
الدخل من الملكية												
إيجارات أراضي (زراعية ، خالية)	٠,٥	٠,٢	٠,٤	٠,٤	٠,٢	٠,٤	٠,٢	٠,٣	٠,٣	٠,٣	٠,١	٠,٣
إيجارات مباني سكنية	٢٢,٩	٢٠,٠	٢٠,٠	٢٠,٦	١٩,٩	١٩,٣	١٦,٥	١٧,٠	١٧,٨	١٤,٢	١١,٣	١٧,٨
إيجارات مباني غير سكنية	١,٢	٠,٦	٠,٥	٠,٧	٠,٦	٠,٧	٠,٦	٠,٩	٠,٧	٠,٦	٠,٥	٠,٦
إيجارات أخرى	٠,١	٠,٢	٠,٤	٠,٤	٠,٧	٠,٤	٠,٩	٠,٧	٠,٩	١,٠	٠,٦	٠,٦
فوائد على الودائع والسندات	٠,٠	٠,٠	٠,٠	(.)	(.)	٠,١	٠,٠	٠,٠	٠,٠	٠,٠	(.)	(.)
أرباح الأسهم والحصص والمشاركات	٠,٣	٠,٧	٠,٥	٠,٥	٠,٣	٠,٨	٠,٣	١,٠	٠,٧	٠,٢	٠,٢	٠,٥
حقوق الملكية الفكرية والتأليف	٠,٠	(.)	(.)	(.)	(.)	٠,٠	(.)	٠,٠	(.)	٠,٠	(.)	(.)
الإجمالي	٢٥,٠	٢١,٨	٢١,٨	٢٢,٦	٢١,٧	٢١,٦	١٨,٦	١٩,٩	٢٠,٣	١٦,٢	١٢,٨	١٩,٨
الدخول التحويلية												
الرواتب الإجتماعية	٩,٨	٦,٠	٤,٧	٥,٥	٤,٨	٤,٨	٥,٩	٥,٥	٤,٥	٤,٦	٤,٢	٥,٢
مساعداات وتعويضات نقدية وعينية	٩,٥	٦,٢	٥,٠	٤,٥	٤,١	٤,١	٣,٢	٣,٢	٣,٦	٢,٨	٢,٥	٤,٠
تعويضات التأمين المستحقة	(.)	(.)	(.)	(.)	(.)	(.)	(.)	٠,٠	(.)	٠,٠	٠,٠	(.)
دخول تحويلية أخرى	٠,٨	١,٠	١,٢	١,٤	٠,٧	٠,٧	٠,٦	٠,٤	٠,٢	٠,٢	٠,٣	٠,٧
الإجمالي	٢٠,٠	١٣,٢	١٠,٩	١١,٤	٩,٦	٩,٦	٩,٧	٩,٢	٨,٤	٧,٧	٧,٠	٩,٩
إجمالي الدخل الجاري (المستلم فعلا)	١٠٠,٠	١٠٠,٠	١٠٠,٠	١٠٠,٠	١٠٠,٠	١٠٠,٠	١٠٠,٠	١٠٠,٠	١٠٠,٠	١٠٠,٠	١٠٠,٠	١٠٠,٠

جدول ٩-٥٥: الدخل حسب التقسيم الجغرافي- متوسط الفرد-حضر (ألف دينار/شهر)

مصدر الدخل	كردستان	بغداد	بقية المحافظات	المجموع
الأجور والرواتب وما في حكمها				
أجور ورواتب ومزايا نقدية	٨٥,٨	٦٦,٤	٥٤,١	٦٢,٤
أجور ومزايا عينية	١,٥	٠,٧	١,٧	١,٤
الإجمالي	٨٧,٣	٦٧,١	٥٥,٩	٦٣,٨
دخول العاملين لحسابهم ودخول أصحاب العمل	٤٥,٩	٢٣,٢	٣٠,٥	٣٠,٥
الدخل من الملكية				
إيجارات أراضي (زراعية ، خالية)	٠,٤	(.)	٠,٥	٠,٣
إيجارات مباني سكنية	٥١,٤	٢١,١	٢٣,٩	٢٧,٠
إيجارات مباني غير سكنية	١,٦	٠,٣	١,١	٠,٩
إيجارات أخرى	١,٦	٠,٤	٠,٦	٠,٧
فوائد على الودائع والسندات	٠,١	٠,٠	(.)	(.)
أرباح الأسهم والحصص والمشاركات	١,٣	٠,٣	٠,٤	٠,٥
حقوق الملكية الفكرية والتأليف	٠,١	(.)	(.)	(.)
الإجمالي	٥٦,٤	٢٢,٢	٢٦,٤	٢٩,٤
الدخول التحويلية				
الرواتب الإجتماعية	٧,٥	٧,٧	٧,٢	٧,٤
مساعداًت وتعويضات نقدية وعينية	٧,١	٤,١	٥,٨	٥,٥
تعويضات التأمين المستحقة	٠,٠	(.)	(.)	(.)
دخول تحويلية أخرى	٢,٢	١,٣	٠,٨	١,١
الإجمالي	١٦,٨	١٣,١	١٣,٨	١٤,٠
إجمالي الدخل الجاري (المستلم فعلاً)	٢٠٦,٥	١٢٥,٧	١٢٦,٦	١٣٧,٨
الفرق بين أسعار السوق والأسعار المدفوعة للإنفاق	١٥,١	١٧,١	١٣,٣	١٤,٧
إجمالي الدخل الجاري بأسعار السوق	٢٢١,٦	١٤٢,٨	١٣٩,٨	١٥٢,٥
إيرادات رأسمالية	٢٦,٨	٢,٣	٥,٦	٧,٧
الإجمالي العام	٢٤٨,٣	١٤٥,١	١٤٥,٥	١٦٠,٢

جدول ٩-٥٦: الدخل حسب التقسيم الجغرافي- متوسط الفرد-ريف (ألف دينار/شهر)

مصدر الدخل	كردستان	بغداد	بقية المحافظات	المجموع
الأجور والرواتب وما في حكمها				
أجور ورواتب ومزايا نقدية	٥٨,٠	٥٠,٤	٣٤,٦	٣٧,٧
أجور ومزايا عينية	١,٤	٠,٢	١,٦	١,٥
الإجمالي	٥٩,٣	٥٠,٧	٣٦,٢	٣٩,٢
دخول العاملين لحسابهم ودخول أصحاب العمل	٥٣,٤	٣٩,٧	٣٠,٦	٣٣,٢
الدخل من الملكية				
إيجارات أراضي (زراعية ، خالية)	٠,٦	٠,١	٠,٦	٠,٥
إيجارات مباني سكنية	٩,٥	٢٠,٦	١٠,٢	١٠,٧
إيجارات مباني غير سكنية	٠,٢	٤,١	٠,٣	٠,٥
إيجارات أخرى	٠,٦	٢,٩	٠,٧	٠,٨
فوائد على الودائع والسندات	٠,٠	٠,٠	٠,٠	٠,٠
أرباح الأسهم والحصص والمشاركات	٠,٧	٣,٤	٠,٨	٠,٩
حقوق الملكية الفكرية والتأليف	٠,٠	٠,٠	٠,٠	٠,٠
الإجمالي	١١,٦	٣١,١	١٢,٥	١٣,٥
الدخول التحويلية				
الرواتب الإجتماعية	٤,٤	٤,٦	٤,١	٤,٢
مساعداًت وتعويضات نقدية وعينية	٤,١	١,٨	٤,١	٤,٠
تعويضات التأمين المستحقة	(.)	٠,٠	(.)	(.)
دخول تحويلية أخرى	٠,٣	٠,٢	٠,٢	٠,٢
الإجمالي	٨,٨	٦,٥	٨,٤	٨,٤
إجمالي الدخل الجاري (المستلم فعلاً)	١٣٣,٣	١٢٨,٠	٨٧,٧	٩٤,٢
الفرق بين أسعار السوق والأسعار المدفوعة للإنفاق	٩,٩	١٣,٠	١١,١	١١,١
إجمالي الدخل الجاري بأسعار السوق	١٤٣,٢	١٤١,٠	٩٨,٧	١٠٥,٣
إيرادات رأسمالية	٨,٥	٤,١	١,٩	٢,٦
الإجمالي العام	١٥١,٦	١٤٥,١	١٠٠,٦	١٠٧,٩

جدول ٩-٥٧ : الدخل حسب التقسيم الجغرافي – متوسط الفرد-حضر وريف (ألف دينار/شهر)

مصدر الدخل	كردستان	بغداد	بقية المحافظات	المجموع
الأجور والرواتب وما في حكمها				
أجور ورواتب ومزايا نقدية	٨٠ , ٠	٦٥ , ٢	٤٦ , ٦	٥٥ , ٢
أجور ومزايا عينية	١ , ٥	٠ , ٧	١ , ٧	١ , ٤
الإجمالي	٨١ , ٥	٦٦ , ٠	٤٨ , ٢	٥٦ , ٦
دخل العاملين لحسابهم ودخول أصحاب العمل	٤٧ , ٥	٢٤ , ٤	٣٠ , ٥	٣١ , ٣
الدخل من الملكية				
إيجارات أراضي (زراعية ، خالية)	٠ , ٤	٠ , ١	٠ , ٥	٠ , ٤
إيجارات مباني سكنية	٤٢ , ٧	٢١ , ١	١٨ , ٦	٢٢ , ٣
إيجارات مباني غير سكنية	١ , ٣	٠ , ٦	٠ , ٨	٠ , ٨
إيجارات أخرى	١ , ٤	٠ , ٦	٠ , ٧	٠ , ٧
فوائد على الودائع والسندات	٠ , ١	٠ , ٠	(.)	(.)
أرباح الأسهم والحصص والمشاركات	١ , ١	٠ , ٥	٠ , ٥	٠ , ٦
حقوق الملكية الفكرية والتأليف	٠ , ١	(.)	(.)	(.)
الإجمالي	٤٧ , ١	٢٢ , ٨	٢١ , ٠	٢٤ , ٨
الدخول التحويلية				
الرواتب الإجتماعية	٦ , ٩	٧ , ٥	٦ , ٠	٦ , ٥
مساعداًت وتعويضات نقدية وعينية	٦ , ٥	٣ , ٩	٥ , ١	٥ , ٠
تعويضات التأمين المستحقة	(.)	(.)	(.)	(.)
دخل تحويلية أخرى	١ , ٨	١ , ٢	٠ , ٦	٠ , ٩
الإجمالي	١٥ , ٢	١٢ , ٦	١١ , ٧	١٢ , ٤
إجمالي الدخل الجاري (المستلم فعلاً)	١٩١ , ٣	١٢٥ , ٩	١١١ , ٥	١٢٥ , ١
الفرق بين أسعار السوق والأسعار المدفوعة للإنفاق	١٤ , ٠	١٦ , ٨	١٢ , ٤	١٣ , ٦
إجمالي الدخل الجاري بأسعار السوق	٢٠٥ , ٣	١٤٢ , ٦	١٢٣ , ٩	١٣٨ , ٨
إيرادات رأسمالية	٢٢ , ٩	٢ , ٥	٤ , ٢	٦ , ٢
الإجمالي العام	٢٢٨ , ٢	١٤٥ , ١	١٢٨ , ١	١٤٥ , ٠

جدول ٩-٥٨ : الدخل حسب التقسيم الجغرافي – متوسط الأسرة-حضر (ألف دينار/شهر)

مصدر الدخل	كردستان	بغداد	بقية المحافظات	المجموع
الأجور والرواتب وما في حكمها				
أجور ورواتب ومزايا نقدية	٥١٤ , ٠	٤١٧ , ٢	٣٧٧ , ٤	٤١١ , ٧
أجور ومزايا عينية	٩ , ٢	٤ , ٧	١٢ , ٠	٩ , ٢
الإجمالي	٥٢٣ , ٢	٤٢١ , ٩	٣٨٩ , ٤	٤٢١ , ٠
دخل العاملين لحسابهم ودخول أصحاب العمل	٢٧٥ , ٣	١٤٥ , ٩	٢١٢ , ٨	٢٠١ , ٣
الدخل من الملكية				
إيجارات أراضي (زراعية ، خالية)	٢ , ٢	٠ , ٣	٣ , ٢	٢ , ١
إيجارات مباني سكنية	٣٠٨ , ٠	١٣٢ , ٨	١٦٦ , ٤	١٧٨ , ١
إيجارات مباني غير سكنية	٩ , ٩	٢ , ٠	٧ , ٦	٦ , ٢
إيجارات أخرى	٩ , ٤	٢ , ٧	٤ , ٣	٤ , ٦
فوائد على الودائع والسندات	٠ , ٥	٠ , ٠	٠ , ١	٠ , ١
أرباح الأسهم والحصص والمشاركات	٧ , ٥	١ , ٧	٢ , ٥	٣ , ٠
حقوق الملكية الفكرية والتأليف	٠ , ٥	(.)	(.)	٠ , ١
الإجمالي	٣٣٨ , ٠	١٣٩ , ٥	١٨٤ , ٠	١٩٤ , ٢
الدخول التحويلية				
الرواتب الإجتماعية	٤٥ , ٠	٤٨ , ٥	٥٠ , ٣	٤٨ , ٩
مساعداًت وتعويضات نقدية وعينية	٤٢ , ٧	٢٥ , ٩	٤٠ , ٢	٣٦ , ٠
تعويضات التأمين المستحقة	٠ , ٠	(.)	(.)	(.)
دخل تحويلية أخرى	١٣ , ٢	٨ , ١	٥ , ٦	٧ , ٦
الإجمالي	١٠٠ , ٨	٨٢ , ٤	٩٦ , ١	٩٢ , ٥
إجمالي الدخل الجاري (المستلم فعلاً)	١٢٣٧ , ٣	٧٨٩ , ٧	٨٨٢ , ٤	٩٠٩ , ١
الفرق بين أسعار السوق والأسعار المدفوعة للإنفاق	٩٠ , ٤	١٠٧ , ٢	٩٢ , ٥	٩٦ , ٩
إجمالي الدخل الجاري بأسعار السوق	١٣٢٧ , ٧	٨٩٧ , ٠	٩٧٤ , ٩	١٠٠٥ , ٩
إيرادات رأسمالية	١٦٠ , ٣	١٤ , ٨	٣٩ , ٣	٥٠ , ٦
الإجمالي العام	١٤٨٧ , ٩	٩١١ , ٧	١٠١٤ , ٢	١٠٥٦ , ٥

جدول ٩- ٥٩: الدخل حسب التقسيم الجغرافي - متوسط الأسرة- ريف (ألف دينار/شهر)

مصدر الدخل	كردستان	بغداد	بقية المحافظات	المجموع
الأجور والرواتب وما في حكمها				
أجور ورواتب ومزايا نقدية	٣٧٩,٠	٣١٤,١	٢٧٢,٦	٢٨٧,٠
أجور ومزايا عينية	٩,٠	١,٤	١٢,٤	١١,٢
الإجمالي	٣٨٨,٠	٣١٥,٥	٢٨٥,٠	٢٩٨,٢
دخل العاملين لحسابهم ودخول أصحاب العمل	٣٤٩,٢	٢٤٧,١	٢٤٠,٩	٢٥٢,٩
الدخل من الملكية				
إيجارات أراضي (زراعية ، خالية)	٣,٩	٠,٨	٤,٤	٤,٠
إيجارات مباني سكنية	٦١,٩	١٢٨,٥	٧٩,٩	٨١,٤
إيجارات مباني غير سكنية	١,٣	٢٥,٦	٢,٠	٣,٦
إيجارات أخرى	٤,٠	١٧,٨	٥,٧	٦,٤
فوائد على الودائع والسندات	٠,٠	٠,٠	٠,٠	٠,٠
أرباح الأسهم والحصص والمشاركات	٤,٥	٢١,٠	٦,٢	٧,١
حقوق الملكية الفكرية والتأليف	٠,٠	٠,٠	٠,١	٠,١
الإجمالي	٧٥,٧	١٩٣,٨	٩٨,٢	١٠٢,٦
الدخول التحويلية				
الرواتب الإجتماعية	٢٨,٩	٢٨,٦	٣٢,٤	٣١,٨
مساعدات وتعويضات نقدية وعينية	٣٦,٨	١١,٠	٣٢,٤	٣٠,٣
تعويضات التأمين المستحقة	٠,١	٠,٠	(.)	(.)
دخل تحويلية أخرى	٢,٠	١,١	١,٥	١,٥
الإجمالي	٥٧,٨	٤٠,٧	٦٦,٣	٦٣,٦
إجمالي الدخل الجاري (المستلم فعلاً)	٨٧١,٩	٧٩٧,١	٦٩٠,٥	٧١٧,٥
الفرق بين أسعار السوق والأسعار المدفوعة للإنفاق	٦٤,٥	٨١,١	٨٧,١	٨٤,٣
إجمالي الدخل الجاري بأسعار السوق	٩٣٦,٤	٨٧٨,١	٧٧٧,٧	٨٠١,٨
إيرادات رأسمالية	٥٥,٣	٢٥,٥	١٤,٨	١٩,٩
الإجمالي العام	٩٩١,٧	٩٠٣,٦	٧٩٢,٥	٨٢١,٧

جدول ٩- ٦٠: الدخل حسب التقسيم الجغرافي - متوسط الأسرة-حضر وريف (ألف دينار/شهر)

مصدر الدخل	كردستان	بغداد	بقية المحافظات	المجموع
الأجور والرواتب وما في حكمها				
أجور ورواتب ومزايا نقدية	٤٨٧,٨	٤٠٩,٧	٣٣٩,٨	٣٧٩,٠
أجور ومزايا عينية	٩,١	٤,٤	١٢,٢	٩,٨
الإجمالي	٤٩٧,٠	٤١٤,١	٣٥٢,٠	٣٨٨,٨
دخل العاملين لحسابهم ودخول أصحاب العمل	٢٨٩,٦	١٥٣,٣	٢٢٢,٨	٢١٤,٩
الدخل من الملكية				
إيجارات أراضي (زراعية ، خالية)	٢,٥	٠,٣	٣,٦	٢,٦
إيجارات مباني سكنية	٢٦٠,٣	١٣٢,٥	١٣٥,٤	١٥٢,٨
إيجارات مباني غير سكنية	٨,٢	٣,٧	٥,٦	٥,٥
إيجارات أخرى	٨,٣	٣,٨	٤,٨	٥,٠
فوائد على الودائع والسندات	٠,٤	٠,٠	٠,١	٠,١
أرباح الأسهم والحصص والمشاركات	٦,٩	٣,١	٣,٨	٤,١
حقوق الملكية الفكرية والتأليف	٠,٤	(.)	(.)	٠,١
الإجمالي	٢٨٧,١	١٤٣,٥	١٥٣,٣	١٧٠,٢
الدخول التحويلية				
الرواتب الإجتماعية	٤١,٩	٤٧,١	٤٣,٩	٤٤,٤
مساعدات وتعويضات نقدية وعينية	٣٩,٦	٢٤,٨	٣٧,٤	٣٤,٥
تعويضات التأمين المستحقة	(.)	(.)	(.)	(.)
دخل تحويلية أخرى	١١,٠	٧,٦	٤,١	٦,٠
الإجمالي	٩٢,٥	٧٩,٤	٨٥,٤	٨٤,٩
إجمالي الدخل الجاري (المستلم فعلاً)	١١٦٦,٥	٧٩٠,٣	٨١٣,٦	٨٥٨,٨
الفرق بين أسعار السوق والأسعار المدفوعة للإنفاق	٨٥,٣	١٠٥,٣	٩٠,٦	٩٣,٦
إجمالي الدخل الجاري بأسعار السوق	١٢٥١,٨	٨٩٥,٦	٩٠٤,٢	٩٥٢,٤
إيرادات رأسمالية	١٣٩,٩	١٥,٥	٣٠,٥	٤٢,٦
الإجمالي العام	١٣٩١,٧	٩١١,١	٩٣٤,٧	٩٩٥,٠

جدول ٩- ٦١: التوزيع النسبي للدخل حسب التقسيم الجغرافي-حضر (%)				
مصدر الدخل	كردستان	بغداد	بقية المحافظات	المجموع
الأجور والرواتب وما في حكمها				
أجور ورواتب ومزايا نقدية	٤١,٥	٥٢,٨	٤٢,٨	٤٥,٣
أجور ومزايا عينية	٠,٧	٠,٦	١,٤	١,٠
الإجمالي	٤٢,٣	٥٣,٤	٤٤,١	٤٦,٣
دخول العاملين لحسابهم ودخول أصحاب العمل	٢٢,٣	١٨,٥	٢٤,١	٢٢,١
الدخل من الملكية				
إيجارات أراضي (زراعية ، خالية)	٠,٢	٠,٠	٠,٤	٠,٢
إيجارات مباني سكنية	٢٤,٩	١٦,٨	١٨,٩	١٩,٦
إيجارات مباني غير سكنية	٠,٨	٠,٣	٠,٩	٠,٧
إيجارات أخرى	٠,٨	٠,٣	٠,٥	٠,٥
فوائد على الودائع والسندات	(.)	٠,٠	(.)	(.)
أرباح الأسهم والحصص والمشاركات	٠,٦	٠,٢	٠,٣	٠,٣
حقوق الملكية الفكرية والتأليف	(.)	(.)	(.)	(.)
الإجمالي	٢٧,٣	١٧,٧	٢٠,٩	٢١,٤
الدخول التحويلية				
الرواتب الإجتماعية	٣,٦	٦,١	٥,٧	٥,٤
مساعداً وتعويضات نقدية وعينية	٣,٥	٣,٣	٤,٦	٤,٠
تعويضات التأمين المستحقة	٠,٠	(.)	(.)	(.)
دخول تحويلية أخرى	١,١	١,٠	٠,٦	٠,٨
الإجمالي	٨,١	١٠,٤	١٠,٩	١٠,٢
إجمالي الدخل الجاري (المستلم فعلاً)	١٠٠,٠	١٠٠,٠	١٠٠,٠	١٠٠,٠

جدول ٩- ٦٢: التوزيع النسبي للدخل حسب التقسيم الجغرافي-ريف (%)				
مصدر الدخل	كردستان	بغداد	بقية المحافظات	المجموع
الأجور والرواتب وما في حكمها				
أجور ورواتب ومزايا نقدية	٤٣,٥	٣٩,٤	٣٩,٥	٤٠,٠
أجور ومزايا عينية	١,٠	٠,٢	١,٨	١,٦
الإجمالي	٤٤,٥	٣٩,٦	٤١,٣	٤١,٦
دخول العاملين لحسابهم ودخول أصحاب العمل	٤٠,٠	٣١,٠	٣٤,٩	٣٥,٢
الدخل من الملكية				
إيجارات أراضي (زراعية ، خالية)	٠,٤	٠,١	٠,٦	٠,٦
إيجارات مباني سكنية	٧,١	١٦,١	١١,٦	١١,٤
إيجارات مباني غير سكنية	٠,٢	٣,٢	٠,٣	٠,٥
إيجارات أخرى	٠,٥	٢,٢	٠,٨	٠,٩
فوائد على الودائع والسندات	٠,٠	٠,٠	٠,٠	٠,٠
أرباح الأسهم والحصص والمشاركات	٠,٥	٢,٦	٠,٩	١,٠
حقوق الملكية الفكرية والتأليف	٠,٠	٠,٠	(.)	(.)
الإجمالي	٨,٧	٢٤,٣	١٤,٢	١٤,٣
الدخول التحويلية				
الرواتب الإجتماعية	٣,٣	٣,٦	٤,٧	٤,٤
مساعداً وتعويضات نقدية وعينية	٣,١	١,٤	٤,٧	٤,٢
تعويضات التأمين المستحقة	(.)	٠,٠	(.)	(.)
دخول تحويلية أخرى	٠,٢	٠,١	٠,٢	٠,٢
الإجمالي	٦,٦	٥,١	٩,٦	٨,٩
إجمالي الدخل الجاري (المستلم فعلاً)	١٠٠,٠	١٠٠,٠	١٠٠,٠	١٠٠,٠

جدول ٩-٦٣: التوزيع النسبي للدخل حسب التقسيم الجغرافي-حضر وريف (%)

مصدر الدخل	كردستان	بغداد	بقية المحافظات	المجموع
الأجور والرواتب وما في حكمها				
أجور ورواتب ومزايا نقدية	٤١,٨	٥١,٨	٤١,٨	٤٤,١
أجور ومزايا عينية	٠,٨	٠,٦	١,٥	١,١
الإجمالي	٤٢,٦	٥٢,٤	٤٣,٣	٤٥,٣
دخل العاملين لحسابهم ودخول أصحاب العمل	٢٤,٨	١٩,٤	٢٧,٤	٢٥,٠
الدخل من الملكية				
إيجارات أراضي (زراعية ، خالية)	٠,٢	٠,٠	٠,٤	٠,٣
إيجارات مباني سكنية	٢٢,٣	١٦,٨	١٦,٦	١٧,٨
إيجارات مباني غير سكنية	٠,٧	٠,٥	٠,٧	٠,٦
إيجارات أخرى	٠,٧	٠,٥	٠,٦	٠,٦
فوائد على الودائع والسندات	(.)	٠,٠	(.)	(.)
أرباح الأسهم والحصص والمشاركات	٠,٦	٠,٤	٠,٥	٠,٥
حقوق الملكية الفكرية والتأليف	(.)	(.)	(.)	(.)
الإجمالي	٢٤,٦	١٨,٢	١٨,٨	١٩,٨
الدخل التحويلية				
الرواتب الإجتماعية	٣,٦	٦,٠	٥,٤	٥,٢
مساعداً وتعويضات نقدية وعينية	٣,٤	٣,١	٤,٦	٤,٠
تعويضات التأمين المستحقة	(.)	(.)	(.)	(.)
دخل تحويلية أخرى	٠,٩	١,٠	٠,٥	٠,٧
الإجمالي	٧,٩	١٠,٠	١٠,٥	٩,٩
إجمالي الدخل الجاري (المستلم فعلاً)	١٠٠,٠	١٠٠,٠	١٠٠,٠	١٠٠,٠

القسم العاشر

القروض والإعانات والمخاطر

جدول ١٠ : مؤشرات إجمالية للقروض والإعانات والمخاطر حسب التفصيل الوارد بالاستمارة (القسمين ١٧ ، ١٨ ) (ألف أسرة)

التفصيل	مركز المحافظة	بقية الحضر	ريف	العراق	المشاهدات الفعلية (عدد)
الأسر التي عليها قروض اوديون					
نعم	٦٧٨	٤٧٨	٤٩١	١٦٤٨	٧٣٦٥
لا	١٢٢٦	٨٥٢	٦٥٩	٢٧٣٦	١٠٤٥٢
لااجابه او لاينطبق	١	٠	٠	١	٥
المجموع	١٩٠٥	١٣٣٠	١١٥٠	٤٣٨٥	١٧٨٢٢
الجهة التي حصلت منها على القرض					
الاول					
اقرباء داخل العراق	٣٤٩	٢٤٩	٢٦٩	٨٦٧	٣٦٩٠
اقرباء ساكنين في الخارج	١٢	١٠	١١	٣٣	١٦٧
اصدقاء / جيران	١٧٧	١١٧	١٢٦	٤٢٠	١٨٩١
مقرضي نقود (مرايين)	١	١	٢	٤	١٩
تاجر	٦٣	٦١	٤٩	١٧٣	٨١٠
مالك الدار	٥	٠	٠	٦	١٣
رب العمل	٥	٥	٤	١٤	٦٦
مصرف حكومي او جهة حكوميه	٤٥	٢٣	٢١	٨٩	٤٩٣
مصرف اهلي	٣	٠	٠	٣	١٣
منظمه غير حكوميه	٣	١	٠	٤	٢٠
أخرى	٣	٥	٢	١٠	٥٣
لم احصل على قرض	١٢	٧	٧	٢٦	١٢٦
لااجابه او لاينطبق	١٢٢٧	٨٥٢	٦٥٩	٢٧٣٨	١٠٤٦١
المجموع	١٩٠٥	١٣٣٠	١١٥٠	٤٣٨٥	١٧٨٢٢
الثاني					
اقرباء داخل العراق	١٤	١٧	٩	٤٠	١٩٩
اقرباء ساكنين في الخارج	٦	٤	٤	١٤	٦٢
اصدقاء / جيران	٩٣	٧٦	٧٨	٢٤٧	٩٦٥
مقرضي نقود (مرايين)	٢	١	٠	٣	٩
تاجر	٢٧	٣٣	٢٨	٨٨	٤٤٩
مالك الدار	١	١	٠	٢	٥
رب العمل	٧	٣	٣	١٣	٣٦
مصرف حكومي او جهة حكوميه	٧	٤	٢	١٣	٨٤
مصرف اهلي	٠	٠	٠	١	٣
منظمه غير حكوميه	٠	١	٠	١	١١
أخرى	٣	١	١	٥	٢٨
لم احصل على قرض	٠	٠	٠	٠	١
لااجابه او لاينطبق	١٧٤٥	١١٩٠	١٠٢٣	٣٩٥٨	١٥٩٧٠
المجموع	١٩٠٥	١٣٣٠	١١٥٠	٤٣٨٥	١٧٨٢٢

التفصيل	مركز المحافظة	بقية الحضر	ريف	العراق	المشاهدات الفعلية (عدد)
الثالث					
اقرباء داخل العراق	٢	١	٠	٣	١٥
اقرباء ساكنين في الخارج	١	١	٠	١	٧
اصدقاء / جيران	٣	٣	٣	٨	٤٠
مقرضي نقود (مرايين)	٠	٠	٠	١	٥
تاجر	٥	٥	٨	١٩	٩٩
مالك الدار	٣	٠	٠	٣	٥
رب العمل	١	٢	٠	٢	١٠
مصرف حكومي او جهة حكوميه	١	٠	٠	٢	١٦
مصرف اهلي	٠	٠	٠	٠	١
منظمه غير حكوميه	١	٠	١	٢	١٢
أخرى	١	١	٣	٥	٤٠
لم احصل على قرض	١	٠	٣	٤	٤
لااجابه او لاينطبق	١٨٨٧	١٣١٦	١١٣١	٤٣٣٤	١٧٥٦٨
المجموع	١٩٠٥	١٣٣٠	١١٥٠	٤٣٨٥	١٧٨٢٢
الفرض من الاقتراض					
الاول					
حاجات الأسرة الاستهلاكيه	٣٣٥	٢٧٥	٣١٩	٩٢٨	٤١١٦
حالات طارئه (مرض ، اصابه ، حريق ،فيضان ،سرقة )	٤٣	٣٠	٢٢	٩٤	٤٠٥
مراسيم (زواج ، ماتم ،الخ )	٣٧	٢١	١٧	٧٥	٣٤٣
صيانة المسكن	٤٣	٢١	١٤	٧٩	٣٦٥
شراء ارض	٧	٤	٢	١٤	٧٤
بناء مسكن	٣٧	٢٨	٢٥	٩٠	٤٢٩
شراء مسكن	١٢	٨	٢	٢٢	٨١
شراء سلع معمره استهلاكيه	٧٨	٤٩	٤٧	١٧٣	٨٢٥
تسديد ديون قائمه	٢٦	١٣	١٢	٥١	٢٢١
أخرى	٤٣	٢٢	٢٠	٨٦	٣٤٢
لااجابه او لاينطبق	١٢٤٣	٨٦١	٦٧٠	٢٧٧٤	١٠٦٢١
المجموع	١٩٠٥	١٣٣٠	١١٥٠	٤٣٨٥	١٧٨٢٢
الثاني					
حاجات الأسرة الاستهلاكيه	٢٤	٢٢	١٧	٦٣	٣١٩
حالات طارئه (مرض ، اصابه ، حريق ،فيضان ،سرقة )	٢٦	١٨	٢٤	٦٨	٢٨٩
مراسيم (زواج ، ماتم ،الخ )	٩	٥	٦	٢١	١١٨
صيانة المسكن	٨	٨	٥	٢٠	٩٤
شراء ارض	١	٣	٠	٤	١٧
بناء مسكن	٤	٣	٦	١٣	٦٥

--

التفصيل	مركز المحافظة	بقية الحضر	ريف	العراق	المشاهدات الفعلية (عدد)
شراء مسكن	١	٠	١	٢	١٢
شراء سلع معمره استهلاكيه	٥٠	٤١	٥٠	١٤١	٥٩٨
تسديد ديون قائمه	١٥	١١	٢٠	٤٥	٢١٦
أخرى	١٠	٧	٧	٢٤	١١٠
لااجابه او لاينطبق	١٧٥٨	١٢١٣	١٠١٤	٣٩٨٥	١٥٩٨٤
المجموع	١٩٠٥	١٣٣٠	١١٥٠	٤٣٨٥	١٧٨٢٢
الثالث					
حاجات الأسرة الاستهلاكيه	٣	١	٢	٦	٢٨
حالات طارئه (مرض ، اصابه ، حريق ،فيضان ،سرقه )	٢	١	٠	٣	١٢
مراسيم (زواج ، ماتم ،الخ )	٢	١	١	٣	١٢
صيانه المسكن	٣	١	١	٤	١٧
شراء ارض	٠	٠	٠	٠	١
بناء مسكن	١	٠	١	٢	٦
شراء مسكن	٠	٠	٠	٠	١
شراء سلع معمره استهلاكيه	٥	٦	٧	١٨	٨٨
تسديد ديون قائمه	١٠	٤	٣	١٧	٧١
أخرى	٣	١	٤	٨	٥٥
لااجابه او لاينطبق	١٨٧٦	١٣١٦	١١٣٢	٤٣٢٤	١٧٥٣١
المجموع	١٩٠٥	١٣٣٠	١١٥٠	٤٣٨٥	١٧٨٢٢

نسبة القروض والسلف المحمله بالفوائد خلال ال١٢ شهرا الماضيه

لايوجد	٥٣٦٨٤٥	٤١٥٨٢٧	٤٢٥٦٣٠	١٣٧٨٣٠٢	٦٠٥١
بعضها (اقل من ٥٠٪)	٨٠٠٢٩	٣٥٦٦٤	٣٢٩٧١	١٤٨٦٦٤	٧٢٠
اغليها (اكثر من ٥٠ ٪)	١٧٣٢٨	٣٨٤٩	١٩١٩	٢٣٠٩٦	٨٤
كلها	١٩٢٨٤	٨١٩٠	١٠٠٥٩	٣٧٥٣٣	٢٣٠
لااجابه او لاينطبق	١٢٥١٥٤٥	٨٦٦٨٣٧	٦٧٩٠٧٠	٢٧٩٧٤٥٢	١٠٧٣٧
المجموع	١٩٠٥٠٣١	١٣٣٠٣٦٦	١١٤٩٦٥١	٤٣٨٥٠٤٨	١٧٨٢٢

الجهه التي حصلت الأسرة على مساعده نقديه او عينيه منها خلال ١٢ شهر

الأول					
لم تستلم أي مساعده	٨٤٤	٤٦٨	٤١٢	١٧٢٤	٤٩٩٧
مصادر حكوميه	٧٥٥	٦٢٣	٥٥٢	١٩٣٠	٩٧٩٧
مؤسسات القطاع الخاص	٤	٣	٥	١٢	٧٠
منظمات اجنبيه	٧	٣٠	١٣	٥٠	٣٢٦
اقرباءداخل العراق	٢٠٨	١٣٦	١٢٩	٤٧٣	١٩٠١
اقرباء خارج العراق	٤٢	٣٣	٨	٨٣	٢٦٥
غير الاقرباء داخل العراق	٢٨	١٧	٢١	٦٥	٢٤٤
مصادر أخرى	١٤	١٩	٨	٤١	١٨٤

--

التفصيل	مركز المحافظة	بقية الحضر	ريف	العراق	المشاهدات الفعلية (عدد)
لااجابه او لاينطبق	٣	٢	٣	٨	٣٨
المجموع	١٩٠٥	١٣٣٠	١١٥٠	٤٣٨٥	١٧٨٢٢
الثاني					
مصادر حكوميه	١٧٠	١٢٠	١٣٧	٤٢٨	٢٢٢٦
مؤسسات القطاع الخاص	١٣	٤	٣	١٩	٥٠
منظمات اجنبيه	٧٨	٧٦	٧٥	٢٢٩	١١٧٢
اقرباءداخل العراق	٨	١٣	٨	٢٩	٦٠
اقرباء خارج العراق	٨٠	٣٦	٧١	١٨٧	١٥٥٥
غير الاقرباء داخل العراق	١٢٧	١٤٦	١١٩	٣٩٢	١٧٥٧
مصادر أخرى	٣٥	١٦	٦	٥٧	١٨٧
لم تستلم أي مساعده	٣٢	٢١	٢٦	٨٠	٣٥٤
لااجابه او لاينطبق	١٣٦٢	٨٩٨	٧٠٦	٢٩٦٦	١٠٤٦١
المجموع	١٩٠٥	١٣٣٠	١١٥٠	٤٣٨٥	١٧٨٢٢
الثالث					
مصادر حكوميه	٧٢	٣١	٣٤	١٣٦	٦٩٦
مؤسسات القطاع الخاص	٥	١	٠	٦	٢٢
منظمات اجنبيه	٢٨	٣٢	٩	٧٠	١٩٧
اقرباءداخل العراق	١	١	٠	٣	١٥
اقرباء خارج العراق	٧	٧	٩	٢٣	١٩٥
غير الاقرباء داخل العراق	٢٢	١٢	١٩	٥٣	٣٤٤
مصادر أخرى	٨	٥	٣	١٦	٧١
لم تستلم أي مساعده	١٤	١٤	١٣	٤١	١٩٤
لااجابه او لاينطبق	١٧٤٨	١٢٢٨	١٠٦٣	٤٠٣٨	١٦٠٨٨
المجموع	١٩٠٥	١٣٣٠	١١٥٠	٤٣٨٥	١٧٨٢٢

الأسر التي تآثر احد افرادها سلبا خلال الاثني عشر شهرا

نعم	٤٠٦	١٧٠	١٧٥	٧٥٠	٢٦٢٦
لا	١٤٩٩	١١٦١	٩٧٥	٣٦٣٥	١٥١٩٦
المجموع	١٩٠٥	١٣٣٠	١١٥٠	٤٣٨٥	١٧٨٢٢

الاجراء المتخذ لتلافي الانخفاض او الفقدان للدخل

نعم	٤٠٦	١٧٠	١٧٥	٧٥١	٢٦٣٠
لا	١٤٩٩	١١٦٠	٩٧٥	٣٦٣٤	١٥١٩٢
المجموع	١٩٠٥	١٣٣٠	١١٥٠	٤٣٨٥	١٧٨٢٢



جدول ١٠-١: نسبة الأسر التي بذمتها قروض او ديون او سلف قائمة لحساب اسر أخرى او مؤسسات (%)

مستوى التفصيل	مركز محافظة	بقية الحضر	ريف	المجموع
المحافظة				
دهوك	٤٩,٨	٦٣,٤	٦٦,٦	٦١,٠
نينوى	٤٣,٩	٥٤,٠	٦٤,٠	٥٣,٨
السليمانية	٤٨,٧	٥٠,٣	٤٨,٠	٤٩,٣
كركوك	٣٦,٨	٣٠,٢	٤٢,٨	٣٧,٨
اربيل	٤٢,١	٥١,٧	٥٥,٧	٤٧,٤
ديالى	١٣,٨	٣٩,٦	٣٧,٦	٣٢,٩
الأنبار	٣٥,١	٤٠,٩	١٩,٠	٣١,١
بغداد	٢٥,٠	١٠,٣	١٣,٠	١٩,٣
بابل	٥٤,٤	٤١,٤	٤٢,٥	٤٥,٦
كربلاء	٤٤,٨	٤٥,٥	٤٠,٢	٤٣,٨
واسط	٤٣,٢	٣٨,٥	٣١,١	٣٧,٦
صلاح الدين	٣,٠	٤٢,٨	٣٥,٥	٣٦,٥
النجف	٥٤,١	٦٠,٣	٥٥,١	٥٥,٧
القادسية	٥١,٣	٥٦,٨	٥٥,٨	٥٤,٠
المثنى	٤٩,٠	٥٨,٦	٥٢,١	٥٢,١
ذي قار	٣٥,٧	٥٠,١	٤٦,٦	٤٤,٢
ميسان	٢٦,٠	١١,٥	٣٢,٤	٢٤,٥
البصرة	٣٧,٤	٣٩,٨	٥٩,٠	٤٢,٣
التقسيم الجغرافي				
كردستان	٤٦,٠	٥٤,٣	٥٦,١	٥١,٢
بغداد	٢٥,٠	١٠,٣	١٣,٠	١٩,٣
بقية المحافظات	٤٠,٢	٤٣,١	٤٤,١	٤٢,٤

إنفاق الفرد (ألف دينار/شهر)

اقل من ٦٠	٣٦,٣	٤٩,٠	٤٢,٨	٤٢,٩
٦٠- اقل من ٨٠	٣٨,١	٣٦,٨	٤٢,١	٣٩,٤
٨٠ - اقل من ١٠٠	٣٦,٨	٣١,٩	٣٨,٧	٣٥,٧
١٠٠ - اقل من ١٢٠	٣٤,٥	٣٦,٥	٤٧,٥	٣٨,٨
١٢٠ - اقل من ١٤٠	٣٢,٣	٣٢,١	٤٣,٨	٣٤,٧
١٤٠ - اقل من ١٦٠	٣٩,٦	٣١,٠	٤٢,٧	٣٧,٥
١٦٠ - اقل من ١٨٠	٣٠,٩	٣٠,٠	٤٠,١	٣٢,١
١٨٠ - اقل من ٢٠٠	٣٧,٨	٣٦,٤	٥٣,٢	٤٠,٢
٢٠٠ - اقل من ٣٠٠	٣٦,٩	٤١,١	٤٦,٢	٣٩,٥
٣٠٠-اقل من ٤٠٠	٣٧,٠	٤٤,٤	٤٥,٠	٣٩,٨
٤٠٠ فاكثر	٣٣,١	٤٢,٦	٤٠,٣	٣٥,٩

--

مستوى التفصيل	مركز المحافظة	بقية الحضر	ريف	المجموع
حجم الأسرة				
١ - ٢	٢٦,٠	٣٤,٥	٢٧,٦	٢٨,٨
٣	٣٨,٠	٣٨,٦	٤٢,٩	٣٩,٣
٤	٣٥,٧	٣٢,٤	٤٤,٥	٣٦,٥
٥	٣٨,٦	٣٥,٦	٤٠,٣	٣٨,٠
٦	٣٥,٢	٣٣,٢	٤٠,٥	٣٥,٦
٧	٣٥,٣	٣٧,٣	٤٤,٠	٣٨,٢
٨	٣٦,١	٣٣,٦	٤٨,٢	٣٨,٥
٩	٣٦,١	٣٦,٥	٤٨,٣	٤٠,٢
١٠	٣٥,٦	٤١,٠	٤٢,٤	٣٩,٥
١١-١٢	٣٩,٨	٤١,٢	٤٢,٧	٤١,٣
١٣ فاكثر	٣٣,٢	٤٥,٩	٤٦,٢	٤١,٠
الإجمالي	٣٥,٧	٣٦,١	٤٣,٢	٣٧,٨

جدول ١٠-٢: توزيع الأسر التي بذمتها قروض او سلف خلال ال١٢ شهرا الماضية حسب المصدر الرئيس (%)

مستوى التفصيل	أقرباء داخل او خارج العراق / جيران اواصدقاء	مقرضو نقود (مرايين) او رب العمل ومالك الدار	مصرف حكومي او جهة حكومية او مصرف اهلي	منظمة غير حكومية اوأخرى	المجموع	الأسر التي لم تحصل على قرض
المحافظة						
دهوك	٨٣,٢	١,٥	٠,١	٣,٠	١٠٠,٠	٣٩,٧
نينوى	٨٧,٩	١,٥	٠,٢	١,٠	١٠٠,٠	٤٦,٥
السليمانية	٧٨,١	٢,٧	١٠,٩	٠,٩	١٠٠,٠	٥٠,٧
كركوك	٩٥,٧	٠,١	٢,٤	٠,٢	١٠٠,٠	٦٢,٢
اربيل	٨٥,٥	٢,٢	١٠,٦	٠,٠	١٠٠,٠	٥٢,٩
ديالى	٩٠,٣	٠,٠	٨,٦	٠,٣	١٠٠,٠	٦٧,٣
الأنبار	٥٤,١	١,٧	٤٢,٦	١,٥	١٠٠,٠	٦٩,٠
بغداد	٨٨,٩	٢,٢	٥,٥	٣,٤	١٠٠,٠	٨٠,٨
بابل	٧٤,٧	١,٢	٤,٣	١٩,٤	١٠٠,٠	٥٥,٩
كربلاء	٧٤,٨	١,٥	٥,٤	١٨,٢	١٠٠,٠	٥٦,٣
واسط	٧٥,٥	٢,٢	١٢,٩	٩,٤	١٠٠,٠	٦٢,٣
صلاح الدين	٩٢,٩	١,٢	٤,٤	١,٥	١٠٠,٠	٦٣,٦
النجف	٦٩,١	٠,٩	٢١,٣	٨,٣	١٠٠,٠	٤٤,٣
القادسية	٨١,٣	١,٣	٩,٩	٧,٦	١٠٠,٠	٤٦,٠
المتنى	٧٤,١	٠,٣	١٦,٦	٩,٠	١٠٠,٠	٤٨,٧
ذي قار	٩١,٦	٠,٩	٢,٦	٤,٧	١٠٠,٠	٥٦,٤
ميسان	٤٧,٤	٠,٤	٢١,٤	٣٠,٧	١٠٠,٠	٧٥,٥
البصرة	٧٣,٧	٠,٦	١٤,٠	١١,٥	١٠٠,٠	٥٧,٧
التقسيم الجغرافي						
كردستان	٨١,٩	٢,٢	١١,١	٣,١	١٠٠,٠	٤٩,١
بغداد	٨٨,٩	٢,٢	٥,٥	٣,٤	١٠٠,٠	٨٠,٨
بقية المحافظات	٧٩,٨	١,٠	١١,٦	٧,٢	١٠٠,٠	٥٧,٩
التجمع السكاني						
مركز المحافظة	٨٠,٨	١,٧	٩,٥	٧,٦	١٠٠,٠	٥٨,٢
بقية الحضر	٧٩,٨	١,٣	١٢,٩	٥,٠	١٠٠,٠	٦٠,٦
ريف	٨٣,٩	١,١	١٠,١	٤,٤	١٠٠,٠	٦٤,٤
إنفاق الفرد (ألف دينار/شهر)						
اقل من ٦٠	٨٩,٥	١,٩	٦,٦	١,٦	١٠٠,٠	٦٥,٤
٦٠ - اقل من ٨٠	٨٥,٦	٢,٢	٧,٢	٣,٨	١٠٠,٠	٦٢,٦
٨٠ - اقل من ١٠٠	٧٩,٧	٠,٨	١٥,٧	٣,٣	١٠٠,٠	٦٧,٨
١٠٠ - اقل من ١٢٠	٨٢,٦	٠,٩	١١,٤	٥,٠	١٠٠,٠	٥٩,٨
١٢٠ - اقل من ١٤٠	٧٩,٤	١,٣	١٣,٤	٥,٢	١٠٠,٠	٦٠,٨
١٤٠ - اقل من ١٦٠	٧٦,٨	١,٨	١٣,٢	٧,٨	١٠٠,٠	٦٠,٦

مستوى التفصيل	أقرباء داخل او خارج العراق / جيران اواصدقاء	مقرضو نقود (مرايين) او رب العمل ومالك الدار	تاجر	مصرف حكومي او جهة حكومية او مصرف اهلي	منظمة غير حكومية اوأخرى	المجموع	الأسر التي لم تحصل على قرض
١٦٠ - اقل من ١٨٠	٨٢,٧	٠,٨	٩,٩	٥,٧	٠,٨	١٠٠,٠	٦٤,٦
١٨٠ - اقل من ٢٠٠	٧٥,٨	١,٦	١١,٤	١٠,٦	٠,٥	١٠٠,٠	٦٢,٤
٢٠٠ - اقل من ٣٠٠	٨٠,٤	١,٣	٩,٦	٨,٠	٠,٧	١٠٠,٠	٧١,٥
٣٠٠-اقل من ٤٠٠	٨١,٣	١,١	٨,٦	٨,٦	٠,٤	١٠٠,٠	٦٠,٦
٤٠٠ فاكثر	٧٨,٤	١,٧	٧,١	١١,٧	١,٢	١٠٠,٠	٦٣,٨
حجم الأسرة							
١ - ٢	٨٢,٩	٢,٨	٧,٠	٥,٩	١,٤	١٠٠,٠	٦٤,٤
٣	٨٢,١	١,٩	٨,١	٧,٦	٠,٣	١٠٠,٠	٦١,٨
٤	٨١,٣	١,٢	١٠,٥	٦,٥	٠,٦	١٠٠,٠	٦٢,٣
٥	٨٣,٦	٠,٧	١٠,٤	٥,٢	٠,٢	١٠٠,٠	٥٩,٩
٦	٧٩,٦	٠,٦	١٣,٦	٥,٧	٠,٥	١٠٠,٠	٦٠,٩
٧	٧٩,٩	٢,٥	١١,٥	٥,٥	٠,٦	١٠٠,٠	٥٨,٩
٨	٧٩,٨	١,٥	١١,٣	٦,٣	١,٢	١٠٠,٠	٥٩,٢
٩	٨٤,٥	١,٤	٨,٧	٤,٤	٠,٩	١٠٠,٠	٦٢,٤
١٠	٧٩,٠	١,٣	١١,٤	٧,٦	٠,٦	١٠٠,٠	٦١,٢
١١ - ١٢	٧٩,٥	١,١	١١,٣	٧,٧	٠,٤	١٠٠,٠	٥٩,١
١٣ فاكثر	٨٤,٨	١,٧	٩,٣	٣,٥	٠,٦	١٠٠,٠	٥٩,٥
الإجمالي	٨١,٤	١,٤	١٠,٧	٥,٩	٠,٦	١٠٠,٠	٦٢,٨

جدول ١٠-٣ : توزيع الأسر التي بذمتها قروض او سلف خلال ال١٢ شهرا الماضية حسب الغرض الرئيس من الاقتراض (%)

مستوى التفصيل	حاجات الأسرة الاستهلاكية	حالات طارئة (مرض، سرقة...)	صيانة المسكن	شراء أرض او بناء مسكن او شراء مسكن	سلع معمرة استهلاكية	تسديد ديون قائمة أو أخرى	المجموع
المحافظة							
دهوك	٦٢,٤	١٤,٦	٨,٠	٣,٧	٦,٦	٤,٨	١٠٠,٠
نينوى	٧١,٩	٥,٧	٢,٤	٥,١	٥,٨	٩,١	١٠٠,٠
السليمانية	٣٤,١	١٤,٣	٣,٧	٢٤,٤	١١,١	١٢,٣	١٠٠,٠
كركوك	٦٤,٥	٨,٧	٣,٤	٦,٠	١٣,٩	٣,٦	١٠٠,٠
اربيل	٤٠,٢	١٥,٣	٤,٧	١٤,٢	١٧,٦	٨,٠	١٠٠,٠
ديالى	٧٠,٧	٨,٧	١,٨	٢,٥	٩,٦	٦,٧	١٠٠,٠
الأنبار	٨١,١	٣,٣	١,٤	٣,٨	٤,٦	٥,٨	١٠٠,٠
بغداد	٥٩,١	١٣,٤	١,٢	٣,٦	٩,٣	١٣,٣	١٠٠,٠
بابل	٤١,٢	١١,٢	٩,٧	١١,٨	١٢,٨	١٣,٣	١٠٠,٠
كربلاء	٣٥,٨	٢٥,١	١٤,١	٦,٧	١٠,٠	٨,٢	١٠٠,٠
واسط	٧١,٦	٨,٥	٢,٥	٣,٣	٧,٤	٦,٦	١٠٠,٠
صلاح الدين	٨٥,٥	١,٩	٠,٥	٢,٥	٦,١	٣,٥	١٠٠,٠
النجف	٤٢,٠	٨,٤	١١,٧	٧,٥	٢٣,٥	٦,٨	١٠٠,٠
القادسية	٥٨,٠	١٠,٦	٢,٧	٩,٩	٩,٣	٩,٥	١٠٠,٠
المتن	٧٣,٢	١٠,٠	٣,٣	٢,٩	٥,٨	٤,٩	١٠٠,٠
ذي قار	٦٨,٨	١١,٥	٥,٧	٧,٤	٣,٠	٣,٧	١٠٠,٠
ميسان	٥٣,٢	٤,٦	٤,٤	٩,٤	٨,٦	١٩,٩	١٠٠,٠
البصرة	٤٥,٤	٨,٦	١٠,٩	٨,٢	٢١,٧	٥,٢	١٠٠,٠
التقسيم الجغرافي							
كردستان	٤٣,٤	١٤,٧	٥,١	١٥,٧	١٢,١	٨,٩	١٠٠,٠
بغداد	٥٩,١	١٣,٤	١,٢	٣,٦	٩,٣	١٣,٣	١٠٠,٠
بقية المحافظات	٦١,٤	٨,٧	٥,٥	٦,٤	١٠,٧	٧,٤	١٠٠,٠
التجمع السكاني							
مركز المحافظة	٥٠,٦	١٢,١	٦,٥	٨,٦	١١,٧	١٠,٥	١٠٠,٠
بقية الحضر	٥٨,٦	١٠,٦	٤,٥	٨,٥	١٠,٤	٧,٣	١٠٠,٠
ريف	٦٦,٥	٨,١	٣,٠	٦,٠	٩,٧	٦,٧	١٠٠,٠
إنفاق الفرد (ألف دينار/شهر)							
اقل من ٦٠	٧٦,٠	٨,١	٢,١	٣,٨	٣,٣	٦,٧	١٠٠,٠
٦٠ - اقل من ٨٠	٧١,١	٩,٠	٣,٩	٤,٧	٤,٩	٦,٤	١٠٠,٠
٨٠ - اقل من ١٠٠	٦٣,٤	٨,٥	٣,٢	٦,١	١٢,٠	٦,٨	١٠٠,٠
١٠٠ - اقل من ١٢٠	٦٣,٣	١٠,٢	٤,٤	٦,٤	٨,٠	٧,٧	١٠٠,٠
١٢٠ - اقل من ١٤٠	٦٢,٢	٨,٨	٣,٤	٥,١	١٠,٥	١٠,٠	١٠٠,٠
١٤٠ - اقل من ١٦٠	٥٨,٩	٩,٠	٤,٩	٨,٣	١١,٢	٧,٦	١٠٠,٠
١٦٠ - اقل من ١٨٠	٤٩,١	١٣,٩	٧,٨	٧,٨	١٢,٤	٨,٩	١٠٠,٠
١٨٠ - اقل من ٢٠٠	٥٢,٣	٨,٣	١٠,١	٦,٥	١٤,٢	٨,٦	١٠٠,٠
٢٠٠ - اقل من ٣٠٠	٤٥,٦	١٢,٢	٥,٤	١٢,١	١٥,٤	٩,٣	١٠٠,٠
٣٠٠-اقل من ٤٠٠	٤٠,٩	١١,٥	٩,٠	١٥,٨	١٢,٨	١٠,١	١٠٠,٠
٤٠٠ فأكثر	٢٣,٤	٢١,٥	٥,٢	١٤,٨	١٩,٢	١٥,٩	١٠٠,٠

مستوى التفصيل	حاجات الأسرة الاستهلاكية	حالات طارئة (مرض، سرقة...)	صيانة المسكن	شراء أرض او بناء مسكن او شراء مسكن	سلع معمرة استهلاكية	تسديد ديون قائمة أو أخرى	المجموع
حجم الأسرة							
١ - ٢	٥١,٢	١٩,٧	٥,٤	٦,١	٨,٢	٩,٤	١٠٠,٠
٣	٥٩,٦	٨,٦	٦,٨	٧,٤	٩,٦	٨,٠	١٠٠,٠
٤	٥٧,٧	٨,٨	٢,٨	٩,١	١٢,١	٩,٦	١٠٠,٠
٥	٥٩,٨	٨,٨	٣,٩	٨,٥	١٠,٣	٨,٧	١٠٠,٠
٦	٥٧,٢	٨,٦	٥,٥	٧,٨	١٤,٤	٦,٥	١٠٠,٠
٧	٥٩,٣	٧,٩	٤,٨	٩,٦	٨,٨	٩,٦	١٠٠,٠
٨	٥٦,٠	١١,٥	٣,٧	٧,٢	١٢,١	٩,٥	١٠٠,٠
٩	٥٩,٨	١٠,٩	٥,٢	٦,٠	٨,٨	٩,٢	١٠٠,٠
١٠	٥٩,٢	١٠,٥	٥,٨	٨,٠	٨,٦	٨,٠	١٠٠,٠
١١-١٢	٥٤,١	١٤,٠	٧,٧	٦,٥	١١,٨	٥,٩	١٠٠,٠
١٣ فأكثر	٥٥,١	١٦,١	٤,٥	٦,٤	٩,٢	٨,٧	١٠٠,٠
الإجمالي	٥٧,٦	١٠,٥	٤,٩	٧,٨	١٠,٨	٨,٥	١٠٠,٠

جدول ١٠-٤ : نسبة قيم القروض والسلف المحملة بالفوائد خلال ال١٢ شهراً الماضية ( % للأسر)

مستوى التفصيل	جميعها بدون فوائد	بعضها بفوائد (أقل من ٥٠%)	اغلبها بفوائد (أكثر من ٥٠%)	كلها بفوائد	المجموع
المحافظة					
دهوك	٩٨,٢	٠,٦	٠,٤	٠,٨	١٠٠,٠
نينوى	٩٨,٣	١,٠	٠,١	٠,٦	١٠٠,٠
السليمانية	٩٥,٣	٢,٥	٠,٣	٢,٠	١٠٠,٠
كركوك	٩٧,٩	١,٦	٠,٠	٠,٤	١٠٠,٠
اربيل	٩٧,٨	١,٨	٠,٠	٠,٣	١٠٠,٠
ديالى	٩٣,٨	٥,٧	٠,٥	٠,٠	١٠٠,٠
الأنبار	٩٨,٥	١,٥	٠,٠	٠,٠	١٠٠,٠
بغداد	٨٣,٦	٩,٥	٦,٦	٠,٤	١٠٠,٠
بابل	٧٥,٧	٢٣,٨	٠,٠	٠,٦	١٠٠,٠
كربلاء	٧٢,٤	٢٢,٢	٠,٩	٤,٦	١٠٠,٠
واسط	٧٩,٥	٨,٧	٥,٤	٦,٤	١٠٠,٠
صلاح الدين	٩٥,٤	٤,٣	٠,٣	٠,٠	١٠٠,٠
النجف	٦٨,٨	١٣,٩	٠,٩	١٦,٤	١٠٠,٠
القادسية	٨١,٦	١٣,٦	١,٤	٣,٤	١٠٠,٠
المتن	٨٤,٨	٩,٠	١,٥	٤,٦	١٠٠,٠
ذي قار	٩١,٣	٥,٣	٠,٤	٣,١	١٠٠,٠
ميسان	٥٨,٧	٢٢,١	١,٦	١٧,٧	١٠٠,٠
البصرة	٦٧,٧	٣١,٠	١,١	٠,٢	١٠٠,٠
التقسيم الجغرافي					
كردستان	٩٦,٩	١,٨	٠,٢	١,١	١٠٠,٠
بغداد	٨٣,٦	٩,٥	٦,٦	٠,٤	١٠٠,٠
بقية المحافظات	٨٤,٦	١١,٥	٠,٨	٣,١	١٠٠,٠
التجمع السكاني					
مركز المحافظة	٨٢,٢	١٢,٢	٢,٧	٣,٠	١٠٠,٠
بقية الحضر	٨٩,٧	٧,٧	٠,٨	١,٨	١٠٠,٠
ريف	٩٠,٤	٧,٠	٠,٤	٢,١	١٠٠,٠
إنفاق الفرد (ألف دينار/شهر)					
اقل من ٦٠	٩٣,٩	٤,٨	٠,٥	٠,٩	١٠٠,٠
٦٠ - اقل من ٨٠	٩٠,١	٨,١	٠,٨	١,٠	١٠٠,٠
٨٠ - اقل من ١٠٠	٨٧,١	١٠,٨	٠,٧	١,٣	١٠٠,٠
١٠٠ - اقل من ١٢٠	٨٩,١	٧,٩	١,٣	١,٨	١٠٠,٠
١٢٠ - اقل من ١٤٠	٨٥,٠	١٠,٧	١,١	٣,١	١٠٠,٠
١٤٠ - اقل من ١٦٠	٨٥,٧	٨,٨	٢,٥	٣,٠	١٠٠,٠
١٦٠ - اقل من ١٨٠	٨٥,٤	١١,١	٢,٣	١,١	١٠٠,٠
١٨٠ - اقل من ٢٠٠	٨١,٥	١٣,٩	٠,٥	٤,١	١٠٠,٠

مستوى التفصيل	جميعها بدون فوائد	بعضها بفوائد (أقل من ٥٠%)	اغلبها بفوائد (أكثر من ٥٠%)	كلها بفوائد	المجموع
٢٠٠ - اقل من ٣٠٠	٨٢,٥	١٠,٨	٢,٤	٤,٣	١٠٠,٠
٣٠٠ - اقل من ٤٠٠	٨٦,٨	٧,٧	٢,٣	٣,٣	١٠٠,٠
٤٠٠ فأكثر	٨٦,١	٩,٠	٢,٠	٢,٩	١٠٠,٠
حجم الأسرة					
١ - ٢	٨٨,٧	٧,٣	١,٦	٢,٤	١٠٠,٠
٣	٨٧,٦	٨,٢	١,١	٣,١	١٠٠,٠
٤	٨٥,٩	٨,٩	٠,٩	٤,٣	١٠٠,٠
٥	٨٩,٢	٧,٥	١,٧	١,٥	١٠٠,٠
٦	٨٤,٠	١٢,١	١,٢	٢,٧	١٠٠,٠
٧	٨٩,١	٨,٠	١,٤	١,٥	١٠٠,٠
٨	٨٧,٨	٩,٦	١,١	١,٥	١٠٠,٠
٩	٨٨,٩	٧,٣	١,٧	٢,١	١٠٠,٠
١٠	٨٣,٨	١٠,٨	٢,٧	٢,٧	١٠٠,٠
١١ - ١٢	٨٥,٥	١٢,٥	٠,٤	١,٦	١٠٠,٠
١٣ فأكثر	٨٢,٨	١١,١	٣,٠	٣,١	١٠٠,٠
الإجمالي	٨٦,٨	٩,٤	١,٥	٢,٣	١٠٠,٠

جدول ١٠-٥: توزيع الأسر حسب مصدر المعونة الرئيس التي حصلت عليها الأسرة خلال ال١٢ شهرا الماضية (%)

مستوى التفصيل	مصادر حكومية	مؤسسات القطاع الخاص	أقرباء داخل او خارج العراق او غير الأقرباء داخل العراق	منظمات اجنبيه وأخرى	لم تستلم أي مساعدة	المجموع
المحافظة						
دهوك	٢٣,٩	٠,٦	٢٢,١	٠,٨	٥٢,٧	١٠٠,٠
نينوى	٨,٢	٠,١	٢٠,١	١,٠	٧٠,٥	١٠٠,٠
السليمانية	٣٤,٢	٠,١	٢٢,٣	٠,٦	٤٢,٨	١٠٠,٠
كركوك	٣٥,٢	٣,٠	٩,١	١,٧	٥١,١	١٠٠,٠
اربيل	٦,٢	٠,٦	٢٦,١	٢,٠	٦٥,٢	١٠٠,٠
ديالى	١٣,٤	١,٣	١٣,٠	٠,٠	٧٢,٣	١٠٠,٠
الأنبار	٦٠,٤	٠,٠	١٠,٨	٠,١	٢٨,٧	١٠٠,٠
بغداد	١٨,٨	٠,٠	١٢,٥	٠,١	٦٨,٥	١٠٠,٠
بابل	٧١,٧	٠,١	٢٥,٢	١,٥	١,٥	١٠٠,٠
كربلاء	٨٨,٦	٠,٢	١٠,٢	٠,١	١,٠	١٠٠,٠
واسط	٥٠,٠	٠,١	١٥,٠	٢٩,٩	٤,٩	١٠٠,٠
صلاح الدين	٨٦,٦	٠,٠	١٠,٢	٠,٠	٣,٢	١٠٠,٠
النجف	٧٣,٥	٠,٣	٢٤,٥	١,٠	٠,٧	١٠٠,٠
القادسية	٩٣,٢	٠,٠	١,٣	٣,٢	٢,٣	١٠٠,٠
المتن	٧٧,٣	٠,٠	١٧,٣	٣,٠	٢,٤	١٠٠,٠
ذي قار	٨٤,٨	٠,٠	٦,٣	٣,٩	٥,٠	١٠٠,٠
ميسان	٩١,٣	٠,٠	٨,٤	٠,٢	٠,٢	١٠٠,٠
البصرة	٨٧,١	٠,٠	٤,٢	٤,٧	٤,٠	١٠٠,٠
التقسيم الجغرافي						
كردستان	٢٢,٣	٠,٤	٢٣,٦	١,١	٥٢,٦	١٠٠,٠
بغداد	١٨,٨	٠,٠	١٢,٥	٠,١	٦٨,٥	١٠٠,٠
بقية المحافظات	٦٠,٠	٠,٤	١٢,٦	٣,١	٢٣,٩	١٠٠,٠
التجمع السكاني						
مركز المحافظة	٣٩,٧	٠,٢	١٤,٦	١,١	٤٤,٤	١٠٠,٠
بقية الحضر	٤٦,٩	٠,٢	١٤,٠	٣,٧	٣٥,٣	١٠٠,٠
ريف	٤٨,١	٠,٥	١٣,٨	١,٨	٣٥,٩	١٠٠,٠
إنفاق الفرد (ألف دينار/شهر)						
اقل من ٦٠	٥٨,٠	٠,١	١٥,٧	٢,٦	٢٣,٦	١٠٠,٠
٦٠- اقل من ٨٠	٥٣,٣	٠,٦	١١,٦	٢,٧	٣١,٧	١٠٠,٠
٨٠ - اقل من ١٠٠	٤٤,٥	٠,٤	١٠,٨	١,٩	٤٢,٥	١٠٠,٠
١٠٠ - اقل من ١٢٠	٤٤,٩	٠,١	١٢,٢	١,٦	٤١,١	١٠٠,٠
١٢٠ - اقل من ١٤٠	٤٦,٩	٠,٢	١٣,٣	١,٨	٣٧,٧	١٠٠,٠
١٤٠ - اقل من ١٦٠	٣٩,٨	٠,٢	١٥,٤	٢,٢	٤٢,٣	١٠٠,٠
١٦٠ - اقل من ١٨٠	٣٩,٨	٠,٥	١٥,٧	١,٧	٤٢,٣	١٠٠,٠
١٨٠ - اقل من ٢٠٠	٤٦,١	٠,١	١٣,٩	٢,٣	٣٧,٧	١٠٠,٠

٢٠٠ - اقل من ٣٠٠	٣٧,٧	٠,٣	١٦,٩	١,٩	٤٣,٢	١٠٠,٠
٣٠٠-اقل من ٤٠٠	٣٧,٢	٠,١	١٧,١	٢,٥	٤٣,٠	١٠٠,٠
٤٠٠ فأكثر	٣٠,٤	٠,٢	١٨,٩	١,٨	٤٨,٧	١٠٠,٠
حجم الأسرة						
١-٢	٣١,٣	٠,٥	٢٨,١	٣,٠	٣٧,١	١٠٠,٠
٣	٤٠,٥	٠,٣	٢٠,٠	١,٦	٣٧,٦	١٠٠,٠
٤	٣٧,٠	٠,١	١٥,٣	١,٨	٤٥,٩	١٠٠,٠
٥	٤٠,٣	٠,٣	١٥,٧	١,٨	٤١,٩	١٠٠,٠
٦	٤١,٩	٠,٤	١٢,٥	٢,٠	٤٣,٢	١٠٠,٠
٧	٤٥,٥	٠,١	١٤,٠	٢,٢	٣٨,٣	١٠٠,٠
٨	٤٧,٨	٠,٢	١٢,٢	١,٧	٣٨,١	١٠٠,٠
٩	٤٩,٧	٠,٤	١٤,٣	٢,٤	٣٣,٢	١٠٠,٠
١٠	٥٠,٩	١,٣	٩,٦	٢,٢	٣٦,٠	١٠٠,٠
١١-١٢	٥٢,٠	(.)	٨,٢	١,٩	٣٧,٩	١٠٠,٠
١٣ فأكثر	٥٧,٥	٠,١	٦,٧	٣,٢	٣٢,٦	١٠٠,٠
الإجمالي	٤٤,١	٠,٣	١٤,٢	٢,١	٣٩,٣	١٠٠,٠

جدول ١٠-٦: نسبة الأسر حسب عدد المؤثرات خلال ال١٢ شهراً الماضية (%)

مستوى التفصيل	لا يوجد	١	٢	٣	٤	٥-٦	٧ فأكثر	المجموع
المحافظة								
دهوك	٨٧,٠	١٠,١	١,٨	١,٠	٠,٢	٠,٠	٠,٠	١٠٠,٠
نينوى	٨٥,٥	١٢,٠	١,٧	٠,٦	(.)	٠,١	(.)	١٠٠,٠
السليمانية	٨٥,٠	١٢,٦	٢,٢	٠,١	٠,٠	٠,٠	٠,٠	١٠٠,٠
كركوك	٩١,٩	٤,٨	١,٢	١,١	٠,٩	٠,٠	٠,٠	١٠٠,٠
اربيل	٨٤,٤	١٣,٥	١,٦	٠,٤	٠,١	٠,٠	٠,٠	١٠٠,٠
ديالى	٧٠,٥	١٠,٥	١٤,٢	٤,٠	٠,٥	٠,١	٠,١	١٠٠,٠
الأنبار	٧١,٠	١٦,٨	٧,٦	٢,٩	٠,٩	٠,٨	٠,٠	١٠٠,٠
بغداد	٧٦,٦	٥,٥	٦,١	٤,٧	٣,٥	٢,٩	٠,٦	١٠٠,٠
بابل	٩١,٤	٧,٦	٠,٤	٠,٣	٠,٠	٠,٢	٠,٠	١٠٠,٠
كربلاء	٧٨,٢	٢٠,٤	١,١	٠,١	٠,١	(.)	٠,٠	١٠٠,٠
واسط	٩٣,٩	٣,٧	١,٥	٠,٧	٠,٢	(.)	٠,٠	١٠٠,٠
صلاح الدين	٩٥,٦	٣,٠	٠,٧	٠,٥	٠,١	٠,٠	٠,٠	١٠٠,٠
النجف	٩١,٨	٦,٥	١,٠	٠,٥	٠,١	٠,٢	٠,٠	١٠٠,٠
القادسية	٩٢,٥	٦,٦	٠,٧	٠,١	٠,٠	٠,١	٠,٠	١٠٠,٠
المثنى	٩٠,٩	٧,٨	١,٠	٠,٣	٠,٠	٠,٠	٠,٠	١٠٠,٠
ذي قار	٧٧,٨	١٨,٠	٣,٧	٠,٥	٠,٠	٠,٠	٠,٠	١٠٠,٠
ميسان	٩١,٦	٦,٢	١,٤	٠,٤	٠,٢	٠,٢	٠,٠	١٠٠,٠
البصرة	٨٤,٠	٨,٩	٥,٢	١,٤	٠,٤	٠,١	٠,٠	١٠٠,٠
التقسيم الجغرافي								
كردستان	٨٥,٣	١٢,٤	١,٩	٠,٤	٠,١	٠,٠	٠,٠	١٠٠,٠
بغداد	٧٦,٦	٥,٥	٦,١	٤,٧	٣,٥	٢,٩	٠,٦	١٠٠,٠
بقية المحافظات	٨٥,٠	٩,٩	٣,٥	١,١	٠,٣	٠,١	(.)	١٠٠,٠
التجمع السكاني								
مركز المحافظة	٧٨,٧	١٠,٦	٤,٥	٢,٧	١,٦	١,٥	٠,٣	١٠٠,٠
بقية الحضر	٨٧,٣	٧,٨	٢,٦	١,٢	٠,٧	٠,٣	٠,١	١٠٠,٠
ريف	٨٤,٨	٨,٣	٤,٦	١,٤	٠,٦	٠,٢	(.)	١٠٠,٠
إنفاق الفرد (ألف دينار/شهر)								
اقل من ٦٠	٨٦,٨	٧,٦	٣,٤	١,٧	٠,٤	(.)	(.)	١٠٠,٠
٦٠- اقل من ٨٠	٨٢,٢	١٠,٣	٣,٥	١,٩	٠,٦	١,٤	(.)	١٠٠,٠
٨٠- اقل من ١٠٠	٨٣,٩	٧,٥	٤,٤	١,٧	٠,٩	١,٠	٠,٥	١٠٠,٠
١٠٠- اقل من ١٢٠	٧٩,٤	٩,٦	٤,٨	٣,٤	١,٣	١,٥	٠,١	١٠٠,٠
١٢٠- اقل من ١٤٠	٨٢,٦	٨,٩	٤,٨	١,٧	١,١	٠,٨	٠,٢	١٠٠,٠
١٤٠- اقل من ١٦٠	٨٢,٤	٧,٢	٥,٤	١,٣	٢,٦	٠,٧	٠,٤	١٠٠,٠
١٦٠- اقل من ١٨٠	٨٢,٠	٩,٦	٣,٥	٢,٦	١,٧	٠,٤	٠,٣	١٠٠,٠
١٨٠- اقل من ٢٠٠	٨٥,٠	٩,٦	٢,٢	١,٠	١,٦	٠,٥	٠,١	١٠٠,٠
٢٠٠- اقل من ٣٠٠	٨٢,٠	١٠,٦	٣,٧	٢,٣	٠,٥	٠,٩	٠,٠	١٠٠,٠
٣٠٠-اقل من ٤٠٠	٨٤,٥	١٠,٢	٢,٩	١,٣	١,٠	٠,١	٠,٠	١٠٠,٠
٤٠٠ فأكثر	٨٥,٦	١٠,٢	٢,٧	١,٠	٠,١	٠,٤	٠,٠	١٠٠,٠

مستوى التفصيل	لا يوجد	١	٢	٣	٤	٥-٦	٧ فأكثر	المجموع
حجم الأسرة								
١-٢	٨٧,٢	٧,٤	٣,١	٠,٩	٠,٤	٠,٦	٠,٥	١٠٠,٠
٣	٨١,٩	٩,٨	٣,٥	٢,٥	١,٣	١,٠	٠,٠	١٠٠,٠
٤	٨٣,٩	٨,٢	٣,٧	١,٩	١,٧	٠,٥	٠,١	١٠٠,٠
٥	٨٢,٣	٩,٠	٤,٢	٢,٣	١,٧	٠,٤	(.)	١٠٠,٠
٦	٨١,٠	٩,٩	٤,٤	١,٩	١,٥	٠,٩	٠,٣	١٠٠,٠
٧	٨٢,٤	٨,٩	٥,٦	٢,٠	٠,٣	٠,٨	٠,١	١٠٠,٠
٨	٨٤,٧	٨,٣	٣,٤	١,٩	٠,٤	١,٢	٠,٢	١٠٠,٠
٩	٨٣,٣	٨,٣	٤,٧	١,٧	٠,٤	١,٥	(.)	١٠٠,٠
١٠	٨٢,٥	١٠,٥	٢,٦	٣,٠	٠,٩	٠,٦	٠,٠	١٠٠,٠
١١-١٢	٨٣,٨	١١,٣	٢,٤	١,٢	٠,٤	٠,٦	٠,٣	١٠٠,٠
١٣ فأكثر	٨١,٢	١٠,٠	٣,٥	١,٨	١,٨	١,٢	٠,٤	١٠٠,٠
الإجمالي	٨٢,٩	٩,٢	٤,٠	١,٩	١,١	٠,٨	٠,٢	١٠٠,٠

جدول ١٠-٧ : نسبة الأسر التي تآثرت سلباً خلال الـ١٢ شهراً الماضية (%)

مستوى التفصيل	فقدان العمل من قبل أي فرد من أفراد الأسرة	انخفاض راتب فرد من الأسرة	إفلاس أعمال الأسرة التجارية	مرض شديد او حادث لفرد من الاسرة	وفاة فرد يعمل في الأسرة	وفاة فرد آخر من أفراد الأسرة	سرقة	عنف الوضع غير الاعتيادي في العراق	اختطاف، تهديد بالقتل ... بما له علاقة بالأوضاع غير الاعتيادية	أنواع أخرى من العنف	مشكلة كبيرة أخرى
المحافظة											
دهوك	٢,٨	٣,٨	١,٥	٣,٠	٠,٢	٠,٨	١,٢	٠,٥	٠,٠	٠,٢	٣,١
نينوى	٥,٦	١,٢	٠,٣	٣,٤	١,٨	٠,٨	٠,٧	١,٤	٢,٢	٠,٤	٠,٦
السليمانية	٣,٤	١,٨	١,٢	٤,٥	٠,٣	١,٠	٢,٥	٠,٥	٠,٤	٠,٦	١,١
كركوك	٣,٥	١,٥	٠,٣	١,٧	٠,٤	٠,٢	٠,٤	٣,٦	٠,٨	٠,٥	١,٤
اربيل	٤,٦	١,٤	١,٥	٤,٤	٠,٨	١,٧	٠,٩	٠,٧	٠,٣	٠,١	١,٩
ديالى	٤,٤	١,٣	٠,٤	٣,٠	١,٣	١,٠	٠,٧	٢١,٢	٦,٥	٢,١	١٢,٨
الأنبار	١١,٤	٨,١	٣,٢	٢,٣	١,٠	٠,٤	١,٠	١٨,٦	٠,٨	٠,٣	١,٢
بغداد	٩,٤	٩,٠	٢,٤	٣,٥	١,٩	١,٢	٠,٩	١٥,٢	٨,٥	١٠,٣	٣,٧
بابل	١,٩	١,٦	٠,١	١,٥	٠,٨	٠,٨	٠,٤	١,٠	٠,٦	١,٠	٠,٩
كربلاء	٨,٢	٠,٥	٠,٥	٥,١	٣,٦	١,٠	١,٧	٠,٩	٠,٨	٠,١	١,٣
واسط	١,٣	١,٩	٠,٨	٢,٦	٠,٥	٠,٣	٠,٤	٠,٨	١,١	٠,١	٠,١
صلاح الدين	١,٢	٠,٤	٠,٠	٠,٦	٠,٩	٠,٣	٠,٣	٠,٧	١,٢	٠,٦	٠,٣
التنجف	١,٧	٠,٥	٠,٣	٣,٢	١,٢	٠,٨	٠,٩	٠,٧	١,٠	٠,٠	٠,٨
القادسية	٢,٣	٠,٨	٠,٠	٢,١	٠,٦	٠,٥	٠,٥	٠,٩	٠,٣	٠,٢	٠,٤
المتن	٤,٤	٠,٦	٠,٢	٢,٣	٠,٧	١,٤	٠,١	٠,٢	٠,٢	٠,١	٠,٥
ذي قار	٦,١	١٠,٩	١,٩	٣,٧	١,٢	١,٠	٠,٣	٠,٩	٠,١	٠,٠	٠,٨
ميسان	٠,٩	٧,٢	٠,٠	١,٤	٠,٥	٠,١	٠,٠	٠,٥	٠,٥	٠,٤	٠,٦
البصرة	٧,٠	٩,٩	٠,٦	٤,٤	٠,٨	٠,٥	٠,٥	١,٠	٠,٥	٠,٠	٠,٣
التقسيم الجغرافي											
كردستان	٣,٧	٢,١	١,٤	٤,٢	٠,٥	١,٢	١,٧	٠,٥	٠,٣	٠,٤	١,٨
بغداد	٩,٤	٩,٠	٢,٤	٣,٥	١,٩	١,٢	٠,٩	١٥,٢	٨,٥	١٠,٣	٣,٧
بقية المحافظات	٤,٧	٣,٨	٠,٧	٢,٨	١,١	٠,٦	٠,٦	٤,٤	١,٤	٠,٥	١,٨
التجمع السكاني											
مركز المحافظة	٨,١	٧,٣	٢,١	٣,٩	١,٧	١,١	١,٣	٨,٩	٤,١	٤,٠	٢,٤
بقية الحضر	٤,١	٣,٢	٠,٦	٢,٥	٠,٨	٠,٨	٠,٥	٣,٨	٢,٣	١,٨	١,٢
ريف	٣,٨	٢,٨	٠,٤	٢,٧	١,٠	٠,٦	٠,٤	٥,٩	٢,٢	٢,٤	٣,٤
انفاق الفرد ( ألف دينار/شهر)											
اقل من ٦٠	٥,٦	٣,٢	٠,٧	٢,١	٠,٤	٠,٤	٠,٥	٤,٢	٢,٠	١,٥	١,٢
٦٠ - اقل من ٨٠	٧,١	٥,٤	٠,٥	٣,٣	٢,٠	٠,٦	٠,٣	٥,٩	٣,٣	٢,٩	٢,٢
٨٠ - اقل من ١٠٠	٥,٦	٥,٦	٠,٧	٣,٥	١,١	٠,٣	٠,٤	٦,٩	٣,٥	٤,٢	٢,٧

مستوى التفصيل	فقدان العمل من قبل أي فرد من أفراد الأسرة	انخفاض راتب فرد من الأسرة	إفلاس أعمال الأسرة التجارية	مرض شديد او حادث لفرد من الاسرة	وفاة فرد يعمل في الأسرة	وفاة فرد آخر من أفراد الأسرة	سرقة	عنف الوضع غير الاعتيادي في العراق	اختطاف، تهديد بالقتل ... بما له علاقة بالأوضاع غير الاعتيادية	أنواع أخرى من العنف	مشكلة كبيرة أخرى
١٠٠ - اقل من ١٢٠	٦,١	٥,٥	١,٨	٤,٢	٢,٠	١,٢	١,٠	٨,٨	٤,٢	٣,٧	٤,٥
١٢٠ - اقل من ١٤٠	٦,٠	٤,٢	١,٣	٢,٦	٠,٩	١,٣	٠,٣	٨,٣	٢,٩	٣,٠	٢,٥
١٤٠ - اقل من ١٦٠	٥,٧	٧,٤	١,٦	٣,٨	١,٠	١,١	٠,٧	٧,٩	٣,٥	٣,٦	٢,٨
١٦٠ - اقل من ١٨٠	٧,٨	٤,٩	١,١	٢,٢	٠,٧	٠,٥	٠,٤	٧,٦	٣,٠	٤,٤	٢,٤
١٨٠ - اقل من ٢٠٠	٤,٧	٤,٦	١,١	٢,٦	٢,٢	١,٠	١,١	٤,٦	٢,٠	١,٣	١,٥
٢٠٠ - اقل من ٣٠٠	٤,٩	٤,٥	١,٦	٣,١	١,٠	١,٠	١,٥	٦,٥	٣,٥	٢,٩	١,٢
٣٠٠-اقل من ٤٠٠	٤,٦	٣,٨	١,٣	٣,٠	١,١	٠,٩	٠,٨	٤,٣	٢,١	١,٢	١,١
٤٠٠ فأكثر	٣,٥	٢,٥	١,٧	٣,٤	٠,٦	١,٣	٢,٥	٢,٦	٠,٨	٠,٨	١,٩
حجم الأسرة											
١ - ٢	٣,٨	٤,١	١,٢	٣,٢	١,٢	٠,٦	٠,١	٤,٤	٢,٢	٢,٢	٢,٠
٣	٥,٩	٥,٤	١,٧	٢,٣	١,٩	٠,٤	٠,٧	٦,٦	٣,٨	٣,٣	٢,٨
٤	٥,٣	٥,٧	٠,٨	٢,٨	٠,٩	٠,٨	١,١	٦,٣	٢,٥	٣,٢	٢,٢
٥	٤,٥	٤,٥	١,٢	٢,١	١,٦	١,١	٠,٧	٧,٩	٤,٢	٤,١	٢,١
٦	٦,٦	٤,٥	٠,٩	٤,٢	١,٤	٠,٦	٠,٩	٧,٩	٣,٧	٣,٧	٢,٨
٧	٥,٠	٥,١	١,٣	٢,١	٠,٤	٠,٥	١,٢	٨,٣	٢,٦	٢,٨	٢,٨
٨	٦,٣	٤,٢	١,٦	٣,٠	٠,٨	١,٤	٠,٦	٥,٤	١,٨	٣,٠	١,٥
٩	٦,٠	٥,٤	١,١	٣,٨	١,٤	٠,٨	٠,٨	٥,٦	٢,٥	٢,٢	٣,٠
١٠	٥,٨	٤,٣	٠,٧	٣,٠	١,٤	١,٣	١,١	٥,٩	٢,٦	٢,٦	٢,٩
١١-١٢	٦,٢	٤,٥	٠,٩	٣,٤	٠,٨	٠,٨	٠,٥	٤,٣	٢,٤	١,٣	١,٦
١٣ فأكثر	٨,٣	٦,٢	٢,٠	٦,٢	٢,١	١,٦	٠,٧	٥,١	٤,٣	١,٥	١,٣
الإجمالي	٥,٧	٤,٩	١,٢	٣,٢	١,٢	٠,٩	٠,٨	٦,٦	٣,٠	٢,٩	٢,٣

جدول ١٠-٨ : توزيع الأسر حسب الأجراء المتخذ لتعويض أو تلافي الانخفاض أو الفقدان في الدخل خلال الـ ١٢ شهرًا الماضية (%) - يتبع

مستوى التفصيل	تقليل كمية / نوعية الغذاء أو تقليل المصاريف	إنفاق مدخرات أو استثمارات	حصلت على قروض من أقارب أو أصدقاء	حصلت على قروض من رب العمل / مرابين/ تجار/ منظمات غير حكومية أو شراء الطعام بالدين من التجار أو تلقت المساعدة من الآخرين في المجتمع	بيع أو تاجير أو رهن موجودات ثابتة	باعت حصصا تموينية أو حصلت على مواد إغاثة من برامج إغاثة من الحكومة/ منظمات غير حكومية/ منظمات دولية
المحافظة						
دهوك	٢٥,١	٢,٤	٢٧,٨	٢٤,٩	٤,٩	٢,٢
نينوى	١٠,٩	٤,٦	١٢,٩	٢٧,٨	١٤,٦	١,٦
السليمانية	٨,٦	٩	١٧,٨	١١,٧	٩,٥	١,٣
كركوك	١٩	٢٤,٨	٢٠,٩	١٧,٩	٥,٨	٢,٩
اربيل	٢٢,٦	١٠,٣	١٤,٦	٢٢,٠	٩,٦	١
ديالى	٦,٤	١١,٩	٦,٩	٢٠,٠	٢٣,٣	..
الأنبار	١٩,٩	١١,٥	٣,٦	٢٢,٢	٧,٨	١
بغداد	٨,١	٣٢,٢	١٠,٢	١٥,٠	٩,١	٢,٥
بابل	١٣	٥,٥	١٩,٢	١٩,٥	١٣,٢	٢,٤
كربلاء	٣٣	٤,٣	٢٤,٩	٢٠,٦	٨,٤	٣,٨
واسط	٩,٧	١,٤	١٥,٦	١٥,٩	٢٣,١	٥,٦
صلاح الدين	٦,٥	١٩	٢,٤	٢٥,١	٢٠,٥	٠,٣
النجف	١٧,٨	٥,٢	١٤,٢	١٩,٠	١٦,٩	٧,٧
القادسية	١٣,٩	٢,٢	٢٧,٣	٢٢,١	٨,٢	٠,٧
المثنى	٧,٩	١٤,٦	٢٤,٨	٣٠,٢	١٠,١	٨,٢
ذي قار	٢٤	١,٨	٣٥,٣	٢٣,٣	٩,٤	١,١
ميسان	٢٥,٩	٥,٩	٨,٤	٣٧,١	١٥,٧	٣,٢
البصرة	١٣,٥	٣,٠	١١,٧	٤٣,٢	٩,٠	٧,٠
التقسيم الجغرافي						
كردستان	١٦,٨	٨,٢	١٨,٦	١٨,٠	٨,٦	١,٤
بغداد	٨,١	٣٢,٢	١٠,٢	١٥,٠	٩,١	٢,٥
بقية المحافظات	١٥,٨	٧,٥	١٤,٧	٢٥,٤	١٣,٢	٢,٥
التجمع السكاني						
مركز المحافظة	١٤,٩	١٧,٩	١٠,٨	١٩,١	٩,٥	٢,٨
بقية الحضر	١٣,٥	٩	٢٠,٩	٢١,١	١٢,٩	١,٦
ريف	٩,٢	١٩	١٣	٢٤,٦	١٣,٦	١,٩
إنفاق الفرد (ألف دينار/شهر)						
اقل من ٦٠	١٨,١	٨,٧	١٨,٦	٢٨,٥	٩,٤	٢,١
٦٠ - اقل من ٨٠	٢١,٥	١٣,٥	١٦,٨	٢٠,١	١١,٦	٢,٠
٨٠ - اقل من ١٠٠	١١,٠	٢١,٠	١٤,٢	٢٥,٠	١٠,٣	٢,٣
١٠٠ - اقل من ١٢٠	٩,١	٢٠,٤	١٤,٦	٢١,٠	١٣,٦	٢,٤

مستوى التفصيل	تقليل كمية / نوعية الغذاء أو تقليل المصاريف	إنفاق مدخرات أو استثمارات	حصلت على قروض من أقارب أو أصدقاء	حصلت على قروض من رب العمل / مرابين/ تجار/ منظمات غير حكومية أو شراء الطعام بالدين من التجار أو تلقت المساعدة من الآخرين في المجتمع	بيع أو تاجير أو رهن موجودات ثابتة	باعت حصصا تموينية أو حصلت على مواد إغاثة من برامج إغاثة من الحكومة/ منظمات غير حكومية/ منظمات دولية
١٢٠ - اقل من ١٤٠	١٢,٨	١٨,٥	١٠,١	٢٠,٦	١٢,٥	٢,٤
١٤٠ - اقل من ١٦٠	١٣,٧	١٥,١	١٢,١	٢٦,٣	١٠,٤	٢,٧
١٦٠ - اقل من ١٨٠	١١,٥	١٤,٩	١١	١٩,٦	١١,١	١,٤
١٨٠ - اقل من ٢٠٠	١٢,٣	١١,٦	١١,٣	٢١,١	١١,١	٧,١
٢٠٠ - اقل من ٣٠٠	١٤,٤	١٣,٧	١١,٧	١٥,٥	٩,٨	١,٨
٣٠٠ - اقل من ٤٠٠	١٢,٦	١٥,٥	١٦,١	١٦,٤	١١,١	٠,٨
٤٠٠ فأكثر	٦,٣	١٦,٨	١٤,٧	١٣,٩	١٠,٤	٢,٢
حجم الأسرة						
١ - ٢	١٦,٥	٩,١	٨,٤	٢٣,٨	٧,٨	١,٨
٣	١٦,٧	١٣,٦	١١,٩	٣٢,٥	٦,٦	٠,٥
٤	١٢,١	١٧,٤	١٥,٥	٢٢,٠	١١,٤	١,٨
٥	١١,٥	١٧,٣	١٢	٢٠,٧	٩,٨	٣,٤
٦	١٧,٠	٢١,٥	١٤,٢	١٤,٥	١١,١	٢,٥
٧	٧,٥	١٩,٥	١٢,٥	٢٠,٠	١٤,٦	٢,٣
٨	١٣,٦	١١,٨	١٢,٩	٢٨,٠	١٠,١	٤,٣
٩	٨,٨	١٤,١	١٣,٦	٢٣,٦	١٦	١,١
١٠	١٧,٢	١٤,٢	١١,٩	١٨,٠	١٤,٩	١,١
١١-١٢	١٨,١	١٢,٢	١٥,٣	١٧,٧	١٠,٧	٣,٢
١٣ فأكثر	١٠,٧	١٣,١	١٩,٨	١٣,٤	٩,٧	١,٨
الإجمالي	١٣,٢	١٦,٢	١٣,٦	٢٠,٨	١١,٢	٢,٣



تابع / جدول ١٠-٨ : توزيع الأسر حسب الأجراء المتخذ لتعويض أو تلافي الانخفاض أو فقدان في الدخل خلال الـ ١٢ شهراً الماضية (%)

مستوى التفصيل	هاجر او انتسب أحد أفرادها إلى القوات المسلحة أو قوى الأمن الداخلي أو لجأت إلى تشغيل الأطفال أو زيادة تشغيله او إرسال الأبناء للعمل بعقود محجفة	صغيرة او قامت بالتسول او انتقلت إلى منطقة أخرى	زوجت البنات بأعمار	أخرى	لم تفعل شيئاً	المجموع
المحافظة						
دهوك	..	١,٩	١,٤	٩,٥	١٠٠,٠	
نينوى	٠,٩	٦,٥	٧,٠	١٣,٣	١٠٠,٠	
السليمانية	٤,٠	١,٨	٢,٨	٣٣,٥	١٠٠,٠	
كركوك	٢,٢	٠,٢	٦,١	٠,١	١٠٠,٠	
اربيل	٢,٢	٣,٠	٥,٣	٩,٣	١٠٠,٠	
ديالى	١,٦	٢٣,٦	٤,٥	١,٩	١٠٠,٠	
الأنبار	٣,٢	٣,٨	٠,٤	٢٦,٦	١٠٠,٠	
بغداد	٥,٦	١٢,٤	١,١	٣,٩	١٠٠,٠	
بابل	١,٠	١,٠	٤,٥	٢٠,٦	١٠٠,٠	
كربلاء	٠,٥	٠,٩	٠,٣	٣,٣	١٠٠,٠	
واسط	٦,٤	٩,٤	٤,٧	٨,٢	١٠٠,٠	
صلاح الدين	٣,٧	١١,٩	٢,٢	٨,٤	١٠٠,٠	
النجف	٣,٠	١٠,١	١,٢	٤,٩	١٠٠,٠	
القادسية	٥,٠	٢,٦	١,٤	١٦,٧	١٠٠,٠	
المتن	١,٣	١,٣	..	١,٥	١٠٠,٠	
ذي قار	١,٠	..	..	٤,٠	١٠٠,٠	
ميسان	٠,٤	٢,٢	..	١,٤	١٠٠,٠	
البصرة	٦,٩	٣,١	١,٠	١,٦	١٠٠,٠	
التقسيم الجغرافي						
كردستان	٢,٦	٢,٣	٣,٥	٢٠,١	١٠٠,٠	
بغداد	٥,٦	١٢,٤	١,١	٣,٩	١٠٠,٠	
بقية المحافظات	٢,٥	٧,١	٢,٦	٨,٨	١٠٠,٠	
التجمع السكاني						
مركز المحافظة	٤,٤	٩,٧	٢,٢	٨,٧	١٠٠,٠	
بقية الحضر	٣,٩	٥,٤	١,٨	١٠,٠	١٠٠,٠	
ريف	١,٢	٨,١	٢,٥	٦,٨	١٠٠,٠	
إنفاق الفرد (ألف دينار/شهر)						
اقل من ٦٠	٢,٤	١٠,٦	٠,٢	١,٥	١٠٠,٠	
٦٠ - اقل من ٨٠	٤,٢	٥,٦	٠,١	٤,٤	١٠٠,٠	
٨٠ - اقل من ١٠٠	١,٩	٨,٨	١,١	٤,٣	١٠٠,٠	
١٠٠ - اقل من ١٢٠	٣,١	٨,٠	٣,١	٤,٧	١٠٠,٠	
١٢٠ - اقل من ١٤٠	٣,١	٩,٦	٣,٨	٦,٤	١٠٠,٠	
١٤٠ - اقل من ١٦٠	٤,٣	٥,٧	٢,٩	٦,٨	١٠٠,٠	
١٦٠ - اقل من ١٨٠	٥,٢	٧,١	٢,٦	١٥,٥	١٠٠,٠	
١٨٠ - اقل من ٢٠٠	٠,٧	١٣,٥	٠,٠	١١,٢	١٠٠,٠	

مستوى التفصيل	هاجر او انتسب أحد أفرادها إلى القوات المسلحة أو قوى الأمن الداخلي أو لجأت إلى تشغيل الأطفال أو زيادة تشغيله او إرسال الأبناء للعمل بعقود محجفة	صغيرة او قامت بالتسول او انتقلت إلى منطقة أخرى	زوجت البنات بأعمار	أخرى	لم تفعل شيئاً	المجموع
٢٠٠-اقل من ٣٠٠	٤,٥	١٢,٢	٣,٠	١٣,٦	١٠٠,٠	
٣٠٠-اقل من ٤٠٠	٣,٢	٤,٩	١,٧	١٧,٧	١٠٠,٠	
٤٠٠ فأكثر	٦,٦	٤,٣	٤,٢	٢٠,٦	١٠٠,٠	
حجم الأسرة						
١ - ٢	٦,٠	١٢,٧	٥,٣	٨,٦	١٠٠,٠	
٣	٤,١	٩,٥	٠,٣	٤,٤	١٠٠,٠	
٤	١,٦	٩,٣	١,٤	٧,٤	١٠٠,٠	
٥	١,٨	١٢,٩	٢,٢	٨,٤	١٠٠,٠	
٦	٣,٥	٦,٥	٢,٥	٦,٧	١٠٠,٠	
٧	٤,٤	٧,٣	١,٥	١٠,٣	١٠٠,٠	
٨	٥,٠	٧,٦	٠,٥	٦,٢	١٠٠,٠	
٩	٥,٠	٢,٥	٥,٤	٩,٩	١٠٠,٠	
١٠	١,٥	٥,٢	١,٩	١٤,٠	١٠٠,٠	
١١-١٢	٢,٨	٨,٣	١,٣	١٠,٤	١٠٠,٠	
١٣ فأكثر	٥,٤	٩,٨	٣,٩	١٢,٣	١٠٠,٠	
الإجمالي	٣,٦	٨,٤	٢,٢	٨,٥	١٠٠,٠	

جدول ١٠-٩ : توزيع الأسر حسب عدد الإجراءات المتخذة لتعويض أو تلافي الانخفاض أو فقدان الدخل خلال الـ ١٢ شهراً الماضية (%)									
مستوى التفصيل	لا يوجد	١	٢	٣	٤	٥-٦	٧-٨	٩ فأكثر	الإجمالي
المحافظة									
دهوك	٨٦,٨	٥,٦	٢,٥	٢,١	٢,٩	٠,١	٠,٠	٠,٠	١٠٠,٠
نينوى	٨٥,٥	٣,٦	٢,١	٣,٧	٤,٢	٠,٨	٠,٢	٠,٠	١٠٠,٠
السليمانية	٨٤,٩	٨,٤	٣,٢	١,٨	١,٣	٠,٥	٠,٠	٠,٠	١٠٠,٠
كركوك	٩١,٩	١,١	١,٨	٢,٨	٢,١	٠,١	٠,٢	٠,٠	١٠٠,٠
اربيل	٨٤,٤	٧,٦	٢,٣	١,٩	٢,٨	٠,٨	٠,٢	٠,٠	١٠٠,٠
ديالى	٧٠,٥	١,٨	٣,٨	٧,٢	١٠,٧	٥,٩	٠,١	٠,٠	١٠٠,٠
الأنبار	٧١,٠	١٢,٧	٨,١	٣,٩	٣,٦	٠,٥	٠,٢	٠,٠	١٠٠,٠
بغداد	٧٦,٦	٢,٩	٣,٤	٧,١	٦,٩	٢,٣	٠,٥	٠,٣	١٠٠,٠
بابل	٩١,٤	٣,٨	٢,٠	١,٦	١,٢	٠,٠	٠,٠	٠,٠	١٠٠,٠
كربلاء	٧٨,٢	٥,٧	٨,٢	٥,٥	١,٩	٠,٥	٠,١	٠,٠	١٠٠,٠
واسط	٩٣,٨	٢,٤	١,١	٠,٧	١,٤	٠,٦	٠,١	٠,٠	١٠٠,٠
صلاح الدين	٩٥,٦	١,٣	٠,٩	٠,٨	٠,٨	٠,٥	٠,١	٠,٠	١٠٠,٠
النجف	٩١,٨	١,٨	٢,٦	٢,٠	١,٤	٠,٥	٠,٠	٠,٠	١٠٠,٠
القادسية	٩٢,٥	٤,٦	١,٢	٠,٦	١,٠	٠,١	٠,٠	٠,٠	١٠٠,٠
المثنى	٩٠,٩	١,٦	٢,٠	٣,٠	٢,٠	٠,٥	٠,٠	٠,٠	١٠٠,٠
ذي قار	٧٧,٦	٩,٨	٦,٣	٣,٣	٢,٥	٠,٤	٠,١	٠,٠	١٠٠,٠
ميسان	٩١,٦	٠,٦	٢,٢	٤,٠	١,٥	٠,١	٠,٠	٠,٠	١٠٠,٠
البصرة	٨٤,٠	٢,٢	٢,٩	٣,٥	٥,٤	١,٧	٠,٢	٠,٠	١٠٠,٠
التقسيم الجغرافي									
كردستان	٨٥,٢	٧,٥	٢,٧	١,٩	٢,١	٠,٥	٠,١	٠,٠	١٠٠,٠
بغداد	٧٦,٦	٢,٩	٣,٤	٧,١	٦,٩	٢,٣	٠,٥	٠,٣	١٠٠,٠
بقية المحافظات	٨٥,٠	٣,٩	٣,٣	٣,٤	٣,٤	١,١	٠,١	٠,٠	١٠٠,٠
التجمع السكاني									
مركز المحافظة	٧٨,٧	٥,١	٤,٥	٤,٦	٤,٨	١,٧	٠,٣	٠,٢	١٠٠,٠
بقية الحضر	٨٧,٢	٣,٨	٢,٥	٢,٥	٣,٣	٠,٦	٠,١	٠,٠	١٠٠,٠
ريف	٨٤,٨	٣,١	٢,٠	٤,٨	٣,٨	١,٤	٠,١	٠,٠	١٠٠,٠
إنفاق الفرد (ألف دينار/شهر)									
اقل من ٦٠	٨٦,٨	٢,٠	٣,٠	٢,٨	٤,٩	٠,٤	٠,١	٠,٠	١٠٠,٠
٦٠ - اقل من ٨٠	٨٢,٢	٣,٤	٣,٦	٤,٩	٤,٠	١,٩	..	٠,٠	١٠٠,٠
٨٠ - اقل من ١٠٠	٨٣,٨	٢,٨	٣,٠	٥,٠	٤,٥	٠,٧	٠,٢	٠,٠	١٠٠,٠
١٠٠ - اقل من ١٢٠	٧٩,٤	٣,٨	٣,١	٦,٠	٥,٢	٢,١	٠,٢	٠,٣	١٠٠,٠
١٢٠ - اقل من ١٤٠	٨٢,٦	٣,٦	٣,٦	٤,٠	٤,٠	١,٧	٠,٣	٠,٢	١٠٠,٠
١٤٠ - اقل من ١٦٠	٨٢,٤	٣,٤	٣,٦	٤,٠	٥,١	١,١	٠,٤	٠,٠	١٠٠,٠
١٦٠ - اقل من ١٨٠	٨١,٩	٥,٠	٤,٠	٣,٨	٣,٥	١,٤	٠,٤	٠,٠	١٠٠,٠
١٨٠ - اقل من ٢٠٠	٨٥,٠	٤,١	١,٩	٢,٩	٣,٥	٢,١	٠,٣	٠,٣	١٠٠,٠
٢٠٠ - اقل من ٣٠٠	٨٢,٠	٦,٥	٣,٤	٣,١	٤,٠	٠,٨	٠,١	٠,١	١٠٠,٠
٣٠٠ - اقل من ٤٠٠	٨٤,٥	٦,٢	٣,٤	٣,٢	٢,٤	٠,٣	٠,١	٠,٠	١٠٠,٠
٤٠٠ فأكثر	٨٥,٥	٦,٧	٢,٢	١,٩	١,٧	١,٧	٠,٣	٠,٠	١٠٠,٠

مستوى التفصيل	لا يوجد	١	٢	٣	٤	٥-٦	٧-٨	٩ فأكثر	الإجمالي
حجم الأسرة									
١ - ٢	٨٧,٢	٣,١	١,٨	٣,٠	٢,٩	١,٤	٠,٦	٠,٠	١٠٠,٠
٣	٨١,٨	٤,٢	٣,٢	٤,٣	٤,٩	١,٥	٠,٠	٠,٠	١٠٠,٠
٤	٨٣,٩	٣,٤	٣,٣	٣,٩	٤,٩	٠,٦	(.)	٠,٠	١٠٠,٠
٥	٨٢,٣	٣,٨	٣,٧	٣,٦	٤,٨	١,٦	٠,٢	٠,٠	١٠٠,٠
٦	٨١,٠	٣,٨	٤,١	٥,٧	٣,٧	١,٤	٠,٢	٠,٢	١٠٠,٠
٧	٨٢,٣	٣,٦	٢,٦	٤,٧	٥,٠	١,٣	٠,٥	٠,٠	١٠٠,٠
٨	٨٤,٧	٣,٤	٣,٥	٣,٤	٣,٨	٠,٩	٠,١	٠,١	١٠٠,٠
٩	٨٣,٢	٣,٨	٢,٥	٣,٦	٥,٢	١,٤	٠,١	٠,٢	١٠٠,٠
١٠	٨٢,٥	٥,٩	٣,٩	٣,٨	١,٧	١,٩	(.)	٠,٣	١٠٠,٠
١١-١٢	٨٣,٨	٦,٧	٢,٤	٢,٧	٢,٨	١,٣	٠,١	٠,٢	١٠٠,٠
١٣ فأكثر	٨١,٢	٧,٢	٣,٢	٣,٧	٢,٨	١,٤	٠,٥	٠,٠	١٠٠,٠
الإجمالي	٨٢,٩	٤,٢	٣,٢	٤,٠	٤,١	١,٣	٠,٢	٠,١	١٠٠,٠

## الجزء الثالث

### الملاحق

ملحق رقم (١) الأخطاء المعيارية

ملحق رقم (٢) التصنيفات الإحصائية المستخدمة في ترميز استمارة المسح

ملحق رقم (٣) استمارة المسح

ملحق رقم (٤) تعليمات تنفيذ العمل الميداني وملء استمارة المسح

ملحق رقم (٥) نماذج الإشراف

ملحق رقم (١) : الأخطاء المعيارية

قائمة بالمتغيرات المختارة لأخطاء المعاينة

المتغير	القيمة (R)	الخطأ المعياري (SE)	تأثير التصميم (DEFT)	معامل الاختلاف (SE/R)	حدود الثقة (٩٥%)	
					أعلى	أدنى
قسم الخصائص الديمغرافية						
متوسط حجم الأسرة	٦,٨٦٤	٠,٠٤٧	٤,٨٧٨	٠,٠٠٧	٦,٧٧١	٦,٩٥٦
الحالة الزوجية						
متزوج	٠,٣٥٢	٠,٠٠٣	١,٩٧٥	٠,٠٠٨	٠,٣٤٧	٠,٣٥٧
لم يتزوج أبدا	٠,٢٨٤	٠,٠٠٣	٢,٤٤٦	٠,٠١١	٠,٢٧٨	٠,٢٩٠
مطلق/منفصل	٠,٠٠٥	٠,٠٠٠	١,٦٣٣	٠,٠٦٦	٠,٠٠٤	٠,٠٠٥
أرمل / أرملة	٠,٠٣٣	٠,٠٠١	١,٧٩٢	٠,٠٢٧	٠,٠٣١	٠,٠٣٥
العمر أقل من ١٢ سنة	٠,٣٢٧	٠,٠٠٣	٢,٤٨٧	٠,٠١٠	٠,٣٢٠	٠,٣٣٣
السبب الرئيس لغياب الأفراد عن أسرهم لمدة شهر أو أكثر خلال ١٢ شهراً الماضية						
التعليم	٠,٠٤٨	٠,٠٠٦	١,٦٨٣	٠,١١٧	٠,٠٣٧	٠,٠٥٩
العمل	٠,٢٩٦	٠,٠٢٣	٣,٢٦١	٠,٠٧٩	٠,٢٥٠	٠,٣٤١
أسباب صحية / ولادة	٠,٠٦١	٠,٠٠٧	١,٨١٢	٠,١١٢	٠,٠٤٧	٠,٠٧٤
زيارة أقرباء أو أصدقاء	٠,٢٦٤	٠,٠٢٢	٣,١٨٣	٠,٠٨٣	٠,٢٢١	٠,٣٠٨
سياحة	٠,٠٤٥	٠,٠٠٦	١,٩٢١	٠,١٣٩	٠,٠٣٣	٠,٠٥٧
مرافقة مريض	٠,٠٢٦	٠,٠٠٤	١,٦٠١	٠,١٥٥	٠,٠١٨	٠,٠٣٤
أخرى	٠,٢٦٠	٠,٠٤٨	٦,٩٢٣	٠,١٨٣	٠,١٦٧	٠,٣٥٤
قسم السكن						
وسيلة الصرف الصحي						
الشبكة العمومية	٠,٢٦٨	٠,٠١١	٣,٤٢٤	٠,٠٤٢	٠,٢٤٥	٠,٢٩٠
حوض تعفين	٠,٥٠٠	٠,٠١٣	٣,٥٢٤	٠,٠٢٦	٠,٤٧٤	٠,٥٢٦
مجرى مغطى	٠,٠٧١	٠,٠٠٥	٢,٣٨٥	٠,٠٦٥	٠,٠٦٢	٠,٠٨٠
مجرى مكشوف	٠,١٥١	٠,٠٠٨	٣,٠١٥	٠,٠٥٤	٠,١٣٥	٠,١٦٧
أخرى	٠,٠١٠	٠,٠٠١	١,٨٧٥	٠,١٣٩	٠,٠٠٧	٠,٠١٣
مصادر الطاقة الكهربائية ، المصدر الأول						
الشبكة العمومية	٠,٧٦٤	٠,٠١٣	٤,١١٨	٠,٠١٧	٠,٧٣٩	٠,٧٩٠
مولدة مشتركة	٠,١٧٩	٠,٠١٢	٤,٣٠٩	٠,٠٦٩	٠,١٥٤	٠,٢٠٣
مولدة خاصة	٠,٠٥٥	٠,٠٠٥	٢,٨٤٠	٠,٠٨٨	٠,٠٤٥	٠,٠٦٤
لا يوجد كهرباء	٠,٠٠٢	٠,٠٠٠	١,٣٤٣	٠,٢٢٣	٠,٠٠١	٠,٠٠٣
توفر الماء من الشبكة العامة						
تجهيز مستمر	٠,١٢٥	٠,٠٠٧	٢,٩٢٣	٠,٠٥٨	٠,١١١	٠,١٣٩
انقطاع مرة واحدة في الشهر	٠,٠٣٦	٠,٠٠٤	٢,٥٨٦	٠,١٠٠	٠,٠٢٩	٠,٠٤٣
انقطاع مرة واحدة في الاسبوع	٠,٠٦٠	٠,٠٠٥	٢,٧١٤	٠,٠٨١	٠,٠٥٠	٠,٠٦٩
انقطاع أكثر من مرة اسبوعياً	٠,١٦٤	٠,٠٠٩	٣,٠٩٢	٠,٠٥٢	٠,١٤٧	٠,١٨١
انقطاع يومي	٠,٢٩٢	٠,٠١٠	٣,٠٥٠	٠,٠٣٦	٠,٢٧٢	٠,٣١٢

المتغير	القيمة	الخطأ المعياري	تأثير التصميم	معامل الاختلاف	حدود الثقة (٩٥%)
	(R)	(SE)	(DEFT)	(SE/R)	أدنى أعلى
الأسلوب الغالب لتبريد الوحدة السكنية					
مركزي	٠,٠١٨	٠,٠٠٢	٢,٣٨١	٠,١٣٣	٠,٠١٣ ٠,٠٢٣
أخرى	٠,٠٠٢	٠,٠٠٠	١,٥٩٧	٠,٢٩٦	٠,٠٠١ ٠,٠٠٣
حالة المرافق الصحية في الوحدة السكنية					
داخل الوحدة السكنية خاص للأسرة	٠,٧٤١	٠,٠٠٩	٢,٧٨٢	٠,٠١٢	٠,٧٢٣ ٠,٧٥٩
داخل الوحدة السكنية ومشترك	٠,٠٩١	٠,٠٠٦	٢,٧٤٦	٠,٠٦٥	٠,٠٧٩ ٠,١٠٣
خارج الوحدة السكنية خاص للأسرة	٠,١٤٠	٠,٠٠٧	٢,٦٤٦	٠,٠٤٩	٠,١٢٦ ٠,١٥٣
قسم التعليم والثقافة					
التحصيل التعليمي					
أمي	٠,١٩١	٠,٠٠٤	٣,٢٥٢	٠,٠٢٢	٠,١٨٢ ٠,١٩٩
يقرأ فقط	٠,٠٢٤	٠,٠٠١	١,٨٩٢	٠,٠٤٠	٠,٠٢٢ ٠,٠٢٦
يقرأ ويكتب	٠,٢١٥	٠,٠٠٤	٢,٦٩٢	٠,٠١٧	٠,٢٠٨ ٠,٢٢٢
إبتدائية	٠,٢٩٢	٠,٠٠٥	٣,١٦٠	٠,٠١٦	٠,٢٨٢ ٠,٣٠١
متوسطة	٠,١١٦	٠,٠٠٣	٣,٠٢٨	٠,٠٢٨	٠,١١٠ ٠,١٢٣
إعدادية أو مهنية	٠,٠٦٩	٠,٠٠٢	٢,٣٦٢	٠,٠٢٩	٠,٠٦٥ ٠,٠٧٣
دبلوم معهد	٠,٠٤٦	٠,٠٠١	٢,١٥٧	٠,٠٣٣	٠,٠٤٣ ٠,٠٤٩
بكلوريوس فأعلى	٠,٠٤٤	٠,٠٠٢	٢,٨٠٢	٠,٠٤٣	٠,٠٤٠ ٠,٠٤٧
أخرى	٠,٠٠٠	٠,٠٠٠	١,٢٢٧	٠,١٩٠	٠,٠٠٠ ٠,٠٠١
غير مبين	٠,٠٠٣	٠,٠٠٠	٢,٤٨٢	٠,١٥٦	٠,٠٠٢ ٠,٠٠٤
معدل الالتحاق الصافي بالمرحلة الإبتدائية					
ملتحقين	٠,٨٤٨	٠,٠٠٩	٣,٤٠٨	٠,٠١٠	٠,٨٣٠ ٠,٨٦٥
معدل الالتحاق الصافي بالمرحلة المتوسطة					
ملتحقين	٠,٣٦٧	٠,٠١٣	٢,٥٦٠	٠,٠٣٥	٠,٣٤٢ ٠,٣٩٣
معدل الالتحاق الصافي بالمرحلة الإعدادية					
ملتحقين	٠,٢١٢	٠,٠١٠	٢,٣٣٩	٠,٠٤٧	٠,١٩٢ ٠,٢٣١
متوسط الإنفاق على التعليم (ألف دينار للفرد الملتحق)	١٥٨,٥٠٢	٣,٧١١	٢,٦٧٠	٠,٠٢٣	١٥١,٢٢٥ ١٦٥,٧٧٩
المسافة بين المدرسة أو الجامعة ومحل السكن (كم)					
كافة المراحل الدراسية	٢,٣٥٥	٠,١٢١	١,٥٧٤	٠,٠٥١	٢,١١٩ ٢,٥٩٢
الوقت للوصول الى المدرسة أو الجامعة (دقيقة)					
كافة المراحل الدراسية	١٣,٤٩٥	٠,٢٠٧	٢,٤٤٨	٠,٠١٥	١٣,٠٨٩ ١٣,٩٠٠
المسافة بين المدرسة أو الجامعة ومحل السكن (كم)					
المراحل الدراسية					
إبتدائية	٠,٦٥٩	٠,٠٣٤	١,٢٦٨	٠,٠٥٢	٠,٥٩٢ ٠,٧٢٦
متوسطة	١,٤٢٤	٠,٠٦٧	١,٢٢٧	٠,٠٤٧	١,٢٩٣ ١,٥٥٥

يتبع - قائمة بالمتغيرات المختارة لأخطاء المعاينة					
المتغير	القيمة	الخطأ المعياري	تأثير التصميم	معامل الاختلاف	حدود الثقة (٩٥%)
	(R)	(SE)	(DEFT)	(SE/R)	أدنى أعلى
الماء ضعيف	٠,١٧٦	٠,٠١٩	٦,٥٨٥	٠,١٠٧	٠,١٣٩ ٠,٢١٣
توجد شبكة عمومية غير عاملة	٠,٠٢٨	٠,٠٠٥	٤,٤٥٢	٠,١٩٨	٠,٠١٧ ٠,٠٣٨
لا توجد شبكة عمومية	٠,١١٩	٠,٠٠٨	٣,١٩٤	٠,٠٦٥	٠,١٠٣ ٠,١٣٤
نوع الرئيس للطريق إلى الوحدة السكنية					
طريق معبد بدون رصيف	٠,٣١٧	٠,٠١٥	٤,٢٠٥	٠,٠٤٦	٠,٢٨٨ ٠,٣٤٥
طريق معبد ورصيف معبد	٠,١٥٣	٠,٠٠٩	٣,٢٩٠	٠,٠٥٨	٠,١٣٦ ٠,١٧١
طريق معبد ورصيف غير معبد	٠,١٠٢	٠,٠١٦	٧,٢٠٤	٠,١٦٠	٠,٠٧٠ ٠,١٣٤
طريق مغطى بطبقة حصى	٠,٠٩٨	٠,٠٠٦	٢,٦١٢	٠,٠٥٩	٠,٠٨٧ ٠,١٠٩
طريق ترابي	٠,٣١٥	٠,٠١٢	٣,٥٣٥	٠,٠٣٩	٠,٢٩١ ٠,٣٣٩
لا يوجد طريق بري / أخرى	٠,٠١٥	٠,٠٠٣	٣,٠٨٤	٠,١٨٦	٠,٠١٠ ٠,٠٢١
نوع إشغال الوحدة السكنية					
ملك	٠,٧٨٦	٠,٠١٢	٣,٨١٥	٠,٠١٥	٠,٧٦٣ ٠,٨٠٩
ايجار	٠,١١٥	٠,٠٠٦	٢,٣٣٤	٠,٠٤٨	٠,١٠٤ ٠,١٢٦
موفر من قبل صاحب العمل	٠,٠٠٨	٠,٠٠٢	٢,٥٠٤	٠,٢١٢	٠,٠٠٥ ٠,٠١١
مجاناً بالاتفاق مع المالك	٠,٠٦٣	٠,٠١١	٦,١٥١	٠,١٧٨	٠,٠٤١ ٠,٠٨٤
مجاناً دون الاتفاق مع المالك	٠,٠١٥	٠,٠٠٢	٢,١٨٥	٠,١٣١	٠,٠١٢ ٠,٠١٩
أخرى	٠,٠١٣	٠,٠٠٢	٢,٧٩٨	٠,١٨٣	٠,٠٠٨ ٠,٠١٨
ملكية الوحدة السكنية					
ملك	٠,٧٨٦	٠,٠١٢	٣,٨١٦	٠,٠١٥	٠,٧٦٣ ٠,٨٠٩
خاص	٠,١٦٠	٠,٠١١	٤,١٢٤	٠,٠٧١	٠,١٣٨ ٠,١٨٣
عام	٠,٠١١	٠,٠٠٢	٣,٠٠٢	٠,٢١١	٠,٠٠٧ ٠,٠١٦
حكومي	٠,٠٢٥	٠,٠٠٣	٢,٦٨١	٠,١٢٥	٠,٠١٩ ٠,٠٣١
أخرى	٠,٠١٨	٠,٠٠٢	٢,٤٤٢	٠,١٣٧	٠,٠١٣ ٠,٠٢٢
المصدر الرئيس للماء					
الوحدة السكنية مرتبطة بالشبكة العامة	٠,٨١٣	٠,٠٠٩	٣,٢١٤	٠,٠١٢	٠,٧٩٥ ٠,٨٣٢
الشبكة العمومية : حنفية عامة	٠,٠٢٤	٠,٠٠٢	١,٩٩٣	٠,٠٩٥	٠,٠١٩ ٠,٠٢٨
سيارة حوضية	٠,٠٣١	٠,٠٠٥	٣,٥٥٣	٠,١٤٩	٠,٠٢٢ ٠,٠٤٠
نهر أو قناة	٠,٠٧٩	٠,٠٠٧	٣,٥٠٨	٠,٠٩٠	٠,٠٦٥ ٠,٠٩٣
بئر مكشوف	٠,٠٣٠	٠,٠٠٤	٢,٩٥٥	٠,١٢٦	٠,٠٢٢ ٠,٠٣٧
أخرى	٠,٠٢٣	٠,٠٠٣	٢,٨٥٣	٠,١٤٠	٠,٠١٦ ٠,٠٢٩
وسيلة التبريد الرئيسة في الوحدة السكنية					
مبردة	٠,٥٩٧	٠,٠١٣	٣,٦١٨	٠,٠٢٢	٠,٥٧١ ٠,٦٢٣
مروحة	٠,٢٩٤	٠,٠١٢	٣,٤٠٥	٠,٠٤٠	٠,٢٧١ ٠,٣١٧
أخرى	٠,٠٠٤	٠,٠٠١	١,٤٥٤	٠,١٧١	٠,٠٠٣ ٠,٠٠٥
لا يوجد تبريد	٠,٠٠٨	٠,٠٠١	١,٤٧٧	٠,١٢٥	٠,٠٠٦ ٠,٠١٠

يتبع – قائمة بالمتغيرات المختارة لأخطاء المعاينة

المتغير	القيمة (R)	الخطأ المعياري (SE)	تأثير التصميم (DEFT)	معامل الاختلاف (SE/R)	حدود الثقة (٩٥%)	
					أدنى	أعلى
إعدادية	٢,٥٩٣	٠,١٤٠	١,١٠٢	٠,٠٥٤	٢,٣١٨	٢,٨٦٨
معهد	١٢,٤١٠	٠,٠٠٠	٠,٠٠٠	٠,٠٠٠	٠,٠٠٠	٠,٠٠٠
كلية	٢٣,٧٢٨	١,٨٨١	١,٣٣٨	٠,٠٧٩	٢٠,٠٣٥	٢٧,٤٢٠
دراسات عليا	٣٩,٥٥٦	٠,٠٠٠	٠,٠٠٠	٠,٠٠٠	٠,٠٠٠	٠,٠٠٠
أخرى	٣,١٧٢	٠,٠٠٠	٠,٠٠٠	٠,٠٠٠	٠,٠٠٠	٠,٠٠٠

الوقت للوصول الى المدرسة أو الجامعة (دقيقة)

المراحل الدراسية						
إبتدائية	١٠,٦٦٦	٠,١٧١	٢,٩٢٦	٠,٠١٦	١٠,٣٣٠	١١,٠٠١
متوسطة	١٣,١١٩	٠,٢١٦	١,٧٦٥	٠,٠١٦	١٢,٦٩٦	١٣,٥٤٢
إعدادية	١٥,٢٩٨	٠,٣٣٧	١,٦٩٣	٠,٠٢٢	١٤,٦٣٧	١٥,٩٦٠
معهد	٢٧,٦٦٥	٠,٠٠٠	٠,٠٠٠	٠,٠٠٠	٠,٠٠٠	٠,٠٠٠
كلية	٤٢,٥٥٣	١,٦٥٨	١,٤٣٣	٠,٠٣٩	٣٩,٢٩٧	٤٥,٨٠٨
دراسات عليا	٦٢,٨٦٠	٠,٠٠٠	٠,٠٠٠	٠,٠٠٠	٠,٠٠٠	٠,٠٠٠
أخرى	١٥,٨٣٦	٠,٠٠٠	٠,٠٠٠	٠,٠٠٠	٠,٠٠٠	٠,٠٠٠

الواسطة الرئيسة للنقل إلى المدرسة أو الجامعة						
مشياً	٠,٨٥٠	٠,٠٠٥	٢,٦٥٣	٠,٠٠٦	٠,٨٤٠	٠,٨٦١
سيارة خاصة	٠,٠٣٤	٠,٠٠٢	٢,٤٤٢	٠,٠٧٣	٠,٠٢٩	٠,٠٣٩
سيارة عامة	٠,١٠٨	٠,٠٠٤	٢,٤٥٦	٠,٠٤٠	٠,١٠٠	٠,١١٧
دراجة هوائية	٠,٠٠٤	٠,٠٠١	١,٥٣٢	٠,١٣٤	٠,٠٠٣	٠,٠٠٥
الإقامة في المبنى	٠,٠٠١	٠,٠٠٠	١,٠٧٦	٠,٢٢٠	٠,٠٠٠	٠,٠٠١
أخرى	٠,٠٠٣	٠,٠٠٠	١,٦٠٦	٠,١٦٨	٠,٠٠٢	٠,٠٠٤

مطالعة الصحف اليومية

لا أمارس	٠,٨٠١	٠,٠٠٥	٣,٨٠٥	٠,٠٠٦	٠,٧٩١	٠,٨١١
أحياناً	٠,١٥٩	٠,٠٠٥	٣,٨٦٠	٠,٠٢٩	٠,١٥٠	٠,١٦٩
أقل من ساعتين أسبوعيا	٠,٠٢٥	٠,٠٠١	٢,٥٤٣	٠,٠٥٣	٠,٠٢٢	٠,٠٢٧
ساعتين إلى اقل من ٥ ساعات أسبوعيا	٠,٠٠٩	٠,٠٠١	١,٩٢١	٠,٠٦٧	٠,٠٠٨	٠,٠١٠
٥ ساعات إلى اقل من ١٠ ساعات أسبوعيا	٠,٠٠٤	٠,٠٠١	٢,٤٤٩	٠,١٢٣	٠,٠٠٣	٠,٠٠٥
١٠ ساعات فأكثر أسبوعيا	٠,٠٠٢	٠,٠٠٠	٢,٣٩٧	٠,١٨٦	٠,٠٠١	٠,٠٠٢

مطالعة مواد أخرى						
لا أمارس	٠,٧٦١	٠,٠٠٦	٤,٠٢٣	٠,٠٠٧	٠,٧٥٠	٠,٧٧٢
أحياناً	٠,١٥٥	٠,٠٠٤	٣,٣٧١	٠,٠٢٦	٠,١٤٧	٠,١٦٣
أقل من ساعتين أسبوعيا	٠,٠٣٨	٠,٠٠١	٢,٣٤٥	٠,٠٣٩	٠,٠٣٥	٠,٠٤١
ساعتين إلى اقل من ٥ ساعات أسبوعيا	٠,٠٢٦	٠,٠٠١	٢,٤٤٥	٠,٠٤٩	٠,٠٢٤	٠,٠٢٩
٥ ساعات إلى اقل من ١٠ ساعات أسبوعيا	٠,٠١٣	٠,٠٠١	٢,٦٤٤	٠,٠٧٥	٠,٠١١	٠,٠١٥
١٠ ساعات فأكثر أسبوعيا	٠,٠٠٦	٠,٠٠١	٢,٢٩٥	٠,٠٩٧	٠,٠٠٥	٠,٠٠٧

--	--	--	--	--	--	--

المتغير	القيمة (R)	الخطأ المعياري (SE)	تأثير التصميم (DEFT)	معامل الاختلاف (SE/R)	حدود الثقة (٩٥%)	
					أدنى	أعلى
أنشطة سياسية						
لا أمارس	٠,٩٦٩	٠,٠٠٢	٣,٢٦٩	٠,٠٠٢	٠,٩٦٥	٠,٩٧٣
أحياناً	٠,٠١٦	٠,٠٠١	٢,٦٦٣	٠,٠٧٠	٠,٠١٣	٠,٠١٨
أقل من ساعتين أسبوعيا	٠,٠٠٥	٠,٠٠٠	١,٩٧٦	٠,٠٩٥	٠,٠٠٤	٠,٠٠٦
ساعتين إلى اقل من ٥ ساعات أسبوعيا	٠,٠٠٥	٠,٠٠٠	٢,٠٣٠	٠,٠٩٩	٠,٠٠٤	٠,٠٠٥
٥ ساعات إلى اقل من ١٠ ساعات أسبوعيا	٠,٠٠٣	٠,٠٠٠	٢,٣٠٦	٠,١٤٥	٠,٠٠٢	٠,٠٠٤
١٠ ساعات فأكثر أسبوعيا	٠,٠٠٣	٠,٠٠٠	٢,٣٦٨	٠,١٣٧	٠,٠٠٢	٠,٠٠٤

أنشطة اجتماعية غير سياسية						
لا أمارس	٠,٩٦٩	٠,٠٠٢	٣,٢٦٩	٠,٠٠٢	٠,٩٦٥	٠,٩٧٣
أحياناً	٠,٠١٦	٠,٠٠١	٢,٦٦٣	٠,٠٧٠	٠,٠١٣	٠,٠١٨
أقل من ساعتين أسبوعيا	٠,٠٠٥	٠,٠٠٠	١,٩٧٦	٠,٠٩٥	٠,٠٠٤	٠,٠٠٦
ساعتين إلى اقل من ٥ ساعات أسبوعيا	٠,٠٠٥	٠,٠٠٠	٢,٠٣٠	٠,٠٩٩	٠,٠٠٤	٠,٠٠٥
٥ ساعات إلى اقل من ١٠ ساعات أسبوعيا	٠,٠٠٣	٠,٠٠٠	٢,٣٠٦	٠,١٤٥	٠,٠٠٢	٠,٠٠٤
١٠ ساعات فأكثر أسبوعيا	٠,٠٠٣	٠,٠٠٠	٢,٣٦٨	٠,١٣٧	٠,٠٠٢	٠,٠٠٤

أنشطة رياضية						
لا أمارس	٠,٩٦٩	٠,٠٠٢	٣,٢٦٩	٠,٠٠٢	٠,٩٦٥	٠,٩٧٣
أحياناً	٠,٠١٦	٠,٠٠١	٢,٦٦٣	٠,٠٧٠	٠,٠١٣	٠,٠١٨
أقل من ساعتين أسبوعيا	٠,٠٠٥	٠,٠٠٠	١,٩٧٦	٠,٠٩٥	٠,٠٠٤	٠,٠٠٦
ساعتين إلى اقل من ٥ ساعات أسبوعيا	٠,٠٠٥	٠,٠٠٠	٢,٠٣٠	٠,٠٩٩	٠,٠٠٤	٠,٠٠٥
٥ ساعات إلى اقل من ١٠ ساعات أسبوعيا	٠,٠٠٣	٠,٠٠٠	٢,٣٠٦	٠,١٤٥	٠,٠٠٢	٠,٠٠٤
١٠ ساعات فأكثر أسبوعيا	٠,٠٠٣	٠,٠٠٠	٢,٣٦٨	٠,١٣٧	٠,٠٠٢	٠,٠٠٤

أنشطة فنية على سبيل الهواية						
لا أمارس	٠,٩٢٠	٠,٠٠٤	٤,١٤٩	٠,٠٠٤	٠,٩١٢	٠,٩٢٧
أحياناً	٠,٠٦٤	٠,٠٠٣	٤,١٤٦	٠,٠٥٣	٠,٠٥٧	٠,٠٧١
أقل من ساعتين أسبوعيا	٠,٠١٠	٠,٠٠١	٢,٥٣٩	٠,٠٨٣	٠,٠٠٨	٠,٠١٢
ساعتين إلى اقل من ٥ ساعات أسبوعيا	٠,٠٠٤	٠,٠٠٠	١,٩٩٤	٠,١٠١	٠,٠٠٣	٠,٠٠٥
٥ ساعات إلى اقل من ١٠ ساعات أسبوعيا	٠,٠٠١	٠,٠٠٠	١,٥٧٢	٠,١٣٧	٠,٠٠١	٠,٠٠٢
١٠ ساعات فأكثر أسبوعيا	٠,٠٠١	٠,٠٠٠	١,٢١٢	٠,١٥٠	٠,٠٠١	٠,٠٠١
متوسط إستخدام الإنترنت ( ساعة / أسبوع)	٨,٨٢٢	٠,٠٠٠	٠,٠٠٠	٠,٠٠٠	٠,٠٠٠	٠,٠٠٠

قسم الصحة

المسافة بين موقع الخدمة الطبية والسكن	٦,٦٢٨	٠,٢٢٦	١,٦٠٠	٠,٠٤٩	٥,٩٨٨	٧,٢٦٧
الوقت المستغرق للوصول الى موقع الخدمة الطبية	١٨,٣٧٥	٠,٤٢٨	١,٨٧٧	٠,٠٢٣	١٧,٥٣٦	١٩,٢١٣
الحصول على الرعاية الطبية للنساء المتزوجات	٠,٨٢٩	٠,٠٠٧	٢,٣١١	٠,٠٠٨	٠,٨٢٦	٠,٨٥٢
بعمر (١٢-٤٩) سنة						
حصول مضاعفات خلال الحمل واثناء الولادة	٠,٢٩٦	٠,٠٠٩	٢,٤٨٦	٠,٠٢٩	٠,٢٧٩	٠,٣١٣
النساء الحوامل حالياً بعمر (١٢-٤٩) سنة	٠,١١٨	٠,٠٠٤	١,٨٥٥	٠,٠٣٦	٠,١٠٩	٠,١٢٦

يتبع - قائمة بالمتغيرات المختارة لأخطاء المعاينة

المتغير	القيمة (R)	الخطأ المعياري (SE)	تأثير التصميم (DEFT)	معامل الاختلاف (SE/R)	حدود الثقة (٩٥%)	
					أدنى	أعلى
الرضاعة خلال (٦) شهور للأطفال بعمر أقل من ٥ سنوات						
رضاعة طبيعية	٠,٦٤٦	٠,٠١١	٣,١٤٩	٠,٠١٧	٠,٦٢٤	٠,٦٦٧
رضاعة جزئية	٠,٣٠٩	٠,٠١٠	٣,٠٧١	٠,٠٣٣	٠,٢٨٨	٠,٣٢٩
لم يتم ارضاعه	٠,٠٤٦	٠,٠٠٣	٠,٠٥١	٠,٠٥٨	٠,٠٤٠	٠,٠٥١
تلق الطفل اللقاحات	٠,٩٨٣	٠,٠٠٢	١,٨١٢	٠,٠٠٢	٠,٩٨٠	٠,٩٨٧
الاطفال الحائزين على بطاقة تلقيح	٠,٩٥٠	٠,٠٠٤	٢,٥٩٠	٠,٠٠٤	٠,٩٤٢	٠,٩٥٨
لقاح (بي سي جي)	٠,٩٧٧	٠,٠٠٢	٢,١١١	٠,٠٠٢	٠,٩٧٣	٠,٩٨٢
لقاح شلل الاطفال	٠,٩٨٤	٠,٠٠١	١,٥٨٠	٠,٠٠١	٠,٩٨١	٠,٩٨٦
لقاح الثلاثي	٠,٩٣٧	٠,٠٠٤	٢,٢١٥	٠,٠٠٤	٠,٩٢٩	٠,٩٤٥
الحصبة	٠,٨٣٠	٠,٠٠٦	٢,٢٠٧	٠,٠٠٧	٠,٨١٨	٠,٨٤٢
التهاب الكبد الفايروسي	٠,٨٦٥	٠,٠٠٧	٢,٦٢٤	٠,٠٠٨	٠,٨٥٢	٠,٨٧٨

قسم القوى العاملة

معدلات البطالة ( بعمر ١٥ سنة فأكثر )

ذكور	٠,١١٧	٠,٠٠٤	٢,٢٩٧	٠,٠٣٨	٠,١٠٨	٠,١٢٦	٠,٠١٧
إناث	٠,١١٧	٠,٠٠٩	٢,٠١٥	٠,٠٧٩	٠,٠٩٩	٠,١٣٥	٠,٠٢٩
ذكور وإناث	٠,١١٧	٠,٠٠٤	٢,٢٣١	٠,٠٣٥	٠,١٠٩	٠,١٢٥	٠,٠٦٥

معدلات النشاط الإقتصادي ( بعمر ١٥ سنة فأكثر )

ذكور	٠,٧٤٦	٠,٠٠٥	٢,٠٢٦	٠,٠٠٦	٠,٧٢٧	٠,٧٥٥	٠,٠٣٢
إناث	٠,١٢٨	٠,٠٠٥	٢,٧٢٠	٠,٠٣٦	٠,١١٩	٠,١٣٧	٠,٠٥٦
ذكور وإناث	٠,٤٣٢	٠,٠٠٣	١,٧٦٥	٠,٠٠٧	٠,٤٢٥	٠,٤٣٨	٠,٠١٣

عمالة الأطفال (٦-١٤) سنة

ذكور	٤,٧٢٧	٠,٥١٨	٢,٩٨٨	٠,١١٠	٣,٧٠٥	٥,٧٤٨	٠,٠٢١
إناث	١,٣٨٩	٠,٢٠٢	٢,٠٣١	٠,١٤٥	٠,٩٨٨	١,٧٨٩	٠,٠١٦
ذكور وإناث	٣,١٢٥	٠,٣٤٠	٣,٣٢٠	٠,١٠٩	٢,٤٥٣	٣,٧٩٧	٠,٠٢٧

المهن لكل الأعمال ( بعمر ١٠ سنوات فأكثر )

مشروعون وإدارة عليا	٠,٠٠٧	٠,٠٠١	١,٤٨١	٠,١٠١	٠,٠٠٦	٠,٠٠٨	٠,٠١٨
متخصصون	٠,١٢٦	٠,٠٠٥	٢,٤٩٢	٠,٠٣٧	٠,١١٧	٠,١٣٤	٠,٠١٢
فنيون ومتخصصون مساعدون	٠,٠٦٩	٠,٠٠٣	٢,٠٤٠	٠,٠٤٣	٠,٠٦٤	٠,٠٧٤	٠,٠٠٧
عاملون بالأعمال الكتابية	٠,٠٤٣	٠,٠٠٤	٣,٤٧٥	٠,٠٩٣	٠,٠٣٥	٠,٠٥٢	٠,٠٠١
عاملون في الخدمات والباعة	٠,١٨٧	٠,٠٠٥	٢,١٠٩	٠,٠٣٥	٠,١٧٦	٠,١٩٩	٠,٠٠٨
عمال مهرة في الزراعة وصيد الأسماك	٠,١٢٠	٠,٠٠٧	٣,٩٤٣	٠,٠٦١	٠,١٠٦	٠,١٣٣	٠,٠٠٨
عاملون في الحرف وما اليها	٠,٢٢٣	٠,٠٠٩	٣,٧٣٢	٠,٠٤٠	٠,٢٠٢	٠,٢٤٣	٠,٠٠٩
مشغلو الآلات ومجمعوها	٠,١٠٩	٠,٠٠٨	٤,٤٥٢	٠,٠٧٣	٠,٠٩٢	٠,١٢٦	٠,٠٠٨
المهن الأولية	٠,٠٨٧	٠,٠٠٤	٢,٣٦٦	٠,٠٤٣	٠,٠٨٠	٠,٠٩٥	٠,٠٠٨
غير مبين	٠,٠٢٩	٠,٠٠٢	١,٨٧٤	٠,٠٦١	٠,٠٢٧	٠,٠٣٢	٠,٠٠٨

النشاط الإقتصادي ( بعمر ١٠ سنوات فأكثر )

الزراعة والصيد والغابات وصيد الأسماك	٠,١٥٥	٠,٠٠٩	٤,٥٥١	٠,٠٦١	٠,١٣٦	٠,١٧٣	٠,٠٠٨
التعدين والمقالع	٠,٠١٢	٠,٠٠١	١,٩٣٤	٠,١٠٢	٠,٠٠٩	٠,٠١٤	٠,٠٠٨

المتغير	القيمة (R)	الخطأ المعياري (SE)	تأثير التصميم (DEFT)	معامل الاختلاف		حدود الثقة (٩٥%)	
				(SE/R)		أدنى	أعلى
الصناعة التحويلية	٠,٠٧٥	٠,٠٠٥	٣,٣٤٩	٠,٠٦٧	٠,٠٦٥	٠,٠٨٥	٠,٠٠٥
تجهيز الكهرباء وتجهيز المياه	٠,٠١٨	٠,٠٠٢	٢,٤٧٠	٠,١٠٤	٠,٠١٤	٠,٠٢٢	٠,٠٠٢
البناء والتشييد	٠,١١٣	٠,٠٠٦	٣,٢٣٩	٠,٠٥٢	٠,١٠٢	٠,١٢٥	٠,٠٠٦
تجارة الجملة والمفرد واصلاح المركبات والسلع الشخصية	٠,١٥٦	٠,٠٠٥	٢,٢٧٠	٠,٠٣٠	٠,١٤٧	٠,١٦٥	٠,٠٠٥
الفنادق والمطاعم	٠,٠١٥	٠,٠٠٢	٣,٠٤٩	٠,١٤١	٠,٠١١	٠,٠١٩	٠,٠٠٢
النقل والتخزين والإتصالات	٠,١٠١	٠,٠٠٨	٤,٩٥٦	٠,٠٨٤	٠,٠٨٤	٠,١١٧	٠,٠٠٨
الأنشطة العقارية والإيجارية والمشاريع التجارية	٠,٠٤٤	٠,٠٠٣	٢,١٦٩	٠,٠٥٨	٠,٠٣٩	٠,٠٤٨	٠,٠٠٣
الوساطة المالية							
الإدارة العامة والدفاع والضمان الإجتماعي الإلزامي	٠,٠٩٥	٠,٠٠٣	١,٧٧٧	٠,٠٣١	٠,٠٨٩	٠,١٠٠	٠,٠٠٣
التعليم	٠,٠٨٤	٠,٠٠٣	٢,١٥٣	٠,٠٤٠	٠,٠٧٨	٠,٠٩١	٠,٠٠٣
الصحة والعمل الإجتماعي	٠,٠٢٧	٠,٠٠٢	١,٨١٨	٠,٠٦٢	٠,٠٢٤	٠,٠٣١	٠,٠٠٢
أنشطة خدمية أخرى	٠,٠٧٢	٠,٠٠٤	٢,٦٣٤	٠,٠٥٤	٠,٠٦٥	٠,٠٨٠	٠,٠٠٤
غير مبين	٠,٠٣٤	٠,٠٠٢	١,٩٢٢	٠,٠٥٨	٠,٠٣١	٠,٠٣٨	٠,٠٠٢

السبب الرئيس لعدم العمل خلال الأيام السبعة الماضية ولو لمدة ساعة واحدة ( عمر ١٠ سنوات فأكثر )

صغر السن	٠,٠١٥	٠,٠٠١	٢,٢٠٢	٠,٠٧١	٠,٠١٣	٠,٠١٧	٠,٠٠١
طالب متفرغ	٠,٢٨٦	٠,٠٠٤	٢,٣٠٢	٠,٠١٤	٠,٢٧٨	٠,٢٩٤	٠,٠٠٤
أسباب إجتماعية	٠,٠٥٧	٠,٠٠٤	٤,٢٨٤	٠,٠٦٨	٠,٠٤٩	٠,٠٦٥	٠,٠٠٤
لدي عقد وسأبدء العمل قريباً	٠,٠٠١	٠,٠٠٠	١,٢٥٥	٠,١٦١	٠,٠٠١	٠,٠٠١	٠,٠٠٠
عجز أو عوق	٠,٠٢٣	٠,٠٠١	١,٩٠٠	٠,٠٤٨	٠,٠٢١	٠,٠٢٦	٠,٠٠١
متقاعد	٠,٠٣٠	٠,٠٠١	١,٨٨٦	٠,٠٤٢	٠,٠٢٧	٠,٠٣٢	٠,٠٠١
ربة بيت	٠,٤٤٤	٠,٠٠٦	٣,٠٢٤	٠,٠١٣	٠,٤٢٣	٠,٤٥٦	٠,٠٠٦
ليست لي رغبة	٠,٠١١	٠,٠٠١	١,٧١٢	٠,٠٦٢	٠,٠١٠	٠,٠١٣	٠,٠٠١
غائب عن العمل بصورة مؤقتة بسبب المرض أو	٠,٠١٩	٠,٠٠١	٢,٤٠٢	٠,٠٦٨	٠,٠١٦	٠,٠٢١	٠,٠٠١

العطلة أو سبب آخر ( إجازة أمومة ... )

بسبب إنتهاء العمل	٠,٠٠٦	٠,٠٠١	٢,٣٩٤	٠,١٢٦	٠,٠٠٤	٠,٠٠٧	٠,٠٠١
فصلت من العمل	٠,٠٠١	٠,٠٠٠	١,٧١٣	٠,١٨٣	٠,٠٠١	٠,٠٠٢	٠,٠٠٠
لم أتمكن من الحصول على عمل	٠,٠٦٧	٠,٠٠٢	٢,٤٦٨	٠,٠٣٦	٠,٠٦٢	٠,٠٧٢	٠,٠٠٢
بسبب الوضع الأمني	٠,٠١٦	٠,٠٠١	٢,٩١٤	٠,٠٩١	٠,٠١٣	٠,٠١٨	٠,٠٠١
أخرى	٠,٠٢٥	٠,٠٠١	١,٨٤٢	٠,٠٤٥	٠,٠٢٣	٠,٠٢٧	٠,٠٠١

الرغبة بالعمل ( بعمر ١٠ سنوات فأكثر )

نعم	٠,٤١٤	٠,٠٠٦	٣,٦٥٤	٠,٠١٤	٠,٤٠٢	٠,٤٢٥	٠,٠٠٦
لا	٠,٥٨٦	٠,٠٠٦	٣,٦٥٤	٠,٠١٠	٠,٥٧٥	٠,٥٩٨	٠,٠٠٦

الإجراء الأول المتخذ للحصول على عمل ( بعمر ١٠ سنوات فأكثر )

سألت أصدقاء / أقرباء	٠,٧٧٢	٠,٠١٠	٢,٤٨٣	٠,٠١٢	٠,٧٥٤	٠,٧٩١	٠,٠١٠
قدمت طلباً مباشراً الى صاحب / أصحاب عمل	٠,٠٨٦	٠,٠٠٦	٢,٢١٠	٠,٠٦٦	٠,٠٧٥	٠,٠٩٧	٠,٠٠٦
سجلت لدى مكتب العمل	٠,٠٥١	٠,٠٠٩	٤,٣٢٥	٠,١٧٠	٠,٠٣٤	٠,٠٦٨	٠,٠٠٩
تابعت إعلانات فرص العمل	٠,٠١٢	٠,٠٠٢	٢,٠٠٣	٠,١٧٠	٠,٠٠٨	٠,٠١٥	٠,٠٠٢
روجت إعلاناً باستعادي للعمل	٠,٠٠٢	٠,٠٠١	١,٣٧٦	٠,٢٦٧	٠,٠٠١	٠,٠٠٣	٠,٠٠١
حاولت إيجاد عمل خارج العراق	٠,٠٠٢	٠,٠٠١	١,٥٢٩	٠,٣٢٩	٠,٠٠١	٠,٠٠٣	٠,٠٠١
إتصلت بمنظمات غير حكومية	٠,٠٠٣	٠,٠٠١	١,٤٨٧	٠,٢٤٦	٠,٠٠٢	٠,٠٠٥	٠,٠٠١

يتبع – قائمة بالمتغيرات المختارة لأخطاء المعاينة

المتغير	القيمة (R)	الخطأ المعياري (SE)	تأثير التصميم (DEFT)	معامل الاختلاف (SE/R)	حدود الثقة (٩٥%)	
					أدنى	أعلى
إتصلت بالحكومة المحلية وسائل أخرى	٠,٠٧٠	٠,٠٠٥	٢,١٧٥	٠,٠٧٣	٠,٠٦٠	٠,٠٨٠
	٠,٠٠٢	٠,٠٠١	١,٥٥٠	٠,٢٩٧	٠,٠٠١	٠,٠٠٤
نوع العمل ( بعمر ١٠ سنوات فأكثر )						
عمل أجري	٠,٦٥٧	٠,٠٠٩	٣,٤٩٩	٠,٠١٤	٠,٦٣٨	٠,٦٧٥
عمل غير أجري	٠,٣٤٣	٠,٠٠٩	٣,٤٩٩	٠,٠٢٨	٠,٣٢٥	٠,٣٦٢
متوسط عدد ساعات العمل ( بعمر ١٠ سنوات فأكثر )						
متوسط عدد ساعات العمل ( بعمر ١٠ سنوات فأكثر )	٤٠,٩٧٠	٠,٢٦٣	٢,٢١٧	٠,٠٠٦	٤٠,٤٥٤	٤١,٤٨٦
متوسط عدد شهور العمل ( بعمر ١٠ سنوات فأكثر )						
متوسط عدد شهور العمل ( بعمر ١٠ سنوات فأكثر )	١١,٠٣٠	٠,٠٣٩	٢,٤٦٠	٠,٠٠٤	١٠,٩٥٥	١١,١٠٦
متوسط عدد أيام العمل الأسبوعية ( بعمر ١٠ سنوات فأكثر )						
متوسط عدد أيام العمل الأسبوعية ( بعمر ١٠ سنوات فأكثر )	٥,٤٠٨	٠,٠٢٧	٢,٤٤٣	٠,٠٠٥	٥,٣٥٥	٥,٤٦٢
شمول العمل بأنظمة التقاعد والضمان الإجتماعي						
شمول العمل بأنظمة التقاعد والضمان الإجتماعي	٠,٤٥٢	٠,٠١٠	٢,٨٤٤	٠,٠٢٣	٠,٤٣٢	٠,٤٧٢
تقيم خطورة العمل ( بعمر ١٠ سنوات فأكثر )						
خطر جداً	٠,١٠٣	٠,٠٠٧	٣,٣٦٦	٠,٠٧٢	٠,٠٨٨	٠,١١٨
خطر	٠,١٤٠	٠,٠١١	٤,٣٠٤	٠,٠٧٧	٠,١١٩	٠,١٦١
خطر نسبياً	٠,٢٧٣	٠,٠١٠	٣,١٠٨	٠,٠٢٧	٠,٢٥٤	٠,٢٩٣
غير خطر	٠,٤٨٤	٠,٠١٤	٣,٩٢٤	٠,٠٢٩	٠,٤٥٦	٠,٥١٢
متوسط المسافة بين مكان العمل والمسكن (كم) ( بعمر ١٠ سنوات فأكثر )						
متوسط المسافة بين مكان العمل والمسكن (كم) ( بعمر ١٠ سنوات فأكثر )	١٠,٤٩٨	٠,٤٠٠	١,٥٦٩	٠,٠٣٨	٩,٧١٤	١١,٢٨٢

قسم إستخدام الزمن

النوم						
ذكور	٥٦٧,٥	٢,٨	٢,٠	٠,٠٠٥	٥٦١,٩	٥٧٣,١
إناث	٥٨١,١	٢,٧	١,٩	٠,٠٠٥	٥٧٥,٨	٥٨٦,٤
الاكل						
ذكور	٩٠,٦	١,٥	٣,٣	٠,٠١٦	٨٧,٧	٩٣,٥
إناث	٩٣,١	١,٨	٤,١	٠,٠١٩	٨٩,٧	٩٦,٦
الرعاية الصحية						
ذكور	٩,٣	٠,٤	١,٨	٠,٠٤٨	٨,٤	١٠,٢
إناث	٩,٨	٠,٥	١,٩	٠,٠٤٧	٨,٩	١٠,٧
العناية الشخصية (استحمام، حلاقة الذقن، ارتداء الملابس، ... الخ)						
ذكور	٣٧,٠	٠,٨	٢,٧	٠,٠٢٢	٣٥,٥	٣٨,٦
إناث	٣٠,٠	٠,٩	٢,٩	٠,٠٣٠	٢٨,٣	٣١,٨

المتغير	القيمة	الخطأ المعياري	تأثير التصميم	معامل الاختلاف	حدود الثقة (٩٥%)	
	(R)	(SE)	(DEFT)	(SE/R)	أدنى	أعلى
تحضير الطعام بضمنه عمل الخبز						
ذكور	٣,١	٠,٥	٣,٠	٠,١٦٨	٢,١	٤,١
إناث	١٠٧,٠	٢,٣	٢,٧	٠,٠٢٢	١٠٢,٤	١١١,٦
تنظيف البيت						
ذكور	١,٨	٠,٤	٣,٤	٠,١٩٩	١,١	٢,٦
إناث	٨٩,٩	١,٦	١,٩	٠,٠١٧	٨٦,٨	٩٣,٠
العناية بالأطفال ومساعدتهم						
ذكور	٤,٧	٠,٤	٢,٠	٠,٠٩٤	٣,٩	٥,٦
إناث	٤٤,٨	١,٤	٢,٠	٠,٠٣١	٤٢,٠	٤٧,٥
العناية بالحديقة						
ذكور	٣,٦	٠,٣	١,٥	٠,٠٧٦	٣,٠	٤,١
إناث	٣,١	٠,٢	١,٤	٠,٠٦٦	٢,٧	٣,٥
الاعمال اليدوية (الحياسة، الخياطة..)						
ذكور	١,٤	٠,٣	٢,٥	٠,١٨٦	٠,٩	١,٩
إناث	٥,٤	٠,٨	٣,١	٠,١٤٢	٣,٩	٦,٩
أعمال منزلية أخرى						
ذكور	١٥,٧	١,٨	٣,٧	٠,١١٢	١٢,٣	١٩,٢
إناث	٨٢,٧	١,٧	٢,٢	٠,٠٢١	٧٩,٣	٨٦,١
العمل والأنشطة المتعلقة بالعمل						
ذكور	١٧٧,٠	٤,١	٢,٠	٠,٠٢٣	١٦٨,٩	١٨٥,١
إناث	٢٢,٩	١,٣	١,٨	٠,٠٥٩	٢٠,٢	٢٥,٥
أنشطة دينية						
ذكور	٤٢,٢	١,٤	٣,١	٠,٠٣٤	٣٩,٤	٤٥,٠
إناث	٤١,٢	١,٢	٢,٩	٠,٠٣٠	٣٨,٨	٤٣,٦
الذهاب الى العمل والرجوع منه						
ذكور	٥٧,٢	٢,٨	٢,٣	٠,٠٤٩	٥١,٨	٦٢,٧
إناث	٥,٤	٠,٥	١,٧	٠,١٠٠	٤,٣	٦,٤
التزود بالوقود						
ذكور	٤,١	٠,٦	٢,٧	٠,١٥٤	٢,٩	٥,٤
إناث	١,٥	٠,٢	١,٥	٠,١٠٦	١,٢	١,٨
صيانة السيارة						
ذكور	٥,٠	٠,٩	٤,٠	٠,١٨٧	٣,٢	٦,٩
إناث	٠,٤	٠,٠	١,٦	٠,١١١	٠,٣	٠,٤
شراء سلع وخدمات أخرى						
ذكور	٢٠,٢	٠,٨	١,٨	٠,٠٣٩	١٨,٦	٢١,٧
إناث	١٢,٣	٠,٦	١,٨	٠,٠٤٦	١١,٢	١٣,٤
مكالمة هاتفية						
ذكور	٣,٩	٠,٣	١,٥	٠,٠٦٥	٣,٤	٤,٤
إناث	٢,٧	٠,٢	١,٦	٠,٠٧٣	٢,٣	٣,١



يتبع – قائمة بالمتغيرات المختارة لأخطاء المعاينة

المتغير	القيمة (R)	الخطأ المعياري (SE)	تأثير التصميم (DEFT)	معامل الاختلاف (SE/R)	حدود الثقة (٩٥%)	
					أدنى	أعلى
الانترنت (خارج أنشطة العمل والدراسة)						
ذكور	١,٨	٠,٢	١,٥	٠,١٠٩	١,٤	٢,٢
إناث	٠,٨	٠,١	١,٣	٠,١٠٨	٠,٦	١,٠
الذهاب الى المدرسة.. والرجوع منها						
ذكور	٣,٨	٠,٤	٢,٧	٠,١٠١	٣,٠	٤,٥
إناث	٢,٥	٠,٢	٢,٢	٠,٠٩٨	٢,٠	٣,٠
دوام في صف						
ذكور	٣٠,٤	١,٦	٢,٠	٠,٠٥٢	٢٧,٢	٣٣,٥
إناث	٢١,٦	١,٣	٢,٠	٠,٠٦١	١٩,١	٢٤,٢
المذاكرة المنزلية والبحث						
ذكور	٢٦,٥	١,٢	١,٨	٠,٠٤٤	٢٤,٢	٢٨,٨
إناث	٢٢,٩	١,٢	١,٩	٠,٠٥١	٢٠,٦	٢٥,٢
مشاهدة التلفزيون						
ذكور	١٨٨,٥	٣,٠	٢,٤	٠,٠١٦	١٨٢,٧	١٩٤,٤
إناث	١٦٩,٧	٢,٧	٢,٣	٠,٠١٦	١٦٤,٣	١٧٥,٠
المطالعة						
ذكور	٧,٩	٠,٥	١,٦	٠,٠٦٧	٦,٩	٩,٠
إناث	٦,٦	٠,٥	١,٥	٠,٠٧٢	٥,٧	٧,٥
الرياضة والهوايات						
ذكور	٢١,٨	١,١	١,٨	٠,٠٤٩	١٩,٧	٢٣,٩
إناث	٥,٣	٠,٤	١,٤	٠,٠٧٥	٤,٥	٦,١
زيارات اجتماعية						
ذكور	٦٩,٥	١,٨	١,٩	٠,٠٢٦	٦٥,٩	٧٣,٠
إناث	٤١,١	١,٧	٢,٠	٠,٠٤١	٣٧,٨	٤٤,٤
نشاط سياسي						
ذكور	٠,٩	٠,١	١,١	٠,١١٣	٠,٧	١,١
إناث	٠,٨	٠,١	١,٣	٠,١١٨	٠,٦	١,٠

أنشطة أخرى لم تذكر سابقا

ذكور	٤٤,٧	١,٩	٢,٤	٠,٠٤٢	٤١,٠	٤٨,٣
إناث	٣٦,٤	١,٧	٢,٤	٠,٠٤٦	٣٣,٢	٣٩,٧
النوم	٥٧٤,٣	٢,٥	٢,٥	٠,٠٠٤	٥٦٩,٥	٥٧٩,٢
الأكل	٩١,٩	١,٦	٥,١	٠,٠١٧	٨٨,٨	٩٤,٩
الرعاية الصحية	٩,٥	٠,٤	٢,٤	٠,٠٤٣	٨,٧	١٠,٤
العناية الشخصية (استحمام، حلاقة الذقن، ارتداء الملابس، الخ...)	٣٣,٥	٠,٨	٣,٧	٠,٠٢٤	٣٢,٠	٣٥,١
تحضير الطعام بضمئه عمل الخبز	٥٥,٥	١,٢	٢,١	٠,٠٢١	٥٣,٢	٥٧,٧
تنظيف البيت	٤٦,٣	٠,٨	١,٦	٠,٠١٨	٤٤,٦	٤٧,٩
العناية بالأطفال ومساعدتهم	٢٤,٩	٠,٨	٢,٠	٠,٠٣٢	٢٣,٤	٢٦,٥

--

المتغير	القيمة (R)	الخطأ المعياري (SE)	تأثير التصميم (DEFT)	معامل الاختلاف (SE/R)	حدود الثقة (٩٥%)	
					أدنى	أعلى
العناية بالحديقة	٣,٣	٠,٢	١,٦	٠,٠٥٦	٣,٠	٣,٧
الاعمال اليدوية (الحياكة، الخياطة... الخ)	٣,٤	٠,٥	٣,٦	٠,١٤٤	٢,٤	٤,٣
أعمال منزلية أخرى	٤٩,٥	١,١	٢,٢	٠,٠٢٣	٤٧,٣	٥١,٧
العمل والأنشطة المتعلقة بالعمل	٩٩,٣	٢,١	١,٨	٠,٠٢١	٩٥,١	١٠٣,٤
أنشطة دينية	٤١,٧	١,٣	٤,١	٠,٠٣١	٣٩,٢	٤٤,٢
الذهاب الى العمل والرجوع منه	٣١,١	١,٤	٢,٣	٠,٠٤٦	٢٨,٣	٣٣,٩
التزود بالوقود	٢,٨	٠,٣	٢,٥	٠,١١٦	٢,٢	٣,٤
صيانة السيارة	٢,٧	٠,٥	٣,٩	٠,١٧٥	١,٨	٣,٦
شراء سلع وخدمات أخرى	١٦,٢	٠,٥	١,٩	٠,٠٣٣	١٥,٢	١٧,٢
مكالمة هاتفية	٣,٣	٠,٢	١,٨	٠,٠٥٦	٢,٩	٣,٧
الانترنت (خارج أنشطة العمل والدراسة)	١,٣	٠,١	١,٦	٠,٠٩٠	١,١	١,٦
الذهاب الى المدرسة.. والرجوع منها	٣,١	٠,٢	٢,٦	٠,٠٧٦	٢,٧	٣,٦
دوام في صف	٢٦,٠	١,١	٢,٢	٠,٠٤٤	٢٣,٧	٢٨,٢
المذاكرة المنزلية والبحث	٢٤,٧	١,٠	٢,١	٠,٠٣٩	٢٢,٨	٢٦,٦
مشاهدة التلفزيون	١٧٩,٠	٢,٥	٢,٩	٠,٠١٤	١٧٤,٢	١٨٣,٩
المطالعة	٧,٣	٠,٤	١,٨	٠,٠٥٧	٦,٤	٨,١
الرياضة والهوايات	١٣,٥	٠,٦	٢,٠	٠,٠٤٨	١٢,٢	١٤,٨
زيارات اجتماعية	٥٥,٢	١,٤	٢,٢	٠,٠٢٦	٥٢,٤	٥٧,٩
نشاط سياسي	٠,٩	٠,١	١,٣	٠,٠٩١	٠,٧	١,٠
أنشطة أخرى غير مصنفة وغير مبين	٤٠,٥	١,٤	٢,٦	٠,٠٣٣	٣٧,٩	٤٣,٢
المجموع	١٤٤١	٢٥,٠	٦٦,٢	١,٣٧٨	١٣٩١,٦	١٤٨٩,٦

قسم الحصص التموينية

الأسر التي تستلم الحصة التموينية						
مركز المحافظة	٠,٩٩٤	٠,٠٠١	٢,٩٤٤	٠,٠٠١	٠,٩٩١	٠,٩٩٧
بقية الحضر	٠,٩٩٧	٠,٠٠١	١,٥٢٦	٠,٠٠١	٠,٩٩٦	٠,٩٩٩
ريف	٠,٩٩٩	٠,٠٠٠	١,٠٠٧	٠,٠٠٠	٠,٩٩٩	١,٠٠٠
المجموع	٠,٩٩٦	٠,٠٠١	١,٥٨٥	٠,٠٠١	٠,٩٩٥	٠,٩٩٨

عدد البطاقات التموينية لدى الأسرة (%)

لا توجد	٠,٠٠٣	٠,٠٠١	١,٦٤٨	٠,٢١٧	٠,٠٠٢	٠,٠٠٥
بطاقة	٠,٨١٥	٠,٠٠٥	١,٨٣٦	٠,٠٠٧	٠,٨٠٤	٠,٨٢٥
بطاقتان	٠,١٣٥	٠,٠٠٥	١,٨٧٨	٠,٠٣٦	٠,١٢٥	٠,١٤٤
ثلاثة بطاقات فأكثر	٠,٠٤٨	٠,٠٠٢	١,٥٦٤	٠,٠٥٣	٠,٠٤٣	٠,٠٥٢
المسجلون في البطاقة / البطاقات (فرد / أسرة)						
عمر سنة فأكثر	٥,٩٦٨	٠,٠٤٠	١,٤٨٩	٠,٠٠٧	٥,٨٨٩	٦,٠٤٧
دون السنة	٠,١٣٧	٠,٠٠٥	١,٨١٥	٠,٠٣٧	٠,١٢٧	٠,١٤٧
المجموع	٦,١٠٥	٠,٠٤١	١,٤٧١	٠,٠٠٧	٦,٠٢٥	٦,١٨٥

يتبع - قائمة بالمتغيرات المختارة لأخطاء المعاينة

المتغير	القيمة (R)	الخطأ المعياري (SE)	تأثير التصميم (DEFT)	معامل الاختلاف (SE/R)	حدود الثقة (٩٥%)	
					أدنى	أعلى
متوسط كلفة الحصة التموينية						
القيمة المدفوعة (دينار / فرد)	٤٨٩,٣٦٠	٤,٢٦٢	١,٩١٨	٠,٠٠٩	٤٧٨,٠٠٦	٤٩٤,٧١٥
النقل الى المسكن (دينار / فرد)	٣٦,٨٨١	١,١١٧	١,٧٨٢	٠,٠٣٠	٣٤,٦٩١	٣٩,٠٧٠
العبوات أو الأكياس (دينار / فرد)	٢٣٥,٩٢٣	٤,٧٧٥	١,٣٠٠	٠,٠٢٠	٢٢٦,٥٦٢	٢٤٥,٢٨٣
المجموع	٧٥٧,٣٤٢	٧,٣٩٥	١,٦٤٢	٠,٠١٠	٧٤٣,٨٤٧	٧٧٢,٨٣٦
متوسط الكميات المستهلكة (كغم / فرد)						
طحين حنطة	٨,٩٧٤	٠,٠٦٣	٢,٠٥٠	٠,٠٠٧	٨,٨٤٩	٩,٠٩٨
رز	٣,٧٣٨	٠,٠٣٨	٢,٧٢٠	٠,٠١٠	٣,٦٦٤	٣,٨١٢
سكر	٢,٢٠٤	٠,٠١٩	٢,٥١٠	٠,٠٠٩	٢,١٦٨	٢,٢٤١
زيت أو دهن نباتي	١,٤٦٨	٠,٠١٤	٢,٦٣٥	٠,٠٠٩	١,٤٤١	١,٤٩٥
حمص	٠,٢٠٥	٠,٠٠٦	٢,٩٠٥	٠,٠٢٨	٠,١٩٤	٠,٢١٧
فاصوليا بيضاء	٠,٢٤٤	٠,٠٠٦	٢,٩٣٩	٠,٠٢٧	٠,٢٣١	٠,٢٥٦
عدس	٠,٢٠٢	٠,٠٠٤	٢,٤٤٧	٠,٠٢١	٠,١٩٤	٠,٢١٠
شاي	٠,٢٩٠	٠,٠٠٣	٢,٣٧٩	٠,٠١٠	٠,٢٨٤	٠,٢٩٦
حليب مجفف	٠,٢٣٤	٠,٠٠٦	٣,١٤٠	٠,٠٢٧	٠,٢٢١	٠,٢٤٦
ملح	٠,٥٢٣	٠,٠١٢	٣,٦٥٩	٠,٠٢٣	٠,٥٠٠	٠,٥٤٦
صابون	٠,٣٨٩	٠,٠٠٥	٢,٥٥١	٠,٠١٢	٠,٣٧٩	٠,٣٩٨
مساحيق تنظيف	٠,٤٩٩	٠,٠٠٨	٢,٩٨٨	٠,٠١٦	٠,٤٨٣	٠,٥١٥
حليب أطفال مجفف	٠,١٩٤	٠,٠١١	٢,٠٣٦	٠,٠٥٧	٠,١٧٣	٠,٢١٦
مغذيات أطفال	٠,٠١٨	٠,٠٠٢	١,٣٧٢	٠,٠٩٩	٠,٠١٤	٠,٠٢١
معجون طماطة	٠,٣٤٥	٠,٠١٨	٢,٨٥٦	٠,٠٥١	٠,٣١١	٠,٣٧٩
طحين أبيض	٠,٤٣٣	٠,٠٥١	٢,٨٧٣	٠,١١٨	٠,٣٣٣	٠,٥٣٢
متوسط سعر الشراء (دينار/كغم)						
طحين حنطة	٣٩٧,٦٥٨	١٠,٨٣٨	٤,٩٤٣	٠,٠٢٧	٣٧٦,٤٠٨	٤١٨,٩٠٨
رز	٧١١,٥٧٧	٨,٦٤٨	٣,٧٠٦	٠,٠١٢	٦٩٤,٦٢٠	٧٢٨,٥٣٣
سكر	٩٨٤,٧٢٨	١٦,٣٨٩	٤,٤٤٤	٠,٠١٧	٩٥٢,٥٩٢	١٠١٦,٨٦٤
زيت أو دهن نباتي	١٣٣٨,٣٦٢	١٣,٤٩٣	٢,٩٣٨	٠,٠١٠	١٣١١,٨٠٥	١٣٦٤,٧١٩
حمص	١٦٩٥,٨٨٨	٢٠,٧٣٢	٣,٥٢٧	٠,٠١٢	١٦٥٥,٢٣٧	١٧٣٦,٥٣٩
فاصوليا بيضاء	١٧٩٧,١٣٩	١٤,٣٢٧	٢,٧٠٣	٠,٠٠٨	١٧٦٩,٠٤٨	١٨٢٥,٢٣٠
عدس	١٠٥٣,٦٦٦	٥٣,٤٧٤	٦,٤٨٤	٠,٠٥١	٩٤٨,٨١٥	١١٥٨,٥١٧
شاي	٢٠٠٦,١٤٣	٢٧,١٣٥	٢,٣٧٧	٠,٠١٤	١٩٥٢,٩٣٨	٢٠٥٩,٣٤٩
حليب مجفف	٤٨١٧,٠٧٠	٨٦,٩٢١	٣,٥١٧	٠,٠١٨	٤٦٤٦,٦٣٥	٤٩٨٧,٥٠٤
ملح	٦٦٤,٥٩٦	٤٢,٠٠٦	٧,٦٦٨	٠,٠٦٣	٥٨٢,٢٣٢	٧٤٦,٩٦٠
صابون	١٣٦٧,٣٣١	١٤,٢٩٧	٢,٦٠١	٠,٠١٠	١٣٣٩,٢٩٨	١٣٩٥,٣٦٤
مساحيق تنظيف	١١٦٦,٧٧٠	١٠,٥٥٦	٣,٥٦١	٠,٠٠٩	١١٤٦,٠٧٢	١١٨٧,٤٦٨
حليب أطفال مجفف	٤٨٧٣,٣٣٨	١١٣,٨٣٩	١,٣٨٧	٠,٠٢٣	٤٦٥٠,١٢٥	٥٠٩٦,٥٥٢
مغذيات أطفال	١٩٤٧,٣٧١	٢٨٧,٩٧٨	١,٢٣٩	٠,١٤٨	١٣٨٢,٧٠٩	٢٥١٢,٠٣٣
معجون طماطة	١٦٥٥,٨٤٩	٢٣,٦٦٥	٢,٥٣٨	٠,٠١٤	١٦٠٩,٤٤٧	١٧٠٢,٢٥١
طحين أبيض	١٤٨٩,١٣٧	١٤٥,٢٥٥	٢,١٠٢	٠,٠٩٨	١٢٠٤,٣٢٤	١٧٧٣,٩٥٠

المتغير	القيمة (R)	الخطأ المعياري (SE)	تأثير التصميم (DEFT)	معامل الاختلاف (SE/R)	حدود الثقة (٩٥%)	
					أدنى	أعلى
الإِنفاق						
المواد الغذائية والمشروبات غير الروحية						
الحبوب ومنتجاتها	٩,٤٤٣	٠,١٠٣	٢,٤٦٥	٠,٠١١	٩,٢٤٠	٩,٦٤٦
اللحوم	٨,٥٢٩	٠,١٤٥	٢,٢٢٧	٠,٠١٧	٨,٢٤٦	٨,٨١٣
سمك وثمار البحر	١,٣٥١	٠,٠٣٨	٢,٠٨٦	٠,٠٢٨	١,٢٧٧	١,٤٢٥
الألبان والبيض	٧,٢٦٢	٠,٠٧٩	٢,٣١٠	٠,٠١١	٧,١٠٧	٧,٤١٦
زيوت ودهون	١,٩٤٢	٠,٠٢٦	١,٨٦٣	٠,٠١٣	١,٨٩٢	١,٩٩٢
الفواكه	٤,١٨٣	٠,٠٩٤	٢,٥٠٩	٠,٠٢٣	٣,٩٩٧	٤,٣٦٨
الخضراوات	١٢,١٤١	٠,١٣٥	٢,٥٢١	٠,٠١٠	١١,٨٩٥	١٢,٣٨٦
سكر ومربى وعسل وشوكولاته وسكاكر	٣,٩١٠	٠,٠٤٩	٢,١٨٥	٠,٠١٣	٣,٨١٣	٤,٠٠٧
منتجات غذائية غير مذكورة في مكان آخر	٠,٩٨٦	٠,٠٢٠	٢,٢٢٥	٠,٠٢٠	٠,٩٤٨	١,٠٢٥
قهوة وشاي وكاكاو	٠,٧٢٠	٠,٠١٥	٢,٠٣٥	٠,٠٢٠	٠,٦٩١	٠,٧٤٩
مياه معدنية ومرطبات وعصير الفواكه والخضار	١,٤٤٠	٠,٠٤٢	٣,٠٨٠	٠,٠٢٩	١,٣٥٨	١,٥٢٣
المجموع	٥١,٩٠٦	٠,٤٢٣	٢,٠٨٩	٠,٠٠٨	٥١,٠٧٦	٥٢,٧٣٦
مشروبات روحية وتبغ وتبناك	٠,٩٩٩	٠,٠٢٩	١,٩٥١	٠,٠٢٩	٠,٩٤١	١,٠٥٧
الملابس والأحذية						
الملابس	٧,٥٦٨	٠,١٤٨	٢,٤٦٠	٠,٠٢٠	٧,٢٧٨	٧,٨٥٨
الأحذية	٢,١٥٧	٠,٠٤٥	٢,٨٤٠	٠,٠٢١	٢,٠٧٠	٢,٢٤٥
المجموع	٩,٧٢٦	٠,١٨٩	٢,٥٧٩	٠,٠١٩	٩,٣٥٦	١٠,٠٩٦
مسكن وماء وغاز وكهرباء ومحروقات أخرى						
الايجارات المدفوعة	٢,٢٣٠	٠,١١٧	١,٦٨٧	٠,٠٥٢	٢,٠٠٢	٢,٤٥٩
الايجارات التقديرية	٢٦,٢٥٦	٠,٤٩٢	٢,٠٦٠	٠,٠١٩	٢٥,٢٩١	٢٧,٢٢٠
صيانة وتصليح المسكن	٢,٦٦٧	٠,١٢٩	١,٢٥٤	٠,٠٤٨	٢,٤١٤	٢,٩٢٠
تزويد المياه وخدمات متفرقة تتعلق بالمسكن	٠,٢٥٤	٠,٠١٤	١,٧٢٣	٠,٠٥٥	٠,٢٢٦	٠,٢٨١
كهرباء وغاز ومحروقات أخرى	١٠,٨٤٨	٠,٢٠٤	١,٩٥٩	٠,٠١٩	١٠,٤٤٨	١١,٢٤٩
المجموع	٤٢,٢٥٥	٠,٦٤١	١,٩٢٣	٠,٠١٥	٤٠,٩٩٧	٤٣,٥١٢
أثاث وتجهيزات منزلية وصيانة مستمرة للسلع المنزلية						
الآلات السمعية والبصرية وأجهزة التصوير ومعالجة المعلومات	١,٠٠١	٠,٠٣٣	١,٦١٥	٠,٠٣٣	٠,٩٣٧	١,٠٦٦
سلع معمرة ترفيهية وثقافية أخرى	٠,٠٠٣	٠,٠٠١	١,٠٦٧	٠,٢٢٢	٠,٠٠٢	٠,٠٠٥
سلع ووسائل ترفيهية أخرى وللعناية بالحدائق والحيوانات المنزلية	٠,١٦٢	٠,٠١٣	١,٣٥١	٠,٠٨٠	٠,١٣٦	٠,١٨٧
جرائد وكتب وقرطاسية	٠,٥٠٩	٠,٠٣٦	٤,٣٤٥	٠,٠٧١	٠,٤٣٨	٠,٥٨٠
السفرات المنظمة	٠,٢٩٦	٠,٠٢٧	١,٢٢٣	٠,٠٩٢	٠,٢٤٣	٠,٣٥٠
المجموع	٢,١٠٨	٠,٠٥٤	١,٤٣٤	٠,٠٢٦	٢,٠٠٢	٢,٢١٥

يتبع – قائمة بالمتغيرات المختارة لأخطاء المعاينة

المتغير	القيمة (R)	الخطأ المعياري (SE)	تأثير التصميم (DEFT)	معامل الاختلاف (SE/R)	حدود الثقة (٩٥%)	
					أدنى	أعلى
التعليم						
التعليم قبل الابتدائي والابتدائي	٠,٩١٤	٠,٠٤٣	١,٩٧١	٠,٠٤٧	٠,٨٢٩	٠,٩٩٨
التعليم الثانوي	٠,٣٠٤	٠,٠٢٥	١,٣٦٧	٠,٠٨١	٠,٢٥٦	٠,٣٥٢
التعليم ما بعد الثانوي	٠,٠٠٦	٠,٠٠١	١,٠٣٨	٠,١٧٧	٠,٠٠٤	٠,٠٠٩
التعليم غير المحدد بالمستوى	٠,٠٢١	٠,٠٠٧	١,٠٦١	٠,٣٥٤	٠,٠٠٦	٠,٠٣٦
المجموع	١,٢٤٥	٠,٠٥٩	١,٨٨٣	٠,٠٤٧	١,١٣٠	١,٣٦٠
مطاعم وفنادق						
خدمات المطاعم والمقاهي	١,٠١٢	٠,٠٤٠	١,٥٤٧	٠,٠٣٩	٠,٩٣٤	١,٠٩٠
خدمات الإقامة في الفنادق	٠,٦٢٢	٠,٠٩٠	٠,٩٣٤	٠,١٤٤	٠,٤٤٦	٠,٧٩٧
المجموع	١,٦٣٤	٠,١٠٣	١,٠٣١	٠,٠٦٣	١,٤٣١	١,٨٣٦
سلع وخدمات متفرقة						
العناية الشخصية	٢,٢٩٧	٠,٠٤٤	٢,٣٠٩	٠,٠١٩	٢,٢١١	٢,٣٨٢
سلع شخصية غير مذكورة في مكان آخر	١,٢٦٧	٠,٠٦٢	١,١٠١	٠,٠٤٩	١,١٤٦	١,٣٨٨
خدمات أخرى غير مذكورة في مكان آخر	١,٣١٢	٠,٠٧٤	١,٧٩٣	٠,٠٥٧	١,١٦٦	١,٤٥٨
المجموع	٤,٨٧٦	٠,١٢٥	١,٥٥٨	٠,٠٢٦	٤,٦٣١	٥,١٢١
المجموع العام	١٤٥,٨٢٠	١,٧٠٨	١,٨٨٧	٠,٠١٢	١٤٢,٤٧٢	١٤٩,١٦٩

قسم الدخل

أجور ورواتب ومزايا نقدية	٣٧٩,٠٣٠	٧,٣١٤	١,٦٤٤	٠,٠١٩	٣٦٤,٦٨٩	٣٩٣,٣٧٠
أجور ومزايا عينية	٩,٧٥٤	١,٥٩٣	١,٣٧٤	٠,١٦٣	٦,٦٣٢	١٢,٨٧٧
الأجور والرواتب وما في حكمها	٣٨٨,٧٨٤	٧,٧٢١	١,٦٨٩	٠,٠٢٠	٣٧٣,٢٨٨	٤٠٤,٢٨١
الانتاج الزراعي	٣٥,١٦٧	٦,٠٥١	٠,٩٦٦	٠,١٧٢	٢٣,٣٠٢	٤٧,٠٣١
الانتاج الحيواني	٢٢,٥٠١	٢,٧٦٧	١,١٥٧	٠,١٢٣	١٧,٠٧٥	٢٧,٩٣٦
الصيد	١,٦٤٦	٠,٤٢٢	١,٢٦٨	٠,٢٥٦	٠,٨١٩	٢,٤٧٢
الغابات والحراجة	١,٥٥٠	٠,١٢١	١,٩٠٧	٠,٠٧٨	١,٣١٢	١,٧٨٨
النشاط الصناعي	١٧,٢٦٧	٢,٣٦٨	١,٤٤٣	٠,١٣٧	١٢,٦٢٤	٢١,٩٠٩
النشاط التجاري	٧٣,٢٠٣	٣,٥٢٣	١,٥٥٣	٠,٠٤٨	٦٦,٢٩٤	٨٠,١١١
نشاط البناء والانشاءات	٨,٣٨٦	١,٦٩١	١,٤٧٦	٠,٢٠٢	٥,٠٧٠	١١,٧٠١
نشاط النقل	٣٠,٤٣٢	٣,٢٣٣	٢,٩٠١	٠,١٠٦	٢٤,٠٩٢	٣٦,٧٧٢
نشاط الخدمات	٢٤,٧٠٦	١,٦٩٥	١,٣٧١	٠,٠٦٩	٢١,٣٨٣	٢٨,٠٢٩
دخول العاملين لحسابهم ودخول اصحاب العمل	٢١٤,٨٥٧	١٠,١٣٦	١,٣٤٢	٠,٠٤٧	١٩٤,٩٨٢	٢٣٤,٧٣١
إيجارات اراضي (زراعية ، خالية)	٢,٦١٥	٠,٢٩٥	١,٤١١	٠,١١٣	٢,٠٣٦	٣,١٩٤
إيجارات مباني سكنية	١٥٢,٧٧٣	٤,٠٢٧	٢,١٠٩	٠,٠٢٦	١٤٤,٨٧٧	١٦٠,٦٦٩
إيجارات مباني غير سكنية	٥,٤٩٩	٠,٦٦٩	١,٣٨٢	٠,١٢٢	٤,١٨٨	٦,٨١١
إيجارات اخرى	٥,٠٤٢	٠,٨٢١	١,٠٩٣	٠,١٦٣	٣,٤٣٢	٦,٦٥٢
فوائد على الودائع والسندات	٠,١٠٢	٠,٠٦٧	١,٠٥٩	٠,٦٥٠	–٠,٠٢٨	٠,٢٢٣
أرباح الاسهم والحصص والمشاركات	٤,٠٦٩	٠,٦٣٨	١,٢٥٣	٠,١٥٧	٢,٨١٩	٥,٣١٩

المتغير	القيمة (R)	الخطأ المعياري (SE)	تأثير التصميم (DEFT)	معامل الاختلاف (SE/R)	حدود الثقة (٩٥%)	
					أدنى	أعلى
حقوق الملكية الفكرية والتأليف	٠,٠٨١	٠,٠٤٣	١,١٣٠	٠,٥٢٦	–٠,٠٠٣	٠,١٦٤
الدخل الكلي من الملكية	١٧٠,١٨٢	٤,٥٩٧	١,٨٨٧	٠,٠٢٧	١٦١,١٦٨	١٧٩,١٩٥
الرواتب الإجتماعية	٤٤,٤١٦	١,١٠٧	١,٤٥٤	٠,٠٢٥	٤٢,٢٤٤	٤٦,٥٨٧
مساعات وتعويضات نقدية وعينية	٣٤,٥١٤	١,٢٧٢	١,٥٠٩	٠,٠٣٧	٣٢,٠١٩	٣٧,٠٠٨
تعويضات التأمين المستحقة	٠,٠١٦	٠,٠١٢	٠,٦٩٦	٠,٧٤٢	–٠,٠٠٧	٠,٠٣٩
دخول تحويلية أخرى	٥,٩٨٢	٠,٧٥١	١,١٤٥	٠,١٢٦	٤,٥٠٩	٧,٤٥٥
الدخل الكلي من الدخول التحويلية	٨٤,٩٢٨	١,٩٨١	١,٤٨٧	٠,٠٢٣	٨١,٠٤٣	٨٨,٨١٣
إجمالي الدخل الجاري (المستلم فعلا)	٨٥٨,٨٤٥	١٤,٥٩٤	١,٥٦١	٠,٠١٧	٨٣٠,٢٣٠	٨٨٧,٤٦٠
إجمالي الدخل الجاري بأسعار السوق	٩٥٢,٤٠٤	١٤,٨٨٦	١,٥٨١	٠,٠١٦	٩٢٣,٢١٥	٩٨١,٥٩٣
إيرادات رأسمالية	٤٢,٥٦٦	٤,٣٦٠	١,١٢١	٠,١٠٠	٣٤,٢١٣	٥٠,٩١٩

قسم القروض والإعانات والمخاطر

الأسر التي عليها قروض أو ديون	١,٦٢٤	٠,١٠٨	٢,٩٦٤	٠,٠٦٦	١,٦٠٣	١,٦٤٥
الجهة التي حصلت منها على القرض	٢,٦٦٨	٠,٠٤٦	١,٦٢٦	٠,٠١٧	٢,٥٧٨	٢,٧٥٧
الغرض من الاقتراض	٣,١٧٤	٠,٠٦٣	١,٧٢٤	٠,٠٢٠	٣,٠٥١	٣,٢٩٨
نسبة القروض والسلف المحملة بالفوائد خلال ال١٢ شهراً الماضية	١,١٩٤	٠,٠١٤	٢,٠٢١	٠,٠١٢	١,١٦٧	١,٢٢١
الجهة التي حصلت الأسرة على مساعدة نقدية أو عينية منها خلال ال١٢ شهراً الماضية	٢,١٦١	٠,٠٣٨	٣,٢٤٥	٠,٠١٧	٢,٠٨٨	٢,٢٣٥
فقدان العمل من قبل أي فرد من أفراد الأسرة	١,٩٤٣	٠,٠٠٤	٢,٣٢٩	٠,٠٠٢	١,٩٣٥	١,٩٥١
إنخفاض راتب فرد من الأسرة	١,٩٥١	٠,٠٠٤	٢,٥٧٣	٠,٠٠٢	١,٩٤٣	١,٩٥٧
إفلاس أعمال الأسرة التجارية	١,٩٨٨	٠,٠٠٢	٢,١٠٦	٠,٠٠١	١,٩٨٥	١,٩٩١
مرض شديد أو حادث لفرد من الأسرة	١,٩٦٨	٠,٠٠٣	١,٩٨٨	٠,٠٠١	١,٩٦٣	١,٩٧٣
وفاة فرد يعمل في الأسرة	١,٩٨٨	٠,٠٠٢	١,٩٣٦	٠,٠٠١	١,٩٨٥	١,٩٩١
وفاة فرد اخر من أفراد الأسرة	١,٩٩١	٠,٠٠١	١,٦١٠	٠,٠٠١	١,٩٨٩	١,٩٩٤
سرقة	١,٩٩٢	٠,٠٠١	١,٣٩١	٠,٠٠٠	١,٩٩٠	١,٩٩٤
عنف بسبب الوضع غير الاعتيادي في العراق	١,٩٣٤	٠,٠٠٧	٣,٧٠٤	٠,٠٠٤	١,٩٢١	١,٩٤٨
إختطاف، تهديد بالقتل	١,٩٧٠	٠,٠٠٥	٣,٥٩٧	٠,٠٠٢	١,٩٦٠	١,٩٧٩
أنواع أخرى من العنف	١,٩٧١	٠,٠٠٥	٣,٧٠٧	٠,٠٠٢	١,٩٦١	١,٩٨٠
مشكلة كبيرة أخرى	١,٩٧٧	٠,٠٠٤	٣,٤٠٥	٠,٠٠٢	١,٩٦٩	١,٩٨٤

ملحق رقم (٢) : التصنيفات الإحصائية المستخدمة في ترميز الاستثمار

استخدمت الأدلة والتصنيفات الإحصائية أدناه في ترميز الاستثمار :

- ١ . دليل تصنيف الاستهلاك الفردي حسب الغرض COICOP في ترميز السلع والخدمات الاستهلاكية .
- ٢ . التصنيف الصناعي الدولي الموحد للأنشطة الاقتصادية – التتقيح الثالث ISIC3 في ترميز الأنشطة الاقتصادية .
- ٣ . التصنيف المعياري الدولي للمهن الصادر عن منظمة العمل الدولية ILO لعام ١٩٨٨ في تصنيف المهن .
- ٤ . دليل الوحدات الإدارية في العراق .

جمهورية العراق

وزارة التخطيط والتعاون الانمائي

الجهاز المركزي للإحصاء وتكنولوجيا المعلومات

من أجل القضاء على الفقر وتحسين الوضع الاجتماعي والاقتصادي

للا أسرة في العراق



بالتعاون مع هيئة إحصاء إقليم كردستان

المسح الاجتماعي والاقتصادي للأسرة في العراق (٢٠٠٦ - ٢٠٠٧ IHSES)

الجزء رقم (١): البيانات الاجتماعية – الاقتصادية

تعريف الاسرة					٠١			٠٢			٠٣		
٠٤					رقم الموجة (١ - ١٨)			رقم الفريق			رقم الباحث (١ - ٣)		
تسلسل العنقود													
تسلسل الأسرة													

ب- البيانات التعريفية للأسرة	
١٥	اسم رئيس الأسرة
١٦	عنوان العمل
١٧	عدد الأسر في الوحدة السكنية
١٨	حجم الأسرة
١٩	رقم الهاتف
٢٠	رقم هاتف العمل
٢١	عدد الاستثمارات للأسرة
٢٢	رقم هذه الأسرة

أ - البيانات التعريفية للسكن				الرمز
٠٦	المحافظة			
٠٧	القضاء			
٠٨	الناحية			
٠٩	الحي والمحلة			
١٠	الزقاق (الشارع)			
١١	المقاطعة			
١٢	القرية			
١٣	الطليقة	ارسم دائرة حول الرقم المناسب		
المحافظات ١ ريف ٢ حضر أطراف ٣ حضر مركز		بغداد ١ ريف ٢ حضر أطراف ٣ حضر مركز ٤ الرصافة ٥ الكرخ		
١٤	رقم المبنى للتعديداد			

ج- الموظفون الميدانيون		التوقيع	رمز التوظيف	التاريخ
٢٣	اسم الباحث الميداني			٢٤
٢٥	اسم رئيس الفريق		٢٦	٢٧
٢٨	اسم مدخل البيانات		٢٩	٣٠
٣١	اسم المشرف المركزي		٣٢	٣٣

د - زيارة الباحث الميداني		تاريخ الزيارة
٣٥	الزيارة الأولى	٠-/--/--
٣٦	الزيارة الثانية	٠-/--/--
٣٧	الزيارة الثالثة	٠-/--/--
٣٨	الزيارة الرابعة	٠-/--/--
٣٩	الزيارة الخامسة	٠-/--/--

٣٤	انجز بشكل كامل ..... انجز بشكل جزئي ..... انجز بشكل كامل أو جزئي والمعلومات غير مفيدة ..... لم ينجز: رفضت الاسرة المقابلة ..... لم ينجز: الاسرة غير حاضرة ..... لم ينجز : لم يعثر على الدار ..... لم ينجز: الوحدة السكنية غير مسكونة ..... لم ينجز : الوحدة السكنية موسمية .....
----	---

٤٠	هل شملت الاسرة بمسح الـ MICS3 ارسم دائرة حول الرقم المناسب	١ نعم	٢ لا
للباحث: دقق مع قائمة الأسر المشمولة بمسح الـ MICS3			

ملحق رقم (٣): استمارة المسح

الجزء رقم (١) : البيانات الاجتماعية .الاقتصادية، وتضمن سبعة أقسام هي:

- القسم الأول: سجل أفراد الأسرة
- القسم الثاني: الحصص التموينية وإستهلاك المواد التموينية وما شابهها
- القسم الثالث: السكن
- القسم الرابع: التعليم
- القسم الخامس: الصحة
- القسم السادس: الأنشطة الترفيهية والهوايات
- القسم السابع: البحث عن عمل والتشغيل السابق

الجزء رقم (٢) : الإنفاق الشهري والفصلي والسنوي ويتضمن ثلاثة أقسام :

- القسم الثامن :مصاريف على خدمات و سلع غير غذائية خلال الـ ٣٠ يوما
- القسم التاسع : مصاريف على خدمات و سلع غير غذائية خلال الـ ٩٠ يوما
- القسم العاشر :اقتناء الخدمات والسلع غير غذائية خلال الـ ١٢ شهرا الماضية

الجزء رقم (٣) : المصروفات والدخل وأخرى ويتضمن :

- القسم الحادي عشر :الإنفاق اليومي على المواد الغذائية والسلع غير الغذائية المتكررة
- القسم الثاني عشر :الأعمال خلال الـ ١٢ شهراً الماضية
- القسم الثالث عشر : كسب الأجر

القسم الرابع عشر : الإيرادات وتكاليف الإنتاج لأنشطة الأعمال غير الاجرية

القسم الخامس عشر : الدخل من الملكية والتحويلات

القسم السادس عشر : لائحة بالسلع المعمرة المملوكة من قبل الأسرة

القسم السابع عشر : القروض والسلف والمساعدات

القسم الثامن عشر : المخاطر

الجزء رقم (٤): ويتضمن دفتر التسجيل اليومي للإنفاق

الجزء رقم (٥): ويتضمن سجل استخدام الزمن

القسم الأول: سجل أفراد الأسرة

عدد الاسطر المستوفاة لهذه الصفحة

١٠١	الاسم دون اسم رئيس الاسرة او لا يتبعه اسم الزوج / الزوجة ثم الابناء وحسب العمر (غير المتزوجين او لا ثم المتزوجين مع اسرهم ... الزوج / الزوجة وابنائهم) ثم اسم الاب / الام ثم الأخ / الأخت ثم الاقرباء الاخرون ثم من لا تربطهم قرابة بالاسرة .	١٠٢ الجنس ١ ذكر ٢ أنثى	١٠٣ العمر بالسنوات الكاملة إذا أقل من سنة أكتب (٠)	١٠٤ تاريخ الولادة ما هو تاريخ ولادة ... الأسم	١٠٥ ما علاقة ... [الأسم] برئيس الأسرة؟	١٠٦ هل وُلد... الاسم في هذه المحافظة؟	١٠٧ محل الولادة في أي محافظة ولد [الاسم] وفي أي بيئة؟ رمز المحافظة ١١ دهوك ١٥ أربيل ١٣ السليمانية ١٢ نينوى ١٤ كركوك ٢١ ديالى ٢٢ الأنبار ٢٣ بغداد ٢٤ بابل ٢٥ كربلاء	١٠٨ حصرًا لأفراد الأسرة البالغة اعمارهم ١٢ سنة فأكثر	١٠٩ رمز الزوج او الزوجة إذا كانت أكثر من زوجة تكتب المقيمة في هذه الأسرة فاذا كانت الزوجات المقيمات اكثر من واحدة تدون الاولى ٢ لم يتزوج أبداً ٣ مطلق/ مطلقة ٤ منفصل ٥ أرمل
٠١									
٠٢									
٠٣									
٠٤									
٠٥									
٠٦									
٠٧									
٠٨									
٠٩									
١٠									
١١									
١٢									
١٣									
١٤									
١٥									
١٦									
١٧									
١٨									

القسم الأول: سجل الأسرة

١٠٥ ما علاقة ... [الأسم] برئيس الأسرة؟	١٠٦ هل وُلد... الاسم في هذه المحافظة؟	١٠٧ محل الولادة في أي محافظة ولد [الاسم] وفي أي بيئة؟ رمز المحافظة ١١ دهوك ١٥ أربيل ١٣ السليمانية ١٢ نينوى ١٤ كركوك ٢١ ديالى ٢٢ الأنبار ٢٣ بغداد ٢٤ بابل ٢٥ كربلاء	١٠٨ حصرًا لأفراد الأسرة البالغة اعمارهم ١٢ سنة فأكثر	١٠٩ رمز الزوج او الزوجة إذا كانت أكثر من زوجة تكتب المقيمة في هذه الأسرة فاذا كانت الزوجات المقيمات اكثر من واحدة تدون الاولى ٢ لم يتزوج أبداً ٣ مطلق/ مطلقة ٤ منفصل ٥ أرمل
١	نعم	B ١٠٧		
٢	لا			
٣				
٤				
٥				
٦				
٧				
٨				
٩				
١٠				
١١				
١٢				
١٣				
١٤				
١٥				
١٦				
١٧				
١٨				

القسم الأول: سجل الأسرة

رقم الفرد	١١٠ ما هو رمز أم ... [الاسم]؟	١١١ ما هو رمز أب ... [الاسم]؟	١١٢ هل غاب ... [الاسم] ... عن الأسرة لمدة شهر أو أكثر خلال الـ ١٢ شهرًا الماضية؟	١١٣ كم عدد الشهور التي غاب فيها ... [الاسم] ... خلال الـ ١٢ شهرًا الماضية	١١٤ ما هو سبب الرئيس لغياب ... [الاسم] خلال الـ ١٢ شهرًا الماضية عن الأسرة؟
	إذا كانت الأم متوفاة الرمز ٩٩	إذا كانت الأب متوفى الرمز ٩٩	١ نعم ٢ لا ◀ الشخص التالي	عن الأسرة؟	١٠١ التعليم ١٠٢ العمل ١٠٣ اسباب صحية ١٠٤ زيارة اقرباء أو أصدقاء ١٠٥ مشاكل عائلية ١٠٦ ولادة ١٠٧ سجن ١٠٨ سياحة ١٠٩ مرافقة مريض ١١٠ أخرى ... [تذكر]
٠١					
٠٢					
٠٣					
٠٤					
٠٥					
٠٦					
٠٧					
٠٨					
٠٩					
١٠					
١١					
١٢					
١٣					
١٤					
١٥					
١٦					
١٧					
١٨					

القسم الثاني: الحصص التموينية المستلمة واستهلاك المواد التموينية وما شابهها

الحصص التموينية المستلمة

٢٠١ هل تسلم الأسرة التموين بموجب البطاقة التموينية؟  
١ نعم  
٢ لا ◀ الجزء B

٢٠٢ كم بطاقة تموينية لدى الأسرة؟  
٢٠٣ كم عدد أفراد الأسرة المسجلين في البطاقة/ البطاقات التموينية لهذه الأسرة؟

A	B	C
افراد بعمر سنة واحدة فأكثر	اطفال دون سنة من العمر	المجموع
عدد	عدد	عدد

٢٠٤ ما هي الكلفة الكلية التي تدفعها الأسرة الى وكيل الحصة التموينية بما في ذلك الأكياس والحاويات والنقل؟

A	B	C	D
قيمة الحصة التموينية	قيمة الأكياس	كلفة النقل الى محل الإقامة	المجموع
دينار ألف دينار	دينار ألف دينار	دينار ألف دينار	دينار ألف دينار

رمز المادة

تسأل الأسئلة ٢٠٥ - ٢٢١ لكل مادة

المادة	الوحدة
٠١ طحين حنطة	كغم
٠٢ رز	كغم
٠٣ سكر	كغم
٠٤ زيت أو دهن نباتي	كغم
٠٥ حمص	كغم
٠٦ فاصوليا بيضاء	كغم
٠٧ عدس	كغم
٠٨ شاي	كغم
٠٩ حليب مجفف	كغم
١٠ ملح	كغم
١١ صابون	كغم
١٢ مساحيق تنظيف	كغم
١٣ حليب اطفال مجفف	كغم
١٤ مغذيات اطفال	كغم
	كغم
	كغم
	كغم
	كغم
٩٩ المجموع	



القسم الثاني: الحصص التموينية المستلمة واستهلاك المواد التموينية وما شابهها

(A) الحصص التموينية المستلمة

رقم المادة	٢٠٥	٢٠٦	٢٠٧	٢٠٨	٢٠٩	٢١٠	٢١١	٢١٢	٢١٣
	متى تسلمت الاسرة آخر مرة... [المادة]... من الوكيل؟	ما كمية... [المادة]... التي تسلمتها آخر مرة؟	ما عدد الأشهر التي تغطيها هذه الكمية؟	ما السعر الذي تدفعه لتشتري... [المادة]... من نفس النوعية؟	ما هي الكمية التي وهبتها من... [المادة]؟	ما هي الكمية التي بعتها او قايطضتها من... [المادة]؟	لمن بعت أو قايطضت... [المادة]؟	ما قيمة... [المادة] التي بيعت او قويطضت؟	لماذا بعت او قايطضت هذه المادة؟
	١ خلال الشهر الماضي	٢ خلال الـ ٣ أشهر الماضية	٣ أكثر من ٣ أشهر - ١٢ شهر	٤ لم تتسلم ابدا	١ رداءة النوعية	٢ عدم الاحتياج لها	٣ الحاجة الى المال	٤ أخرى	
الرمز	الكمية	شهور	دينار ألف دينار	الكمية	الكمية	الرمز	دينار ألف دينار	الرمز	الكمية
٠١									
٠٢									
٠٣									
٠٤									
٠٥									
٠٦									
٠٧									
٠٨									
٠٩									
١٠									
١١									
١٢									
١٣									
١٤									
٩٩									

القسم الثاني: الحصص التموينية المستلمة واستهلاك المواد التموينية وما شابهها

(B) استهلاك المواد التموينية وما شابهها خلال الـ ٣٠ يوماً الماضية

رقم المادة	٢١٤	٢١٥	٢١٦	٢١٧	٢١٨	٢١٩	٢٢٠	٢٢١
	ما الكمية المستهلكة من... [المادة] خلال الـ ٣٠ يوماً الماضية؟	ما الكمية المستهلكة من... [المادة] استلمت كجزء من الحصة التموينية؟	ما الكمية المستهلكة من... [المادة] مشترة من المادة التموينية المباعة في السوق؟	ما الكمية المستهلكة من... [المادة] مشترة من السوق؟	ما القيمة الكلية لـ [المادة]... المستهلكة التي اشتريتها (قيمة الكميات الواردة في ٢١٦ + ٢١٧)؟	لماذا قمت بشراء... [المادة]؟	ما الكمية التي استهلكتها من... [المادة]... استلمتها كهبة؟	ما الكمية المستهلكة من... [المادة]... كانت من انتاج الأسرة؟
	اكتب (صفر) إذا لا شيء وانتقل الى المادة التالية	اكتب (صفر) إذا لا شيء	اكتب (صفر) إذا لا شيء	اكتب (صفر) إذا لا شيء	اكتب (صفر) إذا كانت الاجابة (صفر) في كلا العمودين إنتقل الى السؤال ٢٢٠	١ غير كافية	٢ الحصة التموينية والمصادر الأخرى غير كافية	٣ اردنا نوعية افضل من الحصة التموينية
	٤ أخرى							
الكمية	الكمية	الكمية	الكمية	الكمية	الكمية	الرمز	الكمية	الكمية
٠١								
٠٢								
٠٣								
٠٤								
٠٥								
٠٦								
٠٧								
٠٨								
٠٩								
١٠								
١١								
١٢								
١٣								
١٤								
٩٩								



القسم الثالث: السكن

٣١٤

ما هو المصدر الرئيس للماء

١

الوحدة السكنية مرتبطة بشبكة عمومية

٢

الشبكة العمومية: حنفية عامة

٣

سيارة حوضية

٤

نهر او قناة

٥

بئر مكشوف

٦

بركة / بحيرة

٧

عين ماء

٨

كهريز

٩

أخرى (تذكر \_\_\_\_\_)

٣١٥

هل هناك انقطاعات في توفير الماء من الشبكة العمومية؟

١

تجهيز مستمر

٢

الانقطاع مرة واحدة في الشهر

٣

الانقطاع مرة واحدة في الاسبوع

٤

الانقطاع أكثر من مرة واحدة في الأسبوع

٥

الانقطاع يوميا

٦

الماء ضعيف

٧

توجد شبكة عمومية غير عاملة ◀ ٣١٨

٨

لا توجد شبكة عمومية ◀ ٣١٨

٣١٦

هل تجهيز الماء عن طريق الشبكة الرئيسة كاف؟

١

نعم ◀ ٣١٨

٢

لا

٣١٧

كيف تعالج النقص في تجهيز الماء؟

١

شراء

٢

نهر او قناة

٣

حنفية عامة

٤

جلب الماء من منطقة أخرى

٥

استخدام مضخة ماء

٦

أخرى (تذكر \_\_\_\_\_)

٣١٨

هل تعالج الماء قبل الاستعمال؟

١

نعم، عن طريق الغلي

٢

نعم، عن طريق الترشيح

٣

نعم، عن طريق معالجته كيميائياً

٤

نعم، استعمال قناني الماء أو عبوات اخرى

٥

نعم ... أخرى

٦

لا

٣١٩

هل يتوفر للأسرة ماء خام لري الحديقة؟

١

نعم

٢

لا

٣٢٠

ما هي حالة المرافق الصحية وموقعها؟

١

داخل الوحدة السكنية خاص للأسرة

٢

داخل الوحدة السكنية ومشترك

٣

خارج الوحدة السكنية خاص للأسرة

٤

خارج الوحدة السكنية ومشترك

٥

لا توجد مرافق صحية

٣٢١

ما هي الوسيلة الرئيسة لتبريد الوحدة السكنية؟

١

مكيف هواء

٢

مبردة

٣

مروحة

٤

أخرى (تذكر \_\_\_\_\_)

٥

لا توجد ◀ ٣٢٣

٣٢٢

ما هو الأسلوب الغالب لتبريد الوحدة السكنية؟

١

مركزي

٢

مركزي جزئي

٣

غير مركزي

٤

أخرى (تذكر \_\_\_\_\_)

C - توفر الطاقة الكهربائية

٣٢٣

ما هي مصادر الطاقة الكهربائية الرئيسية حسب توفرها؟

١

الشبكة العمومية

٢

مولدة مشتركة

٣

مولدة خاصة

٤

لا يوجد كهرباء ◀ ٣٢٦

التسلسل	المصدر	٣٢٤	٣٢٥
		كم عدد الايام التي استخدمت الاسرة فيها [المصدر] خلال السبعة ايام اذا صفر انتقل الى المصدر التالي	كم كان المعدل اليومي لعدد ساعات الطاقة الكهربائية المجهزة خلال تلك الأيام؟
١	الشبكة العمومية	يوم/ أسبوع	ساعة/ يوم
١		<div></div>	<div></div>
٢	مولدة مشتركة	<div></div>	<div></div>
٣	مولدة خاصة	<div></div>	<div></div>

A - للشرب

B - للطبخ

C - للغسيل

D - لأغراض أخرى

التسلسل

الاجزاء التي تستخدمها الأسرة من الوحدة السكنية

كم غرفة [ يذكر نوعها ] لديك ...

الاجزاء

كم غرفة خاصة بالأسرة

مشاركة مع أسرة أخرى

٣٠٩

٣١٠

العدد

العدد

٠١

غرفة نوم

٠٢

هول

٠٣

غرفة استقبال

٠٤

غرفة طعام

٠٥

مطبخ

٠٦

حمام مستقل

٠٧

حمام مع مرافق

٠٨

مرافق مستقلة

٠٩

غرفة مخزن

١٠

كراج مستقف

١١

حديقة

٣١١ أيمكنك القول أن في وحدتك السكنية ...

A) نقص في عدد الغرف او مساحات الغرف؟

١

نعم

٢

لا

B) نقص في مرافق الوحدة السكنية (حديقة، كراج، مخزن، مرافق صحية ... الخ) او في مساحتها؟

١

نعم

٢

لا

C) قدم او تدني في البناء

١

نعم

٢

لا

B - تصريف النفايات وتوفير الماء

٣١٢

كيفية التخلص من النفايات (تؤشر الوسيلة الأكثر شيوعاً)

١

ترفع من قبل البلدية او مقاول البلدية

٢

وضعها في حاويات خاصة

٣

رميها خارج الوحدة السكنية

٤

حرقها

٥

طمرها

٦

أخرى (تذكر \_\_\_\_\_)

٣١٣

وسيلة الصرف الصحي الرئيسية

١

الشبكة العمومية

٢

حوض تعفين (سبتك تنك)

٣

مجري مغطى

٤

مجري مكشوف

٥

أخرى (تذكر \_\_\_\_\_)

القسم الثالث: السكن

A - أوصاف السكن

٣٠١

كم عدد الأسر الموجودة في هذه الوحدة السكنية

عدد <.....

٣٠٢

كم مضى على إقامتك في الوحدة السكنية الحالية

عدد السنوات <.....

٣٠٣

نوع الوحدة السكنية

١

دار

٢

شقة

٣

بيت من الطين

٤

بيت من القصب

٥

أخرى (تذكر \_\_\_\_\_)

٣٠٤

المادة الرئيسة لجدران الوحدة السكنية

١

طابوق

٢

حجر

٣

كتل اسمنت/ بلوك

٤

ثرموستون

٥

الواح كونكريتية (بناء جاهز)

٦

طين

٧

قصب

٨

أخرى (تذكر \_\_\_\_\_)

٣٠٥

المادة الرئيسة المستخدمة لسقف الوحدة السكنية

١

صب مسلح

٢

شيلمان

٣

خشب

٤

أخرى (تذكر \_\_\_\_\_)

٣٠٦

المادة الرئيسة المستخدمة في أرضية الوحدة السكنية

١

كاشي

٢

طابوق

٣

صب اسمنتي

٤

تراب

٥

أخرى (تذكر \_\_\_\_\_)

٣٠٧

المادة الرئيسة المستخدمة للنوافذ

١

المنيوم

٢

حديد

٣

خشب

٥

أخرى (تذكر \_\_\_\_\_)

٣٠٨ ما هي مساحة البناء الكلية ومساحة الارض للوحدة السكنية المشغولة من

قبل الأسرة؟

A - مساحة البناء الكلية

B - مساحة الأرض

القسم الثالث: السكن

F - الاتصالات

التسلسل	وسيلة الاتصال	٣٣٦ ما هو عدد ... [وسيلة الاتصال] لدى أفراد الأسرة؟ اكتب (صفر) اذا لا يوجد أذا (١٠) فأكثر اكتب (٩)
	عدد	
١	خطوط الهاتف الارضي	<input type="text"/>
٢	خطوط الهاتف النقال	<input type="text"/>
٣	خطوط الانترنت	<input type="text"/>
٤	أقمار الستلايت	<input type="text"/>
٥	أخرى	<input type="text"/>

التسلسل	الخدمة	٣٣٥ ما هي المسافة من الوحدة السكنية إلى أقرب ... [الخدمة]؟
		١ اقل من ١٠٠ متر ٢ من ١٠١ الى ٣٠٠ متر ٣ من ٣٠١ الى ٥٠٠ متر ٤ من ٥٠١ الى ١٠٠٠ متر ٥ اكثر من كيلومتر الى ٥ كيلومترات ٦ اكثر من ٥ كم الى ١٠ كيلومترات ٧ أكثر من ١٠ كيلومترات
	الرمز	
٠١	مدرسة ابتدائية	<input type="text"/>
٠٢	مدرسة متوسطة أو ثانوية	<input type="text"/>
٠٣	مستشفى عام	<input type="text"/>
٠٤	مستشفى خاص	<input type="text"/>
٠٥	مركز صحي / طبيب	<input type="text"/>
٠٦	صيدلية	<input type="text"/>
٠٧	مركز شرطة	<input type="text"/>
٠٨	دائرة بريد	<input type="text"/>
٠٩	محل عبادة	<input type="text"/>
١٠	مركز شباب	<input type="text"/>
١١	مصرف	<input type="text"/>
١٢	محطة اطفاء	<input type="text"/>
١٣	مجلس بلدي	<input type="text"/>
١٤	موقف باص عمومي	<input type="text"/>
١٥	باص خاص / سيارة أجرة	<input type="text"/>
١٦	اسواق	<input type="text"/>

٣٣٠	كم هو عمر هذه الوحدة السكنية؟
١	أقل من سنة واحدة
٢	سنة الى اقل من ٥ سنوات
٣	٥ سنوات الى أقل من ١٠ سنوات
٤	١٠ سنوات الى اقل من ٢٠ سنة
٥	٢٠ سنة الى أقل من ٣٠ سنة
٦	٣٠ سنة الى اقل من ٥٠ سنة
٧	٥٠ سنة أو أكثر

E - المؤثرات البيئية وتوفر الخدمات

التسلسل	النوع	٣٣١ هل تأثرت اسرتك بسبب هذا ... [نوع المؤثر البيئي]؟ ١ تأثير كبير ٢ تأثير قليل ٣ تأثير قليل جدا ٤ لا تأثير على الاطلاق
٠١	دخان وغازات	<input type="text"/>
٠٢	غبار	<input type="text"/>
٠٣	روائح كريهة	<input type="text"/>
٠٤	ضجيج	<input type="text"/>
٠٥	حشرات وقوارض وكلاب وحيوانات أخرى	<input type="text"/>
٠٦	النفائيات والقاذورات قرب الوحدة السكنية	<input type="text"/>
٠٧	المطر ومياه راكدة	<input type="text"/>
٠٨	منافذ الصرف الصحي	<input type="text"/>
٠٩	رطوبة	<input type="text"/>
١٠	عدم كفاية التهوية	<input type="text"/>
١١	مخاطر أمنية	<input type="text"/>
١٢	انارة غير كافية	<input type="text"/>
١٣	أخرى (تذكر _____)	<input type="text"/>

٣٣٢	هل تشكو الأسرة من مشاكل النقل؟
١	نعم
٢	لا ◀ ٣٣٤
٣٣٣	ماهي هذه المشاكل ؟ (يمكن ذكر اكثر من حالة) ارسم دائرة حول الحالة او الحالات المنطبقة ١ وضع الطرق سيّ ٢ ازدحام حركة السير ٣ قلة أو بعد وسائل النقل العام ٤ صعوبة وصول وسائل النقل ٥ الأمن الشخصي ٦ أخرى (تذكر _____) ٣٣٤ ما هو النوع الرئيس للطريق الى الوحدة السكنية؟ ١ طريق معبد ٢ طريق معبد ورصيف معبد ٣ طريق معبد ورصيف غير معبد ٤ طريق مغطى بطبقة حصى ( سبيس ) ٥ طريق ترابي ٦ أخرى (تذكر _____) ٧ لا يوجد طريق بري

التسلسل	النشاط	٣٢٦ ما هي مصادر الطاقة المستخدمة لأغراض ... [النشاط] ...؟ ١ كهرباء من الشبكة الرئيسية ٢ كهرباء من مولد مشترك ٣ كهرباء من مولدة خاصة ٤ قناني الغاز السائل ٥ نضط ابيض ٦ خشب / فحم ومواد نباتية أخرى ٧ روث ومخلفات حيوانية اخرى ٨ أخرى (تذكر _____)
		رمز المصدر
		الأول الثاني الثالث الرابع الخامس السادس
١	المطبخ	<input type="text"/>
٢	الانارة	<input type="text"/>
٣	التدفئة	<input type="text"/>
٤	تسخين الماء	<input type="text"/>

D - الملكية وقيمة الايجار التقديري للوحدة السكنية

٣٢٧	ملكية الوحدة السكنية
١	مملوك من قبل الأسرة ◀ ٣٢٩
٢	قطاع خاص
٣	قطاع عام
٤	قطاع حكومي
٥	أخرى (تذكر _____)
٣٢٨	نوع إشغال الوحدة السكنية
١	مستأجر
٢	موفرة من قبل صاحب العمل
٣	مجانياً: بالاتفاق مع المالك
٤	مجانياً: بدون اتفاق مع المالك
٥	أخرى (تذكر _____)

٣٢٩ اذا استأجرت سكناً ممانلاً فكم سيكون الايجار التقديري الشهري؟

١٠٠٠ دينار

القسم الثالث: السكن

G - الانفاق على السكن

التسلسل	الفقرة	٣٢٧	٣٢٨	٣٢٩
		ماذا كانت الدفعة الأخيرة عن هذه ... [ الفقرة ] فيما يتعلق بالوحدة السكنية؟ (الديون السابقة غير داخلة) <div>اكتب صفر اذا (لم) تدفع الأسرة لهذه المادة وانتقل الى الفقرة التالية</div>	ما هي المدة التي تم الدفع عنها لـ ... [ الفقرة ] ؟...	ما هي النسبة التقديرية للإستخدام غير الأسري، مثل أنشطة إنتاج وبيع منفذة داخل الوحدة السكنية؟  أكتب صفر اذا لا يوجد
		١٠٠٠ دينار	من اليوم الشهر السنة	الى اليوم الشهر السنة
١	ايجار مسكن مستأجر من الحكومة، القطاع العام، القطاع الخاص	<div><div></div><div></div></div>	<div><div></div><div></div><div></div></div>	<div><div></div><div></div></div>
٢	قائمة ماء	<div><div></div><div></div></div>	<div><div></div><div></div><div></div></div>	<div><div></div><div></div></div>
٣	قائمة مجاري	<div><div></div><div></div></div>	<div><div></div><div></div><div></div></div>	<div><div></div><div></div></div>
٤	قائمة ماء خام	<div><div></div><div></div></div>	<div><div></div><div></div><div></div></div>	<div><div></div><div></div></div>
٥	قائمة كهرباء من الشبكة العامة	<div><div></div><div></div></div>	<div><div></div><div></div><div></div></div>	<div><div></div><div></div></div>
٦	اجور كهرباء من مولدة مشتركة	<div><div></div><div></div></div>	<div><div></div><div></div><div></div></div>	<div><div></div><div></div></div>
٧	قائمة هاتف ارضي	<div><div></div><div></div></div>	<div><div></div><div></div><div></div></div>	<div><div></div><div></div></div>

القسم الرابع: التعليم

لكافة أفراد الأسرة بعمر ٦ سنوات فأكثر

٤٠١

ما اللغة التي يمكنك التعامل بها وما درجة إتقانك لها؟

رقم الفرد

الرمز	مستوى الإتقان
١	لايستطيع
٢	ضعيف
٣	متوسط
٤	جيد

الرمز	اللغة
١	العربية
٢	الكردية
٣	التركمانية
٤	السريانية
٥	الكلدانية
٦	الانكليزية
٧	الفرنسية
٨	الفارسية
٩	لغات أخرى

C - اللغة الثالثة				B - اللغة الثانية				A - اللغة الأم				
C٤	C٣	C٢	C١	B٤	B٣	B٢	B١	A٤	A٣	A٢	A١	
مستوى التكلم	مستوى الكتابة	مستوى القراءة	رمز اللغة	مستوى التكلم	مستوى الكتابة	مستوى القراءة	رمز اللغة	مستوى التكلم	مستوى الكتابة	مستوى القراءة	رمز اللغة	
<input type="text"/>	<input type="text"/>	<input type="text"/>	<input type="text"/>	<input type="text"/>	<input type="text"/>	<input type="text"/>	<input type="text"/>	<input type="text"/>	<input type="text"/>	<input type="text"/>	<input type="text"/>	٠١
<input type="text"/>	<input type="text"/>	<input type="text"/>	<input type="text"/>	<input type="text"/>	<input type="text"/>	<input type="text"/>	<input type="text"/>	<input type="text"/>	<input type="text"/>	<input type="text"/>	<input type="text"/>	٠٢
<input type="text"/>	<input type="text"/>	<input type="text"/>	<input type="text"/>	<input type="text"/>	<input type="text"/>	<input type="text"/>	<input type="text"/>	<input type="text"/>	<input type="text"/>	<input type="text"/>	<input type="text"/>	٠٣
<input type="text"/>	<input type="text"/>	<input type="text"/>	<input type="text"/>	<input type="text"/>	<input type="text"/>	<input type="text"/>	<input type="text"/>	<input type="text"/>	<input type="text"/>	<input type="text"/>	<input type="text"/>	٠٤
<input type="text"/>	<input type="text"/>	<input type="text"/>	<input type="text"/>	<input type="text"/>	<input type="text"/>	<input type="text"/>	<input type="text"/>	<input type="text"/>	<input type="text"/>	<input type="text"/>	<input type="text"/>	٠٥
<input type="text"/>	<input type="text"/>	<input type="text"/>	<input type="text"/>	<input type="text"/>	<input type="text"/>	<input type="text"/>	<input type="text"/>	<input type="text"/>	<input type="text"/>	<input type="text"/>	<input type="text"/>	٠٦
<input type="text"/>	<input type="text"/>	<input type="text"/>	<input type="text"/>	<input type="text"/>	<input type="text"/>	<input type="text"/>	<input type="text"/>	<input type="text"/>	<input type="text"/>	<input type="text"/>	<input type="text"/>	٠٧
<input type="text"/>	<input type="text"/>	<input type="text"/>	<input type="text"/>	<input type="text"/>	<input type="text"/>	<input type="text"/>	<input type="text"/>	<input type="text"/>	<input type="text"/>	<input type="text"/>	<input type="text"/>	٠٨
<input type="text"/>	<input type="text"/>	<input type="text"/>	<input type="text"/>	<input type="text"/>	<input type="text"/>	<input type="text"/>	<input type="text"/>	<input type="text"/>	<input type="text"/>	<input type="text"/>	<input type="text"/>	٠٩
<input type="text"/>	<input type="text"/>	<input type="text"/>	<input type="text"/>	<input type="text"/>	<input type="text"/>	<input type="text"/>	<input type="text"/>	<input type="text"/>	<input type="text"/>	<input type="text"/>	<input type="text"/>	١٠
<input type="text"/>	<input type="text"/>	<input type="text"/>	<input type="text"/>	<input type="text"/>	<input type="text"/>	<input type="text"/>	<input type="text"/>	<input type="text"/>	<input type="text"/>	<input type="text"/>	<input type="text"/>	١١
<input type="text"/>	<input type="text"/>	<input type="text"/>	<input type="text"/>	<input type="text"/>	<input type="text"/>	<input type="text"/>	<input type="text"/>	<input type="text"/>	<input type="text"/>	<input type="text"/>	<input type="text"/>	١٢
<input type="text"/>	<input type="text"/>	<input type="text"/>	<input type="text"/>	<input type="text"/>	<input type="text"/>	<input type="text"/>	<input type="text"/>	<input type="text"/>	<input type="text"/>	<input type="text"/>	<input type="text"/>	١٣
<input type="text"/>	<input type="text"/>	<input type="text"/>	<input type="text"/>	<input type="text"/>	<input type="text"/>	<input type="text"/>	<input type="text"/>	<input type="text"/>	<input type="text"/>	<input type="text"/>	<input type="text"/>	١٤
<input type="text"/>	<input type="text"/>	<input type="text"/>	<input type="text"/>	<input type="text"/>	<input type="text"/>	<input type="text"/>	<input type="text"/>	<input type="text"/>	<input type="text"/>	<input type="text"/>	<input type="text"/>	١٥
<input type="text"/>	<input type="text"/>	<input type="text"/>	<input type="text"/>	<input type="text"/>	<input type="text"/>	<input type="text"/>	<input type="text"/>	<input type="text"/>	<input type="text"/>	<input type="text"/>	<input type="text"/>	١٦
<input type="text"/>	<input type="text"/>	<input type="text"/>	<input type="text"/>	<input type="text"/>	<input type="text"/>	<input type="text"/>	<input type="text"/>	<input type="text"/>	<input type="text"/>	<input type="text"/>	<input type="text"/>	١٧
<input type="text"/>	<input type="text"/>	<input type="text"/>	<input type="text"/>	<input type="text"/>	<input type="text"/>	<input type="text"/>	<input type="text"/>	<input type="text"/>	<input type="text"/>	<input type="text"/>	<input type="text"/>	١٨

القسم الرابع: التعليم

رمز الفرد	٤٠٧	٤٠٨	٤٠٩	حصرأ بأفراد الأسرة ممن هم في سن ٦ - ٥٠ سنة			
	ما هو مجموع عدد سنوات الدراسة ومجموع سنوات الاعادة التي قضيتها؟	هل عمر... [الاسم] ٥٠ سنة أو أقل؟	انظرالى السؤال ٤٠٢ فيما اذا كان الشخص ملتحقاً بالمدرسة حالياً ◀ ٤١٠	٤١٠ في أي مرحلة وأي صف من الدراسة انت ملتحق حالياً (او كنت ملتحقاً) في المدرسة / الجامعة؟	٤١١		
					هل المدرسة / الجامعة الملتحق بها حالياً (او كنت ملتحقاً بها) حكومية ام خاصة؟		
	(A) سنوات الدراسة	(B) سنوات الإعادة	١ نعم ٢ لا انتقل الى القسم الخامس (٥٠١)	١ لا ٢ نعم ٣ اعدادية (او مايناطرها) ٤ معهد ٥ كلية ٦ دراسات عليا ٧ أخرى	١ الابتدائية ٢ المتوسطة ٣ اعدادية (او مايناطرها) ٤ معهد ٥ كلية ٦ دراسات عليا ٧ أخرى	المرحلة	الصف
٠١							
٠٢							
٠٣							
٠٤							
٠٥							
٠٦							
٠٧							
٠٨							
٠٩							
١٠							
١١							
١٢							
١٣							
١٤							
١٥							
١٦							
١٧							
١٨							

القسم الرابع: التعليم

لكافة أفراد الأسرة بعمر ٦ سنوات فأكثر

٤٠٢	٤٠٣	٤٠٤	٤٠٥	٤٠٦
هل سبق أن التلحت بالمدرسة؟	ما هو السبب الرئيس لعدم التلحاق بالمدرسة مطلقا ؟	هل تقرأ وتكتب؟	هل سبق ان التلحت بصوف محو الأمية؟	ما هي أعلى شهادة حصلت عليها؟
١ نعم، التلحت في الماضي	١ لا توجد مدرسة ٢ لا تتوفر مقاعد في المدرسة ٣ عدم توفر مرافق صحية ٤ النقل صعب جداً او غير مأمون ٥ لا توجد معلمة	١ نعم، كنت ملتحقاً في الماضي	١ لا شهادة، أمي ٢ لا شهادة، أقرأ فقط ٣ لا شهادة، أقرأ واكتب ٤ ابتدائية ٥ متوسطة ٦ اعدادية ٧ مهنية ٨ دبلوم معهد ٩ بكالوريوس ١٠ دبلوم عالي ١١ ماجستير ١٢ دكتوراه ١٣ أخرى	١ لا شهادة، أمي ٢ لا شهادة، أقرأ فقط ٣ لا شهادة، أقرأ واكتب ٤ ابتدائية ٥ متوسطة ٦ اعدادية ٧ مهنية ٨ دبلوم معهد ٩ بكالوريوس ١٠ دبلوم عالي ١١ ماجستير ١٢ دكتوراه ١٣ أخرى
٢ نعم، كنت ملتحق حالياً	١ لا يوجد معلم على الاطلاق ٢ لا تتمكن الأسرة من سد نفقات الدراسة ٣ اعمل بمشروع للعائلة ٤ اعمل لجهة أخرى ٥ العجز او المرض ٦ زواج ٧ عدم اهتمام العائلة ٨ عدم اهتمام ... [الاسم] ٩ لا توجد وثائق ١٠ أسباب اجتماعية ١١ أخرى	١ لا ٢ أقرأ فقط ٣ أقرأ واكتب	١ نعم، كنت ملتحقاً في الماضي ٢ نعم، لم يسبق ان التلحت ٣ لكافة الاجابات انتقل الى القسم الخامس (٥٠١)	١ لا شهادة، أمي ٢ لا شهادة، أقرأ فقط ٣ لا شهادة، أقرأ واكتب ٤ ابتدائية ٥ متوسطة ٦ اعدادية ٧ مهنية ٨ دبلوم معهد ٩ بكالوريوس ١٠ دبلوم عالي ١١ ماجستير ١٢ دكتوراه ١٣ أخرى
٣ لا				
٠١				
٠٢				
٠٣				
٠٤				
٠٥				
٠٦				
٠٧				
٠٨				
٠٩				
١٠				
١١				
١٢				
١٣				
١٤				
١٥				
١٦				
١٧				
١٨				

القسم الرابع: التعليم

رقم الفرد	حصراً بأفراد الأسرة ممن هم في سن ٦ - ٥٠ سنة			
	٤١٢	٤١٣	٤١٤	٤١٥
	كم كان عمرك عندما التحقت بالمدرسة لأول مرة؟	هل انت مستمر بالدوام في مدرسة / جامعة أم انك تركت الدراسة؟	ما هو السبب الرئيس لتركك المدرسة او عدم التحاقك بالمدرسة / الجامعة؟	ما هي المسافة بين المدرسة / الجامعة ومحل السكن؟

القسم الرابع: التعليم

رمز الفرد	حصراً بأفراد الأسرة ممن هم بعمر ٦ - ٥٠ سنة										
	٤١٦ ما هي الوساطة الرئيسية للنقل الى المدرسة أو الجامعة؟  ١ مشياً ٢ سيارة خاصة ٣ سيارة عامة ٤ دراجة هوائية ٥ الاقامة في المبنى ٦ أخرى	٤١٧ كم هو الوقت المستغرق للوصول الى هذه المدرسة / الجامعة؟	٤١٨ كم انفقت هذه الأسرة خلال الـ ١٢ شهراً الماضية لتوفير التعليم لك على [الفقرة ٩]  (اذا لم يستطع المجيب سوى اعطاء مبلغ كلي اكتب “٢-“ في الحقول الخاصة والمبلغ الكلي في العمود ٩)								
			١- اجور دراسية	٢- زي موحد + ملابس رياضية	٣- الطعام	٤- السكن	٥- كتب ولوازم مدرسية	٦- النقل	٧- دروس خصوصية	٨- أخرى	٩- المجموع
	دقائق	١٠٠٠ دينار	١٠٠٠ دينار	١٠٠٠ دينار	١٠٠٠ دينار	١٠٠٠ دينار	١٠٠٠ دينار	١٠٠٠ دينار	١٠٠٠ دينار	١٠٠٠ دينار	
٠١	<div><div></div><div></div><div></div><div></div></div>	<div><div></div><div></div><div></div><div></div></div>	<div><div></div><div></div><div></div><div></div></div>	<div><div></div><div></div><div></div><div></div></div>	<div><div></div><div></div><div></div><div></div></div>	<div><div></div><div></div><div></div><div></div></div>	<div><div></div><div></div><div></div><div></div></div>	<div><div></div><div></div><div></div><div></div></div>	<div><div></div><div></div><div></div><div></div></div>	<div><div></div><div></div><div></div><div></div></div>	<div><div></div><div></div><div></div><div></div></div>
٠٢	<div><div></div><div></div><div></div><div></div></div>	<div><div></div><div></div><div></div><div></div></div>	<div><div></div><div></div><div></div><div></div></div>	<div><div></div><div></div><div></div><div></div></div>	<div><div></div><div></div><div></div><div></div></div>	<div><div></div><div></div><div></div><div></div></div>	<div><div></div><div></div><div></div><div></div></div>	<div><div></div><div></div><div></div><div></div></div>	<div><div></div><div></div><div></div><div></div></div>	<div><div></div><div></div><div></div><div></div></div>	<div><div></div><div></div><div></div><div></div></div>
٠٣	<div><div></div><div></div><div></div><div></div></div>	<div><div></div><div></div><div></div><div></div></div>	<div><div></div><div></div><div></div><div></div></div>	<div><div></div><div></div><div></div><div></div></div>	<div><div></div><div></div><div></div><div></div></div>	<div><div></div><div></div><div></div><div></div></div>	<div><div></div><div></div><div></div><div></div></div>	<div><div></div><div></div><div></div><div></div></div>	<div><div></div><div></div><div></div><div></div></div>	<div><div></div><div></div><div></div><div></div></div>	<div><div></div><div></div><div></div><div></div></div>
٠٤	<div><div></div><div></div><div></div><div></div></div>	<div><div></div><div></div><div></div><div></div></div>	<div><div></div><div></div><div></div><div></div></div>	<div><div></div><div></div><div></div><div></div></div>	<div><div></div><div></div><div></div><div></div></div>	<div><div></div><div></div><div></div><div></div></div>	<div><div></div><div></div><div></div><div></div></div>	<div><div></div><div></div><div></div><div></div></div>	<div><div></div><div></div><div></div><div></div></div>	<div><div></div><div></div><div></div><div></div></div>	<div><div></div><div></div><div></div><div></div></div>
٠٥	<div><div></div><div></div><div></div><div></div></div>	<div><div></div><div></div><div></div><div></div></div>	<div><div></div><div></div><div></div><div></div></div>	<div><div></div><div></div><div></div><div></div></div>	<div><div></div><div></div><div></div><div></div></div>	<div><div></div><div></div><div></div><div></div></div>	<div><div></div><div></div><div></div><div></div></div>	<div><div></div><div></div><div></div><div></div></div>	<div><div></div><div></div><div></div><div></div></div>	<div><div></div><div></div><div></div><div></div></div>	<div><div></div><div></div><div></div><div></div></div>
٠٦	<div><div></div><div></div><div></div><div></div></div>	<div><div></div><div></div><div></div><div></div></div>	<div><div></div><div></div><div></div><div></div></div>	<div><div></div><div></div><div></div><div></div></div>	<div><div></div><div></div><div></div><div></div></div>	<div><div></div><div></div><div></div><div></div></div>	<div><div></div><div></div><div></div><div></div></div>	<div><div></div><div></div><div></div><div></div></div>	<div><div></div><div></div><div></div><div></div></div>	<div><div></div><div></div><div></div><div></div></div>	<div><div></div><div></div><div></div><div></div></div>
٠٧	<div><div></div><div></div><div></div><div></div></div>	<div><div></div><div></div><div></div><div></div></div>	<div><div></div><div></div><div></div><div></div></div>	<div><div></div><div></div><div></div><div></div></div>	<div><div></div><div></div><div></div><div></div></div>	<div><div></div><div></div><div></div><div></div></div>	<div><div></div><div></div><div></div><div></div></div>	<div><div></div><div></div><div></div><div></div></div>	<div><div></div><div></div><div></div><div></div></div>	<div><div></div><div></div><div></div><div></div></div>	<div><div></div><div></div><div></div><div></div></div>
٠٨	<div><div></div><div></div><div></div><div></div></div>	<div><div></div><div></div><div></div><div></div></div>	<div><div></div><div></div><div></div><div></div></div>	<div><div></div><div></div><div></div><div></div></div>	<div><div></div><div></div><div></div><div></div></div>	<div><div></div><div></div><div></div><div></div></div>	<div><div></div><div></div><div></div><div></div></div>	<div><div></div><div></div><div></div><div></div></div>	<div><div></div><div></div><div></div><div></div></div>	<div><div></div><div></div><div></div><div></div></div>	<div><div></div><div></div><div></div><div></div></div>
٠٩	<div><div></div><div></div><div></div><div></div></div>	<div><div></div><div></div><div></div><div></div></div>	<div><div></div><div></div><div></div><div></div></div>	<div><div></div><div></div><div></div><div></div></div>	<div><div></div><div></div><div></div><div></div></div>	<div><div></div><div></div><div></div><div></div></div>	<div><div></div><div></div><div></div><div></div></div>	<div><div></div><div></div><div></div><div></div></div>	<div><div></div><div></div><div></div><div></div></div>	<div><div></div><div></div><div></div><div></div></div>	<div><div></div><div></div><div></div><div></div></div>
١٠	<div><div></div><div></div><div></div><div></div></div>	<div><div></div><div></div><div></div><div></div></div>	<div><div></div><div></div><div></div><div></div></div>	<div><div></div><div></div><div></div><div></div></div>	<div><div></div><div></div><div></div><div></div></div>	<div><div></div><div></div><div></div><div></div></div>	<div><div></div><div></div><div></div><div></div></div>	<div><div></div><div></div><div></div><div></div></div>	<div><div></div><div></div><div></div><div></div></div>	<div><div></div><div></div><div></div><div></div></div>	<div><div></div><div></div><div></div><div></div></div>
١١	<div><div></div><div></div><div></div><div></div></div>	<div><div></div><div></div><div></div><div></div></div>	<div><div></div><div></div><div></div><div></div></div>	<div><div></div><div></div><div></div><div></div></div>	<div><div></div><div></div><div></div><div></div></div>	<div><div></div><div></div><div></div><div></div></div>	<div><div></div><div></div><div></div><div></div></div>	<div><div></div><div></div><div></div><div></div></div>	<div><div></div><div></div><div></div><div></div></div>	<div><div></div><div></div><div></div><div></div></div>	<div><div></div><div></div><div></div><div></div></div>
١٢	<div><div></div><div></div><div></div><div></div></div>	<div><div></div><div></div><div></div><div></div></div>	<div><div></div><div></div><div></div><div></div></div>	<div><div></div><div></div><div></div><div></div></div>	<div><div></div><div></div><div></div><div></div></div>	<div><div></div><div></div><div></div><div></div></div>	<div><div></div><div></div><div></div><div></div></div>	<div><div></div><div></div><div></div><div></div></div>	<div><div></div><div></div><div></div><div></div></div>	<div><div></div><div></div><div></div><div></div></div>	<div><div></div><div></div><div></div><div></div></div>
١٣	<div><div></div><div></div><div></div><div></div></div>	<div><div></div><div></div><div></div><div></div></div>	<div><div></div><div></div><div></div><div></div></div>	<div><div></div><div></div><div></div><div></div></div>	<div><div></div><div></div><div></div><div></div></div>	<div><div></div><div></div><div></div><div></div></div>	<div><div></div><div></div><div></div><div></div></div>	<div><div></div><div></div><div></div><div></div></div>	<div><div></div><div></div><div></div><div></div></div>	<div><div></div><div></div><div></div><div></div></div>	<div><div></div><div></div><div></div><div></div></div>
١٤	<div><div></div><div></div><div></div><div></div></div>	<div><div></div><div></div><div></div><div></div></div>	<div><div></div><div></div><div></div><div></div></div>	<div><div></div><div></div><div></div><div></div></div>	<div><div></div><div></div><div></div><div></div></div>	<div><div></div><div></div><div></div><div></div></div>	<div><div></div><div></div><div></div><div></div></div>	<div><div></div><div></div><div></div><div></div></div>	<div><div></div><div></div><div></div><div></div></div>	<div><div></div><div></div><div></div><div></div></div>	<div><div></div><div></div><div></div><div></div></div>
١٥	<div><div></div><div></div><div></div><div></div></div>	<div><div></div><div></div><div></div><div></div></div>	<div><div></div><div></div><div></div><div></div></div>	<div><div></div><div></div><div></div><div></div></div>	<div><div></div><div></div><div></div><div></div></div>	<div><div></div><div></div><div></div><div></div></div>	<div><div></div><div></div><div></div><div></div></div>	<div><div></div><div></div><div></div><div></div></div>	<div><div></div><div></div><div></div><div></div></div>	<div><div></div><div></div><div></div><div></div></div>	<div><div></div><div></div><div></div><div></div></div>
١٦	<div><div></div><div></div><div></div><div></div></div>	<div><div></div><div></div><div></div><div></div></div>	<div><div></div><div></div><div></div><div></div></div>	<div><div></div><div></div><div></div><div></div></div>	<div><div></div><div></div><div></div><div></div></div>	<div><div></div><div></div><div></div><div></div></div>	<div><div></div><div></div><div></div><div></div></div>	<div><div></div><div></div><div></div><div></div></div>	<div><div></div><div></div><div></div><div></div></div>	<div><div></div><div></div><div></div><div></div></div>	<div><div></div><div></div><div></div><div></div></div>
١٧	<div><div></div><div></div><div></div><div></div></div>	<div><div></div><div></div><div></div><div></div></div>	<div><div></div><div></div><div></div><div></div></div>	<div><div></div><div></div><div></div><div></div></div>	<div><div></div><div></div><div></div><div></div></div>	<div><div></div><div></div><div></div><div></div></div>	<div><div></div><div></div><div></div><div></div></div>	<div><div></div><div></div><div></div><div></div></div>	<div><div></div><div></div><div></div><div></div></div>	<div><div></div><div></div><div></div><div></div></div>	<div><div></div><div></div><div></div><div></div></div>
١٨	<div><div></div><div></div><div></div><div></div></div>	<div><div></div><div></div><div></div><div></div></div>	<div><div></div><div></div><div></div><div></div></div>	<div><div></div><div></div><div></div><div></div></div>	<div><div></div><div></div><div></div><div></div></div>	<div><div></div><div></div><div></div><div></div></div>	<div><div></div><div></div><div></div><div></div></div>	<div><div></div><div></div><div></div><div></div></div>	<div><div></div><div></div><div></div><div></div></div>	<div><div></div><div></div><div></div><div></div></div>	<div><div></div><div></div><div></div><div></div></div>

[illegible]

رقم الفرد	هل عانيت من مرض أو إصابة خلال الـ ٣٠ يوماً الماضية؟ لا يدرج المرض المزمن أو العجز الذي سبق ذكره في A - ٥٠٤/٥٠٢	٥٠٧	٥٠٨	ما نوع المرض أو الإصابة التي عانيت منها؟
		١ نعم	٢ لا ◀ ٥١٩	الأمراض: ٠١ سكر ٠٢ الضغط ٠٣ امراض القلب ٠٤ الكليتين ٠٥ أورام ٠٦ ارتفاع كوليسترول الدم ٠٧ الأمراض العقلية ٠٨ الأمراض النفسية ٠٩ أمراض الجهاز العصبي وأعضاء الحس (شلل) ١٠ أمراض الجهاز الهضمي ١١ الغدة الدرقية
		١٢ التهاب الكبد الفيروسي ١٣ أمراض الجهاز التنفسي والصدر ١٤ الأمراض النسائية (مضاعفات الحمل والنفاس) ١٥ أمراض الدم ١٦ التهاب الغدة الدرقية ١٧ امراض جلدية وزهرية ١٨ امراض مؤدية للعجز ١٩ امراض الجهاز التناسلي والبولي ٢٠ امراض طفيلية ومعدية ٢١ أمراض أخرى ٢٢ لا يوجد		
		الاصابات ١ تمزق ٢ جروح في الرأس وجروح داخلية ٣ كسور ٤ سموم ٥ حروق ٦ أخرى ٧ لا يوجد ▶ ٥١٠		
		A - رمز الإصابة الأهم B - رمز الإصابة الأهم		
٠١				
٠٢				
٠٣				
٠٤				
٠٥				
٠٦				
٠٧				
٠٨				
٠٩				
١٠				
١١				
١٢				
١٣				
١٤				
١٥				
١٦				
١٧				
١٨				

القسم الخامس: الصحة

الجزء (B): الأمراض والاصابات

لكافة افراد الأسرة

رقم الفرد	٥٠٩ اذا كانت اصابة ... ماذا كان السبب الرئيس لهذه الاصابة؟	٥١٠ هل تلقيت علاجاً طبياً بسبب هذا المرض أو الاصابة؟	٥١١ أين تلقيت العلاج الطبي؟	٥١٢ أين تقع هذه الخدمة الطبية؟
	١ حادث مروري ٢ حادث من جراء العمل ٣ حوادث أخرى ٤ عنف عائلي ٥ اعتداء من خارج العائلة ٦ اضطرابات مدنية ٧ اسباب اخرى	١ نعم ٢ لا ◀ ٥١٧	٠١ مستشفى حكومي ٠٢ مركز صحي حكومي ٠٣ عيادة / مستشفى خاص ٠٤ طبيب عام ٠٥ طبيب اخصائي ٠٦ معاون طبي ٠٧ ممرضة ٠٨ صيدلية ٠٩ ممارس طبي شعبي ١٠ رجل دين ١١ خارج العراق ▶ ٥١٦ ١٢ أخرى	١ نفس الناحية ٢ نفس القضاء ٣ نفس المحافظة ٤ محافظة أخرى
			إذا أكثر من واحد، اذكر الأهم	
٠١				
٠٢				
٠٣				
٠٤				
٠٥				
٠٦				
٠٧				
٠٨				
٠٩				
١٠				
١١				
١٢				
١٣				
١٤				
١٥				
١٦				
١٧				
١٨				

القسم الخامس: الصحة

الجزء (B): الأمراض والاصابات

لكافة افراد الأسرة

رقم الفرد	٥١٣ ما هي المسافة بين موقع هذه الخدمة الطبية وموقع السكن؟	٥١٤ ما هي واسطة النقل الرئيسية الى موقع الخدمة الطبية؟	٥١٥ كم الوقت المستغرق للوصول الى موقع الخدمة الطبية باستخدام الوسيلة او الوسائل المستخدمة فعلاً ؟	٥١٦ كم هو مجموع ما أنفق على الفقرات التالية خلال الثلاثين يوماً الماضية؟
	١ مشياً ٢ سيارة خاصة ٣ سيارة عامة ٤ دراجة هوائية ٥ أخرى	١ مشياً ٢ سيارة ٣ سيارة ٤ دراجة ٥ هوائية ٥ أخرى	١ الوصول الى محل الخدمة الطبية ٢ الأدوية ٣ اجور استشارة ومستشفى ٤ فحوصات مخبرية، اشعة، تصوير بالرنين، اجراءات تشخيصية اخرى	٥ أخرى ٦ المجموع
	متر	كم	دقيقة	دينار الف دينار
٠١				دينار الف دينار
٠٢				
٠٣				
٠٤				
٠٥				
٠٦				
٠٧				
٠٨				
٠٩				
١٠				
١١				
١٢				
١٣				
١٤				
١٥				
١٦				
١٧				
١٨				

القسم الخامس: الصحة

لكافة افراد الأسرة

الجزء (B): الأمراض والاصابات

رقم الفرد	٥١٧	٥١٨	٥١٩
	لماذا لم تتلق الرعاية الطبية لهذا المرض أو الإصابة ؟	ما عدد الأيام التي انقطعت فيها عن نشاطاتك الاعتيادية بسبب المرض أو الإصابة ؟	يرجى الرجوع الى سجل الاسرة والمقارنة مع العمر والولادة والجنس لاختيار الرمز المناسب  ١ الشخص طفل عمره أقل من ٥ سنوات ٢ الشخص امرأة متزوجة او مطلقة أو منفصلة أو ارملة بعمر ١٢-٤٩ سنة ٣ أخرى انتقل الى القسم السادس ( ٦٠١ )
٠١			
٠٢			
٠٣			
٠٤			
٠٥			
٠٦			
٠٧			
٠٨			
٠٩			
١٠			
١١			
١٢			
١٣			
١٤			
١٥			
١٦			
١٧			
١٨			

القسم الخامس: الصحة

لجميع النساء المتزوجات أو المطلقات أو الأرامل بعمر ١٢-٤٩ سنة

الجزء (C): العناية اثناء الحمل وخلال الولادة

رقم الفرد	لكافة النساء المتزوجات او المطلقات او الأرامل بعمر ١٢-٤٩ سنة			
	٥٢٠	٥٢١	٥٢٢	٥٢٣
	هل سبق ان انجبت طفلاً ؟	متى كانت الولادة الأخيرة ؟	هل حصلت على رعاية طبية اثناء الحمل والولادة الأخيرة ؟	هل حصلت لك مضاعفات خلال الحمل واثناء الولادة اقتضت عناية طبية ؟
	١ نعم	١ نعم	١ نعم	١ نعم
	٢ لا	٢ لا	٢ لا	٢ لا
	انتقل الى القسم السادس ( ٦٠١ )			
٠١				
٠٢				
٠٣				
٠٤				
٠٥				
٠٦				
٠٧				
٠٨				
٠٩				
١٠				
١١				
١٢				
١٣				
١٤				
١٥				
١٦				
١٧				
١٨				



القسم الخامس: الصحة

الجزء (D): الرضاعة والتلقيحات

رقم الطفل	لكافة الاطفال بعمر أقل من ٥ سنوات						
	٥٢٥	٥٢٦	٥٢٧	إذا كان الطفل حائزاً على بطاقة تلقيح سجل المعلومات التالية، وبخلافه اسأل الأم : هل تلقى الطفل التلقيحات التالية ؟			
	هل تلقى [الاسم]	هل سبق لـ [الاسم] أن تلقى التلقيح؟	هل [الاسم] حائز على بطاقة تلقيح؟	٥٢٨	٥٢٩	٥٣٠	٥٣١
	رضاعة طبيعية خلال الستة أشهر الأولى؟	نعم	لا	السل (بي سي جي)	شلل الأطفال	عدد جرعات اللقاح التي تلقاها الطفل	الثلاثي
	١	١	١	١	١	١	١
	٢	٢	٢	٢	٢	٢	٢
	٣	الشخص التالي	٣١	٣١	٣١	٣١	٣١
٠١							
٠٢							
٠٣							
٠٤							
٠٥							
٠٦							
٠٧							
٠٨							
٠٩							
١٠							
١١							
١٢							
١٣							
١٤							
١٥							
١٦							
١٧							
١٨							

القسم السادس: الأنشطة الترفيهية والهوايات

لكافة أفراد الأسرة بعمر ١٠ سنوات فأكثر

رقم الفرد	٦٠١	يرجى بيان ما اذا كنت تمارس الأنشطة والهوايات التالية وعلى أي فترات؟						٦٠٢	٦٠٣	٦٠٤	٦٠٥	٦٠٦
	١ لا أمارس أبداً ٢ أحياناً ٣ أقل من ساعتين أسبوعياً ٤ من ساعتين الى أقل من ٥ ساعات اسبوعياً ٥ من ٥ ساعات الى أقل من ١٠ ساعات أسبوعياً ٦ ١٠- ساعات فأكثر أسبوعياً	هل تستخدم الانترنت؟	هل تستخدم الانترنت؟	مكان استخدام الانترنت حسب الاهمية	ماهي مجالات استخدامك الانترنت حسب الاهمية؟	ما هو الغرض من استخدامك الانترنت حسب الاهمية؟	ما مجموع عدد ساعات استخدامك للانترنت أسبوعياً؟					
		١ نعم	٢ لا	١	٢	٣	٤	٥				
		A مطالعة الصحف اليومية	B مطالعة مواد أخرى	C أنشطة سياسية	D أنشطة اجتماعية غير سياسية	E أنشطة رياضية	F أنشطة فنية على سبيل الهواية	العمود ٧٠ القسم السابع				
٠١												
٠٢												
٠٣												
٠٤												
٠٥												
٠٦												
٠٧												
٠٨												
٠٩												
١٠												
١١												
١٢												
١٣												
١٤												
١٥												
١٦												
١٧												
١٨												

القسم السابع: البحث عن عمل والعمل السابق

الجزء (A): البحث عن عمل

لكافة أفراد الأسرة بعمر ٦ سنوات فأكثر

رقم الفرد	٧٠١	٧٠٢	٧٠٣	٧٠٤
	كم ساعة عملت خلال الأيام السبعة الماضية؟	لماذا لم تعمل خلال الأيام السبعة الماضية ولو لمدة ساعة واحدة [يؤشر السبب الرئيسي]؟	هل تريد عملاً أو مزيداً من العمل من أي نوع، مثلاً وظيفة بأجر، عمل جديد أو عمل أكثر	لماذا لا تريد العمل (أو مزيداً من العمل)؟
	١٠١ صغر السن ١٠٢ طالب متفرغ ١٠٣ أسباب اجتماعية	١٠٤ لدي عقد وسأبدأ العمل قريباً ١٠٥ عجز أو عوق ١٠٦ متقاعد ١٠٧ ربة بيت ١٠٨ ليست لي رغبة ١٠٩ غائب عن العمل بصورة مؤقتة بسبب المرض أو العطلة أو سبب آخر (إجازة امومة ...)	١٠١ نعم ١٠٢ لا	١٠١ أعمل بدوام كامل في العمل الحالي ١٠٢ لا أستطيع العثور على عمل ١٠٣ مقتنع بوضع العمل الحالي ١٠٤ أنشئ متفرغة للعمل المنزلي كلياً ١٠٥ قيود اجتماعية ١٠٦ كبر السن لمزيد من العمل أو متقاعد ١٠٧ صغر السن لمزيد من العمل ١٠٨ طالب ١٠٩ مريض جداً أو غير قادر عن مزيد من العمل ١١٠ اتقاضى دخلاً ولا أحتاج للعمل ١١١ بسبب الوضع الأمني ١١٢ أخرى
إذا ساعة واحدة فأكثر ٧٠٣	١٠ بسبب انتهاء العمل ١١ فصلت من العمل ١٢ لم أتمكن من الحصول على عمل ١٣ بسبب الوضع الأمني ١٤ أخرى			
عدد الساعات				
٠١				
٠٢				
٠٣				
٠٤				
٠٥				
٠٦				
٠٧				
٠٨				
٠٩				
١٠				
١١				
١٢				
١٣				
١٤				
١٥				
١٦				
١٧				
١٨				

القسم السابع: البحث عن عمل والعمل السابق

الجزء (A): البحث عن عمل

لكافة أفراد الأسرة بعمر ٦ سنوات فأكثر

رقم الفرد	٧٠٥	٧٠٦	٧٠٧
	متى كان آخر إجراء اتخذته للبحث عن عمل من (أو مزيداً من العمل) من أي نوع؟	ماذا فعلت من أجل الحصول على عمل؟	لو كان هناك عمل متوفر خلال الأسبوع الماضي أو سيكون متوفر خلال الأسبوعين القادمين، فهل انت مستعداً لبدء العمل؟
	١ الأيام السبعة الماضية ٢ خلال الشهر الماضي ٣ قبل أكثر من شهر ٤ لم ابحث ابدا	١ سألت أصدقاء / أقرباء ٢ قدمت طلباً مباشراً الى صاحب / اصحاب عمل ٣ سجلت لدى مكتب العمل ٤ تابعت اعلانات فرص العمل ٥ روجت اعلاناً باستعدادي للعمل ٦ حاولت ايجاد عمل خارج العراق ٧ اتصلت بمنظمات غير حكومية ٨ اتصلت بالحكومة المحلية ٩ وسائل اخرى	١ نعم ٢ لا
	الأجراء الأول	الأجراء الثاني	الأجراء الثالث
٠١			
٠٢			
٠٣			
٠٤			
٠٥			
٠٦			
٠٧			
٠٨			
٠٩			
١٠			
١١			
١٢			
١٣			
١٤			
١٥			
١٦			
١٧			
١٨			

القسم السابع: البحث عن عمل والعمل السابق

الجزء (B): العمل السابق والعمل الحالي

لكافة أفراد الأسرة بعمر ٦ سنوات فأكثر

رقم الفرد	٧٠٨ هل تشغل أو سبق أن شغلت عمل بدوام كامل مدفوع الأجر	٧٠٩ ما هي المهنة التي تمارسها / مارستها في العمل الذي شغلته بدوام كامل؟	٧١٠ متى توقفت عن ممارسة آخر عمل شغلته بدوام كامل؟		
	١ نعم	٢ لا	بعد اتمام المقابلة مع هذا الشخص اكمل البيانات للشخص التالي ابتداءً من السؤال ٤٠١		
		وصف المهنة	رمز المهنة	الشهر	السنة
٠١	<input type="checkbox"/>	<input type="text"/>	<input type="text"/>	<input type="text"/>	<input type="text"/>
٠٢	<input type="checkbox"/>	<input type="text"/>	<input type="text"/>	<input type="text"/>	<input type="text"/>
٠٣	<input type="checkbox"/>	<input type="text"/>	<input type="text"/>	<input type="text"/>	<input type="text"/>
٠٤	<input type="checkbox"/>	<input type="text"/>	<input type="text"/>	<input type="text"/>	<input type="text"/>
٠٥	<input type="checkbox"/>	<input type="text"/>	<input type="text"/>	<input type="text"/>	<input type="text"/>
٠٦	<input type="checkbox"/>	<input type="text"/>	<input type="text"/>	<input type="text"/>	<input type="text"/>
٠٧	<input type="checkbox"/>	<input type="text"/>	<input type="text"/>	<input type="text"/>	<input type="text"/>
٠٨	<input type="checkbox"/>	<input type="text"/>	<input type="text"/>	<input type="text"/>	<input type="text"/>
٠٩	<input type="checkbox"/>	<input type="text"/>	<input type="text"/>	<input type="text"/>	<input type="text"/>
١٠	<input type="checkbox"/>	<input type="text"/>	<input type="text"/>	<input type="text"/>	<input type="text"/>
١١	<input type="checkbox"/>	<input type="text"/>	<input type="text"/>	<input type="text"/>	<input type="text"/>
١٢	<input type="checkbox"/>	<input type="text"/>	<input type="text"/>	<input type="text"/>	<input type="text"/>
١٣	<input type="checkbox"/>	<input type="text"/>	<input type="text"/>	<input type="text"/>	<input type="text"/>
١٤	<input type="checkbox"/>	<input type="text"/>	<input type="text"/>	<input type="text"/>	<input type="text"/>
١٥	<input type="checkbox"/>	<input type="text"/>	<input type="text"/>	<input type="text"/>	<input type="text"/>
١٦	<input type="checkbox"/>	<input type="text"/>	<input type="text"/>	<input type="text"/>	<input type="text"/>
١٧	<input type="checkbox"/>	<input type="text"/>	<input type="text"/>	<input type="text"/>	<input type="text"/>
١٨	<input type="checkbox"/>	<input type="text"/>	<input type="text"/>	<input type="text"/>	<input type="text"/>

المحتويات

القسم الأول: سجل أفراد الأسرة

القسم الثاني: الحصص التموينية المستلمة واستهلاك المواد التموينية وما شابهها

القسم الثالث: السكن

القسم الرابع: التعليم

القسم الخامس: الصحة

القسم السادس: الأنشطة الترفيهية والهوايات

القسم السابع: البحث عن عمل والتشغيل السابق

الملاحظات

التسلسل	التاريخ	أسم مدون الملاحظات	عنوان الوظيفة	الملاحظة	التوقيع
١	____ / ____ / ____				
٢	____ / ____ / ____				
٣	____ / ____ / ____				
٤	____ / ____ / ____				
٥	____ / ____ / ____				
٦	____ / ____ / ____				
٧	____ / ____ / ____				
٨	____ / ____ / ____				
٩	____ / ____ / ____				
١٠	____ / ____ / ____				
١١	____ / ____ / ____				
١٢	____ / ____ / ____				
١٣	____ / ____ / ____				
١٤	____ / ____ / ____				
١٥	____ / ____ / ____				



القسم الثامن: مصاريف على خدمات وبيع غير غذائية خلال ٣٠ يوماً

عدد الأسطر المستوفاة لهذه الصفحة

تاريخ البدء \_\_\_\_/\_\_\_\_/\_\_\_\_ تاريخ الانتهاء \_\_\_\_/\_\_\_\_/\_\_\_\_

٨٠١

هل اشترت أو تسلمت دون مقابل نقدي انت أو أحد أفراد اسرتك ... [مادة] خلال ٣٠ يوماً السابقة لليوم الأول من القابلة؟

رسم المادة

٨٠٢

ما كمية [مادة] ... التي اشترتها أو اقتنتها اسرتك خلال ٣٠ و يوماً السابقة لليوم الأول من القابلة؟

١ نعم  
٢ لا  
▶ المادة التالية

٨٠٣

كم انفقت اسرتك أو ماهي القيمة التقديرية لجميع الكميات من هذه [مادة] اشترتها أو استلمتها خلال ٣٠ يوماً السابقة لليوم الأول من القابلة

١ ألف دينار

٨٠٤

ما هو المصدر الرئيس لجميع هذه ... [المواد] القابلة انفاق نقدي هبات وتبرع من أسر أخرى هبات وتبرع من خارج القطاع الاسري دفعة مقابل عمل من انتاج ذاتي أخرى ... تذكر بعد رمز الاجابة :

١ ألف دينار

الوقوف الصليب

٤٢١١ الفحم

٤٢٢٣ الخشب

٤٢٢٥ معال

٤٢٤٧ أخرى (بقايا النباتات ، السف ... الخ)

الاوقات الصغيرة والواحق المتنوعة

٤٢٥٩ الآلات اليدوية والعدات (مشط ، مطرقة ، مناجل ، كوك ... الخ)

٤٢٦١ سلاكم أو درج

٤٢٦٣ سكك للسائكر

٤٢٦٥ مصابيح كهربائية وفلورسات

٤٢٩٧ مصابيح يدوية

٤٣٠٩ بطاريات جافة

٤٣١١ أجهزة الانذار

٤٣٢٣ البطايض والأفقال

٤٣٢٩ أخرى (الاوقات الصغيرة والواحق المتنوعة...)

٤٣٣٠ مجموع الصفحة

القسم الثامن: مصاريف على خدمات وبيع غير غذائية خلال ٣٠ يوماً

عدد الأسطر المستوفاة لهذه الصفحة

تاريخ البدء \_\_\_\_/\_\_\_\_/\_\_\_\_ تاريخ الانتهاء \_\_\_\_/\_\_\_\_/\_\_\_\_

٨٠١

هل اشترت أو تسلمت دون مقابل نقدي انت أو أحد أفراد اسرتك ... [مادة] خلال ٣٠ يوماً السابقة لليوم الأول من القابلة؟

١ نعم  
٢ لا  
▶ المادة التالية

٨٠٢

ما كمية [مادة] ... التي اشترتها اسرتك خلال ٣٠ و يوماً السابقة لليوم الأول من القابلة؟

١ ألف دينار

٨٠٣

كم انفقت اسرتك أو ماهي القيمة التقديرية لجميع الكميات من هذه [المواد] القابلة انفاق نقدي هبات وتبرع من أسر أخرى هبات وتبرع من خارج القطاع الاسري دفعة مقابل عمل من انتاج ذاتي أخرى ... تذكر بعد رمز الاجابة :

١ ألف دينار

٨٠٤

ما هو المصدر الرئيس لجميع هذه ... [المواد] القابلة انفاق نقدي هبات وتبرع من أسر أخرى هبات وتبرع من خارج القطاع الاسري دفعة مقابل عمل من انتاج ذاتي أخرى ... تذكر بعد رمز الاجابة :

١ ألف دينار

السلع المنزلية غير العمرة

٤٢٣٥ صابون تمون

٤٢٤٧ صابون تجاري

٤٢٥٩ مسحق الغسيل والتخفيف تمون

٤٢٦١ مسحق الغسيل والتخفيف تجاري

٤٢٦٣ سواكل الغسيل والتخفيف

٤٢٨٥ قاصر

٤٢٩٧ معطر الجو

٤٤٠٩ منتجات تخفيف الزجاج

٤٤١١ مواد ضد الحشرات

٤٤٢٣ مياه مقطرة

٤٤٣٥ أدوات التخفيف والمكانس والمسحات

٤٤٤٧ فرش التخفيف

٤٤٥٩ مناشف الأطفال

٤٤٦١ قماش معاسح الأرضيات

٤٤٧٣ المنتجات الورقية (قوط المائدة ، أكيس المكانس الكهربائية ، الأطباق)

٤٤٨٥ المواد الأخرى (عبدان الثقاب ، الشموع، فتائل ، شموعات الملايس ، الدبابيس، أبر الحياكة ، أبر التطريز ، كتيباتات ، خيط ، والخيط المنقول ، مسامير ، مضفاة الحريق، القفازات المطاطية )

٤٤٩٠ مجموع الصفحة

عدد الأسطر المستوفاة لهذه الصفحة

تاريخ البدء \_\_\_\_ / \_\_\_\_ / \_\_\_\_ تاريخ الانتهاء \_\_\_\_ / \_\_\_\_ / \_\_\_\_

٨٠١				هل اشتريت أو تسلمت دون مقابل نقدي انت أو احد افراد اسرتك ... [مادة] خلال ال ٣٠ يوماً السابقة لليوم الأول من المقابلة؟			
٨٠٢				ما كمية [المادة] ... التي اشتريتها أو اقتنتها اسرتك خلال ال ٣٠ يوماً السابقة لليوم الأول من المقابلة؟			
٨٠٣				كم انقشت اسرتك أو ماهي القيمة التقديرية لجميع الكميات من هذه [المادة] المشتراة أو المستلمة خلال ال ٣٠ يوماً السابقة لليوم الأول من المقابلة			
٨٠٤				ما هو المصدر الرئيس لجميع هذه ... [المواد] المكتتاة؟ ١ اتفاق نقدي ٢ هبات وتبرع من أسر أخرى ٣ هبات وتبرع من خارج القطاع الأسري ٤ دفعة مقابل عمل ٥ من الإنتاج ذاتي ٦ أخرى ... تذكر بعد رمز ال جانبية :			
				الخدمات الترفيهية			
				الخدمات الترفيهية			
				الخدمات الترفيهية			
				الخدمات الترفيهية			
				الخدمات الترفيهية			
				الخدمات الترفيهية			
				الخدمات الترفيهية			
				الخدمات الترفيهية			
				الخدمات الترفيهية			
				الخدمات الترفيهية			
				الخدمات الترفيهية			
				الخدمات الترفيهية			
				الخدمات الترفيهية			
				الخدمات الترفيهية			
				الخدمات الترفيهية			
				الخدمات الترفيهية			
				الخدمات الترفيهية			
				الخدمات الترفيهية			
				الخدمات الترفيهية			
				الخدمات الترفيهية			
				الخدمات الترفيهية			
				الخدمات الترفيهية			
				الخدمات الترفيهية			
				الخدمات الترفيهية			
				الخدمات الترفيهية			
				الخدمات الترفيهية			
				الخدمات الترفيهية			
				الخدمات الترفيهية			
				الخدمات الترفيهية			
				الخدمات الترفيهية			
				الخدمات الترفيهية			
				الخدمات الترفيهية			
				الخدمات الترفيهية			
				الخدمات الترفيهية			
				الخدمات الترفيهية			
				الخدمات الترفيهية			
				الخدمات الترفيهية			
				الخدمات الترفيهية			
				الخدمات الترفيهية			
				الخدمات الترفيهية			
				الخدمات الترفيهية			
				الخدمات الترفيهية			
				الخدمات الترفيهية			
				الخدمات الترفيهية			
				الخدمات الترفيهية			
				الخدمات الترفيهية			
				الخدمات الترفيهية			
				الخدمات الترفيهية			
				الخدمات الترفيهية			
				الخدمات الترفيهية			
				الخدمات الترفيهية			
				الخدمات الترفيهية			
				الخدمات الترفيهية			
				الخدمات الترفيهية			
				الخدمات الترفيهية			
				الخدمات الترفيهية			
				الخدمات الترفيهية			
				الخدمات الترفيهية			
				الخدمات الترفيهية			
				الخدمات الترفيهية			
				الخدمات الترفيهية			
				الخدمات الترفيهية			
				الخدمات الترفيهية			
				الخدمات الترفيهية			
				الخدمات الترفيهية			
				الخدمات الترفيهية			
				الخدمات الترفيهية			
				الخدمات الترفيهية			
				الخدمات الترفيهية			
				الخدمات الترفيهية			
				الخدمات الترفيهية			
				الخدمات الترفيهية			
				الخدمات الترفيهية			
				الخدمات الترفيهية			
				الخدمات الترفيهية			
				الخدمات الترفيهية			
				الخدمات الترفيهية			
				الخدمات الترفيهية			
				الخدمات الترفيهية			
				الخدمات الترفيهية			
				الخدمات الترفيهية			
				الخدمات الترفيهية			
				الخدمات الترفيهية			
				الخدمات الترفيهية			
				الخدمات الترفيهية			
				الخدمات الترفيهية			
				الخدمات الترفيهية			
				الخدمات الترفيهية			
				الخدمات الترفيهية			
				الخدمات الترفيهية			
				الخدمات الترفيهية			
				الخدمات الترفيهية			
				الخدمات الترفيهية			
				الخدمات الترفيهية			
				الخدمات الترفيهية			
				الخدمات الترفيهية			
				الخدمات الترفيهية			
				الخدمات الترفيهية			
				الخدمات الترفيهية			
				الخدمات الترفيهية			
				الخدمات الترفيهية			
				الخدمات الترفيهية			
				الخدمات الترفيهية			
				الخدمات الترفيهية			
				الخدمات الترفيهية			
				الخدمات الترفيهية			
				الخدمات الترفيهية			
				الخدمات الترفيهية			
				الخدمات الترفيهية			
				الخدمات الترفيهية			
				الخدمات الترفيهية			
				الخدمات الترفيهية			
				الخدمات الترفيهية			
				الخدمات الترفيهية			
				الخدمات الترفيهية			
				الخدمات الترفيهية			
				الخدمات الترفيهية			
				الخدمات الترفيهية			
				الخدمات الترفيهية			
				الخدمات الترفيهية			
				الخدمات الترفيهية			
				الخدمات الترفيهية			
				الخدمات الترفيهية			
				الخدمات الترفيهية			
				الخدمات الترفيهية			
				الخدمات الترفيهية			
				الخدمات الترفيهية			
				الخدمات الترفيهية			
				الخدمات الترفيهية			
				الخدمات الترفيهية			
				الخدمات الترفيهية			
				الخدمات الترفيهية			
				الخدمات الترفيهية			
				الخدمات الترفيهية			
				الخدمات الترفيهية			
				الخدمات الترفيهية			
				الخدمات الترفيهية			
				الخدمات الترفيهية			
				الخدمات الترفيهية			
				الخدمات الترفيهية			
				الخدمات الترفيهية			
				الخدمات الترفيهية			
				الخدمات الترفيهية			
				الخدمات الترفيهية			
				الخدمات الترفيهية			
				الخدمات الترفيهية			
				الخدمات الترفيهية			
				الخدمات الترفيهية			
				الخدمات الترفيهية			
				الخدمات الترفيهية			
				الخدمات الترفيهية			
				الخدمات الترفيهية			
				الخدمات الترفيهية			
				الخدمات الترفيهية			
				الخدمات الترفيهية			
				الخدمات الترفيهية			
				الخدمات الترفيهية			
				الخدمات الترفيهية			
				الخدمات الترفيهية			
				الخدمات الترفيهية			
				الخدمات الترفيهية			
				الخدمات الترفيهية			
				الخدمات الترفيهية			
				الخدمات الترفيهية			
				الخدمات الترفيهية			
				الخدمات الترفيهية			
				الخدمات الترفيهية			
				الخدمات الترفيهية			
				الخدمات الترفيهية			
				الخدمات الترفيهية			
				الخدمات الترفيهية			
				الخدمات الترفيهية			
				الخدمات الترفيهية			
				الخدمات الترفيهية			
				الخدمات الترفيهية			
				الخدمات الترفيهية			
				الخدمات الترفيهية			
				الخدمات الترفيهية			
				الخدمات الترفيهية			

عدد الأسطر المستوفاة لهذه الصفحة

تاريخ البدء \_\_\_\_ / \_\_\_\_ / \_\_\_\_ تاريخ الانتهاء \_\_\_\_ / \_\_\_\_ / \_\_\_\_

٨٠١ هل اشتريت أو تسلمت دون مقابل نقدي انت أو احد افراد اسرتك ... [مادة] خلال ال ٣٠ يوماً لسابقة لليوم الأول من المقابلة؟				٨٠٢ ما كمية [المادة] ... التي اشتريتها أو اقتنتها اسرتك خلال ال ٣٠ يوماً السابقة لليوم الأول من المقابلة؟		٨٠٣ كم انقشت اسرتك أو ماهي القيمة التقديرية لجميع الكميات من هذه [المادة] المشتراة أو المستلمة خلال ال ٣٠ يوماً السابقة لليوم الأول من المقابلة		٨٠٤ ما هو المصدر الرئيس لجميع هذه ... [المواد] المكتتاة؟ ١ اتفاق نقدي ٢ هبات وتبرع من أسر أخرى ٣ هبات وتبرع من خارج القطاع الأسري ٤ دفعة مقابل عمل ٥ من الإنتاج ذاتي ٦ أخرى ... تذكر بعد رمز ال جانبية :	
وصف المادة				نعم ١		نعم ١		ألف دينار	
				لا ٢		دينار			
الوحدة									
صيانة وإصلاح معدات النقل الشخصي									
إصلاح المركبات (ميكانيكي، كهربائي، سمسرة، أدوات احتياطية، بنجرجي)				---		<input type="text"/>		<input type="text"/>	
فصل وتشحيم السيارات				---		<input type="text"/>		<input type="text"/>	
اجور خدمات النقل									
نقل الركاب بالقطار				---		<input type="text"/>		<input type="text"/>	
نقل الركاب جوا						<input type="text"/>		<input type="text"/>	
نقل الركاب بحرا				---		<input type="text"/>		<input type="text"/>	
خدمات النقل الأخرى									
اجور حمامية				---		<input type="text"/>		<input type="text"/>	
اجور مكاتب نقل الامتعة						<input type="text"/>		<input type="text"/>	
عمولات وكلاء السفر				---		<input type="text"/>		<input type="text"/>	
خدمات البريد									
نفقات البريد (طوايح، طرود، حوالات)				---		<input type="text"/>		<input type="text"/>	
مجموع الصفحة						<input type="text"/>		<input type="text"/>	

القسم الثامن: مصاريف على خدمات وسلع غير غذائية خلال الـ ٣٠ يوماً
عدد الأسطر المستوفاة لهذه الصفحة
تاريخ البدء \_\_\_\_ / \_\_\_\_ / \_\_\_\_ تاريخ الانتهاء \_\_\_\_ / \_\_\_\_ / \_\_\_\_

٨٠١	٨٠٢	٨٠٣	٨٠٤
هل اشتريت أو تسلمت دون مقابل تقدي أنت أو احد افراد اسرتك ... [مادة] خلال الـ ٣٠ يوماً السابقة لليوم الأول من المتابعة؟	ما كمية التي اشترتها أو اقتنتها اسرتك خلال الـ ٣٠ يوماً السابقة لليوم الأول من المتابعة؟	كم انفقت اسرتك أو ماهي القيمة التقديرية لجميع الكميات من هذه [المادة] المشتراة او المستمدة خلال ٣٠ يوما السابقة ليوم الاول من المتابعة	ما هو المصدر الرئيس لجميع هذه... [المواد] المكتتاة؟ اتفاق تقدي هبات وتبرع من أسر أخرى هبات وتبرع من خارج القطاع الأسري دفعة مقابل عمل من الناتج ذاتي أخرى ... تذكر بعد رمز الإجابة : ٦
نعم ١ لا ٢	<div> <div> المادة التالية </div> </div>	ألف دينار	دينار
وصف المادة	الوحدة		

خدمات الهاتف والفاكس			
٤٨٠٧	اجور نصب الهاتف	--	
٤٨١٥	اجور الهاتف الارضي	--	
٤٨١٣	اجور المكالمات الهاتفية	--	
٤٨٣١	بطاقة هاتف نتال	عدد	
٤٨٣٩	كارت التريا	عدد	
٤٨٤٧	خدمات التلغراف والفاكس والتلكس	--	
٤٨٥٥	خدمات نقل المعلومات والانترنت	--	
٤٨٦٣	خدمات الربط بشبكة الانترنت	--	
٤٨٧١	ثبقات اتصالات سلكية ولاسلكية	--	
٤٨٧٩	استيجار الهواتف والفاكس	--	
٤٨٨٧	خدمات الهاتف والفاكس اخرى	--	
الخدمات المتعاقدية			
٤٩٠٥	قيمة تذاكر السينما والمسرح والحفلات الموسيقية	--	
٤٩١٣	التفتات على المناسبات والمكتبات	--	
٤٩٢١	صالات عرض الاعمال الفنية والمعارض	--	
٤٩٢٩	نفقات زيارة الآثار التاريخية والمتاح العامة وحدائق الحيوانات	--	
٤٩٣٧	استيجار أجهزة فيديو و CD	--	
٤٩٤٥	خدمات التصويرين (صور شخصية ، تحفيض الافلام ... الخ)	--	
٤٩٥٣	الخدمات الثقافية الاخرى	--	
٤٩٦٠	مجموع الصفحة		

القسـم الثامن: مصاريـف على خدمات وسـلع غير غذائية خلال الـ ٣٠ يومـاً

عدد الأسطر المستوفاة لهذا الصفـحة      تاريخ البدء \_\_\_\_\_ / \_\_\_\_\_ / \_\_\_\_\_ تاريخ الانتهاء \_\_\_\_\_ / \_\_\_\_\_ / \_\_\_\_\_

٨٠١ هل اشتريت أو تسلمت دون مقابل نقدي انت او احد افراد اسرتك ... [مادة] خلال الـ ٣٠ يوماً السابقة  للأيوم الأول من المتابعة؟	نعم ١ لا ٢ ▶ المادة التالية	وصف المادة	٨٠٢ ما كمية [المادة] ... التي اشتريتها أو اقتنتها اسرتك خلال الـ ٣٠ يوماً السابقة للأيوم الأول من المتابعة؟	٨٠٣ كم انقعت اسرتك أو ماهي القيمة التقديرية لجميع الكميات من هذه [المادة] المشتراة أو المستمدة خلال ٣٠ يوماً السابقة لليوم الاول من المتابعة	٨٠٤ ما هو المصدر الرئيس لجميع هذه... [المواد] المكتناة؟ ١ اتفاق نقدي ٢ هبات وتبرع من أسر أخرى ٣ هبات وتبرع من خارج القطاع الأسري ٤ دفعة مقابل عمل ٥ من الناتج ذاتي ٦ أخرى ... تذكر بعد رمز الاجابة :

الاذونات والكتابية ومواد الرسم					
٤٩٧٩	المفاتر والكراسات	--			
٤٩٨٧	الافلام بكافة انواعها	--			
٤٩٩٥	ميرة و مصحاة	--			
٥٠٠٣	اوراق الكربون والاشرجاة	--			
٥٠١١	الكابسات والديايس الخاصة بالكابسات وديايس الرسم	--			
٥٠١٩	مقصات الورق	--			
٥٠٢٧	صمغ	--			
٥٠٣٥	مشابك الاوراق	--			
٥٠٤٣	مواد الرسم والعلاء واقمشة الرسم ( الورق ، اللوح ، الاصباغ الشمعية والبستيل والمائية والتروش )	--			
٥٠٥١	أخرى ( المساطر ، الأدوات الهندسية ، العلباشير ، حافظه أقلام ... الخ)				
<b>اجور الحضائفة</b>					
٥٠٧٣	اجور حضائة	--			
٥٠٧٧	اجور روضه	--			
٥٠٨١	مصاريـف حضائفة وروضه	--			
<b>العناية الشخصية</b>					
٥١٠٧	اجور حلاقة رجالية	--			
٥١١٥	اجور حلاقة نسائية	--			
٥١٢٣	اجور حمام	--			
٥١٢١	اجور الساونا والمساح	--			
٥١٢٩	العناية الشخصية الأخرى	--			
٥١٤٠	مجموع الصفحة				



القسم الثامن: مصاريف على خدمات وسلع غير غذائية خلال ٣٠ يوماً

عدد الأسطر المستوفاة لهذه الصفحة تاريخ البدء \_\_\_\_ / \_\_\_\_ / \_\_\_\_ تاريخ الانتهاء \_\_\_\_ / \_\_\_\_ / \_\_\_\_

٨٠١	هل اشتريت أو تسلمت دون مقابل نقدي انت أو احد افراد اسرتك ... [مادة] خلال ٣٠ يوماً السابقة لليوم الأول من المتابعة؟	٨٠٢	ما كمية [مادة] ... التي اشتريتها أو اقتنتها اسرتك خلال ٣٠ د يوماً السابقة لليوم الأول من المتابعة؟	٨٠٣	كم انقعت اسرتك أو ما هي القيمة التقديرية لجميع الكميات من هذه [المادة] المشتراة أو المستأمة خلال ٣٠ يوماً السابقة لليوم الأول من المتابعة	٨٠٤	ما هو المصدر الرئيس لجميع هذه ... [المواد] المتقتاة؟ ١ انفاق نقدي ٢ هبات وتبرع من أسر أخرى ٣ هبات وتبرع من خارج القطاع الأسري ٤ دفعة مقابل عمل ٥ من النتاج ذاتي ٦ أخرى ... تذكر بعد رمز الإجابة :
رمز المادة		١ نعم ٢ لا ▶ المادة التالية					
		الوحدة		دينار      ألف دينار			
جميع التعمامة والتنفقات							
٥١٤٣	اجور جمع التعمامة والتنفقات ( تسليك المجاري... الخ )	--					
خدمات أخرى متعلقة بالسكن							
٥١٤٦	خدمات أخرى ( حراسة ، صيانة مصاعد... الخ )	--					
اجهزة أخرى ومنتجات معدة للعناية الشخصية							
٥١٥٣	اجهزة غير كهربائية ( أدوات الحلاقة ، ماكآة حلاقة ، مقصات ، مبرد ، فرش أسنان ، مشط... الخ )	--					
٥١٦١	مواد النظافة الشخصية ( صابون حمام ملبي ، كريم حلاقة ، معجون أسنان ... الخ )	--					
٥١٦٩	منتجات التجميل ( أحمر الشفاه ، طلاء الأظافر ، معطر الجسم ، العطور والروائح )	--					
٥١٧٧	منتجات أخرى ( ورق حمام ، مناديل ورقية ، مناديل صحية ، حفاظات للاطفال ... الخ )	--					
٥١٨٠	مجموع الصفحة						
عدد الأسطر المستوفاة للقسم الثامن							

القسم التاسع: مصاريف على خدمات وسلع غير غذائية خلال ٩٠ يوماً

عدد الأسطر المستوفاة لهذه الصفحة تاريخ البدء \_\_\_\_ / \_\_\_\_ / \_\_\_\_ تاريخ الانتهاء \_\_\_\_ / \_\_\_\_ / \_\_\_\_

٩٠١ هل اشتريت أو تسلمت دون مقابل نقدي انت أو احد افراد اسرتك أي [مادة] خلال ٩٠ يوماً السابقة لليوم الأول من المتابعة؟				٩٠٢ ما الكمية من [المادة] ... التي اشتريتها أو اقتنتها اسرتك خلال ٩٠ يوماً السابقة لليوم الأول من المتابعة؟				٩٠٣ كم انققت اسرتك أو ما هي القيمة التقديرية لجميع الكميات من هذه [المادة] المشتراة أو المستأمة خلال ٩٠ يوماً السابقة لليوم الأول من المتابعة؟				٩٠٤ ما هو المصدر الرئيس لجميع هذه ... [المواد] المتتاة؟																																																																																																																																																																																																																																																																																																																																																																																																																																																																																													
١ نعم ٢ لا ٣ المادة التالية	الوحدة	وصف المادة	متر	متر	متر	متر	متر	متر	متر	متر	متر	متر	متر	متر	متر	متر	متر	متر	متر	متر	متر	متر	متر	متر	متر	متر	متر	متر	متر	متر	متر	متر	متر	متر	متر	متر	متر	متر	متر	متر	متر	متر	متر	متر	متر	متر	متر	متر	متر	متر	متر	متر	متر	متر	متر	متر	متر	متر	متر	متر	متر	متر	متر	متر	متر	متر	متر	متر	متر	متر	متر	متر	متر	متر	متر	متر	متر	متر	متر	متر	متر	متر	متر	متر	متر	متر	متر	متر	متر	متر	متر	متر	متر	متر	متر	متر	متر	متر	متر	متر	متر	متر	متر	متر	متر	متر	متر	متر	متر	متر	متر	متر	متر	متر	متر	متر	متر	متر	متر	متر	متر	متر	متر	متر	متر	متر	متر	متر	متر	متر	متر	متر	متر	متر	متر	متر	متر	متر	متر	متر	متر	متر	متر	متر	متر	متر	متر	متر	متر	متر	متر	متر	متر	متر	متر	متر	متر	متر	متر	متر	متر	متر	متر	متر	متر	متر	متر	متر	متر	متر	متر	متر	متر	متر	متر	متر	متر	متر	متر	متر	متر	متر	متر	متر	متر	متر	متر	متر	متر	متر	متر	متر	متر	متر	متر	متر	متر	متر	متر	متر	متر	متر	متر	متر	متر	متر	متر	متر	متر	متر	متر	متر	متر	متر	متر	متر	متر	متر	متر	متر	متر	متر	متر	متر	متر	متر	متر	متر	متر	متر	متر	متر	متر	متر	متر	متر	متر	متر	متر	متر	متر	متر	متر	متر	متر	متر	متر	متر	متر	متر	متر	متر	متر	متر	متر	متر	متر	متر	متر	متر	متر	متر	متر	متر	متر	متر	متر	متر	متر	متر	متر	متر	متر	متر	متر	متر	متر	متر	متر	متر	متر	متر	متر	متر	متر	متر	متر	متر	متر	متر	متر	متر	متر	متر	متر	متر	متر	متر	متر	متر	متر	متر	متر	متر	متر	متر	متر	متر	متر	متر	متر	متر	متر	متر	متر	متر	متر	متر	متر	متر	متر	متر	متر	متر	متر	متر	متر	متر	متر	متر	متر	متر	متر	متر	متر	متر	متر	متر	متر	متر	متر	متر	متر	متر	متر	متر	متر	متر	متر	متر	متر	متر	متر	متر	متر	متر	متر	متر	متر	متر	متر	متر	متر	متر	متر	متر	متر	متر	متر	متر	متر	متر	متر	متر	متر	متر	متر	متر	متر	متر	متر	متر	متر	متر	متر	متر	متر	متر	متر	متر	متر	متر	متر	متر	متر	متر	متر	متر	متر	متر	متر	متر	متر	متر	متر	متر	متر	متر	متر	متر	متر	متر	متر	متر	متر	متر	متر	متر	متر	متر	متر	متر	متر	متر	متر	متر	متر	متر	متر	متر	متر	متر	متر	متر	متر	متر	متر	متر	متر	متر	متر	متر	متر	متر	متر	متر	متر	متر	متر	متر	متر	متر	متر	متر	متر	متر	متر	متر	متر	متر	متر	متر	متر	متر	متر	متر	متر	متر	متر	متر	متر	متر	متر	متر	متر	متر	متر	متر	متر	متر	متر	متر	متر	متر	متر	متر	متر	متر	متر



تاريخ البدء . / . / تاريخ الانتهاء . / . /

عدد الأسطر المستوفاة لهذه الصفحة

٩٠١	٩٠٢	٩٠٣	٩٠٤
هل اشتريت أو تسلمت دون مقابل نقدي أنت أو أحد أفراد اسرتك أي [مادة] خلال الـ ٩٠ يوماً السابقة لليوم الأول من المقابلة؟	ما الكمية من [المادة] ... التي اشترتها أو اقتنتها اسرتك خلال الـ ٩٠ يوماً السابقة لليوم الأول من المقابلة؟	كم انقشت اسرتك أو ماهي القيمة التقديرية لجميع الكميات من هذه [المادة] المشتراة أو المستلمة خلال الـ ٩٠ يوماً السابقة لليوم الأول من المقابلة	ما هو المصدر الرئيس لجميع هذه ... [المواد المتتابة؟ ١ انفاق نقدي ٢ هبات وتبرع من أسر أخرى ٣ هبات وتبرع من خارج القطاع الأسري ٤ دفعة مقابل عمل ٥ من انتاج ذاتي ٦ أخرى تذكر بعد رمز الـ جانبية :
وصف المادة	الوحدة	ديتار	ألف ديتار

ملائمات جاهزة رجالية									
رقم	وصف	اللون	المادة	القياس	الكمية	القيمة	ملاحظات	تاريخ	موقع
01	قميص	أبيض	قطن	42	10	100		2023-10-27	مخزن
02	بنطال	أزرق	قطن	42	5	50		2023-10-27	مخزن
03	جوارب	أبيض	قطن	42	20	200		2023-10-27	مخزن
04	حذاء	أسود	جلود	42	3	300		2023-10-27	مخزن
05	بلوزة	أخضر	قطن	42	8	80		2023-10-27	مخزن
06	سترة	أسود	قطن	42	2	200		2023-10-27	مخزن
07	بنطال	أزرق	قطن	42	5	50		2023-10-27	مخزن
08	جوارب	أبيض	قطن	42	20	200		2023-10-27	مخزن
09	حذاء	أسود	جلود	42	3	300		2023-10-27	مخزن
10	بلوزة	أخضر	قطن	42	8	80		2023-10-27	مخزن
11	سترة	أسود	قطن	42	2	200		2023-10-27	مخزن
12	بنطال	أزرق	قطن	42	5	50		2023-10-27	مخزن
13	جوارب	أبيض	قطن	42	20	200		2023-10-27	مخزن
14	حذاء	أسود	جلود	42	3	300		2023-10-27	مخزن
15	بلوزة	أخضر	قطن	42	8	80		2023-10-27	مخزن
16	سترة	أسود	قطن	42	2	200		2023-10-27	مخزن
17	بنطال	أزرق	قطن	42	5	50		2023-10-27	مخزن
18	جوارب	أبيض	قطن	42	20	200		2023-10-27	مخزن
19	حذاء	أسود	جلود	42	3	300		2023-10-27	مخزن
20	بلوزة	أخضر	قطن	42	8	80		2023-10-27	مخزن
21	سترة	أسود	قطن	42	2	200		2023-10-27	مخزن
22	بنطال	أزرق	قطن	42	5	50		2023-10-27	مخزن
23	جوارب	أبيض	قطن	42	20	200		2023-10-27	مخزن
24	حذاء	أسود	جلود	42	3	300		2023-10-27	مخزن
25	بلوزة	أخضر	قطن	42	8	80		2023-10-27	مخزن
26	سترة	أسود	قطن	42	2	200		2023-10-27	مخزن
27	بنطال	أزرق	قطن	42	5	50		2023-10-27	مخزن
28	جوارب	أبيض	قطن	42	20	200		2023-10-27	مخزن
29	حذاء	أسود	جلود	42	3	300		2023-10-27	مخزن
30	بلوزة	أخضر	قطن	42	8	80		2023-10-27	مخزن
31	سترة	أسود	قطن	42	2	200		2023-10-27	مخزن
32	بنطال	أزرق	قطن	42	5	50		2023-10-27	مخزن
33	جوارب	أبيض	قطن	42	20	200		2023-10-27	مخزن
34	حذاء	أسود	جلود	42	3	300		2023-10-27	مخزن
35	بلوزة	أخضر	قطن	42	8	80		2023-10-27	مخزن
36	سترة	أسود	قطن	42	2	200		2023-10-27	مخزن
37	بنطال	أزرق	قطن	42	5	50		2023-10-27	مخزن
38	جوارب	أبيض	قطن	42	20	200		2023-10-27	مخزن
39	حذاء	أسود	جلود	42	3	300		2023-10-27	مخزن
40	بلوزة	أخضر	قطن	42	8	80		2023-10-27	مخزن
41	سترة	أسود	قطن	42	2	200		2023-10-27	مخزن
42	بنطال	أزرق	قطن	42	5	50		2023-10-27	مخزن
43	جوارب	أبيض							

تاريخ البدء / تاريخ الانتهاء / تاريخ البدء / تاريخ الانتهاء

عدد الأسطر المستوفاة لهذه الصفحة

القسم التاسع: مصاريف على خدمات وسلع غير غذائية خلال ٩٠ يوما

٩٠١	هل اشتريت او تسلمت دون مقابل نقدي انت او احد افراد اسرتك أي [مادة] خلال ال ٩٠ يوماً لأسابقة لليوم الأول من القابلية؟	٩٠٢	ما الكمية من [أداة] ... التي اشترتها أو اقتنتها اسرتك خلال ال ٩٠ يوماً	٩٠٣	كم انفتحت اسرتك أو ماهي القيمة التقديرية لجميع الكميات من هذه [الأداة] المشتراة او المستلمة خلال ال ٩٠ يوماً	٩٠٤	ما هو المصدر الرئيس لجميع هذه ... [الواد] المكتتاة؟
			١ نعم ٢ لا ▶ المادة الثانية	الكمية	دينار	ألف دينار	١ اتفاق نقدي ٢ هبات وتبرع من أسر أخرى ٣ هبات وتبرع من خارج القطاع الاسري ٤ دفعة مقابل عمل ٥ من انتاج ذاتي ٦ أخرى تذكر بعد رمز الاجابة :
	وصف المادة	الوحدة					
ملابس نسائية جاهزة							
٥٨٥٩	مماطف	عدد					
٥٨٦١	جاكيتات	عدد					
٥٨٧٣	بنطلونات	عدد					
٥٨٨٥	قمصان	عدد					
٥٨٩٧	قمصان	عدد					
٥٩٠٩	ملابس داخلية	عدد					
٥٩١١	بيلات كاملة	عدد					
٥٩٢٣	دشاشة	عدد					
٥٩٣٥	عباءة	عدد					
٥٩٤٧	بجامة	عدد					
٥٩٥٩	نتورة	عدد					
٥٩٦١	جرغند	عدد					
٥٩٧٣	فوفلة	عدد					
٥٩٨٥	ايشارب، ربطلة	عدد					
٥٩٩٧	جوارب	زوج					
٦٠٠٩	ملابس رياضية	عدد					
٦٠١١	بلوزات	عدد					
٦٠١٧	تشيرت	عدد					
٦٠٢٣	ملابس نسائية جاهزة أخرى	عدد					
٦٠٣٠	مجموع الصفحة						

٠ / \_\_\_\_ / \_\_\_\_ تاريخ البدء

٠ / \_\_\_\_ / \_\_\_\_ تاريخ الانتهاء

عدد الأسطر المستوفاة لهذه الصفحة

١٩٨ المسح الاجتماعي والاقتصادي للأسرة في العراق لسنة ٢٠٠٧

٩٠١ هل اشترت أو تسلمت دون مقابل نقدي انت أو احد افراد اسرتك أي [مادة] خلال ال٩٠ يوماً السابقة لليوم الأول من القابلة؟	٩٠٢ ما الكمية من [أداة] ... التي اشترتها أو اقينتها اسرتك خلال ال٩٠ يوماً السابقة لليوم الأول من القابلة؟	٩٠٣ كم انفتحت اسرتك أو ماهي القيمة التقديرية لجميع الكميات من هذه [أداة] [اشترأة أو مستلمة خلال ال٩٠ يوماً السابقة لليوم الأول من القابلة	٩٠٤ ما هو المصدر الرئيس لجميع هذه ... [الواد] افتتاح؟ ١ اتفاق نقدي ٢ هبات وتبرع من أسر أخرى ٣ هبات وتبرع من خارج القطاع الأسري ٤ دفعة مقابل عمل ٥ من انتاج ذاتي ٦ أخرى تذكر بعد رمز الاجابة :
نعم ١ لا ٢		نعم ١ لا ٢	
رمز المادة		رمز المادة	
وصف المادة			
ملابس الاطفال			
٦٠٢٥	معاطف	عدد	
٦٠٤٧	جاكيتات	عدد	
٦٠٥٩	بنطلونات	عدد	
٦٠٦١	قمامل	عدد	
٦٠٧٣	قمصان	عدد	
٦٠٨٥	ملابس داخلية	عدد	
٦٠٩٧	بدلات كاملة	عدد	
٦١٠٩	دشداشة	عدد	
٦١١١	ملابس رياضية	عدد	
٦١٢٣	بجامة	عدد	
٦١٢٥	ثورة	عدد	
٦١٤٧	بلوزات	عدد	
٦١٥٩	جواريب	زوج	
٦١٦١	ملابس الاطفال الأخرى	---	
٦١٧٠	مجموع الصفحة		

٠ / \_\_\_\_ / \_\_\_\_ تاريخ البدء

٠ / \_\_\_\_ / \_\_\_\_ تاريخ الانتهاء

عدد الأسطر المستوفاة لهذه الصفحة

٨٩٨ المسح الاجتماعي والاقتصادي للأسرة في العراق لسنة ٢٠٠٧

٩٠١ هل اشترت أو تسلمت دون مقابل نقدي انت أو احد افراد اسرتك أي [مادة] خلال ال٩٠ يوماً السابقة لليوم الأول من القابلة؟	٩٠٢ ما الكمية من [أداة] ... التي اشترتها أو اقينتها اسرتك خلال ال٩٠ يوماً السابقة لليوم الأول من القابلة؟	٩٠٣ كم انفتحت اسرتك أو ماهي القيمة التقديرية لجميع الكميات من هذه [أداة] [اشترأة أو مستلمة خلال ال٩٠ يوماً السابقة لليوم الأول من القابلة	٩٠٤ ما هو المصدر الرئيس لجميع هذه ... [الواد] افتتاح؟ ١ اتفاق نقدي ٢ هبات وتبرع من أسر أخرى ٣ هبات وتبرع من خارج القطاع الأسري ٤ دفعة مقابل عمل ٥ من انتاج ذاتي ٦ أخرى تذكر بعد رمز الاجابة :
نعم ١ لا ٢		نعم ١ لا ٢	
رمز المادة		رمز المادة	
وصف المادة			
الاصناف الأخرى للملابس ولواحق الملابس			
٦١٧٣	ربطة عنق	عدد	
٦١٨٥	مناديل	عدد	
٦١٩٧	قفازات بكافة أنواعها	زوج	
٦٢٠٩	الأخزمة	عدد	
٦٢١١	حاصلات السر اويل	عدد	
٦٢٢٣	قمعات	عدد	
٦٢٢٥	خيوط الخياطة والحياجة	---	
٦٢٤٧	البريمات	---	
٦٢٥٩	أزرار	---	
٦٢٦١	أخرى	---	
تشظيف الملابس واسلاجها واستجارها			
٦٢٧٣	اجور تصليح الملابس	---	
٦٢٨٥	اجور حياكة الملابس	---	
٦٢٩٧	كوي الملابس	---	
٦٣٠٩	غسل الثياب	---	
٦٣١١	صنع الملابس	---	
٦٣٢٣	رعاية الملابس	---	
٦٣٣٥	استجار الملابس	---	
٦٣٣٩	اجور أخرى (تشظيف الملابس واسلاجها واستجارها ...)	---	
٦٣٤٠	مجموع الصفحة		

تاريخ البدء . / / تاريخ الانتهاء . / /


عدد الأسطر المستوفاة لهذه الصفحة

٩٠١	هل اشتريت او تسلمت دورن مقابل نقدي انتا او احد افراد اسرتك أي [مادة] خلال الـ ٩٠ يوماً السابقة لليوم الأول من المقابلة؟	١ نعم	٢ لا	المادة التالية	٩٠٢	ما الكمية من [المادة] ... التي اشتريتها أو اقتنتها اسرتك خلال الـ ٩٠ يوماً السابقة لليوم الأول من المقابلة؟	٩٠٣	كم انفقت اسرتك أو ماهي القيمة التقديرية لجميع الكميات من هذه [المادة] المشتراة أو المستلمة خلال الـ ٩٠ يوماً السابقة لليوم الأول من المقابلة	٩٠٤	ما هو المصدر الرئيس لجميع هذه... [الواد] اقتناته؟ ١ اتفاق نقدي ٢ هبات وتبرع من أسر أخرى ٣ هبات وتبرع من خارج القطاع الأسري ٤ دفعة مقابل عمل ٥ من النتاج ذاتي ٦ أخرى تذكر بعد رمز الاجابة :
وصف المادة		الوحدة								
الا حنية				الا حنية						
الا حنية الزجاجية				الا حنية الزجاجية						
١٣٤٧	أحنية جلدية	زوج								
١٣٥٩	أحنية غير جلدية	زوج								
١٣٦١	شعاعلة	زوج								
١٣٧٣	أحنية رياضية	زوج								
١٣٨٥	أخرى (نعال .. قيثاب .. الخ)	زوج								
أحنية نسائية				أحنية نسائية						
١٣٩٧	أحنية جلدية	زوج								
١٤٠٩	أحنية غير جلدية	زوج								
١٤١١	شعاعلة	زوج								
١٤٢٣	أحنية رياضية	زوج								
١٤٢٥	أخرى (نعال .. قيثاب .. الخ)	زوج								
أحنية أطفال				أحنية أطفال						
١٤٤٧	أحنية جلدية	زوج								
١٤٥٩	أحنية غير جلدية	زوج								
١٤٦١	شعاعلة	زوج								
١٤٧٣	أحنية رياضية	زوج								
١٤٨٥	أخرى (نعال .. قيثاب .. الخ)	زوج								
١٤٩٠	مجموع الصفحة									

تاريخ البدء . / / تاريخ الانتهاء . / /


عدد الأسطر المستوفاة لهذه الصفحة

لقسم التاسع: مصاريف على خدمات وسلع غير غذائية خلال ٩٠ يوما

تاريخ البدء . / / تاريخ الانتهاء . / /


عدد الأسطر المستوفاة لهذه الصفحة

[illegible]





عدد الأسطر المستوفاة لهذه الصفحة

تاريخ البدء / / تاريخ الانتهاء / /

١٠٠١

هل اشتريت أو تسلمت دون مقابل نقدي انت أو أحد أفراد اسرتك أي... (مادة) ... خلال ال ١٢ شهرًا الماضية

رقم المادة

وصف المادة

الوحدة

السجاد وأغطية الأرض

٧٧٦١ سجاد

متر مربع

٧٧٧٣ موكيت

متر مربع

٧٧٨٥ حصران

متر مربع

٧٧٩٧ بسط

متر مربع

٧٨٠٣ أجور تصيلح

---

٧٨٠٧ أخرى (سجاد وأغطية أرض... الخ)

---

التلاجات وأجهزة التبريد

٧٨١١ تلاجة

عدد

٧٨٢٣ مجمدة

عدد

٧٨٣٥ براد ماء

عدد

٧٨٣٩ أخرى (التلاجات وأجهزة التبريد...)

---

الغسالات وأجهزة التجفيف والكي

٧٨٤٧ غسالة ملابس كهربائية

عدد

٧٨٥٩ مجفف ملابس كهربائي

عدد

٧٨٦١ غسالة أطباق كهربائية

عدد

٧٨٧٣ مكواة كهربائية

عدد

٧٨٧٧ أخرى (الغسالات وأجهزة التجفيف والكي...)

---

٧٨٨٠ مجموع الصفحة

عدد الأسطر المستوفاة لهذه الصفحة

تاريخ البدء / / تاريخ الانتهاء / /

١٠٠١

هل اشتريت أو تسلمت دون مقابل نقدي انت أو أحد أفراد اسرتك أي... (مادة) ... خلال ال ١٢ شهرًا الماضية

رقم المادة

وصف المادة

الوحدة

مواقع الطهي

٧٨٨٥ طباخ غازي

عدد

٧٨٩٧ طباخ كهربائي

عدد

٧٩٠٩ طباخ تغطي

عدد

٧٩١١ فرن كهربائي

عدد

٧٩٢٣ شواية كهربائية

عدد

٧٩٣٥ شواية غازية

عدد

٧٩٤٧ بربريز

عدد

٧٩٥٩ تنور غازي

عدد

٧٩٦٣ أخرى (جولة... الخ)

---

السخانات وأجهزة تكييف الهواء

٧٩٧٣ سخان كهربائي

عدد

٧٩٨٥ سخان غازي

عدد

٧٩٩٧ سخان تغطي

عدد

٨٠٠٩ مكيف هواء (أيركوندينغ) ، وسبيلت... الخ

عدد

٨٠١١ مبردة

عدد

٨٠٢٣ مروحة كهربائية

عدد

٨٠٣٥ مدفأة كهربائية

عدد

٨٠٤٧ مدفأة غازية

عدد

٨٠٥٩ مدفأة تغطي

عدد

٨٠٦١ أخرى (السخانات وأجهزة تكييف الهواء...)

---

٨٠٧٠ مجموع الصفحة

تاريخ البدء \_\_\_\_/\_\_\_\_/\_\_\_\_ تاريخ الانتهاء \_\_\_\_/\_\_\_\_/\_\_\_\_

عدد الأسطر المستوفاة لهذه الصفحة

١٠٠١	١٠٠٢	١٠٠٣	١٠٠٤
هل اشتريت او تسلمت دون مقابل نقدي انت أو أحد افراد اسرتك أي ... (مادة) ... خلال الـ ١٢ شهرًا الماضية	ما الكمية من ... (الـ ١٢) التي اشتريتها أو اقتنتها اسرتك خلال الـ ١٢ شهرًا السابقة لليوم الاول من المتابعة؟	كم انقشت اسرتك أو ما هي القيمة التقديرية لجميع الكميات من هذه [الـ ١٢] المشتراة او استلمة خلال الـ ١٢ شهرًا السابقة لليوم الاول من المتابعة	ما هو المصدر الرئيس لجميع هذه ... [الـ ١٢] المتبناة؟ ١ اتفاق نقدي ٢ هبات وتبرع من أسر أخرى ٣ هبات وتبرع من خارج القطاع الأسري ٤ دفعة مقابل عمل ٥ من انتاج ذاتي ٦ أخرى تذكر بعد رمز الـ اجابة :
رقم المادة		دينار	ألف دينار
وصف المادة		الكمية	
معدات التتظيف			
٨٠١٣ مكسبة كهربائية	عدد		
٨٠١٥ مكسبة غير كهربائية للمسح والمكوك	عدد		
٨٠١٩ معدات التنظيف الأخرى	---		
أجهزة منزلية رئيسية أخرى			
٨٠١٧ مودلة خادمة	عدد		
٨١٠٩ ماكينة خياطة كهربائية	عدد		
٨١١١ ماكينة خياطة غير كهربائية	عدد		
٨١١٣ ماكينة خياكة كهربائية	عدد		
٨١١٥ ماكينة خياكة غير كهربائية	عدد		
٨١٤٧ ماكينة نظيريز كهربائية	عدد		
٨١٥٩ ماكينة نظيريز غير كهربائية	عدد		
٨١١١ جهاز قلم ماء	عدد		
٨١١٣ خزانة منزلية (قاسم)	عدد		
٨١١٥ أجهزة منزلية رئيسية أخرى	---		
الأجهزة المنزلية الصغيرة			
٨١٩٧ ماعكة كهربائية	عدد		
٨٢٠٩ عصارة كهربائية	عدد		
٨٢١١ خلاطات	عدد		
٨٢٢٣ خلاطات	عدد		
٨٢٣٥ شرايات اللحم	عدد		
٨٢٤٧ ست البيت	عدد		
٨٢٥٩ ماكينة لحم كهربائية	عدد		
٨٢١١ ماكينة لحم غير كهربائية	عدد		
٨٢١٣ ماعكة لحم غير كهربائية	عدد		
٨٢٨٥ أخرى (توسر ... الخ)	---		
مجموع الصفحة			

١ نعم  
٢ لا  
المادة التالية

الوحدة

الاقسام العاشر: اقتناء الخدمات والسلع غير الغذائية خلال ١٢ الـ شهرًا الماضية

تاريخ البدء \_\_\_\_/\_\_\_\_/\_\_\_\_ تاريخ الانتهاء \_\_\_\_/\_\_\_\_/\_\_\_\_

عدد الأسطر المستوفاة لهذه الصفحة

١٠٠١	١٠٠٢	١٠٠٣	١٠٠٤
هل اشتريت او تسلمت دون مقابل نقدي انت أو أحد افراد اسرتك أي ... (مادة) ... خلال الـ ١٢ شهرًا الماضية	ما الكمية من ... (الـ ١٢) التي اشتريتها أو اقتنتها اسرتك خلال الـ ١٢ شهرًا السابقة لليوم الاول من المتابعة؟	كم انقشت اسرتك أو ما هي القيمة التقديرية لجميع الكميات من هذه [الـ ١٢] المشتراة او استلمة خلال الـ ١٢ شهرًا السابقة لليوم الاول من المتابعة	ما هو المصدر الرئيس لجميع هذه ... [الـ ١٢] المتبناة؟ ١ اتفاق نقدي ٢ هبات وتبرع من أسر أخرى ٣ هبات وتبرع من خارج القطاع الأسري ٤ دفعة مقابل عمل ٥ من انتاج ذاتي ٦ أخرى تذكر بعد رمز الـ اجابة :
رقم المادة		دينار	ألف دينار
وصف المادة		الكمية	
اصلاح واستئجار الأجهزة المنزلية			
٨٢٩٧ اصلاح الأجهزة المنزلية	---		
٨٣٠٩ استئجار الأجهزة المنزلية	---		
٨٣١١ مواد احتياطية للأجهزة المنزلية	---		
الأدوات المنزلية وأدوات المائدة والأدوات المنزلية			
٨٣٢٣ أدوات مطبخ زجاجية	---		
٨٣٢٩ أدوات مطبخ غير زجاجية	---		
٨٣٢٧ تصليح وصيانة واستئجار أدوات المطبخ	---		
أدوات ومعدات المنازل والحدائق			
٨٣٥١ ماكينة قص الثقل	عدد		
٨٣٥٧ أدوات ومعدات المنازل والحدائق الأخرى	---		
الأجهزة والمعدات العلماجية			
٨٣٦٩ نظارات وعدسات لاصقة	---		
٨٣٧٣ سماعات	---		
٨٣٨٥ جهاز ضبط	عدد		
٨٣٩٧ كراسي المقعدين	عدد		
٨٤٠٩ عكازات	عدد		
٨٤١١ الارططة القوية للعتق	عدد		
٨٤٢٣ جهاز قياس سكر	عدد		
٨٤٣٥ قيمة اطقم الأسنان الصناعية	عدد		
٨٤٤٧ اقراص صناعية	عدد		
٨٤٥٩ احزمة طبية	عدد		
٨٤٧٣ تصليح وصيانة	---		
٨٤٧٧ أخرى (الأجهزة والمعدات العلماجية ...)	---		
مجموع الصفحة			

١ نعم  
٢ لا  
المادة التالية

الوحدة



عدد الأسطر المستوفاة لهذه الصفحة

تاريخ البدء / / تاريخ الانتهاء / /

عدد الصفحة

١٠٠١

هل اشتريت او تسلمت دون مقابل نقدي انت أو أحد افراد اسرتك أي ... (مادة) ١٢ خلال ١٢ شهراً الماضية

١ نعم  
٢ لا  
٣ مادة لتالية

١٠٠٢

ما الكمية من ... (مادة) التي اشتريتها أو اقتنتها اسرتك خلال ١٢ شهراً السابقة لليوم الأول من المتابعة

١ الكمية

١٠٠٣

كم انفتحت اسرتك أو ماهي القيمة التقديرية لجميع الكميات من هذه [المادة] اشتراها أو استلمتها خلال ١٢ شهراً السابقة لليوم الأول من المتابعة

١ دينار

١٠٠٤

ما هو المصدر الرئيس لجميع هذه ... [أموال المتتابة]

١ اتفاق نقدي  
٢ هبات وتبرع من أسر أخرى  
٣ هبات وتبرع من خارج لقطاع الأسري  
٤ دفعة مقابل عمل  
٥ من الناتج ذاتي  
٦ أخرى تذكر بعد رمز الاجابة :

الانتقل

شراء وسائل النقل

٥٥١٩

السيارات

عدد

٥٥٢٣

شراء مركبات (ركبان)

عدد

٥٥٣٥

شراء قوارب

عدد

٥٥٤٧

الدرجات البخارية

عدد

٥٥٥٩

الدرجات الهوائية

عدد

٥٥٦١

المركبات التي تجرها الحيوانات

عدد

٥٥٧٣

الحيوانات اللازمة لجر العربات

عدد

٥٥٧٩

اخرى (شراء وسائل النقل ...)

عدد

الانتقل

قطع الغيار ومستلزمات معدات النقل الشخصي

٥٥٨٥

الإطارات

عدد

٥٥٩٧

البطاريات السائلة

عدد

٥٦٠٩

أدوات احتياطية أخرى

عدد

٥٦١١

اكسسوارات للسيارات (فرش، قطع غيار أخرى)

عدد

الانتقل

الخدمات المتعلقة بمعدات النقل الشخصي

٥٦٢٣

سنوية السيارة

عدد

٥٦٣٥

رخصة القيادة

عدد

٥٦٤٧

رسوم تسجيل السيارة

عدد

٥٦٥٩

أجور موقف السيارات

عدد

٥٦٦١

مصاريف التأمين على السيارات

عدد

٥٦٧٣

نفقات أخرى (أجور تعليم القيادة ، استئجار السيارات بدون سائق)

عدد

٥٦٨٠

مجموع الصفحة

عدد

١٠٠١	هل اشتريت او تسلمت دون مقابل نقدي انت أو أحد افراد اسرتك أي ... (مادة) ١٢ خلال ١٢ شهراً الماضية	١٠٠٢	ما الكمية من ... (المادة) ... التي اشتريتها أو اقتنيها اسرتك خلال ١٢ أو شهراً السابقة لليوم الأول من المقابلة؟	١٠٠٣	كم انفقت اسرتك أو ماهي القيمة التقديرية لجميع الكميات من هذه [المادة] المشتراة او المستلمة خلال ١٢ شهرأ السابقة لليوم الأول من المقابلة	١٠٠٤	ما هو المصدر الرئيس لهذه ... [الواد] اقتنائة ١ اتفاق نقدي ٢ هبات وتبرع من أسر أخرى ٣ هبات وتبرع من خارج القطاع الاسري ٤ دفعة مقابل عمل ٥ من الانتاج ذاتي ٦ أخرى تذكر بعد رمز الاجابة :
وصف المادة		نعم ١ لا ٢		الكمية	دينار	ألف دينار	
		الوحدة					
معدات الهاتف والفاكس							
٨٦٨٥	هاتف ارضي		عدد				
٨٦٩٣	هاتف نقال		عدد				
٨٧٠١	هاتف لاسلكي		عدد				
٨٧٠٩	ثريا		عدد				
٨٧١٧	فاكس		عدد				
٨٧٢٥	مكبرات الصوت للهواتف		عدد				
٨٧٣٣	تصليح وصيانة		--				
٨٧٤١	اخرى (معدات الهاتف والفاكس...الخ)		--				
المعدات السمعية البصرية ومعدات تجهيز المعلومات							
٨٧٥٩	جهاز التلفزيون حجم اقل من ٢٦ عقدة		عدد				
٨٧٦٧	جهاز التلفزيون حجم ٢٦ عقدة فاكس		عدد				
٨٧٧٥	مسجل		عدد				
٨٧٨٣	فديو		عدد				
٨٧٩١	راديو		عدد				
٨٧٩٩	راديو مسجل		عدد				
٨٨٠٧	مكبرات الصوت		عدد				
٨٨١٥	هوائيات التلفاز		عدد				
٨٨٢٣	اجهزة ألعاب تلفزيونية ( اناري ، بلي...الخ )		عدد				
٨٨٣١	اجهزة الاستلايت		عدد				
٨٨٣٩	المعدات السمعية البصرية ومعدات تجهيز المعلومات الاخرى		--				
٨٨٤٠	مجموع الصفحة						



عدد الأسطر المستوفاة لهذه الصفحة

تاريخ البدء \_\_\_\_/\_\_\_\_/\_\_\_\_ تاريخ الانتهاء \_\_\_\_/\_\_\_\_/\_\_\_\_

١٠٠١	هل اشتريت او تسلمت دون مقابل نقدي انت أو أحد افراد اسرتك أي... (مادة) ... خلال ال١٢ شهراً الماضية	١٠٠٢	ما الكمية من ... (المادة) ... التي اشتريتها أو اقتنتها اسرتك خلال ال١٢ شهراً السابقة لليوم الأول من المقابلة؟	١٠٠٣	كم انقشت اسرتك أو ماهي القيمة التقديرية لجميع الكميات من هذه [المادة] اشتراها أو اقتنتها اسرتك خلال ال١٢ شهراً السابقة لليوم الأول من المقابلة؟	١٠٠٤	ما هو المصدر الرئيس لجميع هذه ... [الواد] المقتناة؟ ١ اتفاق نقدي ٢ هبات وتبرع من أسر أخرى ٣ هبات وتبرع من خارج القطاع الأسري ٤ دفعة مقابل عمل ٥ من إنتاج ذاتي ٦ أخرى تذكر بعد رمز الاجابة :
رمز المادة	نعم ١ لا ٢	الوحدة	وصف المادة	معدات التصوير السينمائي والافجزة المرئية			
				كاميرا للتصوير الفوتوغرافي			
				كاميرا للتدوين			
				معدات واجهزة اخرى ( معدات تكبير ومعالجة الافلام )			
				معدات معالجة المعلومات			
				كمبيوتر شخصي			
				طابعات وبرامج جاهزة للحاسب الالى			
				الات الحاسبية			
				الات الكاتبة			
				معدات معالجة المعلومات الاخرى			
صيانة وتصليل							
٨٩١٣	تصليل وصيانة معدات الصوت والصورة ومعدات التصوير وتجهيز المعلومات						
السلع المعمرة الرئيسية الاخرى المهددة للترويح والثقافة							
٨٩٢٥	خيم للسفرات						
٨٩٤٧	شراء زورق						
٨٩٥٨	حصان ، حمار ... الخ						
٨٩٦١	مركبات تجرها الاحمنة						
٨٩٧٣	اخرى (سروج ، لحام ، خدمات بيطرية وتقنية ... الخ )						
الالات الموسيقية والمعدات المعمرة الرئيسية للترويح داخل المباني							
٨٩٨٥	آلات موسيقية ( بيانو ، كمان ، قيثارة ، طبل ... الخ )						
٨٩٩٧	طاولات ( بلياردو ، شش ... الخ )						
٩٠٠٩	صيانة وتصليل						
٩٠١٠	مجموع الصفحة						

القسم العاشر: اقتناء الخدمات والسلع غير الغذائية خلال ال١٢ شهراً الماضية

عدد الأسطر المستوفاة لهذه الصفحة

تاريخ البدء \_\_\_\_/\_\_\_\_/\_\_\_\_ تاريخ الانتهاء \_\_\_\_/\_\_\_\_/\_\_\_\_

١٠٠١	هل اشتريت او تسلمت دون مقابل نقدي انت أو أحد افراد اسرتك أي... (مادة) ... خلال ال١٢ شهراً الماضية	١٠٠٢	ما الكمية من ... (المادة) ... التي اشتريتها أو اقتنتها اسرتك خلال ال١٢ شهراً السابقة لليوم الأول من المقابلة؟	١٠٠٣	كم انقشت اسرتك أو ماهي القيمة التقديرية لجميع الكميات من هذه [المادة] اشتريتها أو اقتنتها اسرتك خلال ال١٢ شهراً السابقة لليوم الأول من المقابلة؟	١٠٠٤	ما هو المصدر الرئيس لجميع هذه ... [الواد] المقتناة؟ ١ اتفاق نقدي ٢ هبات وتبرع من أسر أخرى ٣ هبات وتبرع من خارج القطاع الأسري ٤ دفعة مقابل عمل ٥ من إنتاج ذاتي ٦ أخرى تذكر بعد رمز الاجابة :
رمز المادة	نعم ١ لا ٢	الوحدة	وصف المادة	الاعباب واللعب والتهويات			
				ألعاب الورق والشطرنج والطاولة			
				ألعاب كالمبة انوارها ( لعب السيارات ، الاعباب الالكترونية ... الخ )			
				مستلزمات جمع الطرائع البريدية ( طوابع البريد المستعملة او المعطاة ، البومات الطوابع ... الخ )			
				برامج ألعاب الفيديو			
				اخرى ( جميع المعدات والادابيات ومناخز من الحيوانات والنباتات ... الخ )			
				معدات الرياضة والتخييم والترفيه خارج المنزل			
				مخارب			
				كرة قدم ، شش ، مضخة ... الخ			
				معدات كمال الاجسام والاثقال ... الخ			
سلاسل صيد الاسماك							
معدات اخرى ( أسلحة نارية لاغراض الصيد والحماية الشخصية ، مواقف ، شويبات ، خيم للسفرات )							
خيم لصيالة							
الحيوانات الأليفة							
شراء حيوانات اليفة							
مستلزمات الحيوانات الليفة							
مواد اخرى							
خدمات البيطرة							
الطبيب البيطري							
الادوية الخاصة بالحيوانات							
خدمات البيطرة الاخرى							
مجموع الصفحة							

تاريخ البدء \_\_\_\_ / \_\_\_\_ / \_\_\_\_ تاريخ الانتهاء \_\_\_\_ / \_\_\_\_ / \_\_\_\_

عدد الأسطر المستوفاة لهذه الصفحة

١٠٠١	هل اشتريت أو تسلمت دون مقابل نقدي أنت أو أحد أفراد اسرتك أي ... (مادة) ١٢ خلال ١٢ شهرًا الماضية	١٠٠٢	ما الكمية من ... (المادة) ... التي اشتريتها أو اقتنتها اسرتك خلال ١٢ شهرًا الماضية لليوم الأول من المتابعة؟	١٠٠٣	كم انقشت اسرتك أو ماهي القيمة التقديرية لجميع الكميات من هذه [المادة] المشتراة أو المستلمة خلال ١٢ شهرًا الماضية لليوم الأول من المتابعة	١٠٠٤	ما هو المصدر الرئيس لجميع هذه ... [أيراد] المقتناة؟ ١ اتفاق نقدي ٢ هبات وتبرع من أسر أخرى ٣ هبات وتبرع من خارج القطاع الأسري ٤ دفعة مقابل عمل ٥ من الإنتاج ذاتي ٦ أخرى تذكر بعد رمز الاجابة :
<div>نعم ١ لا ٢ المادة الثانية</div>							
وصف المادة		الوحدة					
الكتب							
٩١٧١	الكتب الثقافية ( الأطلس ، القاموس ، الموسوعات ، تجليد الكتب ... الخ )	--					
٩١٧٩	الكتب الدراسية المقررة	--					
٩١٨٧	الكتب الدراسية الخارجية	--					
مطبوعات متنوعة							
٩١٩٧	الكتالوجات ومواد الدعاية والكراتات	--					
٩٢٠٩	المصحات ومقاتل المعالجة والإعلانات والرسائل	--					
٩٢١١	الخرائط ومجسمات الكرة الأرضية	--					
٩٢١٥	مطبوعات أخرى	--					
الرحلات السياحية							
٩٢٢٣	قيمة اشتراك الرحلات المدرسية	--					
٩٢٢٩	رحلات سياحية داخل العراق ( مصاريف الإقامة والمعيشة والترفيه )	--					
٩٢٣٧	رحلات الحج والمعرة	--					
٩٢٤٥	رحلات أخرى خارج العراق						
التعليم							
التعليم الابتدائي والمتوسطة والاعدادية							
٩٢١١	مصرفات ورسوم دراسية للمرحلة الابتدائية	--					
٩٢١٣	مصاريف دروس خصوصية للمرحلة الابتدائية	--					
٩٢٨٥	مصرفات ورسوم دراسية للمرحلة المتوسطة	--					
٩٢٩٧	مصاريف دروس خصوصية للمرحلة المتوسطة	--					
٩٣٠٩	مصرفات ورسوم دراسية للمرحلة الاعدادية	--					
٩٣١١	مصاريف دروس خصوصية للمرحلة الاعدادية	--					
٩٣١٥	مصاريف أخرى						
٩٣٢٠	مجموع الصفحة						

القسم العاشر: اقتناء الخدمات والسلع غير الغذائية خلال ١٢ شهرًا الماضية

تاريخ البدء \_\_\_\_ / \_\_\_\_ / \_\_\_\_ تاريخ الانتهاء \_\_\_\_ / \_\_\_\_ / \_\_\_\_

عدد الأسطر المستوفاة لهذه الصفحة

١٠٠١	هل اشتريت أو تسلمت دون مقابل نقدي أنت أو أحد أفراد اسرتك أي ... (مادة) ... خلال ١٢ شهرًا الماضية	١٠٠٢	ما الكمية من ... (المادة) ... التي اشتريتها أو اقتنتها اسرتك خلال ١٢ شهرًا الماضية لليوم الأول من المتابعة؟	١٠٠٣	كم انقشت اسرتك أو ماهي القيمة التقديرية لجميع الكميات من هذه [المادة] المشتراة أو المستلمة خلال ١٢ شهرًا الماضية لليوم الأول من المتابعة؟	١٠٠٤	ما هو المصدر الرئيس لجميع هذه ... [الواد] المتتابة؟ ١ اتفاق نقدي ٢ هبات وتبرع من أسر أخرى ٣ هبات وتبرع من خارج القطاع الأسري ٤ دفعة مقابل عمل ٥ من انتاج ذاتي ٦ أخرى تذكر بعد رمز الاجابة :
<div>نعم لا المادة التالية</div>							
وصف المادة		الوحدة					
التعليم الجامعي والعالي							
٩٢٢١	مصرفات ورسوم دراسية للمرحلة الجامعية	--					
٩٢٢٩	مصرفات دراسات الدكتوراه والدكتوراه	--					
٩٢٣٧	مصاريف دروس خصوصية	--					
٩٢٤٥	مصاريف أخرى	--					
التدريب							
٩٢٥٧	التدريب المهني والتطويري	--					
٩٢٦٣	برامج اللغات	--					
٩٢٧٥	برامج الحاسبات	--					
٩٢٨٧	برامج تدريبية وتطويرية أخرى	--					
الأجهزة الكهربائية الخاصة بالعناية الشخصية							
٩٢٩٩	الأدوات الكهربائية ( ماكينة حلاقة ، مجفف شعر ... الخ )	--					
٩٤٠١	تصليح وصيانة	--					
٩٤٠٥	أخرى ( الأجهزة الكهربائية الخاصة بالعناية الشخصية ... )	--					
الجواهرات والساعات الكبيرة وساعات اليد							
٩٤١٣	ذهب ومجوهرات للزينة	--					
٩٤٢١	ساعات حائط	--					
٩٤٢٩	ساعات يد نسائي ورجالي	--					
٩٤٣٧	صيانة وصلاح الساعات والجواهرات	--					
٩٤٤٥	أخرى (الجواهرات والساعات الكبيرة وساعات اليد...)	--					
٩٤٥٠	مجموع الصفحة						

تاريخ البدء \_\_\_\_/\_\_\_\_/\_\_\_\_ تاريخ الانتهاء \_\_\_\_/\_\_\_\_/\_\_\_\_



عدد الأسطر المستوفاة لهذه الصفحة

١٠٠١	هل اشتريت أو تسلمت دون مقابل نقدي انت أو أحد افراد اسرتك أي... (مادة)... خلال الـ ١٢ شهراً الماضية	١٠٠٢	ما الكمية من ... (المادة) ... التي اشتريتها أو اقتنتها اسرتك خلال الـ ١٢ شهراً السابقة لليوم الاول من المقابلة	١٠٠٣	كم انقشت اسرتك أو ماهي القيمة التقديرية لجميع الكميات من هذه [المادة] المشتراة أو المستلمة خلال الـ ١٢ شهرًا السابقة لليوم الاول من المقابلة	١٠٠٤	ما هو المصدر الرئيس لجميع هذه... [المواد] المقتناة
							١ اتفاق نقدي ٢ هبات وتبرع من أسر أخرى ٣ هبات وتبرع من خارج القطاع الأسري ٤ دفعة مقابل عمل ٥ من الإنتاج ذاتي ٦ أخرى تذكر بعد رمز الإجابة :

																																																																																																																																																																																																																																																																																																																																																																																																																																																																																																																																																																																																																																																																																																																																																																																																																																																																																																																																																																																																																																																																																																																																																																																																																																																																																																																																																																																																																																																																	</
--	--	--	--	--	--	--	--	--	--	--	--	--	--	--	--	--	--	--	--	--	--	--	--	--	--	--	--	--	--	--	--	--	--	--	--	--	--	--	--	--	--	--	--	--	--	--	--	--	--	--	--	--	--	--	--	--	--	--	--	--	--	--	--	--	--	--	--	--	--	--	--	--	--	--	--	--	--	--	--	--	--	--	--	--	--	--	--	--	--	--	--	--	--	--	--	--	--	--	--	--	--	--	--	--	--	--	--	--	--	--	--	--	--	--	--	--	--	--	--	--	--	--	--	--	--	--	--	--	--	--	--	--	--	--	--	--	--	--	--	--	--	--	--	--	--	--	--	--	--	--	--	--	--	--	--	--	--	--	--	--	--	--	--	--	--	--	--	--	--	--	--	--	--	--	--	--	--	--	--	--	--	--	--	--	--	--	--	--	--	--	--	--	--	--	--	--	--	--	--	--	--	--	--	--	--	--	--	--	--	--	--	--	--	--	--	--	--	--	--	--	--	--	--	--	--	--	--	--	--	--	--	--	--	--	--	--	--	--	--	--	--	--	--	--	--	--	--	--	--	--	--	--	--	--	--	--	--	--	--	--	--	--	--	--	--	--	--	--	--	--	--	--	--	--	--	--	--	--	--	--	--	--	--	--	--	--	--	--	--	--	--	--	--	--	--	--	--	--	--	--	--	--	--	--	--	--	--	--	--	--	--	--	--	--	--	--	--	--	--	--	--	--	--	--	--	--	--	--	--	--	--	--	--	--	--	--	--	--	--	--	--	--	--	--	--	--	--	--	--	--	--	--	--	--	--	--	--	--	--	--	--	--	--	--	--	--	--	--	--	--	--	--	--	--	--	--	--	--	--	--	--	--	--	--	--	--	--	--	--	--	--	--	--	--	--	--	--	--	--	--	--	--	--	--	--	--	--	--	--	--	--	--	--	--	--	--	--	--	--	--	--	--	--	--	--	--	--	--	--	--	--	--	--	--	--	--	--	--	--	--	--	--	--	--	--	--	--	--	--	--	--	--	--	--	--	--	--	--	--	--	--	--	--	--	--	--	--	--	--	--	--	--	--	--	--	--	--	--	--	--	--	--	--	--	--	--	--	--	--	--	--	--	--	--	--	--	--	--	--	--	--	--	--	--	--	--	--	--	--	--	--	--	--	--	--	--	--	--	--	--	--	--	--	--	--	--	--	--	--	--	--	--	--	--	--	--	--	--	--	--	--	--	--	--	--	--	--	--	--	--	--	--	--	--	--	--	--	--	--	--	--	--	--	--	--	--	--	--	--	--	--	--	--	--	--	--	--	--	--	--	--	--	--	--	--	--	--	--	--	--	--	--	--	--	--	--	--	--	--	--	--	--	--	--	--	--	--	--	--	--	--	--	--	--	--	--	--	--	--	--	--	--	--	--	--	--	--	--	--	--	--	--	--	--	--	--	--	--	--	--	--	--	--	--	--	--	--	--	--	--	--	--	--	--	--	--	--	--	--	--	--	--	--	--	--	--	--	--	--	--	--	--	--	--	--	--	--	--	--	--	--	--	--	--	--	--	--	--	--	--	--	--	--	--	--	--	--	--	--	--	--	--	--	--	--	--	--	--	--	--	--	--	--	--	--	--	--	--	--	--	--	--	--	--	--	--	--	--	--	--	--	--	--	--	--	--	--	--	--	--	--	--	--	--	--	--	--	--	--	--	--	--	--	--	--	--	--	--	--	--	--	--	--	--	--	--	--	--	--	--	--	--	--	--	--	--	--	--	--	--	--	--	--	--	--	--	--	--	--	--	--	--	--	--	--	--	--	--	--	--	--	--	--	--	--	--	--	--	--	--	--	--	--	--	--	--	--	--	--	--	--	--	--	--	--	--	--	--	--	--	--	--	--	--	--	--	--	--	--	--	--	--	--	--	--	--	--	--	--	--	--	--	--	--	--	--	--	--	--	--	--	--	--	--	--	--	--	--	--	--	--	--	--	--	--	--	--	--	--	--	--	--	--	--	--	--	--	--	--	--	--	--	--	--	--	--	--	--	--	--	--	--	--	--	--	--	--	--	--	--	--	--	--	--	--	--	--	--	--	--	--	--	--	--	--	--	--	--	--	--	--	--	--	--	--	--	--	--	--	--	--	--	--	--	--	--	--	--	--	--	--	--	--	--	--	--	--	--	--	--	--	--	--	--	--	--	--	--	--	--	--	--	--	--	--	--	--	--	--	--	--	--	--	--	--	--	--	--	--	--	--	--	--	--	--	--	--	--	--	--	--	--	--	--	--	--	--	--	--	--	--	--	--	--	--	--	--	--	--	--	--	--	--	--	--	--	--	--	--	--	--	--	--	--	--	--	--	--	--	--	--	--	--	--	--	--	--	--	--	--	--	--	--	--	--	--	--	--	--	--	--	--	--	--	--	--	--	--	--	--	--	--	--	--	--	--	--	--	--	--	--	--	--	--	--	--	--	--	--	--	--	--	--	--	--	--	--	--	--	--	--	--	--	--	--	--	--	--	--	--	--	--	--	--	--	--	--	--	--	--	--	--	--	--	--	--	--	--	--	--	--	--	--	--	--	--	--	--	--	--	--	--	--	--	--	--	--	--	--	--	--	--	--	--	--	--	--	--	--	--	--	--	--	--	--	--	--	--	--	--	--	--	--	--	--	--	--	--	--	--	--	--	--	--	--	--	--	--	--	--	--	--	--	--	--	--	--	--	--	--	--	--	--	--	--	--	--	--	--	--	--	--	--	--	--	--	--	--	--	--	--	--	--	--	--	--	--	--	--	--	--	--	--	--	--	--	--	--	--	--	--	--	--	--	--	--	--	--	--	--	--	--	--	--	--	--	--	--	--	--	--	--	--	--	--	--	--	--	--	--	--	--	--	--	--	--	--	--	--	--	--	--	--	--	--	--	--	--	--	--	--	--	--	--	--	--	--	--	--	--	--	--	--	--	--	--	--	--	--	--	--	--	--	--	--	--	--	--	--	--	--	--	--	--	--	--	--	--	--	--	--	--	--	--	--	--	--	--	--	--	--	--	--	--	--	--	--	--	--	--	--	--	--	--	--	--	--	--	--	--	--	--	--	--	--	--	--	--	--	--	--	--	--	--	--	--	--	--	--	--	--	--	--	--	--	--	--	--	--	--	--	--	--	--	--	--	--	--	--	--	--	--	--	--	--	--	--	--	----

تاريخ البدء \_\_\_\_/\_\_\_\_/\_\_\_\_ تاريخ الانتهاء \_\_\_\_/\_\_\_\_/\_\_\_\_



عدد الأسطر المستوفاة لهذه الصفحة

١٠٠١	هل اشتريتها أو تسلمت دون مقابل نقدي أنت أو أحد أفراد اسرتك أي... (مادة)... خلال الـ ١٢ شهراً الماضية	نعم ١ لا ٢	المادة التالية	الوحدة	وصف المادة	رمز المادة

٠ \_\_\_\_ / \_\_\_\_ / \_\_\_\_ تاريخ البدء \_\_\_\_ / \_\_\_\_ / \_\_\_\_ تاريخ الانتهاء \_\_\_\_ / \_\_\_\_ / \_\_\_\_

عدد الأسطر المستوفاة لهذه الصفحة

١٠٠٤	ما هو المصدر الرئيس لجميع هذه ... [الواد] المقتاة؟	١٠٠٣	كم انفتت اسرتك أو ماهي القيمة التقديرية لجميع الكميات من هذه [الادة] اشتترة أو المستتمة خلال الـ ١٢ شهرًا السابقة لليوم الاول من القابلة	١٠٠٢	ما الكمية من ... (الادة) ... التي اشتتها أو اقتنتها اسرتك خلال الـ ١٢ شهرًا السابقة لليوم الاول من القابلة؟	١٠٠١	هل اشتتت أو تسلمت دون مقابل تقدي انتا أو أحد افراد اسرتك أي ... (مادة) ... خلال الـ ١٢ شهرًا الماضية	رمز المادة			
١	اتفاق تقدي	٢	هبات وتبرع من أسر أخرى	٣	هبات وتبرع من خارج القطاع الأسري	٤	دفعة مقابل عمل	٥	من انتاج ذاتي	٦	أخرى تذكر بعد رمز الاجابة :
								نعم ١ لا ٢	الاداة التالية		
								الوحدة	وصف المادة		

نفقات رأسمالية للأسرة									
٩٧٢٧	كلنة شراء مسكن للأسرة	---							
٩٧٤٩	مصاريق بناء مسكن للأسرة أو إضافة بناء	---							
٩٧٥١	كلنة شراء قطعة أرض للسكن	---							
٩٧٦٣	اقتطاع مشاريع الإسكان	---							
٩٧٧٥	اقتطاع مد الجارى والتبليط	---							
٩٧٧٧	شراء عملاء أجنبية	---							
٩٧٩٩	شراء اسهم وسندات	---							
٩٨٠١	نفقات رأسمالية أخرى للأسرة	---							
٩٨١٣	نفقات تحويلية أخرى								
٩٨٢٥	الهر التقدي - جهاز العروس	---							
٩٨٢٧	هدايا عينية	---							
٩٨٤٩	هدايا تقدي	---							
٩٨٥١	التبرعات والصدقات والزكاة	---							
٩٨٦٣	مؤخر الصداق والنفقة الشرعية	---							
٩٨٧٥	المحافظات ( المور ... الخ )	---							
٩٨٨٧	تحويلات أخرى داخل العراق	---							
٩٨٩٩	تحويلات أخرى خارج العراق	---							
٩٩٠١	تدور ومصاريق دينية ( كقوانين ... الخ )	---							
٩٩١٣	اشتراك الصندوق العشائري	---							
٩٩٢٥	اشتراك الفصل العشائري	---							
٩٩٢٩	نفقات تحويلية أخرى	---							
٩٩٣٠	مجموع الصفحة								

عدد الأسطر المستوفاة للقسم العاشر

المحتويات

القسم الثامن: مصاريف على خدمات وسلع غير غذائية خلال الـ ٣٠ يوماً الماضية
القسم التاسع: مصاريف على خدمات وسلع غير غذائية خلال الـ ٩٠ يوماً الماضية
القسم العاشر: مصاريف على خدمات وسلع غير غذائية خلال الـ ١٢ شهراً الماضية

الملاحظات

التسلسل	التاريخ	أسم مدون الملاحظات	عنوان الوظيفة	الملاحظة	التوقيع
١	____ / ____ / ____				
٢	____ / ____ / ____				
٣	____ / ____ / ____				
٤	____ / ____ / ____				
٥	____ / ____ / ____				
٦	____ / ____ / ____				
٧	____ / ____ / ____				
٨	____ / ____ / ____				
٩	____ / ____ / ____				
١٠	____ / ____ / ____				
١١	____ / ____ / ____				
١٢	____ / ____ / ____				
١٣	____ / ____ / ____				
١٤	____ / ____ / ____				
١٥	____ / ____ / ____				

جمهورية العراق

وزارة التخطيط والتعاون الانمائي

الجهاز المركزي للإحصاء وتكنولوجيا المعلومات



بالتعاون مع هيئة إحصاء إقليم كردستان

المسح الإجمالي والإقتصادي للأسرة في العراق (٢٠٠٦ - ٢٠٠٧ IHSES)

الجزء رقم (٣): المصروفات والدخل وأخرى

٠١	٠٢	٠٣
رقم الموجة (١ - ١٨)	رقم الفريق	رقم الباحث (١ - ٣)

تعريف الاسرة				
٠٤	٠٥			
تسلسل العنقود	تسلسل الأسرة			

أ - البيانات التعريفية للسكن					الرمز
٠٦	المحافظة				
٠٧	القضاء				
٠٨	الناحية				
٠٩	الحي والمحلة				
١٠	الزقاق (الشارع)				
١١	المقاطعة				
١٢	القرية				
١٣	البلدية	ارسم دائرة حول الرقم المناسب			
المحافظات		بغداد			
		١ ريف			
		حضر مركز			
		٢ حضر أطراف			
١٤		٣ حضر مركز			
		٢ مدينة الصدر			
		٤ الرصافة			
		٥ الكرخ			

ج - الموظفون الميدانيون					التوقيع	رمز التوظيف	التاريخ
٢٣	اسم الباحث الميداني						٢٤
٢٥	اسم رئيس الفريق				٢٦		٢٧
٢٨	اسم مدخل البيانات				٢٩		٣٠
٣١	اسم المشرف المركزي				٣٢		٣٣

٣٤		استيفاء بيانات الاستمارة
	١	انجز بشكل كامل
	٢	انجز بشكل جزئي
	٣	انجز بشكل كامل أو جزئي والمعلومات غير مفيدة
	٤	لم ينجز: رفضت الاسرة المقابلة
	٥	لم ينجز: الاسرة غير حاضرة
	٦	لم ينجز : لم يعثر على الدار
	٧	لم ينجز: الوحدة السكنية غير مسكونة
	٨	لم ينجز : الوحدة السكنية موسمية

٤٠	هل شملت الاسرة بمسح الـ MICS3 ارسم دائرة حول الرقم المناسب	١ نعم	٢ لا
للباحث: دقق مع قائمة الأسر المشمولة بمسح الـ MICS3			

سجل الأسرة (صيغة مختصرة)

١٠١	١٠٢	١٠٣
رمز الفرد	القائم بالمقابلة: انقل الاسم والجنس والعمر لكافة افراد الأسرة من القسم الأول: (سجل الأسرة على الجزء رقم (١): البيانات الاجتماعية والاقتصادية)	
	الأسماء	الجنس
	ذكر	انثى
	١	٢
٠١		
٠٢		
٠٣		
٠٤		
٠٥		
٠٦		
٠٧		
٠٨		
٠٩		
١٠		
١١		
١٢		
١٣		
١٤		
١٥		
١٦		
١٧		
١٨		

[illegible]

تقلد من قبل الباحث من دفتر التسجيل اليومي للأسرة	
--	--

عدد الأسطر المستوفاة لهذه الصفحة:

اليوم #١

القسم الحادي عشر: الإنفاق اليومي على المواد الغذائية والسلع غير الغذائية المتكررة

رمز المادة	الوصف (مفضلاً قدر الامكان)	١١٠١ رمز المادة	١١٠٢ القيمة الحقيقية او التقديرية	١١٠٣ الكمية الكلية (محوّلة الى وحدة قياس وحدة القياس	١١٠٤ المصدر	ملاحظات
				١ كيلو غرام ٢ لتر ٣ عدد ٤ بدون وحدة قياس	١ اتفاق تقدي ٢ هبات وتبرع من أسر أخرى ٣ هبات وتبرع من خارج القطاع الأسري ٤ دفعة مقابل عمل ٥ من الناتج ذاتي ٦ أخرى تذكر بعد رمز الاجابة	
				٤	١ الكمية الوحدة	
				الف دينار	دينار	
٢١						
٢٢						
٢٣						
٢٤						
٢٥						
٢٦						
٢٧						
٢٨						
٢٩						
٣٠						
٣١						
٣٢						
٣٣						
٣٤						
٣٥						
٣٦						
٣٧						
٣٨						
٣٩						
٤٠	< المجموع >					

### الملحق الثالث: استمارة المسح

التقسيم الحادي عشر: الإتفاق اليومي على المواد الغذائية والسلع غير الغذائية المتكررة

اليوم # ٢

تعمل من قبل الباحث من دفتر التسجيل اليومي للأسرة

عدد الأسطر المستوفاة لهذه الصفحة:

رمز المادة	الوصف (مفضلاً قدر الامكان)	رمز المادة	القيمة الحقيقية او التقديرية	١١٠٣ الكمية الكلية (محوّلة الى وحدة قياس وحدة القياس		١١٠٢ القيمة الحقيقية او التقديرية	١١٠١ رمز المادة		الوصف (مفضلاً قدر الامكان)	رمز المادة					
				١ كيلو غرام	٢ لتر		١ لف دينار	٢ دينار							
											٣ عدد	٤ بدون وحدة قياس			
													الكمية	الوحدة	
١١٠٤ المصدر	١ اتفاق تقدي	٢ هبات وتبرع من أسر أخرى	٣ هبات وتبرع من خارج القطاع الأسري	٤ دفعة مقابل عمل	٥ من الإنتاج ذاتي	٦ أخرى تذكر بعد رمز الاجابة									
										٠١					
										٠٢					
										٠٣					
										٠٤					
										٠٥					
										٠٦					
										٠٧					
										٠٨					
										٠٩					
										١٠					
										١١					
										١٢					
										١٣					
										١٤					
										١٥					
										١٦					
										١٧					
										١٨					
										١٩					
										٢٠					
									المجموع<---						

التقسيم الحادي عشر: الإتفاق اليومي على المواد الغذائية والسلع غير الغذائية المتكررة

اليوم # ٢

تعمل من قبل الباحث من دفتر التسجيل اليومي للأسرة

عدد الأسطر المستوفاة لهذه الصفحة:

ملاحظات										ملاحظات										ملاحظات										ملاحظات										ملاحظات										ملاحظات										ملاحظات										ملاحظات										ملاحظات										ملاحظات										ملاحظات										ملاحظات										ملاحظات										ملاحظات										ملاحظات										ملاحظات										ملاحظات										ملاحظات										ملاحظات										ملاحظات										ملاحظات										ملاحظات										ملاحظات										ملاحظات										ملاحظات										ملاحظات										ملاحظات										ملاحظات										ملاحظات										ملاحظات										ملاحظات										ملاحظات										ملاحظات										ملاحظات										ملاحظات										ملاحظات										ملاحظات										ملاحظات										ملاحظات										ملاحظات										ملاحظات										ملاحظات										ملاحظات										ملاحظات										ملاحظات										ملاحظات										ملاحظات										ملاحظات										ملاحظات										ملاحظات										ملاحظات										ملاحظات										ملاحظات										ملاحظات										ملاحظات										ملاحظات										ملاحظات										ملاحظات										ملاحظات										ملاحظات										ملاحظات										ملاحظات										ملاحظات										ملاحظات										ملاحظات										ملاحظات										ملاحظات										ملاحظات										ملاحظات										ملاحظات										ملاحظات										ملاحظات										ملاحظات										ملاحظات										ملاحظات										ملاحظات										ملاحظات										ملاحظات										ملاحظات										ملاحظات										ملاحظات										ملاحظات										ملاحظات										ملاحظات										ملاحظات										ملاحظات										ملاحظات										ملاحظات										ملاحظات										ملاحظات										ملاحظات										ملاحظات										ملاحظات										ملاحظات										ملاحظات										ملاحظات										ملاحظات										ملاحظات										ملاحظات										ملاحظات										ملاحظات										ملاحظات										ملاحظات										ملاحظات										ملاحظات										ملاحظات										ملاحظات										ملاحظات										ملاحظات										ملاحظات										ملاحظات										ملاحظات										ملاحظات										ملاحظات										ملاحظات										ملاحظات										ملاحظات										ملاحظات										ملاحظات										ملاحظات										ملاحظات										ملاحظات										ملاحظات										ملاحظات										ملاحظات										ملاحظات										ملاحظات										ملاحظات										ملاحظات										ملاحظات										ملاحظات										ملاحظات										ملاحظات										ملاحظات										ملاحظات										ملاحظات										ملاحظات										ملاحظات										ملاحظات										ملاحظات										ملاحظات										ملاحظات										ملاحظات										ملاحظات										ملاحظات										ملاحظات										ملاحظات										ملاحظات										ملاحظات										ملاحظات										ملاحظات										ملاحظات										ملاحظات										ملاحظات										ملاحظات										ملاحظات										ملاحظات										ملاحظات										ملاحظات										ملاحظات										ملاحظات										ملاحظات										ملاحظات										ملاحظات										ملاحظات										ملاحظات										ملاحظات										ملاحظات										ملاحظات										ملاحظات										ملاحظات										ملاحظات										ملاحظات										ملاحظات										ملاحظات										ملاحظات										ملاحظات										ملاحظات										ملاحظات										ملاحظات										ملاحظات										ملاحظات										ملاحظات										ملاحظات										ملاحظات										ملاحظات										ملاحظات										ملاحظات										ملاحظات										ملاحظات										ملاحظات										ملاحظات										ملاحظات										ملاحظات										ملاحظات										ملاحظات										ملاحظات										ملاحظات										ملاحظات										ملاحظات										ملاحظات										ملاحظات										ملاحظات										ملاحظات										ملاحظات										ملاحظات										ملاحظات										ملاحظات										ملاحظات										ملاحظات										ملاحظات										ملاحظات										ملاحظات										ملاحظات										ملاحظات										ملاحظات										ملاحظات										ملاحظات										ملاحظات										ملاحظات										ملاحظات										ملاحظات										ملاحظات										ملاحظات										ملاحظات										ملاحظات										ملاحظات										ملاحظات										ملاحظات										ملاحظات										ملاحظات										ملاحظات										ملاحظات										ملاحظات										ملاحظات										ملاحظات										ملاحظات										ملاحظات										ملاحظات										ملاحظات										ملاحظات										ملاحظات										ملاحظات										ملاحظات										ملاحظات										ملاحظات										ملاحظات										ملاحظات										ملاحظات										ملاحظات										ملاحظات										ملاحظات										ملاحظات										ملاحظات										ملاحظات										ملاحظات										ملاحظات										ملاحظات										ملاحظات										ملاحظات										ملاحظات										ملاحظات										ملاحظات										ملاحظات										ملاحظات										ملاحظات										ملاحظات										ملاحظات										ملاحظات										ملاحظات										ملاحظات										ملاحظات										ملاحظات										ملاحظات										ملاحظات										ملاحظات										ملاحظات										ملاحظات										ملاحظات										ملاحظات										ملاحظات										ملاحظات										ملاحظات										ملاحظات										ملاحظات										ملاحظات										ملاحظات										ملاحظات										ملاحظات										ملاحظات										ملاحظات										ملاحظات										ملاحظات										ملاحظات										ملاحظات										ملاحظات										ملاحظات										ملاحظات										ملاحظات										ملاحظات										ملاحظات										ملاحظات										ملاحظات										ملاحظات										ملاحظات										ملاحظات										ملاحظات										ملاحظات										ملاحظات										ملاحظات										ملاحظات										ملاحظات										ملاحظات										ملاحظات										ملاحظات										ملاحظات										ملاحظات										ملاحظات										ملاحظات										ملاحظات										ملاحظات										ملاحظات										ملاحظات										ملاحظات										ملاحظات										ملاحظات										ملاحظات										ملاحظات										ملاحظات										ملاحظات										ملاحظات										ملاحظات										ملاحظات										ملاحظات										ملاحظات										ملاحظات										ملاحظات										ملاحظات										ملاحظات										ملاحظات										ملاحظات										ملاحظات										ملاحظات										ملاحظات										ملاحظات										ملاحظات										ملاحظات										ملاحظات										ملاحظات										ملاحظات										ملاحظات										ملاحظات										ملاحظات										ملاحظات										ملاحظات										ملاحظات										ملاحظات										ملاحظات										ملاحظات										ملاحظات										ملاحظات										ملاحظات										ملاحظات										ملاحظات										ملاحظات										ملاحظات										ملاحظات										ملاحظات										ملاحظات										ملاحظات										ملاحظات										ملاحظات										ملاحظات										ملاحظات										ملاحظات										ملاحظات										ملاحظات										ملاحظات										ملاحظات										ملاحظات										ملاحظات										ملاحظات										ملاحظات										ملاحظات										ملاحظات										ملاحظات										ملاحظات										ملاحظات										ملاحظات										ملاحظات										ملاحظات										ملاحظات										ملاحظات										ملاحظات										ملاحظات										ملاحظات										ملاحظات										ملاحظات										ملاحظات										ملاحظات										ملاحظات										ملاحظات										ملاحظات										ملاحظات										ملاحظات										ملاحظات										ملاحظات										ملاحظات										ملاحظات										ملاحظات										ملاحظات										ملاحظات										ملاحظات										ملاحظات										ملاحظات										ملاحظات										ملاحظات										ملاحظات										ملاحظات										ملاحظات										ملاحظات										ملاحظات										ملاحظات										ملاحظات										ملاحظات										ملاحظات										ملاحظات										ملاحظات										ملاحظات										ملاحظات										ملاحظات										ملاحظات										ملاحظات										ملاحظات										ملاحظات										ملاحظات										ملاحظات										ملاحظات										ملاحظات										ملاحظات										ملاحظات																			
---------	--	--	--	--	--	--	--	--	--	---------	--	--	--	--	--	--	--	--	--	---------	--	--	--	--	--	--	--	--	--	---------	--	--	--	--	--	--	--	--	--	---------	--	--	--	--	--	--	--	--	--	---------	--	--	--	--	--	--	--	--	--	---------	--	--	--	--	--	--	--	--	--	---------	--	--	--	--	--	--	--	--	--	---------	--	--	--	--	--	--	--	--	--	---------	--	--	--	--	--	--	--	--	--	---------	--	--	--	--	--	--	--	--	--	---------	--	--	--	--	--	--	--	--	--	---------	--	--	--	--	--	--	--	--	--	---------	--	--	--	--	--	--	--	--	--	---------	--	--	--	--	--	--	--	--	--	---------	--	--	--	--	--	--	--	--	--	---------	--	--	--	--	--	--	--	--	--	---------	--	--	--	--	--	--	--	--	--	---------	--	--	--	--	--	--	--	--	--	---------	--	--	--	--	--	--	--	--	--	---------	--	--	--	--	--	--	--	--	--	---------	--	--	--	--	--	--	--	--	--	---------	--	--	--	--	--	--	--	--	--	---------	--	--	--	--	--	--	--	--	--	---------	--	--	--	--	--	--	--	--	--	---------	--	--	--	--	--	--	--	--	--	---------	--	--	--	--	--	--	--	--	--	---------	--	--	--	--	--	--	--	--	--	---------	--	--	--	--	--	--	--	--	--	---------	--	--	--	--	--	--	--	--	--	---------	--	--	--	--	--	--	--	--	--	---------	--	--	--	--	--	--	--	--	--	---------	--	--	--	--	--	--	--	--	--	---------	--	--	--	--	--	--	--	--	--	---------	--	--	--	--	--	--	--	--	--	---------	--	--	--	--	--	--	--	--	--	---------	--	--	--	--	--	--	--	--	--	---------	--	--	--	--	--	--	--	--	--	---------	--	--	--	--	--	--	--	--	--	---------	--	--	--	--	--	--	--	--	--	---------	--	--	--	--	--	--	--	--	--	---------	--	--	--	--	--	--	--	--	--	---------	--	--	--	--	--	--	--	--	--	---------	--	--	--	--	--	--	--	--	--	---------	--	--	--	--	--	--	--	--	--	---------	--	--	--	--	--	--	--	--	--	---------	--	--	--	--	--	--	--	--	--	---------	--	--	--	--	--	--	--	--	--	---------	--	--	--	--	--	--	--	--	--	---------	--	--	--	--	--	--	--	--	--	---------	--	--	--	--	--	--	--	--	--	---------	--	--	--	--	--	--	--	--	--	---------	--	--	--	--	--	--	--	--	--	---------	--	--	--	--	--	--	--	--	--	---------	--	--	--	--	--	--	--	--	--	---------	--	--	--	--	--	--	--	--	--	---------	--	--	--	--	--	--	--	--	--	---------	--	--	--	--	--	--	--	--	--	---------	--	--	--	--	--	--	--	--	--	---------	--	--	--	--	--	--	--	--	--	---------	--	--	--	--	--	--	--	--	--	---------	--	--	--	--	--	--	--	--	--	---------	--	--	--	--	--	--	--	--	--	---------	--	--	--	--	--	--	--	--	--	---------	--	--	--	--	--	--	--	--	--	---------	--	--	--	--	--	--	--	--	--	---------	--	--	--	--	--	--	--	--	--	---------	--	--	--	--	--	--	--	--	--	---------	--	--	--	--	--	--	--	--	--	---------	--	--	--	--	--	--	--	--	--	---------	--	--	--	--	--	--	--	--	--	---------	--	--	--	--	--	--	--	--	--	---------	--	--	--	--	--	--	--	--	--	---------	--	--	--	--	--	--	--	--	--	---------	--	--	--	--	--	--	--	--	--	---------	--	--	--	--	--	--	--	--	--	---------	--	--	--	--	--	--	--	--	--	---------	--	--	--	--	--	--	--	--	--	---------	--	--	--	--	--	--	--	--	--	---------	--	--	--	--	--	--	--	--	--	---------	--	--	--	--	--	--	--	--	--	---------	--	--	--	--	--	--	--	--	--	---------	--	--	--	--	--	--	--	--	--	---------	--	--	--	--	--	--	--	--	--	---------	--	--	--	--	--	--	--	--	--	---------	--	--	--	--	--	--	--	--	--	---------	--	--	--	--	--	--	--	--	--	---------	--	--	--	--	--	--	--	--	--	---------	--	--	--	--	--	--	--	--	--	---------	--	--	--	--	--	--	--	--	--	---------	--	--	--	--	--	--	--	--	--	---------	--	--	--	--	--	--	--	--	--	---------	--	--	--	--	--	--	--	--	--	---------	--	--	--	--	--	--	--	--	--	---------	--	--	--	--	--	--	--	--	--	---------	--	--	--	--	--	--	--	--	--	---------	--	--	--	--	--	--	--	--	--	---------	--	--	--	--	--	--	--	--	--	---------	--	--	--	--	--	--	--	--	--	---------	--	--	--	--	--	--	--	--	--	---------	--	--	--	--	--	--	--	--	--	---------	--	--	--	--	--	--	--	--	--	---------	--	--	--	--	--	--	--	--	--	---------	--	--	--	--	--	--	--	--	--	---------	--	--	--	--	--	--	--	--	--	---------	--	--	--	--	--	--	--	--	--	---------	--	--	--	--	--	--	--	--	--	---------	--	--	--	--	--	--	--	--	--	---------	--	--	--	--	--	--	--	--	--	---------	--	--	--	--	--	--	--	--	--	---------	--	--	--	--	--	--	--	--	--	---------	--	--	--	--	--	--	--	--	--	---------	--	--	--	--	--	--	--	--	--	---------	--	--	--	--	--	--	--	--	--	---------	--	--	--	--	--	--	--	--	--	---------	--	--	--	--	--	--	--	--	--	---------	--	--	--	--	--	--	--	--	--	---------	--	--	--	--	--	--	--	--	--	---------	--	--	--	--	--	--	--	--	--	---------	--	--	--	--	--	--	--	--	--	---------	--	--	--	--	--	--	--	--	--	---------	--	--	--	--	--	--	--	--	--	---------	--	--	--	--	--	--	--	--	--	---------	--	--	--	--	--	--	--	--	--	---------	--	--	--	--	--	--	--	--	--	---------	--	--	--	--	--	--	--	--	--	---------	--	--	--	--	--	--	--	--	--	---------	--	--	--	--	--	--	--	--	--	---------	--	--	--	--	--	--	--	--	--	---------	--	--	--	--	--	--	--	--	--	---------	--	--	--	--	--	--	--	--	--	---------	--	--	--	--	--	--	--	--	--	---------	--	--	--	--	--	--	--	--	--	---------	--	--	--	--	--	--	--	--	--	---------	--	--	--	--	--	--	--	--	--	---------	--	--	--	--	--	--	--	--	--	---------	--	--	--	--	--	--	--	--	--	---------	--	--	--	--	--	--	--	--	--	---------	--	--	--	--	--	--	--	--	--	---------	--	--	--	--	--	--	--	--	--	---------	--	--	--	--	--	--	--	--	--	---------	--	--	--	--	--	--	--	--	--	---------	--	--	--	--	--	--	--	--	--	---------	--	--	--	--	--	--	--	--	--	---------	--	--	--	--	--	--	--	--	--	---------	--	--	--	--	--	--	--	--	--	---------	--	--	--	--	--	--	--	--	--	---------	--	--	--	--	--	--	--	--	--	---------	--	--	--	--	--	--	--	--	--	---------	--	--	--	--	--	--	--	--	--	---------	--	--	--	--	--	--	--	--	--	---------	--	--	--	--	--	--	--	--	--	---------	--	--	--	--	--	--	--	--	--	---------	--	--	--	--	--	--	--	--	--	---------	--	--	--	--	--	--	--	--	--	---------	--	--	--	--	--	--	--	--	--	---------	--	--	--	--	--	--	--	--	--	---------	--	--	--	--	--	--	--	--	--	---------	--	--	--	--	--	--	--	--	--	---------	--	--	--	--	--	--	--	--	--	---------	--	--	--	--	--	--	--	--	--	---------	--	--	--	--	--	--	--	--	--	---------	--	--	--	--	--	--	--	--	--	---------	--	--	--	--	--	--	--	--	--	---------	--	--	--	--	--	--	--	--	--	---------	--	--	--	--	--	--	--	--	--	---------	--	--	--	--	--	--	--	--	--	---------	--	--	--	--	--	--	--	--	--	---------	--	--	--	--	--	--	--	--	--	---------	--	--	--	--	--	--	--	--	--	---------	--	--	--	--	--	--	--	--	--	---------	--	--	--	--	--	--	--	--	--	---------	--	--	--	--	--	--	--	--	--	---------	--	--	--	--	--	--	--	--	--	---------	--	--	--	--	--	--	--	--	--	---------	--	--	--	--	--	--	--	--	--	---------	--	--	--	--	--	--	--	--	--	---------	--	--	--	--	--	--	--	--	--	---------	--	--	--	--	--	--	--	--	--	---------	--	--	--	--	--	--	--	--	--	---------	--	--	--	--	--	--	--	--	--	---------	--	--	--	--	--	--	--	--	--	---------	--	--	--	--	--	--	--	--	--	---------	--	--	--	--	--	--	--	--	--	---------	--	--	--	--	--	--	--	--	--	---------	--	--	--	--	--	--	--	--	--	---------	--	--	--	--	--	--	--	--	--	---------	--	--	--	--	--	--	--	--	--	---------	--	--	--	--	--	--	--	--	--	---------	--	--	--	--	--	--	--	--	--	---------	--	--	--	--	--	--	--	--	--	---------	--	--	--	--	--	--	--	--	--	---------	--	--	--	--	--	--	--	--	--	---------	--	--	--	--	--	--	--	--	--	---------	--	--	--	--	--	--	--	--	--	---------	--	--	--	--	--	--	--	--	--	---------	--	--	--	--	--	--	--	--	--	---------	--	--	--	--	--	--	--	--	--	---------	--	--	--	--	--	--	--	--	--	---------	--	--	--	--	--	--	--	--	--	---------	--	--	--	--	--	--	--	--	--	---------	--	--	--	--	--	--	--	--	--	---------	--	--	--	--	--	--	--	--	--	---------	--	--	--	--	--	--	--	--	--	---------	--	--	--	--	--	--	--	--	--	---------	--	--	--	--	--	--	--	--	--	---------	--	--	--	--	--	--	--	--	--	---------	--	--	--	--	--	--	--	--	--	---------	--	--	--	--	--	--	--	--	--	---------	--	--	--	--	--	--	--	--	--	---------	--	--	--	--	--	--	--	--	--	---------	--	--	--	--	--	--	--	--	--	---------	--	--	--	--	--	--	--	--	--	---------	--	--	--	--	--	--	--	--	--	---------	--	--	--	--	--	--	--	--	--	---------	--	--	--	--	--	--	--	--	--	---------	--	--	--	--	--	--	--	--	--	---------	--	--	--	--	--	--	--	--	--	---------	--	--	--	--	--	--	--	--	--	---------	--	--	--	--	--	--	--	--	--	---------	--	--	--	--	--	--	--	--	--	---------	--	--	--	--	--	--	--	--	--	---------	--	--	--	--	--	--	--	--	--	---------	--	--	--	--	--	--	--	--	--	---------	--	--	--	--	--	--	--	--	--	---------	--	--	--	--	--	--	--	--	--	---------	--	--	--	--	--	--	--	--	--	---------	--	--	--	--	--	--	--	--	--	---------	--	--	--	--	--	--	--	--	--	---------	--	--	--	--	--	--	--	--	--	---------	--	--	--	--	--	--	--	--	--	---------	--	--	--	--	--	--	--	--	--	---------	--	--	--	--	--	--	--	--	--	---------	--	--	--	--	--	--	--	--	--	---------	--	--	--	--	--	--	--	--	--	---------	--	--	--	--	--	--	--	--	--	---------	--	--	--	--	--	--	--	--	--	---------	--	--	--	--	--	--	--	--	--	---------	--	--	--	--	--	--	--	--	--	---------	--	--	--	--	--	--	--	--	--	---------	--	--	--	--	--	--	--	--	--	---------	--	--	--	--	--	--	--	--	--	---------	--	--	--	--	--	--	--	--	--	---------	--	--	--	--	--	--	--	--	--	---------	--	--	--	--	--	--	--	--	--	---------	--	--	--	--	--	--	--	--	--	---------	--	--	--	--	--	--	--	--	--	---------	--	--	--	--	--	--	--	--	--	---------	--	--	--	--	--	--	--	--	--	---------	--	--	--	--	--	--	--	--	--	---------	--	--	--	--	--	--	--	--	--	---------	--	--	--	--	--	--	--	--	--	---------	--	--	--	--	--	--	--	--	--	---------	--	--	--	--	--	--	--	--	--	---------	--	--	--	--	--	--	--	--	--	---------	--	--	--	--	--	--	--	--	--	---------	--	--	--	--	--	--	--	--	--	---------	--	--	--	--	--	--	--	--	--	---------	--	--	--	--	--	--	--	--	--	---------	--	--	--	--	--	--	--	--	--	---------	--	--	--	--	--	--	--	--	--	---------	--	--	--	--	--	--	--	--	--	---------	--	--	--	--	--	--	--	--	--	---------	--	--	--	--	--	--	--	--	--	---------	--	--	--	--	--	--	--	--	--	---------	--	--	--	--	--	--	--	--	--	---------	--	--	--	--	--	--	--	--	--	---------	--	--	--	--	--	--	--	--	--	---------	--	--	--	--	--	--	--	--	--	---------	--	--	--	--	--	--	--	--	--	---------	--	--	--	--	--	--	--	--	--	---------	--	--	--	--	--	--	--	--	--	---------	--	--	--	--	--	--	--	--	--	---------	--	--	--	--	--	--	--	--	--	---------	--	--	--	--	--	--	--	--	--	---------	--	--	--	--	--	--	--	--	--	---------	--	--	--	--	--	--	--	--	--	---------	--	--	--	--	--	--	--	--	--	---------	--	--	--	--	--	--	--	--	--	---------	--	--	--	--	--	--	--	--	--	---------	--	--	--	--	--	--	--	--	--	---------	--	--	--	--	--	--	--	--	--	---------	--	--	--	--	--	--	--	--	--	---------	--	--	--	--	--	--	--	--	--	---------	--	--	--	--	--	--	--	--	--	---------	--	--	--	--	--	--	--	--	--	---------	--	--	--	--	--	--	--	--	--	---------	--	--	--	--	--	--	--	--	--	---------	--	--	--	--	--	--	--	--	--	---------	--	--	--	--	--	--	--	--	--	---------	--	--	--	--	--	--	--	--	--	---------	--	--	--	--	--	--	--	--	--	---------	--	--	--	--	--	--	--	--	--	---------	--	--	--	--	--	--	--	--	--	---------	--	--	--	--	--	--	--	--	--	---------	--	--	--	--	--	--	--	--	--	---------	--	--	--	--	--	--	--	--	--	---------	--	--	--	--	--	--	--	--	--	---------	--	--	--	--	--	--	--	--	--	---------	--	--	--	--	--	--	--	--	--	---------	--	--	--	--	--	--	--	--	--	---------	--	--	--	--	--	--	--	--	--	---------	--	--	--	--	--	--	--	--	--	---------	--	--	--	--	--	--	--	--	--	---------	--	--	--	--	--	--	--	--	--	---------	--	--	--	--	--	--	--	--	--	---------	--	--	--	--	--	--	--	--	--	---------	--	--	--	--	--	--	--	--	--	---------	--	--	--	--	--	--	--	--	--	---------	--	--	--	--	--	--	--	--	--	---------	--	--	--	--	--	--	--	--	--	---------	--	--	--	--	--	--	--	--	--	---------	--	--	--	--	--	--	--	--	--	---------	--	--	--	--	--	--	--	--	--	---------	--	--	--	--	--	--	--	--	--	---------	--	--	--	--	--	--	--	--	--	---------	--	--	--	--	--	--	--	--	--	---------	--	--	--	--	--	--	--	--	--	---------	--	--	--	--	--	--	--	--	--	---------	--	--	--	--	--	--	--	--	--	---------	--	--	--	--	--	--	--	--	--	---------	--	--	--	--	--	--	--	--	--	---------	--	--	--	--	--	--	--	--	--	---------	--	--	--	--	--	--	--	--	--	---------	--	--	--	--	--	--	--	--	--	---------	--	--	--	--	--	--	--	--	--	---------	--	--	--	--	--	--	--	--	--	---------	--	--	--	--	--	--	--	--	--	---------	--	--	--	--	--	--	--	--	--	---------	--	--	--	--	--	--	--	--	--	---------	--	--	--	--	--	--	--	--	--	---------	--	--	--	--	--	--	--	--	--	---------	--	--	--	--	--	--	--	--	--	---------	--	--	--	--	--	--	--	--	--	---------	--	--	--	--	--	--	--	--	--	---------	--	--	--	--	--	--	--	--	--	---------	--	--	--	--	--	--	--	--	--	---------	--	--	--	--	--	--	--	--	--	---------	--	--	--	--	--	--	--	--	--	---------	--	--	--	--	--	--	--	--	--	---------	--	--	--	--	--	--	--	--	--	---------	--	--	--	--	--	--	--	--	--	---------	--	--	--	--	--	--	--	--	--	---------	--	--	--	--	--	--	--	--	--	---------	--	--	--	--	--	--	--	--	--	---------	--	--	--	--	--	--	--	--	--	---------	--	--	--	--	--	--	--	--	--	---------	--	--	--	--	--	--	--	--	--	---------	--	--	--	--	--	--	--	--	--	---------	--	--	--	--	--	--	--	--	--	---------	--	--	--	--	--	--	--	--	--	---------	--	--	--	--	--	--	--	--	--	---------	--	--	--	--	--	--	--	--	--	---------	--	--	--	--	--	--	--	--	--	---------	--	--	--	--	--	--	--	--	--	---------	--	--	--	--	--	--	--	--	--	---------	--	--	--	--	--	--	--	--	--	---------	--	--	--	--	--	--	--	--	--	---------	--	--	--	--	--	--	--	--	--	---------	--	--	--	--	--	--	--	--	--	---------	--	--	--	--	--	--	--	--	--	---------	--	--	--	--	--	--	--	--	--	---------	--	--	--	--	--	--	--	--	--	---------	--	--	--	--	--	--	--	--	--	---------	--	--	--	--	--	--	--	--	--	---------	--	--	--	--	--	--	--	--	--	---------	--	--	--	--	--	--	--	--	--	---------	--	--	--	--	--	--	--	--	--	---------	--	--	--	--	--	--	--	--	--	---------	--	--	--	--	--	--	--	--	--	---------	--	--	--	--	--	--	--	--	--	---------	--	--	--	--	--	--	--	--	--	---------	--	--	--	--	--	--	--	--	--	---------	--	--	--	--	--	--	--	--	--	---------	--	--	--	--	--	--	--	--	--	---------	--	--	--	--	--	--	--	--	--	---------	--	--	--	--	--	--	--	--	--	---------	--	--	--	--	--	--	--	--	--	---------	--	--	--	--	--	--	--	--	--	---------	--	--	--	--	--	--	--	--	--	---------	--	--	--	--	--	--	--	--	--	---------	--	--	--	--	--	--	--	--	--	---------	--	--	--	--	--	--	--	--	--	---------	--	--	--	--	--	--	--	--	--	---------	--	--	--	--	--	--	--	--	--	---------	--	--	--	--	--	--	--	--	--	---------	--	--	--	--	--	--	--	--	--	---------	--	--	--	--	--	--	--	--	--	---------	--	--	--	--	--	--	--	--	--	---------	--	--	--	--	--	--	--	--	--	---------	--	--	--	--	--	--	--	--	--	---------	--	--	--	--	--	--	--	--	--	---------	--	--	--	--	--	--	--	--	--	---------	--	--	--	--	--	--	--	--	--	---------	--	--	--	--	--	--	--	--	--	---------	--	--	--	--	--	--	--	--	--	---------	--	--	--	--	--	--	--	--	--	---------	--	--	--	--	--	--	--	--	--	---------	--	--	--	--	--	--	--	--	--	---------	--	--	--	--	--	--	--	--	--	---------	--	--	--	--	--	--	--	--	--	---------	--	--	--	--	--	--	--	--	--	---------	--	--	--	--	--	--	--	--	--	---------	--	--	--	--	--	--	--	--	--	---------	--	--	--	--	--	--	--	--	--	---------	--	--	--	--	--	--	--	--	--	---------	--	--	--	--	--	--	--	--	--	---------	--	--	--	--	--	--	--	--	--	---------	--	--	--	--	--	--	--	--	--	---------	--	--	--	--	--	--	--	--	--	---------	--	--	--	--	--	--	--	--	--	---------	--	--	--	--	--	--	--	--	--	---------	--	--	--	--	--	--	--	--	--	---------	--	--	--	--	--	--	--	--	--	---------	--	--	--	--	--	--	--	--	--	---------	--	--	--	--	--	--	--	--	--	---------	--	--	--	--	--	--	--	--	--	---------	--	--	--	--	--	--	--	--	--	---------	--	--	--	--	--	--	--	--	--	---------	--	--	--	--	--	--	--	--	--	---------	--	--	--	--	--	--	--	--	--	---------	--	--	--	--	--	--	--	--	--	---------	--	--	--	--	--	--	--	--	--	---------	--	--	--	--	--	--	--	--	--	---------	--	--	--	--	--	--	--	--	--	---------	--	--	--	--	--	--	--	--	--	---------	--	--	--	--	--	--	--	--	--	---------	--	--	--	--	--	--	--	--	--	---------	--	--	--	--	--	--	--	--	--	---------	--	--	--	--	--	--	--	--	--	---------	--	--	--	--	--	--	--	--	--	---------	--	--	--	--	--	--	--	--	--	---------	--	--	--	--	--	--	--	--	--	---------	--	--	--	--	--	--	--	--	--	---------	--	--	--	--	--	--	--	--	--	---------	--	--	--	--	--	--	--	--	--	---------	--	--	--	--	--	--	--	--	--	---------	--	--	--	--	--	--	--	--	--	---------	--	--	--	--	--	--	--	--	--	---------	--	--	--	--	--	--	--	--	--	---------	--	--	--	--	--	--	--	--	--	--	--	--	--	--	--	--	--	--	--

القسم الحادي عشر: الإنفاق اليومي على المواد الغذائية والسلع غير الغذائية المتكررة

اليوم # ٣

تعملء من قبل الباحث من دفتر التسجيل اليومي للأسرة

عدد الأسطر المستوفاة لهذه الصفحة:

ملاحظات	١١٠٤ المصدر ١ اتفاق تقدي ٢ هبات وتبرع من أسر أخرى ٣ هبات وتبرع من خارج القطاع الأسري ٤ دفعة مقابل عمل ٥ من الإنتاج ذاتي ٦ أخرى تذكر بعد رمز الإجابة	١١٠٣ الكمية الكلية (محوّلة إلى وحدة قياس وحدة القياس ١ كيلو غرام ٢ لتر ٣ عدد ٤ بدون وحدة قياس الكمية			١١٠٢ القيمة الحقيقية أو التقديرية		١١٠١ رمز المادة			الوصف (منفصلاً قدر الإمكان)	رمز المادة
		الكمية	الوحدة	الف دينار	دينار						
											٠١
											٠٢
											٠٣
											٠٤
											٠٥
											٠٦
											٠٧
											٠٨
											٠٩
											١٠
											١١
											١٢
											١٣
											١٤
											١٥
											١٦
											١٧
											١٨
											١٩
											٢٠
المجموع <-----											٢٠

القسم الحادي عشر: الإنفاق اليومي على المواد الغذائية والسلع غير الغذائية المتكررة

اليوم # ٣

تعملء من قبل الباحث من دفتر التسجيل اليومي للأسرة

عدد الأسطر المستوفاة لهذه الصفحة:

رمز المادة	الوصف (مفضلاً قدر الامكان)	رمز المادة	القيمة الحقيقية او التقديرية	١١٠٣ الكمية الكلية (محوّلة الى وحدة قياس وحدة القياس				١١٠٢ القيمة الحقيقية او التقديرية	١١٠١ رمز المادة	ملاحظات		
				١ كيلو غرام	٢ لتر	٣ عدد	٤ بدون وحدة قياس				١١٠٤ المصدر	
											١ اتفاق تقدي	٢ هبات وتبرع من أسر أخرى
٢١												
٢٢												
٢٣												
٢٤												
٢٥												
٢٦												
٢٧												
٢٨												
٢٩												
٣٠												
٣١												
٣٢												
٣٣												
٣٤												
٣٥												
٣٦												
٣٧												
٣٨												
٣٩												
٤٠	المجموع <-----											



القسم الحادي عشر: الإنفاق اليومي على المواد الغذائية والسلع غير الغذائية المتكررة

اليوم # ٤

تتم من قبل الباحث من دفتر التسجيل اليومي للأسرة

عدد الأسطر المستوفاة لهذه الصفحة:

رمز المادة	الوصف (منفصلًا قدر الامكان)	١١٠١ رمز المادة	١١٠٢ القيمة الحقيقية او التقديرية	١١٠٣ الكمية الكلية (محوّلة الى وحدة قياس وحدة القياس ١ كيلو غرام ٢ لتر ٣ عدد ٤ بدون وحدة قياس				١١٠٤ المصدر		ملاحظات	
				دينار	الف دينار	الوحدة	الكمية				
٠١											
٠٢											
٠٣											
٠٤											
٠٥											
٠٦											
٠٧											
٠٨											
٠٩											
١٠											
١١											
١٢											
١٣											
١٤											
١٥											
١٦											
١٧											
١٨											
١٩											
٢٠	المجموع <---										

القسم الحادي عشر: الإنفاق اليومي على المواد الغذائية والسلع غير الغذائية المتكررة

اليوم # ٤

تتم من قبل الباحث من دفتر التسجيل اليومي للأسرة

عدد الأسطر المستوفاة لهذه الصفحة:

رمز المادة	الوصف (مفضلاً قدر الامكان)	١١٠١ رمز المادة	١١٠٢ القيمة الحقيقية او التقديرية	١١٠٣ الكمية الكلية (محوّلة الى وحدة قياس) وحدة القياس		١١٠٤ المصدر	ملاحظات		
				دينار	الف دينار			بدون وحدة قياس ٤ عدد	الكمية
						١ اتفاق تقدي			
						٢ هبات وتبرع من أسر أخرى			
						٣ هبات وتبرع من خارج القطاع الأسري			
						٤ دفعة مقابل عمل			
						٥ من انتاج ذاتي			
						٦ أخرى تذكر بعد رمز الإجابة			

التقسيم الحادي عشر: الإنفاق اليومي على المواد الغذائية والسلع غير الغذائية المتكررة

اليوم # ٥

تعملء من قبل الباحث من دفتر التسجيل اليومي للأسرة

عدد الأسطر المستوفاة لهذه الصفحة:

رمز المادة	الوصف (منفصل قدر الامكان)	رمز المادة	١١٠٢ القيمة الحقيقية او التقديرية		١١٠٣ الكمية الكلية (محوّلة الى وحدة قياس وحدة القياس ١ كيلو غرام ٢ لتر ٣ عدد ٤ بدون وحدة قياس		١١٠٤ المصدر ١ اتفاق تقدي ٢ هبات وتبرع من أسر أخرى ٣ هبات وتبرع من خارج القطاع الأسري ٤ دفعة مقابل عمل ٥ من الانتاج ذاتي ٦ أخرى تذكر بعد رمز الإجابة	ملاحظات
			دينار	الف دينار	الوحدة	الكمية		
٢٠	المجموع <---							
١٩								
١٨								
١٧								
١٦								
١٥								
١٤								
١٣								
١٢								
١١								
١٠								
٠٩								
٠٨								
٠٧								
٠٦								
٠٥								
٠٤								
٠٣								
٠٢								
٠١								
٠١								

التقسيم الحادي عشر: الإنفاق اليومي على المواد الغذائية والسلع غير الغذائية المتكررة

اليوم # ٥

تعملء من قبل الباحث من دفتر التسجيل اليومي للأسرة

عدد الأسطر المستوفاة لهذه الصفحة:

رمز المادة	الوصف (مفضلاً قدر الإمكان)	١١٠١ رمز المادة	١١٠٢ القيمة الحقيقية أو التقديرية	١١٠٣ الكمية الكلية (محوّلة إلى وحدة قياسية) وحدة القياس		١١٠٤ المصدر ١ اتفاق تقدي ٢ هبات وتبرع من أسر أخرى ٣ هبات وتبرع من خارج القطاع الأسري ٤ دفعة مقابل عمل ٥ من الإنتاج ذاتي ٦ أخرى تذكر بعد رمز الإجابة	ملاحظات		
				١ كيلو غرام	٢ لتر			٣ عدد	٤ بدون وحدة قياس
٢١									
٢٢									
٢٣									
٢٤									
٢٥									
٢٦									
٢٧									
٢٨									
٢٩									
٢٠									
٢١									
٢٢									
٢٣									
٢٤									
٢٥									
٢٦									
٢٧									
٢٨									
٢٩									
٤٠	المجموع <								

التقسيم الحادي عشر: الإنفاق اليومي على المواد الغذائية والسلع غير الغذائية المتكررة

اليوم # ٦

تتمل من قبل الباحث من دفتر التسجيل اليومي للأسرة

عدد الأسطر المستوفاة لهذه الصفحة:

رمز المادة	الوصف (مفصلاً قدر الامكان)	رمز المادة	القيمة الحقيقية او التقديرية	١١٠٣ الكمية الكلية (محوّلة الى وحدة قياس وحدة القياس				١١٠٢ القيمة الحقيقية او التقديرية	دينار	الف دينار	الوحدة	الكمية	١١٠٤ المصدر ١ اتفاق نقدي ٢ هبات وتبرع من أسر أخرى ٣ هبات وتبرع من خارج القطاع الأسري ٤ دفعة مقابل عمل ٥ من انتاج ذاتي ٦ أخرى تذكر بعد رمز الاجابة	ملاحظات
				١ كيلو غرام	٢ لتر	٣ عدد	٤ بدون وحدة قياس							
٠١														
٠٢														
٠٣														
٠٤														
٠٥														
٠٦														
٠٧														
٠٨														
٠٩														
١٠														
١١														
١٢														
١٣														
١٤														
١٥														
١٦														
١٧														
١٨														
١٩														
٢٠	المجموع <-----													

التقسيم الحادي عشر: الإنفاق اليومي على المواد الغذائية والسلع غير الغذائية المتكررة

اليوم # ٦

تتمل من قبل الباحث من دفتر التسجيل اليومي للأسرة

عدد الأسطر المستوفاة لهذه الصفحة:

رمز المادة	الوصف (مفصلاً قدر الامكان)	١١٠١ رمز المادة	١١٠٢ القيمة الحقيقية او التقديرية	١١٠٣ الكمية الكلية (محوّلة الى وحدة قياس وحدة القياس		١١٠٤ الكمية الى وحدة قياس وحدة القياس	١١٠٤ الكمية الى وحدة قياس وحدة القياس	١١٠٤ الكمية الى وحدة قياس وحدة القياس	١١٠٤ الكمية الى وحدة قياس وحدة القياس	١١٠٤ الكمية الى وحدة قياس وحدة القياس	١١٠٤ الكمية الى وحدة قياس وحدة القياس	١١٠٤ الكمية الى وحدة قياس وحدة القياس	١١٠٤ الكمية الى وحدة قياس وحدة القياس	١١٠٤ الكمية الى وحدة قياس وحدة القياس	١١٠٤ الكمية الى وحدة قياس وحدة القياس	١١٠٤ الكمية الى وحدة قياس وحدة القياس	١١٠٤ الكمية الى وحدة قياس وحدة القياس	١١٠٤ الكمية الى وحدة قياس وحدة القياس	١١٠٤ الكمية الى وحدة قياس وحدة القياس	١١٠٤ الكمية الى وحدة قياس وحدة القياس	١١٠٤ الكمية الى وحدة قياس وحدة القياس	١١٠٤ الكمية الى وحدة قياس وحدة القياس	١١٠٤ الكمية الى وحدة قياس وحدة القياس	١١٠٤ الكمية الى وحدة قياس وحدة القياس	١١٠٤ الكمية الى وحدة قياس وحدة القياس	١١٠٤ الكمية الى وحدة قياس وحدة القياس	١١٠٤ الكمية الى وحدة قياس وحدة القياس	١١٠٤ الكمية الى وحدة قياس وحدة القياس	١١٠٤ الكمية الى وحدة قياس وحدة القياس	١١٠٤ الكمية الى وحدة قياس وحدة القياس	١١٠٤ الكمية الى وحدة قياس وحدة القياس	١١٠٤ الكمية الى وحدة قياس وحدة القياس	١١٠٤ الكمية الى وحدة قياس وحدة القياس	١١٠٤ الكمية الى وحدة قياس وحدة القياس	١١٠٤ الكمية الى وحدة قياس وحدة القياس	١١٠٤ الكمية الى وحدة قياس وحدة القياس	١١٠٤ الكمية الى وحدة قياس وحدة القياس	١١٠٤ الكمية الى وحدة قياس وحدة القياس	١١٠٤ الكمية الى وحدة قياس وحدة القياس	١١٠٤ الكمية الى وحدة قياس وحدة القياس	١١٠٤ الكمية الى وحدة قياس وحدة القياس	١١٠٤ الكمية الى وحدة قياس وحدة القياس	١١٠٤ الكمية الى وحدة قياس وحدة القياس	١١٠٤ الكمية الى وحدة قياس وحدة القياس	١١٠٤ الكمية الى وحدة قياس وحدة القياس	١١٠٤ الكمية الى وحدة قياس وحدة القياس	١١٠٤ الكمية الى وحدة قياس وحدة القياس	١١٠٤ الكمية الى وحدة قياس وحدة القياس	١١٠٤ الكمية الى وحدة قياس وحدة القياس	١١٠٤ الكمية الى وحدة قياس وحدة القياس	١١٠٤ الكمية الى وحدة قياس وحدة القياس	١١٠٤ الكمية الى وحدة قياس وحدة القياس	١١٠٤ الكمية الى وحدة قياس وحدة القياس	١١٠٤ الكمية الى وحدة قياس وحدة القياس	١١٠٤ الكمية الى وحدة قياس وحدة القياس	١١٠٤ الكمية الى وحدة قياس وحدة القياس	١١٠٤ الكمية الى وحدة قياس وحدة القياس	١١٠٤ الكمية الى وحدة قياس وحدة القياس	١١٠٤ الكمية الى وحدة قياس وحدة القياس	١١٠٤ الكمية الى وحدة قياس وحدة القياس	١١٠٤ الكمية الى وحدة قياس وحدة القياس	١١٠٤ الكمية الى وحدة قياس وحدة القياس	١١٠٤ الكمية الى وحدة قياس وحدة القياس	١١٠٤ الكمية الى وحدة قياس وحدة القياس	١١٠٤ الكمية الى وحدة قياس وحدة القياس	١١٠٤ الكمية الى وحدة قياس وحدة القياس	١١٠٤ الكمية الى وحدة قياس وحدة القياس	١١٠٤ الكمية الى وحدة قياس وحدة القياس	١١٠٤ الكمية الى وحدة قياس وحدة القياس	١١٠٤ الكمية الى وحدة قياس وحدة القياس	١١٠٤ الكمية الى وحدة قياس وحدة القياس	١١٠٤ الكمية الى وحدة قياس وحدة القياس	١١٠٤ الكمية الى وحدة قياس وحدة القياس	١١٠٤ الكمية الى وحدة قياس وحدة القياس	١١٠٤ الكمية الى وحدة قياس وحدة القياس	١١٠٤ الكمية الى وحدة قياس وحدة القياس	١١٠٤ الكمية الى وحدة قياس وحدة القياس	١١٠٤ الكمية الى وحدة قياس وحدة القياس	١١٠٤ الكمية الى وحدة قياس وحدة القياس	١١٠٤ الكمية الى وحدة قياس وحدة القياس	١١٠٤ الكمية الى وحدة قياس وحدة القياس	١١٠٤ الكمية الى وحدة قياس وحدة القياس	١١٠٤ الكمية الى وحدة قياس وحدة القياس	١١٠٤ الكمية الى وحدة قياس وحدة القياس	١١٠٤ الكمية الى وحدة قياس وحدة القياس	١١٠٤ الكمية الى وحدة قياس وحدة القياس	١١٠٤ الكمية الى وحدة قياس وحدة القياس	١١٠٤ الكمية الى وحدة قياس وحدة القياس	١١٠٤ الكمية الى وحدة قياس وحدة القياس	١١٠٤ الكمية الى وحدة قياس وحدة القياس	١١٠٤ الكمية الى وحدة قياس وحدة القياس	١١٠٤ الكمية الى وحدة قياس وحدة القياس	١١٠٤ الكمية الى وحدة قياس وحدة القياس	١١٠٤ الكمية الى وحدة قياس وحدة القياس	١١٠٤ الكمية الى وحدة قياس وحدة القياس	١١٠٤ الكمية الى وحدة قياس وحدة القياس	١١٠٤ الكمية الى وحدة قياس وحدة القياس	١١٠٤ الكمية الى وحدة قياس وحدة القياس	١١٠٤ الكمية الى وحدة قياس وحدة القياس	١١٠٤ الكمية الى وحدة قياس وحدة القياس	١١٠٤ الكمية الى وحدة قياس وحدة القياس	١١٠٤ الكمية الى وحدة قياس وحدة القياس	١١٠٤ الكمية الى وحدة قياس وحدة القياس	١١٠٤ الكمية الى وحدة قياس وحدة القياس	١١٠٤ الكمية الى وحدة قياس وحدة القياس	١١٠٤ الكمية الى وحدة قياس وحدة القياس	١١٠٤ الكمية الى وحدة قياس وحدة القياس	١١٠٤ الكمية الى وحدة قياس وحدة القياس	١١٠٤ الكمية الى وحدة قياس وحدة القياس	١١٠٤ الكمية الى وحدة قياس وحدة القياس	١١٠٤ الكمية الى وحدة قياس وحدة القياس	١١٠٤ الكمية الى وحدة قياس وحدة القياس	١١٠٤ الكمية الى وحدة قياس وحدة القياس	١١٠٤ الكمية الى وحدة قياس وحدة القياس	١١٠٤ الكمية الى وحدة قياس وحدة القياس	١١٠٤ الكمية الى وحدة قياس وحدة القياس	١١٠٤ الكمية الى وحدة قياس وحدة القياس	١١٠٤ الكمية الى وحدة قياس وحدة القياس	١١٠٤ الكمية الى وحدة قياس وحدة القياس	١١٠٤ الكمية الى وحدة قياس وحدة القياس	١١٠٤ الكمية الى وحدة قياس وحدة القياس	١١٠٤ الكمية الى وحدة قياس وحدة القياس	١١٠٤ الكمية الى وحدة قياس وحدة القياس	١١٠٤ الكمية الى وحدة قياس وحدة القياس	١١٠٤ الكمية الى وحدة قياس وحدة القياس	١١٠٤ الكمية الى وحدة قياس وحدة القياس	١١٠٤ الكمية الى وحدة قياس وحدة القياس	١١٠٤ الكمية الى وحدة قياس وحدة القياس	١١٠٤ الكمية الى وحدة قياس وحدة القياس	١١٠٤ الكمية الى وحدة قياس وحدة القياس	١١٠٤ الكمية الى وحدة قياس وحدة القياس	١١٠٤ الكمية الى وحدة قياس وحدة القياس	١١٠٤ الكمية الى وحدة قياس وحدة القياس	١١٠٤ الكمية الى وحدة قياس وحدة القياس	١١٠٤ الكمية الى وحدة قياس وحدة القياس	١١٠٤ الكمية الى وحدة قياس وحدة القياس	١١٠٤ الكمية الى وحدة قياس وحدة القياس	١١٠٤ الكمية الى وحدة قياس وحدة القياس	١١٠٤ الكمية الى وحدة قياس وحدة القياس	١١٠٤ الكمية الى وحدة قياس وحدة القياس	١١٠٤ الكمية الى وحدة قياس وحدة القياس	١١٠٤ الكمية الى وحدة قياس وحدة القياس	١١٠٤ الكمية الى وحدة قياس وحدة القياس	١١٠٤ الكمية الى وحدة قياس وحدة القياس	١١٠٤ الكمية الى وحدة قياس وحدة القياس	١١٠٤ الكمية الى وحدة قياس وحدة القياس	١١٠٤ الكمية الى وحدة قياس وحدة القياس	١١٠٤ الكمية الى وحدة قياس وحدة القياس	١١٠٤ الكمية الى وحدة قياس وحدة القياس	١١٠٤ الكمية الى وحدة قياس وحدة القياس	١١٠٤ الكمية الى وحدة قياس وحدة القياس	١١٠٤ الكمية الى وحدة قياس وحدة القياس	١١٠٤ الكمية الى وحدة قياس وحدة القياس	١١٠٤ الكمية الى وحدة قياس وحدة القياس	١١٠٤ الكمية الى وحدة قياس وحدة القياس	١١٠٤ الكمية الى وحدة قياس وحدة القياس	١١٠٤ الكمية الى وحدة قياس وحدة القياس	١١٠٤ الكمية الى وحدة قياس وحدة القياس	١١٠٤ الكمية الى وحدة قياس وحدة القياس	١١٠٤ الكمية الى وحدة قياس وحدة القياس	١١٠٤ الكمية الى وحدة قياس وحدة القياس	١١٠٤ الكمية الى وحدة قياس وحدة القياس	١١٠٤ الكمية الى وحدة قياس وحدة القياس	١١٠٤ الكمية الى وحدة قياس وحدة القياس	١١٠٤ الكمية الى وحدة قياس وحدة القياس	١١٠٤ الكمية الى وحدة قياس وحدة القياس	١١٠٤ الكمية الى وحدة قياس وحدة القياس	١١٠٤ الكمية الى وحدة قياس وحدة القياس	١١٠٤ الكمية الى وحدة قياس وحدة القياس	١١٠٤ الكمية الى وحدة قياس وحدة القياس	١١٠٤ الكمية الى وحدة قياس وحدة القياس	١١٠٤ الكمية الى وحدة قياس وحدة القياس	١١٠٤ الكمية الى وحدة قياس وحدة القياس	١١٠٤ الكمية الى وحدة قياس وحدة القياس	١١٠٤ الكمية الى وحدة قياس وحدة القياس	١١٠٤ الكمية الى وحدة قياس وحدة القياس	١١٠٤ الكمية الى وحدة قياس وحدة القياس	١١٠٤ الكمية الى وحدة قياس وحدة القياس	١١٠٤ الكمية الى وحدة قياس وحدة القياس	١١٠٤ الكمية الى وحدة قياس وحدة القياس	١١٠٤ الكمية الى وحدة قياس وحدة القياس	١١٠٤ الكمية الى وحدة قياس وحدة القياس	١١٠٤ الكمية الى وحدة قياس وحدة القياس	١١٠٤ الكمية الى وحدة قياس وح
------------	----------------------------	--------------------	---	---	--	--	--	--	--	--	--	--	--	--	--	--	--	--	--	--	--	--	--	--	--	--	--	--	--	--	--	--	--	--	--	--	--	--	--	--	--	--	--	--	--	--	--	--	--	--	--	--	--	--	--	--	--	--	--	--	--	--	--	--	--	--	--	--	--	--	--	--	--	--	--	--	--	--	--	--	--	--	--	--	--	--	--	--	--	--	--	--	--	--	--	--	--	--	--	--	--	--	--	--	--	--	--	--	--	--	--	--	--	--	--	--	--	--	--	--	--	--	--	--	--	--	--	--	--	--	--	--	--	--	--	--	--	--	--	--	--	--	--	--	--	--	--	--	--	--	--	--	--	--	--	--	--	--	--	--	--	--	--	--	--	--	--	--	--	--	--	--	--	--	--	--	--	--	--	--	--	--	--	---------------------------------------

التقسيم الحادي عشر: الإنفاق اليومي على المواد الغذائية والسلع غير الغذائية المتكررة

اليوم # ٧

تتم من قبل الباحث من دفتر التسجيل اليومي للأسرة

عدد الأسطر المستوفاة لهذه الصفحة:

رمز المادة	الوصف (مفصلاً قدر الامكان)	١١٠١ رمز المادة	١١٠٢ القيمة الحقيقية او التقديرية	١١٠٣ الكمية الكلية (محوّلة الى وحدة قياس وحدة القياس				١١٠٤ المصدر	ملاحظات
				٤ بدون وحدة قياس					
				١ كيلو غرام	٢ لتر	٣ عدد	٤		
٢٠	المجموع <-----			دينار	الف دينار	الوحدة	الكمية		
١٩									
١٨									
١٧									
١٦									
١٥									
١٤									
١٣									
١٢									
١١									
١٠									
٠٩									
٠٨									
٠٧									
٠٦									
٠٥									
٠٤									
٠٣									
٠٢									
٠١									

التقسيم الحادي عشر: الإنفاق اليومي على المواد الغذائية والسلع غير الغذائية المتكررة

اليوم # ٧

تتم من قبل الباحث من دفتر التسجيل اليومي للأسرة

عدد الأسطر المستوفاة لهذه الصفحة:

رمز المادة	الوصف (مفصلاً قدر الامكان)	١١٠١ رمز المادة	١١٠٢ القيمة الحقيقية او التقديرية	١١٠٣ الكمية الكلية (محوّلة الى وحدة قياس وحدة القياس			١١٠٤ المصدر	ملاحظات
				١ كيلو غرام	٢ لتر	٣ عدد		

التقسيم الحادي عشر: الإنفاق اليومي على المواد الغذائية والسلع غير الغذائية المتكررة

اليوم # ٨

تتمء من قبل الباحث من دفتر التسجيل اليومي للأسرة

عدد الأسطر المستوفاة لهذه الصفحة:

رمز المادة	الوصف (منصلاً قدر الامكان)	رمز المادة	القيمة الحقيقية او التقديرية	الكمية الكلية (محوّلة الى وحدة قياس وحدة القياس	الكمية	تتمء من قبل الباحث من دفتر التسجيل اليومي للأسرة		ملاحظات
						١١٠٣	١١٠٤	
						١ كيلو غرام	١ انفاق تقدي	
٠١						٢ لتر	٢ هبات وتبرع من أسر أخرى	
٠٢						٣ عدد	٣ هبات وتبرع من خارج القطاع الاسري	
٠٣						٤ بدون وحدة قياس	٤ دفعة مقابل عمل	
٠٤							٥ من الانتاج ذاتي	
٠٥							٦ أخرى تذكر بعد رمز الاجابة	
٠٦								
٠٧								
٠٨								
٠٩								
١٠								
١١								
١٢								
١٣								
١٤								
١٥								
١٦								
١٧								
١٨								
١٩								
٢٠								
المجموع <----								

التقسيم الحادي عشر: الإنفاق اليومي على المواد الغذائية والسلع غير الغذائية المتكررة

اليوم # ٨

تتمء من قبل الباحث من دفتر التسجيل اليومي للأسرة

عدد الأسطر المستوفاة لهذه الصفحة:

رمز المادة	الوصف (منصلاً قدر الامكان)	رمز المادة	القيمة الحقيقية او التقديرية	الكمية الكلية (محوّلة الى وحدة قياس وحدة القياس	الكمية	تتمء من قبل الباحث من دفتر التسجيل اليومي للأسرة		ملاحظات
						١١٠٣	١١٠٤	
						١ كيلو غرام	١ انفاق تقدي	
٢١						٢ لتر	٢ هبات وتبرع من أسر أخرى	
٢٢						٣ عدد	٣ هبات وتبرع من خارج القطاع الاسري	
٢٣						٤ بدون وحدة قياس	٤ دفعة مقابل عمل	
٢٤							٥ من الانتاج ذاتي	
٢٥							٦ أخرى تذكر بعد رمز الاجابة	
٢٦								
٢٧								
٢٨								
٢٩								
٣٠								
٣١								
٣٢								
٣٣								
٣٤								
٣٥								
٣٦								
٣٧								
٣٨								
٣٩								
٤٠								
المجموع <----								

القسم الحادي عشر: الإنفاق اليومي على المواد الغذائية والسلع غير الغذائية المتكررة

اليوم # ٩

تعمل من قبل الباحث من دفتر التسجيل اليومي للأسرة

عدد الأسطر المستوفاة لهذه الصفحة:

رمز المادة	الوصف (منفصلاً قدر الامكان)	رمز المادة	القيمة الحقيقية او التقديرية	الكمية	١١٠٣		١١٠٢	١١٠١	رمز المادة	ملاحظات
					١ كيلو غرام	٢ لتر				
		دينار	الف دينار	الوحدة	الكمية					
٠١										
٠٢										
٠٣										
٠٤										
٠٥										
٠٦										
٠٧										
٠٨										
٠٩										
١٠										
١١										
١٢										
١٣										
١٤										
١٥										
١٦										
١٧										
١٨										
١٩										
٢٠	المجموع <---									

القسم الحادي عشر: الإنفاق اليومي على المواد الغذائية والسلع غير الغذائية المتكررة

اليوم # ٩

تعمل من قبل الباحث من دفتر التسجيل اليومي للأسرة

عدد الأسطر المستوفاة لهذه الصفحة:

رمز المادة	الوصف (مفضلاً قدر الامكان)	١١٠١ رمز المادة	١١٠٢ القيمة الحقيقية او التقديرية	١١٠٣ الكمية الكلية (محوّلة الى وحدة قياسية) وحدة القياس			١١٠٤ المصدر	ملاحظات	
				١ كيلو غرام	٢ لتر	٣ عدد			٤ بدون وحدة قياس
٢١									
٢٢									
٢٣									
٢٤									
٢٥									
٢٦									
٢٧									
٢٨									
٢٩									
٣٠									
٣١									
٣٢									
٣٣									
٣٤									
٣٥									
٣٦									
٣٧									
٣٨									
٣٩									
٤٠	المجموع <---								

التقسيم الحادي عشر: الإنفاق اليومي على المواد الغذائية والسلع غير الغذائية المتكررة

اليوم # ١٠

تتمء من قبل الباحث من دفتر التسجيل اليومي للأسرة

عدد الأسطر المستوفاة لهذه الصفحة:

رمز المادة	الوصف (منصلاً قدر الامكان)	رمز المادة	القيمة الحقيقية او التقديرية	١١٠٣ الكمية الكلية (محوّلة الى وحدة قياس وحدة القياس ١ كيلو غرام ٢ لتر ٣ عدد ٤ بدون وحدة قياس	١١٠٤ المصدر ١ اتفاق تقدي ٢ هبات وتبرع من أسر أخرى ٣ هبات وتبرع من خارج القطاع الاسري ٤ دفعة مقابل عمل ٥ من الانتاج ذاتي ٦ أخرى تذكر بعد رمز الاجابة	ملاحظات
٠١						
٠٢						
٠٣						
٠٤						
٠٥						
٠٦						
٠٧						
٠٨						
٠٩						
١٠						
١١						
١٢						
١٣						
١٤						
١٥						
١٦						
١٧						
١٨						
١٩						
٢٠						
<---المجموع						

التقسيم الحادي عشر: الإنفاق اليومي على المواد الغذائية والسلع غير الغذائية المتكررة

اليوم # ١٠

تتمء من قبل الباحث من دفتر التسجيل اليومي للأسرة

عدد الأسطر المستوفاة لهذه الصفحة:

رمز المادة	الوصف (منصلاً قدر الامكان)	رمز المادة	القيمة الحقيقية او التقديرية	١١٠٣ الكمية الكلية (محوّلة الى وحدة قياس وحدة القياس ١ كيلو غرام ٢ لتر ٣ عدد ٤ بدون وحدة قياس	١١٠٤ المصدر ١ اتفاق تقدي ٢ هبات وتبرع من أسر أخرى ٣ هبات وتبرع من خارج القطاع الاسري ٤ دفعة مقابل عمل ٥ من الانتاج ذاتي ٦ أخرى تذكر بعد رمز الاجابة	ملاحظات
٢١						
٢٢						
٢٣						
٢٤						
٢٥						
٢٦						
٢٧						
٢٨						
٢٩						
٣٠						
٣١						
٣٢						
٣٣						
٣٤						
٣٥						
٣٦						
٣٧						
٣٨						
٣٩						
٤٠						
<---المجموع						

القسم الثاني عشر: الاعمال خلال الـ ١٢ شهراً الماضية

لكافة أفراد الأسرة بعمر ٦ سنوات فأعلى

A- مهن افراد الاسرة		١٢٠١	١٢٠٢	١٢٠٣									
رمز الفرد	رقم تسلسل العمل	يرجى وصف جميع المهن التي مارسها أي فرد من أفراد الأسرة خلال الـ ١٢ شهراً الماضية، بما في ذلك الأجرية وغير الأجرية ملاحظات للباحث...	ما هو نوع العمل من الناحية الاجرية؟	خلال أية شهور عملت في هذا العمل خلال الـ ١٢ شهراً الماضية؟									
		١ - ابحث عن مهن انشطة التشغيل الذاتي، كالخياطة والتطريز، النسيج والغزل، حلاقة نسائية، حرف يدوية، الخ ... ٢- أبحث عن مهن العمل في مزرعة الاسرة وتربية الحيوانات	ضع علامة X في المربع المناسب	ضع X في المربع المناسب									
		العمل (المهنة)	A- عمل اجري	B - عمل غير اجري									
				رمز المهنة	في الزراعة على حد سواء	في غير الزراعة							
							١ - B	٢ - B					
		١	٢	٣	٤	٥	٦	٧	٨	٩	١٠	١١	١٢
		كانون الثاني	شباط	آذار	نيسان	ايار	حزيران	تموز	آب	يلول	تشرين الأول	تشرين الثاني	كانون الأول
	١												
	٢												
	٣												
	٤												
	١												
	٢												
	٣												
	٤												
	١												
	٢												
	٣												
	٤												
	١												
	٢												
	٣												
	٤												
	١												
	٢												
	٣												
	٤												

ملاحظة : السؤال في عمود ١٢٠٢

\* العمود (A) (عمل اجري) سيشار له في القسم الثالث عشر

\* العمود (B) (عمل غير اجري في الزراعة) ١ - B سيشار له في القسم الرابع عشر الجزء (A)

\* العمود (B) (عمل غير اجري في غير الزراعة) ٢ - B سيشار له في القسم الرابع عشر الجزء (B)

القسم الثاني عشر: الاعمال خلال الـ ١٢ شهراً الماضية

لكافة أفراد الأسرة بعمر ٦ سنوات فأعلى

B - مشاريع الأسرة

رمز المشروع الداخلي (*)		١٢٠٤	١٢٠٥	١٢٠٦				
		كم ساعة عملت ضمن هذا العمل خلال الأيام الـ ٧ الماضية؟	صف كلاً من مشاريع الأسرة غير الزراعية المذكورة من قبل افراد الأسرة، مثلاً: بقالة، تجارة، بسطية بيع صحف، تاكسي، الخ ...	ضع رموز افراد الاسرة الذين يساهمون في هذا المشروع				
		١	٢	٣	٤	٥	٦	٧
		الأحد	الاثنين	الثلاثاء	الأربعاء	الخميس	الجمعة	السبت
A								
B								
C								
D								
E								
F								

\* سيشار له في القسم الرابع عشر الجزء (B)



## القسم الثالث عشر: كسب الأجر

[illegible]

٩٤٥ تقرير الجداول

القسم الثالث عشر: كسب الأجر

رقم السطر	١٣٠٩	١٣١٠	١٣١١	١٣١٢	١٣١٣	١٣١٤	١٣١٥	١٣١٦
	كيف تقارن أوقات العمل بساعات العمل الاعتيادية؟	كيف تصف عملك من حيث ديمومته؟ ١	ما هي المسافة بين مكان العمل والمسكن؟	ما هي واسطة النقل الرئيسية للوصول الى مكان العمل؟	كم هو الوقت اللازم للوصول الى مكان العمل	ما هو عدد الساعات التي تعمل فيها اسبوعياً	ماعدد أيام العطل السنوية لهذا العمل؟	ما هو عدد ايام الاجازات السنوية بالنسبة لهذا العمل؟
	١ ضمنها كلياً	٢ دائم: أقل من ٣٠ ساعة في الاسبوع او اكثر		١ مشياً ٢ سيارة خاصة ٣ سيارة عامة ٤ دراجة هوائية ٥ الاقامة في المبنى ٦ النقل موفر من قبل صاحب العمل ٧ أخرى	الى مكان العمل	اسبوعياً في هذا العمل؟		
	٢ ضمنها جزئياً	٢ دائم: أقل من ٣٠ ساعة في الاسبوع						
	٣ خارجها كلياً	٣ موسمي ٤ غير منتظم ٥ أخرى						
			متر	كم		دقائق	ساعات	ايام
٠١								
٠٢								
٠٣								
٠٤								
٠٥								
٠٦								
٠٧								
٠٨								
٠٩								
١٠								
١١								
١٢								
١٣								
١٤								
١٥								
١٦								
١٧								
١٨								

القسم الثالث عشر: كسب الأجر

[illegible]

القسم الثالث عشر: كسب الأجر

التسلسل	١٣٢١	١٣٢٢			١٣٢٣	١٣٢٤			
	أكتب (صفر) اذا لاشيء	A	B	ما هو اخر اجر او راتب تقاضيته خالصا من الضريبة أو استقطاعات تقاعدية ؟	ما هي الفترة الزمنية المغطاة بهذا المبلغ الأخير؟ الوحدة	ما هو متوسط المبلغ الذي تحصل عليه عادة خالصا من الضريبة أو من أستقطاعات تقاعدية للفترة الزمنية المحددة في ١٣٢٢ ؟	ما هو المبلغ الكلي الذي تسلمته خلال الـ ١٢ شهراً الماضية عن عمل اضافي، منح، مكافآت، مخصصات ومزايا أخرى (بما فيها مدفوعات عينية) عدا الراتب أو الأجر؟		
				١	٢	٣	٤		
				يوم	اسبوع	نصف شهري	شهر		
أكتب (صفر) اذا لاشيء	أكتب (صفر) اذا لاشيء	أكتب (صفر) اذا لاشيء	١٠٠٠ دينار / الوحدة	A	B	الوحدة	عدد الوحدات	عيناً	نقداً
١٠٠٠ دينار	١٠٠٠ دينار	١٠٠٠ دينار	١٠٠٠ دينار	١٠٠٠ دينار	١٠٠٠ دينار	١٠٠٠ دينار	١٠٠٠ دينار	١٠٠٠ دينار	١٠٠٠ دينار
٠١									
٠٢									
٠٣									
٠٤									
٠٥									
٠٦									
٠٧									
٠٨									
٠٩									
١٠									
١١									
١٢									
١٣									
١٤									
١٥									
١٦									
١٧									
١٨									

القسم الرابع عشر: الايرادات وتكاليف الانتاج لانشطة الأعمال غير الأجرية

الجزء (A): أنشطة الزراعة وتربية الحيوانات وصيد الأسماك والغابات

A - ١: الحياة الزراعية

١٤٠١ هل للأسرة أو أحد أفرادها حياة زراعية خلال الـ ١٢ شهراً الماضية؟

١ نعم

٢ لا ← ١٤٠٩

١٤٠٣ أياً من أفراد الأسرة يملك او يدير هذه الحياة الزراعية ؟

رمز التعريف			
١	٢	٣	٤

A - ٢: الانتاج النباتي

١٤٠٥ هل قامت الأسرة أو أحد أفرادها بانتاج أي ... [محصول] ... خلال الـ ١٢ شهراً الماضية وما هي القيمة التقديرية لها؟	١٤٠٦ ما الكمية التي انتجتها اسرتك من ... [الحصول] خلال الـ ١٢ شهراً الماضية وما هي القيمة التقديرية لها؟	١٤٠٧ كم من هذه الكمية من ... المحصول ... المنتجة خلال الـ ١٢ شهراً الماضية قيمت :- استخدم نفس الوحدة المحددة في ١٤٠٦									١٤٠٨ ما هو المبلغ الكلي المقبوض من مبيعات ... المحصول ... خلال الـ ١٢ شهراً الماضية؟														
		وصف المحصول	الرمز	الكمية / كغم	القيمة / ١٠٠٠ دينار	A	الكمية / كغم	B	الكمية / كغم	C		الكمية / كغم	D	الكمية / كغم	E	الكمية / كغم	F	الكمية / كغم	G	الكمية / كغم	H	أعطيتها للمالك كحصة عينية؟	I	أخرى؟	
١ نعم	٢ لا ← التالي																								

A - ٣: الانتاج الحيواني

١٤٠٩ هل للأسرة أو أحد أفرادها أي من أنشطة انتاج الحيوانات؟

١ نعم

٢ لا ← ١٤١٤

١٤١٠ كم من هذه الحيوانات تمتلك الأسرة حالياً؟

١ أغنام و ماعز	٤ حمير و بغال	٧ خلايا نحل
٢ أبقار	٥ خيول	٨ أخرى
٣ جاموس	٦ دواجن	

١٤١١ كم قبضت أسرتك من مبيعات الحيوانات خلال الـ ١٢ شهراً الماضية؟

١٤١٢ كم قبضت اسرتك من مبيعات منتجات الحيوانات [كاللحوم ، العسل ، البيض ، الزبدة، ومنتجات

الألبان الأخرى... الخ] خلال الـ ١٢ شهراً الماضية؟

١٤١٣ ما قيمة ما أستهلكت اسرتك من المنتجات الحيوانية [كاللحوم ، العسل ، البيض ، الزبدة، منتجات الألبان

الأخرى... الخ] ؟ خلال الـ ١٢ شهرا الماضية؟

A - ١٤١٣ ما قيمة المنتجات التي اعطيتها للمالك كحصة عينية؟

القسم الرابع: الایرادات وتكاليف الانتاج لانشطة الأعمال غیر الاجرية

الجزء (A): أنشطة الزراعة وتربية الحيوانات وصید الأسماك والغابات

A- ٤ تكاليف الانتاج ( وتشمل تكاليف مستلزمات الانتاج ، عوامل الانتاج ، النفقات الرأسمالية )

١٤١٤ ماهي كلفة الفقرات التالية خلال الـ ١٢ شهراً الماضية؟

إذا كان الجواب على السؤال ١٤٠١ او ١٤٠٩ بنعم، فاستمر بالسؤال ١٤١٤ والا فانتقل الى السؤال ١٤١٥

الفقرة		١٠٠٠ دينار
٠١	اسمدة، مبيدات	
٠٢	بذور	
٠٣	شتلات	
٠٤	أكياس ومشمعات، عدد حقليّة، مرافق خزن، صيانة وتصلیح	
٠٥	وقود لتجفيف المحاصيل أو لوسائط النقل أو الري ... الخ	
٠٦	استئجار جرارة (بضمنها كلفة الوقود)، استئجار معدات ري ... الخ	
٠٧	نقل	
٠٨	ري (لا تدرج كلفة الوقود)	
٠٩	أخرى، بما يتعلق بأنشطة الانتاج النباتي	
١٠	علف	
١١	بيطرة	
١٢	الماء والكهرباء	

الفقرة		١٠٠٠ دينار
١٣	أخرى، بما يتعلق بأنشطة الانتاج الحيواني	
١٤	اجور عمال ( نقدية وعينية )	
١٥	فوائد ومصاريف عن قروض زراعية	
١٦	ريع الاراضي	
١٧	حصة المالك النقدية من مبيعات المحصول	
١٨	حصة المالك النقدية من مبيعات الحيوانات والمنتجات الحيوانية	
١٩	الضريبة	
٢٠	شراء مكائن ومعدات زراعية	
٢١	مشتريات وسائط نقل	
٢٢	تحسين الارض	
٢٣	شراء حيوانات انتاجية	
٢٤	بناء حظائر، حفر قنوات وآبار وبناء مخازن	
٢٥	المجموع ---<	

A - ٥ أنشطة صيد وتربية الأسماك

١٤١٥ هل قمت بصيد أو تربية الأسماك (او غيرها من الأحياء المائية)، او الروبيان أو السرطان أو المحار ... الخ خلال الـ ١٢ شهراً الماضية؟

نعم ١

لا ٢ A-١٤١٧<

١٤١٦ ما هي قيمة وكمية السمك او الحيوانات المائية الأخرى التي ...					
A		B		C	
بيعت خلال الـ ١٢ شهراً الماضية؟		استهلكتها في البيت خلال الـ ١٢ شهراً الماضية		اعطيتها كهدية أو أجور عينة خلال الـ ١٢ شهراً الماضية؟	
الكمية	القيمة	الكمية	القيمة	الكمية	القيمة
كيلو غرامات	١٠٠٠ دينار	كيلو غرامات	١٠٠٠ دينار	كيلو غرامات	١٠٠٠ دينار

١٤١٧ كم (مجموع) تكاليف الانتاج خلال الـ ١٢ شهراً الماضية لتنفيذ أنشطة صيد وتربية الأسماك هذه؟

A- أجور عمال  
(نقدية وعينية)  
B- مصاريف أخرى  
علف ، مواد بيطرية، أستجار مرافق التبريد، تصلیح وصيانة الشبكات والمصادر،  
وقود للزوارق وصيانة وتصلیح الزوارق، استئجار زورق (نقداً) ، خدمات (مساعدة فنية) ، ... الخ

١٠٠٠ دينار ١٠٠٠ دينار ١٠٠٠ دينار

A - ٦ أنشطة الغابات والحراجة

A - ١٤١٧ هل قمت بأنشطة الغابات والحراجة خلال الـ ١٢ شهراً الماضية؟

B - ١٤١٧ كم قبضت اسرتك من مبيعات المنتجات التي جمعتها؟

C - ١٤١٧ ما قيمة ما استهلكت اسرتك من المنتجات التي جمعتها؟

D - ١٤١٧ كم انفقت من اجل الحصول على هذه المنتجات؟

نعم ١

لا ٢ القسم B<

١٠٠٠ دينار  
اكتب صفر في حالة عدم البيع

١٠٠٠ دينار  
اكتب صفر في حالة عدم الاستهلاك

١٠٠٠ دينار  
اكتب صفر في حالة عدم الانفاق

القسم الرابع: الایرادات وتكاليف الانتاج لانشطة الأعمال غیر الاجرية

الجزء (B): أنشطة الأعمال غیر الاجرية في كافة الأنشطة عدا الزراعة

لا تدرج أنشطة الزراعة وصيد الأسماك والغابات التي سبق تسجيلها في القسم الرابع عشر الجزء A

(\*) يجب ان يؤخذ رمز المشروع من القسم الثاني عشر، العمود ١٢٠٥

B - ١ كلفة الانتاج وصافي الدخل خلال الـ ١٢ شهراً الماضية						
الرقم	المادة	المشروع A (×) ١٠٠٠ دينار	المشروع B (×) ١٠٠٠ دينار	المشروع C (×) ١٠٠٠ دينار	المشروع D (×) ١٠٠٠ دينار	المشروع E (×) ١٠٠٠ دينار
١٤١٨	مواد خام					
١٤١٩	سلع مشتراة لغرض البيع					
١٤٢٠	ماء وكهرباء					
١٤٢١	برقيات / بريد / هاتف					
١٤٢٢	وقود وزيت (لغير وسائط النقل)					
١٤٢٣	مواد تغليف					
١٤٢٤	استئجار معدات					
١٤٢٥	صيانة وتصلیح المعدات					
١٤٢٦	استئجار مرافق					
١٤٢٧	كلفة النقل (بضمنها الوقود والزيت)					
١٤٢٨	صيانة وتصلیح المرافق					
١٤٢٩	مصاريف أخرى					
١٤٣٠	فائدة مدفوعة عن قروض الأعمال					
١٤٣١	مدفوعات نقدية للعاملين					
١٤٣٢	مدفوعات عينية للعاملين					
١٤٣٣	ضرائب مباشرة					
١٤٣٤	ضرائب غير مباشرة					
١٤٣٥	المجموع					

B - ٢ صافي الدخل خلال الـ ١٢ شهراً الماضية

١٤٣٦	صافي الدخل من نشاط صناعي					
١٤٣٧	قيمة الاستهلاك الذاتي لسلع منتجة					
١٤٣٨	صافي الدخل من نشاط تجاري					
١٤٣٩	صافي الدخل من نشاط بناء وتعمير					
١٤٤٠	صافي الدخل من انشطة اتصالات ونقل					
١٤٤١	صافي الدخل من نشاط خدمات					
١٤٤٢	المجموع					

B - ٣ ظروف العمل

الرقم	أسأل الأسئلة أدناه للمسؤول الأول عن المشاريع الأسرية	المشروع A	المشروع B	المشروع C	المشروع D	المشروع E	المشروع F
١٤٤٣	مانوع التكيف المتوفر في مكان المشروع						
	١ تكيف مركزي						
	٢ تبريدوتدفئة غير مركزية						
	٣ مسقف دون تبريد وتدفئة						
	٤ معرض جزئياً للضروف الجوية						
	٥ معرض كلياً للضروف الجوية						

القسم الرابع: اليرادات وتكاليف الانتاج لانشطة الأعمال غير الاجرية

الجزء (B): أنشطة الأعمال غير الأجرية في كافة الأنشطة عدا الزراعة

B- ٣ ظروف العمل										
الرقم	أسأل الأسئلة أدناه للمسؤول الأول عن المشاريع الأسرية									
١٤٤٤	هل صحتك متأثرة سلباً ببعض ظروف العمل التالية؟									
	نعم ١ كلا ٢	A	أتربة وغازات	<input type="checkbox"/>	<input type="checkbox"/>	<input type="checkbox"/>	<input type="checkbox"/>			
		B	مواد كيميائية واشعاع	<input type="checkbox"/>	<input type="checkbox"/>	<input type="checkbox"/>	<input type="checkbox"/>			
		C	حرارة	<input type="checkbox"/>	<input type="checkbox"/>	<input type="checkbox"/>	<input type="checkbox"/>			
		D	رطوبة	<input type="checkbox"/>	<input type="checkbox"/>	<input type="checkbox"/>	<input type="checkbox"/>			
		E	ضجيج	<input type="checkbox"/>	<input type="checkbox"/>	<input type="checkbox"/>	<input type="checkbox"/>			
		F	انارة	<input type="checkbox"/>	<input type="checkbox"/>	<input type="checkbox"/>	<input type="checkbox"/>			
		G	حشرات	<input type="checkbox"/>	<input type="checkbox"/>	<input type="checkbox"/>	<input type="checkbox"/>			
		H	اجهاد	<input type="checkbox"/>	<input type="checkbox"/>	<input type="checkbox"/>	<input type="checkbox"/>			
		I	أخرى	<input type="checkbox"/>	<input type="checkbox"/>	<input type="checkbox"/>	<input type="checkbox"/>			
١٤٤٥	ما هو تقييمك لدرجة خطورة العمل بالنسبة لهذا النشاط؟									
		١	خطر جداً	<input type="checkbox"/>	<input type="checkbox"/>	<input type="checkbox"/>	<input type="checkbox"/>			
		٢	خطر	<input type="checkbox"/>	<input type="checkbox"/>	<input type="checkbox"/>	<input type="checkbox"/>			
		٣	خطر نسبيا	<input type="checkbox"/>	<input type="checkbox"/>	<input type="checkbox"/>	<input type="checkbox"/>			
		٤	غير خطر	<input type="checkbox"/>	<input type="checkbox"/>	<input type="checkbox"/>	<input type="checkbox"/>			
١٤٤٦	كيف تقارن أوقات العمل في المشروع بساعات العمل الاعتيادية؟									
		١	ضمنها كليا	<input type="checkbox"/>	<input type="checkbox"/>	<input type="checkbox"/>	<input type="checkbox"/>			
		٢	ضمنها جزئيا	<input type="checkbox"/>	<input type="checkbox"/>	<input type="checkbox"/>	<input type="checkbox"/>			
		٣	خارجها كليا	<input type="checkbox"/>	<input type="checkbox"/>	<input type="checkbox"/>	<input type="checkbox"/>			
١٤٤٧	كيف تصف العمل في المشروع من حيث ديمومته؟									
		١	دائم: ٣٠ ساعة في الاسبوع او اكثر	<input type="checkbox"/>	<input type="checkbox"/>	<input type="checkbox"/>	<input type="checkbox"/>			
		٢	دائم: أقل من ٣٠ ساعة في الاسبوع	<input type="checkbox"/>	<input type="checkbox"/>	<input type="checkbox"/>	<input type="checkbox"/>			
		٣	موسمي	<input type="checkbox"/>	<input type="checkbox"/>	<input type="checkbox"/>	<input type="checkbox"/>			
		٤	غير منتظم	<input type="checkbox"/>	<input type="checkbox"/>	<input type="checkbox"/>	<input type="checkbox"/>			
		٥	أخرى	<input type="checkbox"/>	<input type="checkbox"/>	<input type="checkbox"/>	<input type="checkbox"/>			
١٤٤٨	ما هي المسافة بين مكان المشروع والمسكن؟									
	متر	كيلومتر	متر	كيلومتر	متر	كيلومتر	<input type="text"/>	<input type="text"/>	<input type="text"/>	<input type="text"/>
١٤٤٩	ما هي واسطة النقل الرئيسية للوصول الى مكان المشروع؟									
		١	مشيا	<input type="checkbox"/>	<input type="checkbox"/>	<input type="checkbox"/>	<input type="checkbox"/>			
		٢	سيارة خاصة	<input type="checkbox"/>	<input type="checkbox"/>	<input type="checkbox"/>	<input type="checkbox"/>			
		٣	سيارة عامة	<input type="checkbox"/>	<input type="checkbox"/>	<input type="checkbox"/>	<input type="checkbox"/>			
		٤	دراجة هوائية	<input type="checkbox"/>	<input type="checkbox"/>	<input type="checkbox"/>	<input type="checkbox"/>			
		٥	الاقامة في المبنى	<input type="checkbox"/>	<input type="checkbox"/>	<input type="checkbox"/>	<input type="checkbox"/>			
		٦	أخرى ( تذكر )	<input type="checkbox"/>	<input type="checkbox"/>	<input type="checkbox"/>	<input type="checkbox"/>			
١٤٥٠	كم هو الوقت اللازم للوصول الى مكان المشروع؟									
	عدد الدقائق	<input type="text"/>	عدد الدقائق	<input type="text"/>	عدد الدقائق	<input type="text"/>	عدد الدقائق	<input type="text"/>		
١٤٥١	ما هو عدد الساعات التي تعمل فيها اسبوعياً في هذا المشروع؟									
	عدد الساعات	<input type="text"/>	عدد الساعات	<input type="text"/>	عدد الساعات	<input type="text"/>	عدد الساعات	<input type="text"/>		
١٤٥٢	ماعدد أيام العطل السنوية لهذا العمل في المشروع؟									
	عدد الأيام	<input type="text"/>	عدد الأيام	<input type="text"/>	عدد الأيام	<input type="text"/>	عدد الأيام	<input type="text"/>		

القسم الخامس عشر: الدخل من الملكية والتحويلات

رقم المصدر	هل حصل أي فرد من اسرتك على دخل من ... [المصدر] ... خلال الـ ١٢ شهراً الماضية؟	١٥٠٢ مَن مِن أفراد الأسرة حصل على دخل من ... [يذكر مصدر الدخل] ... وكم هو مجموع ما تسلمه خلال الـ ١٢ شهراً الماضية؟						
		نعم ١ لا ٢	A الفرد الأول من الأسرة		B الفرد الثاني من الأسرة		C جميع افراد الأسرة الآخرون	
			الرمز		رمز الفرد		رمز الفرد	
			مصدر الدخل		١٠٠٠ دينار		١٠٠٠ دينار	
الدخل من الملكية								
١٥٠١	ايجارات من اراضي زراعية	<input type="checkbox"/>	<input type="checkbox"/>	<input type="checkbox"/>	<input type="checkbox"/>	<input type="checkbox"/>	<input type="checkbox"/>	
١٥٠٢	دخل من اراضي زراعية (نظام المشاركة)	<input type="checkbox"/>	<input type="checkbox"/>	<input type="checkbox"/>	<input type="checkbox"/>	<input type="checkbox"/>	<input type="checkbox"/>	
١٥٠٣	ايجارات اراضى خالية	<input type="checkbox"/>	<input type="checkbox"/>	<input type="checkbox"/>	<input type="checkbox"/>	<input type="checkbox"/>	<input type="checkbox"/>	
١٥٠٤	ايجارات عن مبان سكنية	<input type="checkbox"/>	<input type="checkbox"/>	<input type="checkbox"/>	<input type="checkbox"/>	<input type="checkbox"/>	<input type="checkbox"/>	
١٥٠٥	ايجارات عن مبان غير سكنية	<input type="checkbox"/>	<input type="checkbox"/>	<input type="checkbox"/>	<input type="checkbox"/>	<input type="checkbox"/>	<input type="checkbox"/>	
١٥٠٦	ايجارات معدات والات	<input type="checkbox"/>	<input type="checkbox"/>	<input type="checkbox"/>	<input type="checkbox"/>	<input type="checkbox"/>	<input type="checkbox"/>	
١٥٠٧	ايجار وسائل نقل	<input type="checkbox"/>	<input type="checkbox"/>	<input type="checkbox"/>	<input type="checkbox"/>	<input type="checkbox"/>	<input type="checkbox"/>	
١٥٠٨	ايجارات أخرى	<input type="checkbox"/>	<input type="checkbox"/>	<input type="checkbox"/>	<input type="checkbox"/>	<input type="checkbox"/>	<input type="checkbox"/>	
١٥٠٩	ارباح اسهم	<input type="checkbox"/>	<input type="checkbox"/>	<input type="checkbox"/>	<input type="checkbox"/>	<input type="checkbox"/>	<input type="checkbox"/>	
١٥١٠	ارباح من شركات تضامنية	<input type="checkbox"/>	<input type="checkbox"/>	<input type="checkbox"/>	<input type="checkbox"/>	<input type="checkbox"/>	<input type="checkbox"/>	
١٥١١	فوائد سندات وودائع	<input type="checkbox"/>	<input type="checkbox"/>	<input type="checkbox"/>	<input type="checkbox"/>	<input type="checkbox"/>	<input type="checkbox"/>	
١٥١٢	حقوق الملكية الفكرية والتأليف	<input type="checkbox"/>	<input type="checkbox"/>	<input type="checkbox"/>	<input type="checkbox"/>	<input type="checkbox"/>	<input type="checkbox"/>	
الدخل من بيع ملكية								
١٥١٣	بيع اراضي زراعية	<input type="checkbox"/>	<input type="checkbox"/>	<input type="checkbox"/>	<input type="checkbox"/>	<input type="checkbox"/>	<input type="checkbox"/>	
١٥١٤	بيع اراضي غير زراعية	<input type="checkbox"/>	<input type="checkbox"/>	<input type="checkbox"/>	<input type="checkbox"/>	<input type="checkbox"/>	<input type="checkbox"/>	
١٥١٥	بيع مباني	<input type="checkbox"/>	<input type="checkbox"/>	<input type="checkbox"/>	<input type="checkbox"/>	<input type="checkbox"/>	<input type="checkbox"/>	
١٥١٦	بيع معدات والات	<input type="checkbox"/>	<input type="checkbox"/>	<input type="checkbox"/>	<input type="checkbox"/>	<input type="checkbox"/>	<input type="checkbox"/>	
١٥١٧	بيع ذهب ومجوهرات	<input type="checkbox"/>	<input type="checkbox"/>	<input type="checkbox"/>	<input type="checkbox"/>	<input type="checkbox"/>	<input type="checkbox"/>	
١٥١٨	بيع اسهم وسندات	<input type="checkbox"/>	<input type="checkbox"/>	<input type="checkbox"/>	<input type="checkbox"/>	<input type="checkbox"/>	<input type="checkbox"/>	
١٥١٩	بيع عملة اجنبية	<input type="checkbox"/>	<input type="checkbox"/>	<input type="checkbox"/>	<input type="checkbox"/>	<input type="checkbox"/>	<input type="checkbox"/>	
١٥٢٠	بيع سلع معمرة	<input type="checkbox"/>	<input type="checkbox"/>	<input type="checkbox"/>	<input type="checkbox"/>	<input type="checkbox"/>	<input type="checkbox"/>	
١٥٢١	بيع انواع اخرى من الممتلكات	<input type="checkbox"/>	<input type="checkbox"/>	<input type="checkbox"/>	<input type="checkbox"/>	<input type="checkbox"/>	<input type="checkbox"/>	
١٥٥٤	..... < المجموع [١٥٠١ – ١٥٢١]	<input type="checkbox"/>	<input type="checkbox"/>	<input type="checkbox"/>	<input type="checkbox"/>	<input type="checkbox"/>	<input type="checkbox"/>	

القسم السادس عشر: لائحة بالسلع المعمرة

رقم السلعة	١٦٠١ هل تملك هذه الأسرة أو أحد أفرادها أيًا من المواد المبينة أدناه؟	١٦٠٢ ما عدد [السلعة المعمرة] التي تملكها اسرتك أو أحد أفرادها؟	١٦٠٣ متى اقتنيت هذه [السلعة المعمرة] ؟ إذا أكثر من واحدة .. متى اقتنيت آخر واحدة؟	١٦٠٤ كم دفعت عن هذه ... [السلعة المعمرة] ؟ إذا أكثر من واحدة...كم دفعت عن آخر واحدة؟ إذا كانت مستلمة مجاناً فاسأل عن القيمة التقديرية لها		
	نعم ١ لا ٢	الرمز	وصف السلع المعمرة	عدد	سنة	دينار
٠١			سيارة خاصة			
٠٢			تاكسي ( إذا كان يستخدم لأغراض الاسرة ايضا )			
٠٣			باص متوسط او صغير			
٠٤			دراجة هوائية			
٠٥			دراجة بخارية			
٠٦			طبّاخ غاز او كهربائي			
٠٧			طبّاخ نفطي			
٠٨			خلاطة كهربائية			
٠٩			ثلاجة			
١٠			غسالة ملابس كهربائية			
١١			مكواة			
١٢			سخان ماء كهربائي			
١٣			سخان ماء غازي			
١٤			سخان ماء بالطاقة الشمسية			
١٥			سخان ماء نفطي			
١٦			مبردة هواء			
١٧			براد ماء			
١٨			مجمدة			
١٩			غسالة صحن			
٢٠			مكنسة كهربائية			
٢١			راديو/ مسجل			
٢٢			تلفزيون ملون			
٢٣			تلفزيون أسود وأبيض			
٢٤			مسجل فيديو			
٢٥			مشغل اقراص ليزرية			
٢٦			ماكنة خياطة			
٢٧			مولدة كهربائية			
٢٨			مروحة كهربائية			
٢٩			مكيف			
٣٠			حاسوب شخصي			
٣١			بلاي ستيشن			
٣٢			مدفأة نفطية			
٣٣			مدفأة غازية			
٣٤			مدفأة كهربائية			
٣٥			ستلايت			
٣٦			اخرى			
٣٧			المجموع			

القسم الخامس عشر: الدخل من الملكية والتحويلات

رقم المصدر	١٥٠١ هل حصل أي فرد من اسرتك على دخل من ... [المصدر] ... خلال الـ ١٢ شهراً الماضية؟	١٥٠٢ مَن من أفراد الأسرة حصل على دخل من ... [يذكر مصدر الدخل] ... وكم هو مجموع ما تسلمه خلال الـ ١٢ شهراً الماضية؟									
	نعم ١ لا ٢	المصدر التالي ◀									
الرمز	مصدر الدخل	الرمز	دينار ١٠٠٠	الرمز	دينار ١٠٠٠	الرمز	الفرد	الرمز	الفرد	الرمز	الفرد
مدخولات تحويلية											
١٥٢٢	تقاعد المدنيين										
١٥٢٣	تقاعد العسكريين										
١٥٢٤	تقاعد الوراثة										
١٥٢٥	تقاعد الضمان الاجتماعي										
١٥٢٦	تقاعد العوق										
١٥٢٧	تقاعد الصناديق الخاصة										
١٥٢٨	راتب صندوق رعاية الاسرة										
١٥٢٩	رواتب المعوقين										
١٥٣٠	رواتب الأمومة										
١٥٣١	اعانات شبكة الحماية الاجتماعية										
١٥٣٢	تعويضات البطالة										
١٥٣٣	دفعات الطوارئ										
١٥٣٤	مخصصات التدريب المهني										
١٥٣٥	منح دراسية										
هبات ومساعدات وتعويضات نقدية											
١٥٣٦	من أسر أخرى داخل العراق										
١٥٣٧	من أسر أخرى خارج العراق										
١٥٣٨	من الدولة										
١٥٣٩	من مصادر اخرى داخل العراق										
١٥٤٠	من مصا در اخرى خارج العراق										
مساعدات عينية											
١٥٤١	من أسر أخرى داخل العراق										
١٥٤٢	من أسر أخرى خارج العراق										
١٥٤٣	من الدولة										
١٥٤٤	من مصادر اخرى داخل العراق										
١٥٤٥	من مصا در اخرى خارج العراق										
دخول تحويلية أخرى											
١٥٤٦	تعويضات تأمين										
١٥٤٧	نفقة شرعية										
١٥٤٨	أعانات من صناديق الزكاة										
١٥٤٩	مورد من ارث										
١٥٥٠	مهر نقدي										
١٥٥١	أرباح اليانصيب										
١٥٥٢	قروض استهلاكية										
١٥٥٣	دخول تحويلية أخرى (بيع حصة تموينية ...)										
١٥٥٥	<... المجموع (١٥٢٢ - ١٥٥٣)										

القسم الثامن عشر: المخاطر

١٨٠١

هل تأثر احد افراد الأسرة سلباً ب...[تذكر المشكلة] خلال الاثني عشر شهراً الماضية؟

التسلسل

نوع المشكلة:

الرمز: ١ نعم ٢ لا

١	فقدان العمل من قبل أي فرد من أفراد الأسرة	
٢	انخفاض راتب فرد من الأسرة	
٣	افلاس أعمال الأسرة التجارية	
٤	مرض شديد أو حادث لفرد من الأسرة	
٥	وفاة فرد يعمل في الأسرة	
٦	وفاة فرد آخر من افراد الأسرة	
٧	سرقة	
٨	عنف بسبب الوضع غير الاعتيادي في العراق	
٩	اختطاف، تهديد بالقتل ... بما له علاقة بالأوضاع غير الاعتيادية	
١٠	أنواع أخرى من العنف	
١١	مشكلة كبيرة اخرى	

إذا كانت جميع الاجابات [لا] ... انه المقابلة

١٨٠٢

لتعويض او تلافي الانخفاض او الفقدان للدخل بسبب واحد او اكثر من المشاكل في السؤال السابق خلال ١٢ شهرا السابقة ... هل قامت الأسرة ب... [يذكر الاجراء]؟

التسلسل

نوع الاجراء

الرمز: ١ نعم ٢ لا

١	تقليل كمية / نوعية الغذاء	
٢	تقليل المصاريف	
٣	انفاق مدخرات او استثمارات	
٤	حصلت على قروض من اقارب أو اصدقاء	
٥	حصلت على قروض من رب العمل / مرابين / تجار / منظمات غير حكومية	
٦	شراء الطعام بالدين من التجار	
٧	تلقت المساعدة من الآخرين في المجتمع	
٨	بيع أجهزة، اثاث، مجوهرات، ابواب، شباييك، شيلمان، الخ...	
٩	بيع معدات مدرّة للدخل	
١٠	أجرت ارضا للغير	
١١	رهن دارا او ارضا	
١٢	باعت اناث قادرة على الانجاب من الماشية	
١٣	باعت دارا او ارضا	
١٤	باعت حصصا تموينية	
١٥	حصل على مواد اغاثة من برامج اغاثة من الحكومة / منظمات غير حكومية / منظمات دولية	
١٦	هاجر أحد أفرادها الى الخارج للبحث عن عمل	
١٧	انتسب أحد أفرادها الى القوات المسلحة اوقوى الامن الداخلي	
١٨	لجأت الى تشغيل الاطفال أو زيادة تشغيلهم	
١٩	ارسال الابناء للعمل بعثود مجحفة	
٢٠	زوجت البنات بأعمار صغيرة	
٢١	قامت بالتسول	
٢٢	انتقلت الى منطقة اخرى	
٢٣	أخرى (تذكر: _____)	
٢٤	لم تفعل شيئاً	

القسم السابع عشر: القروض والسلف والمساعدات

هل على الأسرة قروض او ديون او سلف قائمة لحساب اسر اخرى او مؤسسات؟

نعم ١ لا ٢ ١٧٠٥

١٧٠٢ من أية جهة حصلت على القرض/ القروض، السلفة/السلف خلال الـ ١٢ شهراً الماضية (تدون رموز ثلاثة جهات وحسب الاهمية)؟

٠١	اقرباء داخل العراق	
٠٢	أقرباء ساكنين في الخارج	
٠٣	اصدقاء / جيران	الأول
٠٤	مقرضي نقود (مرابين)	
٠٥	تاجر	
٠٦	مالك الدار	الثاني
٠٧	رب العمل	
٠٨	مصرف حكومي أو جهة حكومية	
٠٩	مصرف اهلي	
١٠	منظمة غير حكومية	الثالث
١١	أخرى	
١٢	لم أحصل على قرض	١٧٠٥

١٧٠٣ ما هو الغرض الرئيس من اقتراضك النقود خلال الـ ١٢ شهراً الماضية (تدون رموزثلاثة أغراض وحسب الاهمية)؟

١	حاجات الأسرة الاستهلاكية	
٢	حالات طارئة (مرض، اصابة، حريق، فيضان، سرقة)	الأول
٣	مراسيم (زواج، مآتم، الخ)	
٤	صيانة المسكن	
٥	شراء أرض	الثاني
٦	بناء مسكن	
٧	شراء مسكن	
٨	شراء سلع معمرة استهلاكية	
٩	تسديد ديون قائمة	الثالث
١٠	أخرى	

١٧٠٤ ما هي نسبة قيم القروض والسلف المحملة بالفوائد خلال الـ ١٢ شهراً الماضية؟

١	لا توجد	
٢	بعضها ... (اقل من ٥٠ ٪)	
٣	اغلبها ... (اكثر من ٥٠ ٪)	
٤	كلها	

١٧٠٥ إذا حصلت الاسرة على مساعدة (نقدية أوغير نقدية) خلال الـ ١٢ شهراً الماضية ماهي الجهة (تدون رموز الجهات لحد ثلاثة جهات وحسب الاهمية)؟

١	لم تستلم أي مساعدة	الأول
٢	مصادر حكومية	
٣	مؤسسات القطاع الخاص	
٤	منظمات أجنبية	الثاني
٥	أقرباء داخل العراق	
٦	أقرباء خارج العراق	
٧	غير الأقرباء داخل العراق	الثالث
٨	مصادر أخرى	



من أجل القضاء على الفقر وتحسين الوضع الاجتماعي والاقتصادي  
للاسرة في العراق

جمهورية العراق  
وزارة التخطيط والتعاون الانمائي  
الجهاز المركزي للإحصاء وتكنولوجيا المعلومات



بالتعاون مع هيئة إحصاء إقليم كردستان

المسح الاجتماعي والإقتصادي للأسرة في العراق (٢٠٠٦ - ٢٠٠٧ IHSES)

الجزء رقم (٤): دفتر التسجيل اليومي

تعريف الاسرة				
٠٤		٠٥		
تسلسل العنقود		تسلسل الأسرة		

٠١		٠٢		٠٣	
رقم الموجة (١ - ١٨)		رقم الفريق		رقم الباحث (١ - ٣)	

ب- البيانات التعريفية للأسرة	
١٥	اسم رئيس الأسرة
١٦	عنوان العمل
١٧	عدد الأسر في الوحدة السكنية
١٨	حجم الأسرة
١٩	رقم الهاتف
٢٠	رقم هاتف العمل
٢١	عدد الاستثمارات للأسرة
٢٢	رقم هذه الاستثمارة

أ - البيانات التعريفية للسكن		الرمز	
٠٦	المحافظة		
٠٧	القضاء		
٠٨	الناحية		
٠٩	الحي والمحلة		
١٠	الزقاق (الشارع)		
١١	المقاطعة		
١٢	القرية		
١٣	الطبقة	ارسم دائرة حول الرقم المناسب	
المحافظات		بغداد	
		١ ريف	
		٢ حضر أطراف	
		٣ حضر مركز	
		١ ريف	
		٢ حضر أطراف	
		٣ مدينة الصدر	
		٤ الرصافة	
		١ ريف	
		٢ حضر أطراف	
		٣ مدينة الصدر	
		٤ الرصافة	
١٤	رقم المبنى للتعداد		

ج- الموظفون الميدانيون		رمز التوظيف		التوقيع		التاريخ	
٢٣	اسم الباحث الميداني					٢٤	٠-/-/-
٢٥	اسم رئيس الفريق		٢٦			٢٧	٠-/-/-
٢٨	اسم مدخل البيانات		٢٩			٣٠	٠-/-/-
٣١	اسم المشرف المركزي		٣٢			٣٣	٠-/-/-

د - زيارة الباحث الميداني		تاريخ الزيارة	
٣٥	الزيارة الأولى		٠-/-/-
٣٦	الزيارة الثانية		٠-/-/-
٣٧	الزيارة الثالثة		٠-/-/-
٣٨	الزيارة الرابعة		٠-/-/-
٣٩	الزيارة الخامسة		٠-/-/-

٣٤ استيفاء بيانات الاستمارة	
١	انجز بشكل كامل
٢	انجز بشكل جزئي
٣	انجز بشكل كامل أو جزئي والمعلومات غير مفيدة
٤	لم ينجز: رفضت الاسرة المقابلة
٥	لم ينجز: الاسرة غير حاضرة
٦	لم ينجز : لم يعثر على الدار
٧	لم ينجز: الوحدة السكنية غير مسكونة
٨	لم ينجز : الوحدة السكنية موسمية

٤٠	هل شملت الاسرة بمسح الـ MICS3 ارسم دائرة حول الرقم المناسب	١ نعم	٢ لا
للباحث: دقق مع قائمة الأسر المشمولة بمسح الـ MICS3			

المحتويات

سجل الأسرة ( صيغة مختصرة)

القسم الحادي عشر: الإنفاق اليومي على المواد الغذائية والسلع غير الغذائية المتكررة

القسم الثاني عشر: الأعمال خلال الـ ١٢ شهراً الماضية

القسم الثالث عشر: كسب الأجر

القسم الرابع عشر: الايرادات وتكاليف الانتاج لانشطة الاعمال غير الاجرية

القسم الخامس عشر: الدخل من الملكية والتحويلات

القسم السادس عشر: لائحة بالسلع المعمرة

القسم السابع عشر: القروض والسلف والمساعدات

القسم الثامن عشر: المخاطر

الملاحظات

التسلسل	التاريخ	أسم مدون الملاحظات	عنوان الوظيفة	الملاحظة	التوقيع
١	___ / ___ / ٠___				
٢	___ / ___ / ٠___				
٣	___ / ___ / ٠___				
٤	___ / ___ / ٠___				
٥	___ / ___ / ٠___				
٦	___ / ___ / ٠___				
٧	___ / ___ / ٠___				
٨	___ / ___ / ٠___				
٩	___ / ___ / ٠___				
١٠	___ / ___ / ٠___				
١١	___ / ___ / ٠___				
١٢	___ / ___ / ٠___				
١٣	___ / ___ / ٠___				
١٤	___ / ___ / ٠___				
١٥	___ / ___ / ٠___				



اليوم # ١

عدد الأسطر المستوفاة لهذه الصفحة:

دفتر التسجيل اليومي

يتترك لدى الأسرة

التاريخ --/--/----

اليوم

رقم	الوصف ( منفصلًا قدر الامكان)	القيمة الحقيقية او التقديرية	الكمية الكلية (بأي وحدة)	المصدر	ملاحظات الأسرة
		دينار			
٠١			الكمية	وصف الوحدة	
٠٢					
٠٣					
٠٤					
٠٥					
٠٦					
٠٧					
٠٨					
٠٩					
١٠					
١١					
١٢					
١٣					
١٤					
١٥					
١٦					
١٧					
١٨					
١٩					
٢٠					
الاجموع<-----					

اليوم # ١

عدد الأسطر المستوفاة لهذه الصفحة:

دفتر التسجيل اليومي

يتترك لدى الأسرة

التاريخ --/--/----

اليوم

رقم	الوصف ( منفصلًا قدر الامكان)	القيمة الحقيقية او التقديرية	الكمية الكلية (بأي وحدة)	المصدر	ملاحظات الأسرة
		دينار			
٢١			الكمية	وصف الوحدة	
٢٢					
٢٣					
٢٤					
٢٥					
٢٦					
٢٧					
٢٨					
٢٩					
٣٠					
٣١					
٣٢					
٣٣					
٣٤					
٣٥					
٣٦					
٣٧					
٣٨					
٣٩					
٤٠					
الاجموع<-----					

اليوم # ٢					
عدد الأسطر المستوفاة لهذه الصفحة:					
اليوم					
التاريخ --/--/--					
دفتر التسجيل اليومي					
يتترك لدى الأسرة					
رقم	الوصف (مفصلاً قدر الامكان)	القيمة الحقيقية او التقديرية	الكمية الكلية (بأي وحدة)		المصدر
			الكمية	وصف الوحدة	
٠١					
٠٢					
٠٣					
٠٤					
٠٥					
٠٦					
٠٧					
٠٨					
٠٩					
١٠					
١١					
١٢					
١٣					
١٤					
١٥					
١٦					
١٧					
١٨					
١٩					
٢٠	الاجموع<---				

اليوم # ٢					
عدد الأسطر المستوفاة لهذه الصفحة:					
اليوم					
التاريخ --/--/--					
دفتر التسجيل اليومي					
يتترك لدى الأسرة					
رقم	الوصف (مفصلاً قدر الامكان)	القيمة الحقيقية او التقديرية	الكمية الكلية (بأي وحدة)		المصدر
			الكمية	وصف الوحدة	
٢١					
٢٢					
٢٣					
٢٤					
٢٥					
٢٦					
٢٧					
٢٨					
٢٩					
٣٠					
٣١					
٣٢					
٣٣					
٣٤					
٣٥					
٣٦					
٣٧					
٣٨					
٣٩					
٤٠	الاجموع<---				

اليوم # ٣					
عدد الأسطر المستوفاة لهذه الصفحة:					
اليوم					
التاريخ --/--/----					
دفتر التسجيل اليومي					
يتترك لدى الأسرة					
رقم	ملاحظات الأسرة	المصدر	الكمية الكلية (بأي وحدة)		الوصف (منصلاً قدر الامكان)
			الكمية	وصف الوحدة	
٠١					
٠٢					
٠٣					
٠٤					
٠٥					
٠٦					
٠٧					
٠٨					
٠٩					
١٠					
١١					
١٢					
١٣					
١٤					
١٥					
١٦					
١٧					
١٨					
١٩					
٢٠					المجموع<---

اليوم # ٣					
عدد الأسطر المستوفاة لهذه الصفحة:					
اليوم					
التاريخ --/--/----					
دفتر التسجيل اليومي					
يتترك لدى الأسرة					
رقم	ملاحظات الأسرة	المصدر	الكمية الكلية (بأي وحدة)		الوصف (منصلاً قدر الامكان)
			الكمية	وصف الوحدة	
٢١					
٢٢					
٢٣					
٢٤					
٢٥					
٢٦					
٢٧					
٢٨					
٢٩					
٣٠					
٣١					
٣٢					
٣٣					
٣٤					
٣٥					
٣٦					
٣٧					
٣٨					
٣٩					
٤٠					المجموع<---

اليوم # ٤					
دفتري التسجيل اليومي يتترك لدى الأسرة		التاريخ --/--/--		اليوم	عدد الأسطر المستوفاة لهذه الصفحة:
ملاحظات الأسرة	المصدر	الكمية الكلية (بأي وحدة)		القيمة الحقيقية أو التقديرية	الوصف (مفصلاً قدر الامكان)
		الكمية	وصف الوحدة	دينار	
					٠١
					٠٢
					٠٣
					٠٤
					٠٥
					٠٦
					٠٧
					٠٨
					٠٩
					١٠
					١١
					١٢
					١٣
					١٤
					١٥
					١٦
					١٧
					١٨
					١٩
					٢٠ المجموع <---

اليوم # ٤					
دفتري التسجيل اليومي يتترك لدى الأسرة		التاريخ --/--/--		اليوم	عدد الأسطر المستوفاة لهذه الصفحة:
ملاحظات الأسرة	المصدر	الكمية الكلية (بأي وحدة)		القيمة الحقيقية أو التقديرية	الوصف (مفصلاً قدر الامكان)
		الكمية	وصف الوحدة	دينار	
					٢١
					٢٢
					٢٣
					٢٤
					٢٥
					٢٦
					٢٧
					٢٨
					٢٩
					٣٠
					٣١
					٣٢
					٣٣
					٣٤
					٣٥
					٣٦
					٣٧
					٣٨
					٣٩
					٤٠ المجموع <---

اليوم # ٥					
عدد الأسطر المستوفاة لهذه الصفحة:					
اليوم					
التاريخ --/--/----					
دفتر التسجيل اليومي					
يترك لدى الأسرة					
رقم	الوصف (منفصلًا قدر الامكان)	القيمة الحقيقية او التقديرية	الكمية (بأي وحدة)		المصدر
			الكمية	وصف الوحدة	
٠١					
٠٢					
٠٣					
٠٤					
٠٥					
٠٦					
٠٧					
٠٨					
٠٩					
١٠					
١١					
١٢					
١٣					
١٤					
١٥					
١٦					
١٧					
١٨					
١٩					
٢٠	الاجموع <---				

اليوم # ٥					
عدد الأسطر المستوفاة لهذه الصفحة:					
اليوم					
التاريخ --/--/----					
دفتر التسجيل اليومي					
يترك لدى الأسرة					
رقم	الوصف (منفصلًا قدر الامكان)	القيمة الحقيقية او التقديرية	الكمية (بأي وحدة)		المصدر
			الكمية	وصف الوحدة	
٢١					
٢٢					
٢٣					
٢٤					
٢٥					
٢٦					
٢٧					
٢٨					
٢٩					
٣٠					
٣١					
٣٢					
٣٣					
٣٤					
٣٥					
٣٦					
٣٧					
٣٨					
٣٩					
٤٠	الاجموع <---				

اليوم #٢					
عدد الأسطر المستوفاة لهذه الصفحة:					
اليوم					
التاريخ --/--/--					
دفتر التسجيل اليومي					
يترك لدى الأسرة					
رقم	الوصف (منفصلًا قدر الامكان)	القيمة الحقيقية او التقديرية	الكمية (بأي وحدة)		المصدر
			الكمية	وصف الوحدة	
٠١					
٠٢					
٠٣					
٠٤					
٠٥					
٠٦					
٠٧					
٠٨					
٠٩					
١٠					
١١					
١٢					
١٣					
١٤					
١٥					
١٦					
١٧					
١٨					
١٩					
٢٠	الاجموع <---				

اليوم #٢					
عدد الأسطر المستوفاة لهذه الصفحة:					
اليوم					
التاريخ --/--/--					
دفتر التسجيل اليومي					
يترك لدى الأسرة					
رقم	الوصف (منفصلًا قدر الامكان)	القيمة الحقيقية او التقديرية	الكمية (بأي وحدة)		المصدر
			الكمية	وصف الوحدة	
٢١					
٢٢					
٢٣					
٢٤					
٢٥					
٢٦					
٢٧					
٢٨					
٢٩					
٣٠					
٣١					
٣٢					
٣٣					
٣٤					
٣٥					
٣٦					
٣٧					
٣٨					
٣٩					
٤٠	الاجموع <---				

اليوم # ٧						
عدد الأسطر المستوفاة لهذه الصفحة:						
اليوم						
التاريخ --/--/----						
دفتر التسجيل اليومي						
يترك لدى الأسرة						
رقم	ملاحظات الأسرة	المصدر	الكمية (بأي وحدة)		القيمة الحقيقية أو التقديرية	الوصف (مفصلًا قدر الامكان)
			الكمية	وصف الوحدة		
٠١						
٠٢						
٠٣						
٠٤						
٠٥						
٠٦						
٠٧						
٠٨						
٠٩						
١٠						
١١						
١٢						
١٣						
١٤						
١٥						
١٦						
١٧						
١٨						
١٩						
٢٠						الاجموع <---

اليوم # ٧						
عدد الأسطر المستوفاة لهذه الصفحة:						
اليوم						
التاريخ --/--/----						
دفتر التسجيل اليومي						
يترك لدى الأسرة						
رقم	ملاحظات الأسرة	المصدر	الكمية (بأي وحدة)		القيمة الحقيقية أو التقديرية	الوصف (مفصلًا قدر الامكان)
			الكمية	وصف الوحدة		
٢١						
٢٢						
٢٣						
٢٤						
٢٥						
٢٦						
٢٧						
٢٨						
٢٩						
٣٠						
٣١						
٣٢						
٣٣						
٣٤						
٣٥						
٣٦						
٣٧						
٣٨						
٣٩						
٤٠						الاجموع <---

اليوم # ٨					
عدد الأسطر المستوفاة لهذه الصفحة:					
اليوم					
التاريخ --/--/----					
دفتر التسجيل اليومي					
يتترك لدى الأسرة					
رقم	ملاحظات الأسرة	المصدر	الكمية الكلية (بأي وحدة)		الوصف (مفصلاً قدر الامكان)
			الكمية	وصف الوحدة	
٠١					
٠٢					
٠٣					
٠٤					
٠٥					
٠٦					
٠٧					
٠٨					
٠٩					
١٠					
١١					
١٢					
١٣					
١٤					
١٥					
١٦					
١٧					
١٨					
١٩					
٢٠					الجمع <---

اليوم # ٨					
عدد الأسطر المستوفاة لهذه الصفحة:					
اليوم					
التاريخ --/--/----					
دفتر التسجيل اليومي					
يتترك لدى الأسرة					
رقم	ملاحظات الأسرة	المصدر	الكمية الكلية (بأي وحدة)		الوصف (مفصلاً قدر الامكان)
			الكمية	وصف الوحدة	
٢١					
٢٢					
٢٣					
٢٤					
٢٥					
٢٦					
٢٧					
٢٨					
٢٩					
٣٠					
٣١					
٣٢					
٣٣					
٣٤					
٣٥					
٣٦					
٣٧					
٣٨					
٣٩					
٤٠					الجمع <---



اليوم #٩

عدد الأسطر المستوفاة لهذه الصفحة:

اليوم

التاريخ --/--/

دفتر التسجيل اليومي  
يترك لدى الأسرة

رقم	الوصف (منفصلًا قدر الامكان)	القيمة الحقيقية او التقديرية	الكمية الكلية (بأي وحدة)	الكمية	المصدر	ملاحظات الأسرة
		دينار				
٠١						
٠٢						
٠٣						
٠٤						
٠٥						
٠٦						
٠٧						
٠٨						
٠٩						
١٠						
١١						
١٢						
١٣						
١٤						
١٥						
١٦						
١٧						
١٨						
١٩						
٢٠						
		<---الجمع				

اليوم #٩

عدد الأسطر المستوفاة لهذه الصفحة:

اليوم

التاريخ --/--/

دفتر التسجيل اليومي  
يترك لدى الأسرة

رقم	الوصف (منفصلًا قدر الامكان)	القيمة الحقيقية او التقديرية	الكمية الكلية (بأي وحدة)	الكمية	المصدر	ملاحظات الأسرة
		دينار				
٢١						
٢٢						
٢٣						
٢٤						
٢٥						
٢٦						
٢٧						
٢٨						
٢٩						
٣٠						
٣١						
٣٢						
٣٣						
٣٤						
٣٥						
٣٦						
٣٧						
٣٨						
٣٩						
٤٠						
		<---الجمع				

عدد الأسطر المستوفاة لليوم التاسع:

اليوم # ١٠					
عدد الأسطر المستوفاة لهذه الصفحة:					
اليوم					
التاريخ --/--/----					
دفتر التسجيل اليومي					
يترك لدى الأسرة					
رقم	ملاحظات الأسرة	المصدر	الكمية الكلية (بأي وحدة)		القيمة الحقيقية أو التقديرية
			الكمية	وصف الوحدة	
٠١					
٠٢					
٠٣					
٠٤					
٠٥					
٠٦					
٠٧					
٠٨					
٠٩					
١٠					
١١					
١٢					
١٣					
١٤					
١٥					
١٦					
١٧					
١٨					
١٩					
٢٠					
<-----المجموع					

اليوم # ١٠					
عدد الأسطر المستوفاة لهذه الصفحة:					
اليوم					
التاريخ --/--/----					
دفتر التسجيل اليومي					
يترك لدى الأسرة					
رقم	ملاحظات الأسرة	المصدر	الكمية الكلية (بأي وحدة)		القيمة الحقيقية أو التقديرية
			الكمية	وصف الوحدة	
٢١					
٢٢					
٢٣					
٢٤					
٢٥					
٢٦					
٢٧					
٢٨					
٢٩					
٣٠					
٣١					
٣٢					
٣٣					
٣٤					
٣٥					
٣٦					
٣٧					
٣٨					
٣٩					
٤٠					
<-----المجموع					

• لإكمالها من قبل كافة أفراد الأسرة من عمر ١٠ سنوات فما فوق في الأسر المختارة

[illegible]

البيوم	الأحد	الاثنين	الثلاثاء	الأربعاء	الخميس	الجمعة	السبت
يؤشر علامة (×)	٠١	٠٢	٠٣	٠٤	٠٥	٠٦	٠٧

الليل		المغرب		الصباح		الليل																			
الانشطة خلال الـ ٢٤ ساعة الماضية		الوقت		الوقت		الانشطة خلال الـ ٢٤ ساعة الماضية																			
٤	٣	٢	١	٢٤	٢٣	٢٢	٢١	٢٠	١٩	١٨	١٧	١٦	١٥	١٤	١٣	١٢	١١	١٠	٩	٨	٧	٦	٥	٤	٣
١	٢	٣	٤	٥	٦	٧	٨	٩	١٠	١١	١٢	١٣	١٤	١٥	١٦	١٧	١٨	١٩	٢٠	٢١	٢٢	٢٣	٢٤	٢٥	٢٦
١	٢	٣	٤	٥	٦	٧	٨	٩	١٠	١١	١٢	١٣	١٤	١٥	١٦	١٧	١٨	١٩	٢٠	٢١	٢٢	٢٣	٢٤	٢٥	٢٦
١	٢	٣	٤	٥	٦	٧	٨	٩	١٠	١١	١٢	١٣	١٤	١٥	١٦	١٧	١٨	١٩	٢٠	٢١	٢٢	٢٣	٢٤	٢٥	٢٦
١	٢	٣	٤	٥	٦	٧	٨	٩	١٠	١١	١٢	١٣	١٤	١٥	١٦	١٧	١٨	١٩	٢٠	٢١	٢٢	٢٣	٢٤	٢٥	٢٦
١	٢	٣	٤	٥	٦	٧	٨	٩	١٠	١١	١٢	١٣	١٤	١٥	١٦	١٧	١٨	١٩	٢٠	٢١	٢٢	٢٣	٢٤	٢٥	٢٦
١	٢	٣	٤	٥	٦	٧	٨	٩	١٠	١١	١٢	١٣	١٤	١٥	١٦	١٧	١٨	١٩	٢٠	٢١	٢٢	٢٣	٢٤	٢٥	٢٦
١	٢	٣	٤	٥	٦	٧	٨	٩	١٠	١١	١٢	١٣	١٤	١٥	١٦	١٧	١٨	١٩	٢٠	٢١	٢٢	٢٣	٢٤	٢٥	٢٦
١	٢	٣	٤	٥	٦	٧	٨	٩	١٠	١١	١٢	١٣	١٤	١٥	١٦	١٧	١٨	١٩	٢٠	٢١	٢٢	٢٣	٢٤	٢٥	٢٦
١	٢	٣	٤	٥	٦	٧	٨	٩	١٠	١١	١٢	١٣	١٤	١٥	١٦	١٧	١٨	١٩	٢٠	٢١	٢٢	٢٣	٢٤	٢٥	٢٦
١	٢	٣	٤	٥	٦	٧	٨	٩	١٠	١١	١٢	١٣	١٤	١٥	١٦	١٧	١٨	١٩	٢٠	٢١	٢٢	٢٣	٢٤	٢٥	٢٦
١	٢	٣	٤	٥	٦	٧	٨	٩	١٠	١١	١٢	١٣	١٤	١٥	١٦	١٧	١٨	١٩	٢٠	٢١	٢٢	٢٣	٢٤	٢٥	٢٦
١	٢	٣	٤	٥	٦	٧	٨	٩	١٠	١١	١٢	١٣	١٤	١٥	١٦	١٧	١٨	١٩	٢٠	٢١	٢٢	٢٣	٢٤	٢٥	٢٦
١	٢	٣	٤	٥	٦	٧	٨	٩	١٠	١١	١٢	١٣	١٤	١٥	١٦	١٧	١٨	١٩	٢٠	٢١	٢٢	٢٣	٢٤	٢٥	٢٦
١	٢	٣	٤	٥	٦	٧	٨	٩	١٠	١١	١٢	١٣	١٤	١٥	١٦	١٧	١٨	١٩	٢٠	٢١	٢٢	٢٣	٢٤	٢٥	٢٦
١	٢	٣	٤	٥	٦	٧	٨	٩	١٠	١١	١٢	١٣	١٤	١٥	١٦	١٧	١٨	١٩	٢٠	٢١	٢٢	٢٣	٢٤	٢٥	٢٦
١	٢	٣	٤	٥	٦	٧	٨	٩	١٠	١١	١٢	١٣	١٤	١٥	١٦	١٧	١٨	١٩	٢٠	٢١	٢٢	٢٣	٢٤	٢٥	٢٦
١	٢	٣	٤	٥	٦	٧	٨	٩	١٠	١١	١٢	١٣	١٤	١٥	١٦	١٧	١٨	١٩	٢٠	٢١	٢٢	٢٣	٢٤	٢٥	٢٦
١	٢	٣	٤	٥	٦	٧	٨	٩	١٠	١١	١٢	١٣	١٤	١٥	١٦	١٧	١٨	١٩	٢٠	٢١	٢٢	٢٣	٢٤	٢٥	٢٦
١	٢	٣	٤	٥	٦	٧	٨	٩	١٠	١١	١٢	١٣	١٤	١٥	١٦	١٧	١٨	١٩	٢٠	٢١	٢٢	٢٣	٢٤	٢٥	٢٦
١	٢	٣	٤	٥	٦	٧	٨	٩	١٠	١١	١٢	١٣	١٤	١٥	١٦	١٧	١٨	١٩	٢٠	٢١	٢٢	٢٣	٢٤	٢٥	٢٦
١	٢	٣	٤	٥	٦	٧	٨	٩	١٠	١١	١٢	١٣	١٤	١٥	١٦	١٧	١٨	١٩	٢٠	٢١	٢٢	٢٣	٢٤	٢٥	٢٦
١	٢	٣	٤	٥	٦	٧	٨	٩	١٠	١١	١٢	١٣	١٤	١٥	١٦	١٧	١٨	١٩	٢٠	٢١	٢٢	٢٣	٢٤	٢٥	٢٦
١	٢	٣	٤	٥	٦	٧	٨	٩	١٠	١١	١٢	١٣	١٤	١٥	١٦	١٧	١٨	١٩	٢٠	٢١	٢٢	٢٣	٢٤	٢٥	٢٦
١	٢	٣	٤	٥	٦	٧	٨	٩	١٠	١١	١٢	١٣	١٤	١٥	١٦	١٧	١٨	١٩	٢٠	٢١	٢٢	٢٣	٢٤	٢٥	٢٦
١	٢	٣	٤	٥	٦	٧	٨	٩	١٠	١١	١٢	١٣	١٤	١٥	١٦	١٧	١٨	١٩	٢٠	٢١	٢٢	٢٣	٢٤	٢٥	٢٦
١	٢	٣	٤	٥	٦	٧	٨	٩	١٠	١١	١٢	١٣	١٤	١٥	١٦	١٧	١٨	١٩	٢٠	٢١	٢٢	٢٣	٢٤	٢٥	٢٦
١	٢	٣	٤	٥	٦	٧	٨	٩	١٠	١١	١٢	١٣	١٤	١٥	١٦	١٧	١٨	١٩	٢٠	٢١	٢٢	٢٣	٢٤	٢٥	٢٦
١	٢	٣	٤	٥	٦	٧	٨	٩	١٠	١١	١٢	١٣	١٤	١٥	١٦	١٧	١٨	١٩	٢٠	٢١	٢٢	٢٣	٢٤	٢٥	٢٦
١	٢	٣	٤	٥	٦	٧	٨	٩	١٠	١١	١٢	١٣	١٤	١٥	١٦	١٧	١٨	١٩	٢٠	٢١	٢٢	٢٣	٢٤	٢٥	٢٦
١	٢	٣	٤	٥	٦	٧	٨	٩	١٠	١١	١٢	١٣	١٤	١٥	١٦	١٧	١٨	١٩	٢٠	٢١	٢٢	٢٣	٢٤	٢٥	٢٦
١	٢	٣	٤	٥	٦	٧	٨	٩	١٠	١١	١٢	١٣	١٤	١٥	١٦	١٧	١٨	١٩	٢٠	٢١	٢٢	٢٣	٢٤	٢٥	٢٦
١	٢	٣	٤	٥	٦	٧	٨	٩	١٠	١١	١٢	١٣	١٤	١٥	١٦	١٧	١٨	١٩	٢٠	٢١	٢٢	٢٣	٢٤	٢٥	٢٦
١	٢	٣	٤	٥	٦	٧	٨	٩	١٠	١١	١٢	١٣	١٤	١٥	١٦	١٧	١٨	١٩	٢٠	٢١	٢٢	٢٣	٢٤	٢٥	٢٦
١	٢	٣	٤	٥	٦	٧	٨	٩	١٠	١١	١٢	١٣	١٤	١٥	١٦	١٧	١٨	١٩	٢٠	٢١	٢٢	٢٣	٢٤	٢٥	٢٦
١	٢	٣	٤	٥	٦	٧	٨	٩	١٠	١١	١٢	١٣	١٤	١٥	١٦	١٧	١٨	١٩	٢٠	٢١	٢٢	٢٣	٢٤	٢٥	٢٦
١	٢	٣	٤	٥	٦	٧	٨	٩	١٠	١١	١٢	١٣	١٤	١٥	١٦	١٧	١٨	١٩	٢٠	٢١	٢٢	٢٣	٢٤	٢٥	٢٦
١	٢	٣	٤	٥	٦	٧	٨	٩	١٠	١١	١٢	١٣	١٤	١٥	١٦	١٧	١٨	١٩	٢٠	٢١	٢٢	٢٣	٢٤	٢٥	٢٦
١	٢	٣	٤	٥	٦	٧	٨	٩	١٠	١١	١٢	١٣	١٤	١٥	١٦	١٧	١٨	١٩	٢٠	٢١	٢٢	٢٣	٢٤	٢٥	٢٦
١	٢	٣	٤	٥	٦	٧	٨	٩	١٠	١١	١٢	١٣	١٤	١٥	١٦	١٧	١٨	١٩	٢٠	٢١	٢٢	٢٣	٢٤	٢٥	٢٦
١	٢	٣	٤	٥	٦	٧	٨	٩	١٠	١١	١٢	١٣	١٤	١٥	١٦	١٧	١٨	١٩	٢٠	٢١	٢٢	٢٣	٢٤	٢٥	٢٦
١	٢	٣	٤	٥	٦	٧	٨	٩	١٠	١١	١٢	١٣	١٤	١٥	١٦	١٧	١٨	١٩	٢٠	٢١	٢٢	٢٣	٢٤	٢٥	٢٦
١	٢	٣	٤	٥	٦	٧	٨	٩	١٠	١١	١٢	١٣	١٤	١٥	١٦	١٧	١٨	١٩	٢٠	٢١	٢٢	٢٣	٢٤	٢٥	٢٦
١	٢	٣	٤	٥	٦	٧	٨	٩	١٠	١١	١٢	١٣	١٤	١٥	١٦	١٧	١٨	١٩	٢٠	٢١	٢٢	٢٣	٢٤	٢٥	٢٦
١	٢	٣	٤	٥	٦	٧	٨	٩	١٠	١١	١٢	١٣	١٤	١٥	١٦	١٧	١٨	١٩	٢٠	٢١	٢٢	٢٣	٢٤	٢٥	٢٦
١	٢	٣	٤	٥	٦	٧	٨	٩	١٠	١١	١٢	١٣	١٤	١٥	١٦	١٧	١٨	١٩	٢٠	٢١	٢٢	٢٣	٢٤	٢٥	٢٦
١	٢	٣	٤	٥	٦	٧	٨	٩	١٠	١١	١٢	١٣	١٤	١٥	١٦	١٧	١٨	١٩	٢٠	٢١	٢٢	٢٣	٢٤	٢٥	٢٦
١	٢	٣	٤	٥	٦	٧	٨	٩	١٠	١١	١٢	١٣	١٤	١٥	١٦	١٧	١٨	١٩	٢٠	٢١	٢٢	٢٣	٢٤	٢٥	٢٦
١	٢	٣	٤	٥	٦	٧	٨	٩	١٠	١١	١٢	١٣	١٤	١٥	١٦	١٧	١٨	١٩	٢٠	٢١	٢٢	٢٣	٢٤	٢٥	٢٦
١	٢	٣	٤	٥	٦	٧	٨	٩	١٠	١١	١٢	١٣	١٤	١٥	١٦	١٧	١٨	١٩	٢٠	٢١	٢٢	٢٣	٢٤	٢٥	٢٦
١	٢	٣	٤	٥	٦	٧	٨	٩	١٠	١١	١٢	١٣	١٤	١٥	١٦	١٧	١٨	١٩	٢٠	٢١	٢٢	٢٣	٢٤	٢٥	٢٦
١	٢	٣	٤	٥	٦	٧	٨	٩	١٠	١١	١٢	١٣	١٤	١٥	١٦	١٧	١٨	١٩	٢٠	٢١	٢٢	٢٣	٢٤	٢٥	٢٦
١	٢	٣	٤	٥	٦	٧	٨	٩	١٠	١١	١٢	١٣	١٤	١٥	١٦	١٧	١٨	١٩	٢٠	٢١	٢٢	٢٣	٢٤	٢٥	٢٦
١	٢	٣	٤	٥	٦	٧	٨	٩	١٠	١١	١٢	١٣	١٤	١٥	١٦	١٧	١٨	١٩	٢٠	٢١	٢٢	٢٣	٢٤	٢٥	٢٦
١	٢	٣	٤	٥	٦	٧	٨	٩	١٠	١١	١٢	١٣	١٤	١٥	١٦	١٧	١٨	١٩	٢٠	٢١	٢٢	٢٣	٢٤	٢٥	٢٦
١	٢	٣	٤	٥	٦	٧	٨	٩	١٠	١١	١٢	١٣	١٤	١٥	١٦	١٧	١٨	١٩	٢٠	٢١					

**ملحق رقم ( ٤ ) :**

## تعليمات تنفيذ العمل الميداني وملتء استمارة المسح

## مقدمة

يعتبر المسح الإقتصادي والإجتماعي من أهم المصادر التي توفر بيانات إحصائية عن الإنفاق والدخل العائلي بالإضافة إلى البيانات الأخرى الخاصة بحالة السكن وخصائص الأفراد والأسرة والظروف المعيشية.

يعد العراق في طليعة الدول العربية التي اهتمت بدراسة ميزانية الأسرة فقد جرى أول بحث لميزانية الأسرة عام ١٩٤٦ ... ثم نفذت مسح أخرى خلال الأعوام ١٩٥٤ و ١٩٦١ وبعد تأسيس الجهاز المركزي للإحصاء نفذت مسوح دورية منتظمة تراوحت بين ( ٣ - ٥ ) سنوات وذلك خلال الأعوام ١٩٧١/ ١٩٧٢، ١٩٧٦، ١٩٧٩، ١٩٨٤/ ١٩٨٥، ١٩٨٨، ١٩٩٣ في ١/٧ من عام ٢٠٠٢ نفذ الجهاز المركزي للإحصاء مسحاً لميزانية الأسرة ( الإنفاق والدخل العائلي ) كان من المؤمل أن يستمر العمل الميداني لغاية ٢٠٠٦/٦ من عام ٢٠٠٣ ( أي سنة تقويمية ) غير إن ظروف الحرب وما تلاها من أحداث ( نهب ، حرق ) أفقد الجهاز جزءاً كبيراً من استمارات المسح ومن قواعد بياناته المدخلة .. ولم يكن بالامكان الاستفادة إلا من بيانات ثلاثة شهور هي ( تموز ، آب ، أيلول ) وقد أعد الجهاز تقريراً إجمالياً لهذه الأشهر .

انطلاقاً من مبدأ التعاون والدعم المقدم من البنك الدولي سينفذ الجهاز المركزي للإحصاء وتكنولوجيا المعلومات مسحا اقتصاديا واجتماعيا للأسرة في منتصف عام ٢٠٠٦ يستمر سنة تقويمية كاملة .

## أهداف المسح الإجمالي والإقتصادي لسنة ٢٠٠٦

١. توفير مؤشرات تفصيلية عن الإنفاق الإستهلاكي وأثر التغيرات المختلفة عليه بما يخدم إتخاذ القرارات المتعلقة بالإنتاج والإستهلاك والتصدير والاستيراد .

٢. مؤشرات الإنفاق الإستهلاكي تساعد في قياس مرونة الطلب على السلع والخدمات .

٣. توفير مؤشرات تفصيلية عن دخول الأفراد والأسر حسب مصادرها.

٤. مؤشرات الدخول تساعد في قياس التفاوت في توزيع هذه الدخول .

٥. توفير البيانات المطلوبة لتركيـب رقم قياسي جديد لأسعار المستهلك ، إذ لم يعد الرقم القياسي الحالي بسنة أساس ١٩٩٣ معبراً عن الواقع في ظل التحوّلات التي حصلت .

صياغة السؤال بشكل أوضح وبطريقة لا تشعّر المدلي بالبيانات بأنه أجاب خطأ.

٦. على الباحث أن لا يسأل السؤال بطريقة تعطي للمدلي بالبيانات مقترحاً بالجواب مثلاً .. لماذا لا تعمل ؟ هل لأنك طالب في المدرسة؟ الأفضل أن تقرأ له كل الإجابات ويقرر هو السبب إذا كان المطلوب أن يختار إحدى الإجابات ... إما إذا كان المطلوب أن يجيب دون تلقين فالمفروض أن نترك له الفرصة للإجابة دون إرشاد .

٧. إذا حصل وإن أجاب المدلي بالبيانات على السؤال بطريقة مربكة وغير واضحة على الباحث أن لا يشتت المستجيب كأن يقول له هل تقصد كذا أو كذا في هذه الحالة يحاول المستجيب أن يوافق الباحث في الإجابة ويقول نعم حتى إذا لم يقصد ذلك بل الصحيح أن يقول للمستجيب ( ( لم أسمعك جيداً هل يمكن إعادة ما قلته) ) ، ( (هل تستطيع أن توضح لي أكثر) ) .

٨. أن يسأل الباحث الأسئلة حسب التسلسل المدوّن في الاستمارة وأن لم يفهم المدلي بالبيان السؤال ، على الباحث أن يعيد السؤال ببطء ووضوح مع مراعاة عدم تغيير المعنى للسؤال وإن لا يشرح أشياء غير متأكد منها إلا بعد الاستناد إلى الدليل الخاص بالتعليمات.

٩. قد تصادف الباحثين بعض الأسئلة التي تقابل برفض أو لا أعلم ..على الباحث في مثل هذه الحالات جذب اهتمام المدلي بالبيانات إلى المحادثة وإخباره إن مثل هذه الأسئلة قد تكون محرّجة لبعض الناس . المهم أن يخلق الباحث جوّاً من الثقة والراحة النفسية لكي يستطيع التكلم بدون إحراج أو خجل.

١٠. على الباحث أن لا يسرع في إجراء المقابلة . بعد طرحه للسؤال يعطي وقتاً للمستجيب للتفكير في الإجابة لأن السرعة قد لا تعطيه وقت لإجراء حساباته . من الممكن أن يجيب لا أدري أو يعطي جواباً غير دقيق.

١١. على الباحث أن يسأل جميع الأسئلة ولا يستخف بأي سؤال ولا يشعر المستجيب بأنه محرّج في طرح السؤال لأن ذلك سيجعل المستجيب يشعر بالإحراج أيضاً.

١٢. على الباحث أن لا يقدم أية وعود أو يعطي الانطباع بأن الأسرة أو منطقتها السكنية ستستفيد بشكل مباشر كحافز على مشاركتها في المسح.

١٣. ان يقوم الباحث بتوجيه الأسئلة لإفراد الأسرة المعنيين قدر الامكان .

١٤. ان يستخدم القلم الجاف الأزرق في تدوين بيانات الاستمارة .

١٥. ان يقوم الباحث بقراءة الأسئلة على المستجيب كما هي في الاستمارة لكي يفهم المستجيب ما المطلوب في كل سؤال .

١٦. عندما يكون السؤال الذي يوجه للمستجيب عن فترة طويلة ( ١٢ شهر ) مثلا على الباحث ان يعطيه الوقت الكافي للتفكير و الإجابة .

١٧. في بعض الأسئلة حسب الامكان تطلب القوائم والفواتير .

١٨. إذا لاحظ الباحث بان المستجيب شعر بالتعب من جراء المقابلة أو بسبب انشغاله بإعمال عليه بوقف إجراء المقابلة على ان يكملها في وقت آخر.

١٩. عندما تتعلق الأسئلة بفترة طويلة مثلا ١٢ شهر يمكن تذكير المستجيب بأحداث ومناسبات حصلت خلال السنة مثلا هل اشتريت التلفزيون قبل عيد الفطر ... الخ .

### صفات الباحث الميداني

١. أن يكون واقعياً ومخلصاً في عمله .

٢. أن يكون موضوعياً في طريقة طرح الأسئلة .

٣. أن يكون دقيقاً وحيادياً في تسجيل الإجابات .

٤. أن يكتب الإجابات بشكل كامل وواضح.

٥. أن يكسب ثقة الآخرين ... وأن يكون قادراً على منح الآخرين ثقته .

٦. أن يكون مرتباً ومتواضعاً في مظهره .

٧. أن لا يشعر الآخرين بأنه محققا أو يضعهم موضع امتحان أو اختبار.

٨. أن يكون مستوعباً لكافة التعليمات وأن يدرس كل الأسئلة لفهم معانيها لكي يستطيع طرح الأسئلة بثقة .

٩. أن يحمل معه وبشكل مبسط كل مستلزمات العمل أثناء إجراء المقابلة .

١٠. أن يكون متدرباً على طريقة إجراء المقابلة لكي يتجنب الأخطاء ويحسن مهارته.

### إجراءات احتياطية للحماية

لا يحتمل أن يواجه الباحث أية مشكلة أثناء قيامه بعمله الميداني ...لكن عليه اتباع بعض إجراءات الحماية التي تقيه من الوقوع في أي مشكلة أثناء العمل الميداني :

١. أن يحمل البطاقة التعريفية الخاصة به.

٢. أن يلبس ملابس متواضعة غير مبالغ فيها.

٣. أن يأخذ بصحبته فرد إذا شعر أن ذلك ضرورياً.

٤. أن يجري المقابلة في حديقة الدار أو أي مكان مناسب آخر إذا لم يشعر بالأمان .

٥. أن يشعر الأسرة بأنه يعمل ضمن فريق ورئيس الفريق على علم بوجوده هنا وانه قد يشاركه في إجراء المقابلة في أي لحظة .

٦. عند الشعور بأي خطر على الباحث أن ينهي المقابلة فوراً ويغادر المكان ويخبر المستجيب بأنه سيعود مرة أخرى .

### واجبات الباحث الميداني

١. المساهمة في تحديد عناوين الأسر المكلف بها واعلام المشرف المحلي عند وجود أي مشكلة في العنوان .

٢. إجراء المقابلات مع الأفراد المناسبين في الأسر كما محدد وحسب التعليمات الواردة في الدليل .

٣. التأكد ان الاستمارات كاملة والأسئلة أجيبت بشكل صحيح وواضح وكامل.

٤. تدقيق الاستمارات المنجزة قبل تسليمها إلى المشرف المحلي .

٥. التأكد من البيانات التعريفية للاستمارة وإنها سجلت بشكل صحيح .

٦. تنفيذ الواجبات الأخرى المطلوبة من الباحث بما فيها الترميز وإجراء بعض العمليات الحسابية ضمن الاستمارة .

٧. يستلم جدول أخطاء الحاسبة للأسر من المدقق .

٨. يقرأ جدول الأخطاء بعناية بالعودة إلى الأسرة مرة أخرى وتصحيح البيانات غير المتسقة الموجودة في الجدول .

### دور المشرف المحلي في مراقبة العمل الميداني

### للباحثين

١. مراجعة كافة الاستمارة المنجزة والتأكد من إكمالها بشكل صحيح.

٢. مراقبة وحضور إجراء بعض المقابلات وإبداء الملاحظات حول أداء الباحث.

٣. الإجتماع بشكل مستمر مع أفراد مجموعته بشكل دائم لمناقشة وتحسين وتنظيم العمل .

٤. لا يبرر خطأ الباحث وان لا يغطي على الخلل أو النقص في العمل بل يتخذ إجراء أو يوصي باتخاذہ بحق المقصرين من الباحثين .

٥. مساعدة الباحثين في حل المشاكل التي تواجههم عند التعامل مع المدلين بالبيانات الذين لا يستجيبون للأسئلة أو يرفضون المقابلة .

٦. تقديم تقارير متابعة العمل الميداني التي تتضمن تقييمه لأداء الباحثين الميدانيين المسؤول عنهم وصعوبات تنفيذ المسح والتوصيات بهذا الخصوص .

٧. ان يراجع جدول الأخطاء الذي زوده مدخل البيانات إلى الباحث وان الباحث أعاد زيارة الأسرة وصحح كافة الأخطاء ميدانيا .

٨. تدقيق كافة الاستمارات الخاصة بفريقه.

### دور منسق المحافظة

١. مسؤولية عامة في متابعة وإدارة العمل في المحافظة.

٢. توزيع فرق العمل في المحافظة.

٣. التنسيق مع منسقي الأقاليم وإدارة العمل في مركز الجهاز.

٤. تنسيق الأمور الإدارية والاتصالات.

٥. فحص وتدقيق عمل المشرفين والباحثين الميدانيين.

٦. إعداد قوائم بأسماء العاملين في المشروع.

٧. تأمين مستلزمات العمل الميداني في المحافظة.

٨. مسؤولية إرسال البيانات المدخلة إلى الجهاز بعد الانتهاء من كل موجة.

٩. مسؤولية إدارة الفريق المساند مثل مدخلي البيانات والمدققين المكتبيين للتأكد من تنفيذ مهامهم بدون أخطاء أو مشاكل إدارية أو فنية والتأكد من إن الحاسبات تستخدم بشكل مهني.

١٠. القيام بترميز الحقول الخاصة بالمهنة والنشاط.

### دور المشرف المركزي

١. تنظيم العمل الميداني في الإقليم.

٢. تدريب المشرفين والباحثين الميدانيين.

٣. التواجد في المحافظات والإشراف على سير العمل خلال فترة تنفيذ المسح.

٤. الإشراف على تحديث الأسر المشمولة في المسح واعداد قوائم بذلك.

٥. القيام بزيارات ميدانية للأسر المشمولة وتدقيق عينات منها.

٦. تزويد مدير العمل الميداني بتقارير عن تقدم العمل ونسب الإنجاز اسبوعيا.

٧. مسؤولية متابعة إيصال ملف البيانات إلى الجهاز.

٨. تدقيق الترميز الخاص بالمهنة والنشاط ( هذه العملية يتم إجراءها مكتبيا في مركز الجهاز ) .

### بعض الإجراءات التي يجب مراعاتها عند ملء الاستمارة

١. أن يقوم باستيفاء بيانات الأسئلة الخاصة بكل فرد في كل فصل ثم ينتقل إلى الفصل التالي .

٢. ان يلاحظ الانتقالات بين الأسئلة قد اتبعت بشكل صحيح .

٥. أن يستخدم الرموز التالية في تدوين المعلومات المفقودة مثل :

٣. يقصد بالآتي:

• الشهر السابق : ثلاثون يوما السابقة ليوم المقابلة.

• الاسبوع السابق : السبعة أيام السابقة ليوم المقابلة.

• السنة السابقة : ١٢ شهراً السابقة ليوم المقابلة.

٤. ان يتم تدوين المبالغ بآلاف الدنانير وعندما يكون المبلغ أقل من ١٠٠٠

دينار كأن يكون مثلاً ٢٥٠ دينار يدون (٠, ٢٥٠) ألف دينار عدا الأقسام

(٢, ٤, ٥, ٨, ٩, ١٠, ١١) حيث تم تقسيم الحقول بطريقة يكون

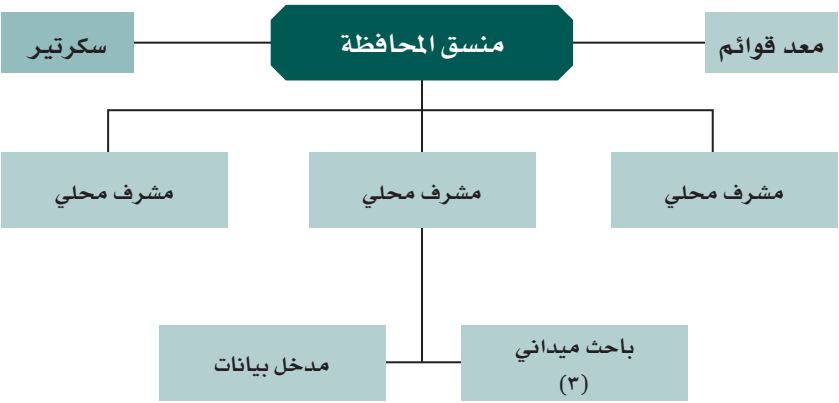
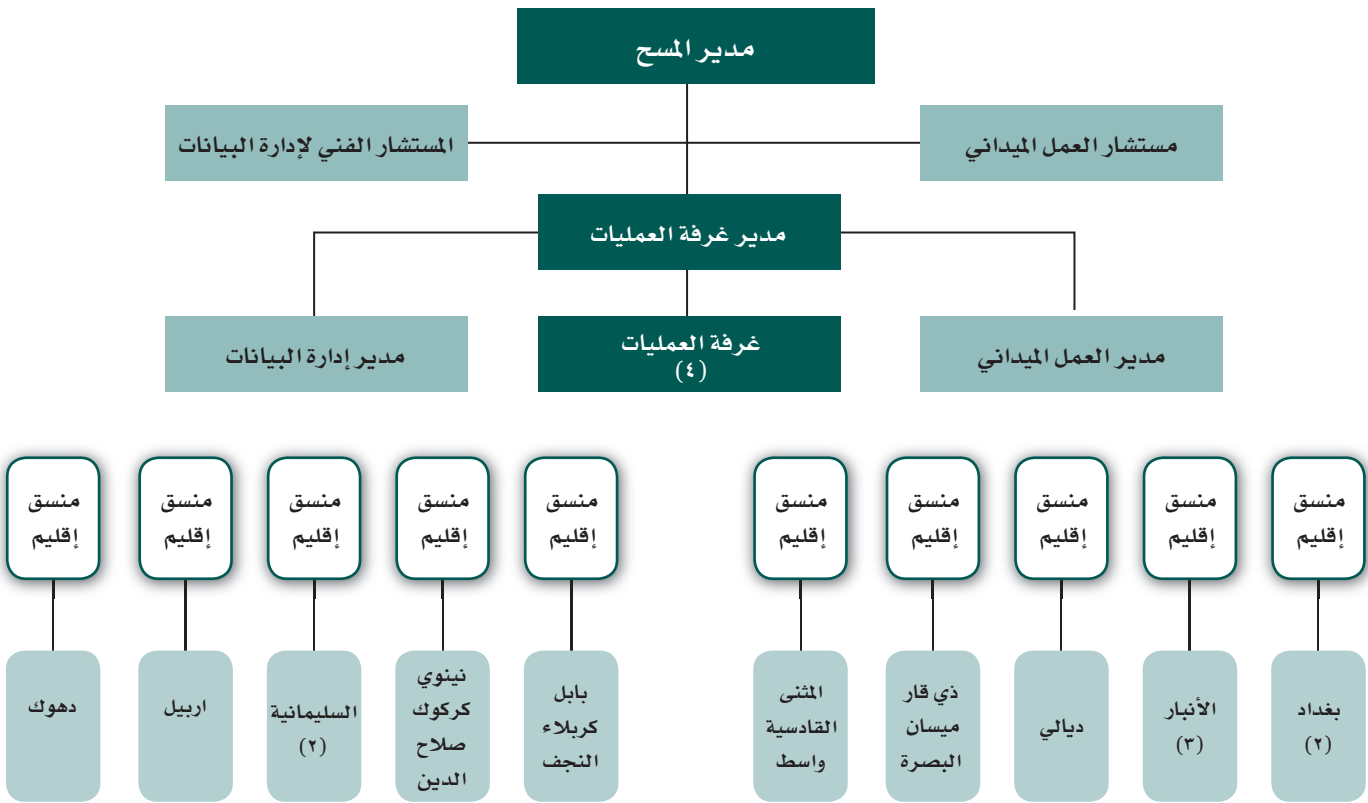
الادخال فيها كالآتي : ٢٥٠

تكون كتابة الارقام في الاستمارة بالانكليزية وبشكل واضح .

الزيارة	أرقام الأقسام	إدخال البيانات	تصحيح الأخطاء
الأولى	توزيع الدفتر المساعد وحث الأسرة على تدوين بيانات الإنفاق اعتباراً من اليوم التالي / ملء بيانات القسم الأول.		
الثانية	ملء الأقسام ٢ ، ٣ ، استمارة الزمن للأسرة الثانية في العنقود / ترحيل بيانات الإنفاق من دفتر التسجيل اليومي إلى القسم الحادي عشر .		
الثالثة	ملء الأقسام ٤ ، ٥ ، ٦ ، ٧ / ترحيل بيانات الإنفاق من دفتر التسجيل اليومي إلى القسم الحادي عشر.		
الرابعة	ملء الاقسام ٨ ، ٩ ، ١٠ ، استمارة الزمن للأسرة الخامسة في العنقود / ترحيل بيانات الإنفاق من دفتر التسجيل اليومي الى القسم الحادي عشر.	استلام الاستمارة رقم (١)	تسلم الأخطاء في اليوم الثاني
الخامسة	ملء الاقسام ١٢ ، ١٣ ، ١٤ ، ١٥ / ترحيل بيانات الإنفاق من دفتر التسجيل اليومي الى القسم الحادي عشر.	استلام تصحيحات الاستمارة رقم (١) واستلام الاستمارة رقم (٢)	تسليم الأخطاء في اليوم التالي بالنسبة للاستمارة رقم (١) ، (٢)
السادسة	ملء الاقسام ١٦ ، ١٧ ، ١٨ / ترحيل بيانات الإنفاق من دفتر التسجيل اليومي الى القسم الحادي عشر.		
السابعة	سحب دفتر السجل اليومي من الأسرة وترحيل بيانات اليوم العاشر إليه ومراجعة البيانات غير المنسقة للأقسام التي تم استيفاء بياناتها إن وجدت.	استلام تصحيحات الاستمارة رقم (١) ، (٢) واستلام الاستمارة رقم (٢)	في الأيام الباقية من الموجة تسليم جداول الأخطاء المتبقية من الاستثمارات كافة واستلام التصحيحات وإعادة تنفيذ البرنامج لحين إكمال الأخطاء

خلال الزيارات (٢, ٣, ٤, ٥, ٦) يقوم الباحث بترحيل بيانات الإنفاق اليومية للأسرة من الدفتر المساعد الى الاستمارة رقم (٢) القسم الحادي عشر حسب أيام الاسناد العشرة للإنفاق حيث خصصت صفحتان لكل يوم.

يتكون هيكل العاملين في المسح الاجتماعي والإقتصادي كما يلي:





### غلاف الاستثمار

ينقسم غلاف الاستثمار إلى أربعة أجزاء، وهي البيانات التعريفية للسكن والبيانات التعريفية للأسرة والموظفون الميدانيون والزيارات للباحث تملأ بيانات الغلاف من قبل المشرف المحلي على النحو التالي:

٠١ **رقم الموجة** : يدون في هذا الحقل رقم الموجة لكل باحث، حيث سينفذ كل باحث ميداني ١٨ موجة خلال سنة المسح التي ستأخذ الأرقام من (١ - ١٨).  
٠٢ **رقم الفريق (رقم المشرف المحلي)** : عدد الفرق التي ستنفذ المسح في عموم العراق هو (٥٦) فريق على أساس ٣ فرق في كل محافظة عدا بغداد فسيكون فيها ٥ فرق سيأخذ كل فريق ثلاث أرقام تشمل الرقمين الأولى رمز المحافظة والرقم الأخير هو تسلسل رئيس الفريق ( المشرف المحلي ) فمثلا المشرف رقم (١) في محافظة النجف يكون رقمه ٢٢١ ، المشرف الثاني ٢٢٢، المشرف الثالث ٢٢٣ باعتبار رمز محافظة الأنبار ٢٢ .

٠٣ **رقم الباحث** : عدد الباحثين في كل فريق هو (٢) وكل باحث في الفريق سيحمل رقما يتراوح ما بين الرقم (١) إلى الرقم (٢). يدون رقم الباحث في هذا الحقل.  
٠٤ **تسلسل العنقود** : عدد العناقيد التي تم اختيارها في عموم العراق هو ٣٠٢٤ عنقود بمعدل ١٦٢ عنقود في كل محافظة عدا بغداد ٢٧٠ عنقود سيحمل كل عنقود رقما يتراوح ما بين (١) إلى ٣٠٢٤، يدون في هذا الحقل رقم العنقود الذي تقع ضمنه هذه الأسرة .

٠٥ **تسلسل الأسرة** : سيكون عدد الأسر المكونة لكل عنقود (٦) أسر يدون في هذا الحقل تسلسل الأسرة في العنقود الذي يتراوح ما بين (١) إلى (٦) .  
**أ البيانات التعريفية للسكن**

(١٢-٠٦) : تدون البيانات التعريفية للسكن والتي هي اسم المحافظة والقضاء والناحية ورموزها، واسم الحي والمحلة ورقمها ورقم الزقاق في المنطقة الحضرية، واسم المقاطعة والقرية ورقمها في المنطقة الريفية، بالاعتماد على دليل رموز الوحدات الادارية للتعداد العام للسكان لعام ١٩٩٧ المعدل.

١٣ **الطبقة** : يحدد رمز الطبقة التي تقع ضمنها الأسرة يؤثر الرمز (١) اذا كانت تقع ضمن ريف المحافظة و(٢) اذا كان في حضر اطراف المحافظة ويؤشر (٣) اذا كان ضمن حضر مركز المحافظة أو مدينة الصدر في بغداد ويؤشر (٤) اذا كانت تقع في قضاء الرصافة في بغداد ويؤشر(٥) اذا كانت ضمن قضاء الكرخ في بغداد .

١٤ **رقم المبنى للتعداد** : يدون في هذا الحقل رقم المبنى للتعداد الموجود على واجهة المبنى .

ب البيانات التعريفية للأسرة	
١٥ <b>اسم رئيس الأسرة</b> : يدون اسم رئيس الأسرة الثلاثي .	
١٦ <b>عنوان العمل</b> : يدون في هذا الحقل عنوان عمل رئيس الأسرة مثلا موظف في مدرسة البيان الابتدائية أو موظف في الجهاز المركزي للإحصاء ...الخ.	
١٧ <b>عدد الأسر في الوحدة السكنية</b> : يدون في هذا الحقل عدد الأسر الأخرى التي تسكن في الوحدة السكنية بشكل مشترك مع الأسرة التي تم اختيارها إذا كانت الأسرة تقيم مع أسرة أخرى في الوحدة السكنية أما إذا كانت الأسرة تسكن بشكل مستقل فيترك هذا الحقل فارغا.	
١٨ <b>حجم الأسرة</b> : يملأ هذا الحقل بعد الانتهاء من مليء بيانات القسم الأول من الاستثمار حيث يدون الباحث في هذا الحقل حجم الأسرة أو عدد أفرادها الذين ينطبق عليهم تعريف الأسرة في هذا المسح.	

١٩ **رقم الهاتف** : يدون رقم الهاتف الأرضي للمسكن أو أي هاتف خلوي للأسرة .

٢٠ **رقم هاتف العمل** : يدون في هذا الحقل رقم هاتف العمل والخاص برئيس الأسرة .

٢١ **عدد الاستثمارات للأسرة** : يدون في هذا الحقل عدد الاستثمارات التي استوفيت للأسرة حيث خصصت كل استثمار لأسرة لا يزيد عدد أفرادها على (١٨) فرد أما إذا ازداد العدد على ذلك ففي هذه الحالة تحتاج الأسرة استثمار أخرى مثلا أسرة عدد أفرادها يزيد على (٣٠) فرد تخصص لها استمارتين يدون في هذا الحقل الرقم ( ٢ ) .  
أما إذا كان عدد أفراد الأسرة ( ٤٠ ) فرد مثلا ستخصص للأسرة (٣) استمارات ، يدون في هذا الحقل (٢) كما يعدل تسلسل الأفراد الوارد في الاستثمارات الملحق الثانية والثالثة .

٢٢ **رقم هذه الاستثمار** : اذا كانت عدد الاستثمارات المستوفاة للأسرة أكثر من استثمار واحدة مثلا استمارتين يدون في هذا الحقل الرقم (١) للاستثمار الأولى والرقم (٢) للاستثمار الثانية الملحق بها وهكذا لجميع الاستثمارات الملحقه .

ج الموظفون الميدانيون واستيفاء بيانات الاستثمار	
تدون أجزاء من هذا القسم مثل اسم العداد والمشرف المحلي والمشرف المركزي من قبل المشرف المحلي أما الأجزاء الأخرى الخاصة بالرمز ومدخل البيانات فتدون من قبلهم اما الجزء الخاص بنتيجة استيفاء بيانات الاستثمار فيملأ من قبل الباحث الميداني حيث يدون النتائج كالآتي :	
• <b>أنجز بشكل كامل</b> : تؤشر عندما يتم استيفاء كافة بيانات الاستثمار من الأسرة بنجاح .	
• <b>أنجز بشكل جزئي</b> : تؤشر عندما يتم استيفاء بعض بيانات الاستثمار ولم تكتمل الأجزاء الأخرى أما لأسباب طارئة أو عدم تجاوب الأسرة أو بسبب الرفض ... الخ.	
• <b>أنجز بشكل كامل أو جزئي والمعلومات غير مفيدة</b> : تؤشر عندما يقابل الباحث أحد أفراد الأسرة ويستوفي منه البيانات ويشعر الباحث أن هذه البيانات غير صحيحة كأن يكون هذا الفرد متخلفاً عقلياً أو كبير السن ، لا يسمع جيداً أو لا يستطيع أن يفهم الأسئلة بسهولة ولم يجد الباحث فرداً آخر بديلاً عنه في الأسرة .	
• <b>لم ينجز، رفضت الأسرة المقابلة</b> : تؤشر عندما لا يستطيع الباحث إجراء المقابلة كأن يرفض جميع أفراد الأسرة الإدلاء بالبيانات لعدم القناعة أو الخوف أو لأي سبب آخر.	
• <b>لم ينجز، الأسرة غير حاضرة</b> : تؤشر عندما لا يجد الباحث أحداً في كل زيارة يقوم بها وفي هذه الحالة يكون قد زار الأسرة ثلاث مرات خلال ثلاث أيام وفي أوقات مختلفة ولم يجدها.	
• <b>لم ينجز، لم يعثر على الدار</b> : تؤشر عندما يتم التأكد من الوصول إلى الموقع الصحيح للسكن لكن لم يجد مبنى في المكان أما بسبب الهدم أو التدمير.	
• <b>لم ينجز، الوحدة السكنية غير مسكونة</b> : تؤشر عندما لا يجد الباحث أي فرد في هذا العنوان كأن يكون مدرسة أو محلاً تجارياً أو مصنعاً وليس هناك أسرة تسكن فيه.	
• <b>لم ينجز، الوحدة السكنية موسمية</b> : تؤشر عندما لا يجد الباحث أحدا يسكن في هذا العنوان لكون المسكن مأهول خلال مواسم معينة مثل الصيف أو الشتاء وليس سكناً دائماً.	

#### د. زيارات الباحث الميداني

هذا الحقل خاص بالباحث الميداني حيث يدون تواريخ الزيارات الثلاث التي يقوم بها للأسرة ، يقوم في الزيارة الأولى بتوزيع دفتر التسجيل اليومي واستيفاء بيانات القسم الأول من الاستثمار وفي الزيارة الثانية يستوفى بيانات استخدام الزمن والأقسام ( ٢ ، ٣ ) وفي الزيارة الثالثة تستوفى بيانات الأقسام ( ٤ ، ٥ ، ٦ ، ٧ ) بالإضافة إلى ذلك يقوم خلال هذه الزيارات الثلاثة بتدقيق وترحيل بيانات إنفاق الأسرة اليومي خلال عشرة أيام من الدفتر المساعد إلى قسم ١١ من الاستثمار وقد خصصت حقول (٥) زيارات في هذا الجزء في الحالات التي لا تتجز فيها الاستثمار خلال الزيارات الثلاثة المحددة لسبب ما فيضطر الباحث إلى أكمالها خلال الزيارة الرابعة أو الخامسة للأسرة .

٤٠ **هل شملت الأسرة** : تسأل كل أسرة في العنقود فيما اذا شملت بمسح الـ MICS3... بمسح متعدد المؤشرات MICS3 أو لا، **أرسم دائرة حول الرقم المناسب** : يدون (١) اذا اجابت نعم ويدون (٢) اذا اجابت لا .

### نموذج استثمار رقم (١) البيانات الإجتماعية – الإقتصادية

#### القسم الأول / سجل الأسرة

**المستجيب : رئيس الأسرة ا و أحد أفراد الأسرة المخولين**  
يهدف هذا القسم الى توفير مؤشرات عن خصائص الأسرة والأفراد الديموغرافية من حيث الحجم، الجنس، العمر، العلاقات الأسرية، الحالة الزوجية، الهجرة بين المحافظات، الغياب عن الأسرة واهم اسباب الغياب.

**تعريف الأسرة :**  فرد أو عدة أفراد يشتركون في الطعام وضرورات المعيشة الأخرى . وتتكون الأسرة عادة من أشخاص تربطهم صلة القرابة كالأب والأم والأولاد.... الخ. وقد تضم أيضا أفرادا آخرين لا تربطهم صلة قرابة ولكنهم يشتركون مع الأسرة في الطعام وضرورات المعيشة كالطالب الذي يدرس في منطقة غير منطقة سكناه ويسكن ويأكل وينفق مع الأسرة المشمولة بالمسح. وكذلك السائق أو الخادم المقيم ، ولذلك فأن أي فرد يقيم مع الأسرة لمدة لا تقل عن ( ١٥ ) يوماً خلال فترة الثلاثين يوما السابقة للمسح يدخل ضمن حجم الأسرة. فإذا تعذر تحديد ذلك فأن أي فرد أمضى مالا يقل عن خمسة عشر يوماً سابقة مع الأسرة وما يزال معها خلال فترة المسح يعد فرداً من أفراد الأسرة .

**رئيس الأسرة** : هو الفرد المسؤول عن إدارة شؤون الأسرة اجتماعياً واقتصادياً وقد يكون الأب أو ألام أو الأخ الأكبر. ولا يشترط ان يكون رئيس الأسرة هو المعيل الإقتصادي .. فقد يكون الابن هو المشتغل الوحيد في الأسرة لكن إدارة الأسرة يتولاها أبوه ... عند ذلك فإن الأب هورئيس الأسرة.

**المنطقة الحضرية** : يقصد به المناطق الواقعة ضمن حدود البلديات أوضمن حدود أمانة بغداد .

**المنطقة الريفية** : يقصد به المناطق الواقعة خارج حدود البلديات أو خارج حدود أمانة بغداد .

١٠١	الاسم

يدون في هذا الحقل كل أسماء أفراد الأسرة بدءاً برئيس الأسرة وزوجته ثم أسماء أبنائه وبناته غير المتزوجين ثم يدون اسم الابن الأكبر المتزوج وزوجته وأبنائه يليه الابن الثاني وزوجته وأبنائه ... وهكذا.

ثم يدون اسم أبوي رئيس الأسرة (إن وجد) ثم أخوته وعوائلهم إذا كانت الأسرة ممتدة ثم الأقرباء ثم الخدم والحراس المقيمين وغيرهم مما لا تربطه صلة قرابة بالأسرة ولكنهم يقيمون معهم مع التأكيد على تسجيل أسماء الأطفال وكذلك الأطفال حديثي الولادة وإذا كان عدد أفراد الأسرة أكثر من ١٨ فردا تدون المعلومات في استمارة أخرى بعد نقل المعلومات التعريفية من الاستمارة الأولى .

١٠٢	الجنس
-----	-------

يدون في هذا الحقل جنس الفرد ويسجل ( ١ ) إذا كان ذكراً و ( ٢ ) إذا كان أنثى.

١٠٣	العمر بالسنوات الكاملة
-----	------------------------

يدون في هذا الحقل العمر بالسنوات فإذا أعطى الفرد تاريخ ميلاده وبشكل محدد باليوم والشهر والسنة سيكون بالإمكان حساب عمره مباشرة حيث يطرح سنة الميلاد من سنة اجراء المقابلة ويكون العمر مساويا لحاصل الطرح اذا كان عيد ميلاد الفرد قبل موعد الزيارة ويساوي حاصل الطرح ناقص واحد اذا كان عيد ميلاد الفرد بعد تاريخ الزيارة .
على سبيل المثال جرت الزيارة في ١٥/١٠/٢٠٠٦ وكان تاريخ ميلاد فرد معين ٤/٨/١٩٩٠ عندئذ عمر الفرد يساوي ٢٠٠٦ – ١٩٩٠ = ١٦ سنة لان عيد ميلاد الفرد قبل موعد الزيارة ويدون في حقل العمر كالآتي :

	٦	١	
--	---	---	--

أما إذا كان عيد ميلاد ذلك الفرد ٢٠/١٠/١٩٩٠ فان عمره يساوي ٢٠٠٦ – ١٩٩٠ = ١٦ – ١ = ١٥ لان عيد ميلاده بعد تاريخ الزيارة .أما إذا كان العمر أقل من سنة فيدون الرقم (٠).

١٠٤	تاريخ الولادة
-----	---------------

يدون في هذا الحقل تاريخ الولادة ويجب أن تكون كتابة تاريخ الولادة كاملة محدد باليوم والشهر والسنة بالاعتماد على الوثائق الرسمية وكما يأتي :

	٤	٢	٠	٦	٦	٩	١
--	---	---	---	---	---	---	---

وفي بعض الأحيان لا يعرف المجيب تاريخ ميلاده بالضبط ، عند ذلك تسجل المعلومات المتوفرة ويستخدم الرقم (– ٢ ) في حالة وجود معلومات مفقودة.

مثلاً فرد يعرف تاريخ ميلاده بالسنة لكن يجهل اليوم والشهر فيكتب :

	–	٢	–	٢	٧	٦	٩	١
--	---	---	---	---	---	---	---	---

ملاحظة : بالنسبة للأفراد الذين لا يعرفون يوم وشهر ميلادهم بالضبط ومدون في وثائقهم لرسمية ٧/١ يسجل (– ٢) لليوم و ( – ٢ ) للشهر ولا يسجل ٧/١ أي أن ٧/١ يسجل فقط للذين قد ولدوا فعلا في٧/١.

١٠٥	ما علاقة ... [الاسم] برئيس الأسرة ؟
-----	-------------------------------------

يدون في هذا الحقل علاقة كل فرد برئيس الأسرة باستخدام الرموز المذكورة في الاستمارة قد يكون المستجيب أحيانا ليس رئيس الأسرة ، لذا يجب التأكد من ذلك قبل تسجيل الرمز لأن المطلوب هو العلاقة برئيس الأسرة وليس المستجيب، وفي حالة كون أفراد الأسرة أكثر من ١٨ فرد تلحق استمارة ثانية ويترك السطر الأول فارغاً (خاص برئيس الأسرة) ثم يدون الأفراد ابتداءً من السطر الثاني ويعدّل التسلسل في الاستمارة الثانية .

١٠٦	هل ولد [الاسم] في هذه المحافظة ؟
-----	----------------------------------

يسأل هذا السؤال لكل فرد من أفراد الأسرة ويسأل عن محل الولادة هل هو في هذه المحافظة أو في محافظة أخرى (إذا نعم انتقل إلى السؤال B ١٠٧).

١٠٧	محل الولادة
-----	-------------

يسأل هذا السؤال لكل فرد من أفراد الأسرة الذين أجابوا (لا) في السؤال ١٠٦ حيث يدون رمز المحافظة في الحقل الأول كما مسجل في الاستمارة إذا كان مولودا داخل العراق ، ويدون ٩٠ إذا كانت الولادة خارج العراق وفي الحقل الثاني يدون (١) إذا كانت ولادته في منطقة حضرية و (٢) إذا كانت ولادته في منطقة ريفية ، أما الأفراد الذين اجابوا بنعم في السؤال ١٠٦ (ولدوا في هذه المحافظة) يتم تسجيل رقم المنطقة التي ولدوا فيها فقط (١) حضرية (٢) ريفية، ويكون تحديد المنطقة حضرية أو ريفية مرتبطا بما كانت عليه عند ولادته . فمثلاً إذا كانت ولادة الفرد في منطقة ريفية والآن تعتبر منطقة حضرية يؤثر منطقة ريفية كما كانت عند ولادته . وفي حالة كون الولادة خارج العراق يدرج الرمز ٩٠ في الحقل الأول ويترك الحقل الثاني فارغا.

١٠٨	الحالة الزوجية
-----	----------------

يسأل هذا السؤال لأفراد الأسرة بعمر ( ١٢ ) سنة فأكثر (مواليد ١٩٩٤ فما دون ) يوضع الرمز ( ١ ) إذا كان متزوجاً وينتقل الى سؤال ١٠٩ أما إذا كان اعزباً أو مطلقاً أو أرملأ أو منفصلاً يدون الرمز كما ورد في السؤال وينتقل إلى السؤال ١١٠ وتفسر الحالات المذكورة كما يأتي :

- متزوج** : فرد مرتبط شرعياً أو قانونيا حتى ولو كان الشريك يعيش في مكان آخر بسبب العمل أو أي سبب آخر أو لو أن الزواج الفعلي (الدخول) لم يتم بعد. لذا على الباحث أن يتأكد ثم يقرر وضع الفرد أو حالته الإجتماعية.
- لم يتزوج** : يشمل الأفراد الذين لم يسبق لهم الزواج ويشمل المخطوبين حاليا الذين لم يسبق لهم الزواج . فالفرد إذا أجاب بانه أعزب يجب على الباحث أن يتأكد بأنه لم يسبق له الزواج أو الطلاق أو الترمل أو الانفصال عن الزوج .
- مطلق** : يشمل الأفراد الذين تطلقوا بشكل قانوني أو شرعي.
- منفصل** : وهم الأفراد الذين لم يتطلقوا قانونياً أو شرعياً ، وينطبق هذا على المسيحيين فقط.
- أرمل** : ويعني وفاة أحد الزوجين ولم يتم الزواج ثانياً ، أما الأفراد الذين يتزوجون بعد وفاة الشريك يعتبرون متزوجين ولا يجوز اعتبارهم أرامل . أما الأفراد الذين تزوجوا أكثر من امرأة وتوفيت أحدهن يعتبرون متزوجين وليسوا أرامل .

١٠٩	رمز الزوج أو الزوجة
-----	---------------------

يؤشر في هذا الحقل رمز أو تسلسل سطر الزوج أو الزوجة وفي حالة وجود أكثر من زوجة يؤشر رمز الزوجة الأولى وإذا لم يكن الزوج أو الزوجة من أفراد الأسرة يؤشر الرقم ( ٩٨ ) .

١١٠	رمز الأم
-----	----------

يؤشر في هذا الحقل رمز أو تسلسل سطر الأم ولكل فرد من أفراد الأسرة. إذا لم تكن ألام من أفراد الأسرة يدون الرقم ( ٩٨ ) وإذا كانت الأم متوفاة يدون الرقم ( ٩٩ ) .

١١١	رمز الأب
-----	----------

يؤشر في هذا الحقل رمز أو تسلسل سطر الأب ولكل فرد من أفراد الأسرة . إذا لم يكن الأب من أفراد الأسرة يدون الرقم ( ٩٨ ) وإذا كان الأب متوفيا يدون الرقم ( ٩٩ ) .

١١٢	هل كان (الاسم) غائباً عن الوحدة السكنية لمدة شهر أو أكثر خلال الـ ١٢ شهراً الماضية؟
-----	---

يسأل كل فرد من أفراد الأسرة عن غيابهم لمدة لا تقل عن شهر عن المنزل خلال ( ١٢ ) شهرا الماضية. . وتحسب فترة الغياب على أساس عدد الأيام الكاملة (اليوم الكامل هو ٢٤ ساعة متصلة) التي قضاها الفرد خارج مسكن الأسرة ولا يشترط أن تكون فترة الغياب متصلة. وبهذا فإنه يؤشر لأي فرد قضى ٣٠ يوما كاملا أو أكثر خارج مسكن الأسرة بنعم. في حالة الإجابة بـ ( لا ) ينتقل إلى الشخص التالي .

١١٣	كم عدد الشهور التي غاب فيها (الاسم) خلال الـ ١٢ شهرا الماضية عن الأسرة؟
-----	---

يسأل كل فرد من أفراد الأسرة الذين غابوا عن المنزل لسبب ما عن مدة غيابهم عن الأسرة ، تدون المدة بالأشهر ويهمل عدد الأيام اذا كان ١٤ يوم فأقل ويقرب الى شهر اذا كان ١٥ يوما فأكثر ، مثلا شهر و ١٤ يوم يقرب الى شهر، شهر و ١٥ يوم يقرب الى شهرين.

١١٠	ما هو السبب الرئيسي لغياب الفرد خلال الـ ١٢ شهراً الماضية؟
-----	--

يدون في هذا الحقل أسباب الغياب عن المنزل خلال ١٢ شهراً السابقة . يسجل رمز الإجابة التي تنطبق في السؤال .



القسم الثاني / الحِصص التموينية المستلمة واستهلاك المواد التموينية وما شابهها

المستجيب : رئيس الأسرة ا و أحد أفرادها المخولين

يهدف هذا القسم الى القاء الضوء على الحِصص التموينية الموزعة بموجب نظام البطاقة التموينية التي بدأ العمل به منذ تسعينات القرن الماضي حيث تضمن الجزء (A) الحِصص التموينية المستلمة وسيكون بالامكان معرفة عدد الأسر المشمولة بهذا النظام وعدد البطاقات التموينية لدى الأسر بالإضافة الى عدد الأفراد المشمولين بالبطاقات التموينية حسب اعمارهم ، كما يوفر هذا القسم مؤشرات عن الكلف الفعلية المدفوعة من قبل الأسر بالإضافة الى بيانات عن كل مادة تموينية مستلمة من قبل الأسرة ومدى نجاح نظام التوزيع الحالي للمواد التموينية وهل ان الكميات الموزعة تقي بحاجات الأسرة ام انها تلجأ الى مصادر اخرى .

الجزء (B) يتعلق باستهلاك المواد التموينية والمواد المماثلة لها خلال الـ ٣٠ يوما السابقة ليوم المقابلة اذ ان هذا الجزء يلقي الضوء على الكميات المستهلكة من مواد البطاقة التموينية والمواد المشابهة لها من مصادر اخرى غير البطاقة التموينية كأن تكون من نفس نوعية مادة الحصة التموينية الا انها مشتراة من السوق أو قد تكون هي اصلا مستوردة من قبل القطاع الخاص ومباعة في الاسواق أو قد تكون من مصادر اخرى.

A. الحِصص التموينية المستلمة

٢٠١	هل تستلم الأسرة التموين بموجب البطاقة التموينية؟
-----	--

تسأل كل الأسر عن حصولها على مواد بموجب البطاقة التموينية يؤثر رقم (١) اذا كانت نعم تستلم مواد بموجب البطاقة التموينية ويؤشر رقم (٢) اذا كانت الأسرة لا تستلم مواد بموجب البطاقة التموينية وفي هذه الحالة ينتقل الى القسم (B) .

٢٠٢	كم بطاقة تموينية لدى الأسرة؟
-----	------------------------------

تسأل كل الأسر عن عدد البطاقات التموينية التي تستلم بموجبها المواد التموينية . قد يكون للأسرة ( حسب تعريف الأسرة ) أكثر من بطاقة تموينية بسبب زواج احد ابنائها الذي يمنح بطاقة تموينية كعائلة منفصلة ضمن الأسرة ، يدون عدد البطاقات الكلي للأسرة في هذه الحالة (٢) . وقد تكون هناك أسرة تستلم مواد بموجب البطاقة التموينية ولكن ليس لديها بطاقة تموينية بسبب ان الأسرة حديثة ولم تحصل لحد الآن ( يوم المقابلة) على البطاقة وتستلم المواد بموجب البطاقة التموينية الخاصة بالاهل . في هذه الحالة يسجل عدد البطاقات ( صفر ) ويقفز الى السؤال ٢٠٤.

٢٠٣	كم عدد الأفراد المسجلين في البطاقة / البطاقات التموينية لهذه الأسرة؟
-----	--

يسجل في هذا الحقل عدد الأطفال الذين تقل أعمارهم عن السنة (الرضع الذين يقل عمرهم عن ٣٦٥ يوماً) كما يسجل أفراد الأسرة الآخرين المشمولين بالبطاقة وفي حالة وجود أكثر من بطاقة واحدة للأسرة يسجل العدد الكلي للأفراد اكبر من سنة والأطفال دون السنة لجميع البطاقات، وقد لا ينطبق عدد أفراد الأسرة في القسم الاول مع عدد الأفراد المسجلين في البطاقة التموينية، مثال ذلك أسرة تتكون من ٦ أفراد غاب احد أفرادها عن الأسرة لفترة تزيد عن ١٥ يوما لاي سبب كان، تستلم هذه الأسرة الحصة التموينية لسته أشخاص بينما يبلغ عدد أفرادها حسب تعريف الأسرة في المسح ٥ أفراد.

٢٠٤	ماهي الكلفة الكلية التي تدفعها الأسرة الى وكيل التموين ...؟
-----	---

١ . المبلغ النقدي المدفوع عن كلفة مواد البطاقة : على الباحث أن يتأكد من المبلغ الذي تدلي به الأسرة ويدقق ذلك مع الأسعار المعلنة من قبل وزارة التجارة ومع عدد أفراد الأسرة ، لكنه يدون المبلغ المدفوع فعلا .

٢ . المبلغ النقدي المدفوع للوكيل عن قيمة الأكياس والحاويات لمواد الحصة التموينية .

٣ . المبلغ النقدي المدفوع كأجور لنقل مواد الحصة التموينية من الوكيل إلى المسكن .

٤ . المبلغ الكلي المدفوع وهو حاصل جمع الفقرات ( ١ ، ٢ ، ٣ ) ، وفي حالة عدم معرفة تفاصيل الكلفة لكل فقرة يذكر المبلغ الكلي الذي دفعته الأسرة .

٢٠٥	متى كانت آخر مرة تسلمت فيها هذه المادة من وكيل التموين ؟
-----	--

يسأل هذا السؤال عن آخر مرة أستلمت فيها الأسرة كل مادة من المواد التموينية ويسجل (١) اذا كانت المادة مستلمة خلال الشهر الماضي ويسجل (٢) اذا استلمت خلال ثلاثة أشهر ويسجل (٣) اذا استلمت المادة خلال أكثر من ثلاثة أشهر وقد تكون هذه الفترة خمسة أشهر أو تسعة أشهر ... الخ . ويسجل (٤) اذا لم تستلم الأسرة هذه المادة خلال فترة حصولها على البطاقة التموينية. وفي حالة استلام الأسرة مواد اخرى ضمن الحصة التموينية بالإضافة الى مواد الحصة المذكورة من ١ – ١٤ في الاستمارة، مثال ذلك معجون الطماطة وطحين صفر تضاف هذه المواد الى القائمة ليكون الرمز ١٥ معجون طماطة والرمز ١٦ طحين صفر وتستكمل البيانات الاخرى عنها في الجزء A و B من هذا القسم.

٢٠٦	ما كمية المادة التي تسلمتها في ذلك الوقت ؟
-----	--

يسجل في هذا الحقل الكمية التي استلمتها الأسرة من كل مادة من مواد البطاقة التموينية، على الباحث تدقيق الكميات التي تدلي بها الأسرة (يتم مقارنتها مع حصة الفرد الواحد من هذه المادة وعدد أفراد الأسرة ) والفترة الزمنية التي تغطيها، وفي حالة وجود اختلاف بين الكميات المحددة والكميات المستلمة مثلاً أسرة حديثة تستلم الزوجة أو الزوج حصتهما من الأهل فإذا كانت الحصة من السكر هي ٤ كغم واستلمت الأسرة بالاتفاق مع الأهل ٣ كغم يدون الرقم ٤ كغم في العمود ٢٠٦ ويدون ٣ كغم في العمود ٢٠٩.

٢٠٧	ما عدد الأشهر التي تغطيها هذه الكمية؟
-----	---------------------------------------

تسأل كل الأسر عن الفترة الزمنية التي تغطيها الكمية التي تم استلامها في السؤال ٢٠٦ هل هي حصة شهر أو شهرين ... الخ .دون الحصة بالأشهر مثلا إذا كانت لشهر يدون ١ وإذا كانت لشهرين يدون ٢ ... الخ .

٢٠٨	ما السعر الذي تدفعه لتشتري هذه المادة ومن نفس النوعية من ؟
-----	--

يسأل هذا السؤال كل الأسر ما هي أسعار السوق التجارية لكل كغم من هذه المواد التي تم استلامها بموجب البطاقة التموينية يدون سعر الوحدة بآلاف الدينانير . وإذا كان السعر أقل من ١٠٠٠ دينار مثلا ٥٠٠ دينار يدون السعر ( ٥٠ , ٠ ) ألف دينار (راجع صفحة ٦).

٢٠٩	ما هي الكمية التي وهبتها من تلك المادة؟
-----	---

يسجل في هذا الحقل الكميات من مواد البطاقة التموينية التي أعطتها الأسرة أو تبرعت بها للآخرين تدون الكمية بالكغم ويدون صفر في حالة النفي.

٢١٠	ما هي الكمية التي بعتها أو قايضتها من المادة المستلمة؟
-----	--

يسجل في هذا الحقل الكميات من مواد البطاقة التموينية التي قامت الأسرة ببيعها في الأسواق التجارية أو مقايضتها مع سلع أخرى تدون الكمية بالكغم ، ويسجل الباحث (٠) إذا لم تقم الأسرة ببيع أو مقايضة تلك المادة وينتقل إلى المادة التالية .

٢١١	لمن بعت أو قايضت هذه المادة ؟
-----	-------------------------------

يسأل هذا السؤال لجميع الأسر التي باعت أو قايضت أي مادة من مواد البطاقة التموينية ويدون كالاتي :

١ . إذا باعت أو قايضت المادة إلى أقارب أو أصدقاء .

٢ . إذا باعت أو قايضت المادة إلى وكيل التموين .

٣ . إذا باعت أو قايضت المادة لمطاعم أو مصانع .

٤ . إذا باعت لإفراد يتعاملون ببيع وشراء ومقايضة مواد البطاقة التموينية.

٥ . يدون أخرى للحالات غير المذكورة أعلاه .

٢١٢	ما قيمة المادة التي بيعت أو قويضت؟
-----	------------------------------------

يدون في هذا الحقل المبالغ النقدية التي حصلت عليها الأسرة مقابل بيع هذه الكميات أو مقايضتها – في حالة المقايضة يدون المبلغ النقدي لكمية المادة التي حصلت عليها الأسرة مقابل مادة البطاقة التموينية التي قامت بمقايضتها . مثلاً إذا قايضت الأسرة ( ٢٠ ) كغم من الرز بدجاجة تدون قيمة الدجاجة التي حصلت عليها مقابل هذه الكمية من الرز .

٢١٣	لماذا بعت أو قايضت هذه المادة؟
-----	--------------------------------

يسأل هذا السؤال لكل الأسر التي باعت أو قايضت إي مادة من مواد البطاقة التموينية للآخرين أو التي ذكرت أي كمية في العمودين (٢٠٩) و (٢١٠) ويدون الرمز :

١- إذا كانت بسبب رداءة نوعية المادة المستلمة.

٢- إذا كانت الأسرة ليست بحاجة إلى مواد البطاقة التموينية .

٣- إذا كان الغرض من البيع هو حاجة الأسرة للمال.

٤- إذا كان السبب من غير الأسباب التي ذكرت في أعلاه.

B. استهلاك المواد التموينية وما شابهها خلال الـ ٣٠ يوماً الماضية

يسأل هذا القسم لكل الأسر عن استهلاك المواد المشمولة بالبطاقة التموينية من حصتها التموينية ومن المصادر الأخرى.

٢١٤	ما الكمية من المادة التي استهلكتها هذه الأسرة خلال الـ ٣٠ يوماً الماضية؟
-----	--

تسأل الأسرة عن الكميات المستهلكة من كل مادة خلال الـ ٣٠ يوما الماضية من تاريخ المقابلة يدون في هذا الحقل مجموع الكميات المستهلكة من كل مادة سواء كان مصدرها من الحصة التموينية أو من مصادر أخرى مثلا شراء المادة من الأسواق التجارية أو تم الحصول عليها كهدية أو حصلت عليها الأسرة من إنتاجها أو كان لديها خزين من السابق أو حصلت عليها مقابل عمل ... وفي حالة عدم استهلاك الأسرة لهذه المادة يدون الرقم (٠) وينتقل إلى المادة التالية.

٢١٥	ما الكمية من المادة المستهلكة قد استلمت كجزء من الحصة التموينية ؟
-----	---

يسأل هذا السؤال للأسر التي استهلكت أي مادة من المواد كم من الكميات التي استهلكتها كان مصدرها من حصتها التموينية المستلمة من وكيل التموين تدون الكمية في الحقل المخصص وإذا لم تستهلك الأسرة هذه المادة كجزء من الحصة التموينية يدون الباحث الرقم (٠) .

٢١٦	ما الكمية من المادة التي استهلكتها مشتراة من مواد الحصة التموينية المباعة في الأسواق؟
-----	---

تسأل الأسرة ما هي الكمية من المواد تم شراءها من نفس مواد الحصة التموينية المباعة في الأسواق التجارية.



**٢١٧ ما الكمية التي استهلكتها من المادة مشترة من السوق؟**

تسأل الأسر عن كميات المادة المستهلكة التي تم شراؤها من السوق وهذه المواد ليست من نفس نوعية مواد البطاقة التموينية تدون الكمية المستهلكة من هذا النوع في الحقل المخصص وإذا لم تستهلك الأسرة أي مادة من المصادر الأخرى يدون الباحث الرقم (٠) .

**٢١٨ ما مجموع قيمة ما تم شراءه؟**

يدون في هذا الحقل مجموع قيمة المادة التي تم استهلاكها سواء كانت من مواد الحصة التموينية المباعة في الأسواق أو من الأنواع الأخرى غير مواد البطاقة التموينية المطروحة في الأسواق التجارية، أي تدون القيمة في هذا الحقل للكميات المذكورة في حقل (٢١٦) و حقل (٢١٧) تدون هذه القيمة بآلاف الدنانير .

**٢١٩ لماذا قمت بشراء هذه المادة؟**

يدون في هذا الحقل السبب من شراء أي كمية إضافية لمواد البطاقة التموينية المستلمة ... يسجل الرقم (١) إذا كانت المادة المستلمة المدعمة بموجب البطاقة غير كافية ويسجل الرقم (٢) إذا كانت المادة المستلمة بموجب البطاقة التموينية ومن المصادر الأخرى غير كافية، (٢) إذا كانت الأسرة ترغب بشراء نوعية أفضل، (٤ ) أخرى.

**٢٢٠ ما الكمية التي استهلكتها من المادة استلمتها كهبة؟**

تسأل الأسرة عن كميات المواد المستهلكة خلال ٣٠ يوما السابقة كم من هذه الكميات حصلت عليها كهدية من آخرين وفي حالة عدم حصول الأسرة على المادة من هذا المصدر يدون الرقم (٠).

**٢٢١ ما الكمية (المادة) التي استهلكتها كانت من إنتاج الأسرة ؟**

يدون في هذا الحقل كمية أي مادة من مواد البطاقة التموينية التي استهلكتها الأسرة وكانت من إنتاجها الخاص مثلا الطحين، الرز، الصابون...الخ.

ملاحظة : على الباحث أن يتأكد من كمية المادة المستهلكة المدونة في العمود ٢١٤ يجب إن تكون مساوية أو أكبر من مجموع الأعمدة ( ٢١٥ + ٢١٦+٢١٧ + ٢٢٠+ ٢٢١ ) . وتكون اكبر من مجموع هذه الأعمدة في حالة استهلاك الأسرة لمواد لم يذكر مصدرها في الاستمارة كأن تكون الأسرة حصلت عليها مقابل عمل ... الخ.

**القسم الثالث / خصائص السكن**

**المستجيب: رئيس الأسرة أو أحد أفرادها المخولين**

يهدف هذا القسم الحصول على مؤشرات تتعلق بخصائص السكن، عدد الأسر في الوحدة السكنية الواحدة، نوع الوحدة السكنية، مساحتها، نوع البناء، النقص في الوحدة السكنية، الصرف الصحي، مصدر الماء والكهرباء، بعد أو قرب الوحدة السكنية من مواقع الخدمات العامة، النفقات على السكن من إيجار، وأجور الماء والكهرباء ... الخ.

**خصائص السكن**  
**المبنى :** هو كل مشيد قائم بذاته مثبت على اليااسة أو الماء بصفة دائمة أو مؤقتة مكون من أي مادة بناء كانت ، يتكون من طابق واحد أو أكثر وله سقف ، يستخدم للسكن البشري أو لممارسة العمل أو العبادة أو التسلية له باب ( مدخل ) أو أكثر يؤدي من طريق عام أو خاص إلى جميع أو غالبية مشتملاته .

تعتبر ملحقات المبنى مثل ( الكراج، دكان ، دورة مياه، المخزن) من توابع المبنى الأساسية وليست مبانى مستقلة، ولا تعتبر مبانى كل من مظلات مواقف الباصات، الجسور، وأكشاك ومحولات الكهرباء والهياكل الطينية المهجورة .

**المسكن :** هو عبارة عن مبنى بأكمله (أو جزء من مبنى) له جدران وسقف، تم إشغاله لسكن أسرة معيشية واحدة أو أكثر مهما كانت صفة أشغاله حتى وان كان خالياً أو مغلقاً أو تحت التشييد وقت المسح. يتكون المسكن من غرفة أو أكثر مع ملحقاتها وله باب مستقل عن المساكن الأخرى يؤدي مباشرة (أو عن طريق ممر أو درج) إلى الطريق العام دون المرور بمساكن أخرى . ولا تعتبر مسكناً المباني المهجورة التي لا تصلح للسكن البشري .

**الغرفة :** هي مسكن أو جزء منه محاط بجدران وله سقف وتستخدم لأغراض النوم أو الجلوس أو الطعام أو الدراسة، ويعتبر المطبخ غرفة إذا استخدم للجلوس أو النوم بالإضافة إلى انه مطبخ ، كما لا تعتبر غرفة كل من الحمام أو المرافق الصحية أو الممرات والشرفات والبلكونات. ولا تعتبر من غرف المسكن كل من الغرف المخصصة لأغراض العمل مثل الغرفة المخصصة لعيادة الطبيب أو الخياطة للغير أو الصالة، إلا إذا استخدمت فعلاً أو أعدت لاستخدامها للنوم أو الطعام أو الجلوس أو الدراسة أو التسلية. ويقصد بغرف النوم تلك الغرف التي تستخدم فعلاً للنوم أو المعدة للنوم .

**المرافق :** ويقصد بها ملحقات وأجزاء الوحدة السكنية من غير الغرف مثل المطبخ، المرافق الصحية، البلكونة، المسبح، الكراج ، غرفة الرياضة ... الخ .

**A. أوصاف المسكن**

**٣٠١ كم عدد الأسر الموجودة في هذه الوحدة السكنية؟**

يشمل هذا السؤال كل المساكن المشمولة في العينة حيث يدون عدد الأسر التي تقيم في الوحدة السكنية حسب تعريف الأسرة.. قد يقيم في المسكن الأب والأم وأولادهم وأحد أبنائهم المتزوجين الذي يستقل في ميزانيته ومتطلبات الحياة الأخرى كالأكل والشرب .يكون التعامل مع كل واحدة على أساس أنها أسرة مستقلة وبذلك يكون عدد الأسر في هذه الوحدة السكنية( ٢ ) .

**٣٠٢ كم مضى على إقامتك في الوحدة السكنية الحالية؟**

يسأل هذا السؤال لكل أسرة كم هو عدد السنوات التي تقيم فيها الأسرة في المسكن الحالي يدون عدد السنوات أما إذا كان أقل من سنة يدون الرقم صفر، وإذا كان قسم من أفراد الأسرة فقط أقام في المسكن خلال فترات سابقة قبل أو بعد تكوين الأسرة، يتم حساب الفترة منذ تكوين الأسرة وعلى أساس أغلبية الأفراد.على سبيل المثال إذا كان رب الأسرة يقيم في المسكن منذ عشرين سنة وتم زواجه قبل عشرة سنوات تعتبر الفترة ١٠ سنوات. مثال آخر، لنفترض ان قسم من أفراد الأسرة كان يقيم في المسكن الحالي والقسم الآخر كان يقيم في مكان آخر، عندئذ تحسب الفترة على أساس فترة الإقامة لأغلب أفراد الأسرة. فلو كان الزوج وأحد أفراد الأسرة مقيمين في المسكن منذ ١٢ سنة في حين كانت الزوجة وثلاثة من أبنائها يقيمون في مسكن آخر سابقا وانتقلوا إلى المسكن الحالي منذ سبعة سنوات تكون الإجابة على السؤال ٧ سنوات وليس ١٢ .

**٣٠٣ نوع الوحدة السكنية**

يسأل هذا السؤال لكل أسرة حيث يؤثر نوع المسكن الذي تعيش فيه الأسرة كما في الإجابات الواردة في الاستمارة .
يؤشر ( ١ ) دار إذا كان المبنى مشيداً أصلاً لإستخدام أسرة أو أكثر و ( ٢ ) شقة إذا كان جزء من مبنى كشقة في عمارة و( ٣ ) إذا كان بيتا مبنيا من الطين و ( ٤ ) إذا كان بيتا مشيداً من القصب و ( ٥ ) إذا كان بيتاً غير الأنواع المذكورة .

**٣٠٤ المادة الرئيسية لجدران الوحدة السكنية**

يؤشر نوع المادة المستخدمة في تشييد جدران المبنى بعد الكشف على المبنى والتعرف على نوع المادة المستخدمة في بنائه ويتم تأشير الإجابة المناسبة من الاختيارات الموجودة في الاستمارة.
وإذا كان المبنى مشيدا بأكثر من مادة. مثلا الطابوق والحجر تدون المادة الرئيسية والغالبية في تشييد الجدران.

**٣٠٥ المادة الرئيسية لسقف الوحدة السكنية**

تسأل كل الأسر عن المادة الرئيسية المستخدمة في بناء سقف الوحدة السكنية .
يؤشر نوع المادة المستخدمة في بناء سقف الوحدة السكنية من بين الإجابات الواردة في الاستمارة .
وإذا كان سقف الوحدة السكنية مشيدا بأكثر من مادة تدون المادة الرئيسية والغالبية.

**٣٠٦ المادة الرئيسية لأرضية الوحدة السكنية**

يسأل هذا السؤال لكل أسرة ما هي المادة المستخدمة في تبليط أرضية الوحدة السكنية ..تؤشر نوع المادة المناسبة من الاختيارات الموجودة في الاستمارة .
وإذا استخدمت أكثر من مادة في التبليط تؤشر المادة الأكثر استخداما.

**٣٠٧ المادة الرئيسية للنوافذ**

يسأل هذا السؤال لكل الأسر عن نوع مادة شبابيك الوحدة السكنية . يدون النوع المناسب ( أمنيوم / حديد ... الخ) .
على ان يقوم الباحث الميداني بنفسه بالكشف عنها خارج الوحدة السكنية.

**٣٠٨ ما هي مساحة الأرض ومساحة البناء الكلية للوحدة السكنية المشغولة من قبل الأسرة؟**

يسأل هذا السؤال عن كل الوحدات السكنية التي تقيم فيها الأسر المشمولة بالعينة ويدون كما يأتي:

١. المساحة الكلية للبناء ويشمل ذلك مساحة البناء للطوابق العليا أيضا بالأمتار المربعة .

٢. مساحة الأرض الكلية للوحدة السكنية .

يرجى ملاحظة الآتي:

- بالنسبة للشقق، تسجل مساحة الشقة فقط فيما يخص مساحة البناء، أما بالنسبة لمساحة الأرض فيدون الرمز -٣ (لا ينطبق على ذلك).
- تدون المساحة التي تستخدمها الأسرة لأغراضها فقط أي لأغراض السكن وليس مجموع المساحة. على سبيل المثال، إذا كان جزءا من المساحة يستخدم لأغراض إنتاجية أو انه مهدم أو يستخدم من قبل الآخرين، لا يدخل هذا الجزء في حساب المساحة.
- عند وجود مساحة خاصة بالأسرة ومساحة مشتركة مع أسر أخرى، سواء بالنسبة للبناء أو المساحة الكلية للأرض، تحسب المساحة باعتبارها تساوي المساحة الخاصة بالأسرة مضافا إليها حصة الأسرة من الجزء المشترك.وتقدر حصة الأسرة من الجزء المشترك باعتبارها تساوي حاصل قسمة المساحة المشتركة على عدد الأسر التي تشترك في هذه المساحة. على سبيل المثال، إذا كانت الأسرة تسكن داراً تقيم فيه ثلاثة أسر وكانت المساحة الخاصة بالأسرة تساوي ٨٠ متر مربع والمساحة المشتركة مع الأسرتين الأخرتين تساوي ٦٠ متر مربع، تكون المساحة المسجلة ٨٠ مضافا إليها حاصل قسمة ٦٠ على ٣ أي ٨٠ زائدا ٢٠ ويساوي ١٠٠.في احتساب مساحة الأرض الكلية في المناطق الريفية، تستبعد المساحات المخصصة كحضائر أو لتربية الحيوانات أو لأي غرض إنتاجي آخر .

### ٣٠٩ الأجزاء التي تستخدمها الأسرة من الوحدة السكنية خاصة بالأسرة

يسأل هذا السؤال لجميع الأسر. يدون عدد غرف النوم والطعام والاستقبال وأجزاء الوحدة السكنية الأخرى التي تستخدم من قبل الأسرة فقط في الحقل المخصص المقابل لكل نوع من الأنواع المذكورة في السؤال وفي حالة إشغال الأسرة للوحدة السكنية مع أسرة أخرى تدون عدد الغرف التي تستخدمها بشكل مستقل مثلاً تشغل (٢) غرفة نوم بشكل مستقل ندون مقابل غرفة نوم العدد

٢ | ٠

### ٣١٠ الأجزاء التي تستخدمها الأسرة في الوحدة السكنية بشكل مشترك مع أسر أخرى

يخص هذا السؤال الأسر التي تعيش بشكل مشترك مع أسر أخرى. يسجل كم هو عدد الغرف ومكونات الوحدة السكنية الأخرى التي تشترك في اشغالها الأسرة مع أسر أخرى مثلاً أسرة تقيم في الوحدة السكنية مع أسرة أخرى وتستخدم غرفة الجلوس (الهلول) والمطبخ والحمام بشكل مشترك مع الأسرة الأخرى ففي هذه الحالة يؤشر العدد ٠١ مقابل الهول والعدد ٠١ مقابل المطبخ والعدد ٠١ مقابل الحمام .

### ٣١١ أيمكنك القول ان في وحدتك السكنية ...

يسأل هذا السؤال لكل الأسر يتعلق بمعرفة مدى رضا المدلي بالبيان عن المسكن الذي يعيش فيه، يقرأ الباحث الأسئلة كما هي ويفضل أن يأخذ رأي جميع أفراد الأسرة وإذا تباينت الآراء يفضل أن يأخذ رأي الأغلبية. أ – هل أن عدد الغرف أو مساحتها غير كافية يؤشر (١) إذا كان نعم غير كافية و (٢) إذا كان كافي.

ب – هل ان مرافق الوحدة السكنية غير كافية مثل الحديقة / مسبح / غرفة للرياضة / كراج ... الخ .

ج – هل الوحدة السكنية التي تقيم فيها الأسرة قديمة أو متدنية في البناء يدون (١) إذا كان نعم و (٢) إذا كان لا .

#### B. تصريف النفايات وتوفير الماء

### ٣١٢ كيفية التخلص من النفايات

تؤشر الطريقة التي تتخلص فيها الأسرة من النفايات كما هو في السؤال وإذا كان هناك أكثر من طريقة تؤشر الطريقة الأكثر شيوعاً أو استخداماً وتؤشر الإجابات ١. إذا كانت القمامة تجمع بشكل منتظم من البيت من قبل الدولة أو قطاع خاص ، ٢. إذا كانت القمامة توضع في حاوية يستخدمها سكان الحي ومن ثم يتم جمعها من قبل الدولة لاحقاً ، ٣. إذا كانت القمامة ترمى خارج الوحدة السكنية، ٤. إذا كانت القمامة تحرق ، ٥. إذا كانت تدفن وتؤشر (٦) لحالات التخلص غير المذكورة .

### ٣١٣ وسيلة الصرف الصحي الرئيسية

تسأل كل الأسر عن نوع الصرف الصحي المستخدم في المسكن وتدون الإجابات:

- متصل بالشبكة العمومية إذا كان هناك تأسيس وتوصيل من تحت الأرض بين المسكن وشبكة التصريف التي تديرها البلدية أو أمانة العاصمة .
- حوض تعفين (سبتك تنك) إذا كان هناك حفرة مغلقة تتسرب إليها الأوساخ من ثم تفرغ بواسطة سيارات خاصة.
- مجرى مغطاة إذا كانت الأوساخ تلقى في مجرى مغطاة إلى حفرة أو خزان يفرغ يدوياً.
- مجرى مفتوح إذا كانت الأوساخ تلقى في مجرى مفتوحة وهي تختلف عن السبتك تنك والمجرى المغطاة فهي تحتوي على الأوساخ بينما تتسرب المياه.
- إذا كان نوع الصرف الصحي غير المذكور في أعلاه.

### ٣١٤ ما هو المصدر الرئيسي للماء؟

تسأل الأسرة عن المصدر الرئيسي للماء وتؤشر إجابة واحدة :

- إذا كان مصدر المياه من الشبكة الحكومية وتم توصيل الشبكة إلى داخل الوحدة السكنية (حنفيات داخل الوحدة السكنية ) .
- إذا كان مصدر الماء من الشبكة الحكومية التي لا تصل إلى داخل الوحدة السكنية وإنما تحصل عليها الأسرة من خلال حنفية تقع خارج الوحدة السكنية.
- سيارة حوضية يقصد بها المياه التي تباع من خلال الصهاريج المنقولة ( تانكرات ) .
- إذا كانت الأسرة تحصل على المياه من نهر أو ساقية.
- إذا كان مصدر المياه هو من بئر مكشوف.
- يؤشر إذا كان مصدر المياه الذي تحصل عليه الأسرة من بركة ماء أو بحيرة.
- تؤشر إذا كان مصدر المياه ينابيع ماء .
- كهريز ( ينوع ماء أو ساقية من نهر أعدت كمصدر لنقل الماء عبر قنوات مغطاة إلى المدينة ومن ثم إلى الوحدات السكنية ) .
- تؤشر الإجابة إذا كانت غير ما ذكر أعلاه .

### ٣١٥ هل هناك انقطاعات في توفير الماء من الشبكة العمومية؟

تسأل كل أسرة عن مدى توفر المياه وعن نوع الانقطاعات وتؤشر الإجابات:

- إذا كان الماء من الشبكة متوفرأً ومستقرأً.
- إذا كان الانقطاع في المياه من الشبكة مرة أو أقل خلال الشهر.
- إذا كان الانقطاع في المياه من الشبكة مرة أو أقل خلال الاسبوع.
- إذا كان الانقطاع في المياه من الشبكة أكثر من مرة خلال الاسبوع.
- إذا كان الانقطاع من الشبكة يحصل يومياً .
- إذا كانت المياه التي تصل إلى المنزل من الشبكة العامة ضعيفة .
- إذا كانت الوحدة السكنية غير متصلة بشبكة عمومية ثم ينتقل الى السؤال ٢١٨.

### ٣١٦ هل تجهيز الماء عن طريق الشبكة الرئيسية كاف؟

تسأل كل الأسر عن توفر المصدر الرئيسي للمياه وتؤشر الإجابة :

- إذا كان الماء كافياً ومتوفرأً ولا تعاني من أي مشكلة . ينتقل الباحث إلى السؤال ٣١٨ .
- إذا كان الماء غير كاف وتلجأ الأسرة إلى توفيره من مصادر أخرى.

### ٣١٧ كيف تعالج النقص في تجهيز الماء؟

- تسأل كل أسرة فيما إذا كان الماء الذي تحصل عليه من الشبكة الرئيسية غير كافي (أي إذا أجابت بـ٢ للسؤال ٣١٦) وتؤشر الإجابات :
- إذا كانت الأسرة تسد النقص بشراء المياه من السيارات الحوضية.
  - إذا كانت الأسر تعتمد على توفير المياه من نهر أو ساقية.
  - إذا كانت الأسرة تحصل على الماء من حنفية عامة وبتوصيل من الشبكة.
  - إذا الماء غير متوفر في الحي السكني وتقوم الأسرة بجلبه من مناطق أخرى بعبوات خاصة.
  - إذا كانت الأسرة تستخدم مضخة ماء (ماتور) لسحب الماء .
  - إذا كانت الأسرة تحصل على الماء لسد حاجتها بأي طريقة أخرى غير التي ذكرت.

### ٣١٨ هل تعالج الماء قبل الاستعمال؟

تسأل الأسرة عن المعالجة التي تجريها على مياه الشرب والطهي والغسل والأغراض الأخرى الذي تحصل عليه الفقرات (١-٥) تشمل طريقة المعالجة، اما الفقرات (A ، B ، C، D) فتمثل نوع الاستخدام فمثلاً إذا كانت الأسرة تغلي مياه الشرب يدون في المربع (A) الرقم (١) وإذا كانت تستخدم مرشحات الماء لمعالجة المياه المستخدمة لأغراض الطبخ تدون في المربع (B) الرقم (٢) ... وهكذا.

### ٣١٩ هل يتوفر للأسرة ماء خام لري الحديقة؟

تسأل الأسرة عن توفر الماء الخام (غير مصفى) في الوحدة السكنية وتؤشر الإجابة(١) في حالة توفر الماء الخابط لغرض السقي وتؤشر (٢) إذا لم يصل الماء الخابط إلى الوحدة السكنية .

### ٣٢٠ ما هي حالة المرافق الصحية؟

تسأل كل أسرة عن حالة توفر المرافق الصحية في الوحدة السكنية تؤشر الإجابة:

- إذا كانت المرافق الصحية داخل الوحدة السكنية ومقتصرة على الأسرة.
- إذا كانت المرافق الصحية داخل الوحدة السكنية ومشتركة مع أسر أخرى.
- خارج الوحدة السكنية لكنه مقتصر على الأسرة ولا تشترك أسر أخرى معها.
- خارج الوحدة السكنية وتشترك في إستخدامه مع أسر أخرى.
- لا توجد مرافق صحية داخل الوحدة السكنية و خارجها.

### ٣٢١ ما هي الوسيلة الرئيسية لتبريد الوحدة السكنية؟

- تسأل كل الأسر عن طريقة التبريد الرئيسة المستخدمة في الوحدة السكنية وتؤشر الإجابة وفق الخيارات المذكورة :
- إذا كانت الأسرة تستخدم مكيف هواء.
  - إذا كانت الأسرة تستخدم مبردة هواء.
  - إذا كانت الأسرة تستخدم مراوح كهر بائية سواء كانت سقفية أو عمودية.
  - أي وسيلة أخرى غير التي ذكرت أعلاه كالتبريد بطريقة سكب الماء على العاقول أو بطريقة سحب الهواء في البيوت القديمة (بادكير) .
  - إذا لم تتوفر في الوحدة السكنية أي وسيلة تبريد من الوسائل المذكورة ينتقل إلى السؤال ٣٢٢.

### ٣٢٢ ما هو الأسلوب الغالب لتبريد الوحدة السكنية؟

- تسأل كل الأسر عن طريقة التبريد المستخدمة في الوحدة السكنية وتؤشر:
- إذا كان التبريد مركزياً ويشمل كل أجزاء المسكن.
  - إذا كان التبريد جزئياً ويشمل أجزاء أو غرفاً محددة من المسكن مثلاً غرفة الجلوس والنوم، ولا يشمل الأجزاء أو المرافق الأخرى في الوحدة السكنية .
  - إذا كان التبريد غير مركزي أي باستخدام مكيفات هواء أو مبردات أو مراوح .
  - إذا كان اسلوب التبريد أو التكييف غير الذي ذكر في الإجابات أعلاه .

#### C. توفر الطاقة الكهربائية

### ٣٢٣ ما هي مصادر الطاقة الكهربائية الرئيسية حسب توفرها؟

تسأل كل أسرة عن المصادر الرئيسية للكهرباء الذي تعتمد عليه كما محدد في السؤال يدون في المربع الأول رمز الإجابة ( ١ ) الشبكة العامة إذا كان هو المصدر الرئيسي الأول أو يدون الرقم (٢) إذا كانت مولدة مشتركة هي المصدر الرئيسي الأول للكهرباء في الوحدة السكنية أو يدون الرقم (٣) إذا كانت الأسرة تمتلك مولدة خاصة بها وهي المصدر الرئيسي الأول لتوفير الكهرباء كما يدون الرقم ( ٤ ) إذا كانت الأسرة لا تحصل على كهرباء من الشبكة العامة أو أي مصدر آخر وينتقل إلى السؤال ٣٢٦ .

### ٣٢٤ كم عدد الأيام في الأيام السبعة السابقة التي استعملت فيها أسرتك المصدر ؟

تسأل جميع الأسر عن عدد الأيام التي يتوفر فيها كل مصدر من مصادر الكهرباء في الوحدة السكنية خلال السبعة أيام السابقة كما محدد في السؤال . يدون في الحقل الأول عدد الأيام خلال السبعة أيام السابقة التي استخدم فيها الكهرباء من الشبكة العامة وفي الحقل الثاني يدون عدد الأيام خلال السبعة الأيام السابقة التي استخدم فيها الكهرباء من المولدة المشتركة ويدون في الحقل الثالث عدد الأيام خلال السبعة ايام السابقة التي استخدمت فيها الكهرباء من المولدة الخاصة وفي حالة عدم استخدام أحد هذه المصادر يدون الرقم صفر ( ٠ ) في الحقل المخصص .



٣٢٥	كم كان المعدل اليومي لعدد ساعات الطاقة الكهربائية المجهزة خلال تلك الأيام ؟
-----	---

تسأل كل الأسر التي تحصل على الكهرباء عن معدل عدد الساعات التي استخدمت فيها الأسرة الكهرباء لكل يوم من الأيام خلال السبعة أيام السابقة ومن المصادر المذكورة في السؤال ٢٢٤ ويكون الرقم تقريباً أما بالنسبة للكهرباء من الشبكة الوطنية مثلا يسأل الباحث الأسرة عن عدد الساعات التي استخدام الكهرباء عادة حسب برنامج القطع ويقدر المعدل بعد الأخذ بنظر الاعتبار ساعات القطع الطارئة التي تحدث بسبب أعمال التخريب ..وفي حالة عدم استخدام الأسرة لأي مصدر من هذه المصادر يدون صفر في الحقل المخصص .

٣٢٦	ما هي مصادر الطاقة المستخدمة لأغراض (النشاط)؟
	تسأل كل أسرة عن مصدر الطاقة الرئيسية التي تستخدمها في الطبخ والإضاءة والتدفئة وتدفئة الماء حسب أولويتها كما هو في السؤال حيث يسجل المصدر الأساسي الأول للطاقة أو الوقود في الطبخ مثلاً الغاز السائل يدون في المربع الأول الرقم (٤) وإذا كان المصدر الثاني بعد الغاز الذي تستخدمه الأسرة هو الكهرباء يدون الرقم (١) في المربع الثاني وإذا كان المصدر الثالث بعد الغاز هو النفط الأبيض يدون الرقم (٥) في المربع الثالث... وهكذا تذكر أهم ست وسائل وإذا لا توجد أكثر من مصدرين تملء الحقول .

#### D. الملكية وقيمة الإيجار التقديري للوحدة السكنية

٣٢٧	ملكية الوحدة السكنية
-----	----------------------

تسأل كل أسرة عن ملكية الوحدة السكنية التي تشغلها وتؤشر (١) إذا كانت مملوكة من قبل الأسرة ثم ينتقل إلى السؤال ٢٢٩ وتؤشر (٢) إذا كانت مملوكة من القطاع الخاص أي مملوكة لأسر أخرى و (٣) إذا كانت مملوكة من القطاع العام (مملوكة للشركات الحكومية الإنتاجية، وحدات سكنية مملوكة للسكك ، مصانع الإسكندرية .... الخ ) ويؤشر (٤) إذا كانت مملوكة للحكومة ( مملوكة لوزارات ودوائر حكومية ... وحدات سكنية مملوكة للأوقاف ، بلديات ، الإدارات المحلية ) ويؤشر (٥) للإجابة على الحالات غير المذكورة أعلاه، وقد يحصل للمساكن المستأجرة من الحكومة ان يكون مبلغ الإيجار متضمنا أجور الكهرباء والماء مما يتطلب فصل إيجار المسكن عن أجور الماء والكهرباء وذلك بالاستفسار من الجهة الحكومية المؤجرة لهذه الوحدة وإذا تعذر ذلك يقوم الباحث بتقديرها بالتعاون مع الأسرة.

٣٢٨	نوع أشغال الوحدة السكنية
-----	--------------------------

تسأل كل أسرة تشغل وحدة سكنية غير مملوكة عن نوع إشغال الوحدة السكنية تؤشر (١) إذا كان إيجار و (٢) إذا كانت تشغلها مقابل عمل وتؤشر (٣) إذا كانت الوحدة السكنية مجاناً وباتفاق مع المالك وتؤشر (٤) إذا كانت مجاناً وبدون إتفاق مع المالك وتؤشر (٥) إذا كانت أي حالة غير مذكورة أعلاه مثلاً إذا كانت الأسرة تشغل الوحدة السكنية كرهينة يدون في السؤال ٢٢٧ قطاع خاص وفي السؤال ٢٢٨ يؤشر (٥) أخرى .

٣٢٩	إذا استأجرت سكناً مماثلاً فكم سيكون الإيجار التقديري الشهري ؟
-----	---

تسأل كل الأسر عن الإيجار التقديري للوحدة السكنية التي تشغلها ويشمل ذلك الوحدات السكنية المملوكة أو المؤجرة من القطاع الخاص أو القطاع الحكومي أو القطاع العام أو المجهزة مقابل عمل والمشغولة باتفاق مع المالك أو بدون اتفاق مع المالك .

ويقصد بالإيجار التقديري المبلغ المتوقع دفعه فيما لو عرض للإيجار، تسأل الأسرة عن الإيجار التقديري وفي حالة عدم معرفة الأسرة بذلك يقوم الباحث بالاستفسار وتقدير قيمة هذا الإيجار بالاعتماد على عدة مؤشرات منها الموقع والمساحة الكلية بالإضافة إلى عدد الغرف .

٣٣٠	كم هو عمر هذه الوحدة السكنية؟
-----	-------------------------------

تسأل كل أسرة عن الوحدة السكنية التي تقيم فيها مهما كان نوع ملكيتها ، كم سنة مضت على إنشاء هذه الوحدة وتؤشر الإجابة كما وردت في السؤال (١) إذا أقل من سنة و(٢) إذا كانت من سنة إلى أقل من خمس سنوات و (٣) إذا كانت من خمسة إلى أقل من عشر سنوات ... الخ. وإذا كانت الوحدة السكنية قد أنشأت على مراحل يؤخذ المعدل المرجح للعمر، فلو انشأ الطابق الأرضي للمسكن قبل عشرة سنوات وكان يتكون من خمسة غرف وأضيف طابق ثاني للمسكن قبل أربعة سنوات ويتكون من ثلاثة غرف يحسب المعدل المرجح كالآتي :

( (١٠ × ٥) + (٣ × ٤) ) / = ٨ / ٦٢ = ٨ / ٧٥ أي ٨ سنوات تقريباً.

#### E.المؤثرات البيئية وتوفر الخدمات

٣٣١	هل تأثرت أسرتك بسبب هذا ... (نوع الأثر البيئي)؟
-----	---

يسأل الباحث كل الأسر هذا السؤال وهو عن التلوث والبيئة المحيطة بالمسكن كالضوضاء والأوساخ ... الخ، تسجل الإجابة التي تدلي بها الأسرة كما وردت في السؤال مثلاً الدخان والغازات تسجل (١) في المستطيل الأول إذا كان تأثيرها كبير و(٢) إذا كان لها تأثير قليل، تدون إجابة لكل نوع من أنواع المؤثرات المذكورة في السؤال .

٣٣٢	هل تشكو الأسرة من مشاكل النقل؟
-----	--------------------------------

تسأل كل أسرة فيما إذا كانت تعاني من مشكلة في الانتقال مابين المسكن ومكان العمل والخدمات الأخرى تؤشر الإجابة (١) إذا كانت تعاني من ذلك ، اما اذا كانت لا تعاني منها فتؤشر الإجابة (٢) ثم تنتقل إلى السؤال ٣٣٤ .

٣٣٣	ماهي هذه المشاكل؟
-----	-------------------

تسأل كل أسرة أجابت نعم في السؤال ٣٣٢ عن نوع مشاكل النقل التي تعاني منها ... يقرأ الباحث الخيارات ويؤشر برسم دائرة حول الإشارة التي تنطبق ويمكن التأشير لأكثر من حالة .

٣٣٤	ما هو النوع الرئيس للطريق إلى الوحدة السكنية؟
-----	---

تسأل كل أسرة ويؤشر نوع الطريق الواصل بين المسكن والطريق أو الشارع الرئيسي (١) إذا كان معبدا (٢) إذا كان معبدا ورصيف معبدا، ويؤشر (٣) إذا كان الطريق معبد ورصيف غير معبد، ويؤشر (٤) إذا كان الطريق مغطى بطبقة حصى (سبيس)، ويؤشر (٥) إذا كان الطريق ترابي، ويؤشر (٦) أخرى- تذكر، ويؤشر (٧) إذا كان لا يوجد طريق بري (قد يكون طريق مائي كما في منطقة الاهوار) .

٣٣٥	ما هي المسافة من الوحدة السكنية إلى اقرب [الخدمة]؟
-----	--

تسأل كل أسرة عن بعد المسكن عن الخدمات كالمدارس والمستشفيات ومكان العمل ، والعبادة ( جامع ، حسينية ، كنيسة... التي يستخدمها أفراد الأسرة ) ... الخ ، يذكر البعد بالأمتار إزاء كل واحدة من هذه الخدمات كما وردت في السؤال ، مثلاً يدون (١) إذا كان ١٠٠ متر أو أقل و يدون (٢) إذا كان البعد أكثر من ١٠٠ متر وأقل من ٣٠٠ متر ... وهكذا ، يجب أن تكون هناك إجابة عن كل سؤال وعلى الباحث أن يساعد الأسرة في التقدير .

#### F.الاتصالات

٣٣٦	ما هو عدد (وسيلة الاتصال) لدى أفراد الأسرة؟
-----	---

تسأل كل أسرة عن أنواع وسائل الاتصال المتوفرة في الوحدة السكنية وعدد الخطوط مثل الهاتف الأرضي، خطوط الهاتف الخليوي، خطوط الانترنت، أقمار الستلايت (يدون الأقمار التي تستلمها الأسرة بواسطة الصحن) يقرأ الباحث الإجابات كما وردت ويدون عدد كل نوع من هذه الوسائل، وإذا كان العدد (١٠) فأكثر يدون الرقم (٩) .

#### G. الإنفاق على السكن

يشمل هذا القسم الإنفاق على المساكن المؤجرة من القطاع الخاص والحكومي والعام يدون مبلغ الإيجار المدفوع فعلاً والمبالغ المدفوعة عن الماء والكهرباء والمجاري والماء الخام والتلفون ( سواء كانت عن طريق قوائم أو بدون قوائم ) .

٣٣٧	ماذا كانت الدفعة الأخيرة عن هذه (الفقرة) فيما يتعلق بالوحدة السكنية؟
-----	--

تسأل كل الأسر عن آخر مبلغ دفعته لكل فقرة من هذه الفقرات التي تتعلق بالوحدة السكنية التي تقيم فيها ، يدون المبلغ بالآف الدنانير على أن لا يذكر مبلغ الديون السابقة لأي فقرة من فقرات الإنفاق على السكن في حالة توفر هذه البيانات بصورة مدمجة مثل الماء والمجاري في فاتورة واحدة يقسم المبلغ مناصفة بحيث يكون نصف المبلغ عن الماء والنصف الثاني عن المجاري ، أما عند عدم دفع المبلغ لأي فقرة يدون الرقم (٠) .

٣٣٨	ما هي المدة التي تم الدفع عنها ل.....(الفقرة) ؟
-----	---

يدون في هذا الحقل الفترة الزمنية التي يغطيها المبلغ المدفوع في السؤال ٣٢٧ ، مثلاً شهر ، ثلاثة أشهر ، ستة أشهر أو سنة...حيث يسجل تاريخ بداية ونهاية الفترة التي يغطيها هذا المبلغ فإذا كان لمدة ستة أشهر مثلاً يسجل التاريخ من ١/١/٢٠٠٥ ولغاية ٣٠/٦/٢٠٠٥ .

٣٣٩	ما هي النسبة التقديرية للاستخدام غير الأسري، مثل أنشطة إنتاج وبيع منفذة داخل الوحدة السكنية ؟
-----	---

يدون في هذا الحقل النسبة المقدرة للاستهلاك غير الأسري أي المستهلك للأغراض الإنتاجية مثلاً قد تقوم ربة البيت بممارسة مهنة الخياطة وتستخدم ماكنة خياطة كهر بائية أو يقوم احد أفراد الأسرة باستخدام الكراج كورشة لحام أو أي نشاط آخر ... تقدر نسبة الكهرباء المستخدمة لهذا الغرض الانتاجي .

## القسم الرابع / التعليم

تسأل لكل أفراد الأسرة بعمر ست سنوات فأكثر .

يهدف هذا القسم الحصول على مؤشرات تتعلق بالحالة التعليمية للأفراد بعمر ٦ سنوات فأكثر من حيث عدد المتحقين بالمؤسسات التعليمية أو عدد الذين لم يلتحقوا أبدا للتعرف على نسب الأمية في المجتمع العراقي بالإضافة إلى ذلك معرفة نسب التسرب في التعليم كذلك النفقات التي تنفقها الأسرة العراقية على التعليم

**الحالة** : يقصد بها الوضع التعليمي للفرد الذي يبلغ من العمر التعليمية (٦) سنوات فأكثر وقت إجراء المقابلة .

**الالتحاق** : يعتبر ملتحقا بالتعليم كل فرد يبلغ من العمر (٦) سنوات فأكثر وقد سجل في مؤسسة تعليمية خاصة أو حكومية، سواء داخل العراق أو خارجه، لمدة لا تقل عن سنة دراسية وداوم أو يتوقع أن يداوم لنصف الفترة المسجل عليها أو لفترة أطول.

### ٤٠١ ما اللغة التي يمكنك التعامل بها وما درجة إتقانك لها؟

يشمل في هذا السؤال أفراد الأسرة بعمر ٦ سنوات فأكثر ويدون في العمود الأول رمز اللغة التي يستطيع التعامل بها ويدون في الأعمدة رمز معرفة هذه اللغة كما وردت في السؤال قراءة، كتابة، تكلم ويؤشر مستوى إدائه لكل واحدة منها هل هو لا يستطيع، ضعيف، متوسط، جيد. وفي حالة معرفة الفرد لأكثر من لغة بالإضافة إلى اللغة الأم يذكر أهم لغتين منها، حيث خصص العمود A للغة الأم ويحتوي ( A1 رمز اللغة ،A2 مستوى إقتان القراءة، A3 مستوى إقتان الكتابة ، A4 مستوى إقتان التكلم) أما الأعمدة B ، C فقد خصصت لأهم لغتين إضافيتين يستطيع التعامل بها .

ملاحظة: إذا كان احد أفراد الأسرة اخرس إلا انه يستطيع الكتابة وكذلك القراءة ( أي انه يقرأ النص ويعبر عنه أما بالإشارة أو بالكتابة) يؤشر رمز لغة الأم للأسرة في حقل اللغة ويدون مستوى القراءة والكتابة في الحقول المخصصة أما مستوى التكلم فيسجل (١) لا يستطيع .

### ٤٠٢ هل سبق أن التحقت بالمدرسة؟

يسأل هذا السؤال لكل فرد بعمر ٦ سنوات فأكثر على الباحث إن يعود إلى القسم (١) قائمة أفراد الأسرة ويتأكد من المشمولين بهذا السؤال . يدون الإجابة (١) إذا كان ملتحقا سابقا وينتقل إلى السؤال ٤٠٦ إما إذا كان ملتحقا حاليا يؤشر الإجابة (٢) وينتقل إلى السؤال ٤٠٧ وإذا كان غير ملتحق فيؤشر (٣) وينتقل إلى السؤال التالي (٤٠٣).

### ٤٠٣ ما هو السبب الرئيس لعدم التحاقل بالمدرسة مطلقا؟

يسأل كل الأفراد الذين لم يلتحقوا نهائيا بالمدرسة والذين أجابوا (لا) في السؤال ٤٠٢ ما هو سبب عدم التحاقهم بالمدرسة. يقرأ الباحث الإجابات ويدون سبب عدم الالتحاق كما يدلي المستجيب.

### ٤٠٤ هل تقرأ وتكتب؟

يسأل هذا السؤال لكل فرد غير ملتحق بالمدرسة أو الذي أجاب (لا) في السؤال ٤٠٢ هل يستطيع القراءة والكتابة معاً بأي لغة كانت يدون (١) إذا كان يستطيع القراءة والكتابة ويدون (٢) إذا كان يستطيع القراءة فقط و( ٣ ) إذا كان لا يقرأ ولا يكتب. ويقصد بـ(يستطيع) القراءة أن الفرد يتمكن من قراءة وفهم فقرة بسيطة، عدة أسطر في جريدة مثلا، بأية لغة كانت، ويقصد بـ(يستطيع) الكتابة أن الفرد يتمكن من كتابة عدة أسطر حول موضوع بسيط ويمكن قراءتها من قبل آخرين وبأية لغة كانت.

### ٤٠٥ هل سبق أن التحقت بصفوف محو الأمية؟

يسأل هذا السؤال لكل فرد لم يلتحق بالمدرسة هل التحق بصفوف محو الأمية (تعليم القراءة والكتابة) يدون (١) إذا كان ملتحقا حاليا ويدون (٢) إذا كان ملتحقا في الماضي و (٣) إذا لم يلتحق نهائيا ، لكل هذه الإجابات ينتقل الباحث إلى الفرد التالي .

### ٤٠٦ ما هي أعلى شهادة حصلت عليها؟

يسأل كل أفراد الأسرة الذين سبق لهم الالتحاق بالمدرسة ما هي أعلى شهادة حصل عليها الفرد :

- لا شهادة ، أمي : هو الفرد الذي لا يستطيع القراءة والكتابة معاً وبالتالي لا يستطيع كتابة وصف أي شيء بسيط .
- لا شهادة/ يقرأ فقط : هو الفرد الذي يستطيع القراءة فقط ولا يحمل مؤهلا علميا .
- لا شهادة/ يقرأ ويكتب : هو الفرد الذي يستطيع القراءة والكتابة معاً بأي لغة كانت لكنه لا يحمل مؤهلاً علمياً .

– يحمل مؤهلاً علميا : يقصد به أعلى مرحلة دراسية أتمها الفرد بنجاح حتى يوم إجراء المقابلة ولا تعتبر السنوات الدراسية ( الصفوف ) التي لا تكمل مرحلة دراسية مؤهلاً والمراحل هي كما مذكورة في السؤال :

٠٤	ابتدائية	٠٩	بكالوريوس
٠٥	متوسطة	١٠	دبلوم عالي
٠٦	إعدادية	١١	ماجستير
٠٧	مهنية	١٢	دكتوراه
٠٨	دبلوم معهد فني		

تؤشر المرحلة الدراسية لخريجي معهد المعلمات والمعلمين سابقا الذي كانت سنوات الدراسة فيه ثلاثة بعد المرحلة المتوسطة الرمز (٠٦) أي إعدادية وما يناظرها.

### ٤٠٧ ما هو مجموع عدد سنوات الدراسة ومجموع سنوات الإعادة التي قضيتها؟

يسأل كل أفراد الأسرة الذين سبق لهم الالتحاق بالمدرسة والمتحقين حاليا ما هو عدد سنوات الدراسة بما فيها سنوات الإعادة والرسوب، يدون في العمود( أ ) مجموع سنوات الدراسة ويدون في العمود ( ب ) سنوات الإعادة والرسوب ، مثلا شخص أكمل المرحلة الابتدائية وكان راسبا في الصف الثالث وترك الدراسة لمدة سنة في الصف الخامس لسبب ما ... يدون في العمود (أ) (٠٨) وفي العمود (ب) (٠٢) .

### ٤٠٨ هل عمر ( الاسم ) ٥٠ سنة أو أقل؟

للباحث إن يحدد بالعودة إلى القسم الأول قائمة أفراد الأسرة عمود رقم (٠٣) هل الفرد مشمول بالسئلة اللاحقة أم لا، فإذا كان عمر الفرد ٥٠ سنة فأقل يكمل الأسئلة إما إذا كان أكثر ينتقل إلى الفرد التالي .

### ٤٠٩ هل أنت ملتحق حاليا في المدرسة أو كنت ملتحقا خلال الـ ١٢ شهراً الماضية؟

للباحث التأكد من إجابة الفرد في السؤال ٤٠٢ إذا أجاب ملتحق حاليا في المدرسة ينتقل الباحث إلى السؤال ٤١٠، أما إذا كان عمره أقل من ٥٠ سنة وغير ملتحق حاليا يسأل الفرد هل كان خلال ١٢ شهرا الماضية ملتحقا بالمدرسة أم لا. إذا كانت الإجابة نعم يؤشر الإجابة (١) وينتقل إلى السؤال التالي أي السؤال ٤١٠، وإذا لا يؤشر الإجابة (٢) وينتقل إلى السؤال ٤١٤.
**الأسئلة (٤١٠ – ٤١٨) حصرا بأفراد الأسرة في سن الـ (٥٠) سنة فأقل.**

### ٤١٠ في أي مرحلة وأي صف من الدراسة أنت ملتحق حالياً ( أو كنت ملتحقا ، في المدرسة / الجامعة)؟

السؤال لكل فرد ملتحق حاليا أو كان ملتحقا خلال ١٢ شهرا السابقة بالمدرسة ، ما هي المرحلة والصف الملحق به، يدون في عمود المرحلة رمز المرحلة التي هوفيهامثلا (١) إذا كانت الابتدائية و (٢) إذا كانت المتوسطة ... الخ، ويدون في عمود الصف رقم الصف الذي هوفيه حاليا مثلا شخص حاليا في الصف الرابع الإعدادي يدون في حقل المرحلة (٣) وفي حقل الصف يدون الرقم (٤) .

### ٤١١ هل المدرسة / الجامعة الملحق بها حاليا (أو كنت ملتحقاً بها ) حكومية أم خاصة؟

يسأل كل الأفراد الملحقين حاليا أو الذين كانوا ملتحقين خلال ١٢ شهرا السابقة بالمدرسة، ما هو نوع المدرسة التي هوفيهام يؤشر الإجابة (١) إذا كانت حكومية في العراق (٢) إذا كانت مدارس أهلية (خاصة)، ويؤشر (٣) أخرى مثل مدارس دينية غير حكومية ، (٤) إذا كانت المدرسة في خارج العراق .

### ٤١٢ كم كان عمرك عندما التحقت بالمدرسة لأول مرة؟

يسأل كل فرد ملتحق حاليا بالمدرسة أو كان ملتحقا خلال ١٢ شهرا السابقة عن عمره عند التحاقه لأول مرة بالمدرسة يدون العمر بالسنوات في العمود المخصص .

### ٤١٣ هل أنت مستمر بالدوام في مدرسة / جامعة أم أنك تركت الدراسة؟

يسأل كل فرد ملتحق حاليا بالدراسة أو كان ملتحقا خلال ١٢ شهرا الماضية هل هو مستمر بالدوام أم ترك الدراسة نهائيا ، إذا كان مستمرا يؤشر الإجابة (١) وينتقل إلى السؤال ٤١٥ وإذا لا يؤشر الإجابة (٢) وينتقل إلى السؤال التالي.

### ٤١٤ ما هو السبب الرئيس لتركك أو عدم التحاقل بالمدرسة/ الجامعة؟

يسأل كل الأفراد الذين تركوا الدراسة أو الذين أجابوا (٢) في السؤال ٤١٣ عن سبب تركهم الدراسة، يقرأ الباحث الإجابات ويدون رمز الإجابة التي تنطبق في العمود المخصص، بعدها ينتقل إلى الفرد الثاني .

### ٤١٥ ما هي المسافة بين المدرسة / الجامعة ومحل السكن؟

يسأل كل الأفراد الملحقين حاليا بالدراسة ما هي المسافة بالكيلومترات بين المدرسة أو الجامعة ومحل السكن يدون الرقم بالكيلومترات أو أجزاء الكيلومترات مثلا إذا كانت المسافة بين المدرسة ومحل السكن ٢٠٠ متر يدون الرقم كالاتي


أما إذا كانت المسافة ١٣٠٠ م يدون


### ٤١٦ ما هي الواسطة الرئيسية للنقل إلى المدرسة / الجامعة؟

يسأل كل الأفراد الملحقين حاليا بالدراسة ما هي الوسيلة الرئيسية المستخدمة للوصول إلى المدرسة أو الجامعة يقرأ الباحث الإجابات ويدون رمز الإجابة الصحيحة في العمود المخصص .

### ٤١٧ كم تستغرق من الوقت للوصول إلى هذه المدرسة / الجامعة؟

يسأل كل الأفراد الملحقين حاليا بالدراسة عن الوقت المستغرق بالدقائق للوصول إلى المدرسة باستخدام الوسيلة الرئيسية التي أشار إليها في السؤال ٤١٦، فمثلا إذا كانت الإجابة (١) مشيا على الإقدام ، يدون الوقت الذي يستغرقه بالدقائق للذهاب مشيا من البيت إلى المدرسة، وإذا كانت بواسطة سيارة خاصة (٢) يدون الوقت المستغرق بالدقائق للوصول بواسطة السيارة إلى المدرسة وهكذا.



٤١٨	كم أنفقت هذه الأسرة خلال ال١٢ شهراً الماضية لتوفير التعليم لك على ...؟
-----	--

يسأل هذا السؤال عن كل أفراد الأسرة الملتحقين حالياً بالدراسة كم المبالغ التي أنفقت على أجور الدراسة والزى المدرسي والزى الرياضي وعلى الكتب والدروس الخصوصية والتفاصيل الأخرى المذكورة ، يدون المبلغ الذي أنفق على كل فترة بالألف دينار عراقي إما إذا كانت الأسرة لا تستطيع تقصيل هذه المبالغ يدون المبلغ الإجمالي في العمود رقم ٩ ولكل فرد من أفرادها المستمرين بالدراسة والملتحقين فيها خلال ألاثني عشر الماضية .ويدون رمز «٢-» «لا يتوفر» في الحقول من ١-٨ .

### القسم الخامس / الصحة

#### A. العجز والأمراض المزمنة

يوفر هذا القسم مؤشرات عن الأحوال الصحية للأسرة العراقية من حيث الإصابة بالأمراض المزمنة أو الإعاقة ( العجز ) كذلك يتناول هذا القسم الرعاية الصحية للأمهات والأطفال، اذ يتعرض لكافة التلقيحات التي يتلقاها الأطفال بسن أقل من ٥ سنوات وكذلك التكاليف التي تتحملها الأسرة من اجل توفير الرعاية الصحية لها .

**الأمراض المزمنة:** تعرف بأنها الأمراض طويلة الأمد مثل مشاكل القلب وضغط الدم وداء السكري أي لا تقل فترة الإصابة بها عن ٦ أشهر ... الخ.

**العجز (العوق):** هو الضعف أو النقص الجسدي أو العقلي مثل بتر الأيدي أو الأرجل والشلل النصفي أو العاهة الجسدية أو الإعاقة العقلية .

٥٠١	هل تعاني من عجز ؟
-----	-------------------

يسأل هذا السؤال لكل أفراد الأسرة، وعلى الباحث أن يأخذ بنظر الاعتبار عند التأشير بنعم إن المقصود هو العجز ( العوق ) . أما في حالة الإجابة (٢) لا .. ينتقل إلى السؤال ٥٠٤ .

٥٠٢	ما هو العجز الذي تعاني منه ؟
-----	------------------------------

يسأل هذا السؤال لكل أفراد الأسرة الذين أجابوا (نعم) يعانون من العجز (العوق) يدون رمز نوع العوق المصاب به الفرد كما هو في السؤال وفي حالة معاناة الفرد من أكثر من حالة عجز يدون أهم ثلاثة حالات فقط .

٥٠٢A	كيف أصبت بالعجز ؟
------	-------------------

يسأل هذا السؤال لكل أفراد الأسرة الذين يعانون من حالة العجز عن أسباب هذا العجز يدون رمز الإجابة التي تنطبق وفي حالة وجود أكثر من سبب تدون أهم ثلاثة أسباب .

٥٠٣	ما هي عدد سنوات الاصابة بالعجز؟
-----	---------------------------------

يتم ذكر عدد السنوات الكاملة من تاريخ الاصابة بالعجز ولغاية تاريخ اجراء المقابلة واذا كانت أقل من سنة يكتب صفر ( ٠ ) .

٥٠٤	هل تعاني من مرض مزمن ؟
-----	------------------------

يسأل هذا السؤال لكل أفراد الأسرة وعلى الباحث أن يأخذ بنظر الاعتبار عند التأشير بنعم إن المقصود هو المرض المزمن ، إما في حالة الإجابة (٢) لا .. ينتقل إلى السؤال ٥٠٦ .

٥٠٤A	ما هو المرض المزمن الذي تعاني منه ؟
------	-------------------------------------

يسأل هذا السؤال لكل أفراد الأسرة الذين أجابوا (نعم) يعانون من المرض المزمن يدون رمز نوع المرض المزمن المصاب به الفرد كما هو في السؤال وفي حالة معاناة الفرد من أكثر من مرض يدون أهم ثلاثة حالات فقط .

٥٠٥	ما هي عدد سنوات الاصابة بالمرض المزمن؟
-----	--

يتم ذكر عدد السنوات الكاملة من تاريخ الاصابة بالمرض المزمن ولغاية تاريخ اجراء المقابلة واذا كانت أقل من سنة يكتب صفر ( ٠ ) .

٥٠٦	هل تلقيت أي مساعدة/ دعم يتعلق بالعجز / المرض المزمن خلال الأشهر ال١٢ الماضية؟
-----	---

يسأل هذا السؤال لكل الأفراد المصابين بالعوق أو مرض مزمن ما هي المساعدة أو الرعاية التي حصلوا عليها من أشخاص أو مؤسسات خارج الأسرة خلال ١٢ شهرا الماضية . يدون رمز المساعدة كما ينطبق في الإجابات الواردة وفي حالة وجود أكثر من استشارة أو مساعدة تدون الاستشارة أو المساعدة الأولى .

### B. الأمراض والإصابات

٥٠٧	هل عانيت من مرض أو إصابة خلال ٣٠ يوما السابقة ليوم اجراء المقابلة ( لا تدرج الأمراض المزمنة أو حالات العجز التي سُئل عنها في ٥٠٢ و A-٥٠٤ )؟
-----	---

يسأل هذا السؤال لكل أفراد الأسرة ، هل عانى الفرد من مرض أو إصابة خلال الثلاثين يوما السابقة ( لا تشمل الأمراض المزمنة وحالات العوق التي أشير إليها في السؤالين ٥٠٢ و A-٥٠٤ ) . تدون (١) إذا كانت الإجابة نعم ويستمر ، وإذا (لا) تدون الإجابة (٢) وينتقل إلى السؤال ٥١٩.

٥٠٨	ما نوع المرض أو الإصابة التي عانيت منها
-----	---

يسأل هذا السؤال لكل أفراد الأسرة الذين أجابوا نعم في السؤال ٥٠٧ . يدون رمز المرض الذي أصيب به الفرد وحسب الإجابات التي تنطبق في السؤال في العمود (A) ، ويدون رمز الإصابة التي تنطبق كما وردت في إجابات السؤال في العمود (B) .

٥٠٩	في حالة الإصابة / ماذا كان السبب الرئيسي لهذه الإصابة؟
-----	--

يسأل هذا السؤال لكل أفراد الأسرة الذين أجابوا نعم في السؤال ٥٠٧ وأشاروا إلى إصابة أو مرض في السؤال ٥٠٨ يقرأ الباحث سبب المرض أو الإصابة كما وردت في السؤال ويؤشر ما ينطبق .

٥١٠	هل تلقيت علاجاً طبياً بسبب هذا المرض أو الإصابة ؟
-----	---

يسأل هذا السؤال لكل أفراد الأسرة الذين أجابوا نعم عن السؤال ٥٠٧ أي الذين عانوا من مرض أو إصابة خلال الشهر الماضي .. يسأل الباحث وكما محدد في السؤال عن نوع المساعدة أو العلاج الذي تلقاه الفرد المصاب من آخرين أو مؤسسات من خارج الأسرة ، وإذا لم يتلقى أي علاج ينتقل إلى سؤال ٥١٧ .

٥١١	أين تلقيت العلاج الطبي؟
-----	-------------------------

يسأل هذا السؤال لكل الأفراد المصابين وتلقوا علاج أو مساعدة أي الذين أجابوا نعم في السؤال ٥١٠ . يسأل الباحث كما محدد في السؤال ويتلو الإجابات للمستجيب كما وردت ويدون الإجابة التي تنطبق . وفي حالة تلقي المريض أو المصاب لمساعدة من أكثر من جهة يدون المساعدة التي تلقاها من الجهة الأهم .

٥١٢	أين تقع هذه الخدمة الطبية؟
-----	----------------------------

يسأل هذا السؤال للأشخاص الذين أشاروا إلى إحدى الإجابات في السؤال ٥١١ أو الذين تلقوا مساعدة من جهة أثناء المرض أو الإصابة... يسأل عن موقع هذه الجهة وتؤشر الاجابة كما وردت في السؤال . فاذا كانت في الناحية التي يسكن فيها فيتم التأشير على الرقم (١) واذا كانت خارج الناحية ولكن في نفس القضاء فيتم التأشير على الرقم (٢) ... وهكذا .

٥١٣	ما هي المسافة بين محل هذه الخدمة الطبية ومحل السكن؟
-----	---

يسأل هذا السؤال إلى كل أفراد الأسرة الذين أجابوا على السؤال ٥١٢ ، ما هي المسافة بالكيلومترات بين مكان الخدمة الطبية التي تلقوا فيها العلاج أو المساعدة والوحدة السكنية .

٥١٤	ما هي واسطة النقل الرئيسية إلى مكان الخدمة الطبية؟
-----	--

يسأل هذا السؤال لكل أفراد الأسرة الذين أجابوا في السؤال ٥١٢ عن الوسيلة الرئيسية المستخدمة للوصول إلى مكان الخدمة الطبية يقرأ الباحث الإجابات على المستجيب ويدون رمز الوسيلة الرئيسية المستخدمة.

٥١٥	كم من الوقت استغرقت في الوصول إلى مكان الخدمة الطبية ؟
-----	--

يسأل هذا السؤال لكل أفراد الأسرة الذين أجابوا على السؤال ٥١٤ ، ما هو الوقت المستغرق بالدقائق للوصول إلى الخدمة التي تلقى فيها المريض أو المصاب المساعدة باستخدام الوسيلة المشار إليها في السؤال .

٥١٦	ما مجموع ما أنفق على الفقرات التالية خلال الشهر الماضي؟
-----	---

يسأل هذا السؤال لكل أفراد الأسرة الذين أجابوا نعم في السؤال ٥١٠ ، ما مجموع الكلفة التي أنفقت على تلقي العلاج أو المساعدة خلال الشهر الماضي بما فيها تكاليف النقل والأدوية وأجور الاستشارة والأشعة وأية مصاريف أخرى تم دفعها ... إذا كان من الصعب تذكر المصاريف حسب التفاصيل الواردة يدون المبلغ الإجمالي الذي تم إنفاقه بالألف دينار .

**٥١٧** لماذا لم تتلق الرعاية الطبية لهذا المرض أو الإصابة؟

يسأل هذا السؤال لكل أفراد الأسرة الذين أجابوا (لا) في السؤال ٥١٠ ، ما هو سبب عدم تلقي المريض المساعدة أو الرعاية الطبية يقرأ الباحث الأسباب ويدون الإجابة التي تنطبق .

**٥١٨** **ما عدد الأيام التي انقطعت فيها عن نشاطاتك الاعتيادية؟**

يسأل هذا السؤال لكل أفراد الأسرة الذين أجابوا نعم في السؤال ٥٠٧ أو الذين تعرضوا إلى مرض أو إصابة ، ما هو عدد الأيام التي توقفوا فيها عن نشاطاتهم الاعتيادية كالعمل أو الدوام في المدرسة أو أي نشاط آخر يمارسونه كالعمل المنزلي ...الخ، يدون الباحث عدد الأيام في المكان المخصص .

**٥١٩** **القائم بالمقابلة / يرجى الرجوع إلى سجل الأسرة والبحث عن الرمز المناسب**

هذا السؤال مخصص للباحثين ... يرجع إلى سجل أفراد الأسرة ويحدد شمول هذا الفرد بأسئلة القسم (ج) الخاصة بالتلقيحات ورعاية الأم قبل الولادة، يدون (١) إذا كان طفل عمره أقل من ٥ سنوات ينتقل إلى السؤال (٥٢٥) ، ويدون (٢) إذا كانت امرأة متزوجة أو مطلقة أو أرملة بعمر (١٢ –٤٩) سنة ينتقل إلى السؤال التالي (٥٢٠)، ويدون (٣) اذا كان الفرد من غير المذكورين بالفقرتين ( ١ ، ٢ ) امرأة غير متزوجة أو رجلا عمره أكثر من ٥ سنوات وينتقل إلى القسم التالي .

**C. العناية أثناء الحمل وبعد الولادة**

لكافة النساء المتزوجات والمطلقات والأرامل بعمر (١٢–٤٩) سنة خاص بالأسئلة ٥٢٠–٥٢٣.

**٥٢٠** **هل سبق وان أنجبت طفلا؟**

تسأل المرأة بعمر (١٢–٤٩) سنة هل سبق وأن أنجبت طفلا يجب أن يكون واضحا إن الإنجاب يعني ولادة طفل سواء كانت ولادة الطفل حياً أو ميتاً ، إذا أجابت (لا) ينتقل إلى السؤال ٥٢٤ .

**٥٢١** **متى كانت الولادة الأخيرة؟**

تسأل النساء اللواتي سبق لهن الإنجاب عن آخر ولادة سواء كانت حية أو ميتة ، يدون تاريخ الولادة باليوم والشهر والسنة، وإذا كانت المستجيبة لا تعرف اليوم والشهر يحاول الباحث أن يسألها هل ولد الطفل في موسم معين أو بعد أو قبل مناسبات أو أعياد دينية ... وفي حالة إستحالة معرفة تاريخ الولادة يدون الرمز (– ٢ ) في حقل اليوم والشهر .

**٥٢٢** **هل تلقيت علاجاً طبياً خلال الولادة الأخيرة؟**

نسأل المرأة المتزوجة أو المطلقة أو الأرملة عن تلقيها علاج طبي خلال الولادة الأخيرة اي خلال فترة الحمل الأخير وبعد الولادة من طبيب أو مؤسسة صحية أو ممرضة، تدون الإجابة إما (نعم) أو (لا) وينتقل في حالة الإجابتين إلى السؤال ٥٢٣.

**٥٢٣** **هل حدثت لك مضاعفات تطلبت رعاية طبية؟**

يسأل هذا السؤال لكل النساء المتزوجات أو المطلقات أو الأرامل اللاتي أجبن بنعم في السؤال ٥٢٠ هل حصلت لهن مضاعفات أو أعراض مرضية من جراء الحمل أو الولادة تطلبت رعاية صحية تدون الإجابة إما نعم أو لا .

**٥٢٤** **هل أنت حامل حالياً؟**

يسأل هذا السؤال لكل النساء المتزوجات ، المطلقات حديثاً أو الأرامل حديثاً عند إجراء المقابلة هل هي حامل أم لا، تدون الإجابة في العمود المخصص إما (١) أو (٢) وينتقل الى الفرد التالي عمود ٥٠١ .

**D. الرضاعة والتلقيحات للأطفال بعمر أقل من ٥ سنوات**

**٥٢٥** **هل تلقى ( يذكر الأسم ) رضاعة طبيعية خلال الستة أشهر الأولى؟**

يسأل هذا السؤال الأمهات عن أطفالهن الذين بعمر أقل من ٥ سنوات ، هل تلقى الطفل رضاعة طبيعية من ثدي الأم خلال الستة أشهر الأولى من ولادته تدون الإجابة التي تنطبق كما وردت في السؤال .حيث يتم تدوين (١) اذا كانت رضاعة طبيعية خالصة ويدون (٢) اذا كانت رضاعة طبيعية بالاضافة الى الرضاعة الاصطناعية و (٣) اذا لم يتلقى اية رضاعة طبيعية سواء كانت كلياً أو جزئياً .

**٥٢٦** **هل سبق لـ( يذكر الاسم ) إن تلقى التلقيح؟**

يسأل هذا السؤال عن الأطفال الذين هم بعمر أقل من ٥ سنوات ، هل تلقى الطفل أي نوع تلقيح ضد المرض تدون الإجابة إما (١) نعم أو (٢) لا وفي حالة عدم تلقي الطفل أي نوع من أنواع التلقيح ضد الأمراض ينتقل إلى الفرد التالي .

**٥٢٧** **هل (يذكر الاسم ) حائز على بطاقة تلقيح ؟**

يسأل هذا السؤال عن الأطفال الذين هم بعمر أقل من (٥) سنوات وتلقوا تلقيحا ضد الأمراض ، هل الطفل حاصل على بطاقة تلقيح ، تؤشر الإجابة التي تنطبق والواردة في السؤال .

الأسئلة ٥٢٨–٥٢٤ : تسأل هذه الاسئلة عن الاطفال بعمر أقل من ٥ سنوات والذي تمت الإجابة عنهم بـ (نعم)، في السؤال ٥١٩ تدون المعلومات من بطاقة التلقيح وفي حالة عدم وجود بطاقة تسأل الأم وتدون الإجابة إما (١) أو (٢) عن تلقيهم تلقيحا ضد الأمراض التالية :

- السل (بي سي جي).
- شلل الأطفال.
- التلافي ويشمل السعال الديكي والخناق والكزاز.
- الحصبة.
- التهاب الكبد الفيروسي.

**القسم السادس /الأنشطة الثقافية والهوايات**

يلقي هذا القسم الضوء على الهوايات والنشاطات التي يزاولها أفراد الأسرة.

**٦٠١** **يرجى بيان ما إذا كنت تمارس الأنشطة والهوايات التالية وعلى إي فترات**

يجيب كل أفراد الأسرة الذين لاتقل اعمارهم عن ١٠ سنوات على هذا السؤال ، يؤشر كل فرد اذا كان يمارس نشاطا ثقافيا أو فنيا على سبيل الهواية أي ليس مقابل دخل، كأن يمارس الفرد أي من الأنشطة والهوايات المذكورة في الاعمدة: (F , E , D , C , B , A) وهي مطالعة الصحف اليومية ، مطالعة الكتب الثقافية في كافة المجالات ويستثنى منها الواجبات المدرسية، ممارسة أنشطة سياسية أي حضور الندوات والمؤتمرات السياسية أو الانضمام الى الأحزاب، أنشطة اجتماعية غير سياسية كالذهاب الى النوادي الإجتماعية، الأنشطة الرياضية وهي ممارسة النشاط الرياضي في النوادي والملاعب واماكن اخرى، أنشطة فنية على سبيل الهواية أي ممارسة فن النحت أو الرسم أو التطريز ... الخ .
يجيب كل فرد على كل واحدة من هذه الأنشطة ويدون مثلا:

١. إذا كان لا يمارس أي هواية أو نشاط .

٢. إذا كان يمارس هوايته لمدة تقل عن ساعتين خلال الاسبوع .

٣. إذا كان يمارس الهواية لمدة ساعتين إلى أقل من خمسة ساعات .

٤. إذا كان يمارس هوايته من خمس ساعات إلى أقل من عشرة ساعات .

٥. إذا كان يمارس الهواية لمدة أكثر من ١٠ ساعات اسبوعيا.

**٦٠٢** **هل تستخدم شبكة الانترنت؟**

الاسئلة ( ٦٠٢ – ٦٠٦ ) يجيب عليها أفراد الأسرة الذين تبلغ أعمارهم ١٠ سنوات فأكثر فيما اذا كان يستخدم الانترنت.

**٦٠٣** **أين تستخدم الانترنت؟**

يسأل الفرد الذي يستخدم الانترنت عن مكان استخدامه للانترنت ويؤشر (١) إذا كان في البيت و(٢) إذا كان في مقهى و(٣) في مراكز ثقافية و(٤) في مكان العمل و(٥) أماكن أخرى .

ويمكن لأفراد الأسرة أن يدونوا أهم أربع أماكن يستخدمون فيها الانترنت.

**٦٠٤** **كيف تستخدم الانترنت؟**

يسأل الأفراد الذين يستخدمون الانترنت عن كيفية استخدام الانترنت:

١. إذا كان عن طريق الرسائل .

٢. عن طريق الاتصال .

٣. عن طريق المحادثة مع الآخرين .

٤. عن طريق البحث في المواقع .

٥. إذا كان عن طرق أخرى غير التي ذكرت أعلاه .

ويمكن لأفراد الأسرة أن يدونوا أهم ثلاث وسائل في استخدام الانترنت.

**٦٠٥** **ما هو الغرض من استخدام الانترنت؟**

يسأل أفراد الأسرة الذين يستخدمون الانترنت عن الغرض من استخدامه

هل لغرض التسلية أو الاتصال مع أقارب أو أصدقاء أو أعمال تجارية أو لأغراض البحث والدراسة ...
تؤشر الإجابة كما وردت في السؤال كما يمكن تأشير أهم ثلاث أغراض من الاستخدام .

**٦٠٦** **في المتوسط ما عدد الساعات تقريبا التي يمضيها كل فرد من أفراد الأسرة في استخدام الانترنت اسبوعيا؟**

يسأل أفراد الأسرة الذين يستخدمون شبكة الانترنت عن متوسط عدد الساعات التي يقضيها كل فرد يستخدم الشبكة خلال اسبوع . ولتقدير عدد الساعات في الاسبوع يسأل الباحث كل أفراد الأسرة عن متوسط عدد الساعات التي يمضيها يوميا في استخدام الانترنت ويضرب المتوسط في (٧) أيام يحصل بذلك على متوسط عدد الساعات التي يمضيها الفرد اسبوعيا في استخدام الانترنت .

### القسم السابع/ البحث عن العمل والعمل السابق

يوفر هذا القسم مؤشرات عن العمل حسب مفهوم منظمة العمل الدولية(ILO ) ونسبة البطالة والعمالة الناقصة في المجتمع العراقي .

**العمل** : هو أي نشاط مقابل اجر أو راتب، بالنسبة للذين يعملون لدى الغير، أو مقابل دخل ، بالنسبة للذين يعملون لحسابهم أو أصحاب العمل، وقد يكون عملا غير مدفوع الأجر أو التشغيل الذاتي للمشاريع الأسرية.

**المشتغل** : هو كل فرد بعمر ٦ سنوات فأكثر يزاول عملا بأي من الأنشطة الإقتصادية كل الوقت أو لبعض الوقت على إن لا يقل عدد ساعات العمل خلال السبعة أيام السابقة للمقابلة عن ساعة واحدة .

**المهنة** : يقصد بها نوع العمل الذي يمارسه الفرد الذي يعمل خلال السبعة أيام التي سبقت يوم المقابلة مثلا طبيب أسنان ، معلم ابتدائية ، مدرس ثانوية ، صاحب محل نجارة أثاث ... الخ .

**الدوام** : يعد العمل بدوام كامل إذا كانت ساعات العمل لا تقل عن ست ساعات يوميا .

ملاحظة : يعتبر دوام العاملين في مؤسسات الدولة دواما كاملا بغض النظر عن عدد ساعات العمل.

**الدوام الجزئي** : يعد العمل بدوام جزئي إذا كان عدد ساعات العمل لا تقل عن ساعتين ونصف وأقل من ست ساعات يوميا .

### A. البحث عن عمل

تسأل أسئلة هذا الجزء لكل أفراد الأسرة الذين هم بعمر (٦ سنوات فأكثر .

٧٠١	كم ساعة عملت خلال الأيام السبعة الماضية؟
-----	--

يسأل هذا السؤال لكل أفراد الأسرة بعمر ٦ سنوات فأكثر يسجل عدد ساعات العمل خلال الاسبوع السابق ليوم المقابلة ويدون في المكان المخصص وفي حالة حساب ساعات العمل بالنسبة للذين لديهم خفارات كالاطباء ومنتسبي الشرطة ... الخ، تحسب ساعات العمل الفعلية ولا تتضمن ساعات الراحة وفي حالة المعلمين والمدرسين فتعتبر ساعات عملهم في المنزل لتصحيح الدفاتر ... الخ ضمن ساعات العمل.أما إذا كان احد أفراد الأسرة العاملين طفلا دون العاشرة وبغية الحصول على معلومات صحيحة يفضل توجيه هذا السؤال إلى الأم أو الأب .
إذا كان عدد الساعات أكثر من صفر ينتقل الباحث إلى السؤال ٧٠٢ وإذا كان صفرا يكمل الباحث السؤال التالي .

٧٠٢	لماذا لم تعمل حتى لمدة ساعة واحدة خلال الأيام السبعة الماضية؟
-----	---

يسأل هذا السؤال أفراد الأسرة الذين تزيد أعمارهم على ست سنوات ولم يعملوا خلال الاسبوع السابق حتى ولو ساعة . وتذكر الأسباب مثلا صغر السن أو طالب متفرغ أو لأسباب اجتماعية ينتقل الباحث إلى الفرد الثاني .
أما إذا أجاب بأنه متفق على عمل ينتقل الى السؤال ٧٠٦ وإذا كان عاجزا بسبب المرض أو العوق أو متقاعد أو ربة بيت أو ليس له رغبة بالعمل ينتقل إلى السؤال ٧٠٤ وإذا كان لأسباب أخرى كالغياب عن العمل أو الفصل من الوظيفة ... الخ ينتقل الباحث إلى السؤال الثاني .

٧٠٣	هل تريد عمل ( مزيداً من العمل ) من إي نوع ( مثل عمل جديد أو عمل أكثر )؟
-----	---

يشمل السؤال كل فرد عمل أكثر من ساعة خلال الأيام السبعة الماضية والذي أجاب في السؤال ٧٠١ ، وأفراد الأسرة الذين لم يعملوا ولو ساعة خلال الاسبوع السابق ليوم المقابلة أشاروا في السؤال ٧٠٢ إلى الإجابات من ٩ إلى١٢ .
يسأل كل منهم هل له رغبة بعمل جديد أو عمل آخر، في حالة الإجابة بنعم ينتقل إلى السؤال ٧٠٥ وإذا لا يكمل السؤال التالي .

٧٠٤	لماذا لا تريد العمل ( أو مزيداً من العمل )؟
-----	---

يسأل هذا السؤال لكل الأفراد الذين لا يرغبون بعمل أكثر أو الذين أجابوا في السؤال ٧٠٣ بلا ، ما هي أسباب عدم الرغبة في عمل أكثر إذا كانت الإجابة (١) ينتقل إلى الشخص التالي ( السؤال ٤٠١ ) وإذا كانت الإجابة رقم (٢) ينتقل إلى السؤال التالي أما إذا أجاب الفرد أي واحدة من الإجابات من ٣ إلى ١٢ فينتقل إلى السؤال ٧٠٨ . وفي حالة وجود أكثر من سبب يدون السبب الرئيسي .

٧٠٥	متى كان آخر إجراء اتخذته للبحث عن عمل ( أو مزيداً من العمل ) من إي نوع؟
-----	---

يسأل هذا السؤال كل أفراد الأسرة الذين أشاروا إلى الإجابة (٢) في السؤال السابق والذين أشاروا بنعم في سؤال ٧٠٢ ، ما هي آخر مرة قمت بها في البحث عن عمل هل هي (١) خلال الاسبوع السابق (٢) خلال الشهر السابق (٣) قبل شهر أو (٤) لم يبحث عن عمل ، إذا أشار إلى الإجابة ٤ ينتقل إلى السؤال ٧٠٧ .

٧٠٦	ماذا فعلت من اجل الحصول على عمل؟
-----	----------------------------------

يسأل هذا السؤال لكل الأفراد الذين أجابوا ١ ، ٢ ، ٣ في السؤال ٧٠٥ والأفراد الذين أجابوا (لدي عقد وسأبدأ العمل قريبا) في سؤال ٧٠٢ ، ما هي الوسيلة التي بحثوا فيها عن عمل تدون الإجابة كما وردت في السؤال وإذا تعددت وسائل البحث عن عمل بالإمكان تأشير أو تدوين أهم ثلاث وسائل للبحث في الأعمدة المخصصة في السؤال .

٧٠٧	لو كانت هناك وظيفة متوفرة خلال الاسبوع الماضي أو ستكون متوفرة خلال الاسبوعين القادمين ، فهل كنت مستعداً لبدء العمل؟
-----	---

يسأل هذا السؤال لكل الأفراد الذين بحثوا عن عمل في السؤال ٧٠٦ ، هل هؤلاء الأفراد كانوا مستعدين للعمل إذا توفر خلال الاسبوع السابق أو خلال الاسبوعين القادمين يؤشر (١) إذا كان الجواب نعم ويؤشر (٢) إذا كان الجواب لا.

٧٠٨	هل تشغل أو سبق أن شغلت وظيفة بدوام كامل مدفوعة الأجر؟
-----	---

يسأل هذا السؤال لكل أفراد الأسرة بعمر (٦) سنوات فأكثر هل هؤلاء الأفراد عملوا سابقا أو يعملون حاليا بدوام كامل بأجر إذا نعم ينتقل الباحث إلى السؤال التالي وإذا لا ينتقل إلى الشخص التالي (السؤال ٤٠١) .

٧٠٩	ما نوع العمل الذي مارسته في الوظيفة التي شغلتها بدوام كامل؟
-----	---

يسأل هذا السؤال لكل الأفراد الذين أجابوا نعم في السؤال ٧٠٨ أن يدون وصفا دقيقا وواضحا للعمل الحالي / أو العمل السابق الذي يقوم به / أو قام به وبدوام كامل مثلاً إذا كان سائق يدون سائق تكسي أجرة أو سائق سيارة حمل أو سائق رافعة .

٧١٠	متى توقفت عن ممارسة آخر وظيفة شغلتها بدوام كامل؟
-----	--

يسأل هذا السؤال لكل الأفراد الذين عملوا سابقا بدوام كامل وبأجر ، متى توقفت عن ممارسة العمل بدوام كامل يدون الشهر والسنة في المكان المخصص .

### نموذج إستمارة رقم (٢) الإنفاق الشهري والفصلي والسنوي

تتضمن هذه الاستمارة الأقسام التي تتعلق بإنفاق الأسرة حيث شملت :

**القسم الثامن :** إنفاق الأسرة على السلع والخدمات غير الغذائية خلال ٣٠ يوماً السابقة ليوم المقابلة.

**القسم التاسع :** إنفاق الأسرة على السلع والخدمات غير الغذائية خلال ٩٠ يوماً السابقة ليوم المقابلة.

**القسم العاشر :** إنفاق الأسرة على السلع والخدمات غير الغذائية خلال ١٢ شهراً السابقة ليوم المقابلة .

#### مفاهيم الإنفاق

**إنفاق الأسرة :** يقصد به إنفاق أي من أفراد الأسرة على السلع والخدمات لأغراض الأسرة الاستهلاكية سواء أكانت تتعلق بالأسرة ككل مثل الغذاء والسكن واستهلاك المياه والكهرباء أم تتعلق بأفراد الأسرة كالملابس والأدوات الفردية ومشتريات الأطفال. وينقسم إنفاق الأسرة الاستهلاكي إلى ثلاثة أنواع رئيسية:

أ. **الإنفاق النقدي** : يقصد بها مشتريات الأسرة من السلع والخدمات سواء أكان الدفع عليها نقداً أو بالتقسيط أو بالدين ويسجل هذا الإنفاق كاملا حينما تصبح السلعة أو الخدمة تحت تصرف الأسرة سواء تم استهلاكه وقت الحصول عليه أو بقي مخزوناً لديها بالنسبة للسلع. على سبيل المثال، إذا دفعت الأسرة مقدمة بالنسبة لسلعة معينة في تأريخ معين واستلمت السلعة في تأريخ لاحق وسددت قيمة السلعة في تاريخ ثالث، تسجل قيمة السلعة كاملة في تأريخ يوم الاستلام أي حصولها على السلعة فمثلا إن الأسرة اشترت سيارة بطريقة الأقساط وكانت قيمة السيارة (٥) مليون دينار على خمسة أقساط وان الأسرة دفعت قسطين فقط أي إنها دفعت (٢) مليون دينار وبقية الأقساط الثلاثة لم تدفع فقيمة السيارة حال حصول الأسرة عليها تسجل (٥) مليون دينار وليس (٢) مليون دينار وهي قيمة الأقساط التي دفعتها وتسجل الأقساط غير المدفوعة وهي (٣) مليون دينار في القسم الخامس عشر ( مصادر أخرى للدخل ) تحت باب الدخل التحويلية ( القروض الاستهلاكية) .



ب. **الإنفاق** : ويقصد به ما تحصل عليه الأسرة من سلع من آخرين دون دفع مبالغ نقدية وإنما مقابل عمل أو كهدية أو معونة شرط أن لا يكون مصدر السلعة أسرة قد حصلت عليها بشكل يؤدي إلى تسجيلها ضمن إنفاقها لو كانت مشمولة بالمسح (كأن تكون الأسرة التي قدمت السلعة قد اشترتها أو حصلت عليها مقابل عمل أو كهدية أو معونة). كما يشمل هذا الإنفاق على الخدمات التي تحصل عليها الأسرة من آخرين دون دفع مبالغ نقدية شرط أن تكون الجهة التي قدمت هذه الخدمات تبعيها للغير. على سبيل المثال، لو قام فرد من خارج الأسرة بكوي ملابس للأسرة، تسجل القيمة التقديرية للكوي إذا كان ذلك الفرد يمتلك محل للغسل والكوي (لو ندري) وقام بالكوي في المحل المذكور، أما إذا تمت عملية الكوي من قبل أحد الأقارب خارج محل للغسل والكوي فلا يسجل. كما لا تسجل الخدمات التي تحصل عليها الأسرة مجاناً من الدولة. ويسجل هذا الإنفاق كاملاً حينما تصبح السلعة أو الخدمة تحت تصرف الأسرة وكما في حالة المشتريات النقدية. ويجري تقدير قيمة الإنفاق غير النقدي بموجب الأسعار التي كانت ستشتري بها السلعة أو الخدمة فيما لو لم تحصل عليها.

ج. **الاستهلاك الذاتي** : هو قيمة ما تستهلكه الأسرة من إنتاج مزرعتها أو حيواناتها أو حديقتها أو صناعتها. وخلافاً للمشتريات النقدية والإنفاق غير النقدي، لا يسجل هذا الإنفاق كاملاً حينما تصبح السلعة أو الخدمة تحت تصرف الأسرة وإنما يسجل ما تم استهلاكه فعلاً خلال اليوم. على سبيل المثال، إذا استهلكت الأسرة كمية من الرز الذي كانت قد أنتجته في الموسم الزراعي السابق، تسجل قيمة الكمية المستهلكة من الرز فقط وليس مجموع ما أنتجته أو خزنته من الرز. وكما في حالة المشتريات النقدية. ويجري تقدير قيمة الاستهلاك الذاتي بموجب الأسعار التي كانت ستشتري بها السلعة من السوق فيما لو لم تحصل عليها ذاتياً .

وهناك حالات يجب مراعاتها في تحديد مفهوم الإنفاق:

١. الإنفاق على الخدم يعتبر ضمن إنفاق الأسرة إذا كانوا يقيمون معها إقامة دائمة.

٢. إذا اشترت الأسرة سلعة أو خدمة بالأجل ولم تدفع قيمتها خلال الفترة المحددة لجمع البيانات فتسجل قيمتها كاملة ضمن إنفاق الأسرة اعتماداً

مبدأ الاستحقاق في تسجيل النفقات يعتبر إنفاقاً استهلاكياً قيمة السلع والخدمات التي تنتجها وتستهلكها الأسرة ذاتياً من إنتاجها الخاص من الحقل أو البستان أو الحديقة أو الصناعة البيتية أو المنتجات الحيوانية حيث يجب أن تقوم الأسرة بوزن أو قياس الكمية المستهلكة فعلاً خلال اليوم بمكاييل أو أوعية لغرض تقدير قيمتها بموجب الأسعار التي كانت ستشتري بها السلعة فيما لو لم تحصل عليها.

٣. إذا أنتجت الأسرة كمية من الحليب وصنعت منه قيمراً أو زبداً أو جبناً فتسجل كمية المنتج الذي تستهلكه الأسرة فقط مما أنتجته أما المباع فلا يسجل.

٤. يشمل الاستهلاك الذاتي القيمة التقديرية لإيجار المسكن إذا لم تدفع الأسرة إيجاراً لأنه ملك أو حصلت عليه مقابل عمل أو بالإنفاق أو عدم الاتفاق مع آخرين.

٥. بالنسبة للمحاصيل التي يتم مقايضتها : هناك بعض المناطق تجري فيها عملية تبادل للسلع كأن تباع الأسرة حنطة وتستلم مكانها طماطة فهنا تدخل قيمة الطماطة في حقل المشتريات وتقييمها بالسعر الذي كانت ستشتري بها الطماطة من السوق .

٦. لا يدخل ضمن الإنفاق ما تنفقه الأسرة على المزرعة أو الحقل أو على وسائل الإنتاج كالمكائن الزراعية ومكائن المياه أو التصليح أو الصيانة والوقود لهذه المكائن .. كذلك مبالغ الأسمدة والبذور للأرض الزراعية أو البساتين أو كل ما يتعلق بالإنتاج الزراعي عدا ما ينفق على حديقة المنزل إذ يدخل ما ينفق عليها من مختلف السلع والخدمات ضمن حقل المشتريات. كذلك لا يدخل ضمن الإنفاق ما تنفقه الأسرة لأغراض أنشطتها الإنتاجية كالإنفاق على شراء بنزين للتاكسي الذي يعمل عليه أحد أفراد الأسرة أو على مستلزمات أي نشاط اقتصادي آخر لأحد أفراد الأسرة ويتضمن ذلك الحرف المنزلية.

٧. يتم التعامل مع نفقات المناسبات الدينية والأفراح والمآتم بان يدون الإنفاق على المواد الغذائية لهذه المناسبات في دفتر التسجيل اليومي إذا حصلت خلال فترة الإسناد الزمني للإنفاق على المواد الغذائية (١٠ أيام) وحسب نوع السلعة أو الخدمة المتعلقة بها مثل أجور فرم اللحم والشوي وأجور الخبز... الخ، أما بقية النفقات كالوقود فإنها تدون في القسم الثامن ويدون استئجار أدوات الطبخ في القسم العاشر وتدون النفقات الأخرى كإيجار القاعات أو الخيم ومواد الزينة في القسم العاشر أيضاً.

### القسم الثامن/ الإنفاق على السلع خلال ٣٠ يوماً السابقة ليوم المقابلة

يهدف هذا القسم الحصول على مؤشرات الإنفاق لمدة ٣٠ يوماً السابقة ليوم المقابلة حيث يتضمن هذا القسم الإنفاق على السلع والخدمات غير الغذائية خلال ٣٠ يوماً السابقة ليوم الزيارة ويدون في اعلى الصفحة تاريخ البدء والانتهاء لهذه الفترة التي تدون حسب الجدول الذي يسلم الى الباحث واعتباراً من اليوم الأول من تاريخ المقابلة.

ويشمل الإنفاق على مستلزمات الاحذية ، الغاز ، وقودودھون المولدات ، الوقود السائل والوقود الصلب، الادوات الصغيرة واللواحق المتنوعة ، السلع المنزلية غير المعمرة ، الخدمات المنزلية، المنتجات الطبية ، المنتجات الصيدلانية، الوقود والزيوت لمعدات النقل الشخصي، صيانة واصلاح معدات النقل الشخصي ، خدمات النقل الاخرى، الاتصالات ، خدمات البريد، خدمات الهاتف والفاكس، الخدمات الثقافية ، ادوات الكتابة ومواد الرسم ، العناية الشخصية، اجهزة اخرى ومنتجات معدة للعناية الشخصية .

٨٠١	هل اشتريت أو استلمت انت أو احد أفراد أسرتك دون مقابل نقدي أي مادة خلال ٣٠ يوماً السابقة لليوم الأول؟
-----	--

تسأل الأسرة هل اشترت أو إقتنت أي سلعة من هذه السلع خلال ٣٠ يوماً السابقة ليوم اجراء المقابلة، يقرأ الباحث كل السلع للأسرة ويؤشر إما (١) نعم أو (٢) لا لكل السلع والخدمات المشمولة في هذا القسم وإذا الأسرة أجابت بنعم تسأل الأسئلة اللاحقة من ٨٠٢ إلى ٨٠٤ .

٨٠٢	ما الكمية التي اشترتها أو اقتنتها أسرتك؟
-----	--

يدون في هذا العمود الكمية التي اشترتها أو اقتنتها الأسرة خلال فترة الاسناد من تلك السلعة حسب وحدتها القياسية المثبتة في السؤال ٨٠١ وفي بعض الحالات يصعب معرفة الوحدة القياسية كما هو الحال في الخدمات مثل اجور صبغ ... الخ تذكر قيمة الإنفاق عليها فقط.

٨٠٣	كم أنفقت أسرتك على المادة أو ماهي القيمة المقدرة الى جميع المواد المستلمة؟
-----	--

يدون في هذا العمود قيمة الإنفاق على السلعة المشتراة بآلاف الدنانير وفي حالة وجود قيم أقل من الف دينار تذكر القيمة بالكسور مثلاً ٥٠٠ دينار تسجل ٠,٥٠٠ اما اذا استلمت الأسرة السلعة كهدية أو مقابل عمل ولم تدفع أي مبلغ مقابل ذلك تسجل القيمة التقديرية للسلعة فيما اذا اشترتها الأسرة من السوق .

٨٠٤	ما هو المصدر الرئيسي لجميع هذه ... [ المواد ] المقتناة ؟
-----	--

يدون في هذا العمود مصدر الحصول على هذه السلعة هل هو (١) شراء من السوق أو (٢) هدية وتبرع من أسر أخرى أو (٣) هدية أو تبرع من آخرين من خارج القطاع الأسري مثل مساعدات من جهات تابعة لوزارة العمل والشؤون الإجتماعية أو (٤) استلمت مقابل عمل أو (٥) المادة التي استهلكتها هي من انتاجها الذاتي أو (٦) أخرى .

### القسم التاسع/ الإنفاق على السلع والخدمات غير الغذائية خلال ٩٠ يوماً الماضية

يهدف هذا القسم الحصول على مؤشرات الإنفاق لمدة ٩٠ يوماً السابقة ليوم المقابلة حيث يتضمن هذا القسم الإنفاق على السلع والخدمات غير الغذائية خلال ٩٠ يوماً السابقة ليوم المقابلة أي خلال الثلاثة أشهر السابقة وعلى الباحث ان يسجل في اعلى الصفحة تاريخ الزيارة ونهاية الفترة حسب الجدول المحدد وبالنسبة إلى أول يوم لإجراء المقابلة. تكون طريقة تدوين المعلومات في هذا القسم كما هي في القسم الثامن وتشمل ملابس جاهزة رجالية، ملابس جاهزة نسائية ، ملابس اطفال ، الاصناف الاخرى للملابس ولواحق الملابس ، تنظيف الملابس واصلاحها واستئجارها ، احذية رجالية ، احذية نسائية ، احذية اطفال ، المنسوجات والمفروشات ، خدمات المنازل ، خدمات طبية ، خدمات طب الاسنان ، الخدمات الطبية المساعدة ، خدمات علاجية ، خدمات المستشفيات ، وسائل التسجيل ، الحداائق والنباتات والزهور ، الخدمات الترفيهية ، خدمات الاقامة داخل العراق .

### القسم العاشر / الإنفاق على السلع والخدمات غير الغذائية خلال ١٢ شهراً الماضية

يهدف هذا القسم الحصول على مؤشرات الإنفاق خلال الـ١٢ شهراً الماضية ليوم المقابلة حيث يتضمن هذا القسم الإنفاق على السلع والخدمات غير الغذائية خلال ١٢ شهراً الماضية ، وتشمل اعمال صيانة المسكن واصلاحه، الاثاث والتجهيزات، السجاد واغطية الأرض، الثلاجات واجهزة التبريد، الفسالات واجهزة التجفيف والكوي، مواد الطهي، السخان واجهزة تكييف الهواء، معدات التنظيف، اجهزة منزلية اخرى، الاجهزة المنزلية الصغيرة، اصلاح واستئجار الاجهزة المنزلية، الادوات الزجاجية وادوات المائدة وادوات المنزلية، ادوات ومعدات المنازل والحداائق، المنتجات والاجهزة والمعدات الطبية، اقساط التأمين والحوادث، شراء وسائط النقل، قطع الغيار ومستلزمات معدات النقل الفردي، الخدمات المتعلقة بمعدات النقل الفردي، معدات الهاتف والفاكس، المعدات السمعية والبصرية ومعدات تجهيز المعلومات، التصوير والتصوير السينمائي والاجهزة المنزلية، معدات معالجة المعلومات، صيانة وتصليح السلع المعمرة الرئيسية، الاجهزة المعدة للترويج والثقافة، الالات الموسيقية والمعدات المعمرة الرئيسية للترويج المباني ، الالعب واللعب والهوايات، معدات الرياضة والمخيم والترفيه خارج المنزل ، الحيوانات الاليفة، خدمات البيطرة ، الكتب، مطبوعات متنوعة، الرحلات السياحية، التعليم الابتدائي والمتوسطة والاعدادي، التعليم الجامعي والعالي، التدريب ، الاجهزة الكهربائية الخاصة بالعناية الفردية، المجوهرات والساعات الكبيرة وساعات اليد، أمتعة فردية، نفقات على الخدمات الاخرى ، نفقات رأسمالية للأسرة ، نفقات تحويلية اخرى . وتكون طريقة استيفاء بياناته كما هي في الاقسام ٨ ، ٩ .



## نموذج استثمار رقم (٣) المصروفات والدخل والآخرى

تتضمن هذه الاستثمارة الأقسام التي تتعلق بالإنفاق اليومي للأسرة والدخل ومؤشرات أخرى حيث شملت :

القسم الحادي عشر	: إنفاق الأسرة على السلع والخدمات الغذائية والسلع غير الغذائية المتكررة خلال عشرة أيام.
القسم الثاني عشر	: العمل خلال ١٢ شهراً السابقة.
القسم الثالث عشر	: كسب الأجر.
القسم الرابع عشر	: أنشطة غير مدفوعة الأجر.
القسم الخامس عشر	: الدخل من الملكية والتحويلات.
القسم السادس عشر	: امتلاك الأسرة للسلع المعمرة.
القسم السابع عشر	: القروض والسلف والمساعدات.
القسم الثامن عشر	: المخاطر.

### القسم الحادي عشر/الإنفاق اليومي على السلع الغذائية و غير الغذائية المتكررة لمدة ١٠ أيام

**سجل الإنفاق اليومي**

يهدف هذا القسم الحصول على مؤشرات تتعلق بإنفاق الأسر على المواد الغذائية والخدمات المتعلقة بها حيث يدون في هذا السجل إنفاق الأسرة اليومي على المواد الغذائية وغير الغذائية المتكررة المشتراة من السوق أو التي استهلكت ذاتيا من إنتاجها الخاص أو التي استلمت كأجر مقابل عمل أو السلع التي قدمت كهدايا للأسرة من أسر أخرى أو استلمتها الأسرة كهدية من جهات أخرى وذلك لفترة عشرة أيام متعاقبة.

ولغرض تسهيل تسجيل بيانات السجل بشكل كامل ودقيق توزع على الأسر دفتر مساعد تسجل فيه الأسرة إنفاقها اليومي على المواد الغذائية والخدمات المتعلقة بها والإنفاق على المواد غير الغذائية المتكررة مثل البنزين ... الخ . يوضح الباحث للأسرة كيفية تدوين المعلومات في الدفتر المساعد ثم يتولى بنفسه عملية نقل المعلومات من الدفتر المساعد إلى هذا السجل ( القسم ١١ من الاستثمارة ) .
خصصت صفحتان لتسجيل إنفاق كل يوم وعليه اصبح عدد صفحات السجل ٢٠ صفحة تدون المعلومات في كل صفحة كالآتي:

**وصف المادة**

يدون في هذا العمود إسم المادة الغذائية أو الخدمة التي تم الإنفاق عليها على ان تذكر بالاسم الشائع أو المعروف وليس بأسمائها المحلية.

#### ١١٠١ رمز السلعة الغذائية وغير الغذائية المذكورة

يضع الباحث رمز لكل سلعة غذائية والسلع غير الغذائية والخدمات ذات الإنفاق المتكرر حسب الرموز الواردة في القائمة المرافقة للإستثمارة.

#### ١١٠٢ القيمة الحقيقية والمقدرة

يدون في هذا الحقل قيمة كل السلع المشتراة نقداً أو بالتقسيط أو بالدين وذلك يوم شرائها.
ويلاحظ إن السلع والخدمات المشتراة تسجل أقيامها بالألف دينار عراقي حال حيازة الأسرة لها أي في يوم تحقق الشراء دون الأخذ بنظر الاعتبار إن قيمة هذه السلع والخدمات قد تم دفع كامل قيمتها أو جزء منها أو لم تدفع قيمتها لحد ذلك اليوم . ولا يعاد تسجيل المبالغ عن السلع والخدمات المشتراة سابقاً بعد تسديد المبلغ في هذا القسم.
كذلك يسجل في هذا القسم ما تستهلكه الأسرة ذاتياً من إنتاجها الخاص كالحقل أو البستان أو من صناعتها البيئية أو المنتجات الحيوانية أو السلع التي تحصل عليها مقابل عمل أو كهدية على أن تقوم الأسرة بتسجيل قيمتها التقديرية حسب الاسعار التي كانت ستشتري بها السلعة من السوق .

#### ١١٠٣ الكميات

تدون كميات المواد التي أنفقت عليها الأسرة حسب وحداتها القياسية حيث تذكر كميات السلع المشتراة بالأرقام الصحيحة والكسور العشرية مثلاً ١,٥ كغم ، يفضل ان تكون الوحدات القياسية بالكيلو غرام أو اللتر .ويمكن معرفة كميات الكثير من السلع التي تباع ضمن علب أو أكياس من خلال قراءة الوزن على العلبة أو الكيس.
أما الكميات التي تستهلكها الأسرة ذاتيا والتي تستخدم الأسرة المكاييل المحلية في قياسها مثل ( طاسة ، كلاس، كيلة.. الخ ) يجب أن تحول إلى ما يساويها حسب طبيعة السلعة مثلاً البيض بالعدد والحليب باللتر والفواكه والخضراوات بالكيلو .
أما بالنسبة للمأكولات التي يتناولها أفراد الأسرة خارج المنزل سواء كان المطعم تابعا لأحد أفراد الأسرة أو لغيرها يدون نوع هذه المأكولات وقيمة الإنفاق عليها ويشمل ذلك الأفراد الذين يتناولون طعامهم في أماكن عملهم أي بعبارة أخرى يتم تسجيل المصروفات التي ينفقها الأفراد على المأكولات الجاهزة المختلفة بشكل مفصل سواء تم تناولها خارج المنزل أم داخله لكن بشرط ان تكون مصنوعة خارج منزل الأسرة.

#### ١١٠٤ المصدر

يدون في هذا العمود المصدر الذي حصلت فيه الأسرة على هذه السلعة هل هي مشتراة من السوق أو من إنتاجها الذاتي أو حصلت عليه مقابل عمل أو هدية من أسرة أخرى أو مساعدة أو هبة من جهة أخرى خارج القطاع الأسري أو أي مصادر أخرى، يدون الباحث ملاحظاته عن الأسرة مثلا في ذلك اليوم كانت هناك مناسبة لدى الأسرة وكان إنفاقها كبير كذلك الأسرة اذا كانت مسافرة ولم تتفق خلال ذلك اليوم .

فيما يلي بعض الملاحظات للباحث الميداني التي يجب أن يحيط بها أثناء زيارة الأسرة واستيفاء بياناتها:

١ . على الباحث ان يذكّر الأسرة بالسلع والخدمات الأساسية إذا كانت قد نسيت إدراجها في الدفتر المساعد مثلاً ( الخبز، الصمون، أجور النقل ... الخ) خلال متابعته للأسرة.

٢ . ان يتأكد ان جميع السلع والخدمات المسجلة تخص الإنفاق الاستهلاكي للأسرة وليس لأغراض إنتاجية أو للبيع، وإنها مسجلة بشكل صحيح زمنيا أي لا تسجل المواد التي تم الحصول عليها قبل فترة الشمول (عشرة أيام) أو بعدها ولا تسجل المادة بشكل مكرر في نفس اليوم أو لأكثر من يوم.

٣ . يجب إن تكون له قوة ملاحظة يتمكن من خلالها معرفة عدم تدوين الأسرة لسلعة ما كأن يشاهد احد أفرادها يتناول نوعا من المأكولات مثلاً ( تفاح، برتقال، مشروبات غازية.. الخ) يحاول بكل لباقة ولطف الاستفسار عن سبب عدم تدوينها.

٤ . إن يكون دقيقا في احتساب المكاييل المحلية في الاستهلاك الذاتي مثل ( الكلاس ، الطاسة ) وتحويلها إلى ما يساويها من الأوزان والوحدات القياسية.

٥ . إن يكون منطقيا في تدقيق قيمة وكمية وحدة السلع التي أنفقت عليها الأسرة خلال فترة الإسناد الزمني وذلك اثناء متابعته للأسرة ويستعين في المقارنة بحجم الأسرة ونوع ومهنة الأفراد وموقع الأسرة الجغرافي وعلاقته بالمستوى الإقتصادي.

٦ . على الباحث أن يتأكد فيما إذا ذكرت الأسرة مصدر السلعة مقابل عمل أن يدون هذا في حقل المزايا العينية في القسم الثالث عشر حقل ١٢٢١ و ١٢٢٢ وإذا ذكرت الأسرة مصدر السلعة من إنتاجها الذاتي أن يدون هذا في القسم الرابع عشر في الجزء A المتعلق بالأنشطة الزراعية أو الجزء B المتعلق بقيمة منتجات مصنعة للاستهلاك الذاتي أو ذكرت الأسرة مصدر السلعة كهدية أو هبة من أسر أو غير الأسر ان يدون هذا في القسم الخامس عشر (مساعدات عينية ) وينطبق هذا على الأقسام ( الثامن والتاسع والعاشر).

### القسم الثاني عشر: العمل خلال ١٢ شهراً السابقة

**خاص بأفراد الأسرة بعمر ٦ سنوات فأكثر**

يهدف هذا القسم الحصول على مؤشرات تتعلق بتصنيف الأفراد الحاصلين على دخل على ثلاثة فئات:

١ .**الفئة الأولى** : تتعلق بالعاملين بأجر الذين يعملون في النشاط الزراعي والأنشطة الاخرى.

٢ .**الفئة الثانية**: تتعلق بالعاملين لحساب انفسهم في النشاط الزراعي والأنشطة الاخرى.

٣ .**الفئة الثالثة**: تتعلق باصحاب الأعمال العاملين في النشاط الزراعي والأنشطة الاخرى.

ويعتبر هذا القسم المدخل الى القسم الثالث عشر والقسم الرابع عشر **يعمل لنفسه** : هو كل فرد يعمل في مشروع يملكه أو يملك جزءا منه في أي نشاط أقتصادي ولا يعمل تحت إشرافه مستخدمون آخرون باجر نقدي أو عيني. ويعتبر الفرد الذي يدير مشروع يملكه ويعمل فيه بعض أفراد أسرته دون أن يدفع لهم اجرا نقديا أو عينيا يعمل لنفسه أو يعمل لحسابه الخاص .

**صاحب عمل** : هو الفرد الذي يعمل في مشروع يملكه أو يملك جزءا منه في أي نشاط اقتصادي ويعمل تحت إشرافه مستخدمون باجر نقدي أو عيني.

**عمل أجري** : كل عمل يقوم به الفرد لحساب فرد آخر أو لأسرته أو مؤسسة نظير اجر نقدي أو عيني سواء تم احتساب الأجر على أساس الزمن، بالساعة أو اليوم أو الاسبوع أو الشهر، أو بصيغة القطعة أو بشكل مقطوع أو بالعمولة أو بأي أسلوب آخر .

**عمل غير أجري** : هو كل عمل يؤديه الفرد في مشروع خاص به أو للأسرة أو احد أفرادها ويتقاضى دخلا عن نشاطه هذا وبشكل غير دوري .

**المشتغل في مشروع** : هوكل فرد بعمر ٦ سنوات فأكثر الذي يزاول عملا أسري (غير مدفوع في مشروع تملكه الأسرة أو احد أفرادها دون إن الأجر) يتقاضى اجر نقدي أو عيني مقابل عمله.

**النشاط الإقتصادي** : هو نوع العمل أو النشاط الذي تمارسه الوحدة الإنتاجية ويكون النشاط الإقتصادي مطابقا لنوع العمل الزراعي أو الصناعي أو التجاري أو المهني الذي تمارسه تلك الوحدة الإنتاجية التي يعمل بها الفرد .

**١٢٠١** يرجى وصف جميع الأعمال التي شغلها كل فرد من أفراد الأسرة خلال ١٢ شهراً الماضية بما في ذلك الأعمال المدفوعة الأجر وغير المدفوعة الأجر

يسأل كل أفراد الأسرة بعمر ست سنوات فأكثر عن الأعمال التي قام بها خلال ١٢ شهراً السابقة سواء كان العمل للغير وأستلم أجرا عنه أو كان العمل لحسابه أو رب عمل .
يخصص ٤ أسطر لكل فرد يستطيع ان يصف أربعة انواع من الأعمال التي قام بها مع وصف دقيق لكل عمل أو نشاط .

**١٢٠٢ ماهو نوع العمل؟**

يسأل كل فرد من أفراد الأسرة بعمر ست سنوات فأكثر الذين عملوا خلال ١٢ شهراً الماضية المذكورين في القسم السابع عن نوع العمل أو النشاط الذي قام به
يؤشر (X) في العمود (A) إذا كان هذا العمل أجري (أي مقابل اجر ) سواءا كان النشاط الذي يعمل فيه زراعيا أم نشاطا غير زراعيا، ويؤشر (X) في العمود (1 – B) إذا كان العمل غير اجري (غير مدفوع الأجر) في النشاط الزراعي ، اما إذا كان العمل غير أجري في النشاط غير الزراعي يؤشر (X) في المربع (2 – B) ويؤشر الرمز للعمل غير الأجري والمذكور في العمود (2 – B) بالاعتماد على رمز المشروع الأسري العامل في غير النشاط الزراعي أي يعمل في الأنشطة الاخرى (صناعة،تجارة،نقل...الخ) المدون في السؤال ١٢٠٥ الذي يحمل الرموز اما (A) أو (B) أو (C) ... الخ المذكورة .

**١٢٠٣ خلال أية شهور عملت في هذه الأعمال خلال ال ١٢ شهراً الماضية؟**

يسأل كل أفراد الأسرة بعمر (٦) سنوات فأكثر الذين عملوا خلال ١٢ شهراً الماضية عن الأشهر التي مارس فيها الفرد العمل وتؤشر هذه الأشهر سواء كان العمل بأجر في النشاط الزراعي وغير الزراعي أو من غير اجر في النشاط الزراعي أو في أنشطة غير زراعية.
ويعتبر المعلمين والمدرسين يعملون خلال ١٢ شهرا بأكملها.

**١٢٠٤ خلال ال ٧ أيام الماضية كم ساعة عملت في هذا العمل؟**

يسأل لكل أفراد الأسرة بعمر (٦) سنوات فأكثر الذين عملوا خلال ١٢ شهراً الماضية يدون عدد ساعات الاشتغال لكل يوم من أيام الاسبوع السابق ليوم المقابلة .

**١٢٠٥ صف كل مشروع من المشاريع غير الزراعية للأسرة والمذكورة من قبل فرد الأسرة مثل كشك ، منصة بيع جرائد ، تاكسي.... الخ**

يسأل كل أفراد الأسرة بعمر (٦) سنوات فأكثر الذين عملوا خلال ١٢ شهراً الماضية في مشاريع وأنشطة أسرية غير زراعية مذكورة يدون لكل فرد وصف واضح ودقيق للنشاط الذي يقوم به مثلا سائق تاكسي يملكه أو لديه كشك لبيع السكاثر أو لديه معمل لصنع الابواب الخشبية ... الخ .

**١٢٠٦ ضع قائمة بأسماء جميع أفراد الأسرة الذين يساهمون في هذا المشروع**

يسأل كل أفراد الأسرة بعمر (٦) سنوات فأكثر الذين عملوا خلال ١٢ شهراً الماضية في مشاريع أو أنشطة أسرية غير زراعية ويدون في العمود الأول تسلسل أو رمز إي فرد من أفراد الأسرة المسؤول عن هذا المشروع ثم يدون تسلسل كل فرد من أفراد الأسرة الذين يعملون في المشروع بدون أجر .

### القسم الثالث عشر : العاملون بأجر

**خاص بأفراد الأسرة بعمر ٦ سنوات فأكثر**

يتناول هذا القسم العاملين مقابل اجر في مختلف المهن وفي كافة الأنشطة الإقتصادية وفي القطاعات المختلفة من حيث الاجور والمزايا وساعات العمل والظروف المحيطة بالعمل ، العطل والاجازات ... الخ.

**الاجور والرواتب :**
هي ما يتقاضاه الفرد من أجر أو راتب محدد مقابل عمل يؤديه سواء كان لدى القطاع العام أو القطاع الحكومي أو القطاع الخاص أو المختلط أو أي قطاع آخر، وهو نوعين :
أ. **الأجر النقدي** : هو ما يحصل عليه الفرد من دخل نقدي كأجر شهري أو اسبوعي لقاء قيامه بعمل سواء كان رئيسي أو ثانوي على أن يحذف منه قيمة الاستقطاعات التقاعدية وضريبة الدخل ولا تحسم أقساط السلف والديون وأقساط مشاريع الإسكان العقاري والتأمين وما شابه .
ب. **الأجر العيني** : قيمة مجموع ما حصل عليه الفرد من أجور عينية خلال شهر أو اسبوع لقاء قيامه بعمل سواء كان رئيسيا أم ثانويا مثال ما يتقاضاه بعض العاملين في الزراعة من المحاصيل لقاء ما يؤدونه من أعمال كالحصاد والجني..... الخ .
**المكافئات والمزايا النقدية والعينية** : وهي مجموع ما يحصل عليه الفرد من مكافئات ومخصصات نقدية لها علاقة بعمله بالإضافة إلى المزايا العينية التي يحصل عليها مثل الملابس والنقل والخدمة الطبية والأدوية وكافة السلع والخدمات المقدمة مجانا مقابل عمل وفي هذه الحالة فان قيم السلع والخدمات هذه تدخل ضمن إنفاقه الاستهلاكي بعد تقييمها بأسعار السوق وتدخل ضمن المزايا العينية في القسم الثالث عشر في حقل ١٢٢١ المزايا العينية in-kind وينطبق نفس الشيء على الإيجارات فالإيجارات التقديرية للوحدات السكنية مقابل عمل تدخل ضمن المزايا العينية١٢٢١ ويعتبر الفرق بين الإيجار الرمزي المدفوع والإيجار التقديري للوحدات السكنية المستأجرة من الحكومة أو القطاع العام مزايا عينية وتثبت في القسم الثالث عشر في حقل ١٢٢١ in-kind .

**١٣٠١**

يسأل كل أفراد الأسرة بعمر ٦ سنوات فأكثر الذين عملوا بأجر خلال ١٢ شهراً السابقة يدون في العمود الأول رمز الفرد ثم يدون في العمود الثاني رقم تسلسل العمل كما وردت في القسم الثاني عشر .

**١٣٠٢ النشاط الإقتصادي/صف بالتفصيل النشاط الإقتصادي الذي يمارسه**

يسأل كل الأفراد الذين عملوا بأجر ، يدون الباحث بشكل تفصيلي نوع النشاط الذي يمارسونه مثلاً يدون عامل في شركة الإسمنت ومهندس في أمانة بغداد أو باحث في وزارة التخطيط أو أستاذ جامعي في كلية العلوم ... الخ .

**١٣٠٣ ما هو القطاع الإقتصادي للمنشأة التي تمارس فيها هذا العمل؟**

يسأل كل الأفراد الذين عملوا بأجر عن نوع القطاع أي مجال ممارسة النشاط الإقتصادي للمنشأة التي يعمل بها الفرد هل هي قطاع عام أو قطاع حكومي أو مختلط أو تعاوني أو خاص أو لدى الأسرة .
فمثلا يدون (١) قطاع حكومي للسائق في وزارة التجارة و (٢) قطاع عام لسائق يعمل في مصافي الدورة و (٣) قطاع خاص لسائق يعمل باجر في سيارة تاكسي مملوكة للغير، وهكذا .

**١٣٠٤ هل هذا العمل أو النشاط مشمول بأنظمة التقاعد والضمان الإجتماعي؟**

يسأل كل أفراد الأسرة الذين عملوا بأجر عن شمولهم في العمل أو النشاط الذي يؤدونه بقوانين التقاعد أو الضمان الإجتماعي .
يؤشر (١) إذا كانت المؤسسة تشمل العاملين فيها بقانون التقاعد أو الضمان الإجتماعي و(٢) إذا كانت المؤسسة لاتشمل العاملين فيها بذلك .

**١٣٠٥ كم عدد الأفراد المشتغلين في هذا العمل / المشروع / المنظمة / المؤسسة التي تعمل بها ؟**

يسأل كل أفراد الأسرة العاملين بأجر عن عدد العاملين معهم في تلك المؤسسة أو المشروع أو الشركة ، يسجل الرقم (١) إذا كان عدد العاملين أقل من ٥ ، و (٢) إذا كان العدد ٥-١٠ ، و (٣) إذا كان العدد ١١-٥٠ ، و (٤) إذا كان العدد أكثر من ٥٠ مشتغل .

**١٣٠٦ مانوع التكييف المتوفر لك في مكان العمل هذا ؟**

يسأل كل أفراد الأسرة العاملين بأجر عن نوع وسيلة التكييف أو التبريد المتوفر في مكان العمل يدون رمز الاجابة كما وردت في السؤال .



١٣٠٧ هل صحتك متأثرة سلباً ببعض ظروف العمل التالية؟

يسأل كل الأفراد العاملين بأجر عن تأثر حالتهم الصحية بسبب التأثيرات السلبية لظروف العمل مثلاً ( أ ) الاتربة والغازات يدون الرقم (١)إذا اجاب نعم تأثرت حالته الصحية بذلك ويدون الرقم (٢) في المربع المخصص إذا اجاب لا وهكذا بالنسبة لباقي المؤشرات الواردة في السؤال، أي يجب أن يكون اجابة لكل الحالات المذكورة في السؤال إما نعم أو لا.

١٣٠٨ ماهو تقييمك لدرجة خطورة العمل؟

يسأل كل الأفراد العاملين بأجر عن درجة خطورة العمل الذي يقومون به يدون (١) إذا كان العمل خطر جداً ويدون(٢) إذا كان خطر .....الخ. ويعتبر العمل خطر جدا اذا كان هنالك احتمال فعلي للموت اثناء تادية العمل تدون الإجابة حسب ما يدلي الشخص.

١٣٠٩ كيف تقارن أوقات العمل بساعات العمل الاعتيادية؟

يسأل كل الأفراد العاملين بأجر عن ساعات العمل التي يقوم بها مقارنة بساعات الدوام أو العمل الاعتيادية يدون (١) إذا كانت ساعات العمل ضمن ساعات الدوام الاعتيادية لهذا العمل مثلا الدوام الاعتيادي في دوائر الدولة من الساعة الثامنة صباحا لغاية الساعة الثالثة ظهرا وفي القطاع الخاص من الساعة التاسعة أو العاشرة صباحا لغاية الساعة الخامسة مساءا ويؤشر الاجابة ( ٢ ) اذا كان العمل ضمن أوقات العمل الاعتيادية جزئياً أي يعمل عدد من الساعات كأن تكون لساعتين أو ثلاثة ضمن ساعات الدوام الاعتيادية ويدون الاجابة (٣) اذا كانت ساعات العمل التي يؤديها الفرد هي في أوقات الدوام غير الاعتيادية كأن يعمل الفرد حارس ليلي من الساعة ١٠ مساءا وحتى الساعة ٦ من صباح اليوم التالي .

١٣١٠ كيف تصف عملك من حيث ديمومته؟

يسأل كل الأفراد العاملين بأجر عن ديمومة العمل الذي يقومون به مثلاً (١) إذا كان عمل الفرد ٣٠ ساعة فأكثر خلال الاسبوع وبشكل مستمر و(٢) إذا كان الدوام أقل من ٣٠ ساعة خلال الاسبوع وبشكل مستمر، ويدون (٣) إذا كانت فترات العمل فصلية أو موسمية كالعمال الزراعيين و(٤) إذا كانت فترات العمل غير منتظمة أو غير دورية وبشكل مستمر كعامل البناء الذي يعمل أحيانا ولا يعمل أحيانا أخرى ويدون (٥) إذا كانت غير ما ذكر اعلاه .

١٣١١ ماهي المسافة بين محل العمل والمسكن؟

يسأل كل الأفراد العاملين بأجر عن المسافة بالكيلومترات وأجزائها بين مكان العمل والمنزل .

١٣١٢ ماهي واسطة النقل الرئيسية للوصول الى مكان العمل؟

يسأل كل أفراد الأسرة العاملين بأجر عن الوسيلة الرئيسية للوصول الى مكان العمل . يدون(١) إذا كانت مشياً على الاقدام و(٢) إذا كانت سيارة خاصة و(٣) إذا كانت سيارة نقل عامة و( ٤ ) إذا كانت دراجة هوائية ...الخ .

١٣١٣ كم هو الوقت اللازم للوصول الى مكان العمل؟

يسأل كل أفراد الأسرة العاملين بأجر ، ماهو الوقت المستغرق بالدقائق بين المنزل ومكان العمل . يدون عدد الدقائق بالمكان المخصص .

١٣١٤ ماهو عدد الساعات التي تعمل فيها اسبوعياً في هذا العمل؟

يسأل لكل أفراد الأسرة العاملين بأجر ، عن عدد ساعات العمل الاسبوعية ويدون عدد الساعات في العمود المخصص وتحسب عدد ساعات العمل اسبوعيا عن طريق جمع عدد ساعات العمل خلال ايام . على سبيل المثال، اذا كان الفرد يعمل لسبعة ساعات خلال خمسة ايام من ايام الاسبوع ولأربعة ساعات خلال يوم اخر من الاسبوع ولايعمل في اليوم المتبقي تكون عدد الساعات ٧×٤+٣٩=٣٩، أما بالنسبة للطباء والآخرين الذين لديهم خفارات، فان ساعات العمل تحتسب على أساس الساعات الفعلية بعد استبعاد ساعات الراحة أو النوم اثناء الخفارة.

١٣١٥ ماهو عدد ايام العطل في السنة لهذا العمل؟

يسأل لكل أفراد الأسرة العاملين بأجر ، عن عدد ايام العطلة السنوية لهذا العمل وتحسب ضمنها أيام العطل الاسبوعية (الجمعة والسبت) والعطل الصيفية للمعلمين والمدرسين بالاضافة الى أيام المناسبات والأعياد .

ملاحظة : بالنسبة للحراس في الدوائر و الشرطة اذا كان دوامهم يوم باكملة ويستريح في اليوم التالي فان يوم الاستراحة يعتبر يوم تعويض عن الدوام ليوم كامل ولا يعتبر عطلة .

١٣١٦ ماهو عدد أيام الاجازات السنوية بالنسبة لهذا العمل؟

يسأل كل أفراد الأسرة العاملين بأجر ، عن عدد ايام الاجازة السنوية المستحقة لهم في هذا العمل ويدون عدد الأيام في الحقل المخصص، على سبيل المثال ، بالنسبة لموظف الدولة يكون عدد ايام الاجازات السنوية ٣٦ يوم في العادة وقد تكون أقل بالنسبة للمعلمين والمدرسين ...الخ.

١٣١٧ منذ متى وانت تعمل لدى صاحب العمل هذا؟

يسأل كل أفراد الأسرة العاملين بأجر عن التاريخ الذي بدأ فيه بهذا العمل يدون رقم الشهر والسنة الميلادية وفي حالة تعذر الحصول على الشهر يدون الرقم ٩٩ .

١٣١٨ ماهي الوسيلة الرئيسية التي استخدمتها للحصول على هذا العمل؟

يسأل كل أفراد الأسرة العاملين بأجر عن الوسيلة الرئيسية التي عملت على استخدامها للحصول على هذا العمل يدون مثلاً (١) إذا كان من خلال الاتصال بمكتب تشغيل حكومي .... يقرأ الباحث الاجابات ويدون رمز الاجابة التي تنطبق.

١٣١٩ ماهي وحدة تحديد أجور هذا العمل؟

يسأل كل أفراد الأسرة العاملين بأجر عن آلية وحدة تحديد الأجور يدون الرمز (١) إذا كان يستلم الأجور يومياً و (٢) إذا كان يستلم اسبوعيا ... الخ .

١٣٢٠ هل يقدم هذا العمل اياً من المزايا التالية؟

يسأل كل أفراد الأسرة العاملين بأجر عن المزايا التي يتم الحصول عليها من هذا العمل مثلاً الرعاية الصحية ،التقاعد والاجازة بأجر... الخ.

١٣٢١ ما هو اخر أجر أو راتب تقاضيته خالصاً من الضريبة أو اي استقطاع اخر؟

يسأل كل أفراد الأسرة العاملين بأجر عن آخر أجر استلمه الفرد من هذا العمل بدون ضرائب أو أي استقطاعات كالاستقطاعات التقاعدية إذا كان المبلغ نقدي يدون بالآف الدنانير في العمود (أ) وإذا كان عيني تدون مجموع قيمته التقديرية بالآف الدنانير أيضاً كالايجارات التقديرية (كامل الايجارات التقديرية المشغولة مقابل عمل والفرق بين الايجار التقديري والايجار المدفوع للوحدات السكنية المملوكة للقطاع العام والحكومة والمشغولة بأجر رمزي في عمود (ب) باعتبارها أجور عينية كذلك يدرج في هذا العمود كلفة المواد الغذائية والملابس والأدوية التي يحصل عليها العاملون. ويجب التنبيه إلى إن رواتب الأمومة الممنوحة للموظفات اللاتي يتمتعن بأجازات الأمومة لا تدخل في هذا الحقل لان هذه الرواتب هي بحكم المساعدات النقدية وليست رواتب وأجور أي إنها تدون في القسم الخامس عشر (الدخول التحويلية).

١٣٢٢ ما هي الفترة الزمنية المغطاة بهذا المبلغ الأخير؟

يسأل كل أفراد الأسرة العاملين بأجر عن الفترة الزمنية المغطاة بهذا المبلغ الأخير يدون في العمود الأول عدد الوحدات الزمنية ويدون في العمود الثاني رمز الفترة الزمنية التي عمل بها مقابل هذا الأجر مثلاً إذا كان الأجر مقابل يوم عمل يدون (١) في العمود (ب) وإذا كان الأجر مقابل اسبوع عمل يدون الرقم (٢) في نفس العمود وفي العمود (أ) يدون عدد الأيام والاسابيع حسب الاجابة في العمود ب.

١٣٢٣ ما هو المبلغ الذي تحصل عليه عادة في المعدل خالصاً من الضريبة لنفس المدة المبينة في الفقرة ١٣١٩؟

يسأل كل أفراد الأسرة العاملين بأجر عن معدل المبلغ الاعتيادي الخالي من الضرائب والاستقطاعات التقاعدية الذي يحصل عليه الفرد للفترة التي حددها الفرد للحصول على الأجر في السؤال ١٣١٩ مثلاً إذا أشار الفرد في هذا السؤال بأنه يتقاضى أجرا شهريا يدون مبلغ الأجر النقدي المقابل لهذه الفترة بآلاف الدنانير أو إذا أشار بأنه يتقاضى أجرا يوميا يدون مبلغ الأجر النقدي المقابل لهذه الفترة بآلاف الدنانير وإذا أشار الفرد بأنه يحصل على الأجر بالقطعة فعليه أن يذكر معدل الأجر لكل قطعة وعدد القطع التي ينجزها خلال اليوم أو الاسبوع أو الشهر وعلى الباحث أن يدون معدل الأجر في اليوم أو الاسبوع أو الشهر بالعمود (أ) ويدون مجموع القيمة التقديرية للمواد العينية التي حصل عليها الفرد مقابل هذا العمل في العمود ( ب ) .

١٣٢٤ ما هو المبلغ الكلي الذي استلمته خلال الـ ١٢ شهراً الماضية عن عمل إضافي، منح، مكافآت، مخصصات ومزايا أخرى (بما فيها دفعات عينية)؟

يسأل كل الأفراد العاملين بأجر، عن مجموع المبالغ التي حصلوا عليها خلال (١٢) شهراً الماضية بما في ذلك أجور ساعات العمل الإضافية والعلاوات والمكافآت والمزايا العينية التي حصلوا عليها من هذا العمل وتدون مخصصات الايفاد للموظفين في هذا الحقل ، حيث تسجل المبالغ النقدية في العمود (أ) وقيمة المواد العينية في العمود (ب).

### القسم الرابع عشر: الإيرادات وتكاليف الانتاج لأنشطة الأعمال غير الأجرية

يتكون هذا القسم من جزئين الجزء الأول يتعلق بأنشطة الإنتاج النباتي والإنتاج الحيواني وصيد الأسماك والغابات لغرض الحصول على مؤشرات تتعلق بالكميات المنتجة وأوجه التصرف فيها والكميات المباعة واقيامها بالإضافة إلى كلف الإنتاج ، والجزء الثاني يتعلق بالدخول التي يحصل عليها العاملون لحساب أنفسهم أو أرباب العمل العاملون في كافة الأنشطة الإقتصادية عدا الزراعة ( صناعة ، تجارة ، نقل ، خدمات ) وكذلك كلف الإنتاج للمشاريع العاملة في هذه الأنشطة وذلك لغرض التوصل الى متوسط دخل الأسرة والفرد وتوزيعه حسب الفئات ومن ثم امكانية قياس التفاوت في الدخل .

#### A-1. أنشطة الزراعة وتربية الحيوانات وصيد الأسماك والغابات الحيازة الزراعية

تعريف الحيازة الزراعية

هي وحدة اقتصادية للانتاج الزراعي تخضع لادارة واحدة وتشمل جميع الحيوانات الموجودة وكل الاراضي المستعملة كلياً أو جزئياً لاغراض الانتاج الزراعي ، بغض النظر عن الملكية أو الشكل القانوني أو الموقع الجغرافي أو الحجم وقد تكون الادارة الواحدة بيد شخص أو أكثر وقد تتكون الحيازة من قطعة واحدة أو أكثر في منطقة واحدة أو أكثر من المناطق المنفصلة بشرط ان تشترك جميع القطع في نفس وسائل الانتاج .

١٤٠١	هل كانت الأسرة أو احد أفرادها تملك أو تدير اية حيازة زراعية خلال ١٢ الـ شهراً الماضية؟
------	--

يسأل هذا السؤال لكل الأسر وفي حالة الاجابة بنعم يؤشر (١) وإذا لا يؤشر رقم (٢) وينتقل إلى السؤال ١٤٠٩ قسم الإنتاج الحيواني .

١٤٠٢	دُون مساحة الأرض الكلية لكافة الحيازات المملوكة أو المدارة من قبل الأسرة.
------	---

يسأل هذا السؤال لكل الأسر التي يمارس أي فرد فيها نشاطاً زراعياً ويملك أو يدير حيازة زراعية عن مساحة الأرض الكلية لهذه الحيازات وتدون بالدونمات والأولكات علماً بان الدونم الواحد يساوي ٢٥٠٠ متر مربع ويساوي ٢٥ أولك اذ ان الأولك الواحد= ١٠٠ متر مربع يدون بالدونمات والأولكات مساحة الأرض الزراعية التي تملكها أو تديرها الأسرة أو أحد أفرادها.

١٤٠٣	مَن من أفراد الأسرة يملك أو يدير هذه الحيازة الزراعية؟
------	--

يسأل هذا السؤال لكل الأسر التي تعمل بالنشاط الزراعي ويتم تدوين

رمز أفراد الأسرة الذين يملكون أو يديرون هذه الحيازة في المربعات المخصصة لهم .

١٤٠٤	ما هي المساحة التي تم زراعتها فعلا من هذه الحيازة خلال ١٢ الـ شهراً الماضية؟
------	--

يسأل هذا السؤال لكل الأسر التي تعمل بالنشاط الزراعي عن المساحة التي تم زراعتها فعلا خلال الاثني عشر شهرا الماضية ويدون عدد الدونمات والأولكات .

#### A-2: الإنتاج النباتي

١٤٠٥	هل قامت الأسرة أو احد أفرادها بإنتاج أي ( محصول ) خلال ١٢ الـ شهراً الماضية؟
------	--

تسأل كل الأسر التي تعمل بالنشاط الزراعي وأنتجت محصول ما خلال (١٢) شهراً الماضية يستعرض الباحث أنواع المحاصيل حسب أنواع المحاصيل المذكورة وفي حالة أخرى يقصد بها المحاصيل العلفية والمحاصيل الصناعية ... الخ، ثم يسجل (١) إذا أنتجت الأسرة ذلك المحصول ويسجل (٢) إذا لم تنتج ذلك المحصول .

١٤٠٦	كم هي الكمية التي أنتجتها أسرتك من ( المحصول ) خلال ١٢ الـ شهراً الماضية؟
------	---

تسأل كل الأسر التي تعمل بالنشاط الزراعي وأنتجت محصول ما خلال (١٢) شهراً الماضية عن الكميات المنتجة من كل محصول واقيامها . ففي العمود الأول تسجل الكمية المنتجة بالكيلو غرام وفي العمود الثاني تسجل القيمة التقديرية للكمية المنتجة بآلاف الدنانير وتسجيل القيمة التقديرية يتم وفق الاسعار التي باعت بها المحصول في حالة بيعها لكل أو جزء من المحصول فمثلا أسرة أنتجت ٢٠٠٠ كغم من الحنطة باعت منها ١٥٠٠ كغم وبسعر ٢٠٠ دينار للكيلو غرام الواحد ففي هذه الحالة تقيّم الكمية المنتجة بهذا السعر أي ٢٠٠٠ × ٢٠٠ = ٤٠٠٠٠٠ دينار وتسجل القيمة التقديرية ٤٠٠٠٠٠ دينار وإذا ذكرت الأسرة الكميات بوحدات قياسية أخرى مثلاً (١) طن من الحنطة تحول الى الكغم بضربها × ١٠٠٠ .

١٤٠٧	كم من هذه الكمية من (المحصول) المنتجة خلال ١٢ الـ شهرا الماضية قمت بالتصرف بها حسب الاستخدامات المشار اليها؟
------	--

تسأل كل الأسر التي تعمل بالنشاط الزراعي وأنتجت محصول ما خلال (١٢) شهراً الماضية عن أوجه التصرف بالكميات التي انتجتها يدون في العمود ( أ ) الكميات المباعة ويدون في العمود ( ب ) الكميات التي استهلكتها الأسرة ويدون في العمود ( ج ) الكميات التي قدمتها الأسرة من هذا المحصول كهدايا للآخرين ويدون في العمود ( د ) الكميات التي أعطيت كغذاء للحيوانات ويدون في العمود (هـ ) الكميات التي استخدمت كبذور ويدون في العمود (و) الكميات التي تم خزنها للسنة القادمة وتدون في العمود ( ز ) الكميات المعطاة للمالك كحصة عينية وتدون في العمود ( ح ) الكميات التي أعطيت مقابل اجر وتدون في العمود (ط) الكميات التي استخدمت في غير ماذكر أعلاه التي لاتزال قيد التحضير أو حالات اخرى ، تدون الكميات في هذه الأعمدة حسب الوحدات القياسية المذكورة على ان تكون الكميات المذكورة في كل الاعمدة في السؤال ١٤٠٧ مساوية للكميات المنتجة والمذكورة في العمود ١٤٠٦ .

١٤٠٨	ماهو المبلغ الكلي المقبوض من مبيعات ( المحصول ) خلال ١٢ الـ شهراً الماضية؟
------	--

يسأل هذا السؤال لكل الأسر التي اجابت على السؤال ١٤٠٧ ( أ ) أي التي باعت كمية من المحصول الذي انتجته ... يدون المبلغ الذي استلمته مقابل بيع هذه الكمية ويدون المبلغ بالآلف دينار .

#### A-3 الإنتاج الحيواني

١٤٠٩	هل للأسرة أو احد أفرادها أي من أنشطة الإنتاج الحيواني؟
------	--

تسأل كل الأسر ، هل لها أو لأحد أفرادها نشاط انتاج حيواني يؤشر (١) اذا كانت الاجابة نعم ويؤشر (٢) اذا كانت الاجابة (لا) .

١٤١٠	كم من هذه الحيوانات تمتلك الأسرة حالياً؟
------	--

يسأل هذا السؤال لكل الأسر التي لديها نشاط انتاج حيواني عن عدد الحيوانات التي تمتلكها من كل نوع من الأنواع المذكورة وتدون الأعداد في المربع المخصص لها ومقابل كل نوع.

١٤١١	كم قبضت أسرتك من مبيعات الحيوانات خلال ١٢ الـ شهراً الماضية؟
------	--

يسأل هذا السؤال لكل الأسر التي تعمل بنشاط انتاج حيواني ماهو المبلغ الذي حصلت عليه من جراء بيع الحيوانات خلال (١٢) شهراً الماضية، يدون الرقم الصحيح بدون كسور في المستطيل المخصص بالآلف دينار .

١٤١٢	كم قبضت أسرتك من مبيعات منتجات هذه الحيوانات (كاللحوم والعسل والبيض والزبدة ومنتجات الالبان الاخرى... الخ)؟
------	---

يسأل هذا السؤال لكل الأسر التي تعمل بنشاط إنتاج حيواني أو أجابت بنعم في السؤال ١٤٠٩ كم هو المبلغ الذي حصلت عليه عن بيع منتجات حيوانية مثل اللحوم ( لحوم الدواجن ، اللحوم الحمراء ) ، البيض والعسل والحليب خلال (١٢) شهر الماضية بالآلف دينار .

١٤١٣	ما قيمة ما استهلكك أسرتك من المنتجات الحيوانية كاللحوم ( لحوم الدواجن واللحوم الحمراء ) والعسل والبيض والزبدة ومنتجات الألبان الأخرى... الخ؟
------	--

يسأل عن قيمة المنتجات الحيوانية التي انتجتها الأسرة والتي تم استهلاكها من قبل الأسرة ذاتها بالآلف دينار ، أي تذكر القيمة التقديرية للمنتجات الحيوانية التي استهلكتها الأسرة من انتاجها فمثلا أسرة استهلكت ٥٠٠ غم من العسل وكان السعر الذي باعت به العسل مايعادل ١٠٠٠٠ دينار للكيلوغرام الواحد أي انها استهلكت عسل بقيمة ٥٠٠٠ دينار وبما ان القيمة تسجل بالالف / دينار ، يسجل ٥ ألف دينار القيمة التقديرية للعسل المستهلك من قبل الأسرة .

١٤١٣ A	ما قيمة المنتجات التي أعطيتها للمالك كحصة عينية ؟
--------	---

يسأل هذا السؤال للأسرة عن قيمة المنتجات التي أعطيت للمالك كحصة عينية نظير ملكيته للحيوانات أو الحيازات التي تربي بها هذه الحيوانات.



## A-4 تكاليف الانتاج وتشمل تكاليف مستلزمات الانتاج، عوامل الانتاج ، النفقات الرأسمالية

### ١٤١٤ ماهي كلفة الفقرات التالية خلال ال١٢ شهرا الماضية ؟

يسأل هذا السؤال لكل الأسر التي مارست نشاطا زراعيا سواء في مجال الانتاج النباتي أو الانتاج الحيواني خلال (١٢) شهرا الماضية عن كافة التكاليف وهذه التكاليف تتعلق بمستلزمات أنشطة الانتاج النباتي وتشمل الفقرات من (٠١ – ٠٩) والتي تغطي الاسمدة والبذور ... الخ، وتكاليف تتعلق بأنشطة الانتاج الحيواني وتغطي الفقرات (١٠ – ١٢) مثل العلف والبيطرة ... الخ، وتكاليف تتعلق بالمدفوعات لعوامل الانتاج كاجور العمال وفوائد القروض الزراعية وريع الاراضي (إيجار الاراضي الزراعية) وحصة المالكين النقدية من مبيعات المحاصيل والمنتجات الحيوانية والضرائب وتغطي الفقرات ( ١٤ – ١٩) ونشير في هذا المجال ان الاجور المدفوعة للعمال تدون مجموع الاجور النقدية والعينية المدفوعة لهم .

وهناك تكاليف اخرى وهي التكاليف المتعلقة بالإئناق على ( اصول رأسمالية كتحسين الاراضي وحضر الآبار والقنوات وشراء حيوانات انتاجية وشراء آلات ومعدات ووسائل نقل ... الخ) ، وهذه تغطي الفقرات (٢٠ – ٢٤) ويجب التاكيد في مجال تكاليف مستلزمات الانتاج النباتي أو الحيواني ان يدون كلفة المادة المستخدمة بغض النظر عن مصدرها أي اذا كانت مشترة من السوق أو من منتجات الأسرة أو كانت مخزونة لدى الأسرة، الا انها استخدمت في تحقيق انتاج المحاصيل أو الانتاج الحيواني خلال (١٢) شهرا الماضية ، ففي حالة البذور مثلا ان كمية البذور المستخدمة فعلا كانت ٣٠٠ كغم كان منها (٢٠٠) كغم من انتاج الأسرة و (١٠٠) كغم مشترة من السوق ففي هذه الحالة تقيم الكمية (٢٠٠) كغم وليست المشترة فقط . وفي حالة الاسمدة تسجل ايضا قيمة الكمية المستخدمة فعلا وهذه تشمل قيمة الكمية المشترة وقيمة الكمية المخزونة لدى الأسرة الا انها استخدمت فعلا في الانتاج .

### A-5 أنشطة صيد وتربية الأسماك

### ١٤١٥ هل قمت بصيد أو تربية الاسماك ( أو غيرها من الاحياء المائية ) أو الروبيان أو السرطان أو المحار ، .... الخ خلال ال١٢ شهراً الماضية؟

يسأل هذا السؤال لكل الأسر، التي مارست نشاط صيد أو تربية أسماك خلال (١٢) شهراً الماضية .
تؤشر الإجابة (١) إذا كانت نعم تمارس نشاط صيد أو تربية اسماك أو (٢) إذا كانت لا تمارس نشاط صيد أو تربية الأسماك وينتقل إلى ١٤١٨.

### ١٤١٦ ما هي قيمة وكمية السمك أو الحيوانات المائية الأخرى التي ...؟

يسأل هذا السؤال لكل الأسر التي مارست نشاط صيد أسماك ما هي المبالغ التي حصلت عليها.
يدون في العمود (A) الكميات المباعة وأقيامها خلال ١٢ شهراً الماضية، (B) الكميات التي استهلكتها وأقيامها المقدرة خلال (١٢) شهراً الماضية، ويدون في العمود (C) الكميات وأقيامها المقدرة التي قدمت كهدايا أعطيت الى العمال كاجور عينية خلال (١٢) شهرا الماضية.

### ١٤١٧ كم ( مجموع ) ما أنفقت خلال ال١٢ شهراً الماضية لتنفيذ أنشطة صيد وتربية الأسماك هذه ؟

تسأل كل الأسر التي مارست نشاط صيد وتربية الأسماك عن المبالغ التي أنفقتها على نشاط تربية وصيد الأسماك .
تدون قيمة الاجور النقدية والعينية المدفوعة للعمال في الحقل (A) أما المصاريف الأخرى مثل العلف ، مواد بيطرية، كلفة التبريد والوقود وأجور القارب والنقل والخدمات الأخرى تدون في الحقل (B).
شراء قارب يدون في الحقل (C).

### A-6 أنشطة الغابات والحراجة

يشمل هذا النشاط قطع الأخشاب، جمع الحطب، القصب، جمع الكمأة والفطر، السماق، الفستق والجوز من أشجار برية، حبة الخضرة ، الكعوب ... الخ .

### ١٤١٧ هل قمت بأنشطة الغابات والحراجة خلال ال١٢ شهرا الماضية ؟A

تسأل الأسرة فيما إذا كانت أو احد أفرادها قد مارس هذا النوع من النشاط ( قطع الاخشاب ، جمع الحطب ... الخ ) خلال (١٢) شهرا الماضية يدون (١) إذا كان نعم ويدون (٢) اذا كان لا وينتقل الى السؤال ١٤١٨ .

### ١٤١٧ كم قبضت أسرتك من مبيعات المنتجات التي جمعتها ؟B

تسأل الأسرة أو احد أفرادها الذي مارس هذا النشاط عن ما حصلت عليه من مبيعات المنتجات ويسجل بالآلف دينار .

### ١٤١٧ ما قيمة ما استهلكت أسرتك من المنتجات التي جمعتها ؟C

تسأل الأسرة أو احد أفرادها عن قيمة المنتجات التي استهلكتها الأسرة .

### ١٤١٧ كم أنفقت من اجل الحصول على هذه المنتجات ؟D

تسأل الأسرة عن كافة التكاليف من اجل الحصول على هذه المنتجات (مصاريف نقل ... الخ ) .

## B. أنشطة الأعمال غير الأجرية في كافة الأنشطة عدا الزراعة

وتشمل الأنشطة الأسرية للعاملين لحسابهم الخاص والعاملين كأرباب أعمال في كافة الأنشطة الإقتصادية عدا نشاط الزراعة.

### B-1 : كلفة الإنتاج خلال ١٢ شهر الماضية

يشمل هذا الجدول الأسئلة ١٤١٨ ولغاية ١٤٣٥ والتي تتضمن كلفة إنتاج كل مشروع من المشاريع الأسرية التي قامت بها الأسرة خلال ١٢ شهراً الماضية والمذكورة في السؤال ١٢٠٥ مثلاً إذا مارس احد الأفراد نشاط (بائع الخضراوات، سائق التاكسي، بيع الصحف والمجلات، تصنيع الحليب (قيمر، جبن ...الخ، ومنتجاته، صناعة السجاد اليدوي .....الخ). أو يكون أحد الأفراد رب عمل لديه معمل ويستخدم عمال أو لديه متجر ويستخدم عمال ... الخ .

### B-2 : صافي الدخل خلال ١٢ شهراً الماضية

صافي الدخل : ويقصد به مجموع قيمة الدخل المتحصل من أي نشاط وذلك بعد استبعاد التكاليف (الاجور المدفوعة، تكاليف الاستهلاك الوسيط، الفوائد، الضرائب المباشرة ) .

١٤٣٦ يتضمن هذا السؤال صافي الدخل الذي حصلت عليه الأسرة من بيع السلع المصنعة أو المنتجة حيث يدون المبلغ لكل مشروع من المشاريع الأسرية المذكورة في ١٢٠٥ والعاملة في نشاط الصناعة التحويلية.

١٤٣٧ يتضمن هذا السؤال قيمة الاستهلاك الذاتي للأسرة من السلع المنتجة لكل مشروع من المشاريع الأسرية يدون قيمة الاستهلاك مقابل الأعمدة المخصصة لذلك ويتم التوصل الى القيمة بعد معرفة الكميات المستهلكة وأسعارها في السوق .

١٤٣٨ ويتضمن صافي الدخل من النشاطات التجارية ففي حالة بائع الخضراوات يسجل مجموع ايراده مستبعدا منه مشترياته من الخضراوات والمصاريف الاخرى كمصاريف النقل ومواد التعبئة (الاكياس) والايجار المدفوع اذا كان مستأجر دكانا لهذا الغرض واية مصاريف اخرى .

١٤٣٩ ويتضمن صافي الدخل التي يحصل عليها أفراد الأسرة العاملين في نشاط المقاولات والبناء كأسطة أو خلفه أو مقاول .

١٤٤٠ ويتضمن صافي الإيرادات من تشغيل وسائل النقل المملوكة من قبلهم كالتاكسي والبيك أب واللوري ... الخ ، وكذلك صافي الدخل المتأتي من مكاتب الاتصالات .

١٤٤١ ويتضمن صافي الدخل من تشغيل مشاريع خدمية (مطاعم، فنادق، نشاط مالي، صحة، تعليم، حلاقة ... الخ).

وهنا يجب التأكيد على تسجيل صافي الدخل وليس إجمالي الإيرادات وهذه يتم التوصل إليها بواسطة استبعاد كافة فقرات الاستهلاك الوسيط (مستلزمات الانتاج) من مواد أولية ووقود وماء وكهرباء وأدوات احتياطية

ومستلزمات خدمية بالإضافة إلى استبعاد كافة الأجور النقدية والعينية المدفوعة للعاملين في هذه المشاريع .

فمثلا إن صافي الدخل من مشروعات صناعية تتمثل بإجمالي الإيرادات عن مبيعات السلع مطروحا منها الأجور المدفوعة وكلفة المواد الخام والوقود والمستلزمات الخدمية الأخرى مثل الإيجارات والتصليح .
إما صافي الدخل من مشروعات تجارية فتتمثل بإجمالي الإيراد من السلع المباعة مطروحا منه قيمة البضاعة المشتراة لغرض البيع ومواد التعبئة والتغليف والإيجارات ... الخ .

### B-3 : ظروف العمل

### ١٤٤٣ ما نوع التكييف المتوفر في مكان المشروع ؟

يسأل المسؤول الأول عن نوع التكييف المتوفر في مكان المشروع ويدون (١) اذا كان المشروع فيه تكييف مركزي ويدون (٢) اذا كان المشروع فيه تبريد وتدفئة غير مركزية ... الخ .

### ١٤٤٤ هل صحتك متأثرة سلبا ببعض ظروف العمل التالية؟

يستعرض الباحث المؤثرات البيئية التي تؤثر سلبا على صحة العاملين في هذا المشروع ويسأل المسؤول الأول فيما إذا كان الجواب نعم يدون (١) وإذا كان لا يدون (٢) .

### ١٤٤٥ ما هو تقييمك لدرجة خطورة العمل بالنسبة لهذا النشاط ؟

يسأل المسؤول الأول عن المشروع عن درجة خطورة العمل في هذا المشروع يدون (١) اذا كان خطر جدا و (٢) اذا كان خطر ... الخ .

### ١٤٤٦ كيف تقارن أوقات العمل في المشروع بساعات العمل الاعتيادية ؟

يسأل المسؤول الأول عن المشروع عن أوقات العمل في المشروع بساعات العمل الاعتيادية، فمثلا اذا كان المشروع معمل فساعات الدوام الاعتيادية فيه تبدأ من الساعة السابعة صباحا وحتى الساعة الرابعة عصرا يدون (١) ضمنها كليا واذا كان المشروع مكتب استتساخ يعمل صباحا من الساعة العاشرة حتى الساعة الثانية ظهرا يدون (٢) ضمنها جزئيا واذا كان المشروع تاكسي يعمل صباحا ومساء حتى الساعة العاشرة ليلا يدون (٣) خارجها كليا .

### ١٤٤٧ كيف تصف العمل في المشروع من حيث ديمومته ؟

يسأل المسؤول الأول للمشروع عن العمل في هذا المشروع من حيث ديمومته يدون (١) دائم ٣٠ ساعة في الاسبوع أو أكثر، ويدون (٢) دائم أقل من ٣٠ ساعة في الاسبوع و (٣) اذا كان موسمي مثلا فرد لديه عربة لبيع المرطبات في الصيف و (٤) اذا كان غير منتظم مثل المشاريع التي تعمل حسب الطلب مثلا معامل لصناعة الكاشي أو الابواب الحديدية أو الخشبية اذ انها لاتعمل طول الوقت وانما عملها غير منتظم يعتمد على الطلب و (٥) حالات اخرى غير ما ذكر اعلاه .

**١٤٤٨ ما هي المسافة بين مكان المشروع والمسكن ؟**

يسأل المسؤول الأول عن المسافة بالكيلومترات والامتار بين مكان المشروع والمسكن .

**١٤٤٩ ماهي واسطة النقل الرئيسية للوصول الى مكان المشروع ؟**

يسأل المسؤول الأول عن واسطة النقل الرئيسية المستخدمة للوصول الى مكان المشروع ويدون (١) اذا مشيا و (٢) اذا كانت الوسيلة سيارة خاصة و (٣) اذا كانت سيارة عامة ... الخ.

**١٤٥٠ كم هو الوقت اللازم للوصول الى مكان المشروع ؟**

يسأل المسؤول الأول عن المشروع عن الوقت اللازم للوصول الى مكان المشروع بالدقائق .

**١٤٥١ ما هو عدد الساعات التي تعمل فيها اسبوعيا في هذا المشروع ؟**

يسأل المسؤول الأول عن المشروع عن عدد الساعات التي يعمل فيها في الاسبوع في هذا المشروع .

**١٤٥٢ ما عدد ايام العطل السنوية لهذا العمل في المشروع ؟**

يسأل المسؤول الأول في المشروع عن ايام العطل السنوية للعمل في هذا المشروع مثلا المشروع كان عيادة طبيب تعمل لمدة أربعة ايام في الاسبوع فعدد العطل هنا ثلاثة ايام في كل اسبوع بالاضافة الى ايام الاعياد والمناسبات الاخرى وعلى هذا الأساس تحسب ايام العطل السنوية لهذه العيادة.

### القسم الخامس عشر: الدخل من الملكية والتحويلات

يهدف هذا القسم الحصول على مؤشرات تتعلق بالدخل التي يحصل عليها الأفراد من الملكية والتي هي الإيجارات والارباح والفوائد وحقوق الملكية كذلك يتناول هذا القسم الدخل التحويلية التي يحصل عليها الأفراد أو الأسر مثل الرواتب التقاعدية، والمساعدات النقدية والعينية والدخل التحويلية الأخرى ( نفقة شرعية، الإرث ، قروض استهلاكية .....الخ) .
**دخل الملكية:** يسأل كل فرد من أفراد الأسرة هل حصل على دخل من ( المصادر المذكورة ) وما هو مجموع ما حصل عليه خلال (١٢) شهراً الماضية .

**١٥٠١ هل حصل أي فرد من أسرتك على دخلا ... [المصدر] ... خلال الـ ١٢ شهراً الماضية؟**

يسأل كل فرد من أفراد الأسرة فيما اذا حصل على دخل من الملكية وتدون الاجابة (١) اذا حصل على دخل و (٢) اذا لم يحصل على دخل .

**١٥٠٢ إيا من أفراد الأسرة حصل على دخلاً من ... [يذكر مصدر الدخل] ... وكم هو مجموع ما استلمه خلال الـ ١٢ شهراً الماضية؟**

يؤشر في العمود (أ) المبالغ التي حصل عليها الفرد الأول من الأسرة وحسب نوع الدخل كذلك يسجل رمز هذا الفرد ، وفي العمود (ب) تسجل المبالغ التي حصل عليها الفرد الثاني من الأسرة وحسب نوع الدخل وكذلك يدون رمزه ، وفي العمود (ج) تسجل المبالغ التي حصل عليها أفراد الأسرة الآخرين وحسب نوع الدخل ويسجل رمز الفرد الذي حصل على اعلى دخل.

### أنواع الدخول

١٥٠١ الدخل من ايجار الاراضي الزراعية : يسأل أفراد الأسرة عن مجموع ما حصلوا عليه من ايجارات عن الاراضي الزراعية تم تأجيرها للغير بعد استبعاد الضريبة ان وجدت .

١٥٠٢ يسأل أفراد الأسرة عن مجموع ما حصلوا عليه من دخول من الاراضي الزراعية تم استغلالها بنظام المشاركة مع الغير بعد استبعاد الضريبة ان وجدت .

١٥٠٣ يسأل أفراد الأسرة عن الدخل الذي حصلوا عليه من إيجار الأراضي غير الزراعية ( أراضي فضاء ) تستخدم كمخازن أو محطات لوقوف السيارات أو أي أغراض أخرى بعد استبعاد الضريبة ان وجدت .

١٥٠٤ يسأل أفراد الأسرة عن الدخل الذي حصلوا عليه من إيجار المباني السكنية وتتضمن الإيجارات التي تحصل عليها الأسر مقابل تأجيرها لمباني سكنية للغير بعد استبعاد الضريبة ان وجدت بالإضافة إلى

الإيجارات التقديرية للمساكن التي تملكها وتشغلها وهذه الأخيرة تؤخذ من القسم الثالث ( السكن ) ومن حقل ٣٢٩ بعد تعديلها على مستوى سنة .

١٥٠٥ يسأل أفراد الأسرة عن الدخل الذي حصلوا عليه من إيجار المباني غير السكنية كالمعامل والمحلات التجارية والمكاتب ...الخ، بعد استبعاد الضريبة ان وجدت .

١٥٠٦ يسأل أفراد الأسرة عن الدخل الذي حصلوا عليه من إيجار الآلات والمعدات ( تراكتور، شفل، رافعة ... الخ ) .

١٥٠٧ يسأل أفراد الأسرة عن الدخل الذي حصلوا عليه من إيجار وسائل النقل ( بيك آب ، لوري ، باص ... الخ ) .

١٥٠٨ يسأل أفراد الأسرة عن الدخل الذي حصلوا عليه من إيجارات أخرى غير ماذكر أعلاه .

١٥٠٩ يسأل أفراد الأسرة عن الدخل الذي حصلوا عليه من أرباح الأسهم نتيجة امتلاكها للأسهم .

١٥١٠ يسأل أفراد الأسرة عن الدخل الذي حصلوا عليه من أرباح المشاركات نتيجة مشاركتها برأس مال مع الغير في أحد المشاريع .

١٥١١ يسأل أفراد الأسرة عن الدخل الذي حصلوا عليه من فوائد السندات والودائع نتيجة امتلاكها للسندات أو لديها وداّئع لدى المصارف ولها حسابات توفير فيها .

١٥١٢ يسأل أفراد الأسرة عن الدخل الذي حصلوا عليه من حقوق الملكية الفكرية والتأليف نتيجة براءة الاختراع أو التأليف ... الخ .

### الدخل من بيع الممتلكات :

١٥١٣ يسأل أفراد الأسرة الذين حصلوا على دخل من بيع الأراضي الزراعية ذلك إذا باعت الأسرة أو أحد أفرادها الأرض الزراعية أو جزء من الأرض الزراعية .

١٥١٤ يسأل أفراد الأسرة عن الدخل الذي حصلوا عليه من بيع أراضى غير زراعية كأن تكون أراضى سكنية أو غيرها .

١٥١٥ يسأل أفراد الأسرة عن الدخل الذي حصلوا عليه من بيع مباني كأن تكون مباني سكنية أو غير سكنية (دار، معمل، عمارة تجارية ... الخ).

١٥١٦ يسأل أفراد الأسرة عن الدخل الذي حصلوا عليه من بيع ممتلكات غير ما ذكر أعلاه .

١٥١٧ يسأل أفراد الأسرة عن الدخل الذي حصلوا عليه من بيع الذهب والمجوهرات التي بحوزتها .

١٥١٨ يسأل أفراد الأسرة عن الدخل الذي حصلوا عليه من بيع الأسهم والسندات .

١٥١٩ يسأل أفراد الأسرة عن الدخل الذي حصلوا عليه من بيع عملات أجنبية لدى الأسرة ( دولار ، جنيه إسترليني ... الخ).

١٥٢٠ يسأل أفراد الأسرة عن الدخل الذي حصلوا عليه من بيع سلع معمرة ( بيع سيارة ، بيع ثلاجة ... الخ )

١٥٢١ يسأل أفراد الأسرة عن الدخل الذي حصلوا عليه من بيع أي نوع من أنواع الملكية عدا ما ذكر أعلاه.

### الدخول التحويلية :

يقصد بالدخول التحويلية الدخل التي يحصل عليها الأفراد بدون مقابل لغرض الحماية الاجتماعية أو قد تكون مقابل عمل سابق كالرواتب التقاعدية للموظفين المتقاعدين أو تقاعد العمال ... الخ .

يسأل هذا السؤال لكل أفراد الأسرة الذين يتقاضون رواتب الدعم الإجتماعي عن مجموع ماحصلوا عليه من هذه الرواتب خلال ( ١٢ ) شهراً الماضية .
١٥٢٢ يسأل أفراد الأسرة عن الرواتب التقاعدية وتشمل الرواتب التقاعدية للمدنيين التي يستلمها المتقاعدون ( موظفي الدولة السابقين) .

١٥٢٣ يسأل أفراد الأسرة عن الرواتب التقاعدية للعسكريين .

١٥٢٤ يسأل أفراد الأسرة عن تقاعد الوراثة وتشمل الرواتب التقاعدية للوراثة في حالة وفاة المتقاعد .

١٥٢٥ يسأل أفراد الأسرة عن تقاعد الضمان الإجتماعي وتشمل الرواتب التقاعدية للخاضعين الى نظام الضمان الإجتماعي وهم المستخدمون لدى القطاع الخاص.

١٥٢٦ يسأل أفراد الأسرة عن رواتب التقاعد للمعوقين .

١٥٢٧ يسأل أفراد الأسرة عن الرواتب التقاعدية التي حصلوا عليها من الصناديق الخاصة كصندوق ضمان الصيادلة أو صندوق ضمان المحامين ... الخ.

١٥٢٨ يسأل أفراد الأسرة الحاصلين على رواتب صندوق رعاية الأسرة والتي تدفع للارامل وكبار السن ... الخ .

١٥٢٩ يسأل أفراد الأسرة عن الرواتب التي حصلوا عليها نتيجة العوق.

١٥٣٠ وتشمل الرواتب التي تحصل عليها الموظفين اللاتي يتمتعن باجازات الامومة .

١٥٣١ وتشمل الدفعات التي تحصل عليها الأسر من شبكة الحماية الاجتماعية .

١٥٣٢ وتتضمن التعويضات التي يحصل عليها الأفراد العاطلين عن العمل ومسجلين لدى مكاتب التشغيل .

١٥٣٣ وتشمل دفعات الطواريء التي حصلت عليها الأسرة أو احد أفرادها الذين كانوا يعملون في الجيش المنحل أو موظفي الدوائر المنحلة .

١٥٣٤ وتشمل المخصصات التي يحصل عليها احد أفراد الأسرة الذي هو تحت التدريب المهني .

١٥٣٥ وتشمل المنح الدراسية التي يحصل عليها احد أفراد الأسرة الذي يواصل دراسته سواء في داخل العراق أو خارجه .

### الهدايا والمساعدات النقدية

١٥٣٦ تسأل الأسرة عن الهدايا والمساعدات النقدية من أسر اخرى داخل العراق كهدايا الزواج والمناسبات الاخرى.

١٥٣٧ تسأل الأسرة عن المنح من أسر اخرى خارج العراق وتشمل المساعدات والهدايا النقدية من أسر اخرى تقيم خارج العراق.

١٥٣٨ تسأل الأسرة عن المنح من الدولة وتشمل المساعدات النقدية التي تحصل عليها الأسر من الدولة كتعويض المتضررين بالأحداث غير الطبيعية أو تعويض عن عدم استلام مواد البطاقة التموينية أو مكافئات المناسبات كالأعياد .



١٥٣٩ تسأل الأسرة عن المنح من مصادر اخرى داخل العراق وتشمل المساعدات من المؤسسات الدينية والمنظمات غير الحكومية داخل العراق.

١٥٤٠ تسأل الأسرة عن المنح من مصادر أخرى خارج العراق وتشمل المساعدات من منظمات خارج العراق.

#### الهدايا و المساعدات العينية

١٥٤١ تسأل الأسر عن الهدايا والمساعدات العينية من أسر داخل العراق وتشمل المساعدات التي تحصل عليها الأسرة من أسر اخرى داخل العراق ويسجل هذا الحقل الایجار التقديري للأسر التي تشغل وحدات ولا تدفع ايجار سواء باتفاق مع المالك أو بدون اتفاق مع المالك كما يسجل الفرق بين الایجار التقديري والإيجار المدفوع للأسر التي تشغل وحدات سكنية ايجاراتها قديمة .

١٥٤٢ تسأل الأسر عن المساعدات العينية من أسر خارج العراق وتشمل المساعدات التي تحصل عليها الأسر من أسر اخرى تقيم خارج العراق كالمواد الغذائية والملابس...الخ.

١٥٤٣ تسأل الأسر عن المساعدات العينية من الدولة وتشمل مواد الاغاثة التي توزعها الدولة على الأسر المتضررة نتيجة الأحداث .

١٥٤٤ تسأل الأسر عن المساعدات العينية من مصادر أخرى داخل العراق وتشمل المساعدات العينية التي تحصل عليها الأسرة من المؤسسات الدينية والخيرية داخل العراق.

١٥٤٥ تسأل الأسر عن المساعدات العينية من مصادر اخرى خارج العراق وتشمل المساعدات العينية كالمواد الغذائية والمواد الاخرى من منظمات ومؤسسات تقيم خارج العراق.

#### دخول تحويلية أخرى

١٥٤٦ تسأل الأسر عن تعويضات التأمين وهي المبالغ التي تحصل عليها الأسرة كتعويضات من شركات التأمين نتيجة تعرضها للحوادث ( سرقة ، حريق ... الخ ) .

١٥٤٧ تسأل الأسرة عن النفقة الشرعية وهي المبالغ التي يدفعها الزوج إلى الزوجة المطلقة واطفالها .

١٥٤٨ تسأل الأسرة عن المساعدات التي حصلت عليها من صناديق الزكاة.
١٥٤٩ تسال الأسرة عن مبالغ الارث التي حصلت عليها أو احد أفرادها نتيجة بيع الممتلكات ( مباني ، أراضي ، سلع معمرة ... الخ) وتوزيعها على الورثة .

١٥٥٠ تسأل الأسرة عن المهر النقدي وتشمل مبلغ المهر النقدي الممنوح الى الأسرة لتجهيز الزوجة.

١٥٥١ تسأل الأسرة عن أرباح اليانصيب وسباق الخيل وتشمل المبالغ التي تحصل عليها الأسرة نتيجة فوز بطاقة اليانصيب أو مقابل حصولها على الربح في سباق الخيل أو القمار ... الخ.

١٥٥٢ تسأل الأسرة عن القروض الاستهلاكية وتتضمن القروض التي تحصل عليها الأسر من البنوك لاغراض استهلاكية كسلفة الزواج وقروض

مصرف الرشيد والرافدين كذلك القروض التي تحصل عليها من غير البنوك كالأقارب والاصدقاء ... ألخ، ويسجل في هذا الحقل ايضا كافة الاقساط غير المدفوعة عند شراء السلع الاستهلاكية بالأقساط.

١٥٥٣ تسأل الأسرة عن الدخول التحويلية الأخرى ... وتتضمن كافة الدخول التحويلية والدخول الاخرى عدا ما ذكر اعلاه مثل بيع مفردات من البطاقة التموينية ... الخ ، وفي حالة بيع مفردات البطاقة التموينية يسجل الفرق بين الكلفة والدخل الذي حصلت عليه من بيع هذه المواد.

#### الفصل السادس عشر: السلع المعمرة

يهدف هذا القسم الحصول على ملكية الأسر للسلع المعمرة سيارات ، ثلاجات ...الخ .

<b>١٦٠١</b>	<b>هل تملك هذه الأسرة أو احد أفرادها اية من المواد المبينة ادناه؟</b>
-------------	---

يسأل الباحث الأسرة عن كل سلعة مذكورة في الاستمارة. إذا كانت الأسرة تمتلك السلعة وهي صالحة للاستخدام أو يمكن استخدامها بعد تصليحها بكلفة مقبولة يدون الرقم (١) في العمود المخصص وإلا يدون الرقم (٢).

<b>١٦٠٢</b>	<b>ما عدد ( السلع المعمرة ) تملكها أسرتك أو احد أفرادها؟</b>
-------------	--

يسأل هذا السؤال لكل الأسر التي تمتلك سلعا معمرة . يدون عدد السلع التي تمتلكها الأسرة أو أحد أفرادها من كل سلعة صالحة للاستخدام أو يمكن استخدامها بعد تصليحها بكلفة مقبولة.

<b>١٦٠٣</b>	<b>متى اقتنيت هذه السلعة ( السلعة المعمرة ) إذا أكثر من واحدة ، متى اقتنيت اخر ( سلعة معمرة )؟</b>
-------------	--

يسأل هذا السؤال لكل الأسر التي تمتلك سلعا معمرة يدون تاريخ السنة التي حصلت فيها على السلعة في هذا العمود وإما إذا كانت الأسرة تمتلك أكثر من سلعة يدون تاريخ السنة التي حصلت فيها على السلعة الأخيرة فقط .

<b>١٦٠٤</b>	<b>كم دفعت عن هذه ( السلعة المعمرة ) إذا أكثر من واحدة، كم دفعت عن اخر ( سلعة معمرة )؟</b>
-------------	--

يسأل هذا السؤال لكل الأسر التي تمتلك سلعا معمرة يدون المبلغ الذي دفع للحصول على هذه السلعة أما إذا كانت أكثر من واحدة يدون مبلغ السلعة الأخيرة التي حصلت عليها. وإذا كانت السلعة المعمرة حصلت عليها الأسرة كهدية تدون القيمة التقديرية لها.

#### الفصل السابع عشر: القروض والسلف والمساعدات

يتناول هذا القسم القروض والسلف والمساعدات النقدية والعينية التي حصلت عليها الأسر خلال الاثني عشر شهراً السابقة ليوم المقابلة .

<b>١٧٠١</b>	<b>هل على الأسرة قروض أو ديون أو سلف قائمة لحساب أسر أخرى أو مؤسسات؟</b>
-------------	--

يشمل هذا القسم القروض التي استلفتها أو استدانها الأسرة أو احد أفرادها كسلفة العقاري أو الزواج أو الاستدانة من اشخاص على أن يكون الدين أو السلفة لاغراض الأسرة الاستهلاكية أو لاغراض السكن وليس لاغراض تجارية أو اغراض عمل اخرى .... يدون (١) اذا حصلت الأسرة على قروض أو دين أو سلفة لحساب أسر أو مؤسسات اخرى و( ٢ ) اذا لا وينتقل الى السؤال ١٧٠٥ .

<b>١٧٠٢</b>	<b>من اي جهة حصلت على القرض /القروض ، السلفة / السلف خلال الـ ١٢ شهراً الماضية؟</b>
-------------	---

يسأل هذا السؤال للأسرة عن الجهة التي استلمت منها القرض أو السلفة خلال الـ ١٢ شهرا الماضية تدون اهم ثلاث جهات واذا لم تستلم قرض أو سلفة أو دين يؤشر الرمز ١٢ في أول مربع وينتقل الى السؤال ١٧٠٥ .

<b>١٧٠٣</b>	<b>ماهو الغرض الرئيسي من اقتراضك النقود خلال الـ ١٢ شهراً الاخيرة؟</b>
-------------	--

يسأل هذا السؤال للأسر التي حصلت على قرض خلال ١٢ شهراً الماضية عن سبب أو الغرض من القرض هل هو بسبب تلبية حاجات الأسرة الاستهلاكية أو لغرض الزواج أو مراسيم مأتم أو لشراء أرض لاغراض الأسرة السكنية أو بناء مسكن أو شراء سلعة معمرة ... الخ ، يدون رمز الغرض الرئيسي من الاقتراض كما هو وارد في السؤال ولثلاث حالات قرض أو سلفة ولأعلى قيمة قرض أو سلفة .

<b>١٧٠٤</b>	<b>ماهي نسبة قيم القروض والسلف المحملة بالفوائد خلال الـ ١٢ شهراً الماضية؟</b>
-------------	--

يسأل هذا السؤال للأسر التي حصلت على قرض خلال ١٢ شهراً الماضية عن نسبة قيم القروض أو السلف التي حصلت عليها الأسر التي كانت محملة بالفوائد ... يدون ( ١ ) اذا لم يحمل إي قرض بفوائد و( ٢ ) اذا كان بعض القروض ونسبتها أقل من ٥٠% من مجموع قيمة القروض أو السلف محملة بفوائد و( ٣ ) إذا كان اغلبها أي أكثر من ٥٠% من هذه القروض محملة بفوائد و(٤ ) إذا كانت كل القروض أو السلف محملة بفوائد.



١٧٠٥ من أين استلمت الأسرة المساعدة ( نقدية ، غير نقدية ) خلال ١٢ شهراً الماضية؟

تسأل كل الأسر عن المصدر الذي استلمت منه المساعدة سواء كانت نقدية أو غير نقدية حيث يدون ( ١ ) اذا لم تستلم أي مساعدة و(٢) اذا استلمت مساعدة وكان المصدر جهات حكومية و( ٣ ) إذا كان من مؤسسات القطاع الخاص و ( ٤ ) إذا كان من منظمات أجنبية و (٥) إذا كان من أقارب داخل العراق و ( ٦ ) إذا كان من أقارب خارج العراق و ( ٧ ) إذا كان من غير الأقارب ( أصدقاء ، آخرين ....) و ( ٨ ) إذا كان من مصادر أخرى غير التي ذكرت في الإجابات ( ٢ – ٧ ) وتقارن هذه البيانات مع البيانات التي أدلت بها الأسرة في القسم الخامس عشر وفي الدخول التحويلية في حقل المساعدات النقدية والعينية وتتضمن مساعدات الإعانة والمبالغ النقدية بمناسبة الأعياد بالإضافة إلى الإيجارات التقديرية للمساكن المشغولة باتفاق أو بدون اتفاق مع المالك أو مشغولة بإيجارات قديمة .

الفصل الثامن عشر : المخاطر

يهدف هذا القسم الحصول عن مؤشرات المخاطر التي تعرضت إليها الأسر أو احد أفرادها والتي أثرت على دخلها والوسائل التي اتخذتها لتلافي الانخفاض أو فقدان لهذا الدخل .

١٨٠١ هل تاطر احد أفراد الأسرة سلبا ب ... ( تذكر المشكلة ) خلال الاثني عشر شهراً الماضية؟

تسأل كل الأسر إذا ما تعرضت لأحدى المواقف الخطرة والصعبة خلال ١٢ شهرا الأخيرة يقرأ الباحث الأسئلة إلى المستجيب وتدون الإجابة عن كل فقرة إما نعم أولا .

١٨٠٢ لتعويض أو تلافي الانخفاض أو فقدان للدخل بسبب واحد أو أكثر من المشاكل في السؤال السابق خلال ١٢ شهراً السابقة ... هل قامت الأسرة ب ... ( يذكر الأجراء) ؟

تسأل كل الأسر التي تعرضت لموقف صعب اثر عليها وأدى إلى النقصان في دخلها ، ما هو الحل الذي لجأت إليه الأسرة لتلافي هذه المشكلة ... يستعرض الباحث الأسئلة على المستجيب وتدون الإجابة على كل فقرة أما نعم أو لا .

نموذج استمارة رقم (٤)  
دفتر التسجيل اليومي للأسرة

يوزع هذا الدفتر أو السجل على الأسر المشمولة قبل يوم من بداية المسح ويودع لدى الأسرة خلال فترة الإسناد الزمني ( ١٠ أيام ) .  
تدون الأسرة في هذا السجل ما تتفقه يوميا على السلع الغذائية والسلع غير الغذائية التي لها صفة إنفاق متكررة ، خصصت صفحتان في هذا الدفتر لكل يوم من أيام الإسناد الزمني العشرة ، حددت (٥) زيارات خلال هذه الفترة يقوم بها الباحث للأسرة لغرض متابعة التسجيل وكذلك تدقيق وترحيل بيانات الإنفاق اليومية من الدفتر إلى الاستمارة رقم ( ٢ ) وتحديد القسم (١١) الخاص بإنفاق الأسرة على المواد الغذائية والسلع المتكررة خلال ١٠ أيام .... على الباحث أن يوضح للأسرة طريقة تدوين البيانات في الدفتر المساعد وضرورة الالتزام بذلك يوميا لتحاشي نسيان أو فقدان أي سلعة أو خدمة أنفقت عليها الأسرة ويتم تدوين أو تسجيل البيانات في الدفتر حسب التعليمات الواردة في الأقسام ( ٨ ، ٩ ، ١٠ ) من استمارة رقم (٢) مع مراعاة الملاحظات المذكورة في ظهر دفتر التسجيل اليومي .

نموذج استمارة رقم ( ٥ )  
قياس استخدام الزمن

تعليمات ملء استمارة استخدام الزمن

يهدف مسح استخدام الزمن الى قياس الزمن المستغرق في اداء كل نشاط من الأنشطة اليومية التي يمارسها الفرد وتتضمن الاستمارة قائمة بأسماء الأنشطة التي يمارسها الأفراد خلال ٢٤ ساعة مثل ( النوم، الأكل، القراءة، العمل، الذهاب الى المدرسة ... الخ ) .

تشمل أسرتين الثانية والخامسة من كل عنقود بهذه الاستمارة ويشمل كل أفراد الأسرة بعمر ١٠ سنوات فأكثر . يتم استيفاء بيانات استمارة الأسرة الثانية في العنقود في الزيارة الثانية واستمارة الأسرة الخامسة في العنقود في الزيارة الرابعة التي يقوم بها الباحث للأسرة ( جدول الزيارات ) .  
يزود الباحث أفراد الأسرة الاستمارة والتعليمات قبل يوم أو يومين من إجراء المقابلة ليتسنى لهم معرفة طريقة ملء الاستمارة وتسجيل الزمن المستغرق لكل نشاط بشكل صحيح ودقيق، حيث يقوم كل فرد مشمول بتسجيل البيانات ثلاث أو أربع مرات خلال ذلك اليوم ... وإذا تعذر قيام الفرد بالتسجيل يقوم العداد بنفسه بمقابلة الأفراد واستجوابهم وتسجيل الزمن المستغرق في كل نشاط من خلال ثلاث أو أربع زيارات يقوم بها للأسرة في ذلك اليوم وعلى الباحث أيضاً :

- ١ . أن يصطحب معه نسخ إضافية من الاستمارة خشية تلف الاستمارة أو فقدانها
- ٢ . أن يهتم بإعداد استمارة نظيفة وخطوط ملء الحقول منتظمة لكي تكون قراءتها بالماسح الضوئي سليمة .

كيفية تسجيل بيانات الاستمارة

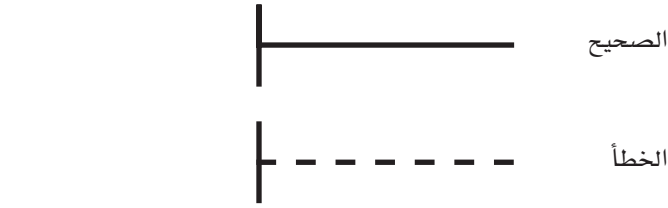
- ١ . تدون البيانات التعريفية للأسرة من قبل المشرف المحلي كماهي لنماذج الاستمارات ( ١ ، ٢ ) .
- ٢ . توضح علامة (X) على اليوم المحدد من الاسبوع الذي سيتم إستيفاء بيانات الزمن المستغرق في ممارسة كل نشاط لأفراد الأسرة المشمولين بعمر ١٠ سنوات فأكثر .

اليوم	الاثنين	الثلاثاء	الأربعاء	الخميس	الجمعة	السبت	الأحد
نؤشر بعلامة X				X			

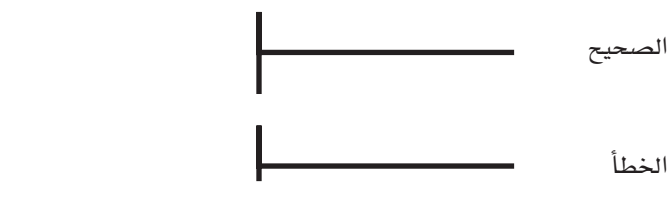
- ٣ . يدون رمز الفرد من قائمة البيانات التعريفية لأفراد الأسرة (أي من حقل ١ – ٢٠) .

رمز الفرد يؤشر بعلامة X	١	٢	٣	٤	٥	٦	٧	٨	٩	١٠
				X						
	١١	١٢	١٣	١٤	١٥	١٦	١٧	١٨	١٩	٢٠

يسجل أو يرسم خط بدون تقطيع (متصل) يبين الزمن المستغرق لكل نشاط يقوم به الفرد اعتباراً من وقت البداية وحتى النهاية و كالاتي:



- ٥ . لا يجوز رسم أكثر من خط لنفس النشاط.
- ٦ . لا يجوز وجود نشاطين خلال نفس الربع ساعة واذا وجد أكثر من نشاط يسجل الزمن للنشاط الرئيسي أو الأهم .
- ٧ . أن يكون بداية رسم الخط الأفقي من وسط الخلية و كالاتي:



وزارة التخطيط والتعاون الانمائي



الجهاز المركزي للإحصاء وتكنولوجيا المعلومات  
مديرية إحصاءات أحوال المعيشية  
بالتعاون مع هيئة إحصاء إقليم كردستان  
المسح الاجتماعي والإقتصادي للأسرة في العراق ٢٠٠٦

نموذج تقويم # ١ :التدقيق المكتبي لكافة الاستثمارات

اسم المشرف ..... رمز المشرف

اليوم	الشهر	السنة	رقم الأسرة	تسلسل العنقود

التاريخ

ت	القسم	التدقيق المكتبي	النتيجة ٩	
			غير مرضية	مرضية
البيانات الإجتماعية - الإقتصادية				
٠١	غلاف الاستمارة	هل استوفيت بيانات الغلاف بشكل كامل		
٠٢	١ - سجل الأسرة	عدد الأفراد في هذا القسم يساوي حجم الأسرة المثبت على الغلاف. السؤال ١٨		
٠٣	١ - سجل الأسرة	السؤالين ١٠٨ - ١٠٩ تتعلق بالبالغين من أفراد الأسرة بعمر ١٢ سنة فأكثر (القسم ١، السؤال ١٠٣)		
٠٤	٢- الحصص التموينية	الجزء (ب): التأكد من أن $214 < 215 + 216 + 217 + 220 + 221$		
٠٥	٣- السكن	بيانات هذا القسم مستوفاة بشكل كامل		
٠٦	٤- التعليم	بيانات هذا القسم مستوفاة لكافة أفراد الأسرة من عمر ٦ سنوات فأكثر (القسم ١، السؤال ١٠٣)		
٠٧	٥- الصحة	بيانات هذا القسم مستوفاة لكافة أفراد الأسرة		
٠٨	٥- الصحة	الأسئلة ٥٢٠-٥٢٤ مستوفاة لكافة النساء المتزوجات أو المطلقات أو الأرامل للأعمار ١٢ - ٤٩ سنة فقط		
٠٩	٥- الصحة	الأسئلة ٥٢٥ - ٥٢٤ مستوفاة لكافة الأطفال بعمر أقل من ٥ سنوات (القسم ١، السؤال ١٠٣)		
١٠	٦- الأنشطة الثقافية والهوايات	بيانات هذا القسم مستوفاة لكافة أفراد الأسرة بعمر ١٠ سنوات فأكثر (القسم ١، السؤال ١٠٣)		
١١	٧- البحث عن العمل والعمل الأخير	بيانات هذا القسم لكافة أفراد الأسرة بعمر ٦ سنوات فأكثر (القسم ١، السؤال ١٠٣)		
١٢	٧- البحث عن العمل والعمل الأخير	لكل سطر منجز فإن الوصف الخاص بالمهنة والمدون في السؤال ٧٠٩ واضح ويمكن ترميزه		
الاستمارة # ٢				
١٣	القسم الثامن	هناك جواب (١- نعم أو ٢- لا) في العمود ٨٠١ لكل فقرة في هذا القسم وقيم المجاميع محتسبة		
١٤	القسم التاسع	هناك جواب (١- نعم أو ٢- لا) في السؤال ٩٠١ لكل فقرة في هذا القسم وقيم المجاميع محتسبة		
١٥	القسم العاشر	هناك جواب (١- نعم أو ٢- لا) في السؤال ١٠٠١ لكل فقرة في هذا القسم وقيم المجاميع محتسبة		

ملحق رقم (٥) : نماذج الإشراف

نموذج تقويم رقم (١) : التدقيق المكتبي لكافة الاستثمارات.

نموذج تقويم رقم (٢) : تقييم أداء الباحث الميداني.

نموذج تقويم رقم (٣) : إعادة المقابلة.

نموذج تقويم رقم (٤) : منسق المحافظة.

نموذج تقويم رقم (٥) : تدقيق وسيطرة إقليمية للمشرف الإقليمي.

نموذج تقويم رقم (٦) : تقييم غرفة العمليات للعمل في المحافظة.

بطاقة الباحث الميداني.

وزارة التخطيط والتعاون الانمائي



الجهاز المركزي للإحصاء وتكنولوجيا المعلومات  
مديرية إحصاءات أحوال المعيشية  
بالتعاون مع هيئة إحصاء إقليم كردستان  
المسح الاجتماعي والإقتصادي للأسرة في العراق ٢٠٠٦

نموذج تقويم # ٢ : تقييم اداء الباحث الميداني

اسم المشرف ..... رمز المشرف

رقم الموجة	رقم الفريق	تعريف الباحث

اليوم	الشهر	السنة

التاريخ

معايير التقييم		النتيجة؟	
		غير مرضية	مرضية
١ - التصرف أثناء المقابلة			
	١	هل أدى الباحث السلام للجميع قبل بدء المقابلة؟	
	٢	هل قدّم الباحث نفسه وأوضح بأنه يعمل لدى الجهاز المركزي للإحصاء؟	
	٣	هل أوضح الباحث أهداف المسح بشكل صحيح وكيف تم اختيار الأسرة وكون المقابلة ستكون سرية تماماً؟	
	٤	هل تحلى الباحث بالمجاملة والصبر مع المستجيبين خلال المقابلة؟	
	٥	هل شكر الباحث كل واحد في الختام؟	
٢ - مقابلة المستجيبين			
	١	هل طرح الباحث الأسئلة كما ظهرت في الاستبيان؟	
	٢	هل حاول الباحث مقابلة الشخص المناسب في كل قسم من أقسام الإستمارة؟	
	٣	هل قبل الباحث بعبارة (لا أعرف) كجواب دون التعمق في السؤال؟	
٣ - الوقت المستغرق للمقابلة			
	١	هل تجنب الباحث مناقشة السؤال بصورة مطولة مع المستجيبين مع احتفاظه بنفس الوقت بالصبر والمجاملة؟	
	٢	إذا تلقى الباحث أجوبة غير مترابطة ومتشابكة، فهل قاطع المدلي بصورة مفاجئة؟	
	٣	هل أظهر الباحث عجلة في اجراء المقابلة مما شجع المستجيبين على اعطاء اجابات سريعة على الأسئلة؟	
٤ - الحيادية			
	١	هل حافظ الباحث على موقف حيادي تجاه الأسئلة والأجوبة خلال المقابلة؟	
	٢	هل تطوع الباحث بإبداء رأي من عنده؟	
	٣	هل أظهر الباحث دهشة أو صدمة أو امتعاضاً حول أي من الأجوبة؟	
	٤	هل اقترح الباحث اجابات عند قيامه بتوجيه الأسئلة؟	

وزارة التخطيط والتعاون الانمائي



الجهاز المركزي للإحصاء وتكنولوجيا المعلومات  
مديرية إحصاءات أحوال المعيشية  
بالتعاون مع هيئة إحصاء إقليم كردستان  
المسح الاجتماعي والإقتصادي للأسرة في العراق ٢٠٠٦

نموذج تقويم # ١ : التدقيق المكتبي لكافة الاستثمارات

اسم المشرف ..... رمز المشرف

رقم الأسرة	تسلسل العنقود

اليوم	الشهر	السنة

التاريخ

ت	القسم	التدقيق المكتبي	النتيجة؟
الاستمارة # ٢			
١٦	القسم الحادي عشر	لكل يوم، تم ترحيل جميع الأسطر من السجل اليومي للأسرة الى القسم الحادي عشر	
١٧	القسم الحادي عشر	المجموع محتسب لكل صفحة ولكل يوم	
١٨	القسم الثاني عشر	بيانات هذا القسم مستوفاة لكافة أفراد الأسرة بعمر ٦ سنوات فأكثر ( القسم ١ ، السؤال ١٠٣ )	
١٩	القسم الثاني عشر	في كل سطر منجز هناك عمود واحد فقط مؤشر في السؤال ١٢٠٢ ( أ ، ب -١ ، ب -٢ )	
٢٠	القسم الثاني عشر	لكل سطر منجز فإن الوصف الخاص بالمهنة والمدون في السؤال ١٢٠١ هو واضح ويمكن فهمه وترميزه	
٢١	القسم الثالث عشر	رمز التعريف الشخصي ورمز تسلسل المهنة في السؤال ١٢٠١ لكل سطر في هذا القسم يطابق سطر في القسم ١٢ والمصنف على أنه عمل بأجر ( العمود أ ) في السؤال ١٢٠٢ / الوصف الخاص بالنشاط لكل سطر منجز	
٢٢	القسم الثالث عشر	الوصف الخاص بالنشاط والمدون في السؤال ١٢٠٢ بالنسبة لكل سطر منجز واضح ويمكن فهمه وترميزه	
٢٣	القسم الرابع عشر	تم احتساب المجموع في السؤال ١٤٠٨ وهو صحيح	
٢٤	القسم الرابع عشر	تم احتساب المجموع في السؤال ١٤١٤ السطر ٢٠ وهو صحيح	
٢٥	القسم الرابع عشر	تم احتساب المجموع في الجزء ( ب - ١ ) السطر ١٤٢٥ وهو صحيح	
٢٦	القسم الرابع عشر	تم احتساب المجموع في الجزء ( ب - ٢ ) السطر ١٤٤٢ وهو صحيح	
٢٧	القسم الخامس عشر	هناك جواب (١- نعم أو ٢- لا) في السؤال ١٥٠١ لكل فترة في هذا القسم	
٢٨	القسم السادس عشر	هناك جواب (١- نعم أو ٢- لا) في السؤال ١٦٠١ لكل فترة في هذا القسم	
٢٩	القسم السابع عشر	السؤال ١٧٠١ منجز	
الا ستمارة ٥: إستمارة استخدام الزمن			
٣٠	استخدام الزمن	بالنسبة للأسرتين الثانية والخامسة من العنقود ولكل أفراد الأسرة من عمر ١٠ سنوات فأكثر وبشكل كامل تم استيفاء بيانات استمارة استخدام الزمن	

وزارة التخطيط والتعاون الانمائي



الجهاز المركزي للإحصاء وتكنولوجيا المعلومات  
مديرية إحصاءات أحوال المعيشية  
بالتعاون مع هيئة إحصاء إقليم كردستان  
المسح الإجتماعي والإقتصادي للأسرة في العراق ٢٠٠٦

نموذج تقويم # ٣: اعادة مقابلة

اسم المشرف ..... رمز المشرف

اليوم	الشهر	السنة		

التاريخ

البيانات التعريفية للأسرة				
تسلسل الأسرة				تسلسل العنقود

القسم	الأسئلة	النتيجة؟		الملاحظات
		غير مرضية	مرضية	
غلاف الاستثمار	هل استوفيت بيانات الغلاف بشكل كامل؟			
١- سجل الأسرة	كم عدد البالغين من الذكور والإناث في الأسرة؟			
٢- الحصص التموينية	هل تستلم الأسرة حصة تموينية بموجب بطاقة تموينية؟ متى كان آخر مرة استلمت فيها الأسرة أية مواد تموينية من الوكيل؟			
٣. السكن	ما هو نوع الوحدة السكنية؟			
	ما هي ملكية الوحدة السكنية؟			
	ما هي طريقة التخلص من النفايات؟			
٤. التعليم	كم عدد أفراد الأسرة قد التحق بالمدرسة سابقا؟ ما هي أعلى شهادة حصل عليها؟			
	كم عدد أفراد الأسرة ملتحقون حاليا بالمدرسة؟			
	هل هناك أي من أفراد الأسرة يعاني من عوق / أمراض مزمنة؟			
٥- الصحة	هل مرض احد أفراد الأسرة مؤخراً؟			
	هل هناك أطفال بعمر أقل من ٥ سنوات؟			
	هل هناك اناث بعمر ١٢ - ٤٩ سنة متزوجة أو مطلقة أو أرملة؟			
٦. الأنشطة الترفيهية والهوايات	كم عدد أفراد الأسرة الذين يمارسون أنشطة وهوايات؟			
	كم عدد أفراد الأسرة الذين يستخدمون الانترنت؟			
٧. البحث عن العمل والعمل الاخير	كم عدد أفراد الأسرة الذين كانوا يعملون خلال السبعة ايام الماضية؟			
	كم عدد أفراد الأسرة الذين يشغلون عمل بدوام كامل؟			
٨، ٩، ١٠: إنفاق على سلع غير غذائية	هل اشترت أو اقتنيت أنت أو اي من أفراد الأسرة دون دفع نقدي اي (اقرأ بعض الفقرات من القسم الثامن) خلال الـ ٣٠ يوماً السابقة لليوم الأول من المقابلة؟			
	هل اشترت أو اقتنيت أنت أو اي من أفراد الأسرة دون دفع نقدي اي (اقرأ بعض الفقرات من القسم الثامن) خلال الـ ٩٠ يوماً السابقة لليوم الأول من المقابلة؟			
	هل اشترت أو اقتنيت أنت أو اي من أفراد الأسرة دون دفع نقدي اي (اقرأ بعض الفقرات من القسم الثامن) خلال الـ ١٢ شهراً الماضية؟			

وزارة التخطيط والتعاون الانمائي



الجهاز المركزي للإحصاء وتكنولوجيا المعلومات  
مديرية إحصاءات أحوال المعيشية  
بالتعاون مع هيئة إحصاء إقليم كردستان  
المسح الإجتماعي والإقتصادي للأسرة في العراق ٢٠٠٦

نموذج تقويم # ٣: اعادة مقابلة

اسم المشرف ..... رمز المشرف

اليوم	الشهر	السنة		

التاريخ

البيانات التعريفية للأسرة				
تسلسل الأسرة				تسلسل العنقود

القسم	الأسئلة	النتيجة؟		الملاحظات
		غير مرضية	مرضية	
١١. إنفاق على السلع غير الغذائية المتكررة	هل سجلت الأسرة مصاريف الاطفال في سجل الأسرة اليومي؟			
	هل هناك خطأ في تسجيل بيانات الإنفاق غير الاستهلاكي؟			
	هل سجل الباحث الإنفاق غير النقدي؟			
	هل سجلت الأسرة الإنفاق بالمواعيد الصحيحة؟			
١٢ - العمل	هل قام أي فرد من أفراد الأسرة بعمل أجري خلال الـ ١٢ شهراً الماضية؟ (حتى لو كان هو أو هي لا يمارس العمل الآن). ماذا كانت مهنتهم؟			
	هل عمل أي من أفراد الأسرة لحسابه أو أدار عملاً تجارياً خلال الـ ١٢ شهراً الماضية (حتى لو كان هو أو هي لا يمارس العمل الآن). أي فرد أوأفراد من الأسرة؟ وما هو نوع العمل الذي مارسوه أو يمارسونه؟			
	١٤- الزراعة (أ)			
١٥- الدخل التحويلية	هل اممتلك أو أدار أي فرد ملكية زراعية وهل كان لأي فرد أنشطة انتاج ثروة حيوانية أو صيد أسماك خلال الـ ١٢ شهراً الماضية؟			
	ما هي المحاصيل التي زرعتها خلال الـ ١٢ شهراً الماضية؟			
	هل استلم أي فرد من أفراد أسرتك دخلاً تحويلياً اي (اقرأ بعض المواد من القسم ١٥) خلال الـ ١٢ شهراً الماضية؟			
١٦- السلع المعمرة	هل تمتلك هذه الأسرة أو أي من أفرادها تلفزيون ، راديو ، مدافئ ، أو غيرها من الاجهزة المشابهة ؟			
١٧- القروض	هل على الأسرة قروض أو ديون أو سلف مستحقة لأسر اخرى أو مؤسسات ؟			
١٨. الزمن	كم عدد أفراد الأسرة الذين هم بعمر أكثر من ١٠ سنوات ؟			

وزارة التخطيط والتعاون الانمائي



الجهاز المركزي للإحصاء وتكنولوجيا المعلومات  
مديرية إحصاءات أحوال المعيشية  
بالتعاون مع هيئة إحصاء إقليم كردستان  
المسح الاجتماعي والإقتصادي للأسرة في العراق ٢٠٠٦

نموذج تقويم # ٤ : منسق المحافظة

١ العمل الميداني

النشاط				
١	الالتزام بالتوقيتات الزمنية للزيارات الميدانية	جيد جداً	جيد	متوسط
٢	كفاءة المتابعة و جمع البيانات بشكل صحيح			
٣	ترميز الاستمارة			
٤	كفاءة التعامل مع المرفوضات في الميدان			

٢ العمل المكتبي

النشاط				
١	كفاءة التدقيق	جيد جداً	جيد	متوسط
٢	كفاءة الادخال و المعالجة			
٣	كفاءة الترميز			
٤	كفاءة التعامل مع المرفوضات في المكتب			

٣ الاسناد الخارجي

النشاط				
١	كفاءة الإجراءات المالية	جيد جداً	جيد	متوسط
٢	كفاءة الإجراءات اللوجستية			
٣	كفاءة الاتصالات			
٤	كفاءة التعامل مع غرفة العمليات			

٤ دعم الجهات الساندة في المحافظة

النشاط				
١	دوائر المحافظة	جيد جداً	جيد	متوسط
٢	مجالس المحافظة			
٣	المختار			
٤	أخرى (.....)			

٥ تقييم المشرفين المحليين

اسم المشرف المحلي	رمز المشرف	جيد جداً	جيد	متوسط	ضعيف
١					
٢					
٣					
٤					
٥					

التوقيع :

اسم منسق المحافظة :

التاريخ : / / ٢٠٠٧

وزارة التخطيط والتعاون الانمائي



الجهاز المركزي للإحصاء وتكنولوجيا المعلومات  
مديرية إحصاءات أحوال المعيشية  
بالتعاون مع هيئة إحصاء إقليم كردستان  
المسح الاجتماعي والإقتصادي للأسرة في العراق ٢٠٠٦

نموذج تقويم # ٥ : تدقيق وسيطرة إقليمية للمشرف الأقليمي

اسم المشرف ..... رمز المشرف الإقليمي

المحافظة		رقم الموجة	

اليوم	الشهر	السنة			

التاريخ

الرقم	الأسئلة	النتيجة؟		الملاحظات
		غير مرضية	مرضية	
١	قم باختيار واحد من القائمين بالمقابلة عشوائياً، ثم اختار أسرة واحدة. دقق بالنسبة لتلك الأسرة ان الغلاف قد اكمل من قبل رئيس الفريق وأنه خالٍ من الأخطاء.			
٢	في نهاية كل موجة دقق بالنسبة لكل استمارة منجزة إن هناك ”استمارة #١: التدقيق المكتبي للإستمارات“ واحدة قد انجزت.			
٣	لكل موجة ولكل فريق، اختر عشوائياً باحث واحد ومن ثم اختر أسرة واحدة. أعد زيارة الأسرة المختارة وأكمل ”استمارة اشراف #٢: استمارة تدقيق مقابلة“ لهذه الأسرة.			
٤	تأكد من أن رئيس الفريق قد أكمل ”استمارة اشراف #٢: استمارة تقييم الباحث“ بالنسبة للباحث والأسرة المؤشرة من قبلك.			

تقييم كادر العمل الميداني

العاملون	جيد جداً	جيد	متوسط	ضعيف	الملاحظات
١منسق المحافظة					
المشرف المحلي					
١					
٢					
٣					
٤					
٥					
الباحث					
١					
٢					
٣					
٤					
٥					
٦					
٧					
٨					
٩					
١٠					
١١					
١٢					
١٣					
١٤					
١٥					





الجهاز المركزي للإحصاء وتكنولوجيا المعلومات

مديرية إحصاءات أحوال المعيشية

بالتعاون مع هيئة إحصاء إقليم كردستان

المسح الاجتماعي والاقتصادي للأسرة في العراق ٢٠٠٦

## بطاقة الباحث الميداني

اسم الباحث:

رقم الموجة : /\_\_\_/\_\_\_/\_\_\_/\_\_\_/\_\_\_/

## ١ - الزيارات الميدانية

المحور العام	تقويم مدير ادارة العمل الميداني ١٠٠ درجة (الوزن ٢٥%)	تقويم العمل الإجمالي ١٠٠ درجة (الوزن ٥٠%)	المحافظة	ت
	٢٥% مستوى الانجاز الفني ٢٥% للانجاز الزمني حسب الخطة ٢٥% للتعامل مع المشاكل ٢٥% كفاءة التواصل	تعتمد على مشاهدات مدير العمل، توضع ٢٥% للاستيعاب الفني ٢٥% مستوى المتابعة ٢٥% مستوى التواصل ٢٥% للمستوى التنظيمي		
				١
				٢
				٣
				٤
				٥
				٦
				٧
				٨
				٩
				١٠
				١١
				١٢
				١٣
				١٤
				١٥
				١٦
				١٧
				١٨

المشاكل :

المقترحات:

مدير ادارة العمل الميداني      مدير ادارة البيانات      مدير غرفة العمليات      مدير المسح

مدير غرفة العمليات

مدير المسح

تقرير الجدول ١٠٣٣

١٠٣٢ المسح الاجتماعي والاقتصادي للأسرة في العراق لسنة ٢٠٠٧



وزارة التخطيط والتعاون الإنمائي  
الجهاز المركزي للإحصاء وتكنولوجيا المعلومات  
[www.cosit.gov.iq](http://www.cosit.gov.iq)

البنك الدولي  
[www.worldbank.org](http://www.worldbank.org)  
[www.worldbank.org/iq](http://www.worldbank.org/iq)

هيئة إحصاء إقليم كردستان  
[www.krso.net](http://www.krso.net)