



جمهورية مصر العربية
الجهاز المركزي للتعبئة العامة والإحصاء
Arab Republic of Egypt
Central Agency For Public Mobilization & Statistics

النشرة السنوية
لبحث القوى العاملة
٢٠٢٢
Annual Bulletin
Labour Force Survey
2022



إصدار أبريل ٢٠٢٣
Issue : April 2023

مرجع رقم ٧١ - ١٢٢١٢ - ٢٠٢٢
Ref No .71 . 12212 . 2022



جمهورية مصر العربية
الجهاز المركزى للتعبئة العامة والإحصاء
Arab Republic of Egypt
Central Agency for Public Mobilization & Statistics

النشرة السنوية
لبحث القوى العاملة
٢٠٢٢
Annual Bulletin
Labour Force Survey
2022

عند إعادة نشر أو اقتباس
أى مادة من هذا الإصدار يرجى الإشارة إلى المصدر وهو
الجهاز المركزى للتعبئة العامة والإحصاء
When republish or quote any materials from this issue
please refer to the source that is Central Agency for
public mobilization and statistics



Preface

Human element represents labour force, which exercised all service production and consumption activities in society .From here comes the importance of statistics and studies related to growth of installation distribution of manpower and labour force with different characteristics and kinds.

So CAPMAS issues annual labour force bulletin which includes data on: manpower size, labour force and measuring employment, unemployment beside gender and geographic distribution of labour force (employed and unemployed) according to different characteristics.

CAPMAS presents this bulletin 2022 for researchers and those who are interested in this field hoping to achieve its purposes.

Best regards,,,

**General/Khirat Mohamed Barakat
CAPMAS President**

تقديم

يمثل العنصر البشرى قوة العمل التى تمارس كافة الأنشطة الخدمية والإنتاجية والإستهلاكية فى المجتمع ، من هنا تأتى أهمية الإحصاءات والدراسات المتعلقة بنمو وتركيب وتوزيع القوى البشرية وقوة العمل بمختلف أنواعها وخصائصها.

لذا يقوم الجهاز المركزى للتعبئة العامة والإحصاء بإصدار " النشرة السنوية لبحث القوى العاملة " التى تتضمن بيانات عن حجم القوى البشرية وقوة العمل وقياس العمالة والبطالة بالإضافة إلى التوزيع الجغرافى والنوعى لقوة العمل (مشتغلين / متعطلين) طبقاً لبعض الخصائص المختلفة .

يقدم الجهاز هذه النشرة لعام ٢٠٢٢ للباحثين والمهتمين بهذا المجال آملاً أن تحقق الأهداف المرجوة منها.

والله ولى التوفيق ،،،

**لواء / خيرت محمد بركات
رئيس الجهاز المركزى للتعبئة العامة والإحصاء**



Contents

قائمة المحتويات

| Subject | رقم الصفحة Page No. | الموضوع |
|--|---------------------------|---|
| Table contents | | قائمة الجداول |
| Methodology of statistic | | منهجية الإحصائية |
| Section 1: General Introduction | 1 | الفصل الأول : مقدمة عامة |
| Section 2: Sample Design and Selection | 4 | الفصل الثاني : تصميم وسحب عينة البحث |
| Section 3: Survey Tools | 10 | الفصل الثالث: أدوات البحث |
| Section 4: Definitions and Concepts | 15 | الفصل الرابع: التعاريف والمفاهيم المستخدمة في البحث |
| Section 5: Implementation Stages of the survey | 21 | الفصل الخامس: مراحل تنفيذ البحث |
| Appendix | 240 | الملاحق |



قائمة الجداول List Of Tables

| Table No. | Tables | رقم الصفحة Page No. | الجدول | رقم الجدول |
|-----------|---|------------------------|---|------------|
| Table(A) | Estimation of Labor Force (15 years& above), Employed, Unemployed and Unemployment Rate, Accordind to Gender with First, Second, Third and Fourth quarter | 24 | تقدير قوة العمل (15 سنة فأكثر) والمشتغلين والمتعطلين ومعدل البطالة وفقاً للنوع بالربع الأول والثاني والثالث والرابع | جدول (أ) |
| Table(B) | Estimation of Labor Force (15 years& above), Employed, Unemployed and Unemployment Rate, Accordind to Gender (2013 - 2018) | 25 | تقدير قوة العمل (15 سنة فأكثر) والمشتغلين والمتعطلين ومعدل البطالة وفقاً للنوع (٢٠١٧ - ٢٠٢٢) | جدول (ب) |
| Table(C) | Economic Activity Rates (15 years& above) by Age Group, Educational Status Geographical Regions And Gender | 26 | معدلات المساهمة (15 سنة فأكثر) في النشاط الاقتصادي طبقاً لفئات السن، الحالة التعليمية، الأقاليم الجغرافية والنوع | جدول (ج) |
| Table(D) | Employment rate for individual (15 years& above), by Gender for years (2013 - 2018) | 27 | تطور معدل التشغيل للأفراد (15 سنة فأكثر) وفقاً للنوع للأعوام (٢٠١٧ - ٢٠٢٢) | جدول (د) |
| Table(E) | Employment rates by Age Groups, Educational status, Geographical regions and Gender | 28 | معدلات التشغيل طبقاً لفئات السن، الحالة التعليمية، الأقاليم الجغرافية والنوع | جدول (هـ) |
| Table(F) | Average Hours Working and Dealy Average Wage for Employed Persons by Economic Activity | 29 | متوسط عدد ساعات العمل الأسبوعية ومتوسط الأجر اليومي (بالجنيه) للمشتغلين بأجر طبقاً للنشاط الاقتصادي | جدول (و) |
| Table (G) | Work Quality Indicators for Wage Workers (15 Years & above) According to Sector and Gender | 30 | بعض مؤشرات جودة العمل للمشتغلين بأجر (١٥ سنة فأكثر) طبقاً للقطاع والنوع | جدول (ز) |
| Table (H) | Estimation of Employed Persons (15 Years & above) According to work stability by Sector And Gender | 31 | تقدير المشتغلين (15 سنة فأكثر) وفقاً للاستقرار في العمل والقطاع والنوع | جدول (ح) |
| Table (I) | Estimation of Unemployed Persons (15-64years) by duration of Unemployment Period, Educational Status and Gender | 32 | تقدير المتعطلين (١٥ - ٦٤) طبقاً لمدة التعطل والحالة التعليمية والنوع | جدول (ط) |
| Table (J) | Unemployment Rates (15-64years) by Gender (2017 - 2022) | 33 | تطور معدل البطالة (15 - 64 سنة) وفقاً للنوع للأعوام (٢٠١٧ - ٢٠٢٢) | جدول (ي) |
| Table (K) | Unemployment Rates (15 - 64 years) by Age Group, Educational Status Geographic Region And Gender | 34 | معدلات البطالة (15 سنة - ٦٤ سنة) طبقاً لفئات السن، الحالة التعليمية والأقاليم الجغرافية والنوع | جدول (ك) |
| Table (L) | Youth Unemployment Rate (15-29 years) by Gender (2017 - 2022) | 35 | تطور معدل البطالة للشباب (١٥ - ٢٩) وفقاً للنوع للأعوام (٢٠١٧ - ٢٠٢٢) | جدول (ل) |
| Table (1) | Estimation of Labour Force (15 Years & above) According to Age Group and Gender in each governorate & Republic Total (Urban/Rural) | 38 | تقدير قوة العمل (15 سنة فأكثر) طبقاً لفئات السن والنوع بكل محافظة وإجمالي الجمهورية (حضر/ريف) | جدول (١) |
| Table (2) | Estimation of Labour Force (15 Years & above) According to Educational status and Gender in each governorate & Republic Total (Urban/Rural) | 47 | تقدير قوة العمل (15 سنة فأكثر) طبقاً للحالة التعليمية والنوع بكل محافظة وإجمالي الجمهورية (حضر / ريف) | جدول (٢) |
| Table (3) | Estimation of Labour Force (15 Years & above) According to Employment status and Gender in each governorate & Republic Total (Urban/Rural) | 56 | تقدير قوة العمل (15 سنة فأكثر) طبقاً للحالة العملية والنوع بكل محافظة وإجمالي الجمهورية (حضر / ريف) | جدول (٣) |
| Table (4) | Estimation of Employed (15 Years & above) According to Age Group and Gender in each governorate & Republic Total (Urban/Rural) | 66 | تقدير المشتغلين (15 سنة فأكثر) طبقاً لفئات السن والنوع بكل محافظة وإجمالي الجمهورية (حضر / ريف) | جدول (٤) |
| Table (5) | Estimation of Employed (15 Years & above) According to Educational status and Gender in each governorate & Republic Total (Urban/Rural) | 75 | تقدير المشتغلين (15 سنة فأكثر) طبقاً للحالة التعليمية والنوع بكل محافظة وإجمالي الجمهورية (حضر / ريف) | جدول (٥) |
| Table (6) | Estimation of Employed (15 Years & above) According to Main Occupation and Gender in each governorate & Republic Total (Urban/Rural) | 84 | تقدير المشتغلين (15 سنة فأكثر) طبقاً لأقسام المهن الرئيسية والنوع بكل محافظة وإجمالي الجمهورية (حضر / ريف) | جدول (٦) |
| Table (7) | Estimation of Employed (15 Years & above) According to Economic Activity and Gender in each governorate & Republic Total (Urban/Rural) | 93 | تقدير المشتغلين (15 سنة فأكثر) طبقاً لأقسام النشاط الإقتصادي والنوع بكل محافظة وإجمالي الجمهورية (حضر / ريف) | جدول (٧) |
| Table (8) | Estimation of Employed (15 Years & above) According to Sector and Gender in each governorate & Republic Total (Urban/Rural) | 111 | تقدير المشتغلين (15 سنة فأكثر) طبقاً لنوع القطاع الذي يعملون فيه والنوع بكل محافظة وإجمالي الجمهورية (حضر / ريف) | جدول (٨) |



قائمة الجداول List Of Tables

| Table No. | Tables | رقم الصفحة Page No. | الجدول | رقم الجدول |
|------------|---|------------------------|---|------------|
| Table (9) | Estimation of Employed (15 years & above) According to Employment status inside and outside establishment , Gender in each governorate & republic total (urban / rural) | 120 | تقدير المشتغلين (15 سنة فأكثر) طبقاً للحالة العملية داخل وخارج المنشآت والنوع بكل محافظة وإجمالي الجمهورية (حضر / ريف) | جدول (٩) |
| Table (10) | Estimation of Employed (15 years & above) According to Employment status inside and outside establishment , main Occupation and Gender in each governorates & republic total (urban / rural) | 129 | تقدير المشتغلين (15 سنة فأكثر) طبقاً للحالة العملية داخل وخارج المنشآت والأقسام الرئيسية للمهن و النوع بكل محافظة وإجمالي الجمهورية (حضر / ريف) | جدول (١٠) |
| Table (11) | Estimation of Employed (15 years & above) by Employment status inside and outside establishment , Economic Activity and Gender in each governorates & republic total (urban / rural) | 133 | تقدير المشتغلين (15 سنة فأكثر) طبقاً للحالة العملية داخل وخارج المنشآت وأقسام النشاط الإقتصادي و النوع بكل محافظة وإجمالي الجمهورية (حضر / ريف) | جدول (١١) |
| Table (12) | Estimation of Employed (15 Years & above) According to Main Occupation , economic activity, Gender & republic total (urban / rural) | 141 | تقدير المشتغلين (15 سنة فأكثر) طبقاً لأقسام النشاط الإقتصادي وأقسام المهن الرئيسية والنوع (حضر / ريف) | جدول (١٢) |
| Table (13) | Estimation of Employed (15 years & above) by employment status , Gender in each governorates & republic total (urban/Rural) | 149 | تقدير المشتغلين (15 سنة فأكثر) طبقاً للحالة العملية والنوع بكل محافظة وإجمالي الجمهورية (حضر / ريف) | جدول (١٣) |
| Table (14) | Estimation of employee (15 years & above) according to the main occupations and Gender in each governorate & republic total (urban / rural) | 159 | تقدير المشتغلين بأجر (15 سنة فأكثر) طبقاً لأقسام المهن الرئيسية والنوع بكل محافظة وإجمالي الجمهورية (حضر/ريف) | جدول (١٤) |
| Table (15) | Estimation of employee (15 years & above) according to economic activity and Gender in each governorate & republic total (urban / rural) | 168 | تقدير المشتغلين بأجر (15 سنة فأكثر) طبقاً لأقسام النشاط الإقتصادي والنوع بكل محافظة وإجمالي الجمهورية (حضر/ريف) | جدول (١٥) |
| Table (16) | Estimation of employee (15 years & above) according to the sector in which they work and Gender in each governorate & republic total (urban / rural) | 186 | تقدير المشتغلين بأجر (15 سنة فأكثر) طبقاً لنوع القطاع الذي يعملون فيه والنوع بكل محافظة وإجمالي الجمهورية (حضر / ريف) | جدول (١٦) |
| Table (17) | Estimation of unemployed (15-64 years) According to Age Group and Gender in each governorate & republic total (urban / rural) | 196 | تقدير المتعطلين (15-64 سنة) طبقاً لفئات السن والنوع بكل محافظة وإجمالي الجمهورية (حضر / ريف) | جدول (١٧) |
| Table (18) | Estimation of unemployed (15-64 years) according to educational status and gender in each governorate & republic total (urban/rural) | 205 | تقدير المتعطلين (15-64 سنة) طبقاً للحالة التعليمية والنوع بكل محافظة وإجمالي الجمهورية (حضر / ريف) | جدول (١٨) |
| Table (19) | Estimation of the unemployed have previously worked (15-64 years), according to Main occupations and gender in each governorate & republic total (Urban / Rural) | 214 | تقدير المتعطلين الذين سبق لهم العمل (15-64 سنة) طبقاً لأقسام المهن الرئيسية والنوع بكل محافظة وإجمالي الجمهورية (حضر / ريف) | جدول (١٩) |
| Table (20) | Estimation of the unemployed who have previously worked (15-64 years) according to economic activity and gender in each governorate & republic total (Urban / Rural) | 223 | تقدير المتعطلين الذين سبق لهم العمل (15-64 سنة) طبقاً لأقسام النشاط الإقتصادي والنوع بكل محافظة وإجمالي الجمهورية (حضر / ريف) | جدول (٢٠) |
| App.(1) | Estimation of Labour force (15 years & above). Employed, Unemployed and Unemployed rate according to governorate and Gender | 242 | تقدير قوة العمل (15 سنة فأكثر) والمشتغلين والمتعطلين ومعدل البطالة طبقاً للمحافظة والنوع | ملحق (١) |
| App.(2) | Unemployment/ rate (15-64 years) according to governorate, Gender, and place of residence (Urban-Rural) | 243 | معدل البطالة (15 - 64 سنة) طبقاً للمحافظة والنوع ومحل الإقامة (حضر-ريف) | ملحق (٢) |
| App.(3) | Unemployment/ rate (15-29 years) according to governorate, Gender, and place of residence (Urban-Rural) | 244 | معدل البطالة (15 - 29 سنة) طبقاً للمحافظة والنوع ومحل الإقامة (حضر-ريف) | ملحق (٣) |
| App.(4) | Unemployment/ rate (15- 24 years) according to governorate, Gender, and place of residence (Urban-Rural) | 245 | معدل البطالة (15 - 24 سنة) طبقاً للمحافظة والنوع ومحل الإقامة (حضر-ريف) | ملحق (٤) |
| App.(5) | Economic activity rate (15 years & above) according to governorate, Gender, and place of residence (Urban-Rural) | 246 | معدل المساهمة (15 سنة فأكثر) طبقاً للمحافظة والنوع ومحل الإقامة (حضر-ريف) | ملحق (٥) |
| App.(6) | Economic activity rate for youth (15-29 years) according to governorate, Gender, and place of residence (Urban-Rural) | 247 | معدل المساهمة للشباب (15 - 29 سنة) طبقاً للمحافظة والنوع ومحل الإقامة (حضر-ريف) | ملحق (٦) |
| App.(7) | Economic activity rate for youth (15-24years) according to governorate, Gender, and place of residence (Urban-Rural) | 248 | معدل المساهمة للشباب (15 - 24 سنة) طبقاً للمحافظة والنوع ومحل الإقامة (حضر-ريف) | ملحق (٧) |
| App.(8) | Ellitrecty rate (10 years & above) according to governorate, Gender, and place of residence (Urban-Rural) | 249 | معدل الامية (10 سنوات فأكثر) طبقاً للمحافظة والنوع ومحل الإقامة (حضر-ريف) | ملحق (٨) |



قائمة الجداول
List Of Tables

| Table No. | Tables | رقم الصفحة Page No. | الجدول | رقم الجدول |
|------------------|--|------------------------|--|---------------|
| Appendix no.(9) | Youth Rate (15-24) Years Who don't Work , or learn or traind during the third quarter (2022) | 250 | نسبة الشباب (15 - 24 سنة) الذي لا يعمل ولا يدرس ولا يتدرب خلال الربع الثالث لعام ٢٠٢٢ (٩) | ملحق رقم (٩) |
| Appendix no.(10) | Paid Employed Rate (15 Years and above) Formal Employment (have legal contract and social security) according to governorate , gender and Place of Residence (Urban/Rural) | 251 | نسبة المشتغلين بأجر (15 سنة فأكثر) - عمالة رسمية (لهم عقد قانوني وتأمين إجتماعي) طبقا للمحافظة والنوع ومحل الإقامة (حضر-ريف) | ملحق رقم (١٠) |
| Appendix no.(10) | Paid Employed Rate (15 Years and above) - Informal Employment (don't have legal contract and social security) according to governorate , gender and Place of Residence (Urban/Rural) | 252 | نسبة المشتغلين بأجر (15 سنة فأكثر) - عمالة غير رسمية (ليس لهم عقد قانوني وليس لهم تأمين إجتماعي) طبقا للمحافظة والنوع ومحل الإقامة (حضر-ريف) | ملحق رقم (١٠) |
| Appendix no.(11) | Paid Employed Rate (15 Years and above) who have Low wages according to Economic Activities in 2022 | 253 | نسبة المشتغلين بأجر (15 سنة فأكثر) الحاصلون علي معدلات أجور متدنية طبقاً للنشاط الإقتصادي لعام ٢٠٢٢ | ملحق رقم (١١) |
| Appendix no.(11) | Paid Employed Rate (15 Years and above) who have Low wages according to occupation in 2022 | 254 | نسبة المشتغلين بأجر (15 سنة فأكثر) الحاصلون علي معدلات أجور متدنية طبقاً للمهنة لعام ٢٠٢٢ (١١) | ملحق رقم (١١) |



Methodology of the bulletin

SECTION 1

Introduction

It's important for users of official statistics to gather all of methodologies, paths and methods which are followed to produce such statistics to achieve transparency and credibility in presentation.

In this context, the methodology of implementing the Labour Force Sample Survey and adopted concepts and definitions are presented in this bulletin.

The bulletin consists of the following sections:

Section one: Introduction.

Section two: Sample Design and Selection.

Section three: Survey tools.

Section four: Definitions and used Concepts.

Section five: Implementation Stages.

Section six: Tables.

First: Historical Review

- 1- The history of Labour force survey in Egypt began Since 1957, the first session was in November in the same year ,since then the survey has been continued implementation in successive periodicity in quarterly semi –annual and annually till now .
- 2- Starting from October of 2006, the executive work of labor force survey is developed by focusing on tow main points:
 - A. Importance of benefiting from adopting panel sample now when we design the sample to use the sample survey in data analysis to know the effect of the dynamic changes on labour market.
 - B. Developing the questionnaire used in survey through adding number of questions flashlights that will help in accurate determination of the private work for each individual in family members (employed, unemployed, out of labour forceetc) before completing of employment data or unemployment characteristics and updating some questions already exist and rearrange them in a more logical method .

منهجية الإحصائية

الفصل الأول

مقدمة عامة

من الأهمية بمكان أن يلم مستخدم الإحصاءات الرسمية بكافة الأساليب والطرق والمنهجيات التي اتبعت في إنتاج هذه الإحصائيات لتحقيق الشفافية والمصادقية في العرض.

في هذا السياق سيتم عرض المنهجية التي تم إتباعها لتنفيذ بحث القوى العاملة وكذا المفاهيم والتعاريف المطبقة أثناء تنفيذ البحث.

تتكون النشرة من الفصول الآتية :

الفصل الأول : مقدمة عامة.

الفصل الثاني : تصميم وسحب عينة البحث.

الفصل الثالث : أدوات البحث.

الفصل الرابع : التعاريف والمفاهيم المستخدمة فى البحث.

الفصل الخامس : مراحل تنفيذ البحث.

الفصل السادس : الجداول.

أولاً : التطور التاريخي للبحث :

١- يرجع تاريخ بحث القوى العاملة فى مصر إلى عام ١٩٥٧

حيث أجريت أول دورة فى نوفمبر من ذلك العام، ثم استمر تنفيذ البحث بعد ذلك فى دوريات متعاقبة بدورية ربع سنوية أو نصف سنوية أو سنوية حتى الآن.

٢- ابتداءً من دورة أكتوبر عام ٢٠٠٦، تم تطوير العمل التنفيذي لبحث القوى العاملة من خلال التركيز على نقطتين أساسيتين هما :

أ- أهمية الاستفادة من أسلوب العينة التتبعية المطبقة حالياً عند تصميم عينة البحث في تحليل البيانات لمعرفة أثر التغيرات الديناميكية على سوق العمل.

ب- تطوير الاستمارة المستخدمة في البحث بإضافة عدد من الأسئلة الكاشفة التي تساعد في التحديد الدقيق لموقف العمل الخاص بكل فرد من أفراد الأسرة (يعمل، متعطّل، خارج قوة العمل...الخ) قبل استكمال البيانات الخاصة بخصائص العمل أو خصائص التّعطّل وتعديل عدد من الأسئلة الموجودة بالفعل أو إعادة ترتيبها بأسلوب أكثر منطقية .



- 3- Begging from January of 2012 and applying to the international recommendations of not adding more questions to keep high quality data level, short questionnaire have been designed to get main labour market indicators. The short questionnaire is applied in three rounds (Jan.- Mar., April- June, Oct.- Dec.), The long questionnaire is applied in the third round (July – Sep.). It includes household housing conditions and migration questions.
- 4- Starting from the first quarter (Jan. - Mar.2015), the age structure of population has been taken into consideration during weighting the data to represent the different age groups of population in society and the effect of each group on the employment and unemployment. Also, the data presented in this bulletin have been improved and some tables have been added to suit the needs of researchers, planners and scholars. The data presented in the tables represented as percentages of total figures after weighing the data. In addition the number of sample is included in the same tables according to status of population (Manpower, Employment, Unemployment ...). That is because the sample size of the quarter doesn't permit to include the absolute figures. The annual bulletin includes the four rounds of survey. The tables include the absolute figures after weighting
- 5- Starting from the first round of research (January - March 2018), the sample design was developed, as 50% of the sample size (follow-up families) visited in the corresponding quarter of the previous year was withdrawn, and 50% of the sample size (new families) visited for the first time was withdrawn. As well as dividing the sample for each governorate into six parts instead of five parts, in addition to develop the questionnaire and implementing the recommendations of the Nineteenth Conference on Labor Statistics held in Geneva 2013 and adding a number of questions to measure informal employment and the informal sector etc., and also Designing an entry program for the new form and downloading it on the tablet so that the forms are completed in the field, then the data is entered through the researchers in the offices, the errors are cleaned up first, the family is returned again, correction and data are sent daily.
- 6- Since the first quarter of research (January – March2020), a complete transformation of data collection using the tablet has been made through designing a program that contains rules for filtering mistakes and sending inquiries as soon as possible and preparing a laboratory to receive and follow up data and return the inquiries that have errors to the field again to correct them again.

٣- بداية من يناير ٢٠١٢، وتطبيقاً للتوصيات الدولية بعدم تحميل استثمار القوى العاملة أسئلة إضافية تؤثر على جودة ودقة البيانات تم تصميم استثمار مختصرة تتضمن الأسئلة الجوهرية للحصول على المؤشرات الأساسية لسوق العمل المصري على أن يتم تنفيذها في ثلاث دورات (يناير - مارس)، (أبريل - يونيو)، (أكتوبر - ديسمبر) ويتم تنفيذ الاستثمار المطولة في الربع الثالث (يوليو - سبتمبر) وتضمن أسئلة إضافية حول الظروف السكنية للأسرة والهجرة.

٤- اعتباراً من الدورة الأولى للبحث (يناير - مارس ٢٠١٥)، تم الأخذ في الاعتبار التركيب العمري للسكان محل البحث وذلك لتمثيل كافة الفئات العمرية للمجتمع عند تكبير العينة، كما تم تطوير أسلوب عرض البيانات بالنشرة بإضافة عدد من الجداول التي تلئم احتياجات الباحثين والدارسين والمختصين. تم عرض النتائج بالجدول في صورة نسب مئوية تمثل فئات المجتمع مع عرض حجم العينة كأعداد بنفس الجدول وفقاً للبيانات المعروضة (القوى البشرية، المشتغلين، المتعطلين،.....)، حيث أن عينة الربع لا تسمح بعرض الأعداد المطلقة ويتم تجميع الأربعة أرباع في النشرة السنوية ويتم عرض جداول النشرة في صورة مطلقة بعد التكبير.

٥- اعتباراً من الدورة الأولى للبحث (يناير - مارس ٢٠١٨) تم تطوير تصميم العينة حيث تم سحب ٥٠٪ من حجم العينة (أسر تتبعية) تم زيارتها في الربع المماثل من العام السابق، وسحب ٥٠٪ من حجم العينة (أسر جديدة) يتم زيارتها لأول مرة، وكذلك تقسيم العينة الخاصة بكل محافظة إلى ستة أجزاء بدلاً من خمسة أجزاء، بالإضافة إلى تطوير الاستثمار وتنفيذ توصيات المؤتمر التاسع عشر لإحصاءات العمل الذي عقد في جينيف ٢٠١٣ وإضافة عدد من الأسئلة لقياس العمالة غير الرسمية والقطاع غير الرسمي.... الخ. وإيضاً تم تصميم برنامج إدخال للاستثمار الجديدة وتحميله على جهاز التابلت بحيث يتم استيفاء الاستثمارات ميدانياً ثم يتم إدخال البيانات من خلال الباحثين بالمكاتب وتنقية الأخطاء أول بأول والرجوع للأسرة مرة أخرى والتصحيح وإرسال البيانات يومياً.

٦- اعتباراً من الدورة الأولى للبحث (يناير - مارس ٢٠٢٠) تم التحويل الكامل لجمع البيانات باستخدام التابلت من خلال تصميم برنامج يحتوى على قواعد تنقية الأخطاء وإرسال الاستثمارات أولاً بأول وإعداد معمل لإستقبال البيانات ومتابعتها وإرجاع الاستثمارات التي بها أخطاء للميدان مرة أخرى لتصويبها أولاً بأول .
يتم نشر النتائج النهائية في صورة مطبوعات بكل من
يتم اللغة العربية والإنجليزية.



Second: Survey objectives

- 1- Measuring the Egyptian civilian labor force and its characteristics.
- 2- Measuring the level of employment in different geographic areas of the republic.
- 3- Measuring the geographic distribution of the employed population according to the following characteristics :
(Sex – age – educational status – employment status – occupation – economic activity– sector – stability in work – work hours).
- 4- Measuring unemployment level in the various geographic areas of the republic.
- 5- Measuring the geographic distribution of unemployed according to the following characteristics:
(Sex – age – educational status – period of unemployment – unemployment nature (worked before / never worked before) – occupation and economic activity of the unemployed who have ever worked before.

The survey annual bulletin includes all those variables while the quarterly bulletin is limited to a few of them.

Third: Survey Implementation

When we implement the survey, we takes into account the coordination with all stages of the research process in parallel line. Starting from the stage of collecting data from the field, and sending the data using the tablet. In case of any errors, the forms are not accepted and sent to the researcher again for correction, such as the end of data collection and correcting them by returning to the family again and resending them, then the coding stage comes for each of the variables that need coding, which is (academic qualification - profession - economic activity).

The final results are published in the from of bulletins by Arabic and English language.

ثانياً: أهداف البحث :

- ١- قياس حجم قوة العمل المصرية المدنية داخل الدولة وخصائصها المختلفة.
- ٢- قياس مستوى التشغيل والتوظيف بالمجتمع وبالمناطق الجغرافية المختلفة بالجمهورية.
- ٣- رصد التوزيع الجغرافي للمشتغلين وفقاً لعدد من الخصائص أهمها :
(النوع - السن - الحالة التعليمية - الحالة العملية - المهنة - النشاط الإقتصادي - القطاع - الاستقرار في العمل - ساعات العمل) .
- ٤- قياس مستوى البطالة بالمناطق الجغرافية المختلفة بالجمهورية.
- ٥- رصد التوزيع الجغرافي للمتغطلين وفقاً للخصائص التالية :
(النوع - السن - الحالة التع ليمية - مدة التعطل - نوع التعطل (سبق له العمل / لم يسبق له العمل) - المهنة والنشاط الإقتصادي بالنسبة للمتغطل الذي سبق له العمل) .

تتضمن النشرة السنوية المصنوعة هذه المتغيرات جميعها بينما تقتصر النشرة الربع سنوية على مجموعة أقل من هذه المتغيرات.

ثالثاً : أسلوب تنفيذ البحث :

روعي عند التنفيذ التنسيق بين جميع مراحل العمل بالبحث والتي تسير في خطوط متوازية. بدءاً من مرحلة جمع البيان من الميدان وارسال البيانات باستخدام التابلت تعقب هذه المرحلة مرحلتين تنقية الأخطاء لتقييم دقة ومنطقية البيانات وتتم هذه المرحلة على التوازي مع مرحلة جمع البيانات من خلال فريق عمل مدرب وفي حالة وجود أي أخطاء يتم عدم قبول الاستمارات وارسالها للباحث مرة أخرى لتصويبها عند انتهاء جمع البيانات تصحيحها من خلال العودة للأسرة مرة أخرى. ثم تأتي مرحلة الترميز لكل من المتغيرات التي تحتاج إلى ترميز وهي (المؤهل الدراسي – المهنة – النشاط الاقتصادي) .



SECTION 2

Sample Design and Selection

The sample of Labor Force Survey is a two-stage stratified cluster sample and self-weighted to the extent practical.

First: Sample Size:

Sample size designed for each quarter is 22500 households with a total of 90000 households per year, allocated 45.4% for Urban and 54.6 % for rural over all governorates (urban / rural) in proportion to the size of each governorate , the sample is divided to :

- New Households with sample size 11502 households for each quarter.
- Panel households with sample size 10998 households for each quarter selected from the same quarter in year 2020

Second: Cluster Size:

The cluster size is 18 households.

Third: Sampling stages:

A- First sampling stage:

(1) Primary Sampling Unit:

The 2017 population census data was used to obtain an electronic list of areas of aid, or in other words, enumeration areas (EAS) with an average of 600-750 households through all the republic. This list represents the framework of the first phase of the sample, where 10,000 auxiliary areas were selected as primary sampling units (PSU) for the first phase of the main sample.

(2) Stratification and allocation of the initial inspection unit

The governorate is considered the primary layer, which is divided into urban and rural as sub-classes, where the allocation commensurate with the size of the sample between governorates, and between urban and rural areas in each governorate in the first phase of inspection, in order to achieve self-weighting of the basic and sub-classes at the national level .

الفصل الثاني

تصميم وسحب عينة البحث

إن عينة مسح القوى العاملة هي عينة عنقودية طبقية ذات مرحلتين وذاتية الترجيح.

أولاً : حجم العينة :

بلغ حجم العينة لكل ربع سنة ٢٢٥٠٠ أسرة معيشية بإجمالي ٩٠٠٠٠ أسرة معيشية سنوياً، موزعة بنسبة ٤٥,٤٪ للحضر، ٥٤,٦٪ للريف توزيعاً متناسباً مع الحجم على مستوى المحافظات (حضر / ريف) وتنقسم العينة إلى :-

- عينة أسر جديدة حجمها ١١٥٠٢ أسرة معيشية لكل ربع سنة.
- عينة أسر تتبعية حجمها ١٠٩٩٨ أسرة معيشية لكل ربع سنة تم اختيارها من الربع المقابل له بعام ٢٠٢٠.

ثانياً : حجم العنقود:

بلغ حجم العنقود ١٨ أسرة معيشية.

ثالثاً :مراحل المعاينة:

أ- المرحلة الأولى للمعاينة:

(١) وحدة المعاينة الأولية:

تم الاستناد إلى بيانات تعداد السكان ٢٠١٧ للحصول على قائمة الكترونية لمناطق المعاين او بمعنى اخر مناطق العد (EAS) بمتوسط ٦٠٠-٧٥٠ أسرة معيشية على مستوى الجمهورية . تمثل هذه القائمة إطار المرحلة الأولى للعينة حيث تم اختيار ١٠٠٠٠ منطقة معاين كوحدات معاينة أولية (PSU) للمرحلة الأولى من العينة الرئيسية.

(٢) تخصيص وحدة المعاينة الأولية (EAS) على

مستوى المحافظات:

تعتبر المحافظة هي الطبقة الأولية الأساسية التي تنقسم إلى حضر وريف كطبقات فرعية ، حيث تم التخصيص متناسب مع حجم العينة بين المحافظات ، وبين الحضر والريف بكل محافظة في المرحلة الأولى للمعاينة ، بما يحقق الترجيح الذاتي للطبقات الأساسية والفرعية على المستوى القومي .



(B) SECOND Sampling phase:

- (1) The division of each initial survey into a number of parts approximately equal in size (200 households / part), each part is called an area plot.
- (2) Selecting an area plot (one part of each primary sampling unit) using the simple random sampling method.

(C) THIRD stage of Sampling:

- 1- The basic sample areas (10,000 area plots) were divided into four groups, each group contain 2,500 area plots) using the simple random sampling method, and one of the most important advantages of random division is that each area plot has the same opportunity to appear between the four groups
- 2- Field work is carried out into four phases (each phase is executed every two years). The implementation of the first phase began since March 2018.
- 3- The goal of this subdivision is to ensure that the sample is not outdated for as long as possible, and that household data are constantly updated.
- 4- The representation of urban and rural areas at the level of the governorates of the Republic has been taken into account.

D- Sample Allocation among Governorates:

Governorate is considered the primary main strata that divided into substrata (Urban/ Rural), allocation proportional to size was determined among governorates as well as among urban and rural in each governorate at the first sampling stage.

See table (A) Sample allocation of the main sample for each Governorate (Urban/Rural).

بد المرحلة الثانية للمعاينة :

- (١) تقسيم كل معاينة أولية إلى عدد من الأجزاء المتساوية تقريباً في الحجم (٢٠٠ أسرة / جزء)، كل جزء يسمى قطعة مساحية .
- (٢) اختيار قطعة مساحية (جزء واحد من كل وحدة معاينة أولية) بأسلوب المعاينة العشوائية البسيطة .

ج - المرحلة الثالثة للمعاينة :

١- تم تقسيم مناطق العينة الأساسية (١٠٠٠٠ قطعة مساحية) إلى أربع مجموعات تتألف كل مجموعة من ٢٥٠٠ قطعة مساحية (وذلك بأسلوب المعاينة العشوائية البسيطة، ومن أهم مميزات التقسيم العشوائي هو أن كل قطعة مساحية لها نفس الفرصة في الظهور بين المجموعات الأربعة .

٢ - تتم الأعمال الميدانية على أربع مراحل (يتم تنفيذ كل مرحلة كل سنتين) ، بدأ تنفيذ المرحلة الأولى اعتباراً من شهر مارس ٢٠١٨ .

٣ - الهدف من هذا التقسيم هو ضمان عدم تقادم العينة لأطول فترة ممكنة ، وتحديث بيانات الأسر المعيشية بصورة مستمرة .

٤ - تم مراعاة تمثيل الحضر والريف على مستوى محافظات الجمهورية

د - تخصيص العينة بين المحافظات:

تعتبر المحافظة هي الطبقة الأولية الأساسية التي تنقسم بدورها إلى (حضر/ريف) كطبقات فرعية وتم تحديد التخصيص متناسب مع الحجم بين المحافظات وكذلك بين الحضر والريف بكل محافظة في المرحلة الأولى للمعاينة.

يوضح الجدول رقم (أ) تخصيص قطع العينة الأساسية كل محافظة (حضر/ ريف).



جدول (أ) تخصيص قطع العينة الأساسية بكل محافظة (حضر/ريف)

Table (A): LF Sample Allocation among Governorates (Urban/Rural)

| Governorate | كود المحافظة Code | الإجمالي Total | | | ريف Rural | | | حضر Urban | | | المحافظة |
|------------------|-------------------------|-------------------|----------------|-------------|---------------|----------------|-------------|---------------|----------------|-------------|---------------|
| | | جملة total | تتبعي panel | جديد new | جملة total | تتبعي panel | جديد new | جملة total | تتبعي panel | جديد new | |
| Total | | 1250 | 611 | 639 | 699 | 298 | 401 | 551 | 228 | 323 | الإجمالي |
| Cairo | 1 | 114 | 68 | 68 | 0 | 0 | 0 | 114 | 46 | 68 | القاهرة |
| Alexandria | 2 | 66 | 27 | 39 | 0 | 0 | 0 | 66 | 27 | 39 | الإسكندرية |
| Port Said | 3 | 17 | 8 | 9 | 0 | 0 | 0 | 17 | 8 | 9 | بورسعيد |
| Suez | 4 | 17 | 7 | 10 | 0 | 0 | 0 | 17 | 7 | 10 | السويس |
| Damietta | 11 | 27 | 13 | 14 | 16 | 8 | 8 | 11 | 5 | 6 | دمياط |
| Dakahlia | 12 | 80 | 34 | 46 | 56 | 24 | 32 | 24 | 10 | 14 | الدقهلية |
| Sharkia | 13 | 84 | 36 | 48 | 62 | 27 | 35 | 22 | 9 | 13 | الشرقية |
| Kalyoubia | 14 | 73 | 31 | 42 | 41 | 17 | 24 | 32 | 14 | 18 | القليوبية |
| Kafr-El- sheik | 15 | 48 | 21 | 27 | 36 | 16 | 20 | 12 | 5 | 7 | كفر الشيخ |
| Gharbia | 16 | 67 | 29 | 38 | 46 | 20 | 26 | 21 | 9 | 12 | الغربية |
| Menoufia | 17 | 57 | 25 | 32 | 45 | 20 | 25 | 12 | 5 | 7 | المنوفية |
| Behira | 18 | 77 | 31 | 46 | 61 | 26 | 35 | 16 | 5 | 11 | البحيرة |
| Ismaelia | 19 | 25 | 11 | 14 | 13 | 6 | 7 | 12 | 5 | 7 | الإسماعيلية |
| Giza | 21 | 99 | 43 | 56 | 37 | 16 | 21 | 62 | 27 | 35 | الجيزة |
| Beni- Suef | 22 | 44 | 18 | 26 | 33 | 14 | 19 | 11 | 4 | 7 | بني سويف |
| Fayoum | 23 | 48 | 20 | 28 | 37 | 15 | 22 | 11 | 5 | 6 | الفيوم |
| Menia | 24 | 69 | 28 | 41 | 55 | 22 | 33 | 14 | 6 | 8 | المنيا |
| Asyout | 25 | 56 | 24 | 32 | 41 | 18 | 23 | 15 | 6 | 9 | اسيوط |
| Suhag | 26 | 61 | 26 | 35 | 48 | 20 | 28 | 13 | 6 | 7 | سوهاج |
| Qena | 27 | 46 | 19 | 27 | 37 | 15 | 22 | 9 | 4 | 5 | قنا |
| Aswan | 28 | 26 | 11 | 15 | 14 | 6 | 8 | 12 | 5 | 7 | أسوان |
| Luxor | 29 | 24 | 9 | 15 | 14 | 5 | 9 | 10 | 4 | 6 | الأقصر |
| Red Sea | 31 | 8 | 4 | 4 | 0 | 0 | 0 | 8 | 4 | 4 | البحر الأحمر |
| El-wadi El-Gidid | 32 | 7 | 2 | 4 | 4 | 2 | 2 | 3 | 1 | 2 | الوادي الجديد |
| Matrouh | 33 | 7 | 2 | 5 | 2 | 1 | 1 | 5 | 1 | 4 | مطروح |
| | | | | | | | | | | | |
| South Sinai | 35 | 3 | 0 | 3 | 1 | 0 | 1 | 2 | 0 | 2 | جنوب سيناء |



Sample frame first Stage:

The Census lists of EA's for each strata constitute the frame of the sample first stage. The identification information appears on the EA's list includes District code, (Shiakha / Village) code, Census Supervisor and enumerator numbers, Census Supervisor number is unique at the level of (Shiakha / Village), while the enumerator number is unique within the EA enumeration assigned to supervisor.

During investigating the list of EA's with regard to the number of households and their consistency with each EA, it has been found that number of households at these EA's are below the average (less than 200 household). The reason for that is that some enumerators included institutional households which have been excluded later and includes only households habiting in private housing. As a result, a decision was made to adjoin any EA with less than 160 H.H. to an adjacent one. Thus, in those exceptional cases the primary Sampling Units (PSU) consists of two EA's.

To select the primary sampling units (Sampling first stage), the frame was arranged to provide implicit stratification with regard to the geographic location, where the urban of each governorate was arranged in a spiral according to the geographic location (kism / district). The same sort of ordering was made on the rural frame, but according to the district location. The systematic selection of EA's sample from such a sorted frame will ensure balanced distribution of the sample over the substrata of respective governorates,

After this stage, the sample was selected with probability proportional to Size (PPS), of census households number in EA (200 households) was taken as a Measure of Size (MOS).

The Sample households was selected from each EA using equal probability of the systematic selection method.

إطار المرحلة الأولى للمعاينة:

تم اعتبار إطار المرحلة الأولى للمعاينة هو قوائم التعداد الخاصة بمناطق العد لكل طبقة مرفقاً بها عدد الأسر المعيشية المناظرة لها، وتتضمن البيانات التعريفية لقوائم العد أكواد (القسم / المركز، الشياخة / القرية)، رقم كلاً من مشرف التعداد والعداد، ويكون رقم المشرف وحيد على مستوى (الشياخة / القرية) بينما يكون رقم العداد وحيد في منطقة العد الخاصة بالمشرف.

بالنظر إلى قوائم مناطق العد مع الأخذ في الاعتبار عدد الأسر المعيشية واتساقها مع كل منطقة عد، وجد أن بعض هذه المناطق بها عدد من الأسر المعيشية أقل من المتوسط أي أقل من ٢٠٠ أسرة ويرجع ذلك إلى أن بعض العدادين يقومون بتسجيل المنشآت التي بها أفراد ثم تستبعد بعد ذلك ويحسب فقط الأسر المعيشية التي تقطن المساكن الخاصة، نتيجة لذلك فقد تقرر ضم منطقة العد التي بها أقل من ١٦٠ أسرة معيشية إلى منطقة العد التي تجاورها وبذلك تتكون وحدة المعاينة الأولية في هذه الحالات الاستثنائية من منطقتي عد.

لاختيار وحدات المعاينة الأولية (المرحلة الأولى للمعاينة) تم ترتيب الإطار لكي يتضمن تقسيم طبقي ضمني طبقاً للموقع الجغرافي حيث تم ترتيب حضر كل محافظة بشكل حلزوني طبقاً للموقع الجغرافي (القسم / الحى) وتم اتباع نفس الأسلوب بالنسبة لإطار الريف ولكن طبقاً لموقع المركز. ويضمن ترتيب الإطار بهذه الطريقة الحلزونية أن يكون الاختيار المنتظم لوحدات المعاينة الأولية موزعة توزيعاً متوازناً للعينة على الطبقات الفرعية عبر المحافظة المعنية.

بعد الانتهاء من إعداد الأطر بالطريقة السابقة، تم سحب وحدات المعاينة الأولية للمرحلة الأولى من العينة بأسلوب السحب المتناسب مع الحجم (PPS) مع أخذ عدد من الأسر المعيشية في منطقة العد (٢٠٠ أسرة معيشية) كمقياس للحجم (MOS).

تم سحب أسر العينة من كل منطقة عد باحتمال متساوي باستخدام طريقة السحب المنتظمة.



Division of Primary Sampling Unit:

Primary sampling unit (5000 EA) was divided into four rounds, each has (1250 EA).

Then the household sample was then selected from each EA with equal probability, using the systematic selection method normally.

The table (B) shows designed, implemented sample and Response Rate according to governorate (Urban & Rural).

تقسيم العينة الأساسية :

تم تقسيم عدد وحدات العينة الأساسية (٥٠٠٠ منطقة عد) إلى أربع دورات كل دورة بها ١٢٥٠ منطقة

تم سحب أسر العينة من كل منطقة عد باحتمال متساوي باستخدام طريقة السحب المنتظمة.

يوضح الجدول (ب) عدد الأسر في العينة المصممة و العينة المنفذة ونسبة الاستجابة بكل محافظة (حضر/ ريف).



جدول (ب) عدد الأسر فى العينة المصممة والعينة المنفذة ونسب الاستجابة بكل محافظة (حضر / ريف)

Table (B): Designed and Implemented Sample and Response Rate According to Governorate (Urban – Rural)

| Governorate | نسبة الإستجابة (%) Response Rate | | | العينة المنفذة Implemented Sample | | | العينة المصممة Designed Sample | | | المحافظة |
|------------------|---------------------------------------|--------------|--------------|--------------------------------------|--------------|--------------|-----------------------------------|--------------|--------------|-----------------|
| | إجمالى Total | ريف Rural | حضر Urban | إجمالى Total | ريف Rural | حضر Urban | إجمالى Total | ريف Rural | حضر Urban | |
| Total | 85.6 | 90.3 | 79.6 | 77002 | 45450 | 31552 | 89982 | 50328 | 39654 | الإجمالى |
| Cairo | 69.2 | 0.0 | 69.2 | 5684 | 0 | 5684 | 8208 | 0 | 8208 | القاهرة |
| Alexandria | 84.5 | 0.0 | 84.5 | 3998 | 0 | 3998 | 4734 | 0 | 4734 | الإسكندرية |
| Port Said | 80.8 | 0.0 | 80.8 | 989 | 0 | 989 | 1224 | 0 | 1224 | بورسعيد |
| Suez | 80.9 | 0.0 | 80.9 | 990 | 0 | 990 | 1224 | 0 | 1224 | السويس |
| Damietta | 91.5 | 89.2 | 94.9 | 1844 | 1092 | 752 | 2016 | 1224 | 792 | دمياط |
| Dakahlia | 87.3 | 88.5 | 84.5 | 5028 | 3568 | 1460 | 5760 | 4032 | 1728 | الدقهلية |
| Sharkia | 90.1 | 92.2 | 84.1 | 5382 | 4050 | 1332 | 5976 | 4392 | 1584 | الشرقية |
| Kalyoubia | 81.7 | 85.7 | 76.6 | 4296 | 2531 | 1765 | 5256 | 2952 | 2304 | القليوبية |
| Kafr-El- sheik | 89.8 | 92.7 | 81.3 | 3104 | 2402 | 702 | 3456 | 2592 | 864 | كفر الشيخ |
| Gharbia | 87.7 | 91.5 | 79.4 | 4232 | 3032 | 1200 | 4824 | 3312 | 1512 | الغربية |
| Menoufia | 81.2 | 82.5 | 76.2 | 3272 | 2614 | 658 | 4032 | 3168 | 864 | المنوفية |
| Behira | 90.6 | 91.8 | 86.2 | 5024 | 4031 | 993 | 5544 | 4392 | 1152 | البحيرة |
| Ismaelia | 83.8 | 85.4 | 82.2 | 1509 | 799 | 710 | 1800 | 936 | 864 | الإسماعيلية |
| Giza | 77.7 | 86.5 | 72.5 | 5541 | 2304 | 3237 | 7128 | 2664 | 4464 | الجيزة |
| Beni- Suef | 94.0 | 95.6 | 89.1 | 2978 | 2272 | 706 | 3168 | 2376 | 792 | بنى سويف |
| Fayoum | 92.0 | 92.5 | 90.4 | 3179 | 2463 | 716 | 3456 | 2664 | 792 | الفيوم |
| Menia | 94.2 | 94.8 | 91.7 | 4679 | 3755 | 924 | 4968 | 3960 | 1008 | المنيا |
| Asyout | 89.5 | 91.5 | 84.1 | 3610 | 2702 | 908 | 4032 | 2952 | 1080 | السيوط |
| Suhag | 88.4 | 90.0 | 82.6 | 3882 | 3109 | 773 | 4392 | 3456 | 936 | سوهاج |
| Qena | 87.9 | 88.3 | 86.1 | 2910 | 2352 | 558 | 3312 | 2664 | 648 | قنا |
| Aswan | 89.6 | 91.5 | 87.5 | 1678 | 922 | 756 | 1872 | 1008 | 864 | أسوان |
| Luxor | 100.0 | 100.0 | 100.0 | 1728 | 1008 | 720 | 1728 | 1008 | 720 | الأقصر |
| Red Sea | 84.0 | 0.0 | 84.0 | 484 | | 484 | 576 | | 576 | البحر الاحمر |
| El-wadi El-Gidid | 95.0 | 96.5 | 93.1 | 479 | 278 | 201 | 504 | 288 | 216 | الوادى الجديد |
| Matrouh | 62.5 | 57.6 | 64.4 | 315 | 83 | 232 | 504 | 144 | 360 | مطروح |
| South Sinai | 79.6 | 93.1 | 72.9 | 187 | 83 | 104 | 288 | 144 | 144 | جنوب سيناء |



SECTION 3

Survey Instruments and Tools

First: Questionnaire

In designing the questionnaire of LFS, we are using the recent concepts and definitions of International Labor Organization (ILO).

A brief description of the questionnaire is as follow:

- 1- The short form consists of four tables in addition to the inner and outer cover pages, which contain the identification and geographical data of this family in the first, second and third quarters, and in the fourth quarter three sections (the long form) are added.

2- Household housing condition table

This table contains information on the housing conditions as type of dwelling, the house possession(owned or rented), source of water & light, number of rooms....etc.

2- Demographic characteristics and employment status of household members Table:

All the household members are included in this table which gathers information on the household composition and demographic characteristics for all household members (eg. gender, age, marital status, educational level, change of residence and their current situation of work),

3- Work characteristics for employed or engaged of work persons during the reference week .

This table gathers information on:

- Employment status (paid worker, employer, self employed, unpaid family worker, unpaid worker).
- Economic activity.
- Establishment sector where the respondent work.
- Occupation (craft / profession).
- Actually working hours during the survey week.
- Registering in social insurance or health insurance.
- Work location.
- Type of contract between the employed person and the employer (official hiring , permanent contract, temporary contract , no contract).
- Monthly wage average.
- Secondary Work

الفصل الثالث

أدوات البحث

أولاً: الاستمارة المستخدمة فى البحث:

روعي عند تصميم استمارة البحث ، الأخذ بأحدث المفاهيم والتعاريف للقوى العاملة والعمالة والبطالة التي أقرتها منظمة العمل الدولية.

فيما يلي عرض موجز للاستمارة:

تتكون الاستمارة المختصرة من أربعة جداول بالإضافة إلى صفحتي الغلاف الداخلى والخارجى والتي تحتوى على البيانات التعريفية والجغرافية للأسرة هذا في الربع الأول والثاني و الثالث وفي الربع الرابع يتم إضافة ثلاث أقسام (الاستمارة المطولة) .

١- جدول الظروف السكنية للأسرة المعيشية :

يحتوى هذا الجدول على معلومات عن الظروف المعيشية للأسرة من حيث نوع المسكن وحيازته سواء كان (ملك/ تملك/ إيجار عاوى/ إيجار مفروش)، توافر المرافق والخدمات والأجهزة المنزلية بالمسكن.

٢- جدول الخصائص الديموجرافية والحالة العملية لأفراد الأسرة :

يسجل بالجدول جميع أفراد الأسرة المعيشية والخصائص الديموجرافية والاجتماعية لكل فرد منهم: (النوع، السن، الحالة التعليمية، الحالة الزوجية، التغيير فى محل الإقامة والموقف الحال من العمل).

٣- جدول خصائص العمل للأفراد المشتغلين أو المرتبطين بعمل خلال الأسبوع المرجعى:

يشمل هذا الجدول بيانات عن:

- علاقة المشتغل بعمله سواء كان يعمل بأجر أو صاحب عمل أو يعمل لحسابه أو لدى الأسرة.
- النشاط الاقتصادي.
- نوع القطاع الذى تتبعه المنشأة التى يعمل بها الفرد.
- نوع العمل (الحرفة / المهنة).
- عدد ساعات العمل الفعلية خلال أسبوع البحث.
- اشتراك الفرد فى التأمين الصحى، التأمينات الاجتماعية.
- وصف موقع أو مكان العمل الذى يعمل به الفرد.
- وجود عقد قانوني مكتوب أو تعيين رسمي بين الفرد وجهة العمل وطبيعة هذا العقد.
- متوسط الأجر الشهري.
- العمل الثانوي



4. characteristics of unemployed persons:

This table aims to gather information on the Characteristics of unemployed persons (15 – 64 year) during the reference week as:

- Type of Unemployment (previously employed -newly unemployed).
- Main activity and the last occupation for unemployed persons who worked before.
- Last unemployment period in months.
- The main reason for unemployment

٤- جدول خصائص المتعطلين:

يستوفي هذا الجدول لكافة الأفراد (١٥ - ٦٤ سنة) الذين استوفوا شروط التتبع، يشمل هذا الجدول بيانات عن:

- نوع التتبع (متعطل جديد - متعطل سابق له العمل).
- النشاط الاقتصادي وأخر مهنة زاولها قبل فترة التعطل الأخيرة.
- مدة التعطل الأخيرة المتصلة بالشهور.
- السبب الرئيسي للتعطل.

5- Production for family consumption.

6- Unpaid work.

7- Immigration.

Second: Used Classifications:

1 – Interviewer Manual

Interviewer and field editor manual was prepared to help them to conduct their tasks perfectly, It includes :

- Identification of the survey objective .
- Responsibilities of interviewers, field editors and supervisors .
- Instructions for collecting data such as, skill of interview , how to deal with the respondent , avoid expectation ..etc.
- Explanation of each question, its purpose and how it can be filled .

٥- الإنتاج بغرض الاستهلاك الاسري.

٦- الأعمال غير مدفوعة الأجر.

٧- الهجرة الخارجية.

ثانياً : الأدلة والتصانيف المستخدمة:

١- كتيب تعليمات الباحثين:

تم إعداد كتيب تعليمات الباحثين بهدف إمدادهم والقائمين على العمل الميداني بدليل إسترشادي يساعدهم على تنفيذ أداء مهامهم على الوجه الأكمل، ويحتوي الكتيب على الآتي:

- التعريف بأهداف البحث.
- واجبات ومسئوليات كل من الباحث، المراجع والمشرف.
- إرشادات عامة لجمع البيانات مثل: فن المقابلة، التعامل مع مقاومة المجيب، مواجهة تردد المجيب بلباقة، تجنب التوقعات وعدم تعجل المقابلة.
- شرح لكل سؤال وارد بالإستمارة وما هو الهدف من كل سؤال وكيفية إستيفاؤه.

2- Classification of Occupation

The occupational classification of 2005 which is derived from the 1988 International Standard Classification of Occupation (ISCO) has been used in coding occupations into Four digits after being slightly modified to suit Egypt's conditions.

٢- دليل التصنيف المهني:

تم استخدام دليل المهن لعام ٢٠٠٥ الذي يتفق مع التصنيف الدولي الموحد للمهن لعام ١٩٨٨ (ISCO) في ترميز المهن على مستوى أربعة حدود وذلك بعد إدخال بعض التعديلات عليه ليلائم ظروف جمهورية مصر العربية.



3- Classification of Industry (economic activity)

The Industry Classification of 2007 which is derived from the International Standard Industry Classification (ISIC) fourth Revision has been followed in the coding process at the level of six digits. In this respect, the industry of persons working outside establishments has been deduced from their occupation. For example, a construction worker who is self-employed, his economic activity is construction and so on for similar cases.

٣- دليل النشاط الاقتصادي:

تم استخدام دليل النشاط الاقتصادي لعام ٢٠٠٧ والذي يتفق مع التصنيف الدولي للنشاط الاقتصادي (ISIC) المراجعة الرابعة في ترميز النشاط الاقتصادي للمنشآت التي يعمل بها الأفراد على مستوى ستة حدود. أما بالنسبة للأفراد الذين يعملون خارج المنشآت فيحدد نشاطهم الاقتصادي طبقاً لطبيعة عملهم، فمثلاً عامل البناء الذي يعمل لحسابه يكون نشاطه الاقتصادي هو التشييد والبناء وهكذا بالنسبة للحالات المناظرة.

4- Administrative Classification

The Administrative Classification has been used in coding statistical data geographically according to governorates, kism, Markaz and villages as well as the new cities established inside the geographic area of each governorate.

٤- دليل الوحدات الإدارية:

تم استخدام هذا الدليل في تبويب البيانات الإحصائية تبويباً جغرافياً طبقاً للمحافظات والأقسام والمراكز والشيخات والقرى بكل منها، كذلك المدن والمجتمعات العمرانية الجديدة الداخلة في النطاق الجغرافي لكل محافظة.



الأقسام الرئيسية للمهن Classification of Occupation

| الرمز Coding | مسمى القسم الرئيسى للمهن | Name of Occupations |
|-----------------|--|---|
| ١ | رجال التشريع وكبار المسؤولين والمديرين | Legislators, senior officials and managers |
| ٢ | الأخصائيون - أصحاب المهن العلمية | Professionals |
| ٣ | الفييون ومساعدو الأخصائيين | Technicians and associate professionals |
| ٤ | القائمون بالأعمال الكتابية ومن إليهم | Clerks |
| ٥ | العاملون فى الخدمات ومحلات البيع | Service workers and shop and market sales workers |
| ٦ | المزارعون وعمال الزراعة والعاملون بالصيد المتخصصين | Skilled agricultural and fishery workers |
| ٧ | الحرفيون ومن إليهم | Craft and related trades workers |
| ٨ | عمال تشغيل المصانع ومشغلو الماكينات وعمال تجميع مكونات الإنتاج | Plant and machine operators and assemblers |
| ٩ | عمال المهن العادية | Elementary occupations |
| X | الأفراد الذين لا يمكن تصنيفهم حسب المهنة | Not elsewhere classified |



دليل النشاط الإقتصادي

Economic Activity Classification

| Section | Economic Activity | النشاط الإقتصادي | الفئات الجدولية |
|---------|--|--|--------------------|
| A | Agriculture, Forestry and Fishing | الزراعة واستغلال الغابات وقطع الأشجار وصيد الأسماك | أ |
| B | Mining and Quarrying | التعدين واستغلال المحاجر | ب |
| C | Manufacturing | الصناعات التحويلية | ج |
| D | Electricity, Gas, Steam and Air Conditioning Supply | إمدادات الكهرباء والغاز والبخار وإمدادات تكييف الهواء | د |
| E | Water Supply, Sewerage, Waste Management and Remediation Activities | أنشطة الإمداد المائي وشبكات الصرف الصحي وإدارة ومعالجة النفايات | هـ |
| F | Construction | التشييد والبناء | و |
| G | Wholesale and Retail Trade, Repair of Motor Vehicles and Motorcycles | تجارة الجملة والتجزئة والإصلاح للمركبات ذات المحركات والدراجات النارية | ز |
| H | Transportation and Storage | النقل والتخزين | ح |
| I | Accommodation and Food Service Activities | أنشطة خدمات الغذاء والإقامة | ط |
| J | Information and Communication | أنشطة المعلومات والاتصالات | ي |
| K | Financial and Insurance Activities | أنشطة الوساطة المالية والتأمين | ك |
| L | Real Estate Activities | أنشطة العقارات والتأجير | ل |
| M | Professional, Scientific and Technical Activities | الأنشطة العلمية والتقنية المتخصصة | م |
| N | Administrative and Support Service Activities | الأنشطة الإدارية وخدمات الدعم | ن |
| O | Public Administration and Defense; Compulsory Social Security | أنشطة الإدارة العامة والدفاع والضمان الإجتماعي الإجباري | س |
| P | Education | التعليم | ع |
| Q | Health and Social Work Activities | الصحة وأنشطة العمل الإجتماعي | ف |
| R | Arts, Entertainment and Recreation | الفنون والإبداع والتسلية | ص |
| S | Other Service Activities | أنشطة الخدمات الأخرى | ق |
| T | Activities of Households as Employers. | خدمات أفراد الخدمة المنزلية الخاصة للأسر | ر |
| U | Activities of Extraterritorial Organizations and Bodies | أنشطة المنظمات والهيئات الدولية والإقليمية والسفارات والقنصليات الأجنبية | ش |
| N/A | N/A | أفراد لا ينطبق عليهم بيان النشاط الإقتصادي | لا ينطبق |



SECTION 4

Definitions and Concepts

First: Survey Unit

The household has been taken as the survey unit. It is defined as: one person or a group of persons who share the living (food and house) regardless of whether they are in kinship or marriage relationship. The de jure enumeration is applied.

1- According to this definition, household members include:

- Persons who are usually living with the household and present at the time of survey.
- Persons who are usually living with the household but temporarily absent and inside Egypt at the time of the survey (less than 6 months).
- Servants who are sharing the household food and accommodation.
- Soldiers persons, reserve officers present or absent at household.
- Civilians working for the military force
- Persons who are working at police agency (police staff, civilians).

2- The following is excluded from the household members

- Armed forces officers and Non-commissioned officers (NCO), since the survey is conducted to study the civilian labor force only.
- The household members who live abroad 6 months or more.
- Household members who are absent 6 months or more.
- Guests and visitors.

Second: Periodicity:

The survey is currently conducted in four rounds annually (Jan. /Apr. /Jul. /Oct.) in order to take into consideration the seasonality of employment and unemployment.

Third: Reference Period

Employment and unemployment data in particular, have been collected referring to the previous week of the interview.

الفصل الرابع

التعاريف والمفاهيم المستخدمة في البحث

أولاً: وحدة البحث:

هي الأسرة المعيشية معرفة طبقاً للأساس النظري (محل الإقامة المتأقار) لئلا وتتكون من فرد أو مجموعة أفراد يشتركون معاً في ظروف معيشية واحدة (المأكل والسكن) وترتبطهم أو لا ترتبطهم صلة قرابة.

١- ووفقاً لهذا التعريف يدخل ضمن أفراد الأسرة

كل من:

- أفراد الأسرة المقيمون عادة والمتواجدون فعلاً وقت الزيارة.
- بـ الأفراد المقيمون عادة والغائبون بصفة مؤقتة وقت البحث داخل الجمهورية (مدة أقل من ٦ شهور).
- جـ الخدم المشاركون للأسرة في المأكل والسكن.
- دـ الأفراد المخدمون والضباط الاحتياط والمكافون الحاضرون بالأسرة أو الغائبون عنها.
- هـ الأفراد المدنيين العاملون بالقوات المسلحة.
- وـ الأفراد العاملون بأجهزة الشرطة (رجال الشرطة والمدنيون).

٢- لا يدخل ضمن أفراد الأسرة:

- أـ أفراد الأسرة العسكريين من الضباط العاملين وضباط الشرف وضباط الصف المتطوعين. حيث يقتصر البحث على دراسة قوة العمل المدنية فقط.
- بـ أفراد الأسرة المقيمون خارج الجمهورية للعمل لمدة ٦ شهور فأكثر حيث يقيس البحث قوة العمل داخل الجمهورية.
- جـ أفراد الأسرة الغائبون لمدة ٦ شهور فأكثر.
- دـ الزوار والضيوف.

ثانياً: دورية البحث:

يتم تنفيذ البحث في أربع دورات سنوياً (يناير / إبريل / يوليو / أكتوبر) وذلك لأخذ أثر الموسمية على العمالة والبطالة في الاعتبار.

ثالثاً: فترة الإسناد الزمني:

يؤخذ بفترة الإسناد الزمني القصيرة (أسبوع) عند جمع بيانات البحث، خاصة بيانات العمالة والبطالة.



Fourth: Basic Definitions and Concept

In this survey, CAPMAS applies all recommendations, concepts and definitions issued by the UN and ILO in particular as stated in the following:

1- Manpower:

The manpower includes the whole population excluding the following categories:

- Children (less than 6 years).
- Persons of 65 years or more who don't work or have no desire to work and don't seek for work (elder).
- Totally disabled persons.

These three categories are classified as "Population out of manpower".

The manpower is divided into:

A- Labour force :

They are the individuals aged (15 years and above) who are actually contributing, physically or mentally, to any economic activity relevant to commodities or services productions (employed), in addition to the persons who are physically able to work , willing to work, and actively seeking for work, but they didn't find it (unemployed) during the reference period.

(1) Employed:

They are the individuals of (15 years and above) who are performing any economic activity for some time (at least one hour) during the short reference period (one week) whether inside or outside establishments. this definition includes, the individuals assigned to a job but couldn't practice it over the period of survey because of illness – injury – holidays – training or scholarship – labor dispute–work irregularity in the establishment for temporary reasons or for work nature. As an exception, individuals who are engaged in a work, but they are in unpaid leaves for one year or more as long as they don't work during the survey week they will be excluded from the working population .

رابعاً: التعاريف والمفاهيم الأساسية :

يأخذ الجهاز بتطبيق كافة التوصيات والمفاهيم والتعاريف الصادرة عن الأمم المتحدة وبصفة خاصة منظمة العمل الدولية فيما يتعلق بهذا البحث وذلك على النحو التالي:

١- القوى البشرية:

تشمل القوى البشرية جميع السكان عدا:

- صغار السن أقل من ٦ سنوات.
- الأفراد ٦٥ سنة فأكثر ولا يعملون ولا يرغبون في العمل ولا يبحثون عنه (مسنين).
- المصاب بعجز كلي (غير قادر على العمل بصفة دائمة).

وتمثل هذه الفئات مجتمعة ما يعرف بالسكان خارج القوى البشرية.

تنقسم القوى البشرية إلى:

أ. الأفراد داخل قوة العمل :

تشمل جميع الأفراد (١٥ سنة فأكثر) ويساهمون فعلاً بمجهوداتهم الجسدية أو العقلية في أي نشاط اقتصادي يتصل بإنتاج السلع والخدمات (المشتغلون) وكذلك الذين يقدرون على أداء مثل هذا النشاط الإقتصادي ويرغبون فيه ويبحثون عنه ولكنهم لا يجدونه (المتعطلون).

(١) المشتغلون:

هم الأفراد (١٥ سنة فأكثر) الذين يزاوون أعمالاً بأي من الأنشطة الاقتصادية لبعض الوقت (على الأقل ساعة) خلال فترة الإسناد القصيرة للبحث (أسبوع) سواء داخل المنشآت أو خارجها.

ويعتبر في حكم المشتغلين الأفراد المرتبطون بعمل ولم يتمكنوا من ممارسته طوال فترة البحث بسبب المرض أو الإصابة أو إجازة الإعتيادية أو منحة تدريبية أو دراسية أو لنزاع عمالي أو لعدم انتظام العمل في المنشأة لأسباب مؤقتة أو لأسباب ترجع لطبيعة العمل في بعض الأنشطة واستثناءً من ذلك لا يعتبر الأفراد المرتبطون بالعمل والحاصل على إجازة بدون مرتب لمدة عام فأكثر مستغلاً طالما لم يزاو عملاً آخر خلال فترة البحث.



(2) Unemployed :

They are individuals aged (15 -64 years) who are physically able to work, willing to work and actively seeking work, but did not find it during the week preceding the survey. Unemployed persons include those who signed a work contract with employer according to which they will start working after the survey reference week.

Workers suspended from work, temporarily or for unknown duration, are also included as long as they are actively seeking work and cannot find it and did not earn any wages during the survey reference week.

Unemployment is divided into:

- **Previously employed**, but did not work during the survey week, according to the above definition.
- **Newly unemployed** including graduates (secondary or university) who have not started their working life yet.

B- Out of labour force :

They are the individuals in the age of (6 -64 years) years old who are physically able to work but don't have the desire to work and don't look for it during the survey period for one or more of the following reasons:

- Family circumstances. (dedicated to house work).
- Preparation for entering into the labor market (full time students).
- No work desire (is not interested).
- Retired persons under the age of 65 years.
- The disability that temporary prevents individual from work .
- Persons who are in unpaid leaves for one year or more and don't work.

Other temporary reasons such as :

- (1) Individuals who are in compulsory military service.
- (2) Hospitalized persons who are not engaged in work.
- (3) Prisoners.
- (4) Persons who are temporary suspended from work as long as he/she is not paid a wage or looks for work.
- (5) University graduate who performs the public service.

(٢) المتعطلون:

هم الأفراد فى سن (١٥-٦٤ سنة) الذين يقدرّون على العمل ويرغبون فيه ويبحثون عنه ولكنهم لا يجدونه ويعتبر الفرد متعطلاً خلال أسبوع البحث ولو كان قد تعاقد على عمل وحدد لتسلمه تاريخ لاحق لأسبوع البحث، ويدخل ضمن المتعطلين الموقوف عن العمل إيقافاً مؤقتاً أو لأجل غير مسمى ما دام يبحث عن عمل ولا يجده ولا يتقاضى أجراً أثناء أسبوع البحث وينقسم المتعطلون إلى:

- **متعطّل قديم (سبق له العمل)** لكنه لم يكن يعمل طوال فترة البحث طبقاً للتعريف السابق.
- **متعطّل حديث (لم يسبق له العمل):** مثل الخريج (دبلوم أو جامعة) الذى لم يلتحق بأي عمل بعد.

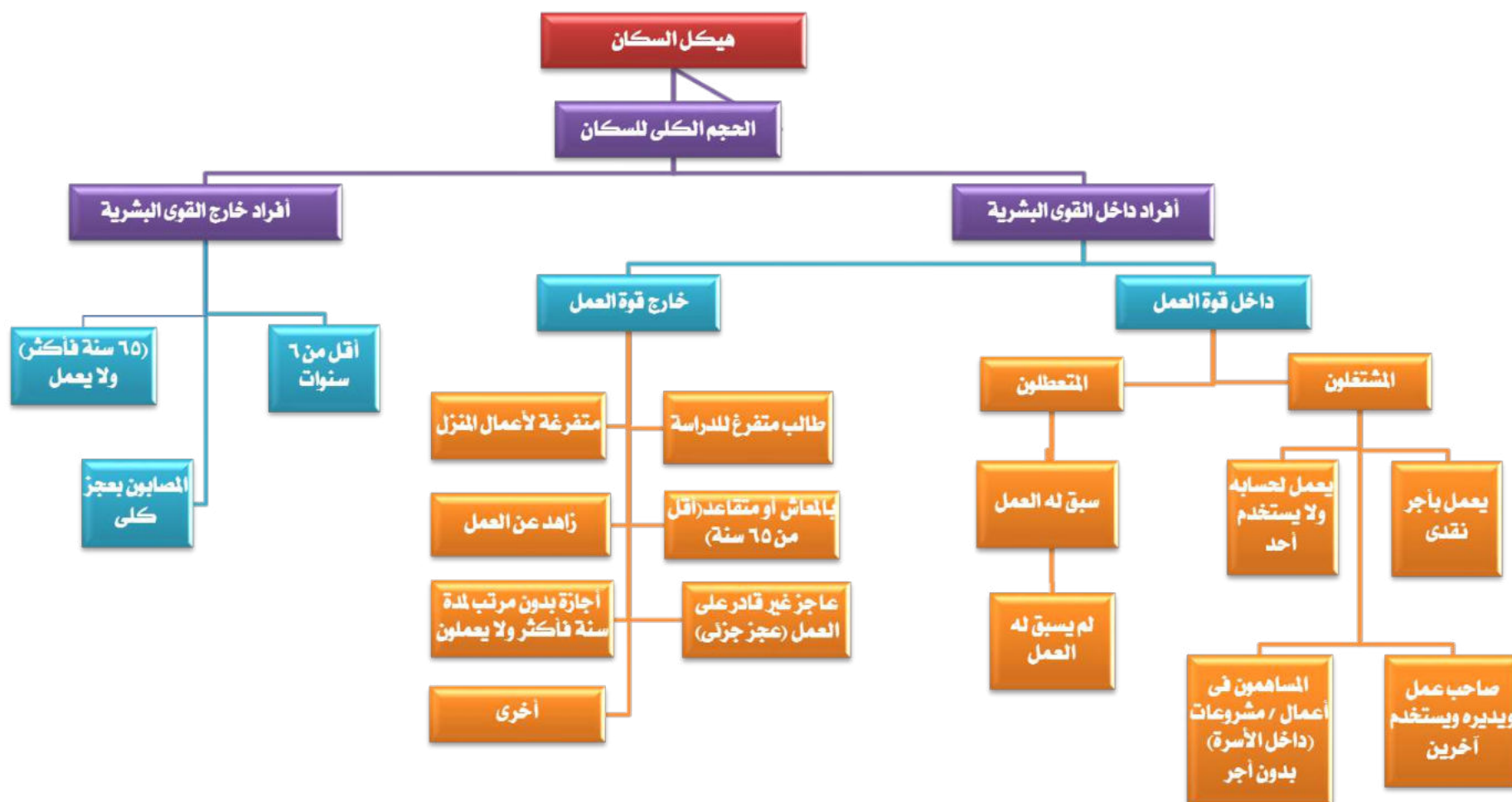
بد الأفراد خارج قوة العمل:

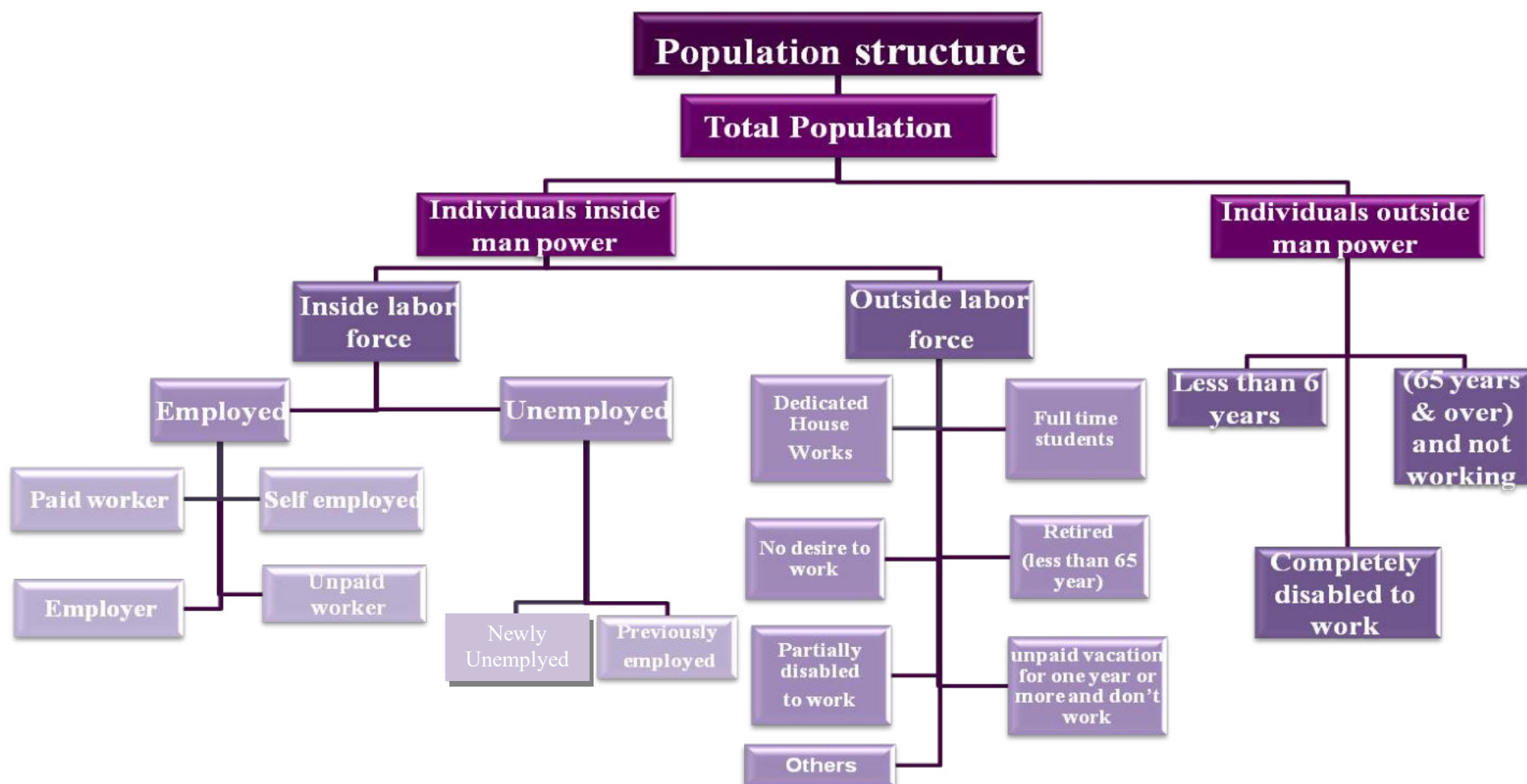
هم الأفراد فى سن (٦-٦٤ سنة) والقادرون على العمل ولا يعملون ولا يبحثون عن العمل أثناء فترة البحث لسبب أو أكثر من الأسباب الآتية :

- ظروف عائلية (المتفرغات لأعمال المنزل).
- إعداد أنفسهم للدخول فى ميدان العمل (الطالب المتفرغ للدراسة).
- عدم الرغبة فى العمل (الزاهد فى العمل).
- بالمعاش أو التقاعد وعمره أقل من ٦٥ سنة.
- عجز جزئى يمنع الفرد مؤقتاً عن العمل.
- من هم فى إجازة بدون مرتب لمدة سنة فأكثر ولا يعملون ولا يبحثون عن عمل.

وهناك بعض الأسباب المؤقتة للخروج من قوة العمل وهى :

- (١) المجندون سواء كانوا من حملة المؤهلات أم من غير حملة المؤهلات ، سواء كانوا يعملون أو لم يسبق لهم العمل قبل التجنيد ، سواء كانوا مجندون عاديون أو ضباط احتياط أو ملتحقون للعمل بجهاز الشرطة (بالأمن المركزى) .
- (٢) نزلاء المستشفيات غير المرتبطين بعمل.
- (٣) نزلاء السجون.
- (٤) الموقوف عن العمل مؤقتاً أو لأجل غير مسمى طالما لا يتقاضى أجراً ولا يبحث عن عمل.
- (٥) خريج الجامعة الذى يؤدى الخدمة العامة.

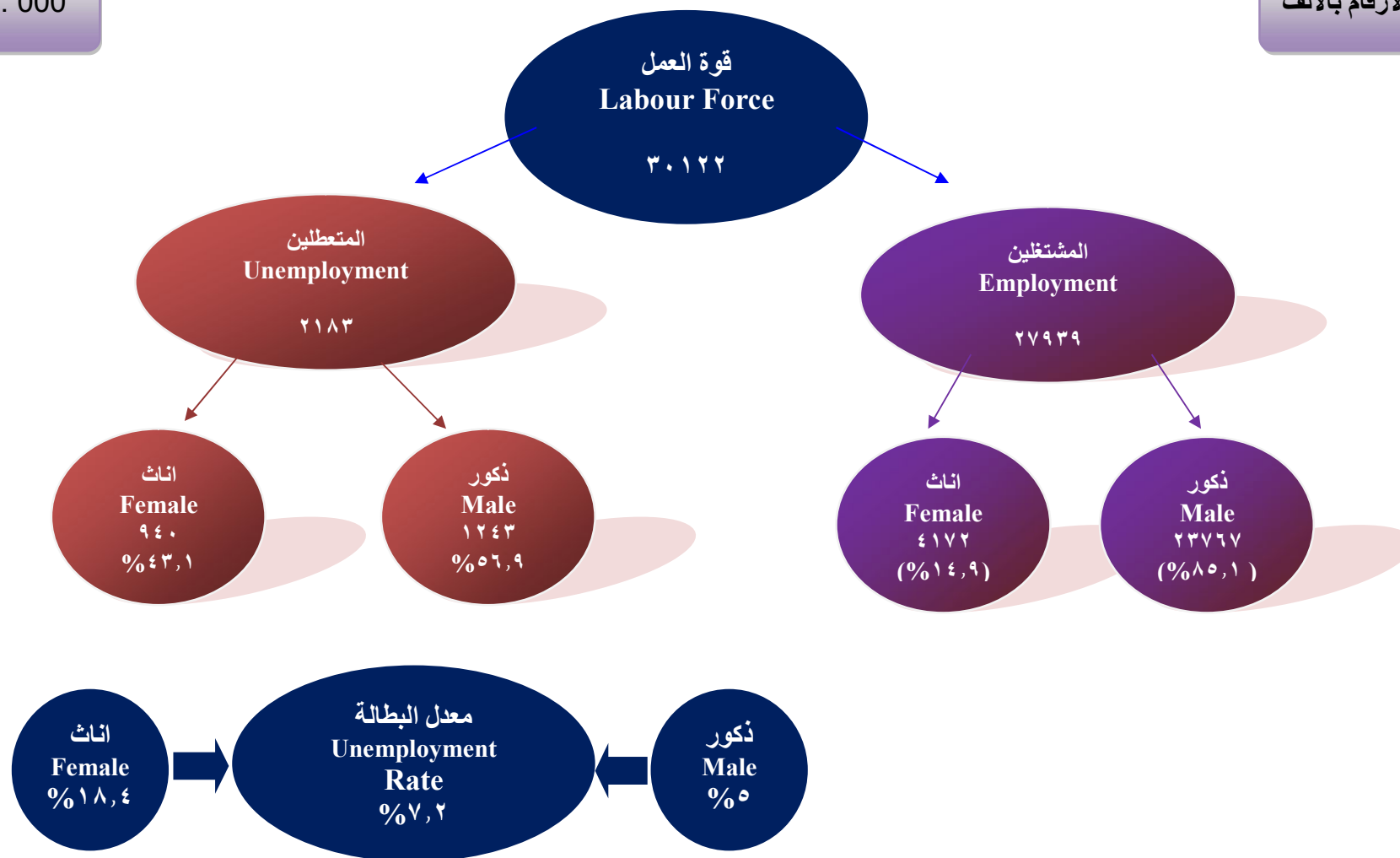






No. 000

الأرقام بالآلاف





SECTION 5

Implementation Stages

First: Field work

- 1- The field staff was selected from the most experienced persons from CAPMAS and from some young people out side CAPMAS
- 2- Central training program for supervisors was conducted at CAPMAS in Cairo and locally in governorates for interviewers and field editors.
- 3- Supervision program was implemented on collections data persons in all governorates to check the field work.
- 4- Data were collected by using personal interview method for household in dwelling and it had been obtained from the head of household or his wife or any eligible person in case of their absence.
- 5- Duties and responsibilities of all levels of field staff (interviewer, editor and supervisor) were defined to enable them perform their tasks accurately and timely.

Second: Data Processing

1- Coding

Specialized staff is responsible for coding data of activity, occupation and geographical identification according to activity, occupation and geographical manual, thus the questionnaires will be valid for data entry.

2- Data entry and tabulations

It included machine data entry, data validation and tabulation as well as preparing a final survey bulletin and output tables.

الفصل الخامس

مراحل تنفيذ البحث

أولاً : العمل الميداني :

- ١ - تم اختيار المشتغلين بهذا البحث من أكفأ الباحثين الناشطين وذوى الخبرة من موظفي الجهاز مع الاستعانة بالشباب من خارج الجهاز.
- ٢- تم عقد دورات تدريبية مركزية بمقر الجهاز بالقاهرة للمشرفين ومحلية بالمحافظات للمراجعين والباحثين .
- ٣- تم إعداد برنامج إشرافي على أعمال جمع البيانات ومراجعتها ميدانيا في جميع محافظات الجمهورية باستخدام المقابلة .
- ٤- يتم جمع بيانات البحث بأسلوب المقابلة الشخصية للأسرة في المسكن الذي تقيم فيه ويجب الحصول على البيانات من رئيس الأسرة أو الزوجة أو أي شخص بالغ رشيد من أفراد الأسرة في حالة غياب رئيس الأسرة والزوجة.
- ٥- تم تحديد واجبات ومسئوليات كل فئة من المشتغلين (الباحث-المراجع الميداني - المشرف) في تنفيذ البحث ميدانيا حتى يمكنهم أداء مهامهم بالدقة المطلوبة وفى المواعيد المحددة.

ثانيا : مرحلة التجهيز الآلى واستخراج البيانات :

١- الترميز:

بعد انتهاء العمل الميداني تقوم مجموعة من العاملين المتخصصين في الترميز بترميز البيانات الخاصة بالنشاط , المهنة, طبقا لدليل النشاط, دليل المهن, وبذلك تصبح الاستمارات صالحة لمرحلة التجهيز الآلى.

٢- التجهيز الآلى واستخراج البيانات:

تشمل هذه المرحلة تنقية الأخطاء , التحقق من سلامة عملية استيفاء الاستمارات , استخراج جداول مخرجات البحث واعداد النشرة في صورتها النهائية.



Third: Quality Control Procedures

The precision of survey results depends to a large extent on how the survey has been conducted. As such, it was crucial to exert much effort and to take necessary actions towards rigorous preparation for the present survey. The preparatory activities, set up the general framework of survey implementation such as:

- 1- Applying the recent international recommendations of different concepts and definitions.
- 2- Evaluating the quality of data in all different implementation stages to avoid or minimize errors to the lowest level possible through:
 - A. Implementing field editing after finishing data collection for households in governorates to avoid any errors in suitable time.
 - B. Re-interviewing a sample of households by Quality Control Department in some governorates and examining the differences with the original responses then take the necessary procedures.

ثالثاً: إجراءات مراقبة وضبط الجودة :

تتوقف دقة نتائج أي مسح إحصائي بشكل أساسي على كيفية الإعداد والتحضير لإجراء البحث ومن هذا المنطلق فقد روعي ضرورة الإعداد الجيد لهذا البحث نظراً لأهميته البالغة ومراعاة ما يلي:

- ١- الالتزام بأحدث التوصيات الدولية الخاصة بالتعاريف والمفاهيم المختلفة.
- ٢- تقييم جودة بيانات البحث بمراحله التنفيذية المختلفة وذلك لتلافي حدوث الأخطاء أو الإقلال منها والعمل على عدم تكرارها وذلك من خلال :

أ - إجراء المراجعة الميدانية للإستمارات عقب الانتهاء من مرحلة جمع بيانات الأسر المبحوثة بالمحافظات حتى يمكن تدارك أية أخطاء ميدانية في الوقت المناسب حيث تم تخصيص مراجع ميداني لكل خمس باحثين ليتولى مراجعة الاستمارات. بدت كل إدارة العامة لمراقبة الجودة بالجهاز ببحث عينات عشوائية في بعض المحافظات ذلك بإعادة بحث بعض الأسر عن طريق باحث مختلف حيث تم إعداد استمارات خاصة تتضمن بعض البيانات الهامة يقوم الباحث باستيفائها، ثم تتم مطابقتها مع بيانات الباحث الأصلي لتحديد نسب الاختلافات بين بيانات كل من الباحثين وذلك لاتخاذ اللازم في هذا الشأن.

Fourth: Publication

Survey results issued in :

- 1- Printed Copies
 - A- Quarterly bulletin (Four bulletins)
 - B- Annually bulletins
 - C- Press releases (annually and Quarterly)
- 2- Electronic on CAPMAS Website

رابعاً: النشر:

تصدر نتائج البحث:

- ١ - في صورة ورقية
 - أ- نشرات ربع سنوية (أربع نشرات) .
 - ب- نشرات سنوية مجمعة .
 - ج- بيانات صحفية (ربع سنوية وسنوية) .
- ٢ - في صورة إلكترونية ، حيث يتم نشر نتائج البحث على موقع الجهاز.

مؤشرات عامة General Indicators



تقدير قوة العمل (15 سنة فأكثر) والمشتغلين والمتعطلين ومعدل البطالة وفقاً للنوع بالربع الأول والثاني والثالث والرابع

Estimation of Labor Force (15 years & above), Employed, Unemployed and Unemployment Rate, According to Gender with First, Second, Third and Fourth quarter

Table (A) No.(000) الأعداد بالآلاف جدول (أ)

| Item | Gender | الربع الرابع Fourth quarter | الربع الثالث Third quarter | الربع الثاني Second quarter | الربع الأول First quarter | النوع | البيان |
|-----------------------|--------|--------------------------------|-------------------------------|--------------------------------|------------------------------|-------|------------------|
| Labour Force | Male | 25200 | 25321 | 24850 | 24670 | ذكور | قوة العمل |
| | Female | 5144 | 4943 | 5134 | 5225 | إناث | |
| | Total | 30344 | 30264 | 29985 | 29895 | جملة | |
| Employment | Male | 24006 | 24014 | 23600 | 23450 | ذكور | المشتغلين |
| | Female | 4153 | 4000 | 4234 | 4300 | إناث | |
| | Total | 28159 | 28014 | 27834 | 27750 | جملة | |
| Unemployment | Male | 1194 | 1307 | 1250 | 1220 | ذكور | المتعطلين |
| | Female | 991 | 943 | 901 | 925 | إناث | |
| | Total | 2185 | 2250 | 2151 | 2145 | جملة | |
| Unemployment rate (%) | Male | 4.7 | 5.2 | 5 | 4.9 | ذكور | معدل البطالة (%) |
| | Female | 19.3 | 19.1 | 17.5 | 17.7 | إناث | |
| | Total | 7.2 | 7.4 | 7.2 | 7.2 | جملة | |



تقدير قوة العمل (15 سنة فأكثر) والمشتغلين والمتعطلين ومعدل البطالة وفقاً للنوع (٢٠١٧ - ٢٠٢٢)

Estimation of Labor Force (15 years& above), Employed, Unemployed and Unemployment Rate, Accordind to Gender (2017 - 2022)

| Table(B) | | No.(000) | | الأعداد بالآلاف | | | | | جدول (ب) |
|-----------------------|--------|----------|-------|-----------------|-------|-------|-------|-------|------------------|
| Iteme | Gender | 2022 | 2021 | 2020 | 2019 | 2018 | 2017 | النوع | البيان |
| Labour Force | Male | 25011 | 24296 | 23684 | 23255 | 22843 | 22473 | ذكور | قوة العمل |
| | Female | 5112 | 5063 | 4774 | 5093 | 6022 | 7001 | إناث | |
| | Total | 30122 | 29358 | 28458 | 28348 | 28865 | 29474 | جملة | |
| Employment | Male | 23768 | 22937 | 22271 | 22133 | 21290 | 20620 | ذكور | المشتغلين |
| | Female | 4172 | 4251 | 3928 | 3990 | 4731 | 5386 | إناث | |
| | Total | 27939 | 27188 | 26199 | 26123 | 26021 | 26006 | جملة | |
| Unemployment | Male | 1243 | 1359 | 1413 | 1122 | 1553 | 1853 | ذكور | المتعطلين |
| | Female | 940 | 811 | 846 | 1103 | 1291 | 1615 | إناث | |
| | Total | 2183 | 2170 | 2259 | 2225 | 2844 | 3468 | جملة | |
| Unemployment rate (%) | Male | 5.0 | 5.6 | 6.0 | 4.8 | 6.8 | 8.2 | ذكور | معدل البطالة (%) |
| | Female | 18.4 | 16.0 | 17.7 | 21.7 | 21.4 | 23.1 | إناث | |
| | Total | 7.2 | 7.4 | 7.9 | 7.9 | 9.9 | 11.8 | جملة | |



معدلات المساهمة (15 سنة فأكثر) في النشاط الاقتصادي طبقاً لفئات السن، الحالة التعليمية، الأقاليم الجغرافية والنوع

Economic Activity Rates (15 years & above) by Age Group, Educational Status Geographical Regions And Gender

Table(C)

(%)

جدول (ج)

| Characteristics | Gender | | | الخصائص |
|-----------------------------|-------------|-------------|-------------|----------------------------------|
| | Total جملة | Female إناث | Male ذكور | |
| Age group | | | | فئات السن |
| 15 - 19 | 11.9 | 2.6 | 19.7 | ١٥ - ١٩ |
| 20 - 24 | 34.6 | 13.6 | 52.2 | ٢٠ - ٢٤ |
| 25 - 29 | 54.4 | 19.7 | 90.2 | ٢٥ - ٢٩ |
| 30 - 39 | 56.9 | 18.7 | 95.9 | ٣٠ - ٣٩ |
| 40 - 49 | 58.6 | 21.0 | 95.3 | ٤٠ - ٤٩ |
| 50 - 59 | 54.0 | 19.9 | 87.9 | ٥٠ - ٥٩ |
| 60 - 64 | 21.4 | 4.2 | 37.4 | ٦٠ - ٦٤ |
| 65 + | 9.5 | 1.9 | 16.2 | ٦٥ + |
| Total | 42.7 | 14.9 | 69.1 | الإجمالي |
| Educational Status | | | | الحالة التعليمية |
| Illiterate | 31.2 | 8.7 | 70.3 | أمية |
| Read & Write | 52.5 | 8.8 | 79.0 | يقرأ ويكتب وشهادة محو الأمية |
| Less than intermediate | 27.6 | 5.0 | 47.0 | مؤهل أقل من المتوسط |
| General/ Azhari secondary | 14.4 | 3.4 | 24.0 | ثانوية عامة وثانوية أهلية |
| Technical Secondary | 54.6 | 15.1 | 85.7 | مؤهل متوسط فني |
| Above Intermediate | 60.9 | 34.8 | 81.0 | مؤهل فوق المتوسط وأقل من الجامعي |
| University & Higher | 63.8 | 44.0 | 81.3 | مؤهل جامعي ومؤهل فوق الجامعي |
| Total | 42.7 | 14.9 | 69.1 | الإجمالي |
| Geographical regions | | | | الأقاليم الجغرافية |
| Urban governorates | 40.8 | 16.9 | 63.5 | المحافظات الحضرية |
| Urban Lower Egypt | 43.6 | 19.1 | 67.2 | حضر الوجه البحري |
| Rural Lower Egypt | 44.3 | 15.7 | 71.2 | ريف الوجه البحري |
| Urban Upper Egypt | 43.6 | 17.3 | 68.8 | حضر الوجه القبلي |
| Rural Upper Egypt | 41.3 | 9.0 | 71.7 | ريف الوجه القبلي |
| Urban Frontier governorates | 45.0 | 19.1 | 67.4 | حضر محافظات الحدود |
| Rural frontier governorates | 43.4 | 12.8 | 70.7 | ريف محافظات الحدود |
| Republic Total | 42.7 | 14.9 | 69.1 | إجمالي الجمهورية |

Economic Activity Rate = No. of Labour Force / Population * 100

معدل المساهمة في النشاط الاقتصادي = قوة العمل / السكان * ١٠٠



تطور معدل التشغيل للأفراد (15 سنة فأكثر) وفقاً للنوع للأعوام (٢٠١٧ - ٢٠٢٢)

Employment rate for individual (15 years & above), by Gender for years (2017 - 2022)

Table(D)

جدول (د)

| Employment rate (%) | | معدل التشغيل | | Years السنوات |
|---------------------|----------------|--------------|--|------------------|
| Total جملة | Female إناث | Male ذكور | | |
| 39.7 | 16.9 | 61.3 | | 2017 |
| 39.0 | 14.4 | 63.0 | | 2018 |
| 38.9 | 12.2 | 64.1 | | 2019 |
| 38.2 | 11.8 | 63.4 | | 2020 |
| 39.7 | 12.8 | 65.2 | | 2021 |
| 39.6 | 12.2 | 65.7 | | 2022 |



معدلات التشغيل طبقاً لفئات السن، الحالة التعليمية، الأقاليم الجغرافية والنوع

Employment rates by Age Groups, Educational status, Geographical regions and Gender

| Characteristics | Gender | | | الخصائص |
|-----------------------------|------------|-------------|-----------|----------------------------------|
| | Total جملة | Female إناث | Male ذكور | |
| Age group | | | | فئات السن |
| 15 - 19 | 10.3 | 1.5 | 17.6 | ١٩ - ١٥ |
| 20 - 24 | 27.5 | 6.5 | 45.1 | ٢٤ - ٢٠ |
| 25 - 29 | 46.7 | 12.8 | 81.5 | ٢٩ - ٢٥ |
| 30 - 39 | 53.5 | 15.3 | 92.6 | ٣٩ - ٣٠ |
| 40 - 49 | 56.9 | 19.7 | 93.2 | ٤٩ - ٤٠ |
| 50 - 59 | 53.0 | 19.6 | 86.1 | ٥٩ - ٥٠ |
| 60 - 64 | 20.9 | 4.2 | 36.5 | ٦٤ - ٦٠ |
| 65 + | 9.5 | 1.9 | 16.2 | + ٦٥ |
| Total | 39.6 | 12.2 | 65.7 | الإجمالي |
| Educational Status | | | | الحالة التعليمية |
| Illiterate | 30.5 | 8.5 | 68.9 | أمية |
| Read & Write | 50.8 | 8.1 | 76.7 | يقرأ ويكتب وشهادة محو الأمية |
| Less than intermediate | 26.3 | 4.3 | 45.2 | مؤهل أقل من المتوسط |
| General/ Azhari secondary | 13.3 | 2.4 | 22.8 | ثانوية عامة وثانوية أهلية |
| Technical Secondary | 51.2 | 12.5 | 81.7 | مؤهل متوسط فنى |
| Above Intermediate | 54.9 | 28.9 | 74.9 | مؤهل فوق المتوسط وأقل من الجامعى |
| University & Higher | 54.3 | 32.4 | 73.6 | مؤهل جامعى ومؤهل فوق الجامعى |
| Total | 39.6 | 12.2 | 65.7 | الإجمالي |
| Geographical regions | | | | الأقاليم الجغرافية |
| Urban governorates | 36.0 | 12.6 | 58.2 | المحافظات الحضرية |
| Urban Lower Egypt | 39.3 | 15.4 | 62.3 | حضر الوجه البحرى |
| Rural Lower Egypt | 42.0 | 13.8 | 68.7 | ريف الوجه البحرى |
| Urban Upper Egypt | 39.4 | 13.0 | 64.5 | حضر الوجه القبلى |
| Rural Upper Egypt | 39.7 | 7.7 | 69.8 | ريف الوجه القبلى |
| Urban Frontier governorates | 39.5 | 13.3 | 62.1 | حضر محافظات الحدود |
| Rural frontier governorates | 39.3 | 7.4 | 67.7 | ريف محافظات الحدود |
| Republic Total | 39.6 | 12.2 | 65.7 | إجمالي الجمهورية |

Employment Rate = No. of Employed / Population *100

معدل التشغيل = عدد المشتغلين / السكان * ١٠٠



متوسط عدد ساعات العمل الأسبوعية ومتوسط الأجر اليومي (بالجنيه) للمشتغلين بأجر طبقاً للنشاط الاقتصادي

Average Hours Working and Dealy Average Wage for Employed Persons by Economic Activity

Table(F)

(و)

| Economic Activity | متوسط الأجر اليومي (بالجنيه) Dealy Average Wage | متوسط ساعات العمل الأسبوعية Average Hours Working | أقسام النشاط الاقتصادي الرئيسية |
|---|---|---|--|
| Agriculture, forestry and fishing | 105.6 | 43.0 | الزراعة وإستغلال الغابات وقطع الأشجار وصيد الأسماك |
| Mining and quarrying | 142.5 | 43.3 | التعدين وإستغلال المحاجر |
| Manufacturing | 109.9 | 48.2 | الصناعات التحويلية |
| Electricity, gaz,steam and air conditioning supply | 135.5 | 46.4 | إمدادات الكهرباء، والغاز والبخار، وإمدادات تكييف الهواء |
| Water supply,sewerage,waste management and remediation activities | 140.9 | 45.3 | الإمداد المائى وشبكات الصرف الصحى وإدارة معالجة النفايات |
| Construction | 133.3 | 43.8 | التشييد والبناء |
| Wholesale and retail trade, repair of motor vehicles and motorcycles | 102.4 | 49.8 | تجارة الجملة والتجزئة والإصلاح للمركبات ذات المحركات والدراجات النارية |
| Transportation and storage | 132.5 | 48.6 | النقل والتخزين |
| Accommodation and food services activities | 102.8 | 51.2 | خدمات الغذاء والإقامة |
| Information and communication | 141.5 | 48.0 | المعلومات والاتصالات |
| Financial and insurance activites | 130.8 | 46.8 | الوساطة المالية والتأمين |
| Real estate activities | 114.1 | 46.6 | العقارات والتأجير |
| Professional scientific and technical activities | 119.1 | 48.4 | الأنشطة العلمية والتقنية المتخصصة |
| Adminstratve and support service activities | 106.7 | 50.4 | الأنشطة الإدارية وخدمات الدعم |
| Public adminstration and defence / compulsory social security | 121.8 | 44.1 | الإدارة العامة والدفاع والضمان الإجتماعى الإجبارى |
| Education | 104.1 | 40.5 | التعليم |
| Human health and social work activities | 100.6 | 44.9 | الصحة وأنشطة العمل الإجتماعى |
| Arts, entertainment and recreation | 103.0 | 46.7 | أنشطة الفنون والإبداع والتسلية |
| Other service activities | 98.8 | 42.5 | أنشطة الخدمات الأخرى |
| Activities of households as employers undifferentiatid goods and services | 83.3 | 54.2 | خدمات أفراد الخدمة المنزلية الخاصة للأسر |
| Activities of extraterritorial organizations and bodies | 333.1 | 61.0 | المنظمات والهيئات الدولية والإقليمية والسفارات والقنصليات الأجنبية |
| Activities incomplete characterization | 353.1 | 47.9 | أنشطة غير كاملة التوصيف |
| Total | 115.6 | 45.8 | الإجمالى العام |



بعض مؤشرات جودة العمل للمشتغلين بأجر (15 سنة فأكثر) طبقاً للقطاع والنوع

Work Quality Indicators for Wage Workers (15 Years & above) According to Sector and Gender

Table (G)

جدول (ز)

| Indecator (%) | Gender | Total الإجمالي | Sector القطاع | | | | النوع | المؤشر (%) | |
|---|--------|----------------|------------------|---------------------------------------|---------------------------------------|---------------|-------|------------|--|
| | | | أخرى * Others | Private خاص | | عام Public | | | حكومي Governmental |
| | | | | خارج المنشآت Ouside Establishments | داخل المنشآت Inside Establishments | | | | |
| Percent of participants with Social insurance | Male | 38.8 | 44.0 | 11.2 | 36.5 | 89.3 | 97.1 | ذكور | نسبة المشتركين في التأمينات الاجتماعية |
| | Female | 70.7 | 41.5 | 5.8 | 35.2 | 92.3 | 96.9 | إناث | |
| | Total | 43.4 | 43.3 | 11.1 | 36.4 | 89.6 | 97.0 | جملة | |
| Percent of participants with health insurance | Male | 32.4 | 42.8 | 3.4 | 28.3 | 88.3 | 96.7 | ذكور | نسبة المشتركين في التأمين الصحي |
| | Female | 68.9 | 34.8 | 5.3 | 30.3 | 91.6 | 96.6 | إناث | |
| | Total | 37.7 | 40.4 | 3.4 | 28.6 | 88.6 | 96.7 | جملة | |
| Percent of employed who have work contract | Male | 32.3 | 42.2 | 0.9 | 31.4 | 87.2 | 95.4 | ذكور | نسبة العاملين بعقد قانوني |
| | Female | 70.4 | 41.8 | 4.3 | 37.2 | 86.6 | 95.6 | إناث | |
| | Total | 37.7 | 42.1 | 1.0 | 32.1 | 87.1 | 95.4 | جملة | |
| Percent of employed who have permanent work | Male | 64.0 | 71.0 | 30.3 | 82.5 | 90.9 | 98.3 | ذكور | نسبة العاملين في عمل دائم |
| | Female | 88.6 | 70.3 | 44.5 | 80.7 | 95.3 | 98.0 | إناث | |
| | Total | 67.5 | 70.8 | 30.7 | 82.3 | 91.3 | 98.2 | جملة | |

* Others: (include cooperatives & foreign sector)

أخرى * : تشمل التعاونيات والقطاع الأجنبي



تقدير المشتغلين (15 سنة فأكثر) وفقاً للاستقرار في العمل والقطاع والنوع

Estimation of Employed Persons (15 Years & above) According to work stability by Sector And Gender

| Table (H) | | (00) | | العدد بالآمات | | | | | جدول (ح) | |
|----------------|--------|-------------------|-----------------|---|--|---------------|-----------------------|------|----------|--------------------|
| Work Stability | Gender | الإجمالي Total | Sector | | | | القطاع | | النوع | الاستقرار في العمل |
| | | | أخرى* Others | Private خاص | | عام Public | حكومي Governmental | | | |
| | | | | خارج المنشآت Outside Establishments | داخل المنشآت Inside Establishments | | | | | |
| Total | Male | 237676 | 457 | 115108 | 84236 | 5552 | 32323 | ذكور | الإجمالي | |
| | Female | 41718 | 200 | 10306 | 13122 | 521 | 17569 | إناث | | |
| | Total | 279394 | 657 | 125415 | 97358 | 6073 | 49892 | جملة | | |
| Permanent | Male | 168688 | 319 | 59190 | 72354 | 5048 | 31778 | ذكور | دائم | |
| | Female | 37366 | 141 | 8321 | 11199 | 496 | 17209 | إناث | | |
| | Total | 206054 | 460 | 67511 | 83552 | 5544 | 48987 | جملة | | |
| Tempororary | Male | 16623 | 75 | 4341 | 11279 | 393 | 534 | ذكور | مؤقت | |
| | Female | 2359 | 48 | 170 | 1778 | 21 | 343 | إناث | | |
| | Total | 18982 | 123 | 4511 | 13058 | 414 | 877 | جملة | | |
| Seasonal | Male | 2432 | 64 | 1644 | 603 | 110 | 11 | ذكور | موسمي | |
| | Female | 508 | 10 | 331 | 145 | 4 | 17 | إناث | | |
| | Total | 2940 | 75 | 1975 | 748 | 114 | 28 | جملة | | |
| Casual | Male | 49933 | 0 | 49933 | 0 | 0 | 0 | ذكور | منقطع | |
| | Female | 1484 | 0 | 1484 | 0 | 0 | 0 | إناث | | |
| | Total | 51417 | 0 | 51417 | 0 | 0 | 0 | جملة | | |

* Others: (include cooperatives & foreign sector)

* أخرى : تشمل التعاونيات والأجنبي



تقدير المتعطلين (١٥ - ٦٤) طبقاً لمدة التعطل والحالة التعليمية والنوع

Estimation of Unemployed Persons (15-64years) by duration of Unemployment Period, Educational Status and Gender

| Table (I) | | (00) | العدد بالمئات | | | | | جدول (ط) |
|---------------------------|--------|-------------------|-------------------------------------|------|------|----------------------------------|-------|----------------------------------|
| Educational Status | Gender | الإجمالي Total | مدة التعطل Unemployment duration | | | | النوع | الحالة التعليمية |
| | | | 3+ | 2- | 1- | أقل من سنة Less than one year | | |
| Total | Male | 12429 | 2413 | 1082 | 762 | 8172 | ذكور | إجمالي الجمهورية |
| | Female | 9398 | 2121 | 1511 | 1437 | 4328 | إناث | |
| | Total | 21827 | 4534 | 2593 | 2199 | 12500 | جملة | |
| Illiterate | Male | 732 | 86 | 38 | 29 | 579 | ذكور | أمى |
| | Female | 154 | 26 | 15 | 5 | 107 | إناث | |
| | Total | 886 | 112 | 54 | 34 | 686 | جملة | |
| Read & Write | Male | 621 | 89 | 25 | 14 | 493 | ذكور | يقرأ و يكتب وشهادة محو الأمية |
| | Female | 117 | 27 | 29 | 14 | 47 | إناث | |
| | Total | 738 | 116 | 54 | 28 | 540 | جملة | |
| Less than Intermediate | Male | 1471 | 245 | 78 | 61 | 1088 | ذكور | مؤهل أقل من المتوسط |
| | Female | 539 | 116 | 88 | 54 | 281 | إناث | |
| | Total | 2010 | 361 | 166 | 115 | 1369 | جملة | |
| General/ Azhari secondary | Male | 304 | 51 | 26 | 15 | 213 | ذكور | ثانوية عامة و ثانوية أهلية |
| | Female | 224 | 43 | 43 | 30 | 108 | إناث | |
| | Total | 528 | 93 | 69 | 45 | 321 | جملة | |
| Teeheneal secondary | Male | 4342 | 830 | 391 | 230 | 2892 | ذكور | مؤهل متوسط فنى |
| | Female | 2185 | 525 | 312 | 349 | 998 | إناث | |
| | Total | 6527 | 1355 | 703 | 579 | 3890 | جملة | |
| Above Intermediate | Male | 736 | 192 | 71 | 40 | 432 | ذكور | مؤهل فوق المتوسط وأقل من الجامعى |
| | Female | 552 | 120 | 73 | 100 | 258 | إناث | |
| | Total | 1287 | 312 | 145 | 140 | 690 | جملة | |
| University & Higher | Male | 4223 | 921 | 452 | 373 | 2476 | ذكور | مؤهل جامعى ومؤهل فوق الجامعى |
| | Female | 5628 | 1264 | 951 | 885 | 2529 | إناث | |
| | Total | 9851 | 2184 | 1403 | 1258 | 5005 | جملة | |



تطور معدل البطالة (15- 64 سنة) وفقاً للنوع للأعوام (٢٠١٧ - ٢٠٢٢)

Unemployment Rates (15-64years) by Gender (2017 - 2022)

الجدول (ج)

جدول (ج)

| Unemployment rate (%) | | | السنوات Years |
|-----------------------|----------------|--------------|------------------|
| جملة Total | إناث Female | ذكور Male | |
| 11.8 | 23.1 | 8.2 | 2017 |
| 9.9 | 21.4 | 6.8 | 2018 |
| 7.9 | 21.7 | 4.8 | 2019 |
| 7.9 | 17.7 | 6.0 | 2020 |
| 7.4 | 16.0 | 5.6 | 2021 |
| 7.2 | 18.4 | 5.0 | 2022 |



معدلات البطالة (15 - 64 سنة) طبقاً لفئات السن، الحالة التعليمية والأقاليم الجغرافية والنوع

Unemployment Rates (15 - 64 years) by Age Group, Educational Status Geographic Region And Gender

Table (K)

جدول (ك)

| Characteristics | Gender النوع | | | الخصائص |
|-----------------------------|-----------------|-----------------|---------------|----------------------------------|
| | جملة Total | إناث Females | ذكور Males | |
| Age group | | | | فئات السن |
| 15- 19 | 13.6 | 41.2 | 10.6 | ١٩ - ١٥ |
| 20- 24 | 20.4 | 51.8 | 13.6 | ٢٠ - ٢٤ |
| 25- 29 | 14.2 | 34.8 | 9.6 | ٢٥ - ٢٩ |
| 30- 39 | 5.9 | 18.1 | 3.4 | ٣٠ - ٣٩ |
| 40- 49 | 2.8 | 6.0 | 2.2 | ٤٠ - ٤٩ |
| 50-59 | 1.9 | 1.4 | 2.0 | ٥٠ - ٥٩ |
| 60- 64 | 2.2 | 0.0 | 2.5 | ٦٠ - ٦٤ |
| Total | 7.2 | 18.4 | 5.0 | الإجمالي |
| Educational Status | | | | الحالة التعليمية |
| Illiterate | 2.0 | 2.0 | 2.0 | أمية |
| Read & Write | 3.2 | 8.0 | 2.9 | يقرأ ويكتب وشهادة محو الأمية |
| Less than intermediate | 4.8 | 15.1 | 3.8 | مؤهل أقل من المتوسط |
| General/ Azhari secondary | 7.8 | 30.1 | 5.0 | ثانوية عامة وثانوية الأزهرية |
| Technical Secondary | 6.2 | 17.0 | 4.7 | مؤهل متوسط فنى |
| Above Intermediate | 9.8 | 16.9 | 7.5 | مؤهل فوق المتوسط وأقل من الجامعى |
| University & Higher | 14.9 | 26.3 | 9.4 | مؤهل جامعى ومؤهل فوق الجامعى |
| Total | 7.2 | 18.4 | 5.0 | الإجمالي |
| Geographical Regions | | | | الأقاليم الجغرافية |
| Urban governorates | 11.8 | 25.5 | 8.4 | المحافظات الحضرية |
| Urban lower Egypt | 9.9 | 19.4 | 7.2 | حضر الوجه البحرى |
| Rural lower Egypt | 5.0 | 11.8 | 3.6 | ريف الوجه البحرى |
| Urban upper Egypt | 9.8 | 24.7 | 6.2 | حضر الوجه القبلى |
| Rural upper Egypt | 3.9 | 14.2 | 2.7 | ريف الوجه القبلى |
| Urban frontier governorates | 12.3 | 30.1 | 7.9 | حضر محافظات الحدود |
| Rural frontier governorates | 9.4 | 42.1 | 4.2 | ريف محافظات الحدود |
| Total | 7.2 | 18.4 | 5.0 | إجمالي الجمهورية |

Unemployment Rate = No. Unemployed / Labour Force * 100

معدل البطالة = (المتعطلين / قوة العمل) * 100



تطور معدل البطالة للشباب (١٥ - ٢٩) وفقاً للنوع للأعوام (٢٠١٧ - ٢٠٢٢)

Youth Unemployment Rate (15-29 years) by Gender (2017 - 2022)

Table (L)

جدول (ل)

| Unemployment Rate | | معدل البطالة | | Years السنوات |
|-------------------|------|--------------|-------|------------------|
| Total | جملة | Females | إناث | |
| | | | Males | ذكور |
| 24.8 | | 36.5 | 20.0 | 2017 |
| 22.5 | | 45.7 | 15.9 | 2018 |
| 16.7 | | 43.3 | 10.4 | 2019 |
| 15.0 | | 37.0 | 10.7 | 2020 |
| 15.0 | | 35.9 | 10.8 | 2021 |
| 16.5 | | 42.1 | 11.2 | 2022 |



جداول مكبرة

Weighted Tables

ملاحظات :

- ١ - نظرا لتكبير نتائج عينة البحث آليا فإن الجملة قد لا تساوى حاصل جمع المكونات وذلك نتيجة للتقريب.
- ٢ - البيانات لا تشمل المواطنين بالخارج

Notes:

- 1- Figures may not be exactly summed up to the indicated totals due to approximation.
- 2- Data don't include citizens abroad.



قوة العمل (١٥ سنة فأكثر) وتوزيعاتها

Labour Force (15 Years & above) and their distributions



تقدير قوة العمل (15 سنة فأكثر) طبقاً لفئات السن والنوع بكل محافظة وإجمالى الجمهورية (حضر / ريف)

Estimation of Labour Force (15 Years & above) According to Age Group and Gender in each governorate & Republic Total (Urban/Rural)

Table no.(1)

No.(00)

العدد بالمئات

جدول رقم (١)

| Governorates | Place of residence | Gender | الإجمالي Total | فئات السن Age Group | | | | | | | | النوع | محل الإقامة | محافظات الجمهورية | |
|--------------|--------------------|--------|-------------------|------------------------|-------|-------|-------|-------|-------|-------|-------|--------|-------------|----------------------|------------|
| | | | | 65+ | 60-64 | 50-59 | 40-49 | 30-39 | 25-29 | 20-24 | 15-19 | | | | |
| Total | Urban | Male | 105558 | 995 | 3021 | 18251 | 25999 | 30141 | 13570 | 9801 | 3780 | ذكور | حضر | إجمالي الجمهورية | |
| | | Female | 26874 | 99 | 290 | 4900 | 6146 | 7316 | 4182 | 3288 | 654 | إناث | | | |
| | | Total | 132432 | 1094 | 3311 | 23151 | 32145 | 37457 | 17752 | 13088 | 4434 | جملة | | | |
| | Rural | Male | 144547 | 2299 | 4243 | 22291 | 31918 | 42328 | 18891 | 15458 | 7120 | ذكور | ريف | | |
| | | Female | 24242 | 257 | 481 | 4176 | 6282 | 7153 | 3128 | 2234 | 532 | إناث | | | |
| | | Total | 168789 | 2555 | 4723 | 26467 | 38200 | 49481 | 22019 | 17692 | 7652 | جملة | | | |
| | Total | Male | 250105 | 3294 | 7264 | 40542 | 57917 | 72470 | 32461 | 25258 | 10900 | ذكور | الجملة | | |
| | | Female | 51116 | 355 | 771 | 9076 | 12428 | 14469 | 7310 | 5522 | 1186 | إناث | | | |
| | | Total | 301221 | 3649 | 8035 | 49618 | 70345 | 86938 | 39771 | 30780 | 12086 | جملة | | | |
| Cairo | Urban | Male | 23496 | 236 | 668 | 4193 | 5966 | 6312 | 3162 | 2216 | 742 | ذكور | حضر | القاهرة | |
| | | Female | 5524 | 16 | 54 | 964 | 1264 | 1330 | 996 | 767 | 134 | إناث | | | |
| | | Total | 29019 | 252 | 722 | 5156 | 7230 | 7641 | 4158 | 2983 | 876 | جملة | | | |
| | Total | Male | 23496 | 236 | 668 | 4193 | 5966 | 6312 | 3162 | 2216 | 742 | ذكور | الجملة | | |
| | | Female | 5524 | 16 | 54 | 964 | 1264 | 1330 | 996 | 767 | 134 | إناث | | | |
| | | Total | 29019 | 252 | 722 | 5156 | 7230 | 7641 | 4158 | 2983 | 876 | جملة | | | |
| | Urban | Male | 14135 | 171 | 437 | 2491 | 3499 | 4142 | 1753 | 1135 | 507 | ذكور | حضر | | الإسكندرية |
| | | Female | 3300 | 12 | 23 | 527 | 707 | 848 | 588 | 490 | 103 | إناث | | | |
| | | Total | 17435 | 183 | 461 | 3017 | 4206 | 4991 | 2341 | 1625 | 611 | جملة | | | |
| Total | Male | 14135 | 171 | 437 | 2491 | 3499 | 4142 | 1753 | 1135 | 507 | ذكور | الجملة | | | |
| | Female | 3300 | 12 | 23 | 527 | 707 | 848 | 588 | 490 | 103 | إناث | | | | |
| | Total | 17435 | 183 | 461 | 3017 | 4206 | 4991 | 2341 | 1625 | 611 | جملة | | | | |
| Port Said | Urban | Male | 2028 | 7 | 63 | 360 | 451 | 598 | 346 | 149 | 54 | ذكور | حضر | بورسعيد | |
| | | Female | 1192 | 0 | 7 | 151 | 199 | 396 | 232 | 185 | 23 | إناث | | | |
| | | Total | 3220 | 7 | 70 | 511 | 650 | 994 | 578 | 334 | 77 | جملة | | | |
| | Total | Male | 2028 | 7 | 63 | 360 | 451 | 598 | 346 | 149 | 54 | ذكور | الجملة | | |
| | | Female | 1192 | 0 | 7 | 151 | 199 | 396 | 232 | 185 | 23 | إناث | | | |
| | | Total | 3220 | 7 | 70 | 511 | 650 | 994 | 578 | 334 | 77 | جملة | | | |



تقدير قوة العمل (15 سنة فأكثر) طبقاً لفئات السن والنوع بكل محافظة وإجمالي الجمهورية (حضر / ريف)

Estimation of Labour Force (15 Years & above) According to Age Group and Gender in each governorate & Republic Total (Urban/Rural)

Cont.Table no.(1)

No.(00)

العدد بالآلاف

تابع جدول رقم (١)

| Governorates | Place of residence | Gender | الإجمالي Total | فئات السن Age Group | | | | | | | | النوع | محل الإقامة | محافظات الجمهورية |
|--------------|--------------------|--------|-------------------|------------------------|-------|-------|-------|-------|-------|-------|-------|-------|-------------|-------------------|
| | | | | 65+ | 60-64 | 50-59 | 40-49 | 30-39 | 25-29 | 20-24 | 15-19 | | | |
| Suez | Urban | Male | 1897 | 14 | 24 | 322 | 498 | 527 | 306 | 155 | 52 | ذكور | حضر | السويس |
| | | Female | 412 | 2 | 2 | 98 | 119 | 120 | 47 | 17 | 6 | إناث | | |
| | | Total | 2309 | 15 | 26 | 420 | 617 | 647 | 353 | 172 | 58 | جملة | | |
| | Total | Male | 1897 | 14 | 24 | 322 | 498 | 527 | 306 | 155 | 52 | ذكور | الجملة | |
| | | Female | 412 | 2 | 2 | 98 | 119 | 120 | 47 | 17 | 6 | إناث | | |
| | | Total | 2309 | 15 | 26 | 420 | 617 | 647 | 353 | 172 | 58 | جملة | | |
| Damietta | Urban | Male | 1720 | 27 | 68 | 288 | 412 | 454 | 215 | 169 | 87 | ذكور | حضر | دمياط |
| | | Female | 471 | 0 | 5 | 85 | 130 | 131 | 81 | 39 | 0 | إناث | | |
| | | Total | 2191 | 27 | 73 | 373 | 542 | 585 | 296 | 208 | 87 | جملة | | |
| | Rural | Male | 2669 | 66 | 91 | 426 | 607 | 733 | 296 | 297 | 154 | ذكور | ريف | |
| | | Female | 652 | 10 | 7 | 142 | 160 | 176 | 87 | 59 | 12 | إناث | | |
| | | Total | 3321 | 76 | 97 | 567 | 767 | 908 | 383 | 355 | 167 | جملة | | |
| Dakahlia | Total | Male | 4390 | 93 | 159 | 714 | 1019 | 1186 | 511 | 466 | 242 | ذكور | الجملة | |
| | | Female | 1123 | 10 | 11 | 226 | 290 | 307 | 168 | 97 | 12 | إناث | | |
| | | Total | 5513 | 103 | 170 | 940 | 1309 | 1493 | 679 | 563 | 254 | جملة | | |
| | Urban | Male | 5108 | 71 | 174 | 967 | 1167 | 1439 | 675 | 408 | 207 | ذكور | حضر | |
| | | Female | 921 | 3 | 12 | 290 | 244 | 201 | 119 | 43 | 9 | إناث | | |
| | | Total | 6029 | 74 | 186 | 1257 | 1411 | 1640 | 794 | 451 | 215 | جملة | | |
| Dakahlia | Rural | Male | 11591 | 150 | 447 | 2078 | 2725 | 3308 | 1446 | 1036 | 402 | ذكور | ريف | الدقهلية |
| | | Female | 1708 | 6 | 19 | 432 | 454 | 501 | 193 | 93 | 11 | إناث | | |
| | | Total | 13299 | 156 | 465 | 2509 | 3179 | 3809 | 1640 | 1128 | 413 | جملة | | |
| | Total | Male | 16699 | 222 | 621 | 3044 | 3892 | 4746 | 2121 | 1444 | 608 | ذكور | الجملة | |
| | | Female | 2629 | 9 | 31 | 722 | 698 | 702 | 312 | 136 | 20 | إناث | | |
| | | Total | 19328 | 230 | 652 | 3766 | 4590 | 5449 | 2433 | 1580 | 628 | جملة | | |



تقدير قوة العمل (15 سنة فأكثر) طبقاً لفئات السن والنوع بكل محافظة وإجمالي الجمهورية (حضر / ريف)

Estimation of Labour Force (15 Years & above) According to Age Group and Gender in each governorate & Republic Total (Urban/Rural)

Cont. Table no.(1)

No.(00)

العدد بالمئات

تابع جدول رقم (١)

| Governorates | Place of residence | Gender | الإجمالي Total | فئات السن Age Group | | | | | | | | النوع | محل الإقامة | محافظات الجمهورية | |
|----------------|--------------------|--------|-------------------|------------------------|-------|-------|-------|-------|-------|-------|-------|-------|-------------|-------------------|-----------|
| | | | | 65+ | 60-64 | 50-59 | 40-49 | 30-39 | 25-29 | 20-24 | 15-19 | | | | |
| Sharkia | Urban | Male | 4482 | 37 | 121 | 868 | 1087 | 1331 | 511 | 434 | 94 | ذكور | حضر | الشرقية | |
| | | Female | 1110 | 9 | 16 | 224 | 268 | 312 | 159 | 107 | 15 | إناث | | | |
| | | Total | 5592 | 47 | 137 | 1092 | 1354 | 1642 | 670 | 541 | 109 | جملة | | | |
| | Rural | Male | 13523 | 184 | 390 | 2346 | 2982 | 3945 | 1801 | 1430 | 444 | ذكور | ريف | | |
| | | Female | 1997 | 9 | 26 | 412 | 661 | 458 | 188 | 211 | 32 | إناث | | | |
| | | Total | 15520 | 193 | 416 | 2758 | 3643 | 4403 | 1990 | 1641 | 476 | جملة | | | |
| | Total | Male | 18005 | 221 | 512 | 3214 | 4069 | 5276 | 2312 | 1864 | 538 | ذكور | الجملة | | |
| | | Female | 3107 | 19 | 42 | 636 | 928 | 770 | 347 | 318 | 47 | إناث | | | |
| | | Total | 21112 | 240 | 553 | 3850 | 4997 | 6046 | 2659 | 2182 | 585 | جملة | | | |
| Kalyoubia | Urban | Male | 6315 | 52 | 121 | 1032 | 1755 | 1875 | 742 | 540 | 199 | ذكور | حضر | | القليوبية |
| | | Female | 1998 | 2 | 26 | 298 | 413 | 626 | 343 | 255 | 36 | إناث | | | |
| | | Total | 8314 | 54 | 147 | 1329 | 2168 | 2501 | 1085 | 795 | 235 | جملة | | | |
| | Rural | Male | 8667 | 105 | 202 | 1295 | 2254 | 2555 | 1084 | 784 | 387 | ذكور | ريف | | |
| | | Female | 2380 | 29 | 54 | 358 | 475 | 736 | 323 | 301 | 104 | إناث | | | |
| | | Total | 11048 | 134 | 256 | 1653 | 2729 | 3291 | 1407 | 1085 | 491 | جملة | | | |
| | Total | Male | 14983 | 157 | 323 | 2327 | 4010 | 4430 | 1826 | 1323 | 586 | ذكور | الجملة | | |
| | | Female | 4378 | 31 | 80 | 656 | 888 | 1361 | 666 | 557 | 140 | إناث | | | |
| | | Total | 19361 | 188 | 403 | 2983 | 4897 | 5792 | 2493 | 1880 | 726 | جملة | | | |
| Kafr-El- sheik | Urban | Male | 2057 | 31 | 105 | 415 | 514 | 536 | 242 | 179 | 36 | ذكور | حضر | كفر الشيخ | |
| | | Female | 671 | 6 | 22 | 155 | 188 | 164 | 87 | 46 | 4 | إناث | | | |
| | | Total | 2727 | 36 | 127 | 570 | 701 | 699 | 328 | 226 | 39 | جملة | | | |
| | Rural | Male | 7292 | 115 | 287 | 1325 | 1638 | 2140 | 787 | 628 | 372 | ذكور | ريف | | |
| | | Female | 1934 | 7 | 49 | 321 | 602 | 591 | 249 | 100 | 15 | إناث | | | |
| | | Total | 9225 | 122 | 336 | 1646 | 2239 | 2731 | 1035 | 728 | 387 | جملة | | | |
| | Total | Male | 9348 | 145 | 392 | 1740 | 2151 | 2676 | 1028 | 808 | 408 | ذكور | الجملة | | |
| | | Female | 2604 | 13 | 71 | 476 | 789 | 755 | 335 | 146 | 19 | إناث | | | |
| | | Total | 11953 | 159 | 463 | 2216 | 2941 | 3431 | 1364 | 954 | 427 | جملة | | | |



تقدير قوة العمل (15 سنة فأكثر) طبقاً لفئات السن والنوع بكل محافظة وإجمالي الجمهورية (حضر / ريف)

Estimation of Labour Force (15 Years & above) According to Age Group and Gender in each governorate & Republic Total (Urban/Rural)

Cont.Table no.(1)

No.(00)

العدد بالمئات

تابع جدول رقم (١)

| Governorates | Place of residence | Gender | الإجمالي Total | فئات السن Age Group | | | | | | | | النوع | محل الإقامة | محافظات الجمهورية |
|--------------|--------------------|--------|-------------------|------------------------|-------|-------|-------|-------|-------|-------|-------|-------|-------------|-------------------|
| | | | | 65+ | 60-64 | 50-59 | 40-49 | 30-39 | 25-29 | 20-24 | 15-19 | | | |
| Gharbia | Urban | Male | 3923 | 45 | 125 | 708 | 946 | 1115 | 462 | 309 | 214 | ذكور | حضر | الغربية |
| | | Female | 1313 | 6 | 12 | 302 | 317 | 381 | 132 | 138 | 26 | إناث | | |
| | | Total | 5237 | 50 | 137 | 1009 | 1263 | 1496 | 594 | 447 | 241 | جملة | | |
| | Rural | Male | 9639 | 152 | 248 | 1667 | 2477 | 2860 | 1052 | 768 | 415 | ذكور | ريف | |
| | | Female | 2903 | 27 | 94 | 516 | 747 | 939 | 348 | 187 | 44 | إناث | | |
| | | Total | 12541 | 179 | 342 | 2182 | 3225 | 3799 | 1401 | 955 | 459 | جملة | | |
| | Total | Male | 13562 | 196 | 373 | 2374 | 3423 | 3974 | 1515 | 1077 | 630 | ذكور | الجملة | |
| | | Female | 4216 | 33 | 106 | 818 | 1064 | 1321 | 480 | 325 | 70 | إناث | | |
| | | Total | 17778 | 229 | 479 | 3192 | 4487 | 5295 | 1995 | 1402 | 700 | جملة | | |
| Menoufia | Urban | Male | 2352 | 26 | 62 | 413 | 689 | 667 | 289 | 151 | 57 | ذكور | حضر | المنوفية |
| | | Female | 832 | 10 | 11 | 181 | 246 | 223 | 104 | 43 | 13 | إناث | | |
| | | Total | 3184 | 37 | 73 | 593 | 935 | 891 | 392 | 194 | 70 | جملة | | |
| | Rural | Male | 9197 | 182 | 289 | 1443 | 2311 | 2867 | 1041 | 760 | 303 | ذكور | ريف | |
| | | Female | 2250 | 31 | 49 | 420 | 627 | 631 | 271 | 158 | 62 | إناث | | |
| | | Total | 11447 | 214 | 338 | 1864 | 2939 | 3498 | 1313 | 918 | 365 | جملة | | |
| | Total | Male | 11550 | 208 | 351 | 1856 | 3000 | 3535 | 1330 | 910 | 359 | ذكور | الجملة | |
| | | Female | 3082 | 42 | 60 | 601 | 874 | 854 | 375 | 201 | 75 | إناث | | |
| | | Total | 14631 | 250 | 411 | 2457 | 3873 | 4388 | 1705 | 1112 | 434 | جملة | | |
| Behira | Urban | Male | 3378 | 30 | 149 | 589 | 793 | 993 | 403 | 329 | 92 | ذكور | حضر | البحيرة |
| | | Female | 555 | 0 | 19 | 128 | 141 | 133 | 60 | 68 | 5 | إناث | | |
| | | Total | 3933 | 30 | 168 | 717 | 935 | 1126 | 463 | 397 | 98 | جملة | | |
| | Rural | Male | 14345 | 202 | 472 | 2156 | 3249 | 4449 | 1772 | 1372 | 674 | ذكور | ريف | |
| | | Female | 2075 | 21 | 32 | 376 | 486 | 577 | 330 | 212 | 41 | إناث | | |
| | | Total | 16421 | 223 | 504 | 2532 | 3735 | 5026 | 2102 | 1585 | 715 | جملة | | |
| | Total | Male | 17723 | 232 | 621 | 2744 | 4042 | 5442 | 2175 | 1701 | 767 | ذكور | الجملة | |
| | | Female | 2630 | 21 | 52 | 505 | 628 | 710 | 390 | 280 | 46 | إناث | | |
| | | Total | 20354 | 253 | 672 | 3249 | 4670 | 6152 | 2565 | 1981 | 813 | جملة | | |



تقدير قوة العمل (15 سنة فأكثر) طبقاً لفئات السن والنوع بكل محافظة وإجمالي الجمهورية (حضر / ريف)

Estimation of Labour Force (15 Years & above) According to Age Group and Gender in each governorate & Republic Total (Urban/Rural)

Cont.Table no.(1)

No.(00)

العدد بالآلاف

تابع جدول رقم (١)

| Governorates | Place of residence | Gender | الإجمالي Total | فئات السن Age Group | | | | | | | | النوع | محل الإقامة | محافظات الجمهورية |
|--------------|--------------------|--------|-------------------|------------------------|-------|-------|-------|-------|-------|-------|-------|-------|-------------|-------------------|
| | | | | 65+ | 60-64 | 50-59 | 40-49 | 30-39 | 25-29 | 20-24 | 15-19 | | | |
| Ismaelia | Urban | Male | 1592 | 8 | 44 | 234 | 361 | 510 | 218 | 161 | 55 | ذكور | حضر | الإسماعيلية |
| | | Female | 620 | 2 | 0 | 136 | 114 | 149 | 123 | 89 | 7 | إناث | | |
| | | Total | 2211 | 10 | 44 | 369 | 476 | 659 | 341 | 250 | 62 | جملة | | |
| | Rural | Male | 2019 | 38 | 46 | 307 | 476 | 567 | 229 | 249 | 108 | ذكور | ريف | |
| | | Female | 518 | 1 | 2 | 70 | 122 | 139 | 79 | 72 | 33 | إناث | | |
| | | Total | 2537 | 39 | 49 | 377 | 598 | 706 | 308 | 320 | 141 | جملة | | |
| | Total | Male | 3610 | 46 | 91 | 540 | 837 | 1077 | 447 | 410 | 163 | ذكور | الجملة | |
| | | Female | 1138 | 3 | 2 | 206 | 237 | 288 | 202 | 160 | 40 | إناث | | |
| | | Total | 4748 | 49 | 93 | 746 | 1074 | 1365 | 649 | 570 | 203 | جملة | | |
| Giza | Urban | Male | 13963 | 72 | 437 | 2215 | 3337 | 3902 | 1749 | 1595 | 656 | ذكور | حضر | الجيزة |
| | | Female | 3612 | 20 | 37 | 473 | 746 | 999 | 530 | 602 | 205 | إناث | | |
| | | Total | 17575 | 93 | 474 | 2689 | 4083 | 4901 | 2279 | 2197 | 860 | جملة | | |
| | Rural | Male | 9902 | 106 | 188 | 1272 | 2258 | 3086 | 1418 | 1135 | 440 | ذكور | ريف | |
| | | Female | 893 | 3 | 4 | 96 | 216 | 265 | 127 | 150 | 33 | إناث | | |
| | | Total | 10795 | 109 | 192 | 1368 | 2473 | 3351 | 1544 | 1286 | 473 | جملة | | |
| | Total | Male | 23865 | 178 | 625 | 3487 | 5594 | 6988 | 3167 | 2730 | 1096 | ذكور | الجملة | |
| | | Female | 4505 | 23 | 41 | 569 | 962 | 1264 | 657 | 752 | 238 | إناث | | |
| | | Total | 28370 | 201 | 666 | 4056 | 6556 | 8252 | 3823 | 3482 | 1333 | جملة | | |
| Beni- Suf | Urban | Male | 2023 | 27 | 39 | 312 | 512 | 553 | 269 | 183 | 127 | ذكور | حضر | بني سويف |
| | | Female | 604 | 2 | 9 | 108 | 163 | 195 | 71 | 43 | 12 | إناث | | |
| | | Total | 2626 | 29 | 48 | 420 | 675 | 749 | 340 | 226 | 139 | جملة | | |
| | Rural | Male | 6380 | 169 | 199 | 912 | 1359 | 1814 | 891 | 644 | 391 | ذكور | ريف | |
| | | Female | 2110 | 61 | 58 | 324 | 511 | 638 | 262 | 204 | 50 | إناث | | |
| | | Total | 8489 | 231 | 258 | 1235 | 1870 | 2452 | 1154 | 848 | 442 | جملة | | |
| | Total | Male | 8402 | 196 | 238 | 1224 | 1871 | 2367 | 1160 | 827 | 518 | ذكور | الجملة | |
| | | Female | 2713 | 64 | 68 | 431 | 674 | 834 | 334 | 247 | 63 | إناث | | |
| | | Total | 11115 | 260 | 306 | 1655 | 2545 | 3201 | 1494 | 1074 | 581 | جملة | | |



تقدير قوة العمل (15 سنة فأكثر) طبقاً لفئات السن والنوع بكل محافظة وإجمالى الجمهورية (حضر / ريف)

Estimation of Labour Force (15 Years & above) According to Age Group and Gender in each governorate & Republic Total (Urban/Rural)

Cont.Table no.(1) No.(00)

العدد بالمئات

تابع جدول رقم (١)

| Governorates | Place of residence | Gender | الإجمالي Total | فئات السن Age Group | | | | | | | | النوع | محل الإقامة | محافظات الجمهورية |
|--------------|--------------------|--------|-------------------|------------------------|-------|-------|-------|-------|-------|-------|-------|-------|-------------|-------------------|
| | | | | 65+ | 60-64 | 50-59 | 40-49 | 30-39 | 25-29 | 20-24 | 15-19 | | | |
| Fayoum | Urban | Male | 2128 | 18 | 66 | 294 | 550 | 585 | 268 | 273 | 76 | ذكور | حضر | الفيوم |
| | | Female | 395 | 6 | 6 | 103 | 64 | 102 | 61 | 38 | 14 | إناث | | |
| | | Total | 2523 | 24 | 72 | 396 | 614 | 687 | 329 | 310 | 90 | جملة | | |
| | Rural | Male | 7292 | 114 | 216 | 964 | 1463 | 2246 | 1035 | 837 | 416 | ذكور | ريف | |
| | | Female | 501 | 2 | 12 | 94 | 121 | 175 | 46 | 25 | 27 | إناث | | |
| | | Total | 7792 | 116 | 228 | 1058 | 1584 | 2420 | 1080 | 862 | 443 | جملة | | |
| | Total | Male | 9420 | 132 | 282 | 1257 | 2013 | 2830 | 1302 | 1110 | 492 | ذكور | الجملة | |
| | | Female | 895 | 8 | 18 | 197 | 185 | 277 | 107 | 62 | 41 | إناث | | |
| | | Total | 10315 | 140 | 300 | 1455 | 2198 | 3107 | 1409 | 1172 | 533 | جملة | | |
| Menia | Urban | Male | 2678 | 37 | 63 | 430 | 600 | 827 | 286 | 281 | 155 | ذكور | حضر | المنيا |
| | | Female | 645 | 1 | 14 | 149 | 179 | 177 | 75 | 41 | 8 | إناث | | |
| | | Total | 3323 | 39 | 77 | 578 | 779 | 1004 | 361 | 322 | 162 | جملة | | |
| | Rural | Male | 12064 | 251 | 345 | 1878 | 2195 | 3293 | 1687 | 1446 | 968 | ذكور | ريف | |
| | | Female | 2214 | 42 | 59 | 372 | 607 | 683 | 284 | 129 | 38 | إناث | | |
| | | Total | 14278 | 293 | 404 | 2251 | 2802 | 3977 | 1971 | 1575 | 1006 | جملة | | |
| | Total | Male | 14742 | 289 | 407 | 2308 | 2795 | 4120 | 1973 | 1727 | 1123 | ذكور | الجملة | |
| | | Female | 2859 | 43 | 73 | 521 | 786 | 860 | 360 | 170 | 46 | إناث | | |
| | | Total | 17601 | 332 | 480 | 2829 | 3581 | 4980 | 2332 | 1898 | 1169 | جملة | | |
| Asyout | Urban | Male | 2909 | 25 | 61 | 448 | 653 | 845 | 428 | 336 | 113 | ذكور | حضر | اسيوط |
| | | Female | 556 | 0 | 7 | 88 | 182 | 153 | 59 | 67 | 0 | إناث | | |
| | | Total | 3465 | 25 | 69 | 536 | 836 | 998 | 487 | 403 | 113 | جملة | | |
| | Rural | Male | 8253 | 176 | 211 | 964 | 1626 | 2188 | 1161 | 1256 | 671 | ذكور | ريف | |
| | | Female | 623 | 7 | 9 | 82 | 173 | 171 | 107 | 66 | 10 | إناث | | |
| | | Total | 8876 | 183 | 220 | 1045 | 1798 | 2359 | 1268 | 1322 | 680 | جملة | | |
| | Total | Male | 11162 | 201 | 272 | 1412 | 2279 | 3033 | 1589 | 1592 | 783 | ذكور | الجملة | |
| | | Female | 1180 | 7 | 17 | 169 | 355 | 323 | 166 | 133 | 10 | إناث | | |
| | | Total | 12341 | 208 | 289 | 1581 | 2634 | 3357 | 1755 | 1725 | 793 | جملة | | |



تقدير قوة العمل (15 سنة فأكثر) طبقاً لفئات السن والنوع بكل محافظة وإجمالي الجمهورية (حضر / ريف)

Estimation of Labour Force (15 Years & above) According to Age Group and Gender in each governorate & Republic Total (Urban/Rural)

Cont.Table no.(1) No.(00)

العدد بالآلاف

تابع جدول رقم (١)

| Governorates | Place of residence | Gender | الإجمالي Total | فئات السن Age Group | | | | | | | | النوع | محل الإقامة | محافظات الجمهورية |
|--------------|--------------------|--------|-------------------|------------------------|-------|-------|-------|-------|-------|-------|-------|-------|-------------|-------------------|
| | | | | 65+ | 60-64 | 50-59 | 40-49 | 30-39 | 25-29 | 20-24 | 15-19 | | | |
| Suhag | Urban | Male | 2470 | 17 | 61 | 479 | 574 | 831 | 268 | 175 | 64 | ذكور | حضر | سوهاج |
| | | Female | 589 | 0 | 0 | 143 | 161 | 150 | 87 | 38 | 9 | إناث | | |
| | | Total | 3059 | 17 | 61 | 622 | 736 | 981 | 355 | 213 | 73 | جملة | | |
| | Rural | Male | 9821 | 170 | 278 | 1481 | 1865 | 2683 | 1453 | 1403 | 489 | ذكور | ريف | |
| | | Female | 423 | 0 | 0 | 40 | 102 | 145 | 46 | 85 | 5 | إناث | | |
| | | Total | 10244 | 170 | 278 | 1521 | 1967 | 2827 | 1499 | 1487 | 493 | جملة | | |
| | Total | Male | 12291 | 187 | 339 | 1960 | 2439 | 3514 | 1722 | 1577 | 553 | ذكور | الجملة | |
| | | Female | 1012 | 0 | 0 | 183 | 264 | 295 | 133 | 123 | 14 | إناث | | |
| | | Total | 13302 | 187 | 339 | 2143 | 2702 | 3808 | 1855 | 1701 | 567 | جملة | | |
| Qena | Urban | Male | 1406 | 12 | 37 | 249 | 310 | 442 | 221 | 118 | 18 | ذكور | حضر | قنا |
| | | Female | 289 | 0 | 3 | 68 | 64 | 97 | 32 | 25 | 0 | إناث | | |
| | | Total | 1695 | 12 | 40 | 316 | 374 | 539 | 253 | 143 | 18 | جملة | | |
| | Rural | Male | 6590 | 79 | 221 | 1067 | 1239 | 1923 | 964 | 852 | 246 | ذكور | ريف | |
| | | Female | 368 | 0 | 6 | 33 | 90 | 108 | 76 | 48 | 6 | إناث | | |
| | | Total | 6958 | 79 | 227 | 1100 | 1329 | 2031 | 1039 | 900 | 252 | جملة | | |
| | Total | Male | 7997 | 91 | 258 | 1316 | 1549 | 2365 | 1185 | 969 | 264 | ذكور | الجملة | |
| | | Female | 657 | 0 | 9 | 101 | 154 | 205 | 108 | 73 | 6 | إناث | | |
| | | Total | 8653 | 91 | 267 | 1416 | 1703 | 2570 | 1293 | 1042 | 270 | جملة | | |
| Aswan | Urban | Male | 1774 | 13 | 37 | 343 | 434 | 494 | 218 | 190 | 46 | ذكور | حضر | أسوان |
| | | Female | 463 | 1 | 0 | 81 | 55 | 153 | 94 | 72 | 6 | إناث | | |
| | | Total | 2237 | 14 | 37 | 424 | 490 | 647 | 311 | 262 | 52 | جملة | | |
| | Rural | Male | 2248 | 29 | 65 | 314 | 515 | 665 | 306 | 273 | 81 | ذكور | ريف | |
| | | Female | 379 | 0 | 0 | 42 | 66 | 117 | 62 | 87 | 5 | إناث | | |
| | | Total | 2628 | 29 | 65 | 355 | 582 | 783 | 369 | 360 | 86 | جملة | | |
| | Total | Male | 4022 | 42 | 101 | 656 | 950 | 1159 | 524 | 463 | 127 | ذكور | الجملة | |
| | | Female | 842 | 1 | 0 | 123 | 121 | 271 | 156 | 159 | 11 | إناث | | |
| | | Total | 4864 | 43 | 101 | 779 | 1071 | 1429 | 680 | 621 | 138 | جملة | | |



تقدير قوة العمل (15 سنة فأكثر) طبقاً لفئات السن والنوع بكل محافظة وإجمالي الجمهورية (حضر / ريف)

Estimation of Labour Force (15 Years & above) According to Age Group and Gender in each governorate & Republic Total (Urban/Rural)

Cont.Table no.(1)

No.(00)

العدد بالآلاف

تابع جدول رقم (١)

| Governorates | Place of residence | Gender | الإجمالي Total | فئات السن Age Group | | | | | | | | النوع | محل الإقامة | محافظات الجمهورية |
|------------------|--------------------|--------|-------------------|------------------------|-------|-------|-------|-------|-------|-------|-------|-------|-------------|-------------------|
| | | | | 65+ | 60-64 | 50-59 | 40-49 | 30-39 | 25-29 | 20-24 | 15-19 | | | |
| Luxor | Urban | Male | 1392 | 4 | 23 | 212 | 309 | 458 | 178 | 126 | 82 | ذكور | حضر | الأقصر |
| | | Female | 233 | 0 | 4 | 46 | 60 | 84 | 26 | 11 | 2 | إناث | | |
| | | Total | 1625 | 4 | 27 | 258 | 368 | 542 | 204 | 137 | 84 | جملة | | |
| | Rural | Male | 2122 | 6 | 37 | 293 | 456 | 682 | 300 | 231 | 117 | ذكور | ريف | |
| | | Female | 164 | 0 | 0 | 17 | 39 | 53 | 27 | 26 | 2 | إناث | | |
| | | Total | 2286 | 6 | 37 | 311 | 495 | 736 | 326 | 256 | 119 | جملة | | |
| | Total | Male | 3514 | 10 | 60 | 506 | 765 | 1141 | 477 | 357 | 199 | ذكور | الجملة | |
| | | Female | 397 | 0 | 4 | 64 | 99 | 138 | 53 | 36 | 4 | إناث | | |
| | | Total | 3911 | 10 | 64 | 569 | 864 | 1278 | 530 | 393 | 203 | جملة | | |
| Red Sea | Urban | Male | 1150 | 4 | 24 | 172 | 337 | 370 | 146 | 84 | 12 | ذكور | حضر | البحر الأحمر |
| | | Female | 276 | 0 | 0 | 21 | 45 | 121 | 42 | 42 | 5 | إناث | | |
| | | Total | 1426 | 4 | 24 | 193 | 382 | 491 | 188 | 126 | 17 | جملة | | |
| | Total | Male | 1150 | 4 | 24 | 172 | 337 | 370 | 146 | 84 | 12 | ذكور | الجملة | |
| | | Female | 276 | 0 | 0 | 21 | 45 | 121 | 42 | 42 | 5 | إناث | | |
| | | Total | 1426 | 4 | 24 | 193 | 382 | 491 | 188 | 126 | 17 | جملة | | |
| | Urban | Male | 262 | 0 | 1 | 70 | 67 | 71 | 40 | 12 | 0 | ذكور | حضر | |
| | | Female | 149 | 0 | 0 | 53 | 40 | 31 | 18 | 7 | 0 | إناث | | |
| | | Total | 410 | 0 | 1 | 124 | 107 | 102 | 58 | 19 | 0 | جملة | | |
| El-wadi El-Gidid | Rural | Male | 321 | 3 | 1 | 53 | 88 | 95 | 60 | 18 | 3 | ذكور | ريف | الوادي الجديد |
| | | Female | 83 | 0 | 0 | 14 | 21 | 29 | 13 | 7 | 0 | إناث | | |
| | | Total | 404 | 3 | 1 | 68 | 109 | 124 | 72 | 24 | 3 | جملة | | |
| | Total | Male | 583 | 3 | 3 | 124 | 154 | 166 | 100 | 30 | 3 | ذكور | الجملة | |
| | | Female | 232 | 0 | 0 | 68 | 61 | 59 | 30 | 13 | 0 | إناث | | |
| | | Total | 815 | 3 | 3 | 192 | 215 | 226 | 130 | 43 | 3 | جملة | | |



تقدير قوة العمل (15 سنة فأكثر) طبقاً لفئات السن والنوع بكل محافظة وإجمالى الجمهورية (حضر / ريف)

Estimation of Labour Force (15 Years & above) According to Age Group and Gender in each governorate & Republic Total (Urban/Rural)

Cont.Table no.(1)

No.(00)

العدد بالآلاف

تابع جدول رقم (١)

| Governorates | Place of residence | Gender | الإجمالي Total | فئات السن Age Group | | | | | | | | النوع | محل الإقامة | محافظات الجمهورية |
|--------------|--------------------|--------|-------------------|------------------------|-------|-------|-------|-------|-------|-------|-------|-------|-------------|-------------------|
| | | | | 65+ | 60-64 | 50-59 | 40-49 | 30-39 | 25-29 | 20-24 | 15-19 | | | |
| Matrouh | Urban | Male | 733 | 10 | 7 | 112 | 126 | 220 | 157 | 70 | 31 | ذكور | حضر | مطروح |
| | | Female | 66 | 0 | 0 | 17 | 16 | 14 | 3 | 7 | 10 | إناث | | |
| | | Total | 799 | 10 | 7 | 129 | 142 | 234 | 160 | 76 | 41 | جملة | | |
| | Rural | Male | 433 | 0 | 5 | 31 | 91 | 175 | 76 | 16 | 39 | ذكور | ريف | |
| | | Female | 433 | 0 | 5 | 31 | 91 | 175 | 76 | 16 | 39 | جملة | | |
| | | Total | 866 | 0 | 10 | 62 | 182 | 350 | 152 | 32 | 78 | جملة | | |
| | Total | Male | 1166 | 10 | 12 | 143 | 217 | 396 | 233 | 86 | 70 | ذكور | الجملة | |
| | | Female | 66 | 0 | 0 | 17 | 16 | 14 | 3 | 7 | 10 | إناث | | |
| | | Total | 1233 | 10 | 12 | 160 | 233 | 410 | 236 | 93 | 80 | جملة | | |
| South Sinai | Urban | Male | 188 | 1 | 4 | 37 | 54 | 45 | 19 | 23 | 4 | ذكور | حضر | جنوب سيناء |
| | | Female | 78 | 0 | 0 | 13 | 18 | 24 | 11 | 8 | 3 | إناث | | |
| | | Total | 267 | 1 | 4 | 50 | 73 | 70 | 31 | 32 | 7 | جملة | | |
| | Rural | Male | 178 | 0 | 4 | 21 | 43 | 54 | 31 | 25 | 0 | ذكور | ريف | |
| | | Female | 67 | 0 | 0 | 15 | 4 | 22 | 10 | 15 | 2 | إناث | | |
| | | Total | 245 | 0 | 4 | 36 | 47 | 76 | 41 | 40 | 2 | جملة | | |
| | Total | Male | 366 | 1 | 8 | 57 | 97 | 99 | 50 | 48 | 4 | ذكور | الجملة | |
| | | Female | 145 | 0 | 0 | 28 | 22 | 46 | 21 | 23 | 5 | إناث | | |
| | | Total | 512 | 1 | 8 | 86 | 120 | 146 | 71 | 72 | 8 | جملة | | |



تقدير قوة العمل (15 سنة فأكثر) طبقاً للحالة التعليمية والنوع بكل محافظة وإجمالى الجمهورية (حضر / ريف)

Estimation of Labour Force (15 Years & above) According to Educational status and Gender in each governorate & Republic Total (Urban/Rural)

| Table no.(2) | | No.(00) | | العدد بالآلاف | | | | | | | | | | جدول رقم (٢) | | |
|--------------|--------------------|---------|-------------------|--|--|--|---|--|--|--------------------|------------------|--------|---------------------|----------------|-------------|----------------------|
| Governorates | Place of residence | Gender | الإجمالي Total | Educational Status | | | | | | | الحالة التعليمية | | | النوع | محل الإقامة | محافظات الجمهورية |
| | | | | مؤهل جامعي ومؤهل فوق الجامعي University & Higher | مؤهل فوق المتوسط وأقل من الجامعي Above Intermediate | مؤهل متوسط فني Technical Secondary | ثانوية عامة وثانوية أهلية General/ Azhari secondary | مؤهل أقل من المتوسط Less than Intermediate | يقراً ويكتب وشهادة محو الأمية Read & Write | أمية Illiterate | | | | | | |
| Total | Urban | Male | 105558 | 27000 | 5469 | 35595 | 2654 | 15674 | 8299 | 10866 | ذكور | حضر | إجمالي الجمهورية | | | |
| | | Female | 26874 | 14186 | 1597 | 6351 | 477 | 1676 | 661 | 1926 | إناث | | | | | |
| | | Total | 132432 | 41186 | 7066 | 41946 | 3131 | 17351 | 8960 | 12792 | جملة | | | | | |
| | Rural | Male | 144547 | 17758 | 4401 | 57180 | 3379 | 22997 | 13345 | 25487 | ذكور | ريف | | | | |
| | | Female | 24242 | 7191 | 1664 | 6519 | 268 | 1888 | 798 | 5913 | إناث | | | | | |
| | | Total | 168789 | 24949 | 6066 | 63699 | 3647 | 24885 | 14143 | 31400 | جملة | | | | | |
| | Total | Male | 250105 | 44758 | 9870 | 92776 | 6033 | 38671 | 21643 | 36354 | ذكور | الجملة | | | | |
| | | Female | 51116 | 21377 | 3262 | 12869 | 745 | 3564 | 1459 | 7839 | إناث | | | | | |
| | | Total | 301221 | 66136 | 13132 | 105645 | 6778 | 42235 | 23103 | 44193 | جملة | | | | | |
| Cairo | Urban | Male | 23496 | 6748 | 1508 | 6576 | 773 | 3270 | 1929 | 2691 | ذكور | حضر | القاهرة | | | |
| | | Female | 5524 | 3068 | 300 | 1045 | 109 | 335 | 167 | 500 | إناث | | | | | |
| | | Total | 29019 | 9816 | 1808 | 7621 | 882 | 3605 | 2096 | 3191 | جملة | | | | | |
| | Total | Male | 23496 | 6748 | 1508 | 6576 | 773 | 3270 | 1929 | 2691 | ذكور | الجملة | | | | |
| | | Female | 5524 | 3068 | 300 | 1045 | 109 | 335 | 167 | 500 | إناث | | | | | |
| | | Total | 29019 | 9816 | 1808 | 7621 | 882 | 3605 | 2096 | 3191 | جملة | | | | | |
| Alexandria | Urban | Male | 14135 | 3411 | 879 | 4225 | 316 | 2983 | 1490 | 830 | ذكور | حضر | الإسكندرية | | | |
| | | Female | 3300 | 1713 | 226 | 676 | 51 | 355 | 121 | 156 | إناث | | | | | |
| | | Total | 17435 | 5124 | 1106 | 4900 | 368 | 3339 | 1611 | 986 | جملة | | | | | |
| | Total | Male | 14135 | 3411 | 879 | 4225 | 316 | 2983 | 1490 | 830 | ذكور | الجملة | | | | |
| | | Female | 3300 | 1713 | 226 | 676 | 51 | 355 | 121 | 156 | إناث | | | | | |
| | | Total | 17435 | 5124 | 1106 | 4900 | 368 | 3339 | 1611 | 986 | جملة | | | | | |
| Port Said | Urban | Male | 2028 | 683 | 92 | 825 | 23 | 167 | 116 | 123 | ذكور | حضر | بورسعيد | | | |
| | | Female | 1192 | 708 | 76 | 323 | 6 | 31 | 16 | 32 | إناث | | | | | |
| | | Total | 3220 | 1391 | 167 | 1148 | 28 | 198 | 132 | 155 | جملة | | | | | |
| | Total | Male | 2028 | 683 | 92 | 825 | 23 | 167 | 116 | 123 | ذكور | الجملة | | | | |
| | | Female | 1192 | 708 | 76 | 323 | 6 | 31 | 16 | 32 | إناث | | | | | |
| | | Total | 3220 | 1391 | 167 | 1148 | 28 | 198 | 132 | 155 | جملة | | | | | |



تقدير قوة العمل (15 سنة فأكثر) طبقاً للحالة التعليمية والنوع بكل محافظة وإجمالى الجمهورية (حضر / ريف)

Estimation of Labour Force (15 Years & above) According to Educational status and Gender in each governorate & Total of Reppublic (Urban/Rural)

Cont.Table no.(2)

No.(00)

العدد بالمئات

تابع جدول رقم (٢)

| Governorates | Place of residence | Gender | الإجمالي Total | Educational Status | | | | | | | النوع | محل الإقامة | محافظات الجمهورية |
|--------------|--------------------|--------|-------------------|--|--|--|---|---|---|--------------------|-------|-------------|-------------------|
| | | | | مؤهل جامعى ومؤهل فوق الجامعى University & Higher | مؤهل فوق المتوسط وأقل من الجامعى Above Intermediate | مؤهل متوسط فنى Technical Secondary | ثانوية عامة وثانوية أهلية General/ Azhari secondary | مؤهل أقل من المتوسط Less than Intermediate | يقرأ ويكتب وشهادة محو الأمية Read & Write | أمية Illiterate | | | |
| Suez | Urban | Male | 1897 | 440 | 70 | 818 | 30 | 285 | 114 | 141 | ذكور | حضر | السويس |
| | | Female | 412 | 239 | 23 | 98 | 2 | 17 | 10 | 23 | إناث | | |
| | | Total | 2309 | 679 | 93 | 916 | 32 | 302 | 124 | 164 | جملة | | |
| | Total | Male | 1897 | 440 | 70 | 818 | 30 | 285 | 114 | 141 | ذكور | الجملة | |
| | | Female | 412 | 239 | 23 | 98 | 2 | 17 | 10 | 23 | إناث | | |
| | | Total | 2309 | 679 | 93 | 916 | 32 | 302 | 124 | 164 | جملة | | |
| Damietta | Urban | Male | 1720 | 332 | 100 | 518 | 63 | 334 | 212 | 162 | ذكور | حضر | دمياط |
| | | Female | 471 | 261 | 29 | 137 | 2 | 10 | 18 | 14 | إناث | | |
| | | Total | 2191 | 593 | 129 | 655 | 65 | 344 | 229 | 176 | جملة | | |
| | Rural | Male | 2669 | 345 | 81 | 916 | 62 | 465 | 368 | 433 | ذكور | ريف | |
| | | Female | 652 | 225 | 55 | 176 | 7 | 56 | 30 | 103 | إناث | | |
| | | Total | 3321 | 570 | 136 | 1091 | 69 | 521 | 398 | 536 | جملة | | |
| Dakahlia | Total | Male | 4390 | 677 | 181 | 1433 | 125 | 798 | 580 | 595 | ذكور | الجملة | الدقهلية |
| | | Female | 1123 | 486 | 84 | 313 | 9 | 66 | 47 | 117 | إناث | | |
| | | Total | 5513 | 1163 | 265 | 1746 | 134 | 865 | 627 | 712 | جملة | | |
| | Urban | Male | 5108 | 1116 | 179 | 1562 | 80 | 842 | 627 | 703 | ذكور | حضر | |
| | | Female | 921 | 406 | 88 | 274 | 4 | 63 | 20 | 65 | إناث | | |
| | | Total | 6029 | 1522 | 267 | 1836 | 84 | 904 | 647 | 768 | جملة | | |
| Dakahlia | Rural | Male | 11591 | 1577 | 473 | 4627 | 205 | 1515 | 1364 | 1831 | ذكور | ريف | الدقهلية |
| | | Female | 1708 | 611 | 188 | 466 | 22 | 87 | 64 | 270 | إناث | | |
| | | Total | 13299 | 2188 | 661 | 5093 | 227 | 1602 | 1428 | 2101 | جملة | | |
| | Total | Male | 16699 | 2693 | 652 | 6189 | 285 | 2356 | 1991 | 2534 | ذكور | الجملة | |
| | | Female | 2629 | 1017 | 276 | 740 | 27 | 150 | 84 | 335 | إناث | | |
| | | Total | 19328 | 3710 | 928 | 6929 | 311 | 2506 | 2075 | 2869 | جملة | | |



تقدير قوة العمل (15 سنة فأكثر) طبقاً للحالة التعليمية والنوع بكل محافظة وإجمالي الجمهورية (حضر / ريف)

Estimation of Labour Force (15 Years & above) According to Educational status and Gender in each governorate & Republic Total (Urban/Rural)

Cont.Table no.(2)

No.(00)

العدد بالآلاف

تابع جدول رقم (٢)

| Governorates | Place of residence | Gender | الإجمالي Total | Educational Status | | | | | | | النوع | محل الإقامة | محافظات الجمهورية | |
|----------------|--------------------|--------|-------------------|--|---|--|---|--|---|--------------------|-------|-------------|-------------------|-----------|
| | | | | مؤهل جامعي ومؤهل فوق الجامعي University & Higher | مؤهل فوق المتوسط وأقل من الجامعي Above Intermediate | مؤهل متوسط فني Technical Secondary | ثانوية عامة وثانوية أهلية General/ Azhari secondary | مؤهل أقل من المتوسط Less than Intermediate | يقرا ويكتب وشهادة محو الأمية Read & Write | أمية Illiterate | | | | |
| Sharkia | Urban | Male | 4482 | 1571 | 203 | 1562 | 154 | 397 | 174 | 420 | ذكور | حضر | الشرقية | |
| | | Female | 1110 | 732 | 52 | 254 | 8 | 11 | 8 | 46 | إناث | | | |
| | | Total | 5592 | 2303 | 255 | 1816 | 162 | 408 | 182 | 466 | جملة | | | |
| | Rural | Male | 13523 | 1944 | 456 | 5465 | 418 | 1783 | 922 | 2536 | ذكور | ريف | | |
| | | Female | 1997 | 808 | 210 | 578 | 11 | 62 | 36 | 292 | إناث | | | |
| | | Total | 15520 | 2752 | 666 | 6043 | 428 | 1845 | 957 | 2828 | جملة | | | |
| | Total | Male | 18005 | 3515 | 659 | 7027 | 572 | 2181 | 1096 | 2956 | ذكور | الجملة | | |
| | | Female | 3107 | 1540 | 263 | 832 | 18 | 73 | 44 | 338 | إناث | | | |
| | | Total | 21112 | 5055 | 922 | 7859 | 590 | 2253 | 1140 | 3294 | جملة | | | |
| Kalyoubia | Urban | Male | 6315 | 1727 | 349 | 2256 | 115 | 939 | 413 | 516 | ذكور | حضر | | القليوبية |
| | | Female | 1998 | 1064 | 75 | 491 | 30 | 151 | 69 | 119 | إناث | | | |
| | | Total | 8314 | 2791 | 424 | 2747 | 145 | 1089 | 481 | 636 | جملة | | | |
| | Rural | Male | 8667 | 1582 | 231 | 3246 | 168 | 1567 | 763 | 1110 | ذكور | ريف | | |
| | | Female | 2380 | 801 | 130 | 608 | 60 | 275 | 94 | 412 | إناث | | | |
| | | Total | 11048 | 2383 | 361 | 3854 | 228 | 1843 | 857 | 1522 | جملة | | | |
| | Total | Male | 14983 | 3309 | 580 | 5502 | 283 | 2506 | 1176 | 1626 | ذكور | الجملة | | |
| | | Female | 4378 | 1866 | 205 | 1099 | 89 | 426 | 163 | 531 | إناث | | | |
| | | Total | 19361 | 5175 | 785 | 6600 | 373 | 2932 | 1339 | 2158 | جملة | | | |
| Kafr-El- sheik | Urban | Male | 2057 | 714 | 96 | 721 | 62 | 156 | 157 | 151 | ذكور | حضر | كفر الشيخ | |
| | | Female | 671 | 366 | 17 | 192 | 16 | 10 | 5 | 65 | إناث | | | |
| | | Total | 2727 | 1080 | 113 | 913 | 78 | 166 | 161 | 216 | جملة | | | |
| | Rural | Male | 7292 | 941 | 162 | 2916 | 325 | 935 | 726 | 1286 | ذكور | ريف | | |
| | | Female | 1934 | 372 | 80 | 626 | 41 | 133 | 93 | 589 | إناث | | | |
| | | Total | 9225 | 1313 | 242 | 3542 | 366 | 1068 | 819 | 1876 | جملة | | | |
| | Total | Male | 9348 | 1655 | 258 | 3637 | 387 | 1091 | 883 | 1437 | ذكور | الجملة | | |
| | | Female | 2604 | 738 | 97 | 818 | 57 | 143 | 98 | 654 | إناث | | | |
| | | Total | 11953 | 2393 | 355 | 4455 | 444 | 1234 | 981 | 2091 | جملة | | | |



تقدير قوة العمل (15 سنة فأكثر) طبقاً للحالة التعليمية والنوع بكل محافظة وإجمالى الجمهورية (حضر / ريف)

Estimation of Labour Force (15 Years & above) According to Educational status and Gender in each governorate & Republic Total (Urban/Rural)

Cont.Table no.(2)

No.(00)

العدد بالمئات

تابع جدول رقم (٢)

| Governorates | Place of residence | Gender | الإجمالي Total | Educational Status | | | | | | | النوع | محل الإقامة | محافظات الجمهورية | |
|--------------|--------------------|--------|-------------------|--|--|--|---|---|---|--------------------|-------|-------------|-------------------|---------|
| | | | | مؤهل جامعى ومؤهل فوق الجامعى University & Higher | مؤهل فوق المتوسط وأقل من الجامعى Above Intermediate | مؤهل متوسط فنى Technical Secondary | ثانوية عامة وثانوية أهلية General/ Azhari secondary | مؤهل أقل من المتوسط Less than Intermediate | يقرا ويكتب وشهادة محو الأمية Read & Write | أمية Illiterate | | | | |
| Gharbia | Urban | Male | 3923 | 1038 | 185 | 1340 | 63 | 567 | 283 | 447 | ذكور | حضر | الغربية | |
| | | Female | 1313 | 521 | 74 | 403 | 8 | 116 | 41 | 151 | إناث | | | |
| | | Total | 5237 | 1559 | 259 | 1742 | 71 | 684 | 324 | 598 | جملة | | | |
| | Rural | Male | 9639 | 1647 | 384 | 3746 | 283 | 1492 | 707 | 1379 | ذكور | ريف | | |
| | | Female | 2903 | 786 | 227 | 890 | 25 | 244 | 73 | 656 | إناث | | | |
| | | Total | 12541 | 2433 | 611 | 4637 | 309 | 1736 | 780 | 2036 | جملة | | | |
| | Total | Male | 13562 | 2686 | 569 | 5086 | 347 | 2059 | 990 | 1826 | ذكور | الجملة | | |
| | | Female | 4216 | 1306 | 302 | 1293 | 33 | 360 | 114 | 807 | إناث | | | |
| | | Total | 17778 | 3992 | 870 | 6379 | 380 | 2419 | 1104 | 2633 | جملة | | | |
| | Menoufia | Urban | Male | 2352 | 851 | 83 | 759 | 23 | 256 | 189 | 190 | ذكور | | حضر |
| Female | | | 832 | 504 | 53 | 181 | 0 | 23 | 22 | 48 | إناث | | | |
| Total | | | 3184 | 1356 | 137 | 940 | 23 | 279 | 211 | 238 | جملة | | | |
| Rural | | Male | 9197 | 1618 | 242 | 4040 | 164 | 1318 | 892 | 923 | ذكور | ريف | | |
| | | Female | 2250 | 612 | 98 | 630 | 30 | 237 | 123 | 521 | إناث | | | |
| | | Total | 11447 | 2230 | 339 | 4670 | 194 | 1555 | 1015 | 1444 | جملة | | | |
| Total | | Male | 11550 | 2469 | 325 | 4799 | 188 | 1574 | 1081 | 1113 | ذكور | الجملة | | |
| | | Female | 3082 | 1116 | 151 | 811 | 30 | 260 | 145 | 569 | إناث | | | |
| | | Total | 14631 | 3586 | 476 | 5610 | 218 | 1834 | 1226 | 1682 | جملة | | | |
| Behira | | Urban | Male | 3378 | 657 | 121 | 1248 | 49 | 515 | 244 | 543 | ذكور | حضر | البحيرة |
| | Female | | 555 | 309 | 64 | 143 | 0 | 24 | 4 | 12 | إناث | | | |
| | Total | | 3933 | 966 | 185 | 1391 | 49 | 540 | 247 | 555 | جملة | | | |
| | Rural | Male | 14345 | 1623 | 311 | 5169 | 325 | 2429 | 1223 | 3265 | ذكور | ريف | | |
| | | Female | 2075 | 528 | 177 | 451 | 25 | 218 | 57 | 618 | إناث | | | |
| | | Total | 16421 | 2151 | 488 | 5621 | 350 | 2647 | 1281 | 3883 | جملة | | | |
| | Total | Male | 17723 | 2280 | 433 | 6418 | 374 | 2944 | 1467 | 3808 | ذكور | الجملة | | |
| | | Female | 2630 | 837 | 241 | 594 | 25 | 243 | 61 | 630 | إناث | | | |
| | | Total | 20354 | 3116 | 673 | 7011 | 399 | 3187 | 1528 | 4438 | جملة | | | |



تقدير قوة العمل (15 سنة فأكثر) طبقاً للحالة التعليمية والنوع بكل محافظة وإجمالي الجمهورية (حضر / ريف)

Estimation of Labour Force (15 Years & above) According to Educational status and Gender in each governorate & Republic Total (Urban/Rural)

Cont.Table no.(2)

No.(00)

العدد بالآلاف

تابع جدول رقم (٢)

| Governorates | Place of residence | Gender | الإجمالي Total | Educational Status | | | | | | | الحالة التعليمية | | النوع | محل الإقامة | محافظات الجمهورية |
|--------------|--------------------|--------|-------------------|--|---|--|---|---|---|--------------------|------------------|--------|-------------|-------------|-------------------|
| | | | | مؤهل جامعي ومؤهل فوق الجامعي University & Higher | مؤهل فوق المتوسط وأقل من الجامعي Above Intermediate | مؤهل متوسط فنى Technical Secondary | ثانوية عامة وثانوية أهلية General/ Azhari secondary | مؤهل أقل من المتوسط Less than Intermediate | يقرا ويكتب وشهادة محو الأمية Read & Write | أمية Illiterate | | | | | |
| Ismaelia | Urban | Male | 1592 | 564 | 68 | 589 | 37 | 188 | 74 | 70 | ذكور | حضر | الإسماعيلية | | |
| | | Female | 620 | 348 | 54 | 164 | 10 | 29 | 5 | 9 | إناث | | | | |
| | | Total | 2211 | 912 | 123 | 754 | 48 | 217 | 79 | 79 | جملة | | | | |
| | Rural | Male | 2019 | 243 | 53 | 925 | 44 | 374 | 179 | 200 | ذكور | ريف | | | |
| | | Female | 518 | 154 | 29 | 191 | 5 | 56 | 19 | 64 | إناث | | | | |
| | | Total | 2537 | 397 | 82 | 1116 | 49 | 430 | 198 | 264 | جملة | | | | |
| | Total | Male | 3610 | 807 | 121 | 1514 | 81 | 563 | 254 | 270 | ذكور | الجملة | | | |
| | | Female | 1138 | 502 | 84 | 355 | 15 | 85 | 24 | 73 | إناث | | | | |
| | | Total | 4748 | 1309 | 205 | 1870 | 96 | 647 | 277 | 343 | جملة | | | | |
| Giza | Urban | Male | 13963 | 3123 | 747 | 4669 | 556 | 2290 | 988 | 1591 | ذكور | حضر | الجيزة | | |
| | | Female | 3612 | 1574 | 159 | 892 | 185 | 389 | 95 | 319 | إناث | | | | |
| | | Total | 17575 | 4697 | 905 | 5561 | 741 | 2679 | 1083 | 1910 | جملة | | | | |
| | Rural | Male | 9902 | 1093 | 573 | 3098 | 183 | 2052 | 1343 | 1560 | ذكور | ريف | | | |
| | | Female | 893 | 371 | 54 | 144 | 5 | 133 | 26 | 160 | إناث | | | | |
| | | Total | 10795 | 1463 | 628 | 3242 | 188 | 2185 | 1369 | 1720 | جملة | | | | |
| | Total | Male | 23865 | 4216 | 1320 | 7767 | 739 | 4342 | 2331 | 3150 | ذكور | الجملة | | | |
| | | Female | 4505 | 1944 | 213 | 1036 | 190 | 522 | 121 | 479 | إناث | | | | |
| | | Total | 28370 | 6160 | 1533 | 8803 | 929 | 4864 | 2452 | 3630 | جملة | | | | |
| Beni- Suf | Urban | Male | 2023 | 433 | 43 | 691 | 22 | 190 | 197 | 446 | ذكور | حضر | بني سويف | | |
| | | Female | 604 | 296 | 16 | 110 | 7 | 30 | 9 | 136 | إناث | | | | |
| | | Total | 2626 | 729 | 59 | 801 | 29 | 219 | 207 | 582 | جملة | | | | |
| | Rural | Male | 6380 | 695 | 131 | 2647 | 87 | 862 | 302 | 1656 | ذكور | ريف | | | |
| | | Female | 2110 | 354 | 91 | 460 | 3 | 152 | 48 | 1002 | إناث | | | | |
| | | Total | 8489 | 1050 | 222 | 3107 | 90 | 1014 | 349 | 2658 | جملة | | | | |
| | Total | Male | 8402 | 1128 | 174 | 3338 | 109 | 1052 | 499 | 2102 | ذكور | الجملة | | | |
| | | Female | 2713 | 650 | 107 | 570 | 10 | 181 | 57 | 1138 | إناث | | | | |
| | | Total | 11115 | 1778 | 281 | 3908 | 118 | 1233 | 556 | 3241 | جملة | | | | |



تقدير قوة العمل (15 سنة فأكثر) طبقاً للحالة التعليمية والنوع بكل محافظة وإجمالى الجمهورية (حضر / ريف)

Estimation of Labour Force (15 Years & above) According to Educational status and Gender in each governorate & Republic Total (Urban/Rural)

Cont.Table no.(2)

No.(00)

العدد بالآلاف

تابع جدول رقم (٢)

| Governorates | Place of residence | Gender | الإجمالي Total | Educational Status | | | | | | | الحالة التعليمية | | النوع | محل الإقامة | محافظات الجمهورية |
|--------------|--------------------|--------|-------------------|--|---|--|---|---|---|--------------------|------------------|--------|--------|-------------|-------------------|
| | | | | مؤهل جامعى ومؤهل فوق الجامعى University & Higher | مؤهل فوق المتوسط وأقل من الجامعى Above Intermediate | مؤهل متوسط فنى Technical Secondary | ثانوية عامة وثانوية أهلية General/ Azhari secondary | مؤهل أقل من المتوسط Less than Intermediate | يقرا ويكتب وشهادة محو الأمية Read & Write | أمية Illiterate | | | | | |
| Fayoum | Urban | Male | 2128 | 356 | 67 | 734 | 26 | 314 | 203 | 428 | ذكور | حضر | الفيوم | | |
| | | Female | 395 | 181 | 30 | 100 | 0 | 16 | 21 | 47 | إناث | | | | |
| | | Total | 2523 | 537 | 97 | 834 | 26 | 330 | 225 | 475 | جملة | | | | |
| | Rural | Male | 7292 | 421 | 162 | 2829 | 74 | 1127 | 702 | 1977 | ذكور | ريف | | | |
| | | Female | 501 | 128 | 27 | 105 | 6 | 34 | 24 | 175 | إناث | | | | |
| | | Total | 7792 | 549 | 189 | 2934 | 81 | 1162 | 726 | 2152 | جملة | | | | |
| | Total | Male | 9420 | 776 | 229 | 3563 | 100 | 1441 | 905 | 2405 | ذكور | الجملة | | | |
| | | Female | 895 | 309 | 57 | 205 | 6 | 50 | 45 | 222 | إناث | | | | |
| | | Total | 10315 | 1086 | 285 | 3768 | 106 | 1492 | 950 | 2628 | جملة | | | | |
| | Menia | Urban | Male | 2678 | 435 | 53 | 1206 | 28 | 408 | 212 | 337 | ذكور | | حضر | المنيا |
| Female | | | 645 | 279 | 7 | 196 | 3 | 27 | 17 | 116 | إناث | | | | |
| Total | | | 3323 | 714 | 60 | 1402 | 31 | 435 | 229 | 453 | جملة | | | | |
| Rural | | Male | 12064 | 1039 | 270 | 5610 | 147 | 1919 | 941 | 2139 | ذكور | ريف | | | |
| | | Female | 2214 | 483 | 57 | 632 | 3 | 118 | 80 | 840 | إناث | | | | |
| | | Total | 14278 | 1522 | 328 | 6242 | 150 | 2038 | 1020 | 2979 | جملة | | | | |
| Total | | Male | 14742 | 1474 | 323 | 6815 | 175 | 2327 | 1153 | 2476 | ذكور | الجملة | | | |
| | | Female | 2859 | 762 | 64 | 829 | 6 | 146 | 96 | 956 | إناث | | | | |
| | | Total | 17601 | 2235 | 387 | 7644 | 181 | 2473 | 1249 | 3431 | جملة | | | | |
| Asyout | | Urban | Male | 2909 | 561 | 107 | 1240 | 27 | 375 | 190 | 409 | ذكور | حضر | اسيوط | |
| | Female | | 556 | 295 | 58 | 162 | 4 | 4 | 0 | 33 | إناث | | | | |
| | Total | | 3465 | 856 | 166 | 1402 | 30 | 379 | 190 | 442 | جملة | | | | |
| | Rural | Male | 8253 | 634 | 194 | 2991 | 176 | 1623 | 1058 | 1577 | ذكور | ريف | | | |
| | | Female | 623 | 245 | 51 | 154 | 0 | 31 | 9 | 133 | إناث | | | | |
| | | Total | 8876 | 879 | 245 | 3144 | 176 | 1654 | 1067 | 1710 | جملة | | | | |
| | Total | Male | 11162 | 1195 | 301 | 4231 | 203 | 1998 | 1247 | 1986 | ذكور | الجملة | | | |
| | | Female | 1180 | 540 | 110 | 316 | 4 | 35 | 9 | 167 | إناث | | | | |
| | | Total | 12341 | 1735 | 411 | 4547 | 207 | 2033 | 1257 | 2152 | جملة | | | | |



تقدير قوة العمل (15 سنة فأكثر) طبقاً للحالة التعليمية والنوع بكل محافظة وإجمالى الجمهورية (حضر / ريف)

Estimation of Labour Force (15 Years & above) According to Educational status and Gender in each governorate & Republic Total (Urban/Rural)

Cont.Table no.(2) No.(00)

العدد بالآلاف

تابع جدول رقم (٢)

| Governorates | Place of residence | Gender | الإجمالي Total | Educational Status | | | الحالة التعليمية | | | | النوع | محل الإقامة | محافظات الجمهورية | |
|--------------|--------------------|--------|-------------------|--|---|--|---|---|---|--------------------|-------|-------------|-------------------|-------|
| | | | | مؤهل جامعى ومؤهل فوق الجامعى University & Higher | مؤهل فوق المتوسط وأقل من الجامعى Above Intermediate | مؤهل متوسط فنى Technical Secondary | ثانوية عامة وثانوية أهلية General/ Azhari secondary | مؤهل أقل من المتوسط Less than Intermediate | يقرا ويكتب وشهادة محو الأمية Read & Write | أمية Illiterate | | | | |
| Suhag | Urban | Male | 2470 | 674 | 119 | 941 | 47 | 297 | 114 | 278 | ذكور | حضر | سوهاج | |
| | | Female | 589 | 439 | 34 | 108 | 0 | 0 | 0 | 8 | إناث | | | |
| | | Total | 3059 | 1113 | 153 | 1048 | 47 | 297 | 114 | 286 | جملة | | | |
| | Rural | Male | 9821 | 858 | 218 | 3391 | 267 | 1756 | 1079 | 2252 | ذكور | ريف | | |
| | | Female | 423 | 230 | 54 | 103 | 7 | 3 | 7 | 18 | إناث | | | |
| | | Total | 10244 | 1088 | 273 | 3495 | 274 | 1760 | 1086 | 2269 | جملة | | | |
| | Total | Male | 12291 | 1531 | 338 | 4332 | 314 | 2054 | 1192 | 2530 | ذكور | الجملة | | |
| | | Female | 1012 | 669 | 88 | 211 | 7 | 3 | 7 | 26 | إناث | | | |
| | | Total | 13302 | 2201 | 426 | 4543 | 321 | 2057 | 1199 | 2555 | جملة | | | |
| | Qena | Urban | Male | 1406 | 355 | 100 | 662 | 28 | 154 | 55 | 53 | ذكور | | حضر |
| Female | | | 289 | 197 | 26 | 45 | 3 | 9 | 3 | 6 | إناث | | | |
| Total | | | 1695 | 552 | 126 | 707 | 31 | 162 | 58 | 59 | جملة | | | |
| Rural | | Male | 6590 | 917 | 227 | 3079 | 263 | 929 | 427 | 748 | ذكور | ريف | | |
| | | Female | 368 | 184 | 22 | 84 | 3 | 22 | 6 | 47 | إناث | | | |
| | | Total | 6958 | 1100 | 249 | 3164 | 266 | 951 | 434 | 794 | جملة | | | |
| Total | | Male | 7997 | 1272 | 327 | 3741 | 291 | 1083 | 482 | 801 | ذكور | الجملة | | |
| | | Female | 657 | 381 | 49 | 129 | 6 | 31 | 9 | 52 | إناث | | | |
| | | Total | 8653 | 1653 | 375 | 3871 | 297 | 1114 | 491 | 853 | جملة | | | |
| Aswan | | Urban | Male | 1774 | 355 | 100 | 898 | 45 | 261 | 77 | 39 | ذكور | حضر | أسوان |
| | Female | | 463 | 274 | 62 | 106 | 12 | 3 | 3 | 3 | إناث | | | |
| | Total | | 2237 | 629 | 162 | 1004 | 57 | 264 | 79 | 42 | جملة | | | |
| | Rural | Male | 2248 | 188 | 90 | 1158 | 110 | 356 | 148 | 198 | ذكور | ريف | | |
| | | Female | 379 | 177 | 76 | 108 | 5 | 8 | 0 | 5 | إناث | | | |
| | | Total | 2628 | 365 | 166 | 1266 | 115 | 364 | 148 | 203 | جملة | | | |
| | Total | Male | 4022 | 543 | 190 | 2056 | 155 | 617 | 225 | 237 | ذكور | الجملة | | |
| | | Female | 842 | 452 | 137 | 214 | 17 | 12 | 3 | 7 | إناث | | | |
| | | Total | 4864 | 995 | 327 | 2270 | 172 | 629 | 227 | 244 | جملة | | | |



تقدير قوة العمل (15 سنة فأكثر) طبقاً للحالة التعليمية والنوع بكل محافظة وإجمالى الجمهورية (حضر / ريف)

Estimation of Labour Force (15 Years & above) According to Educational status and Gender in each governorate & Republic Total (Urban/Rural)

Cont.Table no.(2)

No.(00)

العدد بالمئات

تابع جدول رقم (٢)

| Governorates | Place of residence | Gender | الإجمالي Total | Educational Status | | | الحالة التعليمية | | | | النوع | محل الإقامة | محافظات الجمهورية |
|------------------|--------------------|--------|-------------------|--|---|--|---|---|---|--------------------|-------|-------------|-------------------|
| | | | | مؤهل جامعى ومؤهل فوق الجامعى University & Higher | مؤهل فوق المتوسط وأقل من الجامعى Above Intermediate | مؤهل متوسط فنى Technical Secondary | ثانوية عامة وثانوية أهلية General/ Azhari secondary | مؤهل أقل من المتوسط Less than Intermediate | يقرا ويكتب وشهادة محو الأمية Read & Write | أمية Illetirate | | | |
| Luxor | Urban | Male | 1392 | 298 | 54 | 673 | 43 | 188 | 64 | 70 | ذكور | حضر | الأقصر |
| | | Female | 233 | 132 | 17 | 76 | 2 | 2 | 0 | 4 | إناث | | |
| | | Total | 1625 | 430 | 71 | 749 | 46 | 190 | 64 | 75 | جملة | | |
| | Rural | Male | 2122 | 279 | 121 | 1047 | 63 | 265 | 125 | 222 | ذكور | ريف | |
| | | Female | 164 | 62 | 28 | 43 | 5 | 13 | 6 | 6 | إناث | | |
| | | Total | 2286 | 341 | 149 | 1091 | 67 | 278 | 131 | 229 | جملة | | |
| | Total | Male | 3514 | 577 | 174 | 1721 | 106 | 454 | 189 | 292 | ذكور | الجملة | |
| | | Female | 397 | 194 | 45 | 119 | 7 | 15 | 6 | 11 | إناث | | |
| | | Total | 3911 | 771 | 219 | 1839 | 113 | 469 | 196 | 303 | جملة | | |
| Red Sea | Urban | Male | 1150 | 342 | 77 | 449 | 14 | 109 | 63 | 96 | ذكور | حضر | البحر الأحمر |
| | | Female | 276 | 154 | 24 | 72 | 6 | 12 | 2 | 6 | إناث | | |
| | | Total | 1426 | 496 | 101 | 521 | 21 | 121 | 65 | 102 | جملة | | |
| | Total | Male | 1150 | 342 | 77 | 449 | 14 | 109 | 63 | 96 | ذكور | الجملة | |
| | | Female | 276 | 154 | 24 | 72 | 6 | 12 | 2 | 6 | إناث | | |
| | | Total | 1426 | 496 | 101 | 521 | 21 | 121 | 65 | 102 | جملة | | |
| | Urban | Male | 262 | 113 | 15 | 107 | 6 | 12 | 6 | 3 | ذكور | حضر | |
| | | Female | 149 | 73 | 15 | 57 | 1 | 0 | 0 | 3 | إناث | | |
| | | Total | 410 | 186 | 30 | 163 | 8 | 12 | 6 | 6 | جملة | | |
| El-wadi El-Gidid | Rural | Male | 321 | 59 | 12 | 184 | 10 | 30 | 12 | 14 | ذكور | ريف | الوادي الجديد |
| | | Female | 83 | 33 | 5 | 41 | 3 | 0 | 1 | 0 | إناث | | |
| | | Total | 404 | 92 | 18 | 225 | 13 | 30 | 14 | 14 | جملة | | |
| | Total | Male | 583 | 172 | 27 | 290 | 16 | 42 | 18 | 17 | ذكور | الجملة | |
| | | Female | 232 | 106 | 20 | 98 | 4 | 0 | 1 | 3 | إناث | | |
| | | Total | 815 | 278 | 47 | 388 | 20 | 42 | 20 | 20 | جملة | | |



تقدير قوة العمل (15 سنة فأكثر) طبقاً للحالة التعليمية والنوع بكل محافظة وإجمالي الجمهورية (حضر / ريف)

Estimation of Labour Force (15 Years & above) According to Educational status and Gender in each governorate & Republic Total (Urban/Rural)

Cont.Table no.(2) No.(00)

العدد بالمئات

تابع جدول رقم (٢)

| Governorates | Place of residence | Gender | الإجمالي Total | Educational Status | | | الحالة التعليمية | | | | النوع | محل الإقامة | محافظات الجمهورية |
|--------------|--------------------|--------|-------------------|--|---|--|---|---|---|--------------------|-------|-------------|-------------------|
| | | | | مؤهل جامعي ومؤهل فوق الجامعي University & Higher | مؤهل فوق المتوسط وأقل من الجامعي Above Intermediate | مؤهل متوسط فنى Technical Secondary | ثانوية عامة وثانوية أهلية General/ Azhari secondary | مؤهل أقل من المتوسط Less than Intermediate | يقرأ ويكتب وشهادة محو الأمية Read & Write | أمية Illiterate | | | |
| Matrouh | Urban | Male | 733 | 76 | 35 | 253 | 19 | 151 | 77 | 121 | ذكور | حضر | مطروح |
| | | Female | 66 | 17 | 13 | 25 | 0 | 4 | 6 | 0 | إناث | | |
| | | Total | 799 | 93 | 49 | 278 | 19 | 156 | 84 | 121 | جملة | | |
| | Rural | Male | 433 | 15 | 0 | 19 | 0 | 175 | 46 | 179 | ذكور | ريف | |
| | | Female | 433 | 15 | 0 | 19 | 0 | 175 | 46 | 179 | جملة | | |
| | | Total | 1233 | 108 | 49 | 297 | 19 | 331 | 130 | 300 | جملة | | |
| | Total | Male | 1166 | 90 | 35 | 271 | 19 | 327 | 123 | 300 | ذكور | الجملة | |
| | | Female | 66 | 17 | 13 | 25 | 0 | 4 | 6 | 0 | إناث | | |
| | | Total | 1233 | 108 | 49 | 297 | 19 | 331 | 130 | 300 | جملة | | |
| South Sinai | Urban | Male | 188 | 27 | 18 | 75 | 4 | 26 | 30 | 9 | ذكور | حضر | جنوب سيناء |
| | | Female | 78 | 35 | 5 | 21 | 6 | 6 | 2 | 4 | إناث | | |
| | | Total | 267 | 61 | 23 | 96 | 11 | 32 | 31 | 12 | جملة | | |
| | Rural | Male | 178 | 42 | 11 | 77 | 4 | 22 | 19 | 2 | ذكور | ريف | |
| | | Female | 67 | 28 | 3 | 27 | 2 | 5 | 0 | 2 | إناث | | |
| | | Total | 245 | 70 | 14 | 105 | 6 | 27 | 19 | 3 | جملة | | |
| | Total | Male | 366 | 69 | 29 | 153 | 8 | 48 | 49 | 10 | ذكور | الجملة | |
| | | Female | 145 | 62 | 8 | 48 | 9 | 11 | 2 | 5 | إناث | | |
| | | Total | 512 | 131 | 37 | 201 | 16 | 59 | 51 | 16 | جملة | | |



تقدير قوة العمل (15 سنة فأكثر) طبقاً للحالة العملية والنوع بكل محافظة وإجمالى الجمهورية (حضر / ريف)

Estimation of Labour Force (15 Years & above) According to Employment status and Gender in each governorate & Republic Total (Urban/Rural)

Table no.(3)

No.(00)

العدد بالمئات

جدول رقم (٣)

| Governorates | Place of residence | Gender | الإجمالي Total | الحالة العملية Employment status | | | | | | النوع | محل الإقامة | محافظات الجمهورية | | |
|--------------|--------------------|--------|-------------------|--|---|---|--|--|----------------------------|-------|-------------|----------------------|-----|------------|
| | | | | Unemployment | | Employed and connected to work | | | | | | | | |
| | | | | متعطّل لم يسبق له العمل Never worked | متعطّل سبق له العمل Worked before | يعمل في مشروع أسري بدون أجر Contributing family activity | يعمل لحسابه ولا يستخدم أحد Self Employed | صاحب عمل ويديره ويستخدم آخرين Employer | يعمل بأجر نقدي Employee | | | | | |
| Total | Urban | Male | 105558 | 3214 | 4609 | 1061 | 17431 | 4788 | 74456 | ذكور | حضر | إجمالي الجمهورية | | |
| | | Female | 26874 | 4457 | 1842 | 888 | 1671 | 232 | 17783 | إناث | | | | |
| | | Total | 132432 | 7671 | 6451 | 1948 | 19101 | 5020 | 92240 | جملة | | | | |
| | Rural | Male | 144547 | 1959 | 2648 | 4264 | 30160 | 3317 | 102199 | ذكور | ريف | | | |
| | | Female | 24242 | 2483 | 615 | 6223 | 2741 | 317 | 11863 | إناث | | | | |
| | | Total | 168789 | 4442 | 3262 | 10486 | 32902 | 3634 | 114062 | جملة | | | | |
| | Total | Male | 250105 | 5173 | 7256 | 5324 | 47591 | 8105 | 176656 | ذكور | الجملة | | | |
| | | Female | 51116 | 6941 | 2457 | 7110 | 4412 | 549 | 29646 | إناث | | | | |
| | | Total | 301221 | 12114 | 9713 | 12435 | 52003 | 8654 | 206302 | جملة | | | | |
| Cairo | Urban | Male | 23496 | 866 | 1315 | 51 | 3441 | 879 | 16943 | ذكور | حضر | القاهرة | | |
| | | Female | 5524 | 753 | 349 | 69 | 335 | 19 | 3998 | إناث | | | | |
| | | Total | 29019 | 1620 | 1664 | 120 | 3776 | 899 | 20941 | جملة | | | | |
| | Total | Male | 23496 | 866 | 1315 | 51 | 3441 | 879 | 16943 | ذكور | الجملة | | | |
| | | Female | 5524 | 753 | 349 | 69 | 335 | 19 | 3998 | إناث | | | | |
| | | Total | 29019 | 1620 | 1664 | 120 | 3776 | 899 | 20941 | جملة | | | | |
| | Alexandria | Urban | Male | 14135 | 447 | 579 | 55 | 2158 | 581 | 10316 | ذكور | | حضر | الإسكندرية |
| | | | Female | 3300 | 527 | 298 | 41 | 201 | 12 | 2221 | إناث | | | |
| | | | Total | 17435 | 974 | 877 | 96 | 2359 | 592 | 12537 | جملة | | | |
| Total | | Male | 14135 | 447 | 579 | 55 | 2158 | 581 | 10316 | ذكور | الجملة | | | |
| | | Female | 3300 | 527 | 298 | 41 | 201 | 12 | 2221 | إناث | | | | |
| | | Total | 17435 | 974 | 877 | 96 | 2359 | 592 | 12537 | جملة | | | | |
| Port Said | Urban | Male | 2028 | 109 | 66 | 9 | 317 | 214 | 1312 | ذكور | حضر | بورسعيد | | |
| | | Female | 1192 | 624 | 46 | 16 | 7 | 13 | 487 | إناث | | | | |
| | | Total | 3220 | 733 | 111 | 26 | 324 | 227 | 1799 | جملة | | | | |
| | Total | Male | 2028 | 109 | 66 | 9 | 317 | 214 | 1312 | ذكور | الجملة | | | |
| | | Female | 1192 | 624 | 46 | 16 | 7 | 13 | 487 | إناث | | | | |
| | | Total | 3220 | 733 | 111 | 26 | 324 | 227 | 1799 | جملة | | | | |



تقدير قوة العمل (15 سنة فأكثر) طبقاً للحالة العملية والنوع بكل محافظة وإجمالى الجمهورية (حضر / ريف)

Estimation of Labour Force (15 Years & above) According to Employment status and Gender in each governorate & Republic Total (Urban/Rural)

Cont.Table no.(3)

No.(00)

العدد بالآلاف

تابع جدول رقم (٣)

| Governorates | Place of residence | Gender | الإجمالي Total | الحالة العملية Employment status | | | | | | النوع | محل الإقامة | محافظات الجمهورية |
|--------------|--------------------|--------|-------------------|---|--------------------------------------|---|---|---|----------------------------|-------|-------------|-------------------|
| | | | | Unemployment | | Employed and connected to work | | | | | | |
| | | | | متعطّل لم يسبق له العمل Never worked | متعطّل سبق له العمل Worked before | يعمل فى مشروع أسرى بدون أجر Contributing family activity | يعمل لحسابه ولا يستخدم أحد Self Employed | صاحب عمل ويديره ويستخدم آخرين Employer | يعمل باجر نقدي Employee | | | |
| Suez | Urban | Male | 1897 | 50 | 59 | 6 | 136 | 83 | 1562 | ذكور | السويس | |
| | | Female | 412 | 47 | 15 | 2 | 21 | 5 | 322 | إناث | | |
| | | Total | 2309 | 98 | 74 | 8 | 157 | 88 | 1884 | جملة | | |
| | Total | Male | 1897 | 50 | 59 | 6 | 136 | 83 | 1562 | ذكور | | |
| | | Female | 412 | 47 | 15 | 2 | 21 | 5 | 322 | إناث | | |
| | | Total | 2309 | 98 | 74 | 8 | 157 | 88 | 1884 | جملة | | |
| Damietta | Urban | Male | 1720 | 48 | 60 | 8 | 268 | 170 | 1167 | ذكور | دمياط | |
| | | Female | 471 | 101 | 56 | 5 | 14 | 9 | 286 | إناث | | |
| | | Total | 2191 | 149 | 116 | 13 | 282 | 179 | 1453 | جملة | | |
| | Rural | Male | 2669 | 52 | 80 | 18 | 449 | 202 | 1869 | ذكور | | |
| | | Female | 652 | 83 | 69 | 49 | 36 | 4 | 411 | إناث | | |
| | | Total | 3321 | 135 | 149 | 67 | 485 | 206 | 2279 | جملة | | |
| Dakahlia | Total | Male | 4390 | 100 | 140 | 26 | 717 | 371 | 3035 | ذكور | الدقهلية | |
| | | Female | 1123 | 184 | 125 | 54 | 50 | 14 | 697 | إناث | | |
| | | Total | 5513 | 284 | 265 | 79 | 767 | 385 | 3732 | جملة | | |
| | Urban | Male | 5108 | 58 | 24 | 85 | 981 | 406 | 3554 | ذكور | | |
| | | Female | 921 | 61 | 5 | 25 | 93 | 0 | 736 | إناث | | |
| | | Total | 6029 | 119 | 30 | 110 | 1074 | 406 | 4290 | جملة | | |
| | Rural | Male | 11591 | 46 | 71 | 257 | 3458 | 544 | 7214 | ذكور | | |
| | | Female | 1708 | 83 | 8 | 215 | 207 | 26 | 1168 | إناث | | |
| | | Total | 13299 | 130 | 80 | 472 | 3666 | 571 | 8382 | جملة | | |
| | Total | Male | 16699 | 104 | 96 | 343 | 4439 | 950 | 10768 | ذكور | | |
| | | Female | 2629 | 145 | 14 | 240 | 301 | 26 | 1904 | إناث | | |
| | | Total | 19328 | 248 | 110 | 582 | 4740 | 977 | 12671 | جملة | | |



تقدير قوة العمل (15 سنة فأكثر) طبقاً للحالة العملية والنوع بكل محافظة وإجمالي الجمهورية (حضر / ريف)

Estimation of Labour Force (15 Years & above) According to Employment status and Gender in each governorate & Republic Total (Urban/Rural)

تابع جدول رقم (٣) العدد بالمئات

| Governorates | Place of residence | Gender | الإجمالي Total | الحالة العملية Employment status | | | | | | النوع | محل الإقامة | محافظات الجمهورية |
|----------------|--------------------|--------|-------------------|---|--------------------------------------|---|---|---|----------------------------|-------|-------------|-------------------|
| | | | | Unemployment | | Employed and connected to work | | | | | | |
| | | | | متعطّل لم يسبق له العمل Never worked | متعطّل سبق له العمل Worked before | يعمل في مشروع أسري بدون أجر Contributing family activity | يعمل لحسابه ولا يستخدم أحد Self Employed | صاحب عمل ويديره ويستخدم الآخرين Employer | يعمل باجر نقدي Employee | | | |
| Sharkia | Urban | Male | 4482 | 247 | 119 | 29 | 655 | 226 | 3207 | ذكور | حضر | الشرقية |
| | | Female | 1110 | 185 | 24 | 13 | 38 | 4 | 847 | إناث | | |
| | | Total | 5592 | 432 | 142 | 41 | 693 | 230 | 4054 | جملة | | |
| | Rural | Male | 13523 | 327 | 224 | 131 | 1902 | 267 | 10672 | ذكور | ريف | |
| | | Female | 1997 | 274 | 19 | 272 | 96 | 4 | 1333 | إناث | | |
| | | Total | 15520 | 601 | 243 | 403 | 1998 | 271 | 12005 | جملة | | |
| | Total | Male | 18005 | 574 | 342 | 160 | 2557 | 492 | 13880 | ذكور | الجملة | |
| | | Female | 3107 | 459 | 43 | 284 | 134 | 8 | 2179 | إناث | | |
| | | Total | 21112 | 1033 | 385 | 445 | 2691 | 500 | 16059 | جملة | | |
| Kalyoubia | Urban | Male | 6315 | 199 | 460 | 80 | 705 | 375 | 4496 | ذكور | حضر | القليوبية |
| | | Female | 1998 | 333 | 257 | 82 | 114 | 46 | 1166 | إناث | | |
| | | Total | 8314 | 531 | 718 | 162 | 820 | 422 | 5661 | جملة | | |
| | Rural | Male | 8667 | 123 | 309 | 139 | 1116 | 441 | 6539 | ذكور | ريف | |
| | | Female | 2380 | 445 | 157 | 387 | 292 | 63 | 1036 | إناث | | |
| | | Total | 11048 | 568 | 466 | 526 | 1408 | 504 | 7575 | جملة | | |
| | Total | Male | 14983 | 322 | 769 | 219 | 1822 | 816 | 11035 | ذكور | الجملة | |
| | | Female | 4378 | 778 | 414 | 469 | 406 | 110 | 2201 | إناث | | |
| | | Total | 19361 | 1100 | 1184 | 688 | 2228 | 926 | 13236 | جملة | | |
| Kafr-El- sheik | Urban | Male | 2057 | 41 | 23 | 78 | 461 | 273 | 1182 | ذكور | حضر | كفر الشيخ |
| | | Female | 671 | 62 | 20 | 65 | 37 | 19 | 467 | إناث | | |
| | | Total | 2727 | 103 | 43 | 143 | 497 | 292 | 1649 | جملة | | |
| | Rural | Male | 7292 | 76 | 62 | 252 | 1843 | 576 | 4482 | ذكور | ريف | |
| | | Female | 1934 | 77 | 49 | 764 | 148 | 99 | 797 | إناث | | |
| | | Total | 9225 | 153 | 111 | 1017 | 1991 | 675 | 5279 | جملة | | |
| | Total | Male | 9348 | 116 | 85 | 330 | 2304 | 849 | 5664 | ذكور | الجملة | |
| | | Female | 2604 | 139 | 69 | 830 | 185 | 118 | 1265 | إناث | | |
| | | Total | 11953 | 255 | 153 | 1160 | 2489 | 967 | 6929 | جملة | | |



تقدير قوة العمل (15 سنة فأكثر) طبقاً للحالة العملية والنوع بكل محافظة وإجمالي الجمهورية (حضر / ريف)

Estimation of Labour Force (15 Years & above) According to Employment status and Gender in each governorate & Republic Total (Urban/Rural)

Cont.Table no.(3)

No.(00)

العدد بالآلاف

تابع جدول رقم (٣)

| Governorates | Place of residence | Gender | الإجمالي Total | الحالة العملية Employment status | | | | | | النوع | محل الإقامة | محافظات الجمهورية |
|--------------|--------------------|--------|-------------------|---|--------------------------------------|---|---|---|----------------------------|-------|-------------|-------------------|
| | | | | Unemployment | | Employed and connected to work | | | | | | |
| | | | | متعطّل لم يسبق له العمل Never worked | متعطّل سبق له العمل Worked before | يعمل في مشروع أسري بدون أجر Contributing family activity | يعمل لحسابه ولا يستخدم أحد Self Employed | صاحب عمل ويديره ويستخدم آخرين Employer | يعمل بأجر نقدي Employee | | | |
| Gharbia | Urban | Male | 3923 | 61 | 352 | 58 | 849 | 91 | 2512 | ذكور | حضر | الغربية |
| | | Female | 1313 | 94 | 50 | 91 | 155 | 4 | 919 | إناث | | |
| | | Total | 5237 | 155 | 403 | 149 | 1004 | 95 | 3431 | جملة | | |
| | Rural | Male | 9639 | 87 | 586 | 267 | 2159 | 177 | 6362 | ذكور | ريف | |
| | | Female | 2903 | 161 | 66 | 781 | 378 | 36 | 1481 | إناث | | |
| | | Total | 12541 | 248 | 652 | 1048 | 2537 | 213 | 7843 | جملة | | |
| | Total | Male | 13562 | 147 | 939 | 325 | 3008 | 268 | 8875 | ذكور | الجملة | |
| | | Female | 4216 | 255 | 116 | 872 | 533 | 40 | 2400 | إناث | | |
| | | Total | 17778 | 403 | 1055 | 1196 | 3541 | 308 | 11275 | جملة | | |
| Menoufia | Urban | Male | 2352 | 92 | 95 | 13 | 476 | 127 | 1550 | ذكور | حضر | المنوفية |
| | | Female | 832 | 54 | 20 | 46 | 60 | 4 | 647 | إناث | | |
| | | Total | 3184 | 147 | 115 | 59 | 536 | 130 | 2197 | جملة | | |
| | Rural | Male | 9197 | 134 | 248 | 190 | 1841 | 153 | 6631 | ذكور | ريف | |
| | | Female | 2250 | 67 | 19 | 749 | 302 | 23 | 1090 | إناث | | |
| | | Total | 11447 | 201 | 267 | 939 | 2143 | 175 | 7722 | جملة | | |
| | Total | Male | 11550 | 227 | 343 | 202 | 2317 | 280 | 8181 | ذكور | الجملة | |
| | | Female | 3082 | 121 | 39 | 795 | 363 | 26 | 1738 | إناث | | |
| | | Total | 14631 | 348 | 382 | 997 | 2679 | 306 | 9919 | جملة | | |
| Behira | Urban | Male | 3378 | 70 | 69 | 234 | 603 | 119 | 2283 | ذكور | حضر | البحيرة |
| | | Female | 555 | 106 | 5 | 31 | 8 | 12 | 394 | إناث | | |
| | | Total | 3933 | 176 | 74 | 265 | 611 | 131 | 2677 | جملة | | |
| | Rural | Male | 14345 | 164 | 187 | 1390 | 2693 | 190 | 9722 | ذكور | ريف | |
| | | Female | 2075 | 202 | 14 | 914 | 94 | 7 | 843 | إناث | | |
| | | Total | 16421 | 366 | 201 | 2304 | 2786 | 198 | 10565 | جملة | | |
| | Total | Male | 17723 | 234 | 257 | 1624 | 3296 | 309 | 12004 | ذكور | الجملة | |
| | | Female | 2630 | 308 | 19 | 945 | 101 | 19 | 1237 | إناث | | |
| | | Total | 20354 | 542 | 276 | 2569 | 3397 | 328 | 13242 | جملة | | |



تقدير قوة العمل (15 سنة فأكثر) طبقاً للحالة العملية والنوع بكل محافظة وإجمالي الجمهورية (حضر / ريف)

Estimation of Labour Force (15 Years & above) According to Employment status and Gender in each governorate & Republic Total (Urban/Rural)

Cont.Table no.(3)

No.(00)

العدد بالمئات

تابع جدول رقم (٣)

| Governorates | Place of residence | Gender | الإجمالي Total | الحالة العملية Employment status | | | | | | النوع | محل الإقامة | محافظات الجمهورية |
|--------------|--------------------|--------|-------------------|---|--|---|--|--|----------------------------|-------|-------------|-------------------|
| | | | | Unemployment | | Employed and connected to work | | | | | | |
| | | | | متعطّل لم يسبق له العمل Never worked | متعطّل سبق له العمل Worked before | يعمل في مشروع أسري بدون أجر Contributing family activity | يعمل لحسابه ولا يستخدم أحد Self Employed | صاحب عمل ويديره ويستخدم آخرين Employer | يعمل بأجر نقدي Employee | | | |
| Ismaelia | Urban | Male | 1592 | 91 | 132 | 3 | 237 | 108 | 1021 | ذكور | حضر | الإسماعيلية |
| | | Female | 620 | 184 | 29 | 5 | 27 | 6 | 369 | إناث | | |
| | | Total | 2211 | 275 | 161 | 7 | 265 | 114 | 1390 | جملة | | |
| | Rural | Male | 2019 | 37 | 39 | 31 | 320 | 69 | 1523 | ذكور | ريف | |
| | | Female | 518 | 112 | 39 | 39 | 35 | 0 | 293 | إناث | | |
| | | Total | 2537 | 149 | 78 | 70 | 355 | 69 | 1816 | جملة | | |
| | Total | Male | 3610 | 128 | 171 | 34 | 558 | 177 | 2543 | ذكور | الجملة | |
| | | Female | 1138 | 297 | 68 | 43 | 62 | 6 | 662 | إناث | | |
| | | Total | 4748 | 425 | 239 | 77 | 620 | 183 | 3205 | جملة | | |
| | Giza | Urban | Male | 13963 | 277 | 788 | 98 | 2564 | 537 | 9699 | ذكور | حضر |
| Female | | | 3612 | 554 | 574 | 166 | 270 | 50 | 1998 | إناث | | |
| Total | | | 17575 | 831 | 1362 | 264 | 2833 | 587 | 11697 | جملة | | |
| Rural | | Male | 9902 | 216 | 196 | 64 | 2635 | 199 | 6592 | ذكور | ريف | |
| | | Female | 893 | 183 | 40 | 17 | 91 | 9 | 553 | إناث | | |
| | | Total | 10795 | 399 | 237 | 81 | 2726 | 208 | 7145 | جملة | | |
| Total | | Male | 23865 | 493 | 984 | 162 | 5199 | 736 | 16291 | ذكور | الجملة | |
| | | Female | 4505 | 737 | 614 | 183 | 361 | 58 | 2552 | إناث | | |
| | | Total | 28370 | 1230 | 1598 | 345 | 5560 | 795 | 18843 | جملة | | |
| Beni- Suef | | Urban | Male | 2023 | 44 | 37 | 57 | 446 | 25 | 1413 | ذكور | حضر |
| | Female | | 604 | 59 | 9 | 138 | 36 | 3 | 359 | إناث | | |
| | Total | | 2626 | 103 | 46 | 195 | 481 | 28 | 1773 | جملة | | |
| | Rural | Male | 6380 | 61 | 55 | 298 | 2031 | 21 | 3913 | ذكور | ريف | |
| | | Female | 2110 | 146 | 31 | 1083 | 303 | 6 | 541 | إناث | | |
| | | Total | 8489 | 207 | 86 | 1381 | 2334 | 26 | 4455 | جملة | | |
| | Total | Male | 8402 | 105 | 92 | 356 | 2477 | 45 | 5327 | ذكور | الجملة | |
| | | Female | 2713 | 204 | 40 | 1221 | 339 | 9 | 901 | إناث | | |
| | | Total | 11115 | 310 | 132 | 1577 | 2816 | 55 | 6227 | جملة | | |



تقدير قوة العمل (15 سنة فأكثر) طبقاً للحالة العملية والنوع بكل محافظة وإجمالي الجمهورية (حضر / ريف)

Estimation of Labour Force (15 Years & above) According to Employment status and Gender in each governorate & Republic Total (Urban/Rural)

Cont.Table no.(3) No.(00) التابع جدول رقم (٣) العدد بالمئات

| Governorates | Place of residence | Gender | الإجمالي Total | الحالة العملية Employment status | | | | | | النوع | محل الإقامة | محافظات الجمهورية | |
|--------------|--------------------|--------|-------------------|--|---|--|--|--|----------------------------|-------|-------------|-------------------|-------|
| | | | | Unemployment | | Employed and connected to work | | | | | | | |
| | | | | متعطّل لم يسبق له العمل Never worked | متعطّل سبق له العمل Worked before | يعمل في مشروع أسري بدون أجر Contributing family activity | يعمل لحسابه ولا يستخدم أحد Self Employed | صاحب عمل ويديره ويستخدم آخرين Employer | يعمل بأجر نقدي Employee | | | | |
| Fayoum | Urban | Male | 2128 | 98 | 8 | 0 | 423 | 116 | 1483 | ذكور | حضر | الفيوم | |
| | | Female | 395 | 87 | 0 | 3 | 57 | 3 | 244 | إناث | | | |
| | | Total | 2523 | 185 | 8 | 3 | 481 | 119 | 1727 | جملة | | | |
| | Rural | Male | 7292 | 188 | 33 | 54 | 1412 | 77 | 5528 | ذكور | ريف | | |
| | | Female | 501 | 25 | 0 | 103 | 127 | 3 | 243 | إناث | | | |
| | | Total | 7792 | 213 | 33 | 157 | 1539 | 80 | 5771 | جملة | | | |
| | Total | Male | 9420 | 285 | 40 | 54 | 1836 | 194 | 7011 | ذكور | الجملة | | |
| | | Female | 895 | 112 | 0 | 106 | 184 | 6 | 487 | إناث | | | |
| | | Total | 10315 | 397 | 40 | 160 | 2020 | 200 | 7498 | جملة | | | |
| | Menia | Urban | Male | 2678 | 50 | 74 | 106 | 679 | 52 | 1717 | ذكور | | حضر |
| Female | | | 645 | 60 | 26 | 70 | 108 | 14 | 368 | إناث | | | |
| Total | | | 3323 | 109 | 100 | 177 | 787 | 66 | 2084 | جملة | | | |
| Rural | | Male | 12064 | 109 | 245 | 770 | 2764 | 158 | 8018 | ذكور | ريف | | |
| | | Female | 2214 | 207 | 44 | 681 | 470 | 22 | 790 | إناث | | | |
| | | Total | 14278 | 316 | 288 | 1451 | 3235 | 180 | 8808 | جملة | | | |
| Total | | Male | 14742 | 159 | 318 | 876 | 3444 | 210 | 9735 | ذكور | الجملة | | |
| | | Female | 2859 | 267 | 69 | 751 | 578 | 36 | 1158 | إناث | | | |
| | | Total | 17601 | 425 | 388 | 1627 | 4022 | 246 | 10893 | جملة | | | |
| Asyout | | Urban | Male | 2909 | 92 | 93 | 18 | 380 | 89 | 2237 | ذكور | حضر | اسيوط |
| | Female | | 556 | 59 | 4 | 14 | 18 | 0 | 462 | إناث | | | |
| | Total | | 3465 | 151 | 96 | 32 | 398 | 89 | 2699 | جملة | | | |
| | Rural | Male | 8253 | 83 | 111 | 199 | 1306 | 77 | 6477 | ذكور | ريف | | |
| | | Female | 623 | 22 | 23 | 117 | 43 | 6 | 411 | إناث | | | |
| | | Total | 8876 | 106 | 133 | 316 | 1349 | 83 | 6889 | جملة | | | |
| | Total | Male | 11162 | 175 | 203 | 217 | 1686 | 166 | 8715 | ذكور | الجملة | | |
| | | Female | 1180 | 81 | 26 | 132 | 61 | 6 | 873 | إناث | | | |
| | | Total | 12341 | 257 | 230 | 348 | 1747 | 172 | 9588 | جملة | | | |



تقدير قوة العمل (15 سنة فأكثر) طبقاً للحالة العملية والنوع بكل محافظة وإجمالي الجمهورية (حضر / ريف)

Estimation of Labour Force (15 Years & above) According to Employment status and Gender in each governorate & Republic Total (Urban/Rural)

Cont.Table no.(3)

No.(00)

العدد بالمئات

تابع جدول رقم (٣)

| Governorates | Place of residence | Gender | الإجمالي Total | الحالة العملية Employment status | | | | | | النوع | محل الإقامة | محافظات الجمهورية | |
|--------------|--------------------|--------|-------------------|---|--------------------------------------|---|---|--|----------------------------|-------|-------------|-------------------|-----|
| | | | | Unemployment | | Employed and connected to work | | | | | | | |
| | | | | متعطّل لم يسبق له العمل Never worked | متعطّل سبق له العمل Worked before | يعمل في مشروع أسري بدون أجر Contributing family activity | يعمل لحسابه ولا يستخدم أحد Self Employed | صاحب عمل ويديره ويستخدم آخرين Employer | يعمل بأجر نقدي Employee | | | | |
| Suhag | Urban | Male | 2470 | 85 | 66 | 7 | 669 | 38 | 1605 | ذكور | حضر | سوهاج | |
| | | Female | 589 | 95 | 0 | 4 | 19 | 3 | 468 | إناث | | | |
| | | Total | 3059 | 180 | 66 | 11 | 688 | 41 | 2073 | جملة | | | |
| | Rural | Male | 9821 | 137 | 64 | 89 | 2480 | 42 | 7009 | ذكور | ريف | | |
| | | Female | 423 | 87 | 4 | 18 | 20 | 0 | 293 | إناث | | | |
| | | Total | 10244 | 224 | 68 | 107 | 2500 | 42 | 7303 | جملة | | | |
| | Total | Male | 12291 | 222 | 130 | 97 | 3148 | 79 | 8615 | ذكور | الجملة | | |
| | | Female | 1012 | 182 | 4 | 22 | 39 | 3 | 761 | إناث | | | |
| | | Total | 13302 | 404 | 134 | 119 | 3188 | 83 | 9376 | جملة | | | |
| Qena | Urban | Male | 1406 | 43 | 27 | 31 | 227 | 95 | 984 | ذكور | حضر | | قنا |
| | | Female | 289 | 34 | 0 | 0 | 12 | 3 | 240 | إناث | | | |
| | | Total | 1695 | 77 | 27 | 31 | 238 | 98 | 1224 | جملة | | | |
| | Rural | Male | 6590 | 33 | 76 | 67 | 1078 | 92 | 5243 | ذكور | ريف | | |
| | | Female | 368 | 61 | 3 | 31 | 62 | 9 | 202 | إناث | | | |
| | | Total | 6958 | 94 | 79 | 98 | 1140 | 102 | 5446 | جملة | | | |
| | Total | Male | 7997 | 77 | 103 | 97 | 1305 | 187 | 6227 | ذكور | الجملة | | |
| | | Female | 657 | 94 | 3 | 31 | 74 | 12 | 442 | إناث | | | |
| | | Total | 8653 | 171 | 106 | 128 | 1378 | 199 | 6670 | جملة | | | |
| Aswan | Urban | Male | 1774 | 65 | 53 | 27 | 398 | 45 | 1186 | ذكور | حضر | أسوان | |
| | | Female | 463 | 232 | 19 | 0 | 6 | 0 | 206 | إناث | | | |
| | | Total | 2237 | 297 | 72 | 27 | 403 | 45 | 1392 | جملة | | | |
| | Rural | Male | 2248 | 63 | 37 | 30 | 361 | 7 | 1750 | ذكور | ريف | | |
| | | Female | 379 | 184 | 14 | 0 | 17 | 0 | 164 | إناث | | | |
| | | Total | 2628 | 247 | 51 | 30 | 378 | 7 | 1914 | جملة | | | |
| | Total | Male | 4022 | 128 | 90 | 57 | 759 | 53 | 2936 | ذكور | الجملة | | |
| | | Female | 842 | 416 | 33 | 0 | 22 | 0 | 371 | إناث | | | |
| | | Total | 4864 | 544 | 123 | 57 | 781 | 53 | 3306 | جملة | | | |



تقدير قوة العمل (15 سنة فأكثر) طبقاً للحالة العملية والنوع بكل محافظة وإجمالي الجمهورية (حضر / ريف)

Estimation of Labour Force (15 Years & above) According to Employment status and Gender in each governorate & Republic Total (Urban/Rural)

Cont.Table no.(3)

No.(00)

العدد بالآلاف

تابع جدول رقم (٣)

| Governorates | Place of residence | Gender | الإجمالي Total | الحالة العملية Employment status | | | | | | النوع | محل الإقامة | محافظات الجمهورية |
|------------------|--------------------|--------|-------------------|---|--------------------------------------|---|---|---|----------------------------|-------|-------------|-------------------|
| | | | | Unemployment | | Employed and connected to work | | | | | | |
| | | | | متعطّل لم يسبق له العمل Never worked | متعطّل سبق له العمل Worked before | يعمل في مشروع أسري بدون أجر Contributing family activity | يعمل لحسابه ولا يستخدم أحد Self Employed | صاحب عمل ويديره ويستخدم آخرين Employer | يعمل بأجر نقدي Employee | | | |
| Luxor | Urban | Male | 1392 | 0 | 7 | 2 | 110 | 6 | 1267 | ذكور | حضر | الأقصر |
| | | Female | 233 | 0 | 11 | 0 | 17 | 0 | 206 | إناث | | |
| | | Total | 1625 | 0 | 17 | 2 | 127 | 6 | 1473 | جملة | | |
| | Rural | Male | 2122 | 0 | 7 | 17 | 180 | 2 | 1916 | ذكور | ريف | |
| | | Female | 164 | 3 | 15 | 0 | 17 | 0 | 129 | إناث | | |
| | | Total | 2286 | 3 | 22 | 17 | 197 | 2 | 2045 | جملة | | |
| | Total | Male | 3514 | 0 | 14 | 19 | 290 | 8 | 3182 | ذكور | الجملة | |
| | | Female | 397 | 3 | 25 | 0 | 34 | 0 | 335 | إناث | | |
| | | Total | 3911 | 3 | 39 | 19 | 324 | 8 | 3517 | جملة | | |
| | Red Sea | Urban | Male | 1150 | 38 | 76 | 2 | 90 | 91 | 852 | ذكور | |
| Female | | | 276 | 84 | 25 | 2 | 6 | 2 | 158 | إناث | | |
| Total | | | 1426 | 122 | 101 | 4 | 96 | 93 | 1010 | جملة | | |
| Total | | Male | 1150 | 38 | 76 | 2 | 90 | 91 | 852 | ذكور | الجملة | |
| | | Female | 276 | 84 | 25 | 2 | 6 | 2 | 158 | إناث | | |
| | | Total | 1426 | 122 | 101 | 4 | 96 | 93 | 1010 | جملة | | |
| Urban | | Male | 262 | 2 | 0 | 3 | 25 | 6 | 226 | ذكور | حضر | |
| | | Female | 149 | 16 | 2 | 0 | 1 | 0 | 129 | إناث | | |
| | | Total | 410 | 18 | 2 | 3 | 26 | 6 | 355 | جملة | | |
| El-wadi El-Gidid | | Rural | Male | 321 | 6 | 2 | 1 | 24 | 0 | 288 | ذكور | ريف |
| | Female | | 83 | 23 | 0 | 1 | 1 | 0 | 58 | إناث | | |
| | Total | | 404 | 29 | 2 | 2 | 25 | 0 | 346 | جملة | | |
| | Total | Male | 583 | 8 | 2 | 4 | 49 | 6 | 515 | ذكور | الجملة | |
| | | Female | 232 | 39 | 2 | 1 | 3 | 0 | 187 | إناث | | |
| | | Total | 815 | 47 | 4 | 5 | 51 | 6 | 701 | جملة | | |



تقدير قوة العمل (15 سنة فأكثر) طبقاً للحالة العملية والنوع بكل محافظة وإجمالي الجمهورية (حضر / ريف)

Estimation of Labour Force (15 Years & above) According to Employment status and Gender in each governorate & Republic Total (Urban/Rural)

Cont.Table no.(3)

No.(00)

العدد بالآلاف

تابع جدول رقم (٣)

| Governorates | Place of residence | Gender | الإجمالي Total | الحالة العملية Employment status | | | | | | النوع | محل الإقامة | محافظات الجمهورية |
|--------------|--------------------|--------|-------------------|--|---|--|--|--|----------------------------|--------|-------------|-------------------|
| | | | | Unemployment | | Employed and connected to work | | | | | | |
| | | | | متعطّل لم يسبق له العمل Never worked | متعطّل سبق له العمل Worked before | يعمل في مشروع أسري بدون أجر Contributing family activity | يعمل لحسابه ولا يستخدم أحد Self Employed | صاحب عمل ويديره ويستخدم آخرين Employer | يعمل بأجر نقدي Employee | | | |
| Matrouh | Urban | Male | 733 | 26 | 9 | 0 | 120 | 26 | 552 | ذكور | حضر | مطروح |
| | | Female | 66 | 12 | 0 | 0 | 8 | 0 | 46 | إناث | | |
| | | Total | 799 | 39 | 9 | 0 | 128 | 26 | 598 | جملة | | |
| | Rural | Male | 433 | 0 | 0 | 0 | 76 | 5 | 352 | ذكور | ريف | |
| | | Female | 0 | 0 | 0 | 0 | 0 | 0 | 0 | إناث | | |
| | | Total | 433 | 0 | 0 | 0 | 76 | 5 | 352 | جملة | | |
| | Total | Male | 1166 | 26 | 9 | 0 | 196 | 31 | 905 | ذكور | الجملة | |
| | | Female | 66 | 12 | 0 | 0 | 8 | 0 | 46 | إناث | | |
| | | Total | 1233 | 39 | 9 | 0 | 205 | 31 | 950 | جملة | | |
| | Urban | Male | 188 | 15 | 18 | 0 | 14 | 11 | 130 | ذكور | حضر | |
| Female | | 78 | 33 | 0 | 0 | 3 | 0 | 43 | إناث | | | |
| Total | | 267 | 48 | 18 | 0 | 17 | 11 | 172 | جملة | | | |
| Rural | Male | 178 | 16 | 16 | 0 | 30 | 18 | 98 | ذكور | ريف | | |
| | Female | 67 | 39 | 2 | 2 | 2 | 0 | 24 | إناث | | | |
| | Total | 245 | 54 | 17 | 2 | 31 | 18 | 122 | جملة | | | |
| Total | Male | 366 | 31 | 34 | 0 | 44 | 29 | 228 | ذكور | الجملة | | |
| | Female | 145 | 71 | 2 | 2 | 5 | 0 | 66 | إناث | | | |
| | Total | 512 | 102 | 35 | 2 | 49 | 29 | 295 | جملة | | | |



المشتغلين (١٥ سنة فأكثر) وتوزيعاتهم
Employed
(15 Years & above) and their
distributions



تقدير المشتغلين (15 سنة فأكثر) طبقاً لفئات السن والنوع بكل محافظة وإجمالي الجمهورية (حضر / ريف)

Estimation of Employed (15 Years & above) According to Age Group and Gender in each governorate & Republic Total (Urban/Rural)

| Table no.(4) | No.(00) | | العدد بالآلاف | | | | | | | | | | جدول رقم (٤) | |
|--------------|--------------------|--------|-------------------|------------------------|-------|-------|-------|-------|-------|-------|-------|-------|----------------|----------------------|
| Governorates | Place of residence | Gender | الإجمالي Total | فئات السن Age Group | | | | | | | | النوع | محل الإقامة | محافظات الجمهورية |
| | | | | 65+ | 60-64 | 50-59 | 40-49 | 30-39 | 25-29 | 20-24 | 15-19 | | | |
| Total | Urban | Male | 97736 | 995 | 2874 | 17672 | 25147 | 28518 | 11631 | 7729 | 3170 | ذكور | حضر | إجمالي الجمهورية |
| | | Female | 20574 | 99 | 290 | 4793 | 5553 | 5642 | 2545 | 1337 | 314 | إناث | | |
| | | Total | 118309 | 1094 | 3165 | 22465 | 30701 | 34160 | 14176 | 9066 | 3484 | جملة | | |
| | Rural | Male | 139940 | 2299 | 4210 | 22045 | 31519 | 41477 | 17718 | 14103 | 6571 | ذكور | ريف | |
| | | Female | 21144 | 257 | 481 | 4153 | 6123 | 6207 | 2218 | 1322 | 383 | إناث | | |
| | | Total | 161085 | 2555 | 4691 | 26198 | 37642 | 47684 | 19936 | 15425 | 6954 | جملة | | |
| | Total | Male | 237676 | 3294 | 7085 | 39717 | 56666 | 69994 | 29349 | 21831 | 9740 | ذكور | الجملة | |
| | | Female | 41718 | 355 | 771 | 8946 | 11677 | 11849 | 4763 | 2659 | 697 | إناث | | |
| | | Total | 279394 | 3649 | 7856 | 48664 | 68343 | 81844 | 34112 | 24490 | 10437 | جملة | | |
| Cairo | Urban | Male | 21314 | 236 | 620 | 4027 | 5663 | 5847 | 2696 | 1614 | 612 | ذكور | حضر | القاهرة |
| | | Female | 4422 | 16 | 54 | 943 | 1171 | 1065 | 719 | 364 | 89 | إناث | | |
| | | Total | 25736 | 252 | 674 | 4970 | 6835 | 6911 | 3415 | 1978 | 701 | جملة | | |
| | Total | Male | 21314 | 236 | 620 | 4027 | 5663 | 5847 | 2696 | 1614 | 612 | ذكور | الجملة | |
| | | Female | 4422 | 16 | 54 | 943 | 1171 | 1065 | 719 | 364 | 89 | إناث | | |
| | | Total | 25736 | 252 | 674 | 4970 | 6835 | 6911 | 3415 | 1978 | 701 | جملة | | |
| Alexandria | Urban | Male | 13109 | 171 | 427 | 2390 | 3391 | 3929 | 1458 | 908 | 435 | ذكور | حضر | الإسكندرية |
| | | Female | 2474 | 12 | 23 | 523 | 664 | 650 | 342 | 214 | 46 | إناث | | |
| | | Total | 15583 | 183 | 450 | 2913 | 4055 | 4579 | 1800 | 1121 | 481 | جملة | | |
| | Total | Male | 13109 | 171 | 427 | 2390 | 3391 | 3929 | 1458 | 908 | 435 | ذكور | الجملة | |
| | | Female | 2474 | 12 | 23 | 523 | 664 | 650 | 342 | 214 | 46 | إناث | | |
| | | Total | 15583 | 183 | 450 | 2913 | 4055 | 4579 | 1800 | 1121 | 481 | جملة | | |
| Port Said | Urban | Male | 1853 | 7 | 61 | 355 | 445 | 567 | 267 | 106 | 46 | ذكور | حضر | بورسعيد |
| | | Female | 523 | 0 | 7 | 140 | 106 | 133 | 86 | 42 | 9 | إناث | | |
| | | Total | 2376 | 7 | 67 | 494 | 551 | 700 | 353 | 149 | 55 | جملة | | |
| | Total | Male | 1853 | 7 | 61 | 355 | 445 | 567 | 267 | 106 | 46 | ذكور | الجملة | |
| | | Female | 523 | 0 | 7 | 140 | 106 | 133 | 86 | 42 | 9 | إناث | | |
| | | Total | 2376 | 7 | 67 | 494 | 551 | 700 | 353 | 149 | 55 | جملة | | |



تقدير المشتغلين (15 سنة فأكثر) طبقاً لفئات السن والنوع بكل محافظة وإجمالي الجمهورية (حضر / ريف)

Estimation of Employed (15 Years & above) According to Age Group and Gender in each governorate & Republic Total (Urban/Rural)

Cont.Table no.(4)

No.(00)

العدد بالآلاف

تابع جدول رقم (٤)

| Governorates | Place of residence | Gender | الإجمالي Total | Age Group فئات السن | | | | | | | | النوع | محل الإقامة | محافظات الجمهورية |
|--------------|--------------------|--------|-------------------|------------------------|-------|-------|-------|-------|-------|-------|-------|-------|-------------|-------------------|
| | | | | 65+ | 60-64 | 50-59 | 40-49 | 30-39 | 25-29 | 20-24 | 15-19 | | | |
| Suez | Urban | Male | 1788 | 14 | 22 | 320 | 493 | 502 | 276 | 113 | 50 | ذكور | حضر | السويس |
| | | Female | 349 | 2 | 2 | 98 | 107 | 103 | 27 | 4 | 6 | إناث | | |
| | | Total | 2137 | 15 | 24 | 418 | 600 | 605 | 303 | 117 | 56 | جملة | | |
| | Total | Male | 1788 | 14 | 22 | 320 | 493 | 502 | 276 | 113 | 50 | ذكور | الجملة | |
| | | Female | 349 | 2 | 2 | 98 | 107 | 103 | 27 | 4 | 6 | إناث | | |
| | | Total | 2137 | 15 | 24 | 418 | 600 | 605 | 303 | 117 | 56 | جملة | | |
| Damietta | Urban | Male | 1612 | 27 | 68 | 285 | 403 | 438 | 198 | 127 | 67 | ذكور | حضر | دمياط |
| | | Female | 314 | 0 | 5 | 79 | 114 | 74 | 30 | 12 | 0 | إناث | | |
| | | Total | 1926 | 27 | 73 | 364 | 517 | 512 | 228 | 138 | 67 | جملة | | |
| | Rural | Male | 2537 | 66 | 86 | 414 | 604 | 712 | 269 | 256 | 130 | ذكور | ريف | |
| | | Female | 500 | 10 | 7 | 139 | 142 | 133 | 36 | 24 | 9 | إناث | | |
| | | Total | 3037 | 76 | 92 | 553 | 746 | 846 | 305 | 280 | 139 | جملة | | |
| Dakahlia | Total | Male | 4149 | 93 | 154 | 700 | 1007 | 1150 | 466 | 383 | 197 | ذكور | الجملة | |
| | | Female | 814 | 10 | 11 | 218 | 256 | 208 | 66 | 35 | 9 | إناث | | |
| | | Total | 4964 | 103 | 165 | 917 | 1263 | 1358 | 533 | 418 | 206 | جملة | | |
| | Urban | Male | 5026 | 71 | 174 | 967 | 1167 | 1430 | 635 | 381 | 202 | ذكور | حضر | |
| | | Female | 854 | 3 | 12 | 290 | 235 | 182 | 104 | 25 | 4 | إناث | | |
| | | Total | 5880 | 74 | 186 | 1257 | 1402 | 1611 | 739 | 405 | 206 | جملة | | |
| Dakahlia | Rural | Male | 11473 | 150 | 447 | 2078 | 2721 | 3289 | 1398 | 994 | 397 | ذكور | ريف | الدقهلية |
| | | Female | 1617 | 6 | 19 | 432 | 454 | 457 | 167 | 71 | 11 | إناث | | |
| | | Total | 13090 | 156 | 465 | 2509 | 3174 | 3747 | 1564 | 1065 | 409 | جملة | | |
| | Total | Male | 16499 | 222 | 621 | 3044 | 3887 | 4719 | 2032 | 1375 | 599 | ذكور | الجملة | |
| | | Female | 2471 | 9 | 31 | 722 | 689 | 639 | 271 | 96 | 15 | إناث | | |
| | | Total | 18970 | 230 | 652 | 3766 | 4576 | 5358 | 2303 | 1470 | 615 | جملة | | |



تقدير المشتغلين (15 سنة فأكثر) طبقاً لفئات السن والنوع بكل محافظة وإجمالي الجمهورية (حضر / ريف)

Estimation of Employed (15 Years & above) According to Age Group and Gender in each governorate & Republic Total (Urban/Rural)

Cont. Table no.(4) No.(00)

العدد بالآلاف

تابع جدول رقم (٤)

| Governorates | Place of residence | Gender | الإجمالي Total | فئات السن Age Group | | | | | | | | النوع | محل الإقامة | محافظات الجمهورية |
|----------------|--------------------|--------|-------------------|------------------------|-------|-------|-------|-------|-------|-------|-------|-------|-------------|-------------------|
| | | | | 65+ | 60-64 | 50-59 | 40-49 | 30-39 | 25-29 | 20-24 | 15-19 | | | |
| Sharkia | Urban | Male | 4117 | 37 | 121 | 863 | 1063 | 1247 | 411 | 311 | 63 | ذكور | حضر | الشرقية |
| | | Female | 901 | 9 | 16 | 224 | 257 | 279 | 75 | 30 | 11 | إناث | | |
| | | Total | 5018 | 47 | 137 | 1088 | 1319 | 1525 | 485 | 342 | 75 | جملة | | |
| | Rural | Male | 12972 | 184 | 390 | 2338 | 2937 | 3886 | 1667 | 1234 | 336 | ذكور | ريف | |
| | | Female | 1704 | 9 | 26 | 412 | 651 | 369 | 112 | 106 | 19 | إناث | | |
| | | Total | 14676 | 193 | 416 | 2750 | 3588 | 4254 | 1780 | 1340 | 355 | جملة | | |
| | Total | Male | 17089 | 221 | 512 | 3202 | 4000 | 5132 | 2078 | 1546 | 399 | ذكور | الجملة | |
| | | Female | 2605 | 19 | 42 | 636 | 908 | 647 | 187 | 136 | 31 | إناث | | |
| | | Total | 19694 | 240 | 553 | 3838 | 4908 | 5779 | 2265 | 1682 | 430 | جملة | | |
| Kalyoubia | Urban | Male | 5656 | 52 | 112 | 976 | 1648 | 1720 | 610 | 389 | 149 | ذكور | حضر | القليوبية |
| | | Female | 1408 | 2 | 26 | 286 | 344 | 445 | 172 | 110 | 22 | إناث | | |
| | | Total | 7065 | 54 | 138 | 1263 | 1993 | 2166 | 782 | 499 | 171 | جملة | | |
| | Rural | Male | 8235 | 105 | 198 | 1265 | 2206 | 2470 | 951 | 696 | 343 | ذكور | ريف | |
| | | Female | 1778 | 29 | 54 | 354 | 445 | 492 | 168 | 162 | 75 | إناث | | |
| | | Total | 10013 | 134 | 252 | 1619 | 2651 | 2961 | 1120 | 858 | 418 | جملة | | |
| | Total | Male | 13891 | 157 | 310 | 2242 | 3855 | 4190 | 1561 | 1086 | 492 | ذكور | الجملة | |
| | | Female | 3186 | 31 | 80 | 640 | 789 | 937 | 341 | 271 | 97 | إناث | | |
| | | Total | 17078 | 188 | 389 | 2882 | 4644 | 5127 | 1902 | 1357 | 589 | جملة | | |
| Kafr-El- sheik | Urban | Male | 1994 | 31 | 105 | 415 | 502 | 529 | 220 | 160 | 32 | ذكور | حضر | كفر الشيخ |
| | | Female | 588 | 6 | 22 | 155 | 182 | 139 | 65 | 16 | 4 | إناث | | |
| | | Total | 2582 | 36 | 127 | 570 | 684 | 668 | 285 | 176 | 36 | جملة | | |
| | Rural | Male | 7154 | 115 | 284 | 1309 | 1638 | 2133 | 758 | 575 | 342 | ذكور | ريف | |
| | | Female | 1808 | 7 | 49 | 321 | 588 | 557 | 196 | 80 | 9 | إناث | | |
| | | Total | 8962 | 122 | 332 | 1630 | 2226 | 2690 | 954 | 656 | 351 | جملة | | |
| | Total | Male | 9147 | 145 | 389 | 1725 | 2139 | 2662 | 978 | 735 | 374 | ذكور | الجملة | |
| | | Female | 2397 | 13 | 71 | 476 | 770 | 696 | 261 | 97 | 13 | إناث | | |
| | | Total | 11544 | 159 | 459 | 2200 | 2910 | 3358 | 1239 | 832 | 387 | جملة | | |



تقدير المشتغلين (15 سنة فأكثر) طبقاً لفئات السن والنوع بكل محافظة وإجمالي الجمهورية (حضر / ريف)

Estimation of Employed (15 Years & above) According to Age Group and Gender in each governorate & Republic Total (Urban/Rural)

Cont.Table no.(4) No.(00)

العدد بالآلاف

تابع جدول رقم (٤)

| Governorates | Place of residence | Gender | الإجمالي Total | فئات السن Age Group | | | | | | | | النوع | محل الإقامة | محافظات الجمهورية |
|--------------|--------------------|--------|-------------------|------------------------|-------|-------|-------|-------|-------|-------|-------|-------|-------------|-------------------|
| | | | | 65+ | 60-64 | 50-59 | 40-49 | 30-39 | 25-29 | 20-24 | 15-19 | | | |
| Gharbia | Urban | Male | 3510 | 45 | 109 | 659 | 896 | 1031 | 349 | 249 | 173 | ذكور | حضر | الغربية |
| | | Female | 1168 | 6 | 12 | 302 | 311 | 339 | 97 | 85 | 16 | إناث | | |
| | | Total | 4679 | 50 | 121 | 961 | 1208 | 1370 | 446 | 334 | 189 | جملة | | |
| | Rural | Male | 8965 | 152 | 248 | 1601 | 2368 | 2688 | 855 | 675 | 379 | ذكور | ريف | |
| | | Female | 2676 | 27 | 94 | 511 | 738 | 861 | 293 | 127 | 26 | إناث | | |
| | | Total | 11641 | 179 | 342 | 2112 | 3105 | 3548 | 1148 | 802 | 405 | جملة | | |
| | Total | Male | 12476 | 196 | 357 | 2260 | 3264 | 3719 | 1204 | 924 | 552 | ذكور | الجملة | |
| | | Female | 3844 | 33 | 106 | 813 | 1049 | 1200 | 390 | 212 | 42 | إناث | | |
| | | Total | 16320 | 229 | 463 | 3073 | 4313 | 4919 | 1594 | 1136 | 594 | جملة | | |
| Menoufia | Urban | Male | 2165 | 26 | 62 | 401 | 672 | 624 | 213 | 111 | 57 | ذكور | حضر | المنوفية |
| | | Female | 757 | 10 | 11 | 181 | 236 | 213 | 73 | 20 | 13 | إناث | | |
| | | Total | 2922 | 37 | 73 | 582 | 908 | 837 | 285 | 131 | 70 | جملة | | |
| | Rural | Male | 8815 | 182 | 289 | 1413 | 2263 | 2799 | 961 | 658 | 248 | ذكور | ريف | |
| | | Female | 2164 | 31 | 49 | 420 | 627 | 612 | 244 | 128 | 52 | إناث | | |
| | | Total | 10979 | 214 | 338 | 1833 | 2891 | 3412 | 1205 | 786 | 301 | جملة | | |
| | Total | Male | 10979 | 208 | 351 | 1814 | 2935 | 3423 | 1174 | 769 | 305 | ذكور | الجملة | |
| | | Female | 2922 | 42 | 60 | 601 | 863 | 826 | 316 | 148 | 65 | إناث | | |
| | | Total | 13901 | 250 | 411 | 2415 | 3798 | 4249 | 1490 | 916 | 370 | جملة | | |
| Behira | Urban | Male | 3239 | 30 | 138 | 579 | 789 | 965 | 369 | 295 | 74 | ذكور | حضر | البحيرة |
| | | Female | 444 | 0 | 19 | 128 | 136 | 123 | 15 | 22 | 0 | إناث | | |
| | | Total | 3683 | 30 | 157 | 708 | 926 | 1088 | 384 | 318 | 74 | جملة | | |
| | Rural | Male | 13994 | 202 | 467 | 2147 | 3223 | 4370 | 1680 | 1253 | 653 | ذكور | ريف | |
| | | Female | 1859 | 21 | 32 | 376 | 476 | 528 | 255 | 133 | 36 | إناث | | |
| | | Total | 15853 | 223 | 500 | 2523 | 3699 | 4899 | 1935 | 1386 | 689 | جملة | | |
| | Total | Male | 17233 | 232 | 606 | 2726 | 4012 | 5335 | 2049 | 1548 | 727 | ذكور | الجملة | |
| | | Female | 2303 | 21 | 52 | 505 | 613 | 652 | 270 | 156 | 36 | إناث | | |
| | | Total | 19536 | 253 | 657 | 3231 | 4625 | 5986 | 2319 | 1704 | 763 | جملة | | |



تقدير المشتغلين (15 سنة فأكثر) طبقاً لفئات السن والنوع بكل محافظة وإجمالي الجمهورية (حضر / ريف)

Estimation of Employed (15 Years & above) According to Age Group and Gender in each governorate & Republic Total (Urban/Rural)

Cont.Table no.(4)

No.(00)

العدد بالآلاف

تابع جدول رقم (٤)

| Governorates | Place of residence | Gender | الإجمالي Total | فئات السن Age Group | | | | | | | | النوع | محل الإقامة | محافظات الجمهورية |
|--------------|--------------------|--------|-------------------|------------------------|-------|-------|-------|-------|-------|-------|-------|-------|-------------|-------------------|
| | | | | 65+ | 60-64 | 50-59 | 40-49 | 30-39 | 25-29 | 20-24 | 15-19 | | | |
| Ismaelia | Urban | Male | 1368 | 8 | 44 | 228 | 340 | 446 | 164 | 95 | 42 | ذكور | حضر | الإسماعيلية |
| | | Female | 407 | 2 | 0 | 136 | 103 | 104 | 41 | 16 | 5 | إناث | | |
| | | Total | 1775 | 10 | 44 | 364 | 444 | 550 | 205 | 111 | 47 | جملة | | |
| | Rural | Male | 1943 | 38 | 46 | 298 | 470 | 553 | 221 | 226 | 91 | ذكور | ريف | |
| | | Female | 367 | 1 | 2 | 67 | 116 | 94 | 26 | 41 | 19 | إناث | | |
| | | Total | 2310 | 39 | 49 | 365 | 587 | 647 | 247 | 267 | 110 | جملة | | |
| | Total | Male | 3311 | 46 | 91 | 527 | 811 | 999 | 385 | 321 | 133 | ذكور | الجملة | |
| | | Female | 773 | 3 | 2 | 203 | 219 | 198 | 67 | 57 | 24 | إناث | | |
| | | Total | 4085 | 49 | 93 | 729 | 1030 | 1197 | 452 | 378 | 157 | جملة | | |
| Giza | Urban | Male | 12898 | 72 | 390 | 2127 | 3225 | 3708 | 1531 | 1302 | 542 | ذكور | حضر | الجيزة |
| | | Female | 2484 | 20 | 37 | 434 | 592 | 745 | 369 | 221 | 65 | إناث | | |
| | | Total | 15382 | 93 | 426 | 2562 | 3817 | 4453 | 1900 | 1524 | 607 | جملة | | |
| | Rural | Male | 9490 | 106 | 183 | 1245 | 2210 | 3011 | 1321 | 1007 | 407 | ذكور | ريف | |
| | | Female | 670 | 3 | 4 | 96 | 200 | 223 | 66 | 56 | 22 | إناث | | |
| | | Total | 10160 | 109 | 187 | 1341 | 2411 | 3234 | 1387 | 1063 | 429 | جملة | | |
| | Total | Male | 22388 | 178 | 573 | 3373 | 5435 | 6719 | 2852 | 2310 | 949 | ذكور | الجملة | |
| | | Female | 3154 | 23 | 41 | 530 | 792 | 968 | 435 | 277 | 87 | إناث | | |
| | | Total | 25542 | 201 | 614 | 3903 | 6227 | 7687 | 3287 | 2587 | 1036 | جملة | | |
| Beni- Suef | Urban | Male | 1941 | 27 | 39 | 308 | 508 | 541 | 241 | 154 | 124 | ذكور | حضر | بني سويف |
| | | Female | 536 | 2 | 9 | 108 | 154 | 187 | 49 | 17 | 9 | إناث | | |
| | | Total | 2477 | 29 | 48 | 415 | 662 | 728 | 290 | 171 | 133 | جملة | | |
| | Rural | Male | 6263 | 169 | 199 | 912 | 1356 | 1798 | 847 | 598 | 385 | ذكور | ريف | |
| | | Female | 1933 | 61 | 58 | 324 | 508 | 580 | 213 | 143 | 47 | إناث | | |
| | | Total | 8197 | 231 | 258 | 1235 | 1863 | 2378 | 1060 | 741 | 431 | جملة | | |
| | Total | Male | 8205 | 196 | 238 | 1219 | 1863 | 2339 | 1087 | 752 | 509 | ذكور | الجملة | |
| | | Female | 2469 | 64 | 68 | 431 | 662 | 767 | 262 | 160 | 56 | إناث | | |
| | | Total | 10674 | 260 | 306 | 1651 | 2525 | 3106 | 1349 | 912 | 565 | جملة | | |



تقدير المشتغلين (15 سنة فأكثر) طبقاً لفئات السن والنوع بكل محافظة وإجمالي الجمهورية (حضر / ريف)

Estimation of Employed (15 Years & above) According to Age Group and Gender in each governorate & Republic Total (Urban/Rural)

Cont.Table no.(4)

No.(00)

العدد بالآلاف

تابع جدول رقم (٤)

| Governorates | Place of residence | Gender | الإجمالي Total | فئات السن Age Group | | | | | | | | النوع | محل الإقامة | محافظات الجمهورية |
|--------------|--------------------|--------|-------------------|------------------------|-------|-------|-------|-------|-------|-------|-------|-------|-------------|-------------------|
| | | | | 65+ | 60-64 | 50-59 | 40-49 | 30-39 | 25-29 | 20-24 | 15-19 | | | |
| Fayoum | Urban | Male | 2023 | 18 | 66 | 294 | 550 | 581 | 254 | 208 | 53 | ذكور | حضر | الفيوم |
| | | Female | 308 | 6 | 6 | 99 | 60 | 98 | 22 | 13 | 3 | إناث | | |
| | | Total | 2330 | 24 | 72 | 392 | 610 | 679 | 276 | 221 | 56 | جملة | | |
| | Rural | Male | 7071 | 114 | 216 | 964 | 1460 | 2223 | 1000 | 752 | 342 | ذكور | ريف | |
| | | Female | 476 | 2 | 12 | 94 | 121 | 171 | 46 | 18 | 12 | إناث | | |
| | | Total | 7547 | 116 | 228 | 1058 | 1581 | 2394 | 1045 | 770 | 354 | جملة | | |
| | Total | Male | 9094 | 132 | 282 | 1257 | 2010 | 2804 | 1253 | 960 | 394 | ذكور | الجملة | |
| | | Female | 784 | 8 | 18 | 193 | 181 | 269 | 68 | 30 | 15 | إناث | | |
| | | Total | 9878 | 140 | 300 | 1451 | 2191 | 3073 | 1321 | 991 | 410 | جملة | | |
| Menia | Urban | Male | 2554 | 37 | 63 | 426 | 596 | 782 | 256 | 253 | 143 | ذكور | حضر | المنيا |
| | | Female | 559 | 1 | 14 | 140 | 175 | 152 | 44 | 33 | 0 | إناث | | |
| | | Total | 3114 | 39 | 77 | 566 | 771 | 934 | 299 | 286 | 143 | جملة | | |
| | Rural | Male | 11710 | 251 | 340 | 1861 | 2170 | 3215 | 1605 | 1341 | 927 | ذكور | ريف | |
| | | Female | 1963 | 42 | 59 | 365 | 586 | 605 | 195 | 86 | 26 | إناث | | |
| | | Total | 13674 | 293 | 399 | 2225 | 2756 | 3820 | 1800 | 1426 | 954 | جملة | | |
| | Total | Male | 14265 | 289 | 403 | 2287 | 2766 | 3997 | 1861 | 1593 | 1070 | ذكور | الجملة | |
| | | Female | 2523 | 43 | 73 | 505 | 761 | 757 | 239 | 119 | 26 | إناث | | |
| | | Total | 16788 | 332 | 476 | 2791 | 3527 | 4754 | 2099 | 1712 | 1097 | جملة | | |
| Asyout | Urban | Male | 2724 | 25 | 61 | 429 | 642 | 819 | 388 | 276 | 85 | ذكور | حضر | اسيوط |
| | | Female | 494 | 0 | 7 | 88 | 178 | 153 | 38 | 30 | 0 | إناث | | |
| | | Total | 3218 | 25 | 69 | 517 | 819 | 971 | 426 | 306 | 85 | جملة | | |
| | Rural | Male | 8059 | 176 | 211 | 960 | 1611 | 2133 | 1129 | 1176 | 662 | ذكور | ريف | |
| | | Female | 578 | 7 | 9 | 82 | 173 | 167 | 88 | 44 | 10 | إناث | | |
| | | Total | 8637 | 183 | 220 | 1042 | 1784 | 2300 | 1217 | 1220 | 672 | جملة | | |
| | Total | Male | 10783 | 201 | 272 | 1389 | 2253 | 2952 | 1517 | 1453 | 747 | ذكور | الجملة | |
| | | Female | 1072 | 7 | 17 | 169 | 350 | 319 | 126 | 73 | 10 | إناث | | |
| | | Total | 11855 | 208 | 289 | 1558 | 2603 | 3271 | 1643 | 1526 | 757 | جملة | | |



تقدير المشتغلين (15 سنة فأكثر) طبقاً لفئات السن والنوع بكل محافظة وإجمالى الجمهورية (حضر / ريف)

Estimation of Employed (15 Years & above) According to Age Group and Gender in each governorate & Republic Total (Urban/Rural)

Cont.Table no.(4)

No.(00)

العدد بالآلاف

تابع جدول رقم (٤)

| Governorates | Place of residence | Gender | الإجمالي Total | Age Group | | | فئات السن | | | | | النوع | محل الإقامة | محافظات الجمهورية |
|--------------|--------------------|--------|-------------------|-----------|-------|-------|-----------|-------|-------|-------|-------|-------|-------------|-------------------|
| | | | | 65+ | 60-64 | 50-59 | 40-49 | 30-39 | 25-29 | 20-24 | 15-19 | | | |
| Suhag | Urban | Male | 2319 | 17 | 61 | 474 | 556 | 792 | 234 | 139 | 46 | ذكور | حضر | سوهاج |
| | | Female | 494 | 0 | 0 | 143 | 157 | 126 | 54 | 10 | 4 | إناث | | |
| | | Total | 2813 | 17 | 61 | 617 | 713 | 918 | 287 | 149 | 51 | جملة | | |
| | Rural | Male | 9620 | 170 | 278 | 1472 | 1865 | 2651 | 1405 | 1322 | 457 | ذكور | ريف | |
| | | Female | 332 | 0 | 0 | 40 | 102 | 124 | 29 | 37 | 0 | إناث | | |
| | | Total | 9952 | 170 | 278 | 1512 | 1967 | 2774 | 1434 | 1359 | 457 | جملة | | |
| | Total | Male | 11939 | 187 | 339 | 1946 | 2420 | 3443 | 1639 | 1461 | 503 | ذكور | الجملة | |
| | | Female | 826 | 0 | 0 | 183 | 259 | 249 | 83 | 47 | 4 | إناث | | |
| | | Total | 12765 | 187 | 339 | 2130 | 2679 | 3693 | 1721 | 1508 | 508 | جملة | | |
| Qena | Urban | Male | 1336 | 12 | 37 | 245 | 300 | 432 | 199 | 92 | 18 | ذكور | حضر | |
| | | Female | 255 | 0 | 3 | 68 | 64 | 82 | 26 | 12 | 0 | إناث | | |
| | | Total | 1591 | 12 | 40 | 313 | 365 | 514 | 225 | 104 | 18 | جملة | | |
| | Rural | Male | 6481 | 79 | 221 | 1057 | 1233 | 1899 | 921 | 826 | 246 | ذكور | ريف | |
| | | Female | 304 | 0 | 6 | 33 | 90 | 104 | 40 | 25 | 6 | إناث | | |
| | | Total | 6785 | 79 | 227 | 1090 | 1322 | 2003 | 961 | 850 | 252 | جملة | | |
| | Total | Male | 7817 | 91 | 258 | 1302 | 1533 | 2331 | 1120 | 918 | 264 | ذكور | الجملة | |
| | | Female | 559 | 0 | 9 | 101 | 154 | 187 | 66 | 36 | 6 | إناث | | |
| | | Total | 8376 | 91 | 267 | 1403 | 1687 | 2517 | 1186 | 954 | 270 | جملة | | |
| Aswan | Urban | Male | 1656 | 13 | 37 | 327 | 428 | 471 | 183 | 167 | 29 | ذكور | حضر | |
| | | Female | 212 | 1 | 0 | 81 | 37 | 49 | 31 | 12 | 0 | إناث | | |
| | | Total | 1868 | 14 | 37 | 409 | 465 | 520 | 214 | 180 | 29 | جملة | | |
| | Rural | Male | 2148 | 29 | 59 | 314 | 508 | 653 | 283 | 233 | 69 | ذكور | ريف | |
| | | Female | 181 | 0 | 0 | 42 | 46 | 58 | 17 | 19 | 0 | إناث | | |
| | | Total | 2329 | 29 | 59 | 355 | 555 | 711 | 299 | 252 | 69 | جملة | | |
| | Total | Male | 3804 | 42 | 96 | 641 | 936 | 1124 | 466 | 401 | 98 | ذكور | الجملة | |
| | | Female | 393 | 1 | 0 | 123 | 84 | 107 | 48 | 31 | 0 | إناث | | |
| | | Total | 4197 | 43 | 96 | 764 | 1020 | 1230 | 514 | 432 | 98 | جملة | | |



تقدير المشتغلين (15 سنة فأكثر) طبقاً لفئات السن والنوع بكل محافظة وإجمالى الجمهورية (حضر / ريف)

Estimation of Employed (15 Years & above) According to Age Group and Gender in each governorate & Republic Total (Urban/Rural)

Cont.Table no.(4)

No.(00)

العدد بالمئات

تابع جدول رقم (٤)

| Governorates | Place of residence | Gender | الإجمالي Total | فئات السن Age Group | | | | | | | | النوع | محل الإقامة | محافظات الجمهورية |
|------------------|--------------------|--------|-------------------|------------------------|-------|-------|-------|-------|-------|-------|-------|-------|-------------|-------------------|
| | | | | 65+ | 60-64 | 50-59 | 40-49 | 30-39 | 25-29 | 20-24 | 15-19 | | | |
| Luxor | Urban | Male | 1385 | 4 | 23 | 210 | 309 | 458 | 173 | 126 | 82 | ذكور | حضر | الأقصر |
| | | Female | 223 | 0 | 4 | 46 | 60 | 76 | 23 | 11 | 2 | إناث | | |
| | | Total | 1608 | 4 | 27 | 256 | 368 | 535 | 196 | 137 | 84 | جملة | | |
| | Rural | Male | 2115 | 6 | 37 | 293 | 456 | 678 | 300 | 228 | 117 | ذكور | ريف | |
| | | Female | 147 | 0 | 0 | 17 | 39 | 43 | 24 | 21 | 2 | إناث | | |
| | | Total | 2261 | 6 | 37 | 311 | 495 | 720 | 324 | 250 | 119 | جملة | | |
| | Total | Male | 3500 | 10 | 60 | 503 | 765 | 1136 | 473 | 355 | 199 | ذكور | الجملة | |
| | | Female | 369 | 0 | 4 | 64 | 99 | 119 | 47 | 32 | 4 | إناث | | |
| | | Total | 3869 | 10 | 64 | 567 | 864 | 1255 | 520 | 387 | 203 | جملة | | |
| | Red Sea | Urban | Male | 1035 | 4 | 24 | 153 | 321 | 335 | 121 | 65 | 12 | ذكور | |
| Female | | | 168 | 0 | 0 | 18 | 39 | 71 | 28 | 12 | 0 | إناث | | |
| Total | | | 1203 | 4 | 24 | 171 | 359 | 406 | 149 | 77 | 12 | جملة | | |
| Total | | Male | 1035 | 4 | 24 | 153 | 321 | 335 | 121 | 65 | 12 | ذكور | الجملة | |
| | | Female | 168 | 0 | 0 | 18 | 39 | 71 | 28 | 12 | 0 | إناث | | |
| | | Total | 1203 | 4 | 24 | 171 | 359 | 406 | 149 | 77 | 12 | جملة | | |
| Urban | | Male | 260 | 0 | 1 | 70 | 67 | 71 | 38 | 12 | 0 | ذكور | حضر | |
| | | Female | 131 | 0 | 0 | 53 | 40 | 25 | 9 | 3 | 0 | إناث | | |
| | | Total | 390 | 0 | 1 | 124 | 107 | 96 | 47 | 15 | 0 | جملة | | |
| El-wadi El-Gidid | | Rural | Male | 314 | 3 | 1 | 53 | 86 | 95 | 54 | 18 | 3 | ذكور | ريف |
| | Female | | 60 | 0 | 0 | 14 | 19 | 20 | 2 | 4 | 0 | إناث | | |
| | Total | | 374 | 3 | 1 | 68 | 106 | 115 | 56 | 21 | 3 | جملة | | |
| | Total | Male | 574 | 3 | 3 | 124 | 153 | 166 | 92 | 30 | 3 | ذكور | الجملة | |
| | | Female | 190 | 0 | 0 | 68 | 59 | 45 | 11 | 6 | 0 | إناث | | |
| | | Total | 764 | 3 | 3 | 192 | 212 | 212 | 104 | 36 | 3 | جملة | | |



تقدير المشتغلين (15 سنة فأكثر) طبقاً لفئات السن والنوع بكل محافظة وإجمالي الجمهورية (حضر / ريف)

Estimation of Employed (15 Years & above) According to Age Group and Gender in each governorate & Republic Total (Urban/Rural)

Cont. Table no.(4)

No.(00)

العدد بالآلاف

تابع جدول رقم (٤)

| Governorates | Place of residence | Gender | الإجمالي Total | فئات السن Age Group | | | | | | | | النوع | محل الإقامة | محافظات الجمهورية |
|--------------|--------------------|--------|-------------------|------------------------|-------|-------|-------|-------|-------|-------|-------|-------|-------------|-------------------|
| | | | | 65+ | 60-64 | 50-59 | 40-49 | 30-39 | 25-29 | 20-24 | 15-19 | | | |
| Matrouh | Urban | Male | 698 | 10 | 7 | 112 | 126 | 216 | 134 | 61 | 31 | ذكور | حضر | مطروح |
| | | Female | 54 | 0 | 0 | 17 | 16 | 14 | 3 | 0 | 4 | إناث | | |
| | | Total | 752 | 10 | 7 | 129 | 142 | 230 | 137 | 61 | 35 | جملة | | |
| | Rural | Male | 433 | 0 | 5 | 31 | 91 | 175 | 76 | 16 | 39 | ذكور | ريف | |
| | | Female | 0 | 0 | 0 | 0 | 0 | 0 | 0 | 0 | 0 | إناث | | |
| | | Total | 433 | 0 | 5 | 31 | 91 | 175 | 76 | 16 | 39 | جملة | | |
| | Total | Male | 1131 | 10 | 12 | 143 | 217 | 392 | 210 | 78 | 70 | ذكور | الجملة | |
| | | Female | 54 | 0 | 0 | 17 | 16 | 14 | 3 | 0 | 4 | إناث | | |
| | | Total | 1185 | 10 | 12 | 160 | 233 | 406 | 213 | 78 | 74 | جملة | | |
| South Sinai | Urban | Male | 155 | 1 | 4 | 30 | 49 | 39 | 15 | 15 | 2 | ذكور | حضر | جنوب سيناء |
| | | Female | 46 | 0 | 0 | 13 | 14 | 14 | 3 | 1 | 0 | إناث | | |
| | | Total | 201 | 1 | 4 | 43 | 64 | 53 | 18 | 17 | 2 | جملة | | |
| | Rural | Male | 147 | 0 | 4 | 18 | 43 | 47 | 18 | 17 | 0 | ذكور | ريف | |
| | | Female | 27 | 0 | 0 | 15 | 2 | 8 | 2 | 0 | 0 | إناث | | |
| | | Total | 173 | 0 | 4 | 33 | 45 | 55 | 20 | 17 | 0 | جملة | | |
| | Total | Male | 301 | 1 | 8 | 48 | 93 | 85 | 33 | 32 | 2 | ذكور | الجملة | |
| | | Female | 73 | 0 | 0 | 28 | 16 | 22 | 5 | 1 | 0 | إناث | | |
| | | Total | 374 | 1 | 8 | 76 | 108 | 108 | 38 | 33 | 2 | جملة | | |



تقدير المشتغلين (15 سنة فأكثر) طبقاً للحالة التعليمية والنوع بكل محافظة وإجمالي الجمهورية (حضر / ريف)

Estimation of Employed (15 Years & above) According to Educational status and Gender in each governorate & Republic Total (Urban/Rural)

| Table no.(5) | No.(00) | | | العدد بالآلاف | | | | | | | | جدول رقم (٥) | | |
|--------------|--------------------|--------|-------------------|--|--|--|---|--|---|--------------------|--------|--------------|----------------------|------------|
| Governorates | Place of residence | Gender | الإجمالي Total | Educational Status | | | | الحالة التعليمية | | | النوع | محل الإقامة | محافظات الجمهورية | |
| | | | | مؤهل جامعي ومؤهل فوق الجامعي University & Higher | مؤهل فوق المتوسط وأقل من الجامعي Above Intermediate | مؤهل متوسط فنى Technical Secondary | ثانوية عامة وثانوية أهلية General/ Azhari secondary | مؤهل أقل من المتوسط Less than Intermediate | يقرأ ويكتب وشهادة محو الأمية Read & Write | أمية Illiterate | | | | |
| Total | Urban | Male | 97736 | 24026 | 5015 | 33144 | 2443 | 14780 | 7895 | 10432 | ذكور | حضر | إجمالي الجمهورية | |
| | | Female | 20574 | 10396 | 1244 | 4966 | 299 | 1266 | 576 | 1827 | إناث | | | |
| | | Total | 118309 | 34423 | 6259 | 38110 | 2742 | 16046 | 8471 | 12258 | جملة | | | |
| | Rural | Male | 139940 | 16509 | 4120 | 55290 | 3286 | 22419 | 13127 | 25190 | ذكور | ريف | | |
| | | Female | 21144 | 5353 | 1466 | 5718 | 222 | 1759 | 767 | 5858 | إناث | | | |
| | | Total | 161085 | 21862 | 5586 | 61008 | 3508 | 24179 | 13894 | 31048 | جملة | | | |
| | Total | Male | 237676 | 40536 | 9135 | 88434 | 5729 | 37200 | 21022 | 35621 | ذكور | الجملة | | |
| | | Female | 41718 | 15749 | 2710 | 10685 | 521 | 3025 | 1342 | 7685 | إناث | | | |
| | | Total | 279394 | 56285 | 11844 | 99118 | 6250 | 40225 | 22365 | 43307 | جملة | | | |
| Cairo | Urban | Male | 21314 | 5995 | 1322 | 5962 | 727 | 2999 | 1784 | 2525 | ذكور | حضر | القاهرة | |
| | | Female | 4422 | 2431 | 230 | 831 | 72 | 238 | 147 | 473 | إناث | | | |
| | | Total | 25736 | 8426 | 1551 | 6793 | 799 | 3238 | 1932 | 2997 | جملة | | | |
| | Total | Male | 21314 | 5995 | 1322 | 5962 | 727 | 2999 | 1784 | 2525 | ذكور | الجملة | | |
| | | Female | 4422 | 2431 | 230 | 831 | 72 | 238 | 147 | 473 | إناث | | | |
| | | Total | 25736 | 8426 | 1551 | 6793 | 799 | 3238 | 1932 | 2997 | جملة | | | |
| | Urban | Male | 13109 | 3051 | 835 | 3932 | 306 | 2816 | 1395 | 773 | ذكور | حضر | | الإسكندرية |
| | | Female | 2474 | 1176 | 161 | 564 | 43 | 275 | 99 | 156 | إناث | | | |
| | | Total | 15583 | 4227 | 996 | 4496 | 349 | 3091 | 1494 | 930 | جملة | | | |
| Total | Male | 13109 | 3051 | 835 | 3932 | 306 | 2816 | 1395 | 773 | ذكور | الجملة | | | |
| | Female | 2474 | 1176 | 161 | 564 | 43 | 275 | 99 | 156 | إناث | | | | |
| | Total | 15583 | 4227 | 996 | 4496 | 349 | 3091 | 1494 | 930 | جملة | | | | |
| Port Said | Urban | Male | 1853 | 596 | 85 | 756 | 19 | 157 | 116 | 123 | ذكور | حضر | بورسعيد | |
| | | Female | 523 | 289 | 41 | 131 | 0 | 23 | 11 | 29 | إناث | | | |
| | | Total | 2376 | 885 | 126 | 887 | 19 | 180 | 127 | 152 | جملة | | | |
| | Total | Male | 1853 | 596 | 85 | 756 | 19 | 157 | 116 | 123 | ذكور | الجملة | | |
| | | Female | 523 | 289 | 41 | 131 | 0 | 23 | 11 | 29 | إناث | | | |
| | | Total | 2376 | 885 | 126 | 887 | 19 | 180 | 127 | 152 | جملة | | | |



تقدير المشتغلين (15 سنة فأكثر) طبقاً للحالة التعليمية والنوع بكل محافظة وإجمالى الجمهورية (حضر / ريف)

Estimation of Employed (15 Years & above) According to Educational status and Gender in each governorate & Republic Total (Urban/Rural)

Cont.Table no.(5) No.(00)

العدد بالآلاف

تابع جدول رقم (٥)

| Governorates | Place of residence | Gender | الإجمالى Total | Educational Status | | | | | | | النوع | محل الإقامة | محافظات الجمهورية | |
|--------------|--------------------|--------|-------------------|--|--|--|--|--|---|--------------------|-------|-------------|-------------------|--------|
| | | | | مؤهل جامعى ومؤهل فوق الجامعى University & Higher | مؤهل فوق المتوسط وأقل من الجامعى Above Intermediate | مؤهل متوسط فنى Technical Secondary | ثانوية عامة وثانوية أزهرية General/ Azhari secondary | مؤهل أقل من المتوسط Less than Intermediate | يقرأ ويكتب وشهادة محو الأمية Read & Write | أمية Illiterate | | | | |
| Suez | Urban | Male | 1788 | 401 | 68 | 771 | 30 | 270 | 109 | 139 | ذكور | حضر | السويس | |
| | | Female | 349 | 209 | 18 | 80 | 2 | 14 | 10 | 15 | إناث | | | |
| | | Total | 2137 | 610 | 86 | 851 | 32 | 285 | 119 | 154 | جملة | | | |
| | Total | Male | 1788 | 401 | 68 | 771 | 30 | 270 | 109 | 139 | ذكور | | | الجملة |
| | | Female | 349 | 209 | 18 | 80 | 2 | 14 | 10 | 15 | إناث | | | |
| | | Total | 2137 | 610 | 86 | 851 | 32 | 285 | 119 | 154 | جملة | | | |
| Damietta | Urban | Male | 1612 | 300 | 94 | 480 | 45 | 323 | 209 | 162 | ذكور | حضر | دمياط | |
| | | Female | 314 | 165 | 23 | 93 | 2 | 5 | 12 | 14 | إناث | | | |
| | | Total | 1926 | 465 | 117 | 573 | 47 | 327 | 221 | 176 | جملة | | | |
| | Rural | Male | 2537 | 312 | 70 | 870 | 59 | 450 | 356 | 419 | ذكور | ريف | | |
| | | Female | 500 | 154 | 44 | 130 | 7 | 39 | 27 | 100 | إناث | | | |
| | | Total | 3037 | 467 | 113 | 1000 | 66 | 489 | 383 | 519 | جملة | | | |
| Dakahlia | Total | Male | 4149 | 612 | 163 | 1350 | 104 | 773 | 565 | 582 | ذكور | الجملة | | |
| | | Female | 814 | 320 | 67 | 223 | 9 | 44 | 38 | 114 | إناث | | | |
| | | Total | 4964 | 932 | 230 | 1573 | 113 | 816 | 604 | 696 | جملة | | | |
| | Urban | Male | 5026 | 1053 | 179 | 1551 | 80 | 837 | 623 | 703 | ذكور | حضر | | |
| | | Female | 854 | 348 | 88 | 265 | 4 | 63 | 20 | 65 | إناث | | | |
| | | Total | 5880 | 1402 | 267 | 1816 | 84 | 900 | 643 | 768 | جملة | | | |
| Dakahlia | Rural | Male | 11473 | 1520 | 454 | 4600 | 205 | 1509 | 1355 | 1831 | ذكور | ريف | الدقهلية | |
| | | Female | 1617 | 541 | 166 | 466 | 22 | 87 | 64 | 270 | إناث | | | |
| | | Total | 13090 | 2060 | 621 | 5066 | 227 | 1596 | 1419 | 2101 | جملة | | | |
| | Total | Male | 16499 | 2573 | 633 | 6151 | 285 | 2346 | 1977 | 2534 | ذكور | الجملة | | |
| | | Female | 2471 | 889 | 255 | 731 | 27 | 150 | 84 | 335 | إناث | | | |
| | | Total | 18970 | 3462 | 888 | 6882 | 311 | 2496 | 2062 | 2869 | جملة | | | |



تقدير المشتغلين (15 سنة فأكثر) طبقاً للحالة التعليمية والنوع بكل محافظة وإجمالي الجمهورية (حضر / ريف)

Estimation of Employed (15 Years & above) According to Educational status and Gender in each governorate & Republic Total (Urban/Rural)

Cont.Table no.(5)

No.(00)

العدد بالمئات

تابع جدول رقم (٥)

| Governorates | Place of residence | Gender | الإجمالي Total | Educational Status | | | الحالة التعليمية | | | | النوع | محل الإقامة | محافظات الجمهورية |
|----------------|--------------------|--------|-------------------|--|---|---|---|---|---|--------------------|-------|-------------|-------------------|
| | | | | مؤهل جامعي ومؤهل فوق الجامعي University & Higher | مؤهل فوق المتوسط وأقل من الجامعي Above Intermediate | مؤهل متوسط فني Technical Secondary | ثانوية عامة وثانوية أهلية General/ Azhari secondary | مؤهل أقل من المتوسط Less than Intermediate | يقرأ ويكتب وشهادة محو الأمية Read & Write | أمية Illetirate | | | |
| Sharkia | Urban | Male | 4117 | 1347 | 188 | 1456 | 142 | 388 | 174 | 420 | ذكور | حضر | الشرقية |
| | | Female | 901 | 566 | 44 | 223 | 8 | 7 | 8 | 46 | إناث | | |
| | | Total | 5018 | 1913 | 232 | 1679 | 150 | 395 | 182 | 466 | جملة | | |
| | Rural | Male | 12972 | 1711 | 439 | 5271 | 404 | 1743 | 888 | 2518 | ذكور | ريف | |
| | | Female | 1704 | 599 | 210 | 506 | 11 | 56 | 36 | 285 | إناث | | |
| | | Total | 14676 | 2310 | 649 | 5777 | 415 | 1799 | 923 | 2803 | جملة | | |
| | Total | Male | 17089 | 3059 | 627 | 6727 | 546 | 2131 | 1062 | 2938 | ذكور | الجملة | |
| | | Female | 2605 | 1165 | 254 | 729 | 18 | 64 | 44 | 331 | إناث | | |
| | | Total | 19694 | 4223 | 881 | 7457 | 564 | 2194 | 1106 | 3269 | جملة | | |
| Kalyoubia | Urban | Male | 5656 | 1471 | 310 | 2046 | 101 | 860 | 384 | 483 | ذكور | حضر | القليوبية |
| | | Female | 1408 | 710 | 45 | 348 | 26 | 110 | 64 | 105 | إناث | | |
| | | Total | 7065 | 2181 | 355 | 2394 | 127 | 970 | 448 | 589 | جملة | | |
| | Rural | Male | 8235 | 1464 | 202 | 3094 | 168 | 1510 | 729 | 1068 | ذكور | ريف | |
| | | Female | 1778 | 472 | 95 | 459 | 40 | 230 | 79 | 404 | إناث | | |
| | | Total | 10013 | 1936 | 297 | 3552 | 208 | 1740 | 808 | 1472 | جملة | | |
| | Total | Male | 13891 | 2936 | 512 | 5140 | 269 | 2370 | 1113 | 1552 | ذكور | الجملة | |
| | | Female | 3186 | 1182 | 140 | 807 | 66 | 340 | 142 | 509 | إناث | | |
| | | Total | 17078 | 4118 | 652 | 5947 | 335 | 2710 | 1255 | 2061 | جملة | | |
| Kafr-El- sheik | Urban | Male | 1994 | 664 | 96 | 708 | 62 | 156 | 157 | 151 | ذكور | حضر | كفر الشيخ |
| | | Female | 588 | 303 | 17 | 173 | 16 | 10 | 5 | 65 | إناث | | |
| | | Total | 2582 | 967 | 113 | 881 | 78 | 166 | 161 | 216 | جملة | | |
| | Rural | Male | 7154 | 902 | 158 | 2839 | 321 | 928 | 726 | 1280 | ذكور | ريف | |
| | | Female | 1808 | 287 | 72 | 609 | 32 | 129 | 90 | 589 | إناث | | |
| | | Total | 8962 | 1189 | 230 | 3448 | 353 | 1057 | 816 | 1869 | جملة | | |
| | Total | Male | 9147 | 1566 | 254 | 3547 | 382 | 1084 | 883 | 1430 | ذكور | الجملة | |
| | | Female | 2397 | 590 | 89 | 782 | 49 | 138 | 95 | 654 | إناث | | |
| | | Total | 11544 | 2156 | 343 | 4329 | 431 | 1223 | 978 | 2084 | جملة | | |



تقدير المشتغلين (15 سنة فأكثر) طبقاً للحالة التعليمية والنوع بكل محافظة وإجمالي الجمهورية (حضر / ريف)

Estimation of Employed (15 Years & above) According to Educational status and Gender in each governorate & Republic Total (Urban/Rural)

Cont. Table no.(5)

No.(00)

العدد بالآلاف

تابع جدول رقم (٥)

| Governorates | Place of residence | Gender | الإجمالي Total | Educational Status | | | الحالة التعليمية | | | | النوع | محل الإقامة | محافظات الجمهورية |
|--------------|--------------------|--------|-------------------|--|--|---|---|---|---|--------------------|-------|-------------|-------------------|
| | | | | مؤهل جامعي ومؤهل فوق الجامعي University & Higher | مؤهل فوق المتوسط وأقل من الجامعي Above Intermediate | مؤهل متوسط فنى Technical Secondary | ثانوية عامة وثانوية أهلية General/ Azhari secondary | مؤهل أقل من المتوسط Less than Intermediate | يقرأ ويكتب وشهادة محو الأمية Read & Write | أمية Illiterate | | | |
| Gharbia | Urban | Male | 3510 | 889 | 169 | 1218 | 58 | 498 | 273 | 405 | ذكور | حضر | الغربية |
| | | Female | 1168 | 425 | 64 | 388 | 8 | 97 | 36 | 151 | إناث | | |
| | | Total | 4679 | 1314 | 233 | 1606 | 66 | 595 | 309 | 555 | جملة | | |
| | Rural | Male | 8965 | 1529 | 356 | 3446 | 279 | 1375 | 661 | 1319 | ذكور | ريف | |
| | | Female | 2676 | 651 | 215 | 824 | 25 | 244 | 69 | 647 | إناث | | |
| | | Total | 11641 | 2180 | 571 | 4270 | 304 | 1619 | 731 | 1967 | جملة | | |
| | Total | Male | 12476 | 2417 | 524 | 4665 | 337 | 1874 | 934 | 1724 | ذكور | الجملة | |
| | | Female | 3844 | 1076 | 280 | 1212 | 33 | 340 | 105 | 798 | إناث | | |
| | | Total | 16320 | 3494 | 804 | 5877 | 371 | 2214 | 1039 | 2522 | جملة | | |
| Menoufia | Urban | Male | 2165 | 766 | 79 | 695 | 23 | 234 | 177 | 190 | ذكور | حضر | المنوفية |
| | | Female | 757 | 440 | 53 | 176 | 0 | 18 | 22 | 48 | إناث | | |
| | | Total | 2922 | 1206 | 132 | 871 | 23 | 252 | 199 | 238 | جملة | | |
| | Rural | Male | 8815 | 1533 | 238 | 3842 | 155 | 1253 | 882 | 911 | ذكور | ريف | |
| | | Female | 2164 | 545 | 98 | 611 | 30 | 237 | 123 | 521 | إناث | | |
| | | Total | 10979 | 2077 | 336 | 4454 | 186 | 1490 | 1005 | 1432 | جملة | | |
| | Total | Male | 10979 | 2299 | 317 | 4537 | 179 | 1487 | 1059 | 1101 | ذكور | الجملة | |
| | | Female | 2922 | 985 | 151 | 787 | 30 | 255 | 145 | 569 | إناث | | |
| | | Total | 13901 | 3284 | 468 | 5324 | 209 | 1742 | 1204 | 1670 | جملة | | |
| Behira | Urban | Male | 3239 | 594 | 121 | 1207 | 49 | 495 | 234 | 538 | ذكور | حضر | البحيرة |
| | | Female | 444 | 239 | 59 | 111 | 0 | 19 | 4 | 12 | إناث | | |
| | | Total | 3683 | 833 | 181 | 1319 | 49 | 514 | 238 | 550 | جملة | | |
| | Rural | Male | 13994 | 1489 | 288 | 5051 | 320 | 2385 | 1202 | 3260 | ذكور | ريف | |
| | | Female | 1859 | 398 | 150 | 406 | 25 | 213 | 57 | 609 | إناث | | |
| | | Total | 15853 | 1886 | 439 | 5457 | 345 | 2598 | 1259 | 3869 | جملة | | |
| | Total | Male | 17233 | 2083 | 410 | 6258 | 369 | 2880 | 1436 | 3798 | ذكور | الجملة | |
| | | Female | 2303 | 637 | 210 | 517 | 25 | 232 | 61 | 621 | إناث | | |
| | | Total | 19536 | 2719 | 619 | 6775 | 394 | 3112 | 1497 | 4419 | جملة | | |



تقدير المشتغلين (15 سنة فأكثر) طبقاً للحالة التعليمية والنوع بكل محافظة وإجمالي الجمهورية (حضر / ريف)

Estimation of Employed (15 Years & above) According to Educational status and Gender in each governorate & Republic Total (Urban/Rural)

Cont. Table no.(5)

No.(00)

العدد بالآلاف

تابع جدول رقم (٥)

| Governorates | Place of residence | Gender | الإجمالي Total | Educational Status | | | الحالة التعليمية | | | | النوع | محل الإقامة | محافظات الجمهورية |
|--------------|--------------------|--------|-------------------|--|---|--|---|---|---|--------------------|-------|-------------|-------------------|
| | | | | مؤهل جامعي ومؤهل فوق الجامعي University & Higher | مؤهل فوق المتوسط وأقل من الجامعي Above Intermediate | مؤهل متوسط فنى Technical Secondary | ثانوية عامة وثانوية أزهريّة General/ Azhari secondary | مؤهل أقل من المتوسط Less than Intermediate | يقرا ويكتب وشهادة محو الأمية Read & Write | أمية Illiterate | | | |
| Ismaelia | Urban | Male | 1368 | 454 | 63 | 517 | 37 | 173 | 66 | 58 | ذكور | حضر | الإسماعيلية |
| | | Female | 407 | 207 | 38 | 121 | 5 | 23 | 5 | 7 | إناث | | |
| | | Total | 1775 | 662 | 101 | 638 | 43 | 197 | 71 | 65 | جملة | | |
| | Rural | Male | 1943 | 229 | 53 | 880 | 41 | 368 | 174 | 198 | ذكور | ريف | |
| | | Female | 367 | 90 | 27 | 123 | 2 | 43 | 19 | 64 | إناث | | |
| | | Total | 2310 | 319 | 80 | 1003 | 43 | 411 | 192 | 262 | جملة | | |
| | Total | Male | 3311 | 683 | 116 | 1397 | 79 | 542 | 239 | 256 | ذكور | الجملة | |
| | | Female | 773 | 297 | 65 | 244 | 7 | 66 | 24 | 71 | إناث | | |
| | | Total | 4085 | 980 | 181 | 1641 | 86 | 608 | 263 | 326 | جملة | | |
| Giza | Urban | Male | 12898 | 2763 | 682 | 4378 | 473 | 2155 | 923 | 1523 | ذكور | حضر | الجيزة |
| | | Female | 2484 | 1073 | 106 | 574 | 88 | 273 | 73 | 297 | إناث | | |
| | | Total | 15382 | 3836 | 788 | 4952 | 561 | 2429 | 996 | 1820 | جملة | | |
| | Rural | Male | 9490 | 1018 | 507 | 2982 | 157 | 1994 | 1327 | 1506 | ذكور | ريف | |
| | | Female | 670 | 232 | 39 | 97 | 5 | 117 | 26 | 155 | إناث | | |
| | | Total | 10160 | 1250 | 545 | 3078 | 161 | 2111 | 1353 | 1661 | جملة | | |
| | Total | Male | 22388 | 3781 | 1189 | 7360 | 630 | 4150 | 2249 | 3029 | ذكور | الجملة | |
| | | Female | 3154 | 1305 | 145 | 670 | 93 | 390 | 100 | 452 | إناث | | |
| | | Total | 25542 | 5087 | 1333 | 8030 | 722 | 4540 | 2349 | 3481 | جملة | | |
| Beni- Suef | Urban | Male | 1941 | 404 | 40 | 650 | 22 | 186 | 197 | 442 | ذكور | حضر | بنى سويف |
| | | Female | 536 | 250 | 16 | 93 | 7 | 25 | 9 | 136 | إناث | | |
| | | Total | 2477 | 654 | 56 | 743 | 29 | 211 | 207 | 578 | جملة | | |
| | Rural | Male | 6263 | 650 | 120 | 2594 | 87 | 855 | 302 | 1656 | ذكور | ريف | |
| | | Female | 1933 | 227 | 82 | 420 | 3 | 152 | 48 | 1002 | إناث | | |
| | | Total | 8197 | 877 | 202 | 3014 | 90 | 1007 | 349 | 2658 | جملة | | |
| | Total | Male | 8205 | 1054 | 160 | 3244 | 109 | 1041 | 499 | 2097 | ذكور | الجملة | |
| | | Female | 2469 | 477 | 98 | 513 | 10 | 177 | 57 | 1138 | إناث | | |
| | | Total | 10674 | 1531 | 258 | 3757 | 118 | 1218 | 556 | 3236 | جملة | | |



تقدير المشتغلين (15 سنة فأكثر) طبقاً للحالة التعليمية والنوع بكل محافظة وإجمالي الجمهورية (حضر / ريف)

Estimation of Employed (15 Years & above) According to Educational status and Gender in each governorate & Republic Total (Urban/Rural)

Cont.Table no.(5)

No.(00)

العدد بالآلاف

تابع جدول رقم (٥)

| Governorates | Place of residence | Gender | الإجمالي Total | Educational Status | | | الحالة التعليمية | | | | النوع | محل الإقامة | محافظات الجمهورية | |
|--------------|--------------------|--------|-------------------|--|--|--|---|---|---|--------------------|-------|-------------|-------------------|--------|
| | | | | مؤهل جامعي ومؤهل فوق الجامعي University & Higher | مؤهل فوق المتوسط وأقل من الجامعي Above Intermediate | مؤهل متوسط فنى Technical Secondary | ثانوية عامة وثانوية أهلية General/ Azhari secondary | مؤهل أقل من المتوسط Less than Intermediate | يقرا ويكتب وشهادة محو الأمية Read & Write | أمية Illetirate | | | | |
| Fayoum | Urban | Male | 2023 | 308 | 59 | 694 | 21 | 314 | 203 | 424 | ذكور | حضر | الفيوم | |
| | | Female | 308 | 124 | 30 | 77 | 0 | 13 | 21 | 43 | إناث | | | |
| | | Total | 2330 | 432 | 89 | 771 | 21 | 326 | 225 | 467 | جملة | | | |
| | Rural | Male | 7071 | 376 | 150 | 2727 | 74 | 1078 | 695 | 1971 | ذكور | ريف | | |
| | | Female | 476 | 114 | 27 | 102 | 6 | 27 | 24 | 175 | إناث | | | |
| | | Total | 7547 | 490 | 177 | 2828 | 81 | 1105 | 719 | 2146 | جملة | | | |
| | Total | Male | 9094 | 684 | 209 | 3421 | 95 | 1392 | 898 | 2395 | ذكور | الجملة | | |
| | | Female | 784 | 238 | 57 | 179 | 6 | 40 | 45 | 218 | إناث | | | |
| | | Total | 9878 | 922 | 266 | 3600 | 101 | 1432 | 943 | 2613 | جملة | | | |
| Menia | Urban | Male | 2554 | 410 | 53 | 1137 | 24 | 395 | 204 | 333 | ذكور | حضر | | المنيا |
| | | Female | 559 | 231 | 7 | 170 | 3 | 27 | 17 | 104 | إناث | | | |
| | | Total | 3114 | 640 | 60 | 1307 | 27 | 422 | 220 | 437 | جملة | | | |
| | Rural | Male | 11710 | 967 | 253 | 5443 | 147 | 1880 | 937 | 2084 | ذكور | ريف | | |
| | | Female | 1963 | 382 | 53 | 510 | 3 | 111 | 76 | 829 | إناث | | | |
| | | Total | 13674 | 1348 | 306 | 5953 | 150 | 1991 | 1012 | 2913 | جملة | | | |
| | Total | Male | 14265 | 1376 | 306 | 6580 | 171 | 2275 | 1141 | 2417 | ذكور | الجملة | | |
| | | Female | 2523 | 613 | 60 | 681 | 6 | 138 | 92 | 933 | إناث | | | |
| | | Total | 16788 | 1989 | 366 | 7260 | 177 | 2413 | 1233 | 3350 | جملة | | | |
| Asyout | Urban | Male | 2724 | 498 | 107 | 1175 | 22 | 351 | 186 | 385 | ذكور | حضر | اسيوط | |
| | | Female | 494 | 245 | 54 | 158 | 4 | 4 | 0 | 29 | إناث | | | |
| | | Total | 3218 | 743 | 162 | 1333 | 26 | 355 | 186 | 414 | جملة | | | |
| | Rural | Male | 8059 | 577 | 186 | 2901 | 173 | 1599 | 1054 | 1570 | ذكور | ريف | | |
| | | Female | 578 | 208 | 47 | 150 | 0 | 31 | 9 | 133 | إناث | | | |
| | | Total | 8637 | 784 | 233 | 3051 | 173 | 1630 | 1063 | 1703 | جملة | | | |
| | Total | Male | 10783 | 1075 | 293 | 4076 | 195 | 1950 | 1240 | 1955 | ذكور | الجملة | | |
| | | Female | 1072 | 452 | 101 | 308 | 4 | 35 | 9 | 162 | إناث | | | |
| | | Total | 11855 | 1527 | 395 | 4384 | 198 | 1985 | 1249 | 2117 | جملة | | | |



تقدير المشتغلين (15 سنة فأكثر) طبقاً للحالة التعليمية والنوع بكل محافظة وإجمالي الجمهورية (حضر / ريف)

Estimation of Employed (15 Years & above) According to Educational status and Gender in each governorate & Republic Total (Urban/Rural)

Cont. Table no.(5)

No.(00)

العدد بالمئات

تابع جدول رقم (٥)

| Governorates | Place of residence | Gender | الإجمالي Total | Educational Status | | | الحالة التعليمية | | | | النوع | محل الإقامة | محافظات الجمهورية | |
|--------------|--------------------|--------|-------------------|---|--|--|--|---|---|--------------------|-------|-------------|-------------------|-------|
| | | | | مؤهل جامعي ومؤهل فوق الجامعي University & Higher | مؤهل فوق المتوسط وأقل من الجامعي Above Intermediate | مؤهل متوسط فني Technical Secondary | ثانوية عامة وثانوية أهريية General/ Azhari secondary | مؤهل أقل من المتوسط Less than Intermediate | يقرأ ويكتب وشهادة محو الأمية Read & Write | أمية Illiterate | | | | |
| Suhag | Urban | Male | 2319 | 603 | 106 | 896 | 43 | 288 | 109 | 273 | ذكور | حضر | سوهاج | |
| | | Female | 494 | 364 | 29 | 93 | 0 | 0 | 0 | 8 | إناث | | | |
| | | Total | 2813 | 967 | 135 | 989 | 43 | 288 | 109 | 281 | جملة | | | |
| | Rural | Male | 9620 | 809 | 204 | 3322 | 257 | 1719 | 1070 | 2239 | ذكور | ريف | | |
| | | Female | 332 | 165 | 54 | 81 | 4 | 3 | 7 | 18 | إناث | | | |
| | | Total | 9952 | 974 | 258 | 3403 | 261 | 1722 | 1077 | 2256 | جملة | | | |
| | Total | Male | 11939 | 1413 | 311 | 4218 | 300 | 2007 | 1179 | 2512 | ذكور | الجملة | | |
| | | Female | 826 | 528 | 83 | 174 | 4 | 3 | 7 | 26 | إناث | | | |
| | | Total | 12765 | 1941 | 394 | 4392 | 304 | 2010 | 1186 | 2538 | جملة | | | |
| | Qena | Urban | Male | 1336 | 334 | 86 | 627 | 28 | 154 | 55 | 53 | ذكور | | حضر |
| Female | | | 255 | 170 | 23 | 41 | 3 | 9 | 3 | 6 | إناث | | | |
| Total | | | 1591 | 504 | 109 | 668 | 31 | 162 | 58 | 59 | جملة | | | |
| Rural | | Male | 6481 | 869 | 216 | 3042 | 260 | 929 | 420 | 744 | ذكور | ريف | | |
| | | Female | 304 | 131 | 15 | 80 | 3 | 22 | 6 | 47 | إناث | | | |
| | | Total | 6785 | 1000 | 232 | 3122 | 263 | 951 | 427 | 791 | جملة | | | |
| Total | | Male | 7817 | 1202 | 302 | 3669 | 288 | 1083 | 475 | 797 | ذكور | الجملة | | |
| | | Female | 559 | 301 | 39 | 121 | 6 | 31 | 9 | 52 | إناث | | | |
| | | Total | 8376 | 1504 | 341 | 3790 | 294 | 1114 | 484 | 850 | جملة | | | |
| Aswan | | Urban | Male | 1656 | 325 | 86 | 833 | 45 | 252 | 77 | 39 | ذكور | حضر | أسوان |
| | Female | | 212 | 119 | 38 | 50 | 0 | 0 | 3 | 3 | إناث | | | |
| | Total | | 1868 | 445 | 123 | 883 | 45 | 252 | 79 | 42 | جملة | | | |
| | Rural | Male | 2148 | 184 | 84 | 1074 | 103 | 356 | 148 | 198 | ذكور | ريف | | |
| | | Female | 181 | 79 | 37 | 58 | 0 | 2 | 0 | 5 | إناث | | | |
| | | Total | 2329 | 264 | 121 | 1132 | 103 | 358 | 148 | 203 | جملة | | | |
| | Total | Male | 3804 | 510 | 170 | 1907 | 148 | 608 | 225 | 237 | ذكور | الجملة | | |
| | | Female | 393 | 199 | 74 | 107 | 0 | 2 | 3 | 7 | إناث | | | |
| | | Total | 4197 | 709 | 244 | 2014 | 148 | 610 | 227 | 244 | جملة | | | |



تقدير المشتغلين (15 سنة فأكثر) طبقاً للحالة التعليمية والنوع بكل محافظة وإجمالي الجمهورية (حضر / ريف)

Estimation of Employed (15 Years & above) According to Educational status and Gender in each governorate & Republic Total (Urban/Rural)

تابع جدول رقم (٥) العدد بالآلاف Cont.Table no.(5) No.(00)

| Governorates | Place of residence | Gender | الإجمالي Total | Educational Status | | | | | | | النوع | محل الإقامة | محافظات الجمهورية |
|------------------|--------------------|--------|-------------------|---|--|---|---|---|---|--------------------|-------|-------------|----------------------|
| | | | | مؤهل جامعي ومؤهل فوق الجامعي University & Higher | مؤهل فوق المتوسط وأقل من الجامعي Above Intermediate | مؤهل متوسط فنى Technical Secondary | ثانوية عامة وثانوية أزهرية General/ Azhari secondary | مؤهل أقل من المتوسط Less than Intermediate | يقرأ ويكتب وشهادة محو الأمية Read & Write | أمية Illiterate | | | |
| Luxor | Urban | Male | 1385 | 296 | 54 | 669 | 43 | 188 | 64 | 70 | ذكور | حضر | الأقصر |
| | | Female | 223 | 127 | 17 | 70 | 2 | 2 | 0 | 4 | إناث | | |
| | | Total | 1608 | 423 | 71 | 739 | 46 | 190 | 64 | 75 | جملة | | |
| | Rural | Male | 2115 | 274 | 121 | 1045 | 63 | 265 | 125 | 222 | ذكور | ريف | |
| | | Female | 147 | 47 | 28 | 43 | 2 | 13 | 6 | 6 | إناث | | |
| | | Total | 2261 | 321 | 149 | 1088 | 65 | 278 | 131 | 229 | جملة | | |
| | Total | Male | 3500 | 570 | 174 | 1714 | 106 | 454 | 189 | 292 | ذكور | الجملة | |
| | | Female | 369 | 175 | 45 | 113 | 4 | 15 | 6 | 11 | إناث | | |
| | | Total | 3869 | 745 | 219 | 1827 | 110 | 469 | 196 | 303 | جملة | | |
| Red Sea | Urban | Male | 1035 | 306 | 65 | 394 | 14 | 106 | 63 | 87 | ذكور | حضر | البحر الأحمر |
| | | Female | 168 | 92 | 16 | 46 | 4 | 4 | 0 | 6 | إناث | | |
| | | Total | 1203 | 398 | 82 | 440 | 18 | 110 | 63 | 93 | جملة | | |
| | Total | Male | 1035 | 306 | 65 | 394 | 14 | 106 | 63 | 87 | ذكور | الجملة | |
| | | Female | 168 | 92 | 16 | 46 | 4 | 4 | 0 | 6 | إناث | | |
| | | Total | 1203 | 398 | 82 | 440 | 18 | 110 | 63 | 93 | جملة | | |
| | Urban | Male | 260 | 112 | 15 | 107 | 6 | 12 | 6 | 3 | ذكور | حضر | |
| | | Female | 131 | 58 | 15 | 54 | 1 | 0 | 0 | 3 | إناث | | |
| | | Total | 390 | 169 | 30 | 160 | 8 | 12 | 6 | 6 | جملة | | |
| El-wadi El-Gidid | Rural | Male | 314 | 53 | 12 | 182 | 10 | 30 | 12 | 14 | ذكور | ريف | الوادی الجديد |
| | | Female | 60 | 21 | 4 | 34 | 1 | 0 | 0 | 0 | إناث | | |
| | | Total | 374 | 74 | 16 | 216 | 11 | 30 | 12 | 14 | جملة | | |
| | Total | Male | 574 | 164 | 27 | 289 | 16 | 42 | 18 | 17 | ذكور | الجملة | |
| | | Female | 190 | 79 | 18 | 87 | 3 | 0 | 0 | 3 | إناث | | |
| | | Total | 764 | 244 | 46 | 376 | 19 | 42 | 18 | 20 | جملة | | |



تقدير المشتغلين (15 سنة فأكثر) طبقاً للحالة التعليمية والنوع بكل محافظة وإجمالى الجمهورية (حضر / ريف)

Estimation of Employed (15 Years & above) According to Educational status and Gender in each governorate & Republic Total (Urban/Rural)

Cont. Table no.(5) No.(00)

العدد بالآلاف

تابع جدول رقم (٥)

| Governorates | Place of residence | Gender | الإجمالي Total | الحالة التعليمية Educational Status | | | | | | | النوع | محل الإقامة | محافظات الجمهورية | |
|--------------|--------------------|--------|-------------------|---|--|--|---|--|--|--------------------|-------|-------------|-------------------|------------|
| | | | | مؤهل جامعي ومؤهل فوق الجامعي University & Higher | مؤهل فوق المتوسط وأقل من الجامعي Above Intermediate | مؤهل متوسط فنى Technical Secondary | ثانوية عامة وثانوية أهلية General/ Azhari secondary | مؤهل أقل من المتوسط Less than Intermediate | يقراً ويكتب وشهادة محو الأمية Read & Write | أمية Illiterate | | | | |
| Matrouh | Urban | Male | 698 | 67 | 35 | 227 | 19 | 151 | 77 | 121 | ذكور | حضر | مطروح | |
| | | Female | 54 | 17 | 7 | 20 | 0 | 4 | 6 | 0 | إناث | | | |
| | | Total | 752 | 84 | 42 | 246 | 19 | 156 | 84 | 121 | جملة | | | |
| | Rural | Male | 433 | 15 | 0 | 19 | 0 | 175 | 46 | 179 | ذكور | ريف | | |
| | | Female | 0 | 0 | 0 | 0 | 0 | 0 | 0 | 0 | إناث | | | |
| | | Total | 433 | 15 | 0 | 19 | 0 | 175 | 46 | 179 | جملة | | | |
| | Total | Male | 1131 | 81 | 35 | 245 | 19 | 327 | 123 | 300 | ذكور | الجملة | | |
| | | Female | 54 | 17 | 7 | 20 | 0 | 4 | 6 | 0 | إناث | | | |
| | | Total | 1185 | 99 | 42 | 265 | 19 | 331 | 130 | 300 | جملة | | | |
| South Sinai | Urban | Male | 155 | 18 | 18 | 58 | 2 | 22 | 30 | 9 | ذكور | حضر | | جنوب سيناء |
| | | Female | 46 | 18 | 5 | 17 | 0 | 3 | 2 | 2 | إناث | | | |
| | | Total | 201 | 35 | 23 | 75 | 2 | 25 | 31 | 10 | جملة | | | |
| | Rural | Male | 147 | 29 | 8 | 67 | 4 | 18 | 19 | 2 | ذكور | ريف | | |
| | | Female | 27 | 10 | 3 | 10 | 0 | 3 | 0 | 0 | إناث | | | |
| | | Total | 173 | 39 | 11 | 78 | 4 | 21 | 19 | 2 | جملة | | | |
| | Total | Male | 301 | 46 | 26 | 125 | 5 | 39 | 49 | 10 | ذكور | الجملة | | |
| | | Female | 73 | 28 | 8 | 27 | 0 | 7 | 2 | 2 | إناث | | | |
| | | Total | 374 | 74 | 34 | 152 | 5 | 46 | 51 | 12 | جملة | | | |



تقدير المشتغلين (15 سنة فأكثر) طبقاً لأقسام المهن الرئيسية والنوع بكل محافظة وإجمالي الجمهورية (حضر / ريف)

Estimation of Employed (15 Years & above) According to Main Occupation and Gender in each governorate & Republic Total (Urban/Rural)

جدول رقم (٦) العدد بالمئات

| Governorates | Place of residence | Gender | الإجمالي Total | Main Occupation | | | | | | | | | | أقسام المهن الرئيسية | | | | النوع | محل الإقامة | محافظات الجمهورية |
|--------------|--------------------|--------|-------------------|-----------------|-------|-------|-------|-------|-------|-------|-------|-------|------|----------------------|--------|------------------|-----|------------|-------------|-------------------|
| | | | | X | 9 | 8 | 7 | 6 | 5 | 4 | 3 | 2 | 1 | | | | | | | |
| Total | Urban | Male | 97736 | 0 | 6233 | 14881 | 20798 | 4209 | 21550 | 5787 | 7387 | 12204 | 4685 | ذكور | حضر | إجمالي الجمهورية | | | | |
| | | Female | 20574 | 0 | 1252 | 983 | 360 | 333 | 3056 | 2937 | 2394 | 8324 | 935 | إناث | | | | | | |
| | | Total | 118309 | 0 | 7485 | 15864 | 21158 | 4543 | 24606 | 8724 | 9781 | 20529 | 5620 | جملة | | | | | | |
| | Rural | Male | 139940 | 0 | 6740 | 17816 | 32755 | 39226 | 21314 | 3763 | 5992 | 8863 | 3470 | ذكور | ريف | | | | | |
| | | Female | 21144 | 0 | 707 | 531 | 406 | 6540 | 3918 | 1324 | 2126 | 5203 | 388 | إناث | | | | | | |
| | | Total | 161085 | 0 | 7446 | 18346 | 33162 | 45767 | 25233 | 5087 | 8118 | 14067 | 3858 | جملة | | | | | | |
| | Total | Male | 237676 | 0 | 12973 | 32697 | 53553 | 43436 | 42864 | 9550 | 13379 | 21068 | 8155 | ذكور | الجملة | | | | | |
| | | Female | 41718 | 0 | 1958 | 1514 | 766 | 6874 | 6974 | 4261 | 4520 | 13528 | 1323 | إناث | | | | | | |
| | | Total | 279394 | 0 | 14931 | 34210 | 54320 | 50310 | 49839 | 13812 | 17899 | 34595 | 9479 | جملة | | | | | | |
| Cairo | Urban | Male | 21314 | 0 | 1736 | 3235 | 3960 | 55 | 4826 | 1977 | 1444 | 3106 | 975 | ذكور | حضر | القاهرة | | | | |
| | | Female | 4422 | 0 | 410 | 248 | 86 | 6 | 583 | 802 | 415 | 1692 | 180 | إناث | | | | | | |
| | | Total | 25736 | 0 | 2145 | 3483 | 4047 | 61 | 5409 | 2778 | 1860 | 4798 | 1155 | جملة | | | | | | |
| | Total | Male | 21314 | 0 | 1736 | 3235 | 3960 | 55 | 4826 | 1977 | 1444 | 3106 | 975 | ذكور | الجملة | | | | | |
| | | Female | 4422 | 0 | 410 | 248 | 86 | 6 | 583 | 802 | 415 | 1692 | 180 | إناث | | | | | | |
| | | Total | 25736 | 0 | 2145 | 3483 | 4047 | 61 | 5409 | 2778 | 1860 | 4798 | 1155 | جملة | | | | | | |
| | Alexandria | Urban | Male | 13109 | 0 | 890 | 2265 | 2451 | 218 | 3296 | 674 | 1134 | 1482 | 698 | ذكور | | حضر | الإسكندرية | | |
| | | | Female | 2474 | 0 | 221 | 214 | 63 | 0 | 387 | 341 | 303 | 846 | 99 | إناث | | | | | |
| | | | Total | 15583 | 0 | 1112 | 2479 | 2514 | 218 | 3683 | 1015 | 1438 | 2328 | 796 | جملة | | | | | |
| Total | | Male | 13109 | 0 | 890 | 2265 | 2451 | 218 | 3296 | 674 | 1134 | 1482 | 698 | ذكور | الجملة | | | | | |
| | | Female | 2474 | 0 | 221 | 214 | 63 | 0 | 387 | 341 | 303 | 846 | 99 | إناث | | | | | | |
| | | Total | 15583 | 0 | 1112 | 2479 | 2514 | 218 | 3683 | 1015 | 1438 | 2328 | 796 | جملة | | | | | | |
| Port Said | Urban | Male | 1853 | 0 | 64 | 306 | 130 | 148 | 529 | 154 | 180 | 252 | 89 | ذكور | حضر | بورسعيد | | | | |
| | | Female | 523 | 0 | 11 | 43 | 11 | 2 | 68 | 83 | 65 | 211 | 29 | إناث | | | | | | |
| | | Total | 2376 | 0 | 75 | 349 | 141 | 150 | 597 | 237 | 246 | 463 | 118 | جملة | | | | | | |
| | Total | Male | 1853 | 0 | 64 | 306 | 130 | 148 | 529 | 154 | 180 | 252 | 89 | ذكور | الجملة | | | | | |
| | | Female | 523 | 0 | 11 | 43 | 11 | 2 | 68 | 83 | 65 | 211 | 29 | إناث | | | | | | |
| | | Total | 2376 | 0 | 75 | 349 | 141 | 150 | 597 | 237 | 246 | 463 | 118 | جملة | | | | | | |



تقدير المشتغلين (15 سنة فأكثر) طبقاً لأقسام المهن الرئيسية والنوع بكل محافظة وإجمالي الجمهورية (حضر / ريف)

Estimation of Employed (15 Years & above) According to Main Occupation and Gender in each governorate & Republic Total (Urban/Rural)

| Cont.Table no.(6) | | No.(00) | | العدد بالمئات | | | | | | | | | | تابع جدول رقم (٦) | | |
|-------------------|--------------------|---------|-------------------|---|-----|------|------|------|------|-----|-----|------|-----|-------------------|-------------|----------------------|
| Governorates | Place of residence | Gender | الإجمالي Total | أقسام المهن الرئيسية Main Occupation | | | | | | | | | | النوع | محل الإقامة | محافظات الجمهورية |
| | | | | X | 9 | 8 | 7 | 6 | 5 | 4 | 3 | 2 | 1 | | | |
| Suez | Urban | Male | 1788 | 0 | 147 | 259 | 325 | 39 | 317 | 121 | 251 | 170 | 159 | ذكور | حضر | السويس |
| | | Female | 349 | 0 | 21 | 8 | 2 | 0 | 56 | 39 | 37 | 159 | 27 | إناث | | |
| | | Total | 2137 | 0 | 168 | 268 | 327 | 39 | 373 | 160 | 288 | 329 | 186 | جملة | | |
| | Total | Male | 1788 | 0 | 147 | 259 | 325 | 39 | 317 | 121 | 251 | 170 | 159 | ذكور | الجملة | |
| | | Female | 349 | 0 | 21 | 8 | 2 | 0 | 56 | 39 | 37 | 159 | 27 | إناث | | |
| | | Total | 2137 | 0 | 168 | 268 | 327 | 39 | 373 | 160 | 288 | 329 | 186 | جملة | | |
| Damietta | Urban | Male | 1612 | 0 | 63 | 184 | 560 | 148 | 339 | 44 | 70 | 139 | 66 | ذكور | حضر | دمياط |
| | | Female | 314 | 0 | 14 | 5 | 5 | 0 | 39 | 26 | 46 | 156 | 23 | إناث | | |
| | | Total | 1926 | 0 | 77 | 188 | 565 | 148 | 378 | 69 | 116 | 295 | 89 | جملة | | |
| | Rural | Male | 2537 | 0 | 105 | 363 | 828 | 544 | 322 | 25 | 89 | 166 | 95 | ذكور | ريف | |
| | | Female | 500 | 0 | 23 | 10 | 7 | 113 | 80 | 37 | 49 | 169 | 12 | إناث | | |
| | | Total | 3037 | 0 | 128 | 373 | 835 | 657 | 402 | 62 | 139 | 335 | 107 | جملة | | |
| Dakahlia | Total | Male | 4149 | 0 | 169 | 546 | 1388 | 692 | 661 | 69 | 159 | 306 | 160 | ذكور | الجملة | الدقهلية |
| | | Female | 814 | 0 | 37 | 15 | 11 | 113 | 120 | 62 | 96 | 325 | 36 | إناث | | |
| | | Total | 4964 | 0 | 205 | 561 | 1399 | 805 | 780 | 131 | 255 | 631 | 196 | جملة | | |
| | Urban | Male | 5026 | 0 | 221 | 783 | 1177 | 816 | 934 | 153 | 223 | 504 | 215 | ذكور | حضر | |
| | | Female | 854 | 0 | 45 | 37 | 8 | 21 | 111 | 96 | 104 | 405 | 26 | إناث | | |
| | | Total | 5880 | 0 | 267 | 820 | 1185 | 837 | 1046 | 249 | 327 | 909 | 240 | جملة | | |
| Dakahlia | Rural | Male | 11473 | 0 | 311 | 1739 | 2581 | 3080 | 1820 | 381 | 397 | 877 | 287 | ذكور | ريف | الدقهلية |
| | | Female | 1617 | 0 | 23 | 30 | 30 | 311 | 223 | 200 | 253 | 474 | 72 | إناث | | |
| | | Total | 13090 | 0 | 334 | 1770 | 2611 | 3391 | 2042 | 582 | 650 | 1351 | 359 | جملة | | |
| | Total | Male | 16499 | 0 | 532 | 2522 | 3758 | 3896 | 2754 | 534 | 619 | 1382 | 502 | ذكور | الجملة | |
| | | Female | 2471 | 0 | 69 | 68 | 39 | 332 | 334 | 296 | 358 | 879 | 97 | إناث | | |
| | | Total | 18970 | 0 | 601 | 2589 | 3797 | 4228 | 3088 | 831 | 977 | 2260 | 599 | جملة | | |



تقدير المشتغلين (15 سنة فأكثر) طبقاً لأقسام المهن الرئيسية والنوع بكل محافظة وإجمالي الجمهورية (حضر / ريف)

Estimation of Employed (15 Years & above) According to Main Occupation and Gender in each governorate & Republic Total (Urban/Rural)

| Cont.Table no.(6) | No.(00) | | | العدد بالمنات | | | | | | | | | | | تابع جدول رقم (٦) | |
|-------------------|--------------------|--------|-------------------|-----------------|------|------|------|------|------|------|------|------|-----|-------|-------------------|-------------------|
| Governorates | Place of residence | Gender | الإجمالي Total | Main Occupation | | | | | | | | | | النوع | محل الإقامة | محافظات الجمهورية |
| | | | | X | 9 | 8 | 7 | 6 | 5 | 4 | 3 | 2 | 1 | | | |
| Sharkia | Urban | Male | 4117 | 0 | 201 | 497 | 743 | 351 | 737 | 152 | 347 | 821 | 267 | ذكور | حضر | الشرقية |
| | | Female | 901 | 0 | 20 | 19 | 8 | 9 | 82 | 115 | 91 | 515 | 43 | إناث | | |
| | | Total | 5018 | 0 | 221 | 516 | 751 | 360 | 818 | 268 | 439 | 1337 | 309 | جملة | | |
| | Rural | Male | 12972 | 0 | 505 | 2171 | 2461 | 3611 | 1718 | 405 | 742 | 981 | 379 | ذكور | ريف | |
| | | Female | 1704 | 0 | 34 | 50 | 30 | 288 | 191 | 196 | 256 | 607 | 52 | إناث | | |
| | | Total | 14676 | 0 | 539 | 2221 | 2491 | 3899 | 1909 | 601 | 997 | 1588 | 431 | جملة | | |
| | Total | Male | 17089 | 0 | 706 | 2668 | 3204 | 3962 | 2455 | 557 | 1089 | 1803 | 646 | ذكور | الجملة | |
| | | Female | 2605 | 0 | 54 | 69 | 38 | 297 | 273 | 311 | 347 | 1122 | 94 | إناث | | |
| | | Total | 19694 | 0 | 759 | 2737 | 3242 | 4259 | 2728 | 869 | 1436 | 2925 | 740 | جملة | | |
| | Kalyoubia | Urban | Male | 5656 | 0 | 264 | 1082 | 1136 | 53 | 1263 | 357 | 502 | 684 | 316 | ذكور | |
| Female | | | 1408 | 0 | 100 | 70 | 11 | 22 | 247 | 141 | 175 | 557 | 86 | إناث | | |
| Total | | | 7065 | 0 | 364 | 1152 | 1148 | 75 | 1509 | 498 | 677 | 1241 | 401 | جملة | | |
| Rural | | Male | 8235 | 0 | 521 | 1514 | 1842 | 704 | 1673 | 347 | 567 | 832 | 235 | ذكور | ريف | |
| | | Female | 1778 | 0 | 124 | 84 | 61 | 257 | 535 | 79 | 147 | 476 | 16 | إناث | | |
| | | Total | 10013 | 0 | 645 | 1598 | 1904 | 961 | 2207 | 426 | 713 | 1308 | 251 | جملة | | |
| Total | | Male | 13891 | 0 | 785 | 2596 | 2979 | 757 | 2935 | 704 | 1069 | 1516 | 550 | ذكور | الجملة | |
| | | Female | 3186 | 0 | 223 | 154 | 72 | 279 | 781 | 220 | 322 | 1032 | 102 | إناث | | |
| | | Total | 17078 | 0 | 1008 | 2750 | 3051 | 1036 | 3717 | 924 | 1391 | 2549 | 653 | جملة | | |
| Kafr-El- sheik | | Urban | Male | 1994 | 0 | 89 | 248 | 398 | 94 | 505 | 112 | 81 | 356 | 110 | ذكور | حضر |
| | Female | | 588 | 0 | 7 | 4 | 18 | 21 | 105 | 74 | 70 | 249 | 40 | إناث | | |
| | Total | | 2582 | 0 | 96 | 252 | 416 | 115 | 610 | 186 | 151 | 605 | 151 | جملة | | |
| | Rural | Male | 7154 | 0 | 339 | 698 | 1277 | 2394 | 1147 | 196 | 216 | 467 | 420 | ذكور | ريف | |
| | | Female | 1808 | 0 | 23 | 10 | 16 | 969 | 301 | 90 | 95 | 287 | 19 | إناث | | |
| | | Total | 8962 | 0 | 361 | 708 | 1293 | 3363 | 1448 | 287 | 310 | 754 | 439 | جملة | | |
| | Total | Male | 9147 | 0 | 428 | 946 | 1675 | 2488 | 1652 | 308 | 297 | 823 | 530 | ذكور | الجملة | |
| | | Female | 2397 | 0 | 29 | 14 | 34 | 990 | 406 | 165 | 165 | 535 | 59 | إناث | | |
| | | Total | 11544 | 0 | 457 | 960 | 1709 | 3478 | 2059 | 472 | 461 | 1358 | 589 | جملة | | |



تقدير المشتغلين (15 سنة فأكثر) طبقاً لأقسام المهن الرئيسية والنوع بكل محافظة وإجمالى الجمهورية (حضر / ريف)

Estimation of Employed (15 Years & above) According to Main Occupation and Gender in each governorate & Republic Total (Urban/Rural)

Cont.Table no.(6)

No.(00)

العدد بالآلاف

تابع جدول رقم (٦)

| Governorates | Place of residence | Gender | الإجمالي Total | أقسام المهن الرئيسية Main Occupation | | | | | | | | | | النوع | محل الإقامة | محافظات الجمهورية | |
|--------------|--------------------|--------|-------------------|---|-----|------|------|------|------|-----|------|------|-----|-------|-------------|----------------------|---------|
| | | | | X | 9 | 8 | 7 | 6 | 5 | 4 | 3 | 2 | 1 | | | | |
| Gharbia | Urban | Male | 3510 | 0 | 276 | 735 | 633 | 93 | 795 | 123 | 221 | 505 | 129 | ذكور | حضر | الغربية | |
| | | Female | 1168 | 0 | 52 | 137 | 16 | 30 | 270 | 93 | 138 | 395 | 37 | إناث | | | |
| | | Total | 4679 | 0 | 328 | 872 | 649 | 123 | 1065 | 216 | 358 | 901 | 165 | جملة | | | |
| | Rural | Male | 8965 | 0 | 577 | 1388 | 1849 | 1603 | 1668 | 292 | 548 | 847 | 194 | ذكور | ريف | | |
| | | Female | 2676 | 0 | 86 | 108 | 25 | 852 | 516 | 149 | 294 | 601 | 44 | إناث | | | |
| | | Total | 11641 | 0 | 663 | 1497 | 1874 | 2455 | 2184 | 441 | 842 | 1448 | 237 | جملة | | | |
| | Total | Male | 12476 | 0 | 853 | 2123 | 2482 | 1696 | 2463 | 415 | 768 | 1353 | 322 | ذكور | الجملة | | |
| | | Female | 3844 | 0 | 139 | 246 | 41 | 882 | 786 | 242 | 432 | 996 | 80 | إناث | | | |
| | | Total | 16320 | 0 | 992 | 2369 | 2523 | 2579 | 3249 | 657 | 1200 | 2349 | 403 | جملة | | | |
| | Menoufia | Urban | Male | 2165 | 0 | 170 | 321 | 404 | 64 | 416 | 131 | 150 | 393 | 115 | ذكور | | حضر |
| Female | | | 757 | 0 | 27 | 21 | 8 | 14 | 107 | 111 | 55 | 382 | 33 | إناث | | | |
| Total | | | 2922 | 0 | 198 | 342 | 412 | 78 | 524 | 242 | 205 | 775 | 147 | جملة | | | |
| Rural | | Male | 8815 | 0 | 504 | 1642 | 1700 | 1273 | 1652 | 400 | 556 | 870 | 218 | ذكور | ريف | | |
| | | Female | 2164 | 0 | 79 | 56 | 41 | 686 | 483 | 146 | 143 | 492 | 38 | إناث | | | |
| | | Total | 10979 | 0 | 583 | 1699 | 1741 | 1958 | 2135 | 546 | 699 | 1362 | 256 | جملة | | | |
| Total | | Male | 10979 | 0 | 674 | 1964 | 2104 | 1337 | 2068 | 530 | 706 | 1263 | 333 | ذكور | الجملة | | |
| | | Female | 2922 | 0 | 106 | 77 | 49 | 700 | 591 | 257 | 199 | 874 | 70 | إناث | | | |
| | | Total | 13901 | 0 | 780 | 2041 | 2153 | 2036 | 2659 | 787 | 904 | 2137 | 403 | جملة | | | |
| Behira | | Urban | Male | 3239 | 0 | 166 | 525 | 670 | 344 | 815 | 88 | 218 | 304 | 109 | ذكور | حضر | البحيرة |
| | Female | | 444 | 0 | 7 | 4 | 4 | 7 | 55 | 62 | 69 | 220 | 16 | إناث | | | |
| | Total | | 3683 | 0 | 173 | 529 | 674 | 351 | 871 | 151 | 286 | 524 | 125 | جملة | | | |
| | Rural | Male | 13994 | 0 | 554 | 1640 | 2360 | 5857 | 1833 | 292 | 494 | 665 | 300 | ذكور | ريف | | |
| | | Female | 1859 | 0 | 51 | 29 | 40 | 836 | 223 | 66 | 160 | 419 | 33 | إناث | | | |
| | | Total | 15853 | 0 | 604 | 1669 | 2400 | 6693 | 2056 | 358 | 653 | 1085 | 333 | جملة | | | |
| | Total | Male | 17233 | 0 | 720 | 2165 | 3030 | 6201 | 2648 | 380 | 711 | 969 | 409 | ذكور | الجملة | | |
| | | Female | 2303 | 0 | 58 | 33 | 44 | 844 | 279 | 129 | 228 | 639 | 49 | إناث | | | |
| | | Total | 19536 | 0 | 778 | 2198 | 3074 | 7045 | 2927 | 509 | 940 | 1609 | 458 | جملة | | | |



تقدير المشتغلين (15 سنة فأكثر) طبقاً لأقسام المهن الرئيسية والنوع بكل محافظة وإجمالي الجمهورية (حضر / ريف)

Estimation of Employed (15 Years & above) According to Main Occupation and Gender in each governorate & Republic Total (Urban/Rural)

| Cont.Table no.(6) | | No.(00) | | العدد بالمئات | | | | | | | | | | تابع جدول رقم (٦) | | |
|-------------------|--------------------|---------|-------------------|----------------------|------|------|------|------|------|------|------|------|-----|-------------------|-------------|----------------------|
| Governorates | Place of residence | Gender | الإجمالي Total | أقسام المهن الرئيسية | | | | | | | | | | النوع | محل الإقامة | محافظات الجمهورية |
| | | | | X | 9 | 8 | 7 | 6 | 5 | 4 | 3 | 2 | 1 | | | |
| Ismaelia | Urban | Male | 1368 | 0 | 76 | 185 | 234 | 45 | 336 | 99 | 105 | 192 | 97 | ذكور | حضر | الإسماعيلية |
| | | Female | 407 | 0 | 8 | 24 | 7 | 2 | 29 | 86 | 60 | 170 | 20 | إناث | | |
| | | Total | 1775 | 0 | 83 | 208 | 242 | 47 | 365 | 185 | 165 | 362 | 117 | جملة | | |
| | Rural | Male | 1943 | 0 | 110 | 312 | 245 | 595 | 249 | 82 | 135 | 98 | 116 | ذكور | ريف | |
| | | Female | 367 | 0 | 33 | 47 | 8 | 81 | 37 | 26 | 57 | 66 | 12 | إناث | | |
| | | Total | 2310 | 0 | 143 | 359 | 254 | 676 | 286 | 108 | 192 | 164 | 128 | جملة | | |
| | Total | Male | 3311 | 0 | 185 | 497 | 480 | 640 | 585 | 181 | 240 | 290 | 213 | ذكور | الجملة | |
| | | Female | 773 | 0 | 40 | 70 | 16 | 83 | 66 | 113 | 117 | 237 | 32 | إناث | | |
| | | Total | 4085 | 0 | 226 | 567 | 495 | 723 | 651 | 293 | 357 | 526 | 245 | جملة | | |
| Giza | Urban | Male | 12898 | 0 | 880 | 2126 | 2895 | 133 | 2887 | 802 | 1182 | 1403 | 590 | ذكور | حضر | الجيزة |
| | | Female | 2484 | 0 | 210 | 126 | 70 | 0 | 517 | 375 | 273 | 821 | 92 | إناث | | |
| | | Total | 15382 | 0 | 1090 | 2251 | 2965 | 133 | 3404 | 1177 | 1455 | 2225 | 682 | جملة | | |
| | Rural | Male | 9490 | 0 | 761 | 1596 | 2955 | 1179 | 1480 | 305 | 538 | 471 | 205 | ذكور | ريف | |
| | | Female | 670 | 0 | 82 | 43 | 26 | 4 | 174 | 40 | 83 | 219 | 0 | إناث | | |
| | | Total | 10160 | 0 | 843 | 1639 | 2981 | 1183 | 1654 | 345 | 620 | 690 | 205 | جملة | | |
| | Total | Male | 22388 | 0 | 1642 | 3722 | 5850 | 1312 | 4367 | 1107 | 1720 | 1875 | 795 | ذكور | الجملة | |
| | | Female | 3154 | 0 | 292 | 169 | 96 | 4 | 691 | 415 | 356 | 1040 | 92 | إناث | | |
| | | Total | 25542 | 0 | 1933 | 3891 | 5945 | 1316 | 5058 | 1522 | 2076 | 2915 | 887 | جملة | | |
| Beni- Suef | Urban | Male | 1941 | 0 | 68 | 160 | 753 | 269 | 209 | 62 | 121 | 224 | 75 | ذكور | حضر | بنى سويف |
| | | Female | 536 | 0 | 25 | 0 | 0 | 132 | 55 | 46 | 61 | 172 | 47 | إناث | | |
| | | Total | 2477 | 0 | 93 | 160 | 753 | 401 | 263 | 108 | 181 | 396 | 122 | جملة | | |
| | Rural | Male | 6263 | 0 | 387 | 526 | 1739 | 1837 | 968 | 142 | 263 | 320 | 80 | ذكور | ريف | |
| | | Female | 1933 | 0 | 38 | 9 | 27 | 1170 | 299 | 49 | 114 | 204 | 23 | إناث | | |
| | | Total | 8197 | 0 | 425 | 535 | 1766 | 3007 | 1268 | 192 | 377 | 524 | 103 | جملة | | |
| | Total | Male | 8205 | 0 | 455 | 687 | 2493 | 2106 | 1177 | 205 | 384 | 544 | 155 | ذكور | الجملة | |
| | | Female | 2469 | 0 | 62 | 9 | 27 | 1302 | 354 | 95 | 174 | 376 | 70 | إناث | | |
| | | Total | 10674 | 0 | 517 | 696 | 2519 | 3408 | 1531 | 300 | 559 | 920 | 225 | جملة | | |



تقدير المشتغلين (15 سنة فأكثر) طبقاً لأقسام المهن الرئيسية والنوع بكل محافظة وإجمالى الجمهورية (حضر / ريف)

Estimation of Employed (15 Years & above) According to Main Occupation and Gender in each governorate & Republic Total (Urban/Rural)

Cont.Table no.(6)

No.(00)

العدد بالآلاف

تابع جدول رقم (٦)

| Governorates | Place of residence | Gender | الإجمالي Total | Main Occupation | | | | | | | | | | أقسام المهن الرئيسية | | | | النوع | محل الإقامة | محافظات الجمهورية |
|--------------|--------------------|--------|-------------------|-----------------|-----|------|------|------|------|-----|-----|------|-----|----------------------|--------|--------|--|-------|-------------|----------------------|
| | | | | X | 9 | 8 | 7 | 6 | 5 | 4 | 3 | 2 | 1 | | | | | | | |
| Fayoum | Urban | Male | 2023 | 0 | 77 | 241 | 763 | 187 | 321 | 76 | 112 | 166 | 78 | ذكور | حضر | الفيوم | | | | |
| | | Female | 308 | 0 | 23 | 13 | 3 | 0 | 61 | 29 | 65 | 102 | 12 | إناث | | | | | | |
| | | Total | 2330 | 0 | 100 | 254 | 766 | 187 | 383 | 105 | 178 | 268 | 91 | جملة | | | | | | |
| | Rural | Male | 7071 | 0 | 309 | 626 | 2432 | 2332 | 803 | 97 | 168 | 226 | 78 | ذكور | ريف | | | | | |
| | | Female | 476 | 0 | 42 | 9 | 15 | 97 | 141 | 15 | 23 | 124 | 9 | إناث | | | | | | |
| | | Total | 7547 | 0 | 351 | 635 | 2447 | 2429 | 944 | 112 | 192 | 350 | 87 | جملة | | | | | | |
| | Total | Male | 9094 | 0 | 386 | 867 | 3195 | 2520 | 1124 | 173 | 281 | 393 | 156 | ذكور | الجملة | | | | | |
| | | Female | 784 | 0 | 65 | 22 | 18 | 97 | 203 | 43 | 89 | 225 | 21 | إناث | | | | | | |
| | | Total | 9878 | 0 | 451 | 889 | 3213 | 2616 | 1327 | 217 | 369 | 618 | 178 | جملة | | | | | | |
| Menia | Urban | Male | 2554 | 0 | 120 | 360 | 678 | 246 | 611 | 92 | 147 | 222 | 80 | ذكور | حضر | المنيا | | | | |
| | | Female | 559 | 0 | 24 | 6 | 10 | 56 | 128 | 68 | 31 | 217 | 20 | إناث | | | | | | |
| | | Total | 3114 | 0 | 143 | 366 | 688 | 302 | 739 | 159 | 178 | 439 | 100 | جملة | | | | | | |
| | Rural | Male | 11710 | 0 | 545 | 917 | 2446 | 4414 | 1999 | 190 | 306 | 622 | 273 | ذكور | ريف | | | | | |
| | | Female | 1963 | 0 | 46 | 40 | 36 | 737 | 471 | 92 | 132 | 372 | 37 | إناث | | | | | | |
| | | Total | 13674 | 0 | 591 | 957 | 2482 | 5151 | 2470 | 282 | 438 | 994 | 310 | جملة | | | | | | |
| | Total | Male | 14265 | 0 | 664 | 1277 | 3124 | 4659 | 2609 | 282 | 453 | 844 | 353 | ذكور | الجملة | | | | | |
| | | Female | 2523 | 0 | 70 | 46 | 46 | 793 | 599 | 160 | 162 | 589 | 58 | إناث | | | | | | |
| | | Total | 16788 | 0 | 734 | 1323 | 3170 | 5453 | 3209 | 441 | 615 | 1433 | 410 | جملة | | | | | | |
| Asyout | Urban | Male | 2724 | 0 | 165 | 287 | 852 | 137 | 588 | 89 | 218 | 303 | 86 | ذكور | حضر | أسيوط | | | | |
| | | Female | 494 | 0 | 4 | 0 | 11 | 10 | 32 | 95 | 115 | 219 | 8 | إناث | | | | | | |
| | | Total | 3218 | 0 | 169 | 287 | 863 | 148 | 620 | 184 | 333 | 521 | 94 | جملة | | | | | | |
| | Rural | Male | 8059 | 0 | 329 | 712 | 2482 | 2557 | 1160 | 167 | 212 | 290 | 150 | ذكور | ريف | | | | | |
| | | Female | 578 | 0 | 6 | 3 | 10 | 113 | 81 | 46 | 117 | 198 | 3 | إناث | | | | | | |
| | | Total | 8637 | 0 | 335 | 715 | 2491 | 2671 | 1241 | 213 | 329 | 488 | 154 | جملة | | | | | | |
| | Total | Male | 10783 | 0 | 494 | 999 | 3333 | 2695 | 1748 | 256 | 430 | 592 | 236 | ذكور | الجملة | | | | | |
| | | Female | 1072 | 0 | 10 | 3 | 21 | 124 | 114 | 142 | 231 | 417 | 11 | إناث | | | | | | |
| | | Total | 11855 | 0 | 504 | 1002 | 3354 | 2819 | 1862 | 397 | 662 | 1009 | 247 | جملة | | | | | | |



تقدير المشتغلين (15 سنة فأكثر) طبقاً لأقسام المهن الرئيسية والنوع بكل محافظة وإجمالي الجمهورية (حضر / ريف)

Estimation of Employed (15 Years & above) According to Main Occupation and Gender in each governorate & Republic Total (Urban/Rural)

Cont.Table no.(6)

No.(00)

العدد بالمئات

تابع جدول رقم (٦)

| Governorates | Place of residence | Gender | الإجمالي Total | Main Occupation | | | | | | | | | | النوع | محل الإقامة | محافظات الجمهورية |
|--------------|--------------------|--------|-------------------|-----------------|-----|------|------|------|------|-----|-----|------|------|-------|-------------|----------------------|
| | | | | X | 9 | 8 | 7 | 6 | 5 | 4 | 3 | 2 | 1 | | | |
| Suhag | Urban | Male | 2319 | 0 | 158 | 295 | 585 | 62 | 511 | 138 | 132 | 341 | 97 | ذكور | حضر | سوهاج |
| | | Female | 494 | 0 | 4 | 0 | 0 | 19 | 102 | 34 | 292 | 43 | إناث | | | |
| | | Total | 2813 | 0 | 163 | 295 | 585 | 62 | 530 | 240 | 166 | 633 | 140 | جملة | | |
| | Rural | Male | 9620 | 0 | 424 | 927 | 2830 | 3020 | 1403 | 170 | 192 | 441 | 213 | ذكور | ريف | |
| | | Female | 332 | 0 | 0 | 0 | 4 | 11 | 24 | 28 | 76 | 189 | 0 | إناث | | |
| | | Total | 9952 | 0 | 424 | 927 | 2833 | 3030 | 1427 | 198 | 268 | 630 | 213 | جملة | | |
| | Total | Male | 11939 | 0 | 583 | 1222 | 3415 | 3082 | 1913 | 308 | 325 | 782 | 310 | ذكور | الجملة | |
| | | Female | 826 | 0 | 4 | 0 | 4 | 11 | 43 | 130 | 110 | 482 | 43 | إناث | | |
| | | Total | 12765 | 0 | 587 | 1222 | 3419 | 3092 | 1957 | 438 | 434 | 1264 | 352 | جملة | | |
| Qena | Urban | Male | 1336 | 0 | 58 | 147 | 371 | 122 | 242 | 83 | 80 | 144 | 91 | ذكور | حضر | قنا |
| | | Female | 255 | 0 | 3 | 0 | 6 | 0 | 32 | 29 | 23 | 147 | 15 | إناث | | |
| | | Total | 1591 | 0 | 61 | 147 | 376 | 122 | 274 | 111 | 103 | 290 | 105 | جملة | | |
| | Rural | Male | 6481 | 0 | 151 | 437 | 1883 | 2205 | 787 | 155 | 307 | 424 | 132 | ذكور | ريف | |
| | | Female | 304 | 0 | 3 | 0 | 15 | 16 | 81 | 18 | 34 | 128 | 9 | إناث | | |
| | | Total | 6785 | 0 | 154 | 437 | 1898 | 2221 | 868 | 174 | 341 | 552 | 142 | جملة | | |
| | Total | Male | 7817 | 0 | 209 | 584 | 2253 | 2328 | 1029 | 238 | 386 | 567 | 223 | ذكور | الجملة | |
| | | Female | 559 | 0 | 6 | 0 | 21 | 16 | 113 | 47 | 57 | 275 | 24 | إناث | | |
| | | Total | 8376 | 0 | 215 | 584 | 2274 | 2343 | 1142 | 285 | 444 | 842 | 247 | جملة | | |
| Aswan | Urban | Male | 1656 | 0 | 90 | 209 | 388 | 192 | 380 | 86 | 120 | 135 | 57 | ذكور | حضر | أسوان |
| | | Female | 212 | 0 | 3 | 0 | 2 | 0 | 8 | 39 | 39 | 103 | 18 | إناث | | |
| | | Total | 1868 | 0 | 92 | 209 | 390 | 192 | 388 | 125 | 159 | 238 | 75 | جملة | | |
| | Rural | Male | 2148 | 0 | 94 | 318 | 391 | 785 | 278 | 45 | 110 | 97 | 30 | ذكور | ريف | |
| | | Female | 181 | 0 | 2 | 0 | 7 | 0 | 9 | 19 | 53 | 88 | 2 | إناث | | |
| | | Total | 2329 | 0 | 96 | 318 | 398 | 785 | 288 | 64 | 163 | 186 | 32 | جملة | | |
| | Total | Male | 3804 | 0 | 183 | 526 | 779 | 976 | 658 | 131 | 230 | 233 | 87 | ذكور | الجملة | |
| | | Female | 393 | 0 | 5 | 0 | 9 | 0 | 17 | 57 | 92 | 191 | 20 | إناث | | |
| | | Total | 4197 | 0 | 188 | 526 | 788 | 976 | 676 | 188 | 323 | 424 | 107 | جملة | | |



تقدير المشتغلين (15 سنة فأكثر) طبقاً لأقسام المهن الرئيسية والنوع بكل محافظة وإجمالى الجمهورية (حضر / ريف)

Estimation of Employed (15 Years & above) According to Main Occupation and Gender in each governorate & Republic Total (Urban/Rural)

Cont.Table no.(6)

No.(00)

العدد بالمئات

تابع جدول رقم (٦)

| Governorates | Place of residence | Gender | الإجمالي Total | Main Occupation | | | | | | | | | | أقسام المهن الرئيسية | | | | النوع | محل الإقامة | محافظات الجمهورية |
|------------------|--------------------|--------|-------------------|-----------------|-----|-----|-----|------|-----|-----|-----|-----|----|----------------------|--------|---------------|--|-------|-------------|----------------------|
| | | | | X | 9 | 8 | 7 | 6 | 5 | 4 | 3 | 2 | 1 | | | | | | | |
| Luxor | Urban | Male | 1385 | 0 | 129 | 120 | 270 | 259 | 265 | 86 | 104 | 118 | 33 | ذكور | حضر | الأقصر | | | | |
| | | Female | 223 | 0 | 0 | 2 | 6 | 0 | 19 | 27 | 49 | 110 | 8 | إناث | | | | | | |
| | | Total | 1608 | 0 | 129 | 122 | 276 | 259 | 284 | 113 | 153 | 229 | 42 | جملة | | | | | | |
| | Rural | Male | 2115 | 0 | 163 | 223 | 253 | 918 | 281 | 41 | 105 | 102 | 28 | ذكور | ريف | | | | | |
| | | Female | 147 | 0 | 11 | 2 | 6 | 0 | 41 | 17 | 15 | 54 | 0 | إناث | | | | | | |
| | | Total | 2261 | 0 | 174 | 225 | 259 | 918 | 322 | 58 | 120 | 156 | 28 | جملة | | | | | | |
| | Total | Male | 3500 | 0 | 292 | 343 | 523 | 1177 | 546 | 127 | 209 | 221 | 61 | ذكور | الجملة | | | | | |
| | | Female | 369 | 0 | 11 | 4 | 13 | 0 | 60 | 44 | 64 | 164 | 8 | إناث | | | | | | |
| | | Total | 3869 | 0 | 303 | 347 | 536 | 1177 | 606 | 171 | 273 | 385 | 70 | جملة | | | | | | |
| Red Sea | Urban | Male | 1035 | 0 | 56 | 151 | 148 | 63 | 227 | 48 | 109 | 141 | 92 | ذكور | حضر | البحر الأحمر | | | | |
| | | Female | 168 | 0 | 6 | 2 | 0 | 0 | 28 | 18 | 32 | 77 | 4 | إناث | | | | | | |
| | | Total | 1203 | 0 | 62 | 153 | 148 | 63 | 255 | 66 | 141 | 218 | 96 | جملة | | | | | | |
| | Total | Male | 1035 | 0 | 56 | 151 | 148 | 63 | 227 | 48 | 109 | 141 | 92 | ذكور | الجملة | | | | | |
| | | Female | 168 | 0 | 6 | 2 | 0 | 0 | 28 | 18 | 32 | 77 | 4 | إناث | | | | | | |
| | | Total | 1203 | 0 | 62 | 153 | 148 | 63 | 255 | 66 | 141 | 218 | 96 | جملة | | | | | | |
| | Urban | Male | 260 | 0 | 19 | 29 | 39 | 20 | 23 | 17 | 30 | 68 | 16 | ذكور | حضر | | | | | |
| | | Female | 131 | 0 | 4 | 0 | 0 | 0 | 6 | 27 | 15 | 70 | 9 | إناث | | | | | | |
| | | Total | 390 | 0 | 23 | 29 | 39 | 20 | 28 | 43 | 45 | 137 | 25 | جملة | | | | | | |
| El-wadi El-Gidid | Rural | Male | 314 | 0 | 18 | 30 | 52 | 100 | 24 | 16 | 29 | 32 | 13 | ذكور | ريف | الوادي الجديد | | | | |
| | | Female | 60 | 0 | 1 | 0 | 0 | 1 | 1 | 7 | 22 | 25 | 2 | إناث | | | | | | |
| | | Total | 374 | 0 | 19 | 30 | 52 | 101 | 26 | 23 | 50 | 57 | 16 | جملة | | | | | | |
| | Total | Male | 574 | 0 | 37 | 59 | 91 | 120 | 47 | 33 | 58 | 99 | 30 | ذكور | الجملة | | | | | |
| | | Female | 190 | 0 | 6 | 0 | 0 | 1 | 7 | 34 | 37 | 95 | 11 | إناث | | | | | | |
| | | Total | 764 | 0 | 43 | 59 | 91 | 121 | 54 | 66 | 96 | 194 | 41 | جملة | | | | | | |



تقدير المشتغلين (15 سنة فأكثر) طبقاً لأقسام المهن الرئيسية والنوع بكل محافظة وإجمالي الجمهورية (حضر / ريف)

Estimation of Employed (15 Years & above) According to Main Occupation and Gender in each governorate & Republic Total (Urban/Rural)

Cont.Table no.(6)

No.(00)

العدد بالمئات

تابع جدول رقم (٦)

| Governorates | Place of residence | Gender | الإجمالي Total | أقسام المهن الرئيسية Main Occupation | | | | | | | | | | النوع | محل الإقامة | محافظات الجمهورية | | |
|--------------|--------------------|--------|-------------------|---|----|-----|-----|-----|-----|----|----|----|----|-------|-------------|----------------------|-----|------------|
| | | | | X | 9 | 8 | 7 | 6 | 5 | 4 | 3 | 2 | 1 | | | | | |
| Matrouh | Urban | Male | 698 | 0 | 43 | 103 | 212 | 48 | 152 | 11 | 75 | 24 | 30 | ذكور | حضر | مطروح | | |
| | | Female | 54 | 0 | 0 | 0 | 4 | 0 | 7 | 10 | 11 | 21 | 0 | إناث | | | | |
| | | Total | 752 | 0 | 43 | 103 | 217 | 48 | 159 | 21 | 86 | 45 | 30 | جملة | | | | |
| | Rural | Male | 433 | 0 | 22 | 24 | 145 | 208 | 9 | 0 | 0 | 15 | 10 | ذكور | ريف | | | |
| | | Female | 0 | 0 | 0 | 0 | 0 | 0 | 0 | 0 | 0 | 0 | 0 | إناث | | | | |
| | | Total | 433 | 0 | 22 | 24 | 145 | 208 | 9 | 0 | 0 | 15 | 10 | جملة | | | | |
| | Total | Male | 1131 | 0 | 65 | 127 | 358 | 256 | 161 | 11 | 75 | 39 | 40 | ذكور | الجملة | | | |
| | | Female | 54 | 0 | 0 | 0 | 4 | 0 | 7 | 10 | 11 | 21 | 0 | إناث | | | | |
| | | Total | 1185 | 0 | 65 | 127 | 362 | 256 | 168 | 21 | 86 | 60 | 40 | جملة | | | | |
| | South Sinai | Urban | Male | 155 | 0 | 7 | 29 | 23 | 2 | 27 | 13 | 32 | 7 | 16 | ذكور | | حضر | جنوب سيناء |
| | | | Female | 46 | 0 | 3 | 0 | 0 | 0 | 3 | 5 | 15 | 16 | 3 | إناث | | | |
| | | | Total | 201 | 0 | 10 | 29 | 23 | 2 | 30 | 18 | 47 | 23 | 19 | جملة | | | |
| Rural | | Male | 147 | 0 | 12 | 11 | 4 | 11 | 40 | 15 | 19 | 18 | 15 | ذكور | ريف | | | |
| | | Female | 27 | 0 | 0 | 0 | 2 | 0 | 5 | 2 | 3 | 12 | 4 | إناث | | | | |
| | | Total | 173 | 0 | 12 | 11 | 6 | 11 | 45 | 17 | 22 | 30 | 19 | جملة | | | | |
| Total | | Male | 301 | 0 | 19 | 41 | 27 | 13 | 67 | 28 | 51 | 25 | 31 | ذكور | الجملة | | | |
| | | Female | 73 | 0 | 3 | 0 | 2 | 0 | 8 | 7 | 19 | 28 | 7 | إناث | | | | |
| | | Total | 374 | 0 | 22 | 41 | 29 | 13 | 75 | 35 | 69 | 53 | 38 | جملة | | | | |



تقدير المشتغلين (15 سنة فأكثر) طبقاً لأقسام النشاط الإقتصادي والنوع بكل محافظة وإجمالى الجمهورية (حضر / ريف)

Estimation of Employed (15 Years & above) According to Economic Activity and Gender in each governorate & Republic Total (Urban/Rural)

جدول رقم (٧) العدد بالمئات

| Governorates | Place of residence | Gender | اقتصادى النشاط الإقتصادى | | | | | | | | | | | النوع | محل الإقامة | محافظات الجمهورية |
|--------------|--------------------|--------|--------------------------|------|------|-------|-------|-------|------|------|-------|-----|-------|-------|---|-------------------|
| | | | Economic Activity | | | | | | | | | | | | | |
| | | | ك | ى | ط | ح | ز | و | هـ | د | ج | ب | أ | | | |
| Total | Urban | Male | 1051 | 1450 | 4813 | 12268 | 19995 | 13377 | 1423 | 1063 | 15814 | 195 | 4711 | ذكور | حضر <th rowspan="9">إجمالى الجمهورية</th> | إجمالى الجمهورية |
| | | Female | 344 | 357 | 185 | 250 | 2601 | 260 | 185 | 91 | 1752 | 11 | 420 | إناث | | |
| | | Total | 1395 | 1807 | 4999 | 12518 | 22596 | 13636 | 1609 | 1153 | 17565 | 206 | 5132 | جملة | | |
| | Rural | Male | 547 | 518 | 3494 | 13009 | 15595 | 25054 | 1341 | 896 | 16303 | 409 | 41030 | ذكور | ريف | |
| | | Female | 151 | 33 | 121 | 57 | 3568 | 59 | 73 | 37 | 1020 | 0 | 6698 | إناث | | |
| | | Total | 698 | 552 | 3615 | 13067 | 19163 | 25113 | 1414 | 933 | 17323 | 409 | 47728 | جملة | | |
| | Total | Male | 1598 | 1968 | 8307 | 25277 | 35589 | 38430 | 2764 | 1958 | 32117 | 603 | 45741 | ذكور | الجملة | |
| | | Female | 494 | 391 | 306 | 307 | 6169 | 319 | 258 | 128 | 2771 | 11 | 7118 | إناث | | |
| | | Total | 2093 | 2359 | 8613 | 25584 | 41759 | 38749 | 3023 | 2086 | 34889 | 614 | 52859 | جملة | | |
| Cairo | Urban | Male | 306 | 491 | 1018 | 2681 | 4295 | 2679 | 556 | 218 | 3377 | 57 | 79 | ذكور | حضر <th rowspan="6">القاهرة</th> | القاهرة |
| | | Female | 137 | 202 | 74 | 112 | 526 | 157 | 115 | 16 | 449 | 6 | 11 | إناث | | |
| | | Total | 442 | 692 | 1092 | 2793 | 4822 | 2836 | 671 | 234 | 3826 | 63 | 90 | جملة | | |
| | Total | Male | 306 | 491 | 1018 | 2681 | 4295 | 2679 | 556 | 218 | 3377 | 57 | 79 | ذكور | الجملة | |
| | | Female | 137 | 202 | 74 | 112 | 526 | 157 | 115 | 16 | 449 | 6 | 11 | إناث | | |
| | | Total | 442 | 692 | 1092 | 2793 | 4822 | 2836 | 671 | 234 | 3826 | 63 | 90 | جملة | | |
| Alexandria | Urban | Male | 114 | 150 | 751 | 2038 | 2817 | 1714 | 164 | 207 | 2280 | 33 | 255 | ذكور | حضر <th rowspan="6">الإسكندرية</th> | الإسكندرية |
| | | Female | 27 | 34 | 27 | 55 | 323 | 8 | 19 | 12 | 350 | 0 | 0 | إناث | | |
| | | Total | 141 | 184 | 778 | 2093 | 3141 | 1722 | 184 | 219 | 2630 | 33 | 255 | جملة | | |
| | Total | Male | 114 | 150 | 751 | 2038 | 2817 | 1714 | 164 | 207 | 2280 | 33 | 255 | ذكور | الجملة | |
| | | Female | 27 | 34 | 27 | 55 | 323 | 8 | 19 | 12 | 350 | 0 | 0 | إناث | | |
| | | Total | 141 | 184 | 778 | 2093 | 3141 | 1722 | 184 | 219 | 2630 | 33 | 255 | جملة | | |
| Port Said | Urban | Male | 26 | 22 | 78 | 312 | 453 | 68 | 10 | 17 | 236 | 10 | 172 | ذكور | حضر <th rowspan="6">بورسعيد</th> | بورسعيد |
| | | Female | 7 | 2 | 7 | 13 | 29 | 0 | 0 | 2 | 69 | 0 | 4 | إناث | | |
| | | Total | 33 | 24 | 85 | 326 | 482 | 68 | 10 | 19 | 305 | 10 | 177 | جملة | | |
| | Total | Male | 26 | 22 | 78 | 312 | 453 | 68 | 10 | 17 | 236 | 10 | 172 | ذكور | الجملة | |
| | | Female | 7 | 2 | 7 | 13 | 29 | 0 | 0 | 2 | 69 | 0 | 4 | إناث | | |
| | | Total | 33 | 24 | 85 | 326 | 482 | 68 | 10 | 19 | 305 | 10 | 177 | جملة | | |



تقدير المشتغلين (15 سنة فأكثر) طبقاً لأقسام النشاط الإقتصادي والنوع بكل محافظة وإجمالي الجمهورية (حضر / ريف)

Estimation of Employed (15 Years & above) According to Economic Activity and Gender in each governorate & Republic Total (Urban/Rural)

| Cont.Table no.(7) | | No.(00) | | العـد بـالمئـات | | | | | | | | | | | | تابع جدول رقم (٧) | | |
|-------------------|--------------------|---------|-------------------|--------------------------|-----|------|------|------|------|-------|-------|------|------|------|--------|-------------------|----------------------|------------|
| Governorates | Place of residence | Gender | الإجمالي Total | اقتصادى النشاط الإقتصادي | | | | | | | | | | | النوع | محل الإقامة | محافظات الجمهورية | |
| | | | | ت | ش | ر | ق | ص | ف | ع | س | ن | م | ل | | | | |
| | | | | X | U | T | S | R | Q | P | O | N | M | L | | | | |
| Total | Urban | Male | 97736 | 609 | 12 | 1220 | 2657 | 738 | 2209 | 4289 | 4695 | 1395 | 3425 | 329 | ذكور | حضر | إجمالي الجمهورية | |
| | | Female | 20574 | 86 | 6 | 605 | 278 | 163 | 3101 | 6336 | 2457 | 230 | 787 | 68 | إناث | | | |
| | | Total | 118309 | 694 | 18 | 1825 | 2936 | 901 | 5310 | 10625 | 7151 | 1625 | 4212 | 397 | جملة | | | |
| | Rural | Male | 139940 | 308 | 0 | 476 | 3468 | 444 | 1801 | 5829 | 6839 | 983 | 1475 | 123 | ذكور | ريف | | |
| | | Female | 21144 | 26 | 0 | 250 | 129 | 102 | 2663 | 4871 | 1052 | 46 | 175 | 14 | إناث | | | |
| | | Total | 161085 | 334 | 0 | 726 | 3597 | 546 | 4464 | 10700 | 7890 | 1029 | 1649 | 137 | جملة | | | |
| | Total | Male | 237676 | 916 | 12 | 1696 | 6126 | 1182 | 4010 | 10118 | 11533 | 2378 | 4899 | 451 | ذكور | الجملة | | |
| | | Female | 41718 | 112 | 6 | 856 | 407 | 265 | 5764 | 11207 | 3508 | 276 | 962 | 82 | إناث | | | |
| | | Total | 279394 | 1028 | 18 | 2552 | 6533 | 1447 | 9775 | 21325 | 15042 | 2654 | 5861 | 534 | جملة | | | |
| Cairo | Urban | Male | 21314 | 355 | 12 | 577 | 626 | 236 | 532 | 554 | 938 | 410 | 1237 | 80 | ذكور | حضر | القاهرة | |
| | | Female | 4422 | 64 | 6 | 104 | 27 | 56 | 608 | 893 | 455 | 109 | 275 | 21 | إناث | | | |
| | | Total | 25736 | 419 | 18 | 681 | 653 | 292 | 1141 | 1447 | 1394 | 519 | 1512 | 101 | جملة | | | |
| | Total | Male | 21314 | 355 | 12 | 577 | 626 | 236 | 532 | 554 | 938 | 410 | 1237 | 80 | ذكور | الجملة | | |
| | | Female | 4422 | 64 | 6 | 104 | 27 | 56 | 608 | 893 | 455 | 109 | 275 | 21 | إناث | | | |
| | | Total | 25736 | 419 | 18 | 681 | 653 | 292 | 1141 | 1447 | 1394 | 519 | 1512 | 101 | جملة | | | |
| | Urban | Male | 13109 | 81 | 0 | 158 | 315 | 126 | 289 | 489 | 341 | 237 | 503 | 46 | ذكور | حضر | | الإسكندرية |
| | | Female | 2474 | 12 | 0 | 112 | 42 | 31 | 429 | 648 | 194 | 43 | 108 | 0 | إناث | | | |
| | | Total | 15583 | 93 | 0 | 269 | 357 | 157 | 717 | 1136 | 535 | 280 | 611 | 46 | جملة | | | |
| Total | Male | 13109 | 81 | 0 | 158 | 315 | 126 | 289 | 489 | 341 | 237 | 503 | 46 | ذكور | الجملة | | | |
| | Female | 2474 | 12 | 0 | 112 | 42 | 31 | 429 | 648 | 194 | 43 | 108 | 0 | إناث | | | | |
| | Total | 15583 | 93 | 0 | 269 | 357 | 157 | 717 | 1136 | 535 | 280 | 611 | 46 | جملة | | | | |
| Port Said | Urban | Male | 1853 | 5 | 0 | 51 | 31 | 10 | 27 | 92 | 115 | 31 | 80 | 5 | ذكور | حضر | بورسعيد | |
| | | Female | 523 | 0 | 0 | 29 | 9 | 0 | 73 | 173 | 79 | 14 | 7 | 5 | إناث | | | |
| | | Total | 2376 | 5 | 0 | 80 | 40 | 10 | 100 | 265 | 194 | 45 | 86 | 9 | جملة | | | |
| | Total | Male | 1853 | 5 | 0 | 51 | 31 | 10 | 27 | 92 | 115 | 31 | 80 | 5 | ذكور | الجملة | | |
| | | Female | 523 | 0 | 0 | 29 | 9 | 0 | 73 | 173 | 79 | 14 | 7 | 5 | إناث | | | |
| | | | | | | | | | | | | | | | | | | |
| | | | | | | | | | | | | | | | | | | |
| | | | | | | | | | | | | | | | | | | |
| | | | | | | | | | | | | | | | | | | |
| | | | | | | | | | | | | | | | | | | |
| | | | | | | | | | | | | | | | | | | |
| | | | | | | | | | | | | | | | | | | |
| | | | | | | | | | | | | | | | | | | |
| | | | | | | | | | | | | | | | | | | |
| | | | | | | | | | | | | | | | | | | |
| | | | | | | | | | | | | | | | | | | |
| | | | | | | | | | | | | | | | | | | |
| | | | | | | | | | | | | | | | | | | |
| | | | | | | | | | | | | | | | | | | |
| | | | | | | | | | | | | | | | | | | |
| | | | | | | | | | | | | | | | | | | |
| | | | | | | | | | | | | | | | | | | |
| | | | | | | | | | | | | | | | | | | |
| | | | | | | | | | | | | | | | | | | |
| | | | | | | | | | | | | | | | | | | |
| | | | | | | | | | | | | | | | | | | |
| | | | | | | | | | | | | | | | | | | |
| | | | | | | | | | | | | | | | | | | |
| | | | | | | | | | | | | | | | | | | |
| | | | | | | | | | | | | | | | | | | |
| | | | | | | | | | | | | | | | | | | |
| | | | | | | | | | | | | | | | | | | |
| | | | | | | | | | | | | | | | | | | |
| | | | | | | | | | | | | | | | | | | |
| | | | | | | | | | | | | | | | | | | |
| | | | | | | | | | | | | | | | | | | |
| | | | | | | | | | | | | | | | | | | |
| | | | | | | | | | | | | | | | | | | |
| | | | | | | | | | | | | | | | | | | |
| | | | | | | | | | | | | | | | | | | |
| | | | | | | | | | | | | | | | | | | |
| | | | | | | | | | | | | | | | | | | |
| | | | | | | | | | | | | | | | | | | |



تقدير المشتغلين (15 سنة فأكثر) طبقاً لأقسام النشاط الإقتصادي والنوع بكل محافظة وإجمالى الجمهورية (حضر / ريف)

Estimation of Employed (15 Years & above) According to Economic Activity and Gender in each governorate & Republic Total (Urban/Rural)

Cont. Table no.(7)

No.(00)

العدد بالآمات

تابع جدول رقم (٧)

| Governorates | Place of residence | Gender | Economic Activity | | | | | | | | | | | النوع | محل الإقامة | محافظات الجمهورية |
|--------------|--------------------|--------|------------------------|----|-----|------|------|------|-----|-----|------|----|------|-------|-------------|-------------------|
| | | | أقسام النشاط الإقتصادي | | | | | | | | | | | | | |
| | | | ك | ى | ط | ح | ز | و | هـ | د | ج | ب | أ | | | |
| | | | K | J | I | H | G | F | E | D | C | B | A | | | |
| Suez | Urban | Male | 17 | 11 | 78 | 236 | 252 | 207 | 26 | 61 | 534 | 24 | 44 | ذكور | حضر | السويس |
| | | Female | 0 | 8 | 0 | 10 | 44 | 2 | 0 | 8 | 41 | 2 | 0 | إناث | | |
| | | Total | 17 | 19 | 78 | 247 | 295 | 209 | 26 | 69 | 575 | 26 | 44 | جملة | | |
| | Total | Male | 17 | 11 | 78 | 236 | 252 | 207 | 26 | 61 | 534 | 24 | 44 | ذكور | الجملة | |
| | | Female | 0 | 8 | 0 | 10 | 44 | 2 | 0 | 8 | 41 | 2 | 0 | إناث | | |
| | | Total | 17 | 19 | 78 | 247 | 295 | 209 | 26 | 69 | 575 | 26 | 44 | جملة | | |
| Damietta | Urban | Male | 5 | 5 | 73 | 173 | 299 | 243 | 16 | 5 | 391 | 5 | 158 | ذكور | حضر | دمياط |
| | | Female | 9 | 0 | 2 | 2 | 33 | 0 | 2 | 2 | 12 | 0 | 0 | إناث | | |
| | | Total | 14 | 5 | 75 | 175 | 332 | 243 | 18 | 8 | 402 | 5 | 158 | جملة | | |
| | Rural | Male | 5 | 2 | 51 | 314 | 274 | 271 | 16 | 13 | 664 | 11 | 577 | ذكور | ريف | |
| | | Female | 4 | 0 | 5 | 0 | 63 | 0 | 0 | 0 | 14 | 0 | 122 | إناث | | |
| | | Total | 9 | 2 | 56 | 314 | 337 | 271 | 16 | 13 | 678 | 11 | 699 | جملة | | |
| Dakahlia | Total | Male | 10 | 7 | 124 | 487 | 573 | 514 | 31 | 18 | 1055 | 16 | 736 | ذكور | الجملة | الدقهلية |
| | | Female | 14 | 0 | 7 | 2 | 96 | 0 | 2 | 2 | 26 | 0 | 122 | إناث | | |
| | | Total | 24 | 7 | 131 | 489 | 669 | 514 | 34 | 21 | 1081 | 16 | 858 | جملة | | |
| | Urban | Male | 25 | 38 | 149 | 584 | 1162 | 584 | 43 | 37 | 804 | 0 | 859 | ذكور | حضر | |
| | | Female | 4 | 8 | 0 | 4 | 97 | 0 | 0 | 4 | 41 | 0 | 29 | إناث | | |
| | | Total | 29 | 46 | 149 | 588 | 1260 | 584 | 43 | 41 | 845 | 0 | 888 | جملة | | |
| Dakahlia | Rural | Male | 37 | 29 | 270 | 1186 | 1523 | 1819 | 139 | 66 | 1460 | 12 | 3203 | ذكور | ريف | الدقهلية |
| | | Female | 15 | 0 | 8 | 8 | 200 | 0 | 8 | 0 | 61 | 0 | 322 | إناث | | |
| | | Total | 52 | 29 | 278 | 1194 | 1723 | 1819 | 146 | 66 | 1521 | 12 | 3525 | جملة | | |
| | Total | Male | 62 | 67 | 420 | 1770 | 2685 | 2403 | 181 | 103 | 2263 | 12 | 4062 | ذكور | الجملة | |
| | | Female | 19 | 8 | 8 | 12 | 298 | 0 | 8 | 4 | 102 | 0 | 351 | إناث | | |
| | | Total | 81 | 75 | 427 | 1782 | 2983 | 2403 | 189 | 107 | 2365 | 12 | 4413 | جملة | | |



تقدير المشتغلين (15 سنة فأكثر) طبقاً لأقسام النشاط الإقتصادي والنوع بكل محافظة وإجمالي الجمهورية (حضر / ريف)

Estimation of Employed (15 Years & above) According to Economic Activity and Gender in each governorate & Republic Total (Urban/Rural)

Cont.Table no.(7) No.(00)

العدد بالآلاف

تابع جدول رقم (٧)

| Governorates | Place of residence | Gender | الإجمالي Total | Economic Activity | | | | | | | | | | | النوع | محل الإقامة | محافظة الجمهورية |
|--------------|--------------------|--------|-------------------|------------------------|---|-----|-----|----|-----|------|-----|-----|-----|----|-------|-------------|------------------|
| | | | | أقسام النشاط الاقتصادي | | | | | | | | | | | | | |
| | | | | ت | ش | ر | ق | ص | ف | ع | س | ن | م | ل | | | |
| | | | | X | U | T | S | R | Q | P | O | N | M | L | | | |
| Suez | Urban | Male | 1788 | 2 | 0 | 11 | 31 | 7 | 29 | 56 | 82 | 30 | 45 | 4 | ذكور | حضر | السويس |
| | | Female | 349 | 2 | 0 | 2 | 4 | 2 | 42 | 121 | 45 | 2 | 12 | 0 | إناث | | |
| | | Total | 2137 | 4 | 0 | 13 | 35 | 9 | 71 | 177 | 127 | 32 | 58 | 4 | جملة | | |
| | Total | Male | 1788 | 2 | 0 | 11 | 31 | 7 | 29 | 56 | 82 | 30 | 45 | 4 | ذكور | الجملة | |
| | | Female | 349 | 2 | 0 | 2 | 4 | 2 | 42 | 121 | 45 | 2 | 12 | 0 | إناث | | |
| | | Total | 2137 | 4 | 0 | 13 | 35 | 9 | 71 | 177 | 127 | 32 | 58 | 4 | جملة | | |
| Damietta | Urban | Male | 1612 | 3 | 0 | 2 | 36 | 15 | 18 | 84 | 41 | 5 | 35 | 0 | ذكور | حضر | دمياط |
| | | Female | 314 | 0 | 0 | 2 | 12 | 7 | 63 | 116 | 49 | 0 | 2 | 0 | إناث | | |
| | | Total | 1926 | 3 | 0 | 5 | 48 | 22 | 81 | 200 | 90 | 5 | 37 | 0 | جملة | | |
| | Rural | Male | 2537 | 0 | 0 | 5 | 53 | 11 | 28 | 113 | 52 | 18 | 54 | 5 | ذكور | ريف | |
| | | Female | 500 | 0 | 0 | 8 | 5 | 0 | 71 | 157 | 39 | 5 | 7 | 0 | إناث | | |
| | | Total | 3037 | 0 | 0 | 12 | 58 | 11 | 99 | 270 | 91 | 23 | 61 | 5 | جملة | | |
| Dakahlia | Total | Male | 4149 | 3 | 0 | 7 | 90 | 26 | 46 | 197 | 93 | 23 | 89 | 5 | ذكور | الجملة | الدقهلية |
| | | Female | 814 | 0 | 0 | 10 | 17 | 7 | 134 | 273 | 88 | 5 | 10 | 0 | إناث | | |
| | | Total | 4964 | 3 | 0 | 17 | 106 | 33 | 180 | 470 | 181 | 28 | 99 | 5 | جملة | | |
| | Urban | Male | 5026 | 0 | 0 | 21 | 92 | 16 | 103 | 189 | 148 | 32 | 130 | 9 | ذكور | حضر | |
| | | Female | 854 | 0 | 0 | 29 | 13 | 4 | 172 | 360 | 72 | 4 | 8 | 4 | إناث | | |
| | | Total | 5880 | 0 | 0 | 50 | 106 | 21 | 275 | 549 | 219 | 36 | 139 | 13 | جملة | | |
| Dakahlia | Rural | Male | 11473 | 0 | 0 | 61 | 246 | 37 | 194 | 521 | 476 | 64 | 114 | 17 | ذكور | ريف | |
| | | Female | 1617 | 0 | 0 | 15 | 8 | 19 | 326 | 469 | 125 | 4 | 30 | 0 | إناث | | |
| | | Total | 13090 | 0 | 0 | 76 | 254 | 56 | 520 | 990 | 601 | 68 | 144 | 17 | جملة | | |
| | Total | Male | 16499 | 0 | 0 | 82 | 338 | 53 | 297 | 711 | 623 | 96 | 244 | 25 | ذكور | الجملة | |
| | | Female | 2471 | 0 | 0 | 44 | 21 | 23 | 497 | 829 | 197 | 8 | 39 | 4 | إناث | | |
| | | Total | 18970 | 0 | 0 | 126 | 360 | 76 | 794 | 1539 | 820 | 104 | 283 | 29 | جملة | | |



تقدير المشتغلين (15 سنة فأكثر) طبقاً لأقسام النشاط الإقتصادي والنوع بكل محافظة وإجمالى الجمهورية (حضر / ريف)

Estimation of Employed (15 Years & above) According to Economic Activity and Gender in each governorate & Republic Total (Urban/Rural)

Cont. Table no.(7) No.(00)

العدد بالآلاف

تابع جدول رقم (٧)

| Governorates | Place of residence | Gender | اقتصادى النشاط الإقتصادى | | | | | | | | | | | النوع | محل الإقامة | محافظات الجمهورية |
|----------------|--------------------|--------|--------------------------|-----|-----|------|------|------|-----|-----|------|----|------|-------|-------------|-------------------|
| | | | Economic Activity | | | | | | | | | | | | | |
| | | | ك | ى | ط | ح | ز | و | هـ | د | ج | ب | أ | | | |
| | | | K | J | I | H | G | F | E | D | C | B | A | | | |
| Sharkia | Urban | Male | 42 | 29 | 93 | 352 | 747 | 498 | 8 | 51 | 803 | 0 | 411 | ذكور | حضر | الشرقية |
| | | Female | 11 | 0 | 0 | 8 | 89 | 8 | 0 | 0 | 51 | 0 | 16 | إناث | | |
| | | Total | 53 | 29 | 93 | 360 | 836 | 506 | 8 | 51 | 853 | 0 | 427 | جملة | | |
| | Rural | Male | 35 | 15 | 246 | 1184 | 1231 | 1570 | 116 | 66 | 2313 | 12 | 3768 | ذكور | ريف | |
| | | Female | 22 | 0 | 7 | 4 | 145 | 4 | 0 | 4 | 77 | 0 | 299 | إناث | | |
| | | Total | 58 | 15 | 253 | 1188 | 1376 | 1574 | 116 | 70 | 2390 | 12 | 4067 | جملة | | |
| | Total | Male | 77 | 45 | 339 | 1536 | 1978 | 2068 | 124 | 117 | 3116 | 12 | 4179 | ذكور | الجملة | |
| | | Female | 34 | 0 | 7 | 12 | 234 | 12 | 0 | 4 | 127 | 0 | 315 | إناث | | |
| | | Total | 111 | 45 | 346 | 1548 | 2212 | 2080 | 124 | 120 | 3243 | 12 | 4494 | جملة | | |
| Kalyoubia | Urban | Male | 44 | 111 | 328 | 700 | 1084 | 734 | 81 | 68 | 1387 | 8 | 69 | ذكور | حضر | القليوبية |
| | | Female | 23 | 4 | 15 | 4 | 195 | 11 | 7 | 8 | 149 | 0 | 22 | إناث | | |
| | | Total | 67 | 115 | 343 | 704 | 1279 | 746 | 88 | 75 | 1535 | 8 | 92 | جملة | | |
| | Rural | Male | 63 | 100 | 286 | 1006 | 1172 | 1031 | 97 | 101 | 2030 | 11 | 776 | ذكور | ريف | |
| | | Female | 7 | 18 | 11 | 14 | 480 | 11 | 4 | 0 | 171 | 0 | 278 | إناث | | |
| | | Total | 70 | 118 | 297 | 1020 | 1653 | 1042 | 101 | 101 | 2201 | 11 | 1054 | جملة | | |
| | Total | Male | 107 | 212 | 614 | 1706 | 2257 | 1765 | 178 | 168 | 3417 | 19 | 846 | ذكور | الجملة | |
| | | Female | 30 | 21 | 25 | 18 | 675 | 22 | 11 | 8 | 320 | 0 | 300 | إناث | | |
| | | Total | 137 | 233 | 640 | 1724 | 2932 | 1787 | 189 | 176 | 3737 | 19 | 1146 | جملة | | |
| Kafr-El- sheik | Urban | Male | 8 | 7 | 77 | 202 | 493 | 178 | 30 | 12 | 314 | 3 | 124 | ذكور | حضر | كفر الشيخ |
| | | Female | 3 | 0 | 6 | 0 | 93 | 0 | 0 | 3 | 29 | 0 | 29 | إناث | | |
| | | Total | 11 | 7 | 83 | 202 | 586 | 178 | 30 | 15 | 344 | 3 | 153 | جملة | | |
| | Rural | Male | 7 | 11 | 240 | 621 | 807 | 990 | 52 | 18 | 464 | 7 | 2740 | ذكور | ريف | |
| | | Female | 7 | 0 | 0 | 3 | 257 | 0 | 0 | 0 | 29 | 0 | 981 | إناث | | |
| | | Total | 13 | 11 | 240 | 624 | 1063 | 990 | 52 | 18 | 493 | 7 | 3721 | جملة | | |
| | Total | Male | 15 | 18 | 317 | 822 | 1300 | 1168 | 82 | 30 | 779 | 10 | 2864 | ذكور | الجملة | |
| | | Female | 10 | 0 | 6 | 3 | 350 | 0 | 0 | 3 | 58 | 0 | 1010 | إناث | | |
| | | Total | 24 | 18 | 322 | 826 | 1650 | 1168 | 82 | 33 | 837 | 10 | 3873 | جملة | | |



تقدير المشتغلين (15 سنة فأكثر) طبقاً لأقسام النشاط الإقتصادي والنوع بكل محافظة وإجمالي الجمهورية (حضر / ريف)

Estimation of Employed (15 Years & above) According to Economic Activity and Gender in each governorate & Republic Total (Urban/Rural)

| Cont.Table no.(7) | | No.(00) | | العُدد بالمئات | | | | | | | | | | | | تابع جدول رقم (٧) | |
|-------------------|--------------------|---------|-------------------|--------------------------|---|-----|-----|----|-----|------|------|-----|-----|----|-------|-------------------|----------------------|
| Governorates | Place of residence | Gender | الإجمالي Total | اقتصادى النشاط الإقتصادي | | | | | | | | | | | النوع | محل الإقامة | محافظات الجمهورية |
| | | | | ت | ش | ر | ق | ص | ف | ع | س | ن | م | ل | | | |
| | | | | X | U | T | S | R | Q | P | O | N | M | L | | | |
| Sharkia | Urban | Male | 4117 | 29 | 0 | 8 | 149 | 17 | 112 | 368 | 205 | 29 | 143 | 25 | ذكور | حضر | الشرقية |
| | | Female | 901 | 0 | 0 | 0 | 7 | 4 | 173 | 426 | 92 | 4 | 12 | 0 | إناث | | |
| | | Total | 5018 | 29 | 0 | 8 | 156 | 21 | 285 | 793 | 297 | 32 | 155 | 25 | جملة | | |
| | Rural | Male | 12972 | 106 | 0 | 33 | 380 | 12 | 155 | 798 | 704 | 85 | 129 | 12 | ذكور | ريف | |
| | | Female | 1704 | 4 | 0 | 0 | 7 | 23 | 317 | 660 | 128 | 0 | 3 | 0 | إناث | | |
| | | Total | 14676 | 110 | 0 | 33 | 387 | 35 | 473 | 1458 | 833 | 85 | 133 | 12 | جملة | | |
| | Total | Male | 17089 | 135 | 0 | 41 | 529 | 29 | 267 | 1165 | 910 | 114 | 272 | 37 | ذكور | الجملة | |
| | | Female | 2605 | 4 | 0 | 0 | 14 | 26 | 491 | 1086 | 220 | 4 | 15 | 0 | إناث | | |
| | | Total | 19694 | 139 | 0 | 41 | 543 | 55 | 758 | 2251 | 1130 | 118 | 287 | 37 | جملة | | |
| Kalyoubia | Urban | Male | 5656 | 20 | 0 | 31 | 172 | 31 | 111 | 163 | 260 | 85 | 148 | 20 | ذكور | حضر | |
| | | Female | 1408 | 4 | 0 | 59 | 18 | 7 | 212 | 433 | 160 | 4 | 71 | 4 | إناث | | |
| | | Total | 7065 | 24 | 0 | 90 | 190 | 39 | 323 | 596 | 420 | 88 | 219 | 24 | جملة | | |
| | Rural | Male | 8235 | 29 | 0 | 17 | 209 | 30 | 111 | 417 | 457 | 97 | 183 | 11 | ذكور | ريف | |
| | | Female | 1778 | 4 | 0 | 36 | 39 | 7 | 187 | 422 | 57 | 7 | 22 | 4 | إناث | | |
| | | Total | 10013 | 33 | 0 | 53 | 248 | 37 | 297 | 839 | 514 | 104 | 204 | 15 | جملة | | |
| | Total | Male | 13891 | 49 | 0 | 48 | 381 | 61 | 221 | 580 | 717 | 181 | 331 | 32 | ذكور | الجملة | |
| | | Female | 3186 | 7 | 0 | 95 | 57 | 14 | 399 | 855 | 217 | 11 | 92 | 8 | إناث | | |
| | | Total | 17078 | 57 | 0 | 143 | 438 | 75 | 620 | 1435 | 934 | 192 | 423 | 39 | جملة | | |
| Kafr-El- sheik | Urban | Male | 1994 | 4 | 0 | 21 | 65 | 14 | 91 | 149 | 103 | 15 | 73 | 11 | ذكور | حضر | |
| | | Female | 588 | 0 | 0 | 10 | 0 | 3 | 86 | 186 | 100 | 0 | 38 | 3 | إناث | | |
| | | Total | 2582 | 4 | 0 | 31 | 65 | 17 | 177 | 335 | 203 | 15 | 111 | 14 | جملة | | |
| | Rural | Male | 7154 | 24 | 0 | 32 | 266 | 15 | 51 | 343 | 372 | 27 | 68 | 0 | ذكور | ريف | |
| | | Female | 1808 | 3 | 0 | 38 | 7 | 3 | 156 | 252 | 68 | 0 | 6 | 0 | إناث | | |
| | | Total | 8962 | 27 | 0 | 70 | 273 | 18 | 207 | 595 | 439 | 27 | 74 | 0 | جملة | | |
| | Total | Male | 9147 | 28 | 0 | 53 | 331 | 29 | 142 | 492 | 475 | 42 | 140 | 11 | ذكور | الجملة | |
| | | Female | 2397 | 3 | 0 | 48 | 7 | 6 | 242 | 438 | 167 | 0 | 44 | 3 | إناث | | |
| | | Total | 11544 | 31 | 0 | 101 | 338 | 35 | 384 | 930 | 642 | 42 | 184 | 14 | جملة | | |



تقدير المشتغلين (15 سنة فأكثر) طبقاً لأقسام النشاط الإقتصادي والنوع بكل محافظة وإجمالى الجمهورية (حضر / ريف)

Estimation of Employed (15 Years & above) According to Economic Activity and Gender in each governorate & Republic Total (Urban/Rural)

Cont. Table no.(7)

No.(00)

العدد بالآلاف

تابع جدول رقم (٧)

| Governorates | Place of residence | Gender | Economic Activity | | | | | | | | | | | النوع | محل الإقامة | محافظات الجمهورية |
|--------------|--------------------|--------|------------------------|-----|-----|------|------|------|-----|-----|------|----|------|-------|-------------|-------------------|
| | | | أقسام النشاط الإقتصادى | | | | | | | | | | | | | |
| | | | ك | ى | ط | ح | ز | و | هـ | د | ج | ب | أ | | | |
| | | | K | J | I | H | G | F | E | D | C | B | A | | | |
| Gharbia | Urban | Male | 22 | 27 | 197 | 515 | 1002 | 290 | 9 | 18 | 701 | 0 | 102 | ذكور | حضر | الغربية |
| | | Female | 8 | 4 | 8 | 8 | 235 | 0 | 0 | 0 | 186 | 0 | 34 | إناث | | |
| | | Total | 30 | 32 | 205 | 523 | 1238 | 290 | 9 | 18 | 886 | 0 | 136 | جملة | | |
| | Rural | Male | 46 | 40 | 216 | 1015 | 1361 | 1103 | 130 | 60 | 1444 | 8 | 1672 | ذكور | ريف | |
| | | Female | 15 | 0 | 23 | 4 | 492 | 4 | 22 | 11 | 123 | 0 | 874 | إناث | | |
| | | Total | 61 | 40 | 240 | 1019 | 1852 | 1107 | 152 | 71 | 1566 | 8 | 2545 | جملة | | |
| | Total | Male | 68 | 67 | 413 | 1530 | 2363 | 1393 | 139 | 78 | 2144 | 8 | 1774 | ذكور | الجملة | |
| | | Female | 23 | 4 | 31 | 12 | 727 | 4 | 22 | 11 | 308 | 0 | 908 | إناث | | |
| | | Total | 90 | 72 | 444 | 1541 | 3090 | 1397 | 160 | 89 | 2453 | 8 | 2681 | جملة | | |
| Menoufia | Urban | Male | 39 | 25 | 80 | 230 | 524 | 206 | 22 | 17 | 383 | 0 | 73 | ذكور | حضر | المنوفية |
| | | Female | 8 | 4 | 0 | 5 | 107 | 0 | 8 | 15 | 40 | 0 | 23 | إناث | | |
| | | Total | 47 | 29 | 80 | 234 | 631 | 206 | 30 | 32 | 423 | 0 | 95 | جملة | | |
| | Rural | Male | 41 | 117 | 240 | 932 | 1153 | 1200 | 179 | 169 | 1652 | 20 | 1404 | ذكور | ريف | |
| | | Female | 19 | 4 | 11 | 0 | 476 | 7 | 19 | 11 | 105 | 0 | 697 | إناث | | |
| | | Total | 60 | 120 | 251 | 932 | 1629 | 1207 | 197 | 180 | 1757 | 20 | 2101 | جملة | | |
| | Total | Male | 80 | 141 | 320 | 1161 | 1678 | 1405 | 200 | 186 | 2035 | 20 | 1477 | ذكور | الجملة | |
| | | Female | 27 | 8 | 11 | 5 | 583 | 7 | 27 | 26 | 145 | 0 | 719 | إناث | | |
| | | Total | 107 | 149 | 331 | 1166 | 2260 | 1413 | 227 | 213 | 2180 | 20 | 2196 | جملة | | |
| Behira | Urban | Male | 8 | 21 | 162 | 446 | 791 | 380 | 20 | 42 | 379 | 13 | 390 | ذكور | حضر | البحيرة |
| | | Female | 0 | 0 | 0 | 4 | 47 | 0 | 0 | 4 | 7 | 0 | 7 | إناث | | |
| | | Total | 8 | 21 | 162 | 450 | 838 | 380 | 20 | 46 | 386 | 13 | 397 | جملة | | |
| | Rural | Male | 45 | 34 | 216 | 1145 | 1297 | 1736 | 78 | 115 | 1279 | 26 | 6063 | ذكور | ريف | |
| | | Female | 7 | 4 | 7 | 0 | 224 | 0 | 4 | 7 | 84 | 0 | 843 | إناث | | |
| | | Total | 52 | 38 | 224 | 1145 | 1520 | 1736 | 82 | 123 | 1363 | 26 | 6907 | جملة | | |
| | Total | Male | 53 | 55 | 379 | 1591 | 2088 | 2115 | 98 | 157 | 1658 | 39 | 6453 | ذكور | الجملة | |
| | | Female | 7 | 4 | 7 | 4 | 270 | 0 | 4 | 11 | 92 | 0 | 851 | إناث | | |
| | | Total | 60 | 59 | 386 | 1595 | 2358 | 2115 | 101 | 168 | 1749 | 39 | 7304 | جملة | | |



تقدير المشتغلين (15 سنة فأكثر) طبقاً لأقسام النشاط الإقتصادي والنوع بكل محافظة وإجمالي الجمهورية (حضر / ريف)

Estimation of Employed (15 Years & above) According to Economic Activity and Gender in each governorate & Republic Total (Urban/Rural)

Cont.Table no.(7)

No.(00)

العدد بالآلاف

تابع جدول رقم (٧)

| Governorates | Place of residence | Gender | الإجمالي Total | Economic Activity | | | | | | | | | | | النوع | محل الإقامة | محافظات الجمهورية |
|--------------|--------------------|--------|-------------------|------------------------|---|-----|-----|----|-----|------|------|-----|-----|----|-------|-------------|----------------------|
| | | | | أقسام النشاط الاقتصادي | | | | | | | | | | | | | |
| | | | | ت | ش | ر | ق | ص | ف | ع | س | ن | م | ل | | | |
| | | | | X | U | T | S | R | Q | P | O | N | M | L | | | |
| Gharbia | Urban | Male | 3510 | 0 | 0 | 9 | 68 | 17 | 49 | 202 | 144 | 40 | 90 | 9 | ذكور | حضر | الغربية |
| | | Female | 1168 | 0 | 0 | 24 | 33 | 8 | 175 | 307 | 106 | 8 | 24 | 0 | إناث | | |
| | | Total | 4679 | 0 | 0 | 33 | 100 | 25 | 224 | 509 | 250 | 48 | 115 | 9 | جملة | | |
| | Rural | Male | 8965 | 8 | 0 | 31 | 261 | 51 | 203 | 429 | 712 | 66 | 106 | 4 | ذكور | ريف | |
| | | Female | 2676 | 4 | 0 | 33 | 18 | 18 | 352 | 536 | 123 | 7 | 14 | 4 | إناث | | |
| | | Total | 11641 | 11 | 0 | 64 | 279 | 69 | 555 | 966 | 835 | 74 | 121 | 8 | جملة | | |
| | Total | Male | 12476 | 8 | 0 | 40 | 328 | 69 | 252 | 631 | 856 | 106 | 197 | 13 | ذكور | الجملة | |
| | | Female | 3844 | 4 | 0 | 57 | 51 | 26 | 527 | 843 | 229 | 15 | 39 | 4 | إناث | | |
| | | Total | 16320 | 11 | 0 | 97 | 379 | 95 | 779 | 1474 | 1085 | 122 | 235 | 17 | جملة | | |
| Menoufia | Urban | Male | 2165 | 0 | 0 | 18 | 75 | 0 | 50 | 182 | 157 | 23 | 53 | 9 | ذكور | حضر | المنوفية |
| | | Female | 757 | 0 | 0 | 4 | 0 | 4 | 121 | 260 | 142 | 4 | 13 | 0 | إناث | | |
| | | Total | 2922 | 0 | 0 | 21 | 75 | 4 | 172 | 442 | 300 | 27 | 67 | 9 | جملة | | |
| | Rural | Male | 8815 | 12 | 0 | 16 | 238 | 45 | 169 | 363 | 585 | 114 | 151 | 16 | ذكور | ريف | |
| | | Female | 2164 | 4 | 0 | 34 | 4 | 4 | 241 | 405 | 97 | 11 | 15 | 0 | إناث | | |
| | | Total | 10979 | 16 | 0 | 50 | 242 | 49 | 410 | 768 | 683 | 125 | 166 | 16 | جملة | | |
| | Total | Male | 10979 | 12 | 0 | 33 | 313 | 45 | 219 | 545 | 743 | 137 | 204 | 25 | ذكور | الجملة | |
| | | Female | 2922 | 4 | 0 | 38 | 4 | 8 | 363 | 665 | 240 | 15 | 28 | 0 | إناث | | |
| | | Total | 13901 | 16 | 0 | 71 | 316 | 52 | 582 | 1211 | 982 | 152 | 233 | 25 | جملة | | |
| Behira | Urban | Male | 3239 | 4 | 0 | 20 | 77 | 9 | 59 | 114 | 190 | 4 | 106 | 4 | ذكور | حضر | البحيرة |
| | | Female | 444 | 0 | 0 | 8 | 8 | 11 | 84 | 189 | 60 | 4 | 11 | 0 | إناث | | |
| | | Total | 3683 | 4 | 0 | 28 | 86 | 20 | 143 | 302 | 250 | 8 | 117 | 4 | جملة | | |
| | Rural | Male | 13994 | 22 | 0 | 74 | 422 | 56 | 191 | 354 | 641 | 75 | 117 | 7 | ذكور | ريف | |
| | | Female | 1859 | 0 | 0 | 32 | 4 | 11 | 193 | 344 | 80 | 4 | 11 | 0 | إناث | | |
| | | Total | 15853 | 22 | 0 | 106 | 425 | 67 | 384 | 698 | 721 | 79 | 127 | 7 | جملة | | |
| | Total | Male | 17233 | 26 | 0 | 94 | 499 | 65 | 250 | 468 | 832 | 79 | 223 | 11 | ذكور | الجملة | |
| | | Female | 2303 | 0 | 0 | 41 | 12 | 23 | 277 | 533 | 140 | 8 | 22 | 0 | إناث | | |
| | | Total | 19536 | 26 | 0 | 134 | 511 | 88 | 527 | 1000 | 972 | 87 | 245 | 11 | جملة | | |



تقدير المشتغلين (15 سنة فأكثر) طبقاً لأقسام النشاط الإقتصادي والنوع بكل محافظة وإجمالي الجمهورية (حضر / ريف)

Estimation of Employed (15 Years & above) According to Economic Activity and Gender in each governorate & Republic Total (Urban/Rural)

Cont. Table no.(7) No.(00)

العدد بالآلاف

تابع جدول رقم (٧)

| Governorates | Place of residence | Gender | اقتصادى النشاط الإقتصادى Economic Activity | | | | | | | | | | | النوع | محل الإقامة | محافظات الجمهورية |
|--------------|--------------------|--------|---|-----|------|------|------|------|-----|-----|------|----|------|-------|-------------|-------------------|
| | | | ك | ى | ط | ح | ز | و | هـ | د | ج | ب | أ | | | |
| | | | K | J | I | H | G | F | E | D | C | B | A | | | |
| Ismaelia | Urban | Male | 8 | 12 | 50 | 142 | 304 | 170 | 24 | 34 | 192 | 0 | 75 | ذكور | حضر | الإسماعيلية |
| | | Female | 5 | 14 | 2 | 3 | 20 | 0 | 5 | 5 | 35 | 0 | 2 | إناث | | |
| | | Total | 13 | 27 | 52 | 145 | 324 | 170 | 28 | 38 | 227 | 0 | 77 | جملة | | |
| | Rural | Male | 12 | 7 | 14 | 223 | 142 | 209 | 14 | 39 | 243 | 2 | 693 | ذكور | ريف | |
| | | Female | 7 | 2 | 0 | 0 | 36 | 0 | 0 | 0 | 77 | 0 | 89 | إناث | | |
| | | Total | 19 | 10 | 14 | 223 | 179 | 209 | 14 | 39 | 320 | 2 | 783 | جملة | | |
| | Total | Male | 20 | 20 | 64 | 365 | 446 | 379 | 38 | 72 | 435 | 2 | 768 | ذكور | الجملة | |
| | | Female | 11 | 17 | 2 | 3 | 56 | 0 | 5 | 5 | 113 | 0 | 92 | إناث | | |
| | | Total | 31 | 37 | 67 | 368 | 503 | 379 | 43 | 77 | 548 | 2 | 860 | جملة | | |
| Giza | Urban | Male | 195 | 358 | 791 | 1581 | 2646 | 1735 | 147 | 118 | 2446 | 15 | 162 | ذكور | حضر | الجيزة |
| | | Female | 55 | 61 | 23 | 14 | 422 | 69 | 9 | 5 | 224 | 0 | 14 | إناث | | |
| | | Total | 250 | 418 | 814 | 1595 | 3068 | 1804 | 157 | 122 | 2670 | 15 | 175 | جملة | | |
| | Rural | Male | 71 | 62 | 274 | 1153 | 1255 | 1876 | 161 | 49 | 1997 | 14 | 1238 | ذكور | ريف | |
| | | Female | 13 | 0 | 13 | 0 | 122 | 22 | 9 | 4 | 82 | 0 | 4 | إناث | | |
| | | Total | 85 | 62 | 287 | 1153 | 1377 | 1898 | 170 | 53 | 2080 | 14 | 1242 | جملة | | |
| | Total | Male | 267 | 420 | 1065 | 2734 | 3901 | 3611 | 309 | 166 | 4443 | 29 | 1400 | ذكور | الجملة | |
| | | Female | 68 | 61 | 36 | 14 | 544 | 91 | 18 | 9 | 306 | 0 | 18 | إناث | | |
| | | Total | 335 | 481 | 1101 | 2748 | 4444 | 3702 | 327 | 175 | 4750 | 29 | 1418 | جملة | | |
| Beni- Suef | Urban | Male | 22 | 19 | 49 | 127 | 277 | 520 | 12 | 9 | 247 | 0 | 276 | ذكور | حضر | بنى سويف |
| | | Female | 6 | 0 | 3 | 0 | 45 | 0 | 0 | 0 | 6 | 0 | 139 | إناث | | |
| | | Total | 28 | 19 | 51 | 127 | 322 | 520 | 12 | 9 | 253 | 0 | 414 | جملة | | |
| | Rural | Male | 27 | 12 | 172 | 423 | 688 | 1482 | 36 | 36 | 541 | 9 | 1875 | ذكور | ريف | |
| | | Female | 9 | 0 | 20 | 6 | 261 | 0 | 0 | 0 | 47 | 0 | 1179 | إناث | | |
| | | Total | 36 | 12 | 192 | 429 | 950 | 1482 | 36 | 36 | 588 | 9 | 3054 | جملة | | |
| | Total | Male | 49 | 31 | 221 | 549 | 966 | 2001 | 48 | 45 | 788 | 9 | 2151 | ذكور | الجملة | |
| | | Female | 15 | 0 | 23 | 6 | 306 | 0 | 0 | 0 | 53 | 0 | 1318 | إناث | | |
| | | Total | 64 | 31 | 244 | 555 | 1272 | 2001 | 48 | 45 | 841 | 9 | 3468 | جملة | | |



تقدير المشتغلين (15 سنة فأكثر) طبقاً لأقسام النشاط الإقتصادي والنوع بكل محافظة وإجمالي الجمهورية (حضر / ريف)

Estimation of Employed (15 Years & above) According to Economic Activity and Gender in each governorate & Republic Total (Urban/Rural)

| Cont.Table no.(7) | | | No.(00) | | العدد بالمئات | | | | | | | | | | تابع جدول رقم (٧) | | |
|-------------------|--------------------|--------|-------------------|------------------------------|---------------|-----|-----|-----|-----|------|------|-----|-----|-----|-------------------|-------------|----------------------|
| Governorates | Place of residence | Gender | الإجمالي Total | اقتصادى Economic Activity | | | | | | | | | | | التنوع | محل الإقامة | محافظات الجمهورية |
| | | | | ت | ش | ر | ق | ص | ف | ع | س | ن | م | ل | | | |
| | | | | X | U | T | S | R | Q | P | O | N | M | L | | | |
| Ismaelia | Urban | Male | 1368 | 8 | 0 | 5 | 29 | 11 | 18 | 91 | 131 | 19 | 45 | 0 | ذكور | حضر | الإسماعيلية |
| | | Female | 407 | 0 | 0 | 3 | 17 | 0 | 57 | 148 | 86 | 2 | 2 | 0 | إناث | | |
| | | Total | 1775 | 8 | 0 | 8 | 45 | 11 | 76 | 239 | 217 | 22 | 47 | 0 | جملة | | |
| | Rural | Male | 1943 | 39 | 0 | 3 | 40 | 3 | 27 | 78 | 101 | 21 | 32 | 0 | ذكور | ريف | |
| | | Female | 367 | 2 | 0 | 2 | 0 | 0 | 40 | 74 | 28 | 0 | 5 | 3 | إناث | | |
| | | Total | 2310 | 41 | 0 | 5 | 40 | 3 | 67 | 152 | 130 | 21 | 37 | 3 | جملة | | |
| | Total | Male | 3311 | 47 | 0 | 8 | 69 | 14 | 45 | 169 | 232 | 40 | 77 | 0 | ذكور | الجملة | |
| | | Female | 773 | 2 | 0 | 5 | 17 | 0 | 97 | 222 | 115 | 2 | 7 | 3 | إناث | | |
| | | Total | 4085 | 49 | 0 | 13 | 86 | 14 | 142 | 391 | 347 | 43 | 84 | 3 | جملة | | |
| Giza | Urban | Male | 12898 | 55 | 0 | 220 | 409 | 171 | 224 | 442 | 478 | 232 | 391 | 83 | ذكور | حضر | الجيزة |
| | | Female | 2484 | 5 | 0 | 189 | 52 | 14 | 277 | 582 | 279 | 19 | 143 | 32 | إناث | | |
| | | Total | 15382 | 60 | 0 | 409 | 460 | 185 | 500 | 1023 | 757 | 251 | 535 | 114 | جملة | | |
| | Rural | Male | 9490 | 37 | 0 | 9 | 328 | 49 | 107 | 264 | 309 | 98 | 118 | 19 | ذكور | ريف | |
| | | Female | 670 | 0 | 0 | 21 | 9 | 4 | 114 | 192 | 39 | 5 | 14 | 4 | إناث | | |
| | | Total | 10160 | 37 | 0 | 30 | 337 | 53 | 221 | 455 | 348 | 103 | 132 | 23 | جملة | | |
| | Total | Male | 22388 | 92 | 0 | 229 | 737 | 221 | 331 | 706 | 787 | 330 | 509 | 102 | ذكور | الجملة | |
| | | Female | 3154 | 5 | 0 | 210 | 60 | 18 | 390 | 773 | 318 | 23 | 157 | 36 | إناث | | |
| | | Total | 25542 | 97 | 0 | 439 | 798 | 238 | 721 | 1479 | 1104 | 353 | 666 | 137 | جملة | | |
| Beni- Suef | Urban | Male | 1941 | 0 | 0 | 7 | 45 | 3 | 44 | 104 | 141 | 13 | 26 | 0 | ذكور | حضر | بنى سويف |
| | | Female | 536 | 0 | 0 | 3 | 0 | 0 | 80 | 189 | 55 | 0 | 10 | 0 | إناث | | |
| | | Total | 2477 | 0 | 0 | 10 | 45 | 3 | 124 | 294 | 196 | 13 | 36 | 0 | جملة | | |
| | Rural | Male | 6263 | 0 | 0 | 33 | 110 | 24 | 79 | 225 | 399 | 35 | 50 | 9 | ذكور | ريف | |
| | | Female | 1933 | 0 | 0 | 3 | 3 | 3 | 114 | 218 | 58 | 3 | 9 | 0 | إناث | | |
| | | Total | 8197 | 0 | 0 | 36 | 113 | 26 | 192 | 443 | 457 | 38 | 59 | 9 | جملة | | |
| | Total | Male | 8205 | 0 | 0 | 40 | 155 | 26 | 122 | 330 | 540 | 49 | 76 | 9 | ذكور | الجملة | |
| | | Female | 2469 | 0 | 0 | 6 | 3 | 3 | 194 | 408 | 113 | 3 | 19 | 0 | إناث | | |
| | | Total | 10674 | 0 | 0 | 46 | 157 | 29 | 317 | 737 | 653 | 52 | 95 | 9 | جملة | | |



تقدير المشتغلين (15 سنة فأكثر) طبقاً لأقسام النشاط الإقتصادي والنوع بكل محافظة وإجمالى الجمهورية (حضر / ريف)

Estimation of Employed (15 Years & above) According to Economic Activity and Gender in each governorate & Republic Total (Urban/Rural)

| Cont. Table no.(7) | | No.(00) | | العدد بالمئات | | | | | | | | | | تابع جدول رقم (٧) | | | |
|--------------------|--------------------|---------|---------|---------------|-----|------|------|------|-----|----|-----|-----|------|-------------------|-------------|-------------------|--------|
| Governorates | Place of residence | Gender | اقتصادى | | | | | | | | | | | النوع | محل الإقامة | محافظات الجمهورية | |
| | | | ك | ى | ط | ح | ز | و | هـ | د | ج | ب | أ | | | | |
| | | | K | J | I | H | G | F | E | D | C | B | A | | | | |
| Fayoum | Urban | Male | 10 | 28 | 37 | 217 | 408 | 504 | 24 | 7 | 237 | 0 | 194 | ذكور | حضر | الفيوم | |
| | | Female | 0 | 0 | 0 | 0 | 58 | 0 | 0 | 0 | 16 | 0 | 3 | إناث | | | |
| | | Total | 10 | 28 | 37 | 217 | 467 | 504 | 24 | 7 | 253 | 0 | 197 | جملة | | | |
| | Rural | Male | 3 | 22 | 153 | 529 | 612 | 2123 | 9 | 16 | 459 | 6 | 2411 | ذكور | ريف | | |
| | | Female | 9 | 0 | 0 | 3 | 130 | 3 | 3 | 0 | 21 | 0 | 118 | إناث | | | |
| | | Total | 12 | 22 | 153 | 532 | 741 | 2126 | 12 | 16 | 480 | 6 | 2528 | جملة | | | |
| | Total | Male | 13 | 49 | 191 | 746 | 1020 | 2627 | 34 | 22 | 696 | 6 | 2605 | ذكور | الجملة | | |
| | | Female | 9 | 0 | 0 | 3 | 188 | 3 | 3 | 0 | 37 | 0 | 121 | إناث | | | |
| | | Total | 22 | 49 | 191 | 749 | 1208 | 2630 | 37 | 22 | 733 | 6 | 2726 | جملة | | | |
| Menia | Urban | Male | 14 | 24 | 107 | 341 | 502 | 383 | 38 | 18 | 285 | 3 | 267 | ذكور | حضر | | المنيا |
| | | Female | 0 | 10 | 9 | 0 | 111 | 0 | 0 | 0 | 16 | 0 | 60 | إناث | | | |
| | | Total | 14 | 33 | 116 | 341 | 613 | 383 | 38 | 18 | 301 | 3 | 327 | جملة | | | |
| | Rural | Male | 45 | 21 | 425 | 854 | 1226 | 2156 | 66 | 50 | 540 | 160 | 4499 | ذكور | ريف | | |
| | | Female | 3 | 0 | 13 | 7 | 451 | 9 | 3 | 0 | 79 | 0 | 746 | إناث | | | |
| | | Total | 48 | 21 | 438 | 861 | 1677 | 2165 | 70 | 50 | 619 | 160 | 5246 | جملة | | | |
| | Total | Male | 59 | 45 | 531 | 1196 | 1728 | 2539 | 105 | 67 | 825 | 163 | 4767 | ذكور | الجملة | | |
| | | Female | 3 | 10 | 23 | 7 | 562 | 9 | 3 | 0 | 96 | 0 | 806 | إناث | | | |
| | | Total | 62 | 54 | 554 | 1202 | 2290 | 2548 | 108 | 67 | 920 | 163 | 5573 | جملة | | | |
| Asyout | Urban | Male | 28 | 7 | 142 | 288 | 493 | 610 | 40 | 25 | 288 | 0 | 152 | ذكور | حضر | أسيوط | |
| | | Female | 7 | 0 | 0 | 0 | 25 | 4 | 4 | 3 | 11 | 3 | 18 | إناث | | | |
| | | Total | 35 | 7 | 142 | 288 | 518 | 614 | 44 | 29 | 299 | 3 | 169 | جملة | | | |
| | Rural | Male | 33 | 7 | 157 | 648 | 846 | 2126 | 59 | 23 | 609 | 7 | 2587 | ذكور | ريف | | |
| | | Female | 0 | 6 | 0 | 3 | 75 | 0 | 0 | 0 | 13 | 0 | 117 | إناث | | | |
| | | Total | 33 | 13 | 157 | 651 | 921 | 2126 | 59 | 23 | 622 | 7 | 2703 | جملة | | | |
| | Total | Male | 61 | 14 | 299 | 935 | 1339 | 2736 | 99 | 48 | 897 | 7 | 2738 | ذكور | الجملة | | |
| | | Female | 7 | 6 | 0 | 3 | 100 | 4 | 4 | 3 | 24 | 3 | 134 | إناث | | | |
| | | Total | 68 | 20 | 299 | 939 | 1439 | 2740 | 103 | 52 | 921 | 10 | 2873 | جملة | | | |



تقدير المشتغلين (15 سنة فأكثر) طبقاً لأقسام النشاط الإقتصادي والنوع بكل محافظة وإجمالي الجمهورية (حضر / ريف)

Estimation of Employed (15 Years & above) According to Economic Activity and Gender in each governorate & Republic Total (Urban/Rural)

| Cont.Table no.(7) | | No.(00) | | العدد بالمئات | | | | | | | | | | | | تابع جدول رقم (V) | |
|-------------------|--------------------|---------|-------------------|------------------------|---|-----|-----|----|-----|------|-----|----|-----|----|-------|-------------------|----------------------|
| Governorates | Place of residence | Gender | الإجمالي Total | Economic Activity | | | | | | | | | | | النوع | محل الإقامة | محافظات الجمهورية |
| | | | | أقسام النشاط الاقتصادي | | | | | | | | | | | | | |
| | | | | ت | ش | ر | ق | ص | ف | ع | س | ن | م | ل | | | |
| | | | | X | U | T | S | R | Q | P | O | N | M | L | | | |
| Fayoum | Urban | Male | 2023 | 21 | 0 | 3 | 49 | 4 | 34 | 88 | 63 | 20 | 70 | 4 | ذكور | حضر | الفيوم |
| | | Female | 308 | 0 | 0 | 10 | 8 | 4 | 52 | 121 | 36 | 0 | 0 | 0 | إناث | | |
| | | Total | 2330 | 21 | 0 | 13 | 57 | 7 | 86 | 209 | 99 | 20 | 70 | 4 | جملة | | |
| | Rural | Male | 7071 | 3 | 0 | 16 | 162 | 12 | 34 | 162 | 216 | 47 | 69 | 6 | ذكور | ريف | |
| | | Female | 476 | 0 | 0 | 0 | 3 | 0 | 39 | 124 | 18 | 0 | 6 | 0 | إناث | | |
| | | Total | 7547 | 3 | 0 | 16 | 165 | 12 | 73 | 286 | 234 | 47 | 75 | 6 | جملة | | |
| | Total | Male | 9094 | 24 | 0 | 19 | 211 | 16 | 68 | 250 | 279 | 67 | 139 | 10 | ذكور | الجملة | |
| | | Female | 784 | 0 | 0 | 10 | 11 | 4 | 90 | 245 | 54 | 0 | 6 | 0 | إناث | | |
| | | Total | 9878 | 24 | 0 | 29 | 223 | 20 | 159 | 495 | 333 | 67 | 145 | 10 | جملة | | |
| Menia | Urban | Male | 2554 | 0 | 0 | 21 | 64 | 11 | 47 | 160 | 194 | 13 | 55 | 7 | ذكور | حضر | المنيا |
| | | Female | 559 | 0 | 0 | 10 | 11 | 0 | 40 | 191 | 94 | 4 | 4 | 0 | إناث | | |
| | | Total | 3114 | 0 | 0 | 31 | 75 | 11 | 88 | 351 | 288 | 17 | 59 | 7 | جملة | | |
| | Rural | Male | 11710 | 7 | 0 | 79 | 166 | 7 | 119 | 544 | 597 | 72 | 75 | 4 | ذكور | ريف | |
| | | Female | 1963 | 0 | 0 | 10 | 13 | 10 | 201 | 346 | 56 | 0 | 16 | 0 | إناث | | |
| | | Total | 13674 | 7 | 0 | 89 | 179 | 17 | 320 | 890 | 653 | 72 | 91 | 4 | جملة | | |
| | Total | Male | 14265 | 7 | 0 | 99 | 230 | 18 | 166 | 704 | 791 | 85 | 130 | 11 | ذكور | الجملة | |
| | | Female | 2523 | 0 | 0 | 20 | 24 | 10 | 242 | 537 | 149 | 4 | 20 | 0 | إناث | | |
| | | Total | 16788 | 7 | 0 | 120 | 254 | 27 | 408 | 1240 | 941 | 88 | 150 | 11 | جملة | | |
| Asyout | Urban | Male | 2724 | 0 | 0 | 4 | 93 | 4 | 106 | 198 | 174 | 14 | 51 | 7 | ذكور | حضر | أسيوط |
| | | Female | 494 | 0 | 0 | 0 | 7 | 0 | 116 | 235 | 57 | 0 | 3 | 0 | إناث | | |
| | | Total | 3218 | 0 | 0 | 4 | 100 | 4 | 222 | 433 | 231 | 14 | 55 | 7 | جملة | | |
| | Rural | Male | 8059 | 0 | 0 | 15 | 175 | 23 | 120 | 247 | 285 | 40 | 50 | 3 | ذكور | ريف | |
| | | Female | 578 | 3 | 0 | 6 | 3 | 0 | 120 | 213 | 19 | 0 | 0 | 0 | إناث | | |
| | | Total | 8637 | 3 | 0 | 22 | 178 | 23 | 240 | 460 | 304 | 40 | 50 | 3 | جملة | | |
| | Total | Male | 10783 | 0 | 0 | 19 | 268 | 27 | 226 | 445 | 459 | 54 | 101 | 10 | ذكور | الجملة | |
| | | Female | 1072 | 3 | 0 | 6 | 10 | 0 | 236 | 448 | 76 | 0 | 3 | 0 | إناث | | |
| | | Total | 11855 | 3 | 0 | 26 | 278 | 27 | 462 | 893 | 535 | 54 | 104 | 10 | جملة | | |



تقدير المشتغلين (15 سنة فأكثر) طبقاً لأقسام النشاط الإقتصادي والنوع بكل محافظة وإجمالى الجمهورية (حضر / ريف)

Estimation of Employed (15 Years & above) According to Economic Activity and Gender in each governorate & Republic Total (Urban/Rural)

Cont. Table no.(7) No.(00)

العدد بالمئات

تابع جدول رقم (٧)

| Governorates | Place of residence | Gender | اقتصادى النشاط الإقتصادى | | | | | | | | | | | النوع | محل الإقامة | محافظات الجمهورية |
|--------------|--------------------|--------|--------------------------|----|-----|------|------|------|-----|----|-----|----|------|-------|-------------|-------------------|
| | | | Economic Activity | | | | | | | | | | | | | |
| | | | ك | ى | ط | ح | ز | و | هـ | د | ج | ب | أ | | | |
| | | | K | J | I | H | G | F | E | D | C | B | A | | | |
| Suhag | Urban | Male | 41 | 7 | 82 | 351 | 485 | 473 | 36 | 19 | 140 | 0 | 62 | ذكور | حضر | سوهاج |
| | | Female | 19 | 0 | 0 | 0 | 24 | 0 | 7 | 4 | 0 | 0 | 4 | إناث | | |
| | | Total | 60 | 7 | 82 | 351 | 509 | 473 | 43 | 23 | 140 | 0 | 66 | جملة | | |
| | Rural | Male | 34 | 8 | 221 | 846 | 1158 | 2697 | 110 | 7 | 227 | 0 | 3169 | ذكور | ريف | |
| | | Female | 4 | 0 | 0 | 0 | 24 | 0 | 0 | 0 | 4 | 0 | 11 | إناث | | |
| | | Total | 38 | 8 | 221 | 846 | 1182 | 2697 | 110 | 7 | 230 | 0 | 3180 | جملة | | |
| | Total | Male | 75 | 15 | 303 | 1197 | 1643 | 3170 | 147 | 27 | 367 | 0 | 3231 | ذكور | الجملة | |
| | | Female | 23 | 0 | 0 | 0 | 48 | 0 | 7 | 4 | 4 | 0 | 15 | إناث | | |
| | | Total | 98 | 15 | 303 | 1197 | 1691 | 3170 | 154 | 30 | 370 | 0 | 3246 | جملة | | |
| Qena | Urban | Male | 24 | 3 | 61 | 126 | 226 | 279 | 34 | 12 | 137 | 6 | 131 | ذكور | حضر | قنا |
| | | Female | 3 | 3 | 0 | 0 | 24 | 0 | 3 | 0 | 9 | 0 | 0 | إناث | | |
| | | Total | 27 | 6 | 61 | 126 | 249 | 279 | 37 | 12 | 145 | 6 | 131 | جملة | | |
| | Rural | Male | 29 | 13 | 168 | 404 | 471 | 1842 | 35 | 36 | 223 | 7 | 2249 | ذكور | ريف | |
| | | Female | 6 | 0 | 0 | 0 | 74 | 0 | 0 | 0 | 15 | 0 | 16 | إناث | | |
| | | Total | 35 | 13 | 168 | 404 | 546 | 1842 | 35 | 36 | 239 | 7 | 2265 | جملة | | |
| | Total | Male | 53 | 16 | 230 | 530 | 697 | 2122 | 69 | 48 | 360 | 13 | 2380 | ذكور | الجملة | |
| | | Female | 9 | 3 | 0 | 0 | 98 | 0 | 3 | 0 | 24 | 0 | 16 | إناث | | |
| | | Total | 62 | 19 | 230 | 530 | 795 | 2122 | 72 | 48 | 384 | 13 | 2396 | جملة | | |
| Aswan | Urban | Male | 19 | 11 | 123 | 208 | 265 | 331 | 26 | 26 | 61 | 10 | 202 | ذكور | حضر | أسوان |
| | | Female | 6 | 0 | 0 | 2 | 8 | 0 | 0 | 0 | 0 | 0 | 5 | إناث | | |
| | | Total | 25 | 11 | 123 | 210 | 273 | 331 | 26 | 26 | 61 | 10 | 207 | جملة | | |
| | Rural | Male | 5 | 5 | 55 | 275 | 145 | 333 | 15 | 10 | 83 | 80 | 811 | ذكور | ريف | |
| | | Female | 0 | 0 | 0 | 0 | 16 | 0 | 2 | 0 | 7 | 0 | 0 | إناث | | |
| | | Total | 5 | 5 | 55 | 275 | 162 | 333 | 17 | 10 | 90 | 80 | 811 | جملة | | |
| | Total | Male | 24 | 15 | 177 | 483 | 410 | 664 | 41 | 37 | 145 | 90 | 1012 | ذكور | الجملة | |
| | | Female | 6 | 0 | 0 | 2 | 25 | 0 | 2 | 0 | 7 | 0 | 5 | إناث | | |
| | | Total | 30 | 15 | 177 | 485 | 435 | 664 | 43 | 37 | 152 | 90 | 1017 | جملة | | |



تقدير المشتغلين (15 سنة فأكثر) طبقاً لأقسام النشاط الإقتصادي والنوع بكل محافظة وإجمالي الجمهورية (حضر / ريف)

Estimation of Employed (15 Years & above) According to Economic Activity and Gender in each governorate & Republic Total (Urban/Rural)

Cont.Table no.(7)

No.(00)

العدد بالمئات

تابع جدول رقم (٧)

| Governorates | Place of residence | Gender | الإجمالي Total | Economic Activity | | | | | | | | | | | النوع | محل الإقامة | محافظات الجمهورية |
|--------------|--------------------|--------|-------------------|------------------------|---|----|-----|----|-----|------|-----|----|-----|---|-------|-------------|----------------------|
| | | | | أقسام النشاط الإقتصادي | | | | | | | | | | | | | |
| | | | | ت | ش | ر | ق | ص | ف | ع | س | ن | م | ل | | | |
| | | | | X | U | T | S | R | Q | P | O | N | M | L | | | |
| Suhag | Urban | Male | 2319 | 0 | 0 | 4 | 51 | 4 | 80 | 207 | 213 | 19 | 44 | 0 | ذكور | حضر | سوهاج |
| | | Female | 494 | 0 | 0 | 3 | 0 | 0 | 70 | 267 | 77 | 8 | 10 | 0 | إناث | | |
| | | Total | 2813 | 0 | 0 | 8 | 51 | 4 | 150 | 474 | 291 | 27 | 54 | 0 | جملة | | |
| | Rural | Male | 9620 | 0 | 0 | 31 | 203 | 38 | 95 | 384 | 282 | 23 | 79 | 7 | ذكور | ريف | |
| | | Female | 332 | 0 | 0 | 4 | 0 | 0 | 65 | 182 | 36 | 0 | 4 | 0 | إناث | | |
| | | Total | 9952 | 0 | 0 | 35 | 203 | 38 | 160 | 566 | 318 | 23 | 83 | 7 | جملة | | |
| | Total | Male | 11939 | 0 | 0 | 35 | 254 | 41 | 176 | 591 | 495 | 42 | 123 | 7 | ذكور | الجملة | |
| | | Female | 826 | 0 | 0 | 7 | 0 | 0 | 135 | 448 | 114 | 8 | 14 | 0 | إناث | | |
| | | Total | 12765 | 0 | 0 | 42 | 254 | 41 | 310 | 1040 | 609 | 50 | 137 | 7 | جملة | | |
| Qena | Urban | Male | 1336 | 6 | 0 | 0 | 23 | 3 | 52 | 92 | 89 | 9 | 21 | 0 | ذكور | حضر | قنا |
| | | Female | 255 | 0 | 0 | 0 | 6 | 0 | 47 | 140 | 15 | 0 | 6 | 0 | إناث | | |
| | | Total | 1591 | 6 | 0 | 0 | 29 | 3 | 99 | 232 | 104 | 9 | 27 | 0 | جملة | | |
| | Rural | Male | 6481 | 6 | 0 | 0 | 127 | 25 | 42 | 340 | 378 | 44 | 41 | 0 | ذكور | ريف | |
| | | Female | 304 | 3 | 0 | 6 | 3 | 0 | 43 | 104 | 25 | 0 | 9 | 0 | إناث | | |
| | | Total | 6785 | 9 | 0 | 6 | 130 | 25 | 85 | 444 | 403 | 44 | 50 | 0 | جملة | | |
| | Total | Male | 7817 | 13 | 0 | 0 | 150 | 28 | 94 | 432 | 467 | 54 | 62 | 0 | ذكور | الجملة | |
| | | Female | 559 | 3 | 0 | 6 | 9 | 0 | 90 | 244 | 40 | 0 | 15 | 0 | إناث | | |
| | | Total | 8376 | 16 | 0 | 6 | 158 | 28 | 184 | 676 | 507 | 54 | 78 | 0 | جملة | | |
| Aswan | Urban | Male | 1656 | 3 | 0 | 5 | 59 | 9 | 41 | 69 | 151 | 20 | 18 | 0 | ذكور | حضر | أسوان |
| | | Female | 212 | 0 | 0 | 0 | 0 | 3 | 30 | 101 | 49 | 0 | 9 | 0 | إناث | | |
| | | Total | 1868 | 3 | 0 | 5 | 59 | 12 | 71 | 169 | 200 | 20 | 27 | 0 | جملة | | |
| | Rural | Male | 2148 | 0 | 0 | 20 | 53 | 3 | 35 | 75 | 112 | 18 | 15 | 0 | ذكور | ريف | |
| | | Female | 181 | 0 | 0 | 2 | 0 | 0 | 46 | 83 | 23 | 0 | 0 | 0 | إناث | | |
| | | Total | 2329 | 0 | 0 | 22 | 53 | 3 | 81 | 158 | 136 | 18 | 15 | 0 | جملة | | |
| | Total | Male | 3804 | 3 | 0 | 25 | 113 | 12 | 76 | 144 | 263 | 37 | 34 | 0 | ذكور | الجملة | |
| | | Female | 393 | 0 | 0 | 2 | 0 | 3 | 76 | 184 | 72 | 0 | 9 | 0 | إناث | | |
| | | Total | 4197 | 3 | 0 | 27 | 113 | 15 | 152 | 328 | 335 | 37 | 42 | 0 | جملة | | |



تقدير المشتغلين (15 سنة فأكثر) طبقاً لأقسام النشاط الإقتصادي والنوع بكل محافظة وإجمالى الجمهورية (حضر / ريف)

Estimation of Employed (15 Years & above) According to Economic Activity and Gender in each governorate & Republic Total (Urban/Rural)

Cont. Table no.(7) No.(00)

العدد بالآلاف

تابع جدول رقم (٧)

| Governorates | Place of residence | Gender | Economic Activity | | | | | | | | | | | النوع | محل الإقامة | محافظات الجمهورية |
|------------------|--------------------|--------|------------------------|----|-----|-----|-----|-----|----|----|-----|---|------|-------|-------------|-------------------|
| | | | أقسام النشاط الإقتصادى | | | | | | | | | | | | | |
| | | | ك | ى | ط | ح | ز | و | هـ | د | ج | ب | أ | | | |
| | | | K | J | I | H | G | F | E | D | C | B | A | | | |
| Luxor | Urban | Male | 10 | 17 | 123 | 122 | 159 | 206 | 19 | 8 | 116 | 0 | 274 | ذكور | حضر | الأقصر |
| | | Female | 0 | 0 | 4 | 0 | 21 | 0 | 2 | 0 | 6 | 0 | 0 | إناث | | |
| | | Total | 10 | 17 | 127 | 122 | 181 | 206 | 21 | 8 | 122 | 0 | 274 | جملة | | |
| | Rural | Male | 6 | 7 | 70 | 198 | 185 | 291 | 18 | 18 | 61 | 4 | 954 | ذكور | ريف | |
| | | Female | 2 | 0 | 2 | 4 | 39 | 0 | 0 | 0 | 9 | 0 | 0 | إناث | | |
| | | Total | 9 | 7 | 72 | 203 | 224 | 291 | 18 | 18 | 69 | 4 | 954 | جملة | | |
| | Total | Male | 16 | 23 | 193 | 320 | 345 | 497 | 36 | 26 | 176 | 4 | 1228 | ذكور | الجملة | |
| | | Female | 2 | 0 | 7 | 4 | 60 | 0 | 2 | 0 | 15 | 0 | 0 | إناث | | |
| | | Total | 18 | 23 | 199 | 324 | 405 | 497 | 38 | 26 | 191 | 4 | 1228 | جملة | | |
| Red Sea | Urban | Male | 7 | 17 | 126 | 148 | 196 | 115 | 17 | 9 | 40 | 2 | 88 | ذكور | حضر | البحر الأحمر |
| | | Female | 2 | 2 | 4 | 4 | 16 | 0 | 2 | 0 | 0 | 0 | 0 | إناث | | |
| | | Total | 9 | 19 | 130 | 152 | 211 | 115 | 19 | 9 | 40 | 2 | 88 | جملة | | |
| | Total | Male | 7 | 17 | 126 | 148 | 196 | 115 | 17 | 9 | 40 | 2 | 88 | ذكور | الجملة | |
| | | Female | 2 | 2 | 4 | 4 | 16 | 0 | 2 | 0 | 0 | 0 | 0 | إناث | | |
| | | Total | 9 | 19 | 130 | 152 | 211 | 115 | 19 | 9 | 40 | 2 | 88 | جملة | | |
| | Urban | Male | 3 | 5 | 3 | 24 | 26 | 31 | 1 | 7 | 10 | 2 | 34 | ذكور | حضر | |
| | | Female | 0 | 0 | 0 | 0 | 3 | 0 | 0 | 0 | 0 | 0 | 0 | إناث | | |
| | | Total | 3 | 5 | 3 | 24 | 29 | 31 | 1 | 7 | 10 | 2 | 34 | جملة | | |
| El-wadi El-Gidid | Rural | Male | 0 | 5 | 0 | 17 | 6 | 43 | 3 | 3 | 10 | 1 | 110 | ذكور | ريف | الوادى الجديد |
| | | Female | 0 | 0 | 0 | 0 | 1 | 0 | 0 | 0 | 0 | 0 | 2 | إناث | | |
| | | Total | 0 | 5 | 0 | 17 | 8 | 43 | 3 | 3 | 10 | 1 | 113 | جملة | | |
| | Total | Male | 3 | 9 | 3 | 40 | 32 | 74 | 4 | 10 | 20 | 3 | 144 | ذكور | الجملة | |
| | | Female | 0 | 0 | 0 | 0 | 4 | 0 | 0 | 0 | 0 | 0 | 2 | إناث | | |
| | | Total | 3 | 9 | 3 | 40 | 36 | 74 | 4 | 10 | 20 | 3 | 147 | جملة | | |



تقدير المشتغلين (15 سنة فأكثر) طبقاً لأقسام النشاط الإقتصادي والنوع بكل محافظة وإجمالى الجمهورية (حضر / ريف)

Estimation of Employed (15 Years & above) According to Economic Activity and Gender in each governorate & Republic Total (Urban/Rural)

| Cont.Table no.(7) | | No.(00) | | العدد بالمئات | | | | | | | | | | | | تابع جدول رقم (٧) | | | |
|-------------------|--------------------|---------|-------------------|------------------------------|---|----|----|----|-----|-----|-----|----|----|------|--------|-------------------|----------------------|--------------|---------------|
| Governorates | Place of residence | Gender | الإجمالي Total | اقتصادى Economic Activity | | | | | | | | | | | النوع | محل الإقامة | محافظات الجمهورية | | |
| | | | | ت | ش | ر | ق | ص | ف | ع | س | ن | م | ل | | | | | |
| | | | | X | U | T | S | R | Q | P | O | N | M | L | | | | | |
| Luxor | Urban | Male | 1385 | 0 | 0 | 6 | 25 | 6 | 43 | 87 | 110 | 31 | 22 | 2 | ذكور | حضر | الأقصر | | |
| | | Female | 223 | 0 | 0 | 0 | 0 | 4 | 36 | 91 | 50 | 2 | 4 | 0 | إناث | | | | |
| | | Total | 1608 | 0 | 0 | 6 | 25 | 11 | 79 | 178 | 160 | 33 | 27 | 2 | جملة | | | | |
| | Rural | Male | 2115 | 4 | 0 | 2 | 17 | 2 | 26 | 109 | 94 | 31 | 17 | 0 | ذكور | ريف | | | |
| | | Female | 147 | 0 | 0 | 0 | 2 | 0 | 24 | 47 | 15 | 0 | 2 | 0 | إناث | | | | |
| | | Total | 2261 | 4 | 0 | 2 | 20 | 2 | 50 | 156 | 109 | 31 | 19 | 0 | جملة | | | | |
| | Total | Male | 3500 | 4 | 0 | 8 | 42 | 8 | 69 | 196 | 204 | 61 | 40 | 2 | ذكور | الجملة | | | |
| | | Female | 369 | 0 | 0 | 0 | 2 | 4 | 60 | 138 | 66 | 2 | 6 | 0 | إناث | | | | |
| | | Total | 3869 | 4 | 0 | 8 | 44 | 13 | 129 | 334 | 269 | 64 | 46 | 2 | جملة | | | | |
| Red Sea | Urban | Male | 1035 | 2 | 0 | 8 | 34 | 5 | 14 | 34 | 93 | 56 | 24 | 0 | ذكور | حضر | | البحر الأحمر | |
| | | Female | 168 | 0 | 0 | 2 | 6 | 0 | 35 | 49 | 34 | 0 | 12 | 0 | إناث | | | | |
| | | Total | 1203 | 2 | 0 | 10 | 39 | 5 | 49 | 83 | 127 | 56 | 36 | 0 | جملة | | | | |
| | Total | Male | 1035 | 2 | 0 | 8 | 34 | 5 | 14 | 34 | 93 | 56 | 24 | 0 | ذكور | الجملة | | | |
| | | Female | 168 | 0 | 0 | 2 | 6 | 0 | 35 | 49 | 34 | 0 | 12 | 0 | إناث | | | | |
| | | Total | 1203 | 2 | 0 | 10 | 39 | 5 | 49 | 83 | 127 | 56 | 36 | 0 | جملة | | | | |
| | Urban | Male | 260 | 7 | 0 | 0 | 5 | 0 | 12 | 39 | 43 | 0 | 9 | 0 | ذكور | حضر | | | الوادي الجديد |
| | | Female | 131 | 0 | 0 | 1 | 0 | 2 | 11 | 72 | 40 | 1 | 0 | 0 | إناث | | | | |
| | | Total | 390 | 7 | 0 | 1 | 5 | 2 | 23 | 111 | 83 | 1 | 9 | 0 | جملة | | | | |
| Rural | Male | 314 | 7 | 0 | 0 | 5 | 3 | 11 | 42 | 44 | 1 | 3 | 0 | ذكور | ريف | | | | |
| | Female | 60 | 0 | 0 | 0 | 1 | 0 | 13 | 31 | 10 | 0 | 1 | 0 | إناث | | | | | |
| | Total | 374 | 7 | 0 | 0 | 6 | 3 | 25 | 73 | 53 | 1 | 4 | 0 | جملة | | | | | |
| Total | Male | 574 | 14 | 0 | 0 | 10 | 3 | 24 | 81 | 87 | 1 | 11 | 0 | ذكور | الجملة | | | | |
| | Female | 190 | 0 | 0 | 1 | 1 | 2 | 24 | 103 | 50 | 1 | 1 | 0 | إناث | | | | | |
| | Total | 764 | 14 | 0 | 1 | 11 | 4 | 48 | 184 | 137 | 3 | 13 | 0 | جملة | | | | | |



تقدير المشتغلين (15 سنة فأكثر) طبقاً لأقسام النشاط الإقتصادي والنوع بكل محافظة وإجمالى الجمهورية (حضر / ريف)

Estimation of Employed (15 Years & above) According to Economic Activity and Gender in each governorate & Republic Total (Urban/Rural)

Cont. Table no.(7) No.(00)

العدد بالآلاف

تابع جدول رقم (٧)

| Governorates | Place of residence | Gender | Economic Activity | | | | | | | | | | | النوع | محل الإقامة | محافظات الجمهورية |
|--------------|--------------------|--------|------------------------|---|----|-----|-----|-----|----|----|----|---|-----|-------|-------------|-------------------|
| | | | أقسام النشاط الإقتصادي | | | | | | | | | | | | | |
| | | | ك | ى | ط | ح | ز | و | هـ | د | ج | ب | أ | | | |
| | | | K | J | I | H | G | F | E | D | C | B | A | | | |
| Matrouh | Urban | Male | 8 | 4 | 28 | 104 | 83 | 216 | 11 | 8 | 19 | 0 | 52 | ذكور | حضر | مطروح |
| | | Female | 3 | 0 | 0 | 0 | 4 | 0 | 0 | 0 | 4 | 0 | 0 | إناث | | |
| | | Total | 11 | 4 | 28 | 104 | 87 | 216 | 11 | 8 | 23 | 0 | 52 | جملة | | |
| | Rural | Male | 0 | 0 | 0 | 24 | 14 | 150 | 5 | 0 | 0 | 9 | 208 | ذكور | ريف | |
| | | Female | 0 | 0 | 0 | 0 | 0 | 0 | 0 | 0 | 0 | 0 | 0 | إناث | | |
| | | Total | 0 | 0 | 0 | 24 | 14 | 150 | 5 | 0 | 0 | 9 | 208 | جملة | | |
| | Total | Male | 8 | 4 | 28 | 129 | 97 | 366 | 16 | 8 | 19 | 9 | 260 | ذكور | الجملة | |
| | | Female | 3 | 0 | 0 | 0 | 4 | 0 | 0 | 0 | 4 | 0 | 0 | إناث | | |
| | | Total | 11 | 4 | 28 | 129 | 101 | 366 | 16 | 8 | 23 | 9 | 260 | جملة | | |
| South Sinai | Urban | Male | 5 | 2 | 8 | 21 | 4 | 24 | 9 | 9 | 8 | 4 | 5 | ذكور | حضر | جنوب سيناء |
| | | Female | 0 | 1 | 1 | 0 | 1 | 0 | 2 | 0 | 0 | 0 | 0 | إناث | | |
| | | Total | 5 | 3 | 9 | 21 | 6 | 24 | 11 | 9 | 8 | 4 | 5 | جملة | | |
| | Rural | Male | 2 | 2 | 19 | 12 | 28 | 5 | 4 | 2 | 4 | 2 | 22 | ذكور | ريف | |
| | | Female | 2 | 0 | 0 | 2 | 2 | 0 | 0 | 0 | 2 | 0 | 0 | إناث | | |
| | | Total | 3 | 2 | 19 | 14 | 30 | 5 | 4 | 2 | 5 | 2 | 22 | جملة | | |
| | Total | Male | 7 | 4 | 27 | 34 | 32 | 29 | 13 | 11 | 12 | 6 | 27 | ذكور | الجملة | |
| | | Female | 2 | 1 | 1 | 2 | 3 | 0 | 2 | 0 | 2 | 0 | 0 | إناث | | |
| | | Total | 9 | 5 | 29 | 36 | 35 | 29 | 14 | 11 | 13 | 6 | 27 | جملة | | |



تقدير المشتغلين (15 سنة فأكثر) طبقاً لأقسام النشاط الإقتصادي والنوع بكل محافظة وإجمالى الجمهورية (حضر / ريف)

Estimation of Employed (15 Years & above) According to Economic Activity and Gender in each governorate & Republic Total (Urban/Rural)

Cont.Table no.(7)

No.(00)

العدد بالآلاف

تابع جدول رقم (٧)

| Governorates | Place of residence | Gender | الإجمالي Total | اقتصادى النشاط الإقتصادي Economic Activity | | | | | | | | | | | النوع | محل الإقامة | محافظات الجمهورية |
|--------------|--------------------|--------|-------------------|---|---|---|----|---|----|----|----|---|---|---|-------|-------------|----------------------|
| | | | | ت | ش | ر | ق | ص | ف | ع | س | ن | م | ل | | | |
| | | | | X | U | T | S | R | Q | P | O | N | M | L | | | |
| Matrouh | Urban | Male | 698 | 4 | 0 | 7 | 31 | 7 | 15 | 26 | 61 | 4 | 4 | 4 | ذكور | حضر | مطروح |
| | | Female | 54 | 0 | 0 | 0 | 0 | 0 | 11 | 21 | 11 | 0 | 0 | 0 | إناث | | |
| | | Total | 752 | 4 | 0 | 7 | 31 | 7 | 26 | 47 | 72 | 4 | 4 | 4 | جملة | | |
| | Rural | Male | 433 | 0 | 0 | 0 | 0 | 0 | 0 | 15 | 10 | 0 | 0 | 0 | ذكور | ريف | |
| | | Female | 0 | 0 | 0 | 0 | 0 | 0 | 0 | 0 | 0 | 0 | 0 | 0 | إناث | | |
| | | Total | 433 | 0 | 0 | 0 | 0 | 0 | 0 | 15 | 10 | 0 | 0 | 0 | جملة | | |
| | Total | Male | 1131 | 4 | 0 | 7 | 31 | 7 | 15 | 41 | 71 | 4 | 4 | 4 | ذكور | الجملة | |
| | | Female | 54 | 0 | 0 | 0 | 0 | 0 | 11 | 21 | 11 | 0 | 0 | 0 | إناث | | |
| | | Total | 1185 | 4 | 0 | 7 | 31 | 7 | 26 | 62 | 82 | 4 | 4 | 4 | جملة | | |
| South Sinai | Urban | Male | 155 | 0 | 0 | 2 | 3 | 0 | 8 | 11 | 29 | 2 | 0 | 0 | ذكور | حضر | جنوب سيناء |
| | | Female | 46 | 0 | 0 | 0 | 0 | 0 | 2 | 18 | 19 | 0 | 2 | 0 | إناث | | |
| | | Total | 201 | 0 | 0 | 2 | 3 | 0 | 10 | 29 | 48 | 2 | 2 | 0 | جملة | | |
| | Rural | Male | 147 | 2 | 0 | 0 | 6 | 0 | 5 | 7 | 12 | 7 | 4 | 2 | ذكور | ريف | |
| | | Female | 27 | 0 | 0 | 0 | 0 | 0 | 3 | 12 | 5 | 0 | 0 | 0 | إناث | | |
| | | Total | 173 | 2 | 0 | 0 | 6 | 0 | 8 | 18 | 18 | 7 | 4 | 2 | جملة | | |
| | Total | Male | 301 | 2 | 0 | 2 | 10 | 0 | 13 | 18 | 42 | 9 | 4 | 2 | ذكور | الجملة | |
| | | Female | 73 | 0 | 0 | 0 | 0 | 0 | 5 | 29 | 24 | 0 | 2 | 0 | إناث | | |
| | | Total | 374 | 2 | 0 | 2 | 10 | 0 | 18 | 47 | 66 | 9 | 5 | 2 | جملة | | |



تقدير المشتغلين (15 سنة فأكثر) طبقاً لنوع القطاع الذى يعملون فيه والنوع بكل محافظة وإجمالى الجمهورية (حضر / ريف)

Estimation of Employed (15 Years & above) According to Sector and Gender in each governorate & Republic Total (Urban/Rural)

Table no.(8)

No.(00)

العدد بالآلاف

جدول رقم (٨)

| Governorates | Place of residence | Gender | القطاع | | | | | | النوع | محل الإقامة | محافظة الجمهورية | | |
|--------------|--------------------|--------|----------------|----------------|--|---------------------------------------|---------------|-----------------------|-------|-------------|------------------|-----|------------|
| | | | Total الإجمالي | *أخرى Other | Private خاص | | عام Public | حكومى Governmental | | | | | |
| | | | | | خارج المنشآت Outside Establishments | داخل المنشآت Inside Establishments | | | | | | | |
| Total | Urban | Male | 97736 | 220 | 34139 | 46446 | 3053 | 13878 | ذكور | حضر | إجمالي الجمهورية | | |
| | | Female | 20574 | 105 | 2256 | 7828 | 409 | 9975 | إناث | | | | |
| | | Total | 118309 | 325 | 36395 | 54275 | 3462 | 23853 | جملة | | | | |
| | Rural | Male | 139940 | 238 | 80970 | 37789 | 2499 | 18445 | ذكور | ريف | | | |
| | | Female | 21144 | 95 | 8050 | 5293 | 112 | 7594 | إناث | | | | |
| | | Total | 161085 | 332 | 89020 | 43083 | 2611 | 26039 | جملة | | | | |
| | Total | Male | 237676 | 457 | 115108 | 84236 | 5552 | 32323 | ذكور | الجملة | | | |
| | | Female | 41718 | 200 | 10306 | 13122 | 521 | 17569 | إناث | | | | |
| | | Total | 279394 | 657 | 125415 | 97358 | 6073 | 49892 | جملة | | | | |
| Cairo | Urban | Male | 21314 | 104 | 7159 | 10855 | 536 | 2661 | ذكور | حضر | القاهرة | | |
| | | Female | 4422 | 33 | 530 | 2294 | 156 | 1409 | إناث | | | | |
| | | Total | 25736 | 138 | 7689 | 13148 | 692 | 4069 | جملة | | | | |
| | Total | Male | 21314 | 104 | 7159 | 10855 | 536 | 2661 | ذكور | الجملة | | | |
| | | Female | 4422 | 33 | 530 | 2294 | 156 | 1409 | إناث | | | | |
| | | Total | 25736 | 138 | 7689 | 13148 | 692 | 4069 | جملة | | | | |
| | Alexandria | Urban | Male | 13109 | 9 | 4198 | 6737 | 588 | 1577 | ذكور | | حضر | الإسكندرية |
| | | | Female | 2474 | 20 | 301 | 1265 | 20 | 869 | إناث | | | |
| | | | Total | 15583 | 28 | 4499 | 8002 | 608 | 2446 | جملة | | | |
| Total | | Male | 13109 | 9 | 4198 | 6737 | 588 | 1577 | ذكور | الجملة | | | |
| | | Female | 2474 | 20 | 301 | 1265 | 20 | 869 | إناث | | | | |
| | | Total | 15583 | 28 | 4499 | 8002 | 608 | 2446 | جملة | | | | |
| Port Said | Urban | Male | 1853 | 5 | 519 | 908 | 61 | 360 | ذكور | حضر | بورسعيد | | |
| | | Female | 523 | 2 | 11 | 201 | 7 | 302 | إناث | | | | |
| | | Total | 2376 | 7 | 530 | 1109 | 68 | 662 | جملة | | | | |
| | Total | Male | 1853 | 5 | 519 | 908 | 61 | 360 | ذكور | الجملة | | | |
| | | Female | 523 | 2 | 11 | 201 | 7 | 302 | إناث | | | | |
| | | Total | 2376 | 7 | 530 | 1109 | 68 | 662 | جملة | | | | |

* Others: (include cooperatives & foreign sector)

*أخرى : تشمل التعاونيات والقطاع الأجنبى



تقدير المشتغلين (15 سنة فأكثر) طبقاً لنوع القطاع الذى يعملون فيه والنوع بكل محافظة وإجمالى الجمهورية (حضر / ريف)

Estimation of Employed (15 Years & above) According to Sector and Gender in each governorate & Republic Total (Urban/Rural)

Cont.Table no.(8) No.(00)

العدد بالمئات

تابع جدول رقم (٨)

| Governorates | Place of residence | Gender | القطاع Sector | | | | | | النوع | محل الإقامة | محافظات الجمهورية |
|--------------|--------------------|--------|-------------------|----------------|--|---------------------------------------|---------------|-----------------------|-------|-------------|-------------------|
| | | | الإجمالي Total | أخرى* Other | خاص Private | | عام Public | حكومى Governmental | | | |
| | | | | | خارج المنشآت Outside Establishments | داخل المنشآت Inside Establishments | | | | | |
| Suez | Urban | Male | 1788 | 0 | 404 | 911 | 270 | 203 | ذكور | حضر | السويس |
| | | Female | 349 | 4 | 14 | 89 | 41 | 201 | إناث | | |
| | | Total | 2137 | 4 | 418 | 1000 | 311 | 404 | جملة | | |
| | Total | Male | 1788 | 0 | 404 | 911 | 270 | 203 | ذكور | الجملة | |
| | | Female | 349 | 4 | 14 | 89 | 41 | 201 | إناث | | |
| | | Total | 2137 | 4 | 418 | 1000 | 311 | 404 | جملة | | |
| Damietta | Urban | Male | 1612 | 0 | 596 | 824 | 23 | 170 | ذكور | حضر | دمياط |
| | | Female | 314 | 2 | 12 | 91 | 7 | 202 | إناث | | |
| | | Total | 1926 | 2 | 607 | 914 | 30 | 373 | جملة | | |
| | Rural | Male | 2537 | 3 | 1215 | 1037 | 36 | 245 | ذكور | ريف | |
| | | Female | 500 | 2 | 125 | 130 | 2 | 241 | إناث | | |
| | | Total | 3037 | 5 | 1340 | 1167 | 38 | 487 | جملة | | |
| Dakahlia | Total | Male | 4149 | 3 | 1811 | 1861 | 59 | 415 | ذكور | الجملة | |
| | | Female | 814 | 5 | 136 | 220 | 9 | 444 | إناث | | |
| | | Total | 4964 | 7 | 1948 | 2082 | 68 | 859 | جملة | | |
| | Urban | Male | 5026 | 3 | 2243 | 2224 | 63 | 491 | ذكور | حضر | |
| | | Female | 854 | 0 | 82 | 211 | 4 | 558 | إناث | | |
| | | Total | 5880 | 3 | 2325 | 2435 | 67 | 1049 | جملة | | |
| Dakahlia | Rural | Male | 11473 | 4 | 6420 | 3464 | 183 | 1402 | ذكور | ريف | الدقهلية |
| | | Female | 1617 | 4 | 386 | 360 | 18 | 849 | إناث | | |
| | | Total | 13090 | 8 | 6806 | 3824 | 202 | 2250 | جملة | | |
| | Total | Male | 16499 | 7 | 8664 | 5688 | 247 | 1893 | ذكور | الجملة | |
| | | Female | 2471 | 4 | 468 | 571 | 22 | 1406 | إناث | | |
| | | Total | 18970 | 11 | 9132 | 6259 | 269 | 3299 | جملة | | |

* Others: (include cooperatives & foreign sector)

*أخرى : تشمل التعاونيات والأجنبية



تقدير المشتغلين (15 سنة فأكثر) طبقاً لنوع القطاع الذى يعملون فيه والنوع بكل محافظة وإجمالى الجمهورية (حضر / ريف)

Estimation of Employed (15 Years & above) According to Sector and Gender in each governorate & Republic Total (Urban/Rural)

Cont.Table no.(8)

No.(00)

العدد بالمئات

تابع جدول رقم (٨)

| Governorates | Place of residence | Gender | Sector | | | | القطاع | | النوع | محل الإقامة | محافظات الجمهورية |
|----------------|--------------------|--------|-------------------|----------------|---|--|---------------|-----------------------|-------|-------------|-------------------|
| | | | الإجمالي Total | أخرى* Other | خاص | | عام Public | حكومى Governmental | | | |
| | | | | | خارج المنشآت Outside Establishments | داخل المنشآت Inside Establishments | | | | | |
| Sharkia | Urban | Male | 4117 | 0 | 1426 | 1826 | 17 | 848 | ذكور | حضر | الشرقية |
| | | Female | 901 | 0 | 43 | 204 | 0 | 655 | إناث | | |
| | | Total | 5018 | 0 | 1469 | 2030 | 17 | 1502 | جملة | | |
| | Rural | Male | 12972 | 12 | 6742 | 3966 | 105 | 2147 | ذكور | ريف | |
| | | Female | 1704 | 4 | 342 | 322 | 8 | 1028 | إناث | | |
| | | Total | 14676 | 16 | 7084 | 4288 | 113 | 3176 | جملة | | |
| | Total | Male | 17089 | 12 | 8168 | 5792 | 122 | 2995 | ذكور | الجملة | |
| | | Female | 2605 | 4 | 385 | 526 | 8 | 1683 | إناث | | |
| | | Total | 19694 | 16 | 8553 | 6318 | 130 | 4678 | جملة | | |
| Kalyoubia | Urban | Male | 5656 | 0 | 1392 | 3325 | 297 | 643 | ذكور | حضر | القليوبية |
| | | Female | 1408 | 11 | 160 | 552 | 27 | 658 | إناث | | |
| | | Total | 7065 | 11 | 1552 | 3877 | 323 | 1301 | جملة | | |
| | Rural | Male | 8235 | 30 | 2654 | 3825 | 416 | 1310 | ذكور | ريف | |
| | | Female | 1778 | 11 | 565 | 615 | 18 | 569 | إناث | | |
| | | Total | 10013 | 41 | 3219 | 4441 | 434 | 1879 | جملة | | |
| | Total | Male | 13891 | 30 | 4046 | 7150 | 712 | 1953 | ذكور | الجملة | |
| | | Female | 3186 | 22 | 725 | 1167 | 45 | 1227 | إناث | | |
| | | Total | 17078 | 52 | 4771 | 8317 | 757 | 3180 | جملة | | |
| Kafr-El- sheik | Urban | Male | 1994 | 7 | 578 | 962 | 84 | 363 | ذكور | حضر | كفر الشيخ |
| | | Female | 588 | 3 | 45 | 147 | 0 | 393 | إناث | | |
| | | Total | 2582 | 10 | 624 | 1109 | 84 | 756 | جملة | | |
| | Rural | Male | 7154 | 4 | 4287 | 1777 | 96 | 990 | ذكور | ريف | |
| | | Female | 1808 | 3 | 1006 | 385 | 7 | 407 | إناث | | |
| | | Total | 8962 | 7 | 5293 | 2162 | 103 | 1397 | جملة | | |
| | Total | Male | 9147 | 11 | 4865 | 2739 | 180 | 1353 | ذكور | الجملة | |
| | | Female | 2397 | 6 | 1051 | 533 | 7 | 800 | إناث | | |
| | | Total | 11544 | 17 | 5917 | 3271 | 186 | 2153 | جملة | | |

* Others: (include cooperatives & foreign sector)

* أخرى : تشمل التعاونيات والاجنبي



تقدير المشتغلين (15 سنة فأكثر) طبقاً لنوع القطاع الذى يعملون فيه والنوع بكل محافظة وإجمالى الجمهورية (حضر / ريف)

Estimation of Employed (15 Years & above) According to Sector and Gender in each governorate & Republic Total (Urban/Rural)

Cont. Table no.(8) No.(00)

العدد بالمئات

تابع جدول رقم (٨)

| Governorates | Place of residence | Gender | Sector | | | | | | النوع | محل الإقامة | محافظة الجمهورية |
|--------------|--------------------|--------|-------------------|----------------|---|--|---------------|-----------------------|-------|-------------|------------------|
| | | | الإجمالي Total | أخرى* Other | خاص | | عام Public | حكومى Governmental | | | |
| | | | | | خارج المنشآت Outside Establishments | داخل المنشآت Inside Establishments | | | | | |
| Gharbia | Urban | Male | 3510 | 9 | 1043 | 1878 | 98 | 482 | ذكور | حضر | الغربية |
| | | Female | 1168 | 8 | 139 | 492 | 37 | 493 | إناث | | |
| | | Total | 4679 | 17 | 1182 | 2370 | 135 | 975 | جملة | | |
| | Rural | Male | 8965 | 8 | 3846 | 3252 | 301 | 1559 | ذكور | ريف | |
| | | Female | 2676 | 7 | 961 | 835 | 28 | 844 | إناث | | |
| | | Total | 11641 | 15 | 4806 | 4087 | 329 | 2404 | جملة | | |
| | Total | Male | 12476 | 17 | 4889 | 5130 | 399 | 2041 | ذكور | الجملة | |
| | | Female | 3844 | 15 | 1100 | 1327 | 65 | 1337 | إناث | | |
| | | Total | 16320 | 32 | 5989 | 6456 | 464 | 3378 | جملة | | |
| Menoufia | Urban | Male | 2165 | 4 | 676 | 993 | 42 | 450 | ذكور | حضر | المنوفية |
| | | Female | 757 | 4 | 44 | 199 | 8 | 502 | إناث | | |
| | | Total | 2922 | 8 | 719 | 1192 | 50 | 952 | جملة | | |
| | Rural | Male | 8815 | 8 | 3437 | 3563 | 189 | 1617 | ذكور | ريف | |
| | | Female | 2164 | 8 | 848 | 633 | 0 | 676 | إناث | | |
| | | Total | 10979 | 16 | 4285 | 4196 | 189 | 2293 | جملة | | |
| | Total | Male | 10979 | 12 | 4113 | 4556 | 231 | 2068 | ذكور | الجملة | |
| | | Female | 2922 | 12 | 892 | 832 | 8 | 1177 | إناث | | |
| | | Total | 13901 | 24 | 5005 | 5388 | 239 | 3245 | جملة | | |
| Behira | Urban | Male | 3239 | 0 | 1397 | 1307 | 44 | 491 | ذكور | حضر | البحيرة |
| | | Female | 444 | 0 | 23 | 108 | 0 | 312 | إناث | | |
| | | Total | 3683 | 0 | 1420 | 1415 | 44 | 804 | جملة | | |
| | Rural | Male | 13994 | 19 | 9052 | 3189 | 153 | 1581 | ذكور | ريف | |
| | | Female | 1859 | 11 | 969 | 323 | 7 | 548 | إناث | | |
| | | Total | 15853 | 30 | 10022 | 3512 | 160 | 2129 | جملة | | |
| | Total | Male | 17233 | 19 | 10449 | 4496 | 197 | 2072 | ذكور | الجملة | |
| | | Female | 2303 | 11 | 993 | 431 | 7 | 861 | إناث | | |
| | | Total | 19536 | 30 | 11442 | 4927 | 204 | 2933 | جملة | | |

* Others: (include cooperatives & foreign sector)

*أخرى : تشمل التعاونيات والأجنبية



تقدير المشتغلين (15 سنة فأكثر) طبقاً لنوع القطاع الذى يعملون فيه والنوع بكل محافظة وإجمالى الجمهورية (حضر / ريف)

Estimation of Employed (15 Years & above) According to Sector and Gender in each governorate & Republic Total (Urban/Rural)

Cont. Table no.(8) No.(00)

العدد بالمئات

تابع جدول رقم (٨)

| Governorates | Place of residence | Gender | Sectorالقطاع | | | | | | النوع | محل الإقامة | محافظة الجمهورية |
|--------------|--------------------|--------|-------------------|----------------|---|--|---------------|-----------------------|-------|-------------|------------------|
| | | | الإجمالي Total | أخرى* Other | Privateخاص | | عام Public | حكومى Governmental | | | |
| | | | | | خارج المنشآت Outside Establishments | داخل المنشآت Inside Establishments | | | | | |
| Ismaelia | Urban | Male | 1368 | 5 | 371 | 649 | 63 | 280 | ذكور | حضر | الإسماعيلية |
| | | Female | 407 | 2 | 12 | 120 | 7 | 265 | إناث | | |
| | | Total | 1775 | 8 | 383 | 769 | 70 | 545 | جملة | | |
| | Rural | Male | 1943 | 3 | 1025 | 521 | 89 | 305 | ذكور | ريف | |
| | | Female | 367 | 2 | 92 | 121 | 7 | 145 | إناث | | |
| | | Total | 2310 | 5 | 1117 | 642 | 95 | 450 | جملة | | |
| | Total | Male | 3311 | 8 | 1396 | 1171 | 152 | 586 | ذكور | الجملة | |
| | | Female | 773 | 5 | 105 | 241 | 14 | 409 | إناث | | |
| | | Total | 4085 | 13 | 1500 | 1411 | 165 | 995 | جملة | | |
| Giza | Urban | Male | 12898 | 34 | 3930 | 7235 | 333 | 1365 | ذكور | حضر | الجيزة |
| | | Female | 2484 | 0 | 427 | 1195 | 55 | 807 | إناث | | |
| | | Total | 15382 | 34 | 4358 | 8430 | 388 | 2172 | جملة | | |
| | Rural | Male | 9490 | 82 | 4227 | 4013 | 233 | 935 | ذكور | ريف | |
| | | Female | 670 | 0 | 97 | 329 | 5 | 240 | إناث | | |
| | | Total | 10160 | 82 | 4323 | 4342 | 237 | 1175 | جملة | | |
| | Total | Male | 22388 | 117 | 8157 | 11249 | 565 | 2300 | ذكور | الجملة | |
| | | Female | 3154 | 0 | 524 | 1524 | 60 | 1046 | إناث | | |
| | | Total | 25542 | 117 | 8681 | 12773 | 625 | 3347 | جملة | | |
| Beni- Suef | Urban | Male | 1941 | 6 | 999 | 586 | 13 | 338 | ذكور | حضر | بنى سويف |
| | | Female | 536 | 0 | 158 | 92 | 0 | 286 | إناث | | |
| | | Total | 2477 | 6 | 1157 | 677 | 13 | 624 | جملة | | |
| | Rural | Male | 6263 | 3 | 3884 | 1437 | 98 | 842 | ذكور | ريف | |
| | | Female | 1933 | 0 | 1249 | 326 | 3 | 355 | إناث | | |
| | | Total | 8197 | 3 | 5133 | 1763 | 101 | 1197 | جملة | | |
| | Total | Male | 8205 | 9 | 4883 | 2023 | 111 | 1179 | ذكور | الجملة | |
| | | Female | 2469 | 0 | 1407 | 417 | 3 | 642 | إناث | | |
| | | Total | 10674 | 9 | 6290 | 2440 | 114 | 1821 | جملة | | |

* Others: (include cooperatives & foreign sector)

*أخرى : تشمل التعاونيات والأجنبية



تقدير المشتغلين (15 سنة فأكثر) طبقاً لنوع القطاع الذى يعملون فيه والنوع بكل محافظة وإجمالى الجمهورية (حضر / ريف)

Estimation of Employed (15 Years & above) According to Sector and Gender in each governorate & Republic Total (Urban/Rural)

Cont. Table no.(8) No.(00)

العدد بالمئات

تابع جدول رقم (٨)

| Governorates | Place of residence | Gender | Sector القطاع | | | | | | النوع | محل الإقامة | محافظة الجمهورية |
|--------------|--------------------|--------|----------------------------|----------------|---|--|---------------|-----------------------|-------|-------------|------------------|
| | | | الإجمالي Total | أخرى* Other | Private خاص | | عام Public | حكومى Governmental | | | |
| | | | | | خارج المنشآت Outside Establishments | داخل المنشآت Inside Establishments | | | | | |
| Fayoum | Urban | Male | 2023 | 0 | 1138 | 640 | 0 | 245 | ذكور | حضر | الفيوم |
| | | Female | 308 | 0 | 32 | 112 | 0 | 164 | إناث | | |
| | | Total | 2330 | 0 | 1169 | 752 | 0 | 409 | جملة | | |
| | Rural | Male | 7071 | 12 | 5625 | 951 | 28 | 456 | ذكور | ريف | |
| | | Female | 476 | 6 | 190 | 121 | 0 | 158 | إناث | | |
| | | Total | 7547 | 18 | 5815 | 1072 | 28 | 614 | جملة | | |
| | Total | Male | 9094 | 12 | 6762 | 1591 | 28 | 701 | ذكور | الجملة | |
| | | Female | 784 | 6 | 222 | 234 | 0 | 322 | إناث | | |
| | | Total | 9878 | 18 | 6984 | 1824 | 28 | 1023 | جملة | | |
| Menia | Urban | Male | 2554 | 6 | 1154 | 834 | 77 | 484 | ذكور | حضر | المنيا |
| | | Female | 559 | 0 | 142 | 123 | 3 | 291 | إناث | | |
| | | Total | 3114 | 6 | 1296 | 956 | 80 | 775 | جملة | | |
| | Rural | Male | 11710 | 22 | 7787 | 2298 | 116 | 1488 | ذكور | ريف | |
| | | Female | 1963 | 20 | 1014 | 396 | 3 | 530 | إناث | | |
| | | Total | 13674 | 41 | 8801 | 2694 | 120 | 2018 | جملة | | |
| | Total | Male | 14265 | 28 | 8940 | 3132 | 193 | 1972 | ذكور | الجملة | |
| | | Female | 2523 | 20 | 1156 | 519 | 6 | 821 | إناث | | |
| | | Total | 16788 | 48 | 10097 | 3650 | 200 | 2793 | جملة | | |
| Asyout | Urban | Male | 2724 | 7 | 1205 | 884 | 79 | 550 | ذكور | حضر | أسيوط |
| | | Female | 494 | 0 | 47 | 69 | 4 | 374 | إناث | | |
| | | Total | 3218 | 7 | 1252 | 953 | 83 | 923 | جملة | | |
| | Rural | Male | 8059 | 19 | 5620 | 1428 | 148 | 843 | ذكور | ريف | |
| | | Female | 578 | 13 | 142 | 125 | 0 | 298 | إناث | | |
| | | Total | 8637 | 32 | 5762 | 1553 | 148 | 1141 | جملة | | |
| | Total | Male | 10783 | 26 | 6825 | 2312 | 227 | 1393 | ذكور | الجملة | |
| | | Female | 1072 | 13 | 189 | 194 | 4 | 672 | إناث | | |
| | | Total | 11855 | 39 | 7014 | 2506 | 231 | 2065 | جملة | | |

* Others: (include cooperatives & foreign sector)

*أخرى : تشمل التعاونيات والأجنبية



تقدير المشتغلين (15 سنة فأكثر) طبقاً لنوع القطاع الذى يعملون فيه والنوع بكل محافظة وإجمالى الجمهورية (حضر / ريف)

Estimation of Employed (15 Years & above) According to Sector and Gender in each governorate & Republic Total (Urban/Rural)

Cont. Table no.(8) No.(00)

العدد بالمئات

تابع جدول رقم (٨)

| Governorates | Place of residence | Gender | Sector | | | | القطاع | | النوع | محل الإقامة | محافظات الجمهورية |
|--------------|--------------------|--------|-------------------|----------------|---|--|---------------|-----------------------|-------|-------------|-------------------|
| | | | الإجمالي Total | أخرى* Other | خاص Private | | عام Public | حكومى Governmental | | | |
| | | | | | خارج المنشآت Outside Establishments | داخل المنشآت Inside Establishments | | | | | |
| Suhag | Urban | Male | 2319 | 4 | 981 | 742 | 59 | 534 | ذكور | حضر | سوهاج |
| | | Female | 494 | 4 | 8 | 76 | 16 | 390 | إناث | | |
| | | Total | 2813 | 8 | 989 | 818 | 75 | 924 | جملة | | |
| | Rural | Male | 9620 | 4 | 7189 | 1401 | 42 | 985 | ذكور | ريف | |
| | | Female | 332 | 4 | 21 | 53 | 0 | 254 | إناث | | |
| | | Total | 9952 | 7 | 7210 | 1454 | 42 | 1239 | جملة | | |
| | Total | Male | 11939 | 7 | 8170 | 2142 | 101 | 1518 | ذكور | الجملة | |
| | | Female | 826 | 8 | 29 | 129 | 16 | 644 | إناث | | |
| | | Total | 12765 | 15 | 8198 | 2272 | 117 | 2163 | جملة | | |
| Qena | Urban | Male | 1336 | 3 | 561 | 475 | 61 | 236 | ذكور | حضر | قنا |
| | | Female | 255 | 3 | 0 | 68 | 3 | 181 | إناث | | |
| | | Total | 1591 | 6 | 561 | 542 | 64 | 417 | جملة | | |
| | Rural | Male | 6481 | 3 | 4510 | 840 | 144 | 984 | ذكور | ريف | |
| | | Female | 304 | 0 | 37 | 113 | 0 | 154 | إناث | | |
| | | Total | 6785 | 3 | 4547 | 953 | 144 | 1137 | جملة | | |
| | Total | Male | 7817 | 6 | 5070 | 1315 | 206 | 1220 | ذكور | الجملة | |
| | | Female | 559 | 3 | 37 | 181 | 3 | 335 | إناث | | |
| | | Total | 8376 | 9 | 5108 | 1496 | 209 | 1554 | جملة | | |
| Aswan | Urban | Male | 1656 | 8 | 732 | 523 | 54 | 339 | ذكور | حضر | أسوان |
| | | Female | 212 | 5 | 0 | 21 | 2 | 183 | إناث | | |
| | | Total | 1868 | 13 | 732 | 545 | 56 | 522 | جملة | | |
| | Rural | Male | 2148 | 2 | 1455 | 337 | 52 | 302 | ذكور | ريف | |
| | | Female | 181 | 0 | 0 | 31 | 0 | 151 | إناث | | |
| | | Total | 2329 | 2 | 1455 | 367 | 52 | 452 | جملة | | |
| | Total | Male | 3804 | 10 | 2187 | 860 | 106 | 641 | ذكور | الجملة | |
| | | Female | 393 | 5 | 0 | 52 | 2 | 333 | إناث | | |
| | | Total | 4197 | 15 | 2187 | 912 | 108 | 974 | جملة | | |

* Others: (include cooperatives & foreign sector)

*أخرى : تشمل التعاونيات والى اجنبى



تقدير المشتغلين (15 سنة فأكثر) طبقاً لنوع القطاع الذى يعملون فيه والنوع بكل محافظة وإجمالى الجمهورية (حضر / ريف)

Estimation of Employed (15 Years & above) According to Sector and Gender in each governorate & Republic Total (Urban/Rural)

Cont. Table no.(8) No.(00)

العدد بالمئات

تابع جدول رقم (٨)

| Governorates | Place of residence | Gender | Sector القطاع | | | | | | النوع | محل الإقامة | محافظات الجمهورية | | |
|--------------|--------------------|--------|-------------------|----------------|---|--|---------------|-----------------------|-------|-------------|-------------------|-----|---------------|
| | | | الإجمالي Total | أخرى* Other | Private خاص | | عام Public | حكومى Governmental | | | | | |
| | | | | | خارج المنشآت Outside Establishments | داخل المنشآت Inside Establishments | | | | | | | |
| Luxor | Urban | Male | 1385 | 0 | 554 | 468 | 99 | 264 | ذكور | حضر | الأقصر | | |
| | | Female | 223 | 0 | 4 | 40 | 6 | 172 | إناث | | | | |
| | | Total | 1608 | 0 | 558 | 508 | 105 | 436 | جملة | | | | |
| | Rural | Male | 2115 | 0 | 1415 | 376 | 56 | 268 | ذكور | ريف | | | |
| | | Female | 147 | 0 | 2 | 67 | 6 | 71 | إناث | | | | |
| | | Total | 2261 | 0 | 1418 | 442 | 63 | 339 | جملة | | | | |
| | Total | Male | 3500 | 0 | 1969 | 844 | 155 | 532 | ذكور | الجملة | | | |
| | | Female | 369 | 0 | 6 | 107 | 13 | 243 | إناث | | | | |
| | | Total | 3869 | 0 | 1976 | 951 | 168 | 775 | جملة | | | | |
| Red Sea | Urban | Male | 1035 | 2 | 325 | 493 | 63 | 153 | ذكور | حضر | البحر الأحمر | | |
| | | Female | 168 | 2 | 4 | 54 | 6 | 102 | إناث | | | | |
| | | Total | 1203 | 4 | 329 | 546 | 69 | 255 | جملة | | | | |
| | Total | Male | 1035 | 2 | 325 | 493 | 63 | 153 | ذكور | الجملة | | | |
| | | Female | 168 | 2 | 4 | 54 | 6 | 102 | إناث | | | | |
| | | Total | 1203 | 4 | 329 | 546 | 69 | 255 | جملة | | | | |
| | El-wadi El-Gidid | Urban | Male | 260 | 3 | 84 | 28 | 3 | 141 | ذكور | | حضر | الوادي الجديد |
| | | | Female | 131 | 0 | 1 | 1 | 0 | 128 | إناث | | | |
| | | | Total | 390 | 3 | 85 | 30 | 3 | 269 | جملة | | | |
| Rural | | Male | 314 | 1 | 172 | 8 | 1 | 131 | ذكور | ريف | | | |
| | | Female | 60 | 0 | 1 | 4 | 0 | 55 | إناث | | | | |
| | | Total | 374 | 1 | 173 | 11 | 1 | 187 | جملة | | | | |
| Total | | Male | 574 | 4 | 255 | 36 | 5 | 273 | ذكور | الجملة | | | |
| | | Female | 190 | 0 | 3 | 5 | 0 | 183 | إناث | | | | |
| | | Total | 764 | 4 | 258 | 41 | 5 | 456 | جملة | | | | |

* Others: (include cooperatives & foreign sector)

* أخرى : تشمل التعاونيات والأجنبية



تقدير المشتغلين (15 سنة فأكثر) طبقاً لنوع القطاع الذى يعملون فيه والنوع بكل محافظة وإجمالى الجمهورية (حضر / ريف)

Estimation of Employed (15 Years & above) According to Sector and Gender in each governorate & Republic Total (Urban/Rural)

تابع جدول رقم (٨) العدد بالمئات

| Governorates | Place of residence | Gender | القطاعSector | | | | | | النوع | محل الإقامة | محافظات الجمهورية |
|--------------|--------------------|--------|-------------------|----------------|---|--|---------------|-----------------------|-------|-------------|-------------------|
| | | | الإجمالي Total | أخرى* Other | خاصPrivate | | عام Public | حكومى Governmental | | | |
| | | | | | خارج المنشآت Outside Establishments | داخل المنشآت Inside Establishments | | | | | |
| Matrouh | Urban | Male | 698 | 0 | 436 | 111 | 23 | 128 | ذكور | حضر | مطروح |
| | | Female | 54 | 0 | 13 | 0 | 0 | 42 | إناث | | |
| | | Total | 752 | 0 | 449 | 111 | 23 | 169 | جملة | | |
| | Rural | Male | 433 | 0 | 373 | 28 | 9 | 24 | ذكور | ريف | |
| | | Female | 0 | 0 | 0 | 0 | 0 | 0 | إناث | | |
| | | Total | 433 | 0 | 373 | 28 | 9 | 24 | جملة | | |
| | Total | Male | 1131 | 0 | 809 | 139 | 31 | 152 | ذكور | الجملة | |
| | | Female | 54 | 0 | 13 | 0 | 0 | 42 | إناث | | |
| | | Total | 1185 | 0 | 821 | 139 | 31 | 194 | جملة | | |
| South Sinai | Urban | Male | 155 | 0 | 40 | 30 | 5 | 80 | ذكور | حضر | جنوب سيناء |
| | | Female | 46 | 0 | 3 | 4 | 0 | 38 | إناث | | |
| | | Total | 201 | 0 | 43 | 34 | 5 | 118 | جملة | | |
| | Rural | Male | 147 | 0 | 36 | 77 | 2 | 32 | ذكور | ريف | |
| | | Female | 27 | 0 | 2 | 5 | 0 | 20 | إناث | | |
| | | Total | 173 | 0 | 37 | 83 | 2 | 52 | جملة | | |
| | Total | Male | 301 | 0 | 75 | 107 | 7 | 112 | ذكور | الجملة | |
| | | Female | 73 | 0 | 5 | 10 | 0 | 58 | إناث | | |
| | | Total | 374 | 0 | 80 | 117 | 7 | 170 | جملة | | |

* Others: (include cooperatives & foreign sector)

*أخرى : تشمل التعاونيات والأجانب



تقدير المشتغلين (15 سنة فأكثر) طبقاً للحالة العملية داخل وخارج المنشآت والنوع بكل محافظة وإجمالي الجمهورية (حضر / ريف)

Estimation of Employed (15 years & above) According to Employment status inside and outside establishment , Gender in each governorate & republic total (urban / rural)

| Table No. (9) | | No (00) | | | | العدد بالمئات | | | | | | | | جدول رقم (٩) | |
|---------------|--------------------|---------|---------------------------------------|--------------------------------------|---|--------------------------------------|---|--------------------------------------|---|--------------------------------------|---------------------------------------|--------------------------------------|-------|--------------|-------------------|
| Governorates | place of residence | Gender | الإجمالي Total | | الحالة العملية Employment status | | | | | | | | النوع | محل الإقامة | محافظات الجمهورية |
| | | | | | يعمل في مشروع أسري بدون أجر contributing family activity | | يعمل لحسابه ولا يستخدم أحد Self Employed | | صاحب عمل و يديره و يستخدم آخرين Employer | | يعمل بأجر نقدي Employee | | | | |
| | | | خارج المنشآت Outside Establishment | داخل المنشآت Inside Establishment | خارج المنشآت Outside Establishment | داخل المنشآت Inside Establishment | خارج المنشآت Outside Establishment | داخل المنشآت Inside Establishment | خارج المنشآت Outside Establishment | داخل المنشآت Inside Establishment | خارج المنشآت Outside Establishment | داخل المنشآت Inside Establishment | | | |
| Total | Urban | Male | 34139 | 63597 | 421 | 640 | 12340 | 5091 | 0 | 4788 | 21378 | 53078 | ذكور | حضر | إجمالي الجمهورية |
| | | female | 2256 | 18318 | 509 | 379 | 1034 | 637 | 0 | 232 | 714 | 17070 | أنثى | | |
| | | Total | 36395 | 81915 | 929 | 1019 | 13374 | 5728 | 0 | 5020 | 22092 | 70148 | جملة | | |
| | Rural | Male | 80970 | 58971 | 3495 | 768 | 25611 | 4549 | 0 | 3317 | 51863 | 50336 | ذكور | ريف | |
| | | female | 8050 | 13094 | 5322 | 901 | 1348 | 1393 | 0 | 317 | 1380 | 10482 | أنثى | | |
| | | Total | 89020 | 72065 | 8817 | 1669 | 26959 | 5943 | 0 | 3634 | 53244 | 60818 | جملة | | |
| | Total | Male | 115108 | 122568 | 3916 | 1408 | 37951 | 9640 | 0 | 8105 | 73241 | 103414 | ذكور | جملة | |
| | | female | 10306 | 31412 | 5830 | 1280 | 2382 | 2030 | 0 | 549 | 2094 | 27552 | أنثى | | |
| | | Total | 125415 | 153979 | 9747 | 2688 | 40333 | 11670 | 0 | 8654 | 75335 | 130967 | جملة | | |
| Cairo | Urban | Male | 7159 | 14155 | 6 | 46 | 2539 | 902 | 0 | 879 | 4614 | 12329 | ذكور | حضر | القاهرة |
| | | female | 530 | 3891 | 11 | 58 | 256 | 79 | 0 | 19 | 263 | 3735 | أنثى | | |
| | | Total | 7689 | 18047 | 17 | 104 | 2795 | 981 | 0 | 899 | 4878 | 16063 | جملة | | |
| | Rural | Male | 7159 | 14155 | 6 | 46 | 2539 | 902 | 0 | 879 | 4614 | 12329 | ذكور | الجملة | |
| | | female | 530 | 3891 | 11 | 58 | 256 | 79 | 0 | 19 | 263 | 3735 | أنثى | | |
| | | Total | 7689 | 18047 | 17 | 104 | 2795 | 981 | 0 | 899 | 4878 | 16063 | جملة | | |
| | Total | Male | 4198 | 8911 | 0 | 55 | 1634 | 524 | 0 | 581 | 2564 | 7752 | ذكور | حضر | |
| | | female | 301 | 2173 | 8 | 33 | 141 | 60 | 0 | 12 | 152 | 2068 | أنثى | | |
| | | Total | 4499 | 11084 | 8 | 88 | 1775 | 584 | 0 | 592 | 2717 | 9820 | جملة | | |
| Alexandria | Urban | Male | 4198 | 8911 | 0 | 55 | 1634 | 524 | 0 | 581 | 2564 | 7752 | ذكور | الجملة | الإسكندرية |
| | | female | 301 | 2173 | 8 | 33 | 141 | 60 | 0 | 12 | 152 | 2068 | أنثى | | |
| | | Total | 4499 | 11084 | 8 | 88 | 1775 | 584 | 0 | 592 | 2717 | 9820 | جملة | | |
| | Rural | Male | 519 | 1334 | 7 | 2 | 250 | 67 | 0 | 214 | 262 | 1051 | ذكور | حضر | |
| | | female | 11 | 512 | 0 | 16 | 4 | 2 | 0 | 13 | 6 | 481 | أنثى | | |
| | | Total | 530 | 1846 | 7 | 19 | 254 | 69 | 0 | 227 | 268 | 1531 | جملة | | |
| | Total | Male | 519 | 1334 | 7 | 2 | 250 | 67 | 0 | 214 | 262 | 1051 | ذكور | بورسعيد | |
| | | female | 11 | 512 | 0 | 16 | 4 | 2 | 0 | 13 | 6 | 481 | أنثى | | |
| | | Total | 530 | 1846 | 7 | 19 | 254 | 69 | 0 | 227 | 268 | 1531 | جملة | | |



تقدير المشتغلين (15 سنة فأكثر) طبقاً للحالة العملية داخل وخارج المنشآت والنوع بكل محافظة وإجمالي الجمهورية (حضر / ريف)

Estimation of Employed (15 years & above) According to Employment status inside and outside establishment , Gender in each governorate & republic total (urban / rural)

| Cont.Table No. (9) | | No (00) | | العدد بالمنات | | | | | | | | | | تابع جدول رقم (٩) | | |
|--------------------|--------------------|---------|---------------------------------------|--------------------------------------|---|--------------------------------------|---|--------------------------------------|---|--------------------------------------|---------------------------------------|--------------------------------------|-------|-------------------|------------------|--|
| Governorates | place of residence | Gender | Total الإجمالي | | الحالة العملية | | | | | | | | النوع | محل الإقامة | محافظة الجمهورية | |
| | | | | | يعمل في مشروع أسري بدون أجر contributing family activity | | يعمل لحسابه ولا يستخدم أحد Self Employed | | صاحب عمل و يديره و يستخدم آخرين Employer | | يعمل بأجر نقدي Employee | | | | | |
| | | | خارج المنشآت Outside Establishment | داخل المنشآت Inside Establishment | خارج المنشآت Outside Establishment | داخل المنشآت Inside Establishment | خارج المنشآت Outside Establishment | داخل المنشآت Inside Establishment | خارج المنشآت Outside Establishment | داخل المنشآت Inside Establishment | خارج المنشآت Outside Establishment | داخل المنشآت Inside Establishment | | | | |
| Suez | Urban | Male | 404 | 1384 | 2 | 4 | 80 | 56 | 0 | 83 | 322 | 1240 | ذكور | حضر | السويس | |
| | | female | 14 | 335 | 0 | 2 | 6 | 14 | 0 | 5 | 8 | 314 | إناث | | | |
| | | Total | 418 | 1719 | 2 | 6 | 86 | 71 | 0 | 88 | 330 | 1554 | جملة | | | |
| | Rural | Male | 404 | 1384 | 2 | 4 | 80 | 56 | 0 | 83 | 322 | 1240 | ذكور | الجملة | | |
| | | female | 14 | 335 | 0 | 2 | 6 | 14 | 0 | 5 | 8 | 314 | إناث | | | |
| | | Total | 418 | 1719 | 2 | 6 | 86 | 71 | 0 | 88 | 330 | 1554 | جملة | | | |
| Damietta | Urban | Male | 596 | 1016 | 0 | 8 | 151 | 117 | 0 | 170 | 445 | 721 | ذكور | حضر | دمياط | |
| | | female | 12 | 302 | 0 | 5 | 5 | 9 | 0 | 9 | 7 | 279 | إناث | | | |
| | | Total | 607 | 1319 | 0 | 13 | 155 | 127 | 0 | 179 | 452 | 1001 | جملة | | | |
| | Rural | Male | 1215 | 1322 | 7 | 10 | 377 | 73 | 0 | 202 | 831 | 1037 | ذكور | ريف | | |
| | | female | 125 | 376 | 33 | 16 | 5 | 31 | 0 | 4 | 87 | 324 | إناث | | | |
| | | Total | 1340 | 1697 | 40 | 26 | 381 | 104 | 0 | 206 | 919 | 1361 | جملة | | | |
| Dakahlia | Total | Male | 1811 | 2338 | 7 | 18 | 527 | 190 | 0 | 371 | 1277 | 1759 | ذكور | جملة | الدقهلية | |
| | | female | 136 | 678 | 33 | 21 | 9 | 40 | 0 | 14 | 94 | 603 | إناث | | | |
| | | Total | 1948 | 3016 | 40 | 39 | 537 | 230 | 0 | 385 | 1371 | 2362 | جملة | | | |
| | Urban | Male | 2243 | 2782 | 30 | 55 | 589 | 391 | 0 | 406 | 1624 | 1930 | ذكور | حضر | | |
| | | female | 82 | 772 | 21 | 4 | 36 | 58 | 0 | 0 | 25 | 711 | إناث | | | |
| | | Total | 2325 | 3555 | 51 | 59 | 625 | 449 | 0 | 406 | 1649 | 2640 | جملة | | | |
| Dakahlia | Rural | Male | 6420 | 5053 | 167 | 90 | 2851 | 607 | 0 | 544 | 3402 | 3812 | ذكور | ريف | | |
| | | female | 386 | 1231 | 199 | 15 | 64 | 144 | 0 | 26 | 123 | 1046 | إناث | | | |
| | | Total | 6806 | 6284 | 367 | 105 | 2915 | 750 | 0 | 571 | 3524 | 4858 | جملة | | | |
| | Total | Male | 8664 | 7836 | 197 | 145 | 3441 | 998 | 0 | 950 | 5026 | 5742 | ذكور | جملة | | |
| | | female | 468 | 2003 | 220 | 19 | 100 | 201 | 0 | 26 | 148 | 1756 | إناث | | | |
| | | Total | 9132 | 9839 | 418 | 165 | 3540 | 1199 | 0 | 977 | 5174 | 7498 | جملة | | | |



تقدير المشتغلين (15 سنة فأكثر) طبقاً للحالة العملية داخل وخارج المنشآت والنوع بكل محافظة وإجمالى الجمهورية (حضر / ريف)

Estimation of Employed (15 years & above) According to Employment status inside and outside establishment , Gender in each governorate & republic total (urban / rural)

Cont.Table No. (9)

No (00)

العدد بالمئات

تابع جدول رقم (٩)

| Governorates | place of residence | Gender | الإجمالي Total | | Employment status | | | | | | | | الحالة العملية | | النوع | محل الإقامة | محافظة الجمهورية |
|---------------|--------------------|--------|---------------------------------------|--------------------------------------|---|--------------------------------------|---|--------------------------------------|---|--------------------------------------|---------------------------------------|--------------------------------------|----------------|------|-----------|-------------|------------------|
| | | | | | يعمل في مشروع أسري بدون أجر contributing family activity | | يعمل لحسابه ولا يستخدم أحد Self Employed | | صاحب عمل و يديره و يستخدم آخرين Employer | | يعمل بأجر نقديEmployee | | | | | | |
| | | | خارج المنشآت Outside Establishment | داخل المنشآت Inside Establishment | خارج المنشآت Outside Establishment | داخل المنشآت Inside Establishment | خارج المنشآت Outside Establishment | داخل المنشآت Inside Establishment | خارج المنشآت Outside Establishment | داخل المنشآت Inside Establishment | خارج المنشآت Outside Establishment | داخل المنشآت Inside Establishment | | | | | |
| Sharkia | Urban | Male | 1426 | 2691 | 0 | 29 | 429 | 226 | 0 | 226 | 997 | 2211 | ذكور | حضر | الشرقية | | |
| | | female | 43 | 858 | 0 | 13 | 27 | 11 | 0 | 4 | 16 | 831 | إناث | | | | |
| | | Total | 1469 | 3549 | 0 | 41 | 456 | 237 | 0 | 230 | 1012 | 3042 | جملة | | | | |
| | Rural | Male | 6742 | 6231 | 112 | 20 | 1533 | 369 | 0 | 267 | 5097 | 5575 | ذكور | ريف | | | |
| | | female | 342 | 1362 | 231 | 41 | 26 | 70 | 0 | 4 | 86 | 1247 | إناث | | | | |
| | | Total | 7084 | 7592 | 343 | 60 | 1559 | 439 | 0 | 271 | 5183 | 6822 | جملة | | | | |
| Kalyoubia | Total | Male | 8168 | 8921 | 112 | 49 | 1962 | 594 | 0 | 492 | 6094 | 7786 | ذكور | جملة | القليوبية | | |
| | | female | 385 | 2220 | 231 | 53 | 53 | 81 | 0 | 8 | 101 | 2078 | إناث | | | | |
| | | Total | 8553 | 11141 | 343 | 102 | 2015 | 676 | 0 | 500 | 6195 | 9864 | جملة | | | | |
| | Urban | Male | 1392 | 4264 | 16 | 64 | 496 | 209 | 0 | 375 | 880 | 3616 | ذكور | حضر | | | |
| | | female | 160 | 1248 | 38 | 44 | 81 | 33 | 0 | 46 | 41 | 1125 | إناث | | | | |
| | | Total | 1552 | 5513 | 53 | 109 | 578 | 242 | 0 | 422 | 921 | 4741 | جملة | | | | |
| Kafr-El-sheik | Rural | Male | 2654 | 5581 | 83 | 56 | 1003 | 113 | 0 | 441 | 1568 | 4971 | ذكور | ريف | كفر الشيخ | | |
| | | female | 565 | 1213 | 240 | 147 | 223 | 69 | 0 | 63 | 103 | 933 | إناث | | | | |
| | | Total | 3219 | 6794 | 322 | 204 | 1226 | 182 | 0 | 504 | 1671 | 5904 | جملة | | | | |
| | Total | Male | 4046 | 9846 | 98 | 121 | 1500 | 322 | 0 | 816 | 2448 | 8587 | ذكور | جملة | | | |
| | | female | 725 | 2461 | 277 | 192 | 304 | 102 | 0 | 110 | 144 | 2058 | إناث | | | | |
| | | Total | 4771 | 12307 | 376 | 313 | 1804 | 424 | 0 | 926 | 2592 | 10645 | جملة | | | | |
| Kafr-El-sheik | Urban | Male | 578 | 1415 | 20 | 58 | 242 | 219 | 0 | 273 | 316 | 866 | ذكور | حضر | كفر الشيخ | | |
| | | female | 45 | 543 | 25 | 40 | 13 | 23 | 0 | 19 | 7 | 460 | إناث | | | | |
| | | Total | 624 | 1958 | 45 | 99 | 255 | 242 | 0 | 292 | 323 | 1326 | جملة | | | | |
| | Rural | Male | 4287 | 2867 | 199 | 53 | 1592 | 251 | 0 | 576 | 2496 | 1986 | ذكور | ريف | | | |
| | | female | 1006 | 802 | 642 | 122 | 83 | 64 | 0 | 99 | 281 | 517 | إناث | | | | |
| | | Total | 5293 | 3669 | 841 | 175 | 1675 | 316 | 0 | 675 | 2776 | 2503 | جملة | | | | |
| Total | Male | 4865 | 4282 | 219 | 111 | 1834 | 470 | 0 | 849 | 2812 | 2852 | ذكور | جملة | | | | |
| | female | 1051 | 1345 | 667 | 163 | 97 | 88 | 0 | 118 | 288 | 977 | إناث | | | | | |
| | Total | 5917 | 5627 | 886 | 274 | 1931 | 558 | 0 | 967 | 3100 | 3829 | جملة | | | | | |



تقدير المشتغلين (15 سنة فأكثر) طبقاً للحالة العملية داخل وخارج المنشآت والنوع بكل محافظة وإجمالي الجمهورية (حضر / ريف)

Estimation of Employed (15 years & above) According to Employment status inside and outside establishment , Gender in each governorate & republic total (urban / rural)

Cont.Table No. (9)

No (00)

العدد بالآلاف

تابع جدول رقم (٩)

| Governorates | place of residence | Gender | Total الإجمالي | | Employment status الحالة العملية | | | | | | | | النوع | محل الإقامة | ملاحظات بمهورية |
|--------------|--------------------|--------|---------------------------------------|--------------------------------------|---|--------------------------------------|---|--------------------------------------|---|--------------------------------------|---------------------------------------|--------------------------------------|-------|-------------|--------------------|
| | | | | | يعمل في مشروع أسري بدون أجر contributing family activity | | يعمل لحسابه ولا يستخدم أحد Self Employed | | صاحب عمل و يديره و يستخدم آخرين Employer | | يعمل بأجر نقدي Employee | | | | |
| | | | خارج المنشآت Outside Establishment | داخل المنشآت Inside Establishment | خارج المنشآت Outside Establishment | داخل المنشآت Inside Establishment | خارج المنشآت Outside Establishment | داخل المنشآت Inside Establishment | خارج المنشآت Outside Establishment | داخل المنشآت Inside Establishment | خارج المنشآت Outside Establishment | داخل المنشآت Inside Establishment | | | |
| Gharbia | Urban | Male | 1043 | 2467 | 27 | 31 | 428 | 421 | 0 | 91 | 588 | 1924 | ذكور | حضر | الغربية |
| | | female | 139 | 1030 | 50 | 40 | 48 | 107 | 0 | 4 | 40 | 879 | إناث | | |
| | | Total | 1182 | 3497 | 77 | 71 | 476 | 527 | 0 | 95 | 629 | 2803 | جملة | | |
| | Rural | Male | 3846 | 5120 | 165 | 101 | 1645 | 514 | 0 | 177 | 2035 | 4327 | ذكور | ريف | |
| | | female | 961 | 1715 | 630 | 151 | 121 | 257 | 0 | 36 | 210 | 1271 | إناث | | |
| | | Total | 4806 | 6835 | 795 | 252 | 1766 | 771 | 0 | 213 | 2245 | 5598 | جملة | | |
| | Total | Male | 4889 | 7587 | 192 | 133 | 2073 | 935 | 0 | 268 | 2624 | 6251 | ذكور | جملة | |
| | | female | 1100 | 2745 | 680 | 191 | 169 | 364 | 0 | 40 | 250 | 2150 | إناث | | |
| Total | | 5989 | 10331 | 872 | 324 | 2243 | 1299 | 0 | 308 | 2874 | 8401 | جملة | | | |
| Menoufia | Urban | Male | 676 | 1489 | 13 | 0 | 331 | 144 | 0 | 127 | 331 | 1218 | ذكور | حضر | المنوفية |
| | | female | 44 | 714 | 27 | 19 | 17 | 43 | 0 | 4 | 0 | 647 | إناث | | |
| | | Total | 719 | 2203 | 40 | 19 | 348 | 188 | 0 | 130 | 331 | 1865 | جملة | | |
| | Rural | Male | 3437 | 5378 | 131 | 58 | 1534 | 306 | 0 | 153 | 1772 | 4860 | ذكور | ريف | |
| | | female | 848 | 1316 | 628 | 121 | 126 | 177 | 0 | 23 | 95 | 995 | إناث | | |
| | | Total | 4285 | 6694 | 759 | 180 | 1660 | 483 | 0 | 175 | 1866 | 5855 | جملة | | |
| | Total | Male | 4113 | 6867 | 144 | 58 | 1866 | 451 | 0 | 280 | 2103 | 6078 | ذكور | جملة | |
| | | female | 892 | 2030 | 655 | 140 | 142 | 220 | 0 | 26 | 95 | 1643 | إناث | | |
| Total | | 5005 | 8897 | 799 | 199 | 2008 | 671 | 0 | 306 | 2198 | 7721 | جملة | | | |
| Behira | Urban | Male | 1397 | 1842 | 113 | 121 | 401 | 203 | 0 | 119 | 883 | 1399 | ذكور | حضر | البحيرة |
| | | female | 23 | 421 | 15 | 16 | 4 | 4 | 0 | 12 | 4 | 390 | إناث | | |
| | | Total | 1420 | 2263 | 128 | 136 | 405 | 206 | 0 | 131 | 888 | 1789 | جملة | | |
| | Rural | Male | 9052 | 4942 | 1220 | 170 | 2370 | 322 | 0 | 190 | 5462 | 4260 | ذكور | ريف | |
| | | female | 969 | 890 | 820 | 94 | 43 | 50 | 0 | 7 | 105 | 738 | إناث | | |
| | | Total | 10022 | 5832 | 2041 | 264 | 2414 | 373 | 0 | 198 | 5567 | 4998 | جملة | | |
| | Total | Male | 10449 | 6784 | 1334 | 290 | 2771 | 525 | 0 | 309 | 6345 | 5659 | ذكور | جملة | |
| | | female | 993 | 1311 | 835 | 110 | 47 | 54 | 0 | 19 | 110 | 1128 | إناث | | |
| Total | | 11442 | 8094 | 2169 | 400 | 2818 | 579 | 0 | 328 | 6455 | 6787 | جملة | | | |
| CAPMAS | | | | | | | | | | | | | | ١٢٣ | |



تقدير المشتغلين (15 سنة فأكثر) طبقاً للحالة العملية داخل وخارج المنشآت والنوع بكل محافظة وإجمالى الجمهورية (حضر / ريف)

Estimation of Employed (15 years & above) According to Employment status inside and outside establishment , Gender in each governorate & republic total (urban / rural)

Cont.Table No. (9)

No (00)

العدد بالآلاف

تابع جدول رقم (٩)

| Governorates | place of residence | Gender | الإجمالي Total | | Employment status | | | | | | | | النوع | محل الإقامة | محافظة الجمهورية |
|--------------|--------------------|--------|---------------------------------------|--------------------------------------|---|--------------------------------------|---|--------------------------------------|---|--------------------------------------|---------------------------------------|--------------------------------------|-------|-------------|------------------|
| | | | | | يعمل في مشروع أسري بدون أجر contributing family activity | | يعمل لحسابه ولا يستخدم أحد Self Employed | | صاحب عمل و يديره و يستخدم آخرين Employer | | يعمل بأجر نقدي Employee | | | | |
| | | | خارج المنشآت Outside Establishment | داخل المنشآت Inside Establishment | خارج المنشآت Outside Establishment | داخل المنشآت Inside Establishment | خارج المنشآت Outside Establishment | داخل المنشآت Inside Establishment | خارج المنشآت Outside Establishment | داخل المنشآت Inside Establishment | خارج المنشآت Outside Establishment | داخل المنشآت Inside Establishment | | | |
| Ismaelia | Urban | Male | 371 | 998 | 3 | 0 | 131 | 106 | 0 | 108 | 237 | 784 | ذكور | حضر | الاسماعيلية |
| | | female | 12 | 394 | 2 | 2 | 10 | 17 | 0 | 6 | 0 | 369 | إناث | | |
| | | Total | 383 | 1392 | 5 | 2 | 141 | 123 | 0 | 114 | 237 | 1153 | جملة | | |
| | Rural | Male | 1025 | 918 | 22 | 9 | 249 | 71 | 0 | 69 | 754 | 769 | ذكور | ريف | |
| | | female | 92 | 274 | 31 | 7 | 15 | 19 | 0 | 0 | 46 | 247 | إناث | | |
| | | Total | 1117 | 1192 | 54 | 16 | 264 | 91 | 0 | 69 | 799 | 1016 | جملة | | |
| Giza | Total | Male | 1396 | 1916 | 25 | 9 | 380 | 177 | 0 | 177 | 991 | 1553 | ذكور | جملة | الجيزة |
| | | female | 105 | 668 | 34 | 10 | 25 | 37 | 0 | 6 | 46 | 616 | إناث | | |
| | | Total | 1500 | 2584 | 58 | 19 | 406 | 214 | 0 | 183 | 1036 | 2169 | جملة | | |
| | Urban | Male | 3930 | 8968 | 44 | 53 | 2155 | 409 | 0 | 537 | 1731 | 7968 | ذكور | حضر | |
| | | female | 427 | 2057 | 102 | 64 | 239 | 31 | 0 | 50 | 86 | 1912 | إناث | | |
| | | Total | 4358 | 11024 | 147 | 118 | 2393 | 440 | 0 | 587 | 1817 | 9880 | جملة | | |
| Beni- Suef | Rural | Male | 4227 | 5263 | 50 | 14 | 2459 | 177 | 0 | 199 | 1718 | 4874 | ذكور | ريف | بنى سويف |
| | | female | 97 | 573 | 8 | 9 | 70 | 21 | 0 | 9 | 18 | 535 | إناث | | |
| | | Total | 4323 | 5837 | 59 | 22 | 2529 | 197 | 0 | 208 | 1736 | 5409 | جملة | | |
| | Total | Male | 8157 | 14231 | 95 | 67 | 4613 | 586 | 0 | 736 | 3449 | 12842 | ذكور | جملة | |
| | | female | 524 | 2630 | 111 | 73 | 309 | 52 | 0 | 58 | 104 | 2447 | إناث | | |
| | | Total | 8681 | 16861 | 205 | 140 | 4922 | 637 | 0 | 795 | 3553 | 15290 | جملة | | |
| Beni- Suef | Urban | Male | 999 | 942 | 45 | 12 | 291 | 154 | 0 | 25 | 662 | 751 | ذكور | حضر | بنى سويف |
| | | female | 158 | 378 | 135 | 3 | 16 | 19 | 0 | 3 | 7 | 353 | إناث | | |
| | | Total | 1157 | 1320 | 181 | 15 | 308 | 174 | 0 | 28 | 669 | 1104 | جملة | | |
| | Rural | Male | 3884 | 2380 | 272 | 27 | 1729 | 303 | 0 | 21 | 1883 | 2030 | ذكور | ريف | |
| | | female | 1249 | 684 | 1027 | 56 | 120 | 183 | 0 | 6 | 102 | 440 | إناث | | |
| | | Total | 5133 | 3064 | 1299 | 82 | 1849 | 486 | 0 | 26 | 1985 | 2470 | جملة | | |
| Total | Male | 4883 | 3322 | 317 | 39 | 2020 | 457 | 0 | 45 | 2546 | 2781 | ذكور | جملة | | |
| | female | 1407 | 1062 | 1163 | 58 | 136 | 202 | 0 | 9 | 108 | 793 | إناث | | | |
| | Total | 6290 | 4384 | 1480 | 97 | 2156 | 659 | 0 | 55 | 2654 | 3573 | جملة | | | |



تقدير المشتغلين (15 سنة فأكثر) طبقاً للحالة العملية داخل وخارج المنشآت والنوع بكل محافظة وإجمالي الجمهورية (حضر / ريف)

Estimation of Employed (15 years & above) According to Employment status inside and outside establishment , Gender in each governorate & republic total (urban / rural)

| Cont.Table No. (9) | | No (00) | | العدد بالآلاف | | | | | | | | | | تابع جدول رقم (٩) | |
|--------------------|--------------------|---------|---------------------------------------|--------------------------------------|---|--------------------------------------|---|--------------------------------------|---|--------------------------------------|---------------------------------------|--------------------------------------|-------|-------------------|------------------|
| Governorates | place of residence | Gender | الإجمالي Total | | الحالة العمليةEmployment status | | | | | | | | النوع | محل الإقامة | محافظة الجمهورية |
| | | | | | يعمل في مشروع أسري بدون أجر contributing family activity | | يعمل لحسابه ولا يستخدم أحد Self Employed | | صاحب عمل و يديره و يستخدم آخرين Employer | | يعمل بأجر نقديEmployee | | | | |
| | | | خارج المنشآت Outside Establishment | داخل المنشآت Inside Establishment | خارج المنشآت Outside Establishment | داخل المنشآت Inside Establishment | خارج المنشآت Outside Establishment | داخل المنشآت Inside Establishment | خارج المنشآت Outside Establishment | داخل المنشآت Inside Establishment | خارج المنشآت Outside Establishment | داخل المنشآت Inside Establishment | | | |
| Fayoum | Urban | Male | 1138 | 885 | 0 | 0 | 311 | 112 | 0 | 116 | 826 | 657 | ذكور | حضر | الفيوم |
| | | female | 32 | 276 | 0 | 3 | 19 | 38 | 0 | 3 | 13 | 231 | إناث | | |
| | | Total | 1169 | 1161 | 0 | 3 | 330 | 150 | 0 | 119 | 839 | 888 | جملة | | |
| | Rural | Male | 5625 | 1447 | 51 | 3 | 1278 | 134 | 0 | 77 | 4296 | 1232 | ذكور | ريف | |
| | | female | 190 | 286 | 94 | 9 | 60 | 67 | 0 | 3 | 36 | 207 | إناث | | |
| | | Total | 5815 | 1732 | 144 | 12 | 1338 | 201 | 0 | 80 | 4332 | 1439 | جملة | | |
| | Total | Male | 6762 | 2332 | 51 | 3 | 1589 | 246 | 0 | 194 | 5122 | 1889 | ذكور | جملة | |
| | | female | 222 | 562 | 94 | 12 | 79 | 105 | 0 | 6 | 49 | 438 | إناث | | |
| | | Total | 6984 | 2894 | 144 | 15 | 1668 | 352 | 0 | 200 | 5171 | 2327 | جملة | | |
| Menia | Urban | Male | 1154 | 1401 | 56 | 51 | 502 | 178 | 0 | 52 | 596 | 1120 | ذكور | حضر | المنيا |
| | | female | 142 | 417 | 60 | 10 | 72 | 35 | 0 | 14 | 10 | 358 | إناث | | |
| | | Total | 1296 | 1818 | 116 | 61 | 574 | 213 | 0 | 66 | 606 | 1478 | جملة | | |
| | Rural | Male | 7787 | 3924 | 699 | 71 | 2420 | 344 | 0 | 158 | 4667 | 3351 | ذكور | ريف | |
| | | female | 1014 | 949 | 605 | 76 | 327 | 143 | 0 | 22 | 82 | 708 | إناث | | |
| | | Total | 8801 | 4873 | 1304 | 146 | 2748 | 487 | 0 | 180 | 4749 | 4059 | جملة | | |
| | Total | Male | 8940 | 5325 | 755 | 121 | 2922 | 522 | 0 | 210 | 5263 | 4471 | ذكور | جملة | |
| | | female | 1156 | 1367 | 665 | 86 | 399 | 179 | 0 | 36 | 92 | 1066 | إناث | | |
| | | Total | 10097 | 6691 | 1420 | 207 | 3321 | 701 | 0 | 246 | 5355 | 5537 | جملة | | |
| Asyout | Urban | Male | 1205 | 1519 | 11 | 7 | 247 | 133 | 0 | 89 | 948 | 1290 | ذكور | حضر | أسيوط |
| | | female | 47 | 447 | 14 | 0 | 14 | 4 | 0 | 0 | 19 | 443 | إناث | | |
| | | Total | 1252 | 1966 | 25 | 7 | 261 | 137 | 0 | 89 | 966 | 1732 | جملة | | |
| | Rural | Male | 5620 | 2439 | 162 | 37 | 1051 | 254 | 0 | 77 | 4407 | 2071 | ذكور | ريف | |
| | | female | 142 | 436 | 102 | 15 | 34 | 9 | 0 | 6 | 6 | 405 | إناث | | |
| | | Total | 5762 | 2875 | 264 | 52 | 1085 | 264 | 0 | 83 | 4413 | 2476 | جملة | | |
| | Total | Male | 6825 | 3958 | 173 | 44 | 1298 | 388 | 0 | 166 | 5354 | 3361 | ذكور | جملة | |
| | | female | 189 | 883 | 116 | 15 | 48 | 13 | 0 | 6 | 25 | 848 | إناث | | |
| | | Total | 7014 | 4841 | 289 | 59 | 1346 | 401 | 0 | 172 | 5379 | 4208 | جملة | | |
| CAPMAS | | | | | | | | | | | | | | ١٢٥ | |



تقدير المشتغلين (15 سنة فأكثر) طبقاً للحالة العملية داخل وخارج المنشآت والنوع بكل محافظة وإجمالي الجمهورية (حضر / ريف)

Estimation of Employed (15 years & above) According to Employment status inside and outside establishment , Gender in each governorate & republic total (urban / rural)

Cont.Table No. (9)

No (00)

العدد بالآلاف

تابع جدول رقم (٩)

| Governorates | place of residence | Gender | الإجمالي Total | | Employment status | | | | | | | | الحالة العملية | | النوع | محل الإقامة | محافظات الجمهورية |
|--------------|--------------------|--------|---------------------------------------|--------------------------------------|---|--------------------------------------|---|--------------------------------------|---|--------------------------------------|---------------------------------------|--------------------------------------|----------------|------|-------|-------------|-------------------|
| | | | | | يعمل في مشروع أسري بدون أجر contributing family activity | | يعمل لحسابه ولا يستخدم أحد Self Employed | | صاحب عمل و يديره و يستخدم آخرين Employer | | يعمل بأجر نقدي Employee | | | | | | |
| | | | خارج المنشآت Outside Establishment | داخل المنشآت Inside Establishment | خارج المنشآت Outside Establishment | داخل المنشآت Inside Establishment | خارج المنشآت Outside Establishment | داخل المنشآت Inside Establishment | خارج المنشآت Outside Establishment | داخل المنشآت Inside Establishment | خارج المنشآت Outside Establishment | داخل المنشآت Inside Establishment | | | | | |
| Suhag | Urban | Male | 981 | 1338 | 0 | 7 | 422 | 246 | 0 | 38 | 558 | 1047 | ذكور | حضر | سوهاج | | |
| | | female | 8 | 486 | 0 | 4 | 8 | 11 | 0 | 3 | 0 | 468 | إناث | | | | |
| | | Total | 989 | 1825 | 0 | 11 | 430 | 258 | 0 | 41 | 558 | 1515 | جملة | | | | |
| | Rural | Male | 7189 | 2431 | 70 | 19 | 2035 | 445 | 0 | 42 | 5084 | 1926 | ذكور | ريف | | | |
| | | female | 21 | 311 | 11 | 7 | 10 | 10 | 0 | 0 | 0 | 293 | إناث | | | | |
| | | Total | 7210 | 2742 | 81 | 26 | 2045 | 455 | 0 | 42 | 5084 | 2219 | جملة | | | | |
| Qena | Total | Male | 8170 | 3770 | 70 | 26 | 2457 | 691 | 0 | 79 | 5642 | 2973 | ذكور | جملة | قنا | | |
| | | female | 29 | 797 | 11 | 11 | 18 | 21 | 0 | 3 | 0 | 761 | إناث | | | | |
| | | Total | 8198 | 4567 | 81 | 38 | 2475 | 713 | 0 | 83 | 5642 | 3734 | جملة | | | | |
| | Urban | Male | 561 | 775 | 3 | 27 | 156 | 71 | 0 | 95 | 402 | 582 | ذكور | حضر | | | |
| | | female | 0 | 255 | 0 | 0 | 0 | 12 | 0 | 3 | 0 | 240 | إناث | | | | |
| | | Total | 561 | 1030 | 3 | 27 | 156 | 82 | 0 | 98 | 402 | 822 | جملة | | | | |
| Aswan | Rural | Male | 4510 | 1971 | 38 | 28 | 911 | 167 | 0 | 92 | 3560 | 1683 | ذكور | ريف | أسوان | | |
| | | female | 37 | 267 | 19 | 12 | 19 | 43 | 0 | 9 | 0 | 202 | إناث | | | | |
| | | Total | 4547 | 2238 | 57 | 41 | 930 | 210 | 0 | 102 | 3560 | 1886 | جملة | | | | |
| | Total | Male | 5070 | 2746 | 41 | 56 | 1067 | 238 | 0 | 187 | 3962 | 2266 | ذكور | جملة | | | |
| | | female | 37 | 522 | 19 | 12 | 19 | 55 | 0 | 12 | 0 | 442 | إناث | | | | |
| | | Total | 5108 | 3268 | 60 | 68 | 1086 | 293 | 0 | 199 | 3962 | 2708 | جملة | | | | |
| Aswan | Urban | Male | 732 | 924 | 22 | 5 | 266 | 131 | 0 | 45 | 444 | 742 | ذكور | حضر | أسوان | | |
| | | female | 0 | 212 | 0 | 0 | 0 | 6 | 0 | 0 | 0 | 206 | إناث | | | | |
| | | Total | 732 | 1136 | 22 | 5 | 266 | 137 | 0 | 45 | 444 | 948 | جملة | | | | |
| | Rural | Male | 1455 | 693 | 27 | 3 | 309 | 52 | 0 | 7 | 1119 | 631 | ذكور | ريف | | | |
| | | female | 0 | 181 | 0 | 0 | 0 | 17 | 0 | 0 | 0 | 164 | إناث | | | | |
| | | Total | 1455 | 874 | 27 | 3 | 309 | 69 | 0 | 7 | 1119 | 795 | جملة | | | | |
| Total | Male | 2187 | 1617 | 49 | 8 | 575 | 184 | 0 | 53 | 1563 | 1373 | ذكور | جملة | | | | |
| | female | 0 | 393 | 0 | 0 | 0 | 22 | 0 | 0 | 0 | 371 | إناث | | | | | |
| | | | Total | 2187 | 2010 | 49 | 8 | 575 | 206 | 0 | 53 | 1563 | 1743 | جملة | | | |



تقدير المشتغلين (15 سنة فأكثر) طبقاً للحالة العملية داخل وخارج المنشآت والنوع بكل محافظة وإجمالي الجمهورية (حضر / ريف)

Estimation of Employed (15 years & above) According to Employment status inside and outside establishment , Gender in each governorate & republic total (urban / rural)

Cont.Table No. (9)

No (00)

العدد بالمئات

تابع جدول رقم (٩)

| Governorates | place of residence | Gender | Total الإجمالي | | Employment status الحالة العملية | | | | | | | | النوع | محل الإقامة | ملاحظات الجمهورية |
|------------------|--------------------|--------|---------------------------------------|--------------------------------------|---|--------------------------------------|---|--------------------------------------|---|--------------------------------------|---------------------------------------|--------------------------------------|-------|-------------|-------------------|
| | | | | | يعمل في مشروع أسري بدون أجر contributing family activity | | يعمل لحسابه ولا يستخدم أحد Self Employed | | صاحب عمل و يديره و يستخدم آخرين Employer | | يعمل بأجر نقدي Employee | | | | |
| | | | خارج المنشآت Outside Establishment | داخل المنشآت Inside Establishment | خارج المنشآت Outside Establishment | داخل المنشآت Inside Establishment | خارج المنشآت Outside Establishment | داخل المنشآت Inside Establishment | خارج المنشآت Outside Establishment | داخل المنشآت Inside Establishment | خارج المنشآت Outside Establishment | داخل المنشآت Inside Establishment | | | |
| Luxor | Urban | Male | 554 | 831 | 2 | 0 | 73 | 37 | 0 | 6 | 479 | 788 | ذكور | حضر | الاقصر |
| | | female | 4 | 218 | 0 | 0 | 4 | 13 | 0 | 0 | 0 | 206 | إناث | | |
| | | Total | 558 | 1049 | 2 | 0 | 77 | 50 | 0 | 6 | 479 | 994 | جملة | | |
| | Rural | Male | 1415 | 699 | 17 | 0 | 141 | 39 | 0 | 2 | 1257 | 659 | ذكور | ريف | |
| | | female | 2 | 144 | 0 | 0 | 2 | 15 | 0 | 0 | 0 | 129 | إناث | | |
| | | Total | 1418 | 844 | 17 | 0 | 143 | 54 | 0 | 2 | 1257 | 788 | جملة | | |
| Red Sea | Total | Male | 1969 | 1530 | 19 | 0 | 214 | 76 | 0 | 8 | 1736 | 1447 | ذكور | جملة | البحر الأحمر |
| | | female | 6 | 363 | 0 | 0 | 6 | 28 | 0 | 0 | 0 | 335 | إناث | | |
| | | Total | 1976 | 1893 | 19 | 0 | 221 | 103 | 0 | 8 | 1736 | 1782 | جملة | | |
| | Urban | Male | 325 | 710 | 0 | 2 | 69 | 22 | 0 | 91 | 256 | 596 | ذكور | حضر | |
| | | female | 4 | 164 | 0 | 2 | 2 | 4 | 0 | 2 | 2 | 156 | إناث | | |
| | | Total | 329 | 874 | 0 | 4 | 71 | 25 | 0 | 93 | 258 | 752 | جملة | | |
| El-wadi El-Gidid | TOTAL | Male | 325 | 710 | 0 | 2 | 69 | 22 | 0 | 91 | 256 | 596 | ذكور | جملة | الوادي الجديد |
| | | female | 4 | 164 | 0 | 2 | 2 | 4 | 0 | 2 | 2 | 156 | إناث | | |
| | | Total | 329 | 874 | 0 | 4 | 71 | 25 | 0 | 93 | 258 | 752 | جملة | | |
| | Urban | Male | 84 | 176 | 3 | 0 | 20 | 5 | 0 | 6 | 61 | 165 | ذكور | حضر | |
| | | female | 1 | 129 | 0 | 0 | 0 | 1 | 0 | 0 | 1 | 128 | إناث | | |
| | | Total | 85 | 305 | 3 | 0 | 20 | 6 | 0 | 6 | 62 | 293 | جملة | | |
| El-wadi El-Gidid | Rural | Male | 172 | 142 | 1 | 0 | 23 | 1 | 0 | 0 | 147 | 141 | ذكور | ريف | |
| | | female | 1 | 59 | 1 | 0 | 0 | 1 | 0 | 0 | 0 | 58 | إناث | | |
| | | Total | 173 | 201 | 2 | 0 | 23 | 2 | 0 | 0 | 147 | 199 | جملة | | |
| | TOTAL | Male | 255 | 318 | 4 | 0 | 43 | 6 | 0 | 6 | 208 | 306 | ذكور | جملة | |
| | | female | 3 | 188 | 1 | 0 | 0 | 3 | 0 | 0 | 1 | 185 | إناث | | |
| | | Total | 258 | 506 | 5 | 0 | 43 | 8 | 0 | 6 | 210 | 492 | جملة | | |



تقدير المشتغلين (15 سنة فأكثر) طبقاً للحالة العملية داخل وخارج المنشآت والنوع بكل محافظة وإجمالي الجمهورية (حضر / ريف)

Estimation of Employed (15 years & above) According to Employment status inside and outside establishment , Gender in each governorate & republic total (urban / rural)

تابع جدول رقم (٩) العدد بالآلاف

| Governorates | place of residence | Gender | الإجمالي Total | | الحالة العملية Employment status | | | | | | | | النوع | محل الإقامة | محافظة الجمهورية | |
|--------------|--------------------|--------|---------------------------------------|--------------------------------------|---|--------------------------------------|---|--------------------------------------|---|--------------------------------------|---------------------------------------|--------------------------------------|-------|-------------|------------------|------------|
| | | | | | يعمل في مشروع أسري بدون أجر contributing family activity | | يعمل لحسابه ولا يستخدم أحد Self Employed | | صاحب عمل و يديره و يستخدم آخرين Employer | | يعمل بأجر نقدي Employee | | | | | |
| | | | خارج المنشآت Outside Establishment | داخل المنشآت Inside Establishment | خارج المنشآت Outside Establishment | داخل المنشآت Inside Establishment | خارج المنشآت Outside Establishment | داخل المنشآت Inside Establishment | خارج المنشآت Outside Establishment | داخل المنشآت Inside Establishment | خارج المنشآت Outside Establishment | داخل المنشآت Inside Establishment | | | | |
| Matrouh | Urban | Male | 436 | 262 | 0 | 0 | 112 | 8 | 0 | 26 | 325 | 228 | ذكور | حضر | مطروح | |
| | | female | 13 | 42 | 0 | 0 | 8 | 0 | 0 | 0 | 4 | 42 | إناث | | | |
| | | Total | 449 | 303 | 0 | 0 | 120 | 8 | 0 | 26 | 329 | 269 | جملة | | | |
| | Rural | Male | 373 | 61 | 0 | 0 | 76 | 0 | 0 | 5 | 296 | 56 | ذكور | ريف | | |
| | | female | 0 | 0 | 0 | 0 | 0 | 0 | 0 | 0 | 0 | 0 | إناث | | | |
| | | Total | 373 | 61 | 0 | 0 | 76 | 0 | 0 | 5 | 296 | 56 | جملة | | | |
| | Total | Male | 809 | 322 | 0 | 0 | 188 | 8 | 0 | 31 | 621 | 284 | ذكور | جملة | | |
| | | female | 13 | 42 | 0 | 0 | 8 | 0 | 0 | 0 | 4 | 42 | إناث | | | |
| | | Total | 821 | 364 | 0 | 0 | 197 | 8 | 0 | 31 | 625 | 325 | جملة | | | |
| South Sinai | Urban | Male | 40 | 115 | 0 | 0 | 14 | 0 | 0 | 11 | 26 | 104 | ذكور | حضر | | جنوب سيناء |
| | | female | 3 | 43 | 0 | 0 | 2 | 1 | 0 | 0 | 2 | 41 | إناث | | | |
| | | Total | 43 | 158 | 0 | 0 | 16 | 1 | 0 | 11 | 27 | 145 | جملة | | | |
| | Rural | Male | 36 | 111 | 0 | 0 | 23 | 7 | 0 | 18 | 13 | 86 | ذكور | ريف | | |
| | | female | 2 | 25 | 0 | 2 | 0 | 2 | 0 | 0 | 2 | 22 | إناث | | | |
| | | Total | 37 | 136 | 0 | 2 | 23 | 9 | 0 | 18 | 14 | 108 | جملة | | | |
| | Total | Male | 75 | 226 | 0 | 0 | 37 | 7 | 0 | 29 | 38 | 190 | ذكور | جملة | | |
| | | female | 5 | 68 | 0 | 2 | 2 | 3 | 0 | 0 | 3 | 63 | إناث | | | |
| | | Total | 80 | 294 | 0 | 2 | 39 | 10 | 0 | 29 | 42 | 253 | جملة | | | |



تقدير المشتغلين (15 سنة فأكثر) طبقاً للحالة العملية داخل وخارج المنشآت والأقسام الرئيسية للمهن و النوع بكل محافظة وإجمالي الجمهورية (حضر / ريف)

Estimation of Employed (15 years & above) According to Employment status inside and outside establishment , main Occupation and Gender in each governorates & republic total (urban / rural)

العدد بالمئات

جدول رقم (١٠)

| Main Occupation | place of residence | Gender | الإجمالي Total | | الحالة العملية Employment status | | | | | | | | النوع | محل الإقامة | الأقسام الرئيسية للمهن |
|--|--------------------|--------|---------------------------------------|--------------------------------------|---|--------------------------------------|---|--------------------------------------|--|--------------------------------------|---------------------------------------|--------------------------------------|-------|-------------|--|
| | | | | | يعمل في مشروع أسري بدون أجر contributing family activity | | يعمل لحسابه ولا يستخدم أحد Self Employed | | صاحب عمل و يديره ويستخدم آخرين Employer | | يعمل بأجر نقدي Employee | | | | |
| | | | خارج المنشآت Outside Establishment | داخل المنشآت Inside Establishment | خارج المنشآت Outside Establishment | داخل المنشآت Inside Establishment | خارج المنشآت Outside Establishment | داخل المنشآت Inside Establishment | خارج المنشآت Outside Establishment | داخل المنشآت Inside Establishment | خارج المنشآت Outside Establishment | داخل المنشآت Inside Establishment | | | |
| Total occupation | Urban | Male | 34139 | 63597 | 421 | 640 | 12340 | 5091 | 0 | 4788 | 21378 | 53078 | ذكور | حضر | إجمالي المهن |
| | | Female | 2256 | 18318 | 509 | 379 | 1034 | 637 | 0 | 232 | 714 | 17070 | إناث | | |
| | | Total | 36395 | 81915 | 929 | 1019 | 13374 | 5728 | 0 | 5020 | 22092 | 70148 | جملة | | |
| | Rural | Male | 80970 | 58971 | 3495 | 768 | 25611 | 4549 | 0 | 3317 | 51863 | 50336 | ذكور | ريف | |
| | | Female | 8050 | 13094 | 5322 | 901 | 1348 | 1393 | 0 | 317 | 1380 | 10482 | إناث | | |
| | | Total | 89020 | 72065 | 8817 | 1669 | 26959 | 5943 | 0 | 3634 | 53244 | 60818 | جملة | | |
| | Total | Male | 115108 | 122568 | 3916 | 1408 | 37951 | 9640 | 0 | 8105 | 73241 | 103414 | ذكور | جملة | |
| | | Female | 10306 | 31412 | 5830 | 1280 | 2382 | 2030 | 0 | 549 | 2094 | 27552 | إناث | | |
| | | Total | 125415 | 153979 | 9747 | 2688 | 40333 | 11670 | 0 | 8654 | 75335 | 130967 | جملة | | |
| Legislators, senior officials and managers | Urban | Male | 81 | 4605 | 0 | 17 | 63 | 380 | 0 | 1551 | 18 | 2656 | ذكور | حضر | رجال التشريع وكبار المسؤولين والمديرون |
| | | Female | 12 | 923 | 0 | 12 | 5 | 19 | 0 | 46 | 8 | 845 | إناث | | |
| | | Total | 93 | 5527 | 0 | 30 | 67 | 399 | 0 | 1597 | 26 | 3501 | جملة | | |
| | Rural | Male | 220 | 3250 | 10 | 15 | 194 | 404 | 0 | 1199 | 17 | 1632 | ذكور | ريف | |
| | | Female | 15 | 373 | 7 | 4 | 9 | 14 | 0 | 32 | 0 | 323 | إناث | | |
| | | Total | 236 | 3623 | 16 | 19 | 202 | 418 | 0 | 1231 | 17 | 1955 | جملة | | |
| | Total | Male | 301 | 7854 | 10 | 33 | 256 | 784 | 0 | 2749 | 35 | 4288 | ذكور | جملة | |
| | | Female | 28 | 1296 | 7 | 16 | 13 | 33 | 0 | 79 | 8 | 1168 | إناث | | |
| | | Total | 329 | 9150 | 16 | 49 | 269 | 817 | 0 | 2828 | 43 | 5456 | جملة | | |
| Professionals | Urban | Male | 697 | 11507 | 0 | 31 | 435 | 723 | 0 | 309 | 261 | 10446 | ذكور | حضر | الأخصائيون - أصحاب المهن العلمية |
| | | Female | 275 | 8049 | 4 | 14 | 191 | 118 | 0 | 23 | 80 | 7894 | إناث | | |
| | | Total | 972 | 19556 | 4 | 45 | 627 | 840 | 0 | 332 | 341 | 18340 | جملة | | |
| | Rural | Male | 413 | 8450 | 4 | 11 | 220 | 460 | 0 | 142 | 189 | 7837 | ذكور | ريف | |
| | | Female | 142 | 5062 | 0 | 36 | 88 | 194 | 0 | 31 | 54 | 4800 | إناث | | |
| | | Total | 555 | 13512 | 4 | 47 | 308 | 654 | 0 | 173 | 243 | 12637 | جملة | | |
| | Total | Male | 1110 | 19958 | 4 | 42 | 656 | 1183 | 0 | 451 | 451 | 18283 | ذكور | جملة | |
| | | Female | 417 | 13111 | 4 | 50 | 279 | 312 | 0 | 54 | 134 | 12694 | إناث | | |
| | | Total | 1527 | 33068 | 8 | 92 | 935 | 1495 | 0 | 505 | 585 | 30977 | جملة | | |



تقدير المشتغلين (15 سنة فأكثر) طبقاً للحالة العملية داخل وخارج المنشآت والأقسام الرئيسية للمهن و النوع بكل محافظة وإجمالي الجمهورية (حضر / ريف)

Estimation of Employed (15 years & above) According to Employment status inside and outside establishment , main Occupation and Gender in each governorates & republic total (urban / rural)

Cont. Table No. (10)

No (00)

العدد بالآلاف

تابع جدول رقم (١٠)

| Main Occupation | place of residence | Gender | الإجمالي Total | | Employment status | | | | | | | | النوع | محل الإقامة | الأقسام الرئيسية للمهن |
|---|--------------------|--------|---------------------------------------|--------------------------------------|---|--------------------------------------|---|--------------------------------------|--|--------------------------------------|---------------------------------------|--------------------------------------|-------|-------------|--------------------------------------|
| | | | | | يعمل في مشروع أسري بدون أجر contributing family activity | | يعمل لحسابه ولا يستخدم أحد Self Employed | | صاحب عمل و يديره Employer ويستعمل آخرين | | يعمل بأجر نقدي Employee | | | | |
| | | | خارج المنشآت Outside Establishment | داخل المنشآت Inside Establishment | خارج المنشآت Outside Establishment | داخل المنشآت Inside Establishment | خارج المنشآت Outside Establishment | داخل المنشآت Inside Establishment | خارج المنشآت Outside Establishment | داخل المنشآت Inside Establishment | خارج المنشآت Outside Establishment | داخل المنشآت Inside Establishment | | | |
| Technicians and associate professionals | Urban | Male | 736 | 6652 | 3 | 0 | 461 | 149 | 0 | 76 | 272 | 6426 | ذكور | حضر | الفنيون ومساعدو الأخصائيين |
| | | Female | 76 | 2318 | 0 | 0 | 50 | 3 | 0 | 3 | 25 | 2313 | إناث | | |
| | | Total | 811 | 8970 | 3 | 0 | 512 | 152 | 0 | 79 | 297 | 8739 | جملة | | |
| | Rural | Male | 433 | 5560 | 0 | 17 | 252 | 100 | 0 | 52 | 181 | 5390 | ذكور | ريف | |
| | | Female | 26 | 2099 | 0 | 7 | 14 | 10 | 0 | 0 | 12 | 2082 | إناث | | |
| | | Total | 459 | 7659 | 0 | 24 | 266 | 111 | 0 | 52 | 192 | 7473 | جملة | | |
| | Total | Male | 1168 | 12211 | 3 | 17 | 713 | 250 | 0 | 128 | 452 | 11816 | ذكور | جملة | |
| | | Female | 102 | 4418 | 0 | 7 | 65 | 13 | 0 | 3 | 37 | 4395 | إناث | | |
| | | Total | 1270 | 16629 | 3 | 24 | 778 | 263 | 0 | 131 | 489 | 16211 | جملة | | |
| Clerks | Urban | Male | 113 | 5674 | 0 | 6 | 28 | 36 | 0 | 33 | 85 | 5599 | ذكور | حضر | القائمين بالأعمال الكتابية ومن إليهم |
| | | Female | 16 | 2921 | 0 | 0 | 0 | 0 | 0 | 2 | 16 | 2919 | إناث | | |
| | | Total | 129 | 8595 | 0 | 6 | 28 | 36 | 0 | 35 | 101 | 8518 | جملة | | |
| | Rural | Male | 73 | 3690 | 0 | 4 | 16 | 12 | 0 | 3 | 57 | 3671 | ذكور | ريف | |
| | | Female | 11 | 1313 | 0 | 7 | 0 | 0 | 0 | 0 | 11 | 1307 | إناث | | |
| | | Total | 84 | 5003 | 0 | 11 | 16 | 12 | 0 | 3 | 68 | 4977 | جملة | | |
| | Total | Male | 186 | 9364 | 0 | 10 | 44 | 48 | 0 | 36 | 142 | 9270 | ذكور | جملة | |
| | | Female | 27 | 4234 | 0 | 7 | 0 | 0 | 0 | 2 | 27 | 4226 | إناث | | |
| | | Total | 213 | 13598 | 0 | 17 | 44 | 48 | 0 | 38 | 169 | 13495 | جملة | | |
| Service workers and shop and market sales workers | Urban | Male | 3564 | 17986 | 107 | 389 | 1641 | 2600 | 0 | 2190 | 1816 | 12807 | ذكور | حضر | العاملون في الخدمات ومحلات البيع |
| | | Female | 700 | 2355 | 152 | 327 | 400 | 441 | 0 | 152 | 149 | 1435 | إناث | | |
| | | Total | 4264 | 20341 | 259 | 717 | 2040 | 3041 | 0 | 2342 | 1965 | 14242 | جملة | | |
| | Rural | Male | 3113 | 18201 | 172 | 486 | 1893 | 2533 | 0 | 1283 | 1049 | 13899 | ذكور | ريف | |
| | | Female | 1011 | 2907 | 203 | 718 | 717 | 1065 | 0 | 235 | 92 | 889 | إناث | | |
| | | Total | 4125 | 21108 | 375 | 1204 | 2609 | 3598 | 0 | 1518 | 1140 | 14788 | جملة | | |
| | Total | Male | 6677 | 36187 | 279 | 875 | 3533 | 5133 | 0 | 3473 | 2865 | 26706 | ذكور | جملة | |
| | | Female | 1712 | 5262 | 355 | 1045 | 1116 | 1506 | 0 | 387 | 241 | 2324 | إناث | | |
| | | Total | 8389 | 41450 | 634 | 1921 | 4650 | 6639 | 0 | 3860 | 3106 | 29030 | جملة | | |



تقدير المشتغلين (15 سنة فأكثر) طبقاً للحالة العملية داخل وخارج المنشآت والأقسام الرئيسية للمهن و النوع بكل محافظة وإجمالي الجمهورية (حضر / ريف)

Estimation of Employed (15 years & above) According to Employment status inside and outside establishment , main Occupation and Gender in each governorates & republic total (urban / rural)

Cont.Table No. (10)

No (00)

العدد بالآلاف

تابع جدول رقم (١٠)

| Main Occupation | place of residence | Gender | الإجمالي Total | | Employment status | | | | | | | | النوع | محل الإقامة | الأقسام الرئيسية للمهن | | |
|--|--------------------|--------|----------------|-------|---|--------------------------------------|---------------------------------------|--------------------------------------|---|--------------------------------------|--|--------------------------------------|-------|---|------------------------|---------------------------------------|--------------------------------------|
| | | | | | يعمل في مشروع أسري بدون أجر contributing family activity | | | | يعمل لحسابه ولا يستخدم أحد Self Employed | | صاحب عمل و يديره Employer ويستخدم آخرين | | | | | يعمل بأجر نقدي Employee | |
| | | | | | خارج المنشآت Outside Establishment | داخل المنشآت Inside Establishment | خارج المنشآت Outside Establishment | داخل المنشآت Inside Establishment | خارج المنشآت Outside Establishment | داخل المنشآت Inside Establishment | خارج المنشآت Outside Establishment | داخل المنشآت Inside Establishment | | | | خارج المنشآت Outside Establishment | داخل المنشآت Inside Establishment |
| Skilled agricltural and fishery workers | Urban | Male | 4057 | 152 | 220 | 17 | 1205 | 13 | 0 | 9 | 2632 | 113 | ذكور | المزارعون وعمال الزراعة والعمالون بالصيد المتخصصين | | | |
| | | Female | 314 | 20 | 288 | 4 | 15 | 8 | 0 | 0 | 11 | 8 | أناث | | | | |
| | | Total | 4371 | 172 | 508 | 21 | 1219 | 21 | 0 | 9 | 2643 | 121 | جملة | | | | |
| | Rural | Male | 38382 | 845 | 3081 | 17 | 13908 | 63 | 0 | 74 | 21393 | 692 | ذكور | | | | |
| | | Female | 6416 | 125 | 5054 | 76 | 318 | 10 | 0 | 9 | 1044 | 29 | أناث | | | | |
| | | Total | 44798 | 969 | 8135 | 92 | 14226 | 73 | 0 | 83 | 22436 | 721 | جملة | | | | |
| | Total | Male | 42439 | 997 | 3301 | 34 | 15113 | 76 | 0 | 82 | 24025 | 805 | ذكور | | | | |
| | | Female | 6729 | 144 | 5342 | 80 | 333 | 18 | 0 | 9 | 1055 | 37 | أناث | | | | |
| | | Total | 49168 | 1141 | 8643 | 114 | 15446 | 93 | 0 | 92 | 25080 | 842 | جملة | | | | |
| Craft and related trades workers | Urban | Male | 11362 | 9436 | 13 | 153 | 3273 | 1031 | 0 | 532 | 8076 | 7720 | ذكور | الحرفيون ومن إليهم | | | |
| | | Female | 131 | 229 | 9 | 12 | 104 | 40 | 0 | 5 | 19 | 171 | أناث | | | | |
| | | Total | 11493 | 9665 | 21 | 165 | 3377 | 1071 | 0 | 538 | 8095 | 7891 | جملة | | | | |
| | Rural | Male | 22993 | 9762 | 40 | 157 | 3001 | 877 | 0 | 483 | 19952 | 8246 | ذكور | | | | |
| | | Female | 117 | 289 | 14 | 33 | 76 | 64 | 0 | 3 | 27 | 188 | أناث | | | | |
| | | Total | 23110 | 10051 | 54 | 190 | 3077 | 941 | 0 | 486 | 19979 | 8435 | جملة | | | | |
| | Total | Male | 34355 | 19199 | 53 | 309 | 6274 | 1908 | 0 | 1015 | 28028 | 15966 | ذكور | | | | |
| | | Female | 249 | 518 | 23 | 45 | 180 | 104 | 0 | 9 | 46 | 359 | أناث | | | | |
| | | Total | 34603 | 19716 | 75 | 355 | 6454 | 2013 | 0 | 1024 | 28074 | 16325 | جملة | | | | |
| Plant and machine operators and assemblers | Urban | Male | 10004 | 4877 | 43 | 15 | 3355 | 80 | 0 | 62 | 6607 | 4720 | ذكور | عمال تشغيل المصانع ومشغلو المصانع ومشغلو الماكينات وعمال تجميع مكونات الإنتاج | | | |
| | | Female | 66 | 916 | 5 | 4 | 15 | 8 | 0 | 0 | 46 | 905 | أناث | | | | |
| | | Total | 10071 | 5793 | 47 | 19 | 3370 | 88 | 0 | 62 | 6653 | 5625 | جملة | | | | |
| | Rural | Male | 12012 | 5803 | 129 | 32 | 4647 | 55 | 0 | 63 | 7236 | 5654 | ذكور | | | | |
| | | Female | 33 | 497 | 3 | 10 | 17 | 25 | 0 | 7 | 13 | 456 | أناث | | | | |
| | | Total | 12045 | 6301 | 132 | 42 | 4664 | 79 | 0 | 70 | 7249 | 6109 | جملة | | | | |
| | Total | Male | 22016 | 10680 | 172 | 47 | 8002 | 135 | 0 | 125 | 13843 | 10374 | ذكور | | | | |
| | | Female | 100 | 1414 | 8 | 14 | 32 | 33 | 0 | 7 | 60 | 1360 | أناث | | | | |
| | | Total | 22116 | 12094 | 179 | 61 | 8034 | 167 | 0 | 131 | 13903 | 11734 | جملة | | | | |



تقدير المشتغلين (15 سنة فأكثر) طبقاً للحالة العملية داخل وخارج المنشآت والأقسام الرئيسية للمهن و النوع بكل محافظة وإجمالي الجمهورية (حضر / ريف)

Estimation of Employed (15 years & above) According to Employment status inside and outside establishment , main Occupation and Gender in each governorates & republic total (urban / rural)

Cont.Table No.
(10)

No (00)

العدد بالآمات

تبع جدول رقم (١٠)

| Main Occupation | place of residence | Gender | الإجمالي Total | | Employment status | | | | | | الحالة العملية | | النوع | محل الإقامة | الأقسام الرئيسية للمهن |
|--------------------|--------------------|--------|---------------------------------------|--------------------------------------|---|--------------------------------------|---|--------------------------------------|---|--------------------------------------|---------------------------------------|--------------------------------------|-------|-------------|------------------------|
| | | | | | يعمل في مشروع أسري بدون أجر contributing family activity | | يعمل لحسابه ولا يستخدم أحد Self Employed | | صاحب عمل و يديره و يستخدم آخرين Employer | | يعمل بأجر نقدي Employee | | | | |
| | | | خارج المنشآت Outside Establishment | داخل المنشآت Inside Establishment | خارج المنشآت Outside Establishment | داخل المنشآت Inside Establishment | خارج المنشآت Outside Establishment | داخل المنشآت Inside Establishment | خارج المنشآت Outside Establishment | داخل المنشآت Inside Establishment | خارج المنشآت Outside Establishment | داخل المنشآت Inside Establishment | | | |
| Ordinary job works | Urban | Male | 3526 | 2707 | 36 | 11 | 1879 | 79 | 0 | 27 | 1611 | 2590 | ذكور | حضر | عمال المهن العادية |
| | | Female | 665 | 587 | 52 | 5 | 254 | 0 | 0 | 0 | 359 | 582 | أناث | | |
| | | Total | 4191 | 3294 | 88 | 16 | 2133 | 79 | 0 | 27 | 1970 | 3172 | جملة | | |
| | Rural | Male | 3330 | 3410 | 60 | 29 | 1481 | 46 | 0 | 19 | 1789 | 3316 | ذكور | ريف | |
| | | Female | 278 | 428 | 41 | 11 | 109 | 11 | 0 | 0 | 128 | 407 | أناث | | |
| | | Total | 3608 | 3838 | 101 | 40 | 1590 | 56 | 0 | 19 | 1917 | 3723 | جملة | | |
| | Total | Male | 6856 | 6117 | 96 | 41 | 3360 | 124 | 0 | 46 | 3400 | 5907 | ذكور | جملة | |
| | | Female | 943 | 1015 | 92 | 16 | 364 | 11 | 0 | 0 | 487 | 988 | أناث | | |
| | | Total | 7799 | 7132 | 188 | 56 | 3723 | 135 | 0 | 46 | 3887 | 6895 | جملة | | |



تقدير المشتغلين (15 سنة فأكثر) طبقاً للحالة العملية داخل وخارج المنشآت وأقسام النشاط الإقتصادي و النوع بكل محافظة وإجمالي الجمهورية (حضر / ريف)

Estimation of Employed (15 years & above) by Employment status inside and outside establishment , Economic Activity and Gender in each governorates & republic total (urban / rural)

| Table No. (11) | | No (00) | | العدد بالمئات | | | | | | | | | | جدول رقم (١١) | |
|------------------------------------|--------------------|---------|---------------------------------------|--------------------------------------|---|--------------------------------------|---|--------------------------------------|---|--------------------------------------|---------------------------------------|--------------------------------------|-------|-------------------------|--|
| Economic Activity | place of residence | Gender | الإجمالي Total | | Employment status | | | | | | | | النوع | محل الإقامة | أقسام النشاط الاقتصادي |
| | | | | | يعمل في مشروع أسري بدون أجر contributing family activity | | يعمل لحسابه ولا يستخدم أحد Self Employed | | صاحب عمل و يديره و يستخدم Employer آخرين | | يعمل بأجر نقدي Employee | | | | |
| | | | خارج المنشآت Outside Establishment | داخل المنشآت Inside Establishment | خارج المنشآت Outside Establishment | داخل المنشآت Inside Establishment | خارج المنشآت Outside Establishment | داخل المنشآت Inside Establishment | خارج المنشآت Outside Establishment | داخل المنشآت Inside Establishment | خارج المنشآت Outside Establishment | داخل المنشآت Inside Establishment | | | |
| Total economic Activity | Urban | Male | 63597 | 421 | 640 | 12340 | 5091 | 0 | 4788 | 21378 | 53078 | ذكور | حضر | إجمالي النشاط الاقتصادي | |
| | | Female | 2256 | 18318 | 509 | 379 | 1034 | 637 | 0 | 232 | 714 | 17070 | | | أناث |
| | | Total | 36395 | 81915 | 929 | 1019 | 13374 | 5728 | 0 | 5020 | 22092 | 70148 | | | جملة |
| | Rural | Male | 80970 | 58971 | 3495 | 768 | 25611 | 4549 | 0 | 3317 | 51863 | 50336 | ذكور | | ريف |
| | | Female | 8050 | 13094 | 5322 | 901 | 1348 | 1393 | 0 | 317 | 1380 | 10482 | أناث | | |
| | | Total | 89020 | 72065 | 8817 | 1669 | 26959 | 5943 | 0 | 3634 | 53244 | 60818 | جملة | | |
| | Total | Male | 115108 | 122568 | 3916 | 1408 | 37951 | 9640 | 0 | 8105 | 73241 | 103414 | ذكور | | جملة |
| | | Female | 10306 | 31412 | 5830 | 1280 | 2382 | 2030 | 0 | 549 | 2094 | 27552 | أناث | | |
| | | Total | 125415 | 153979 | 9747 | 2688 | 40333 | 11670 | 0 | 8654 | 75335 | 130967 | جملة | | |
| Agriculture , forestry and fishing | Urban | Male | 4223 | 488 | 224 | 17 | 1317 | 13 | 0 | 75 | 2682 | 382 | ذكور | حضر | الزراعة وإستغلال وقطع الأشجار وصيد الأسماك |
| | | Female | 326 | 94 | 290 | 4 | 20 | 11 | 0 | 0 | 16 | 79 | أناث | | |
| | | Total | 4549 | 582 | 515 | 21 | 1337 | 24 | 0 | 75 | 2697 | 461 | جملة | | |
| | Rural | Male | 39158 | 1871 | 3111 | 19 | 14281 | 75 | 0 | 439 | 21766 | 1338 | ذكور | ريف | |
| | | Female | 6481 | 217 | 5077 | 75 | 324 | 7 | 0 | 16 | 1080 | 119 | أناث | | |
| | | Total | 45640 | 2088 | 8188 | 94 | 14605 | 83 | 0 | 455 | 22846 | 1457 | جملة | | |
| | Total | Male | 43382 | 2359 | 3336 | 37 | 15598 | 88 | 0 | 514 | 24447 | 1720 | ذكور | جملة | |
| | | Female | 6807 | 311 | 5367 | 79 | 344 | 18 | 0 | 16 | 1096 | 198 | أناث | | |
| | | Total | 50189 | 2670 | 8703 | 115 | 15943 | 107 | 0 | 530 | 25543 | 1918 | جملة | | |
| Mining and quarrying | Urban | Male | 2 | 192 | 0 | 0 | 0 | 0 | 0 | 0 | 2 | 192 | ذكور | حضر | التعدين وإستغلال المحاجر |
| | | Female | 0 | 11 | 0 | 0 | 0 | 0 | 0 | 0 | 0 | 11 | أناث | | |
| | | Total | 2 | 203 | 0 | 0 | 0 | 0 | 0 | 0 | 2 | 203 | جملة | | |
| | Rural | Male | 128 | 280 | 0 | 0 | 3 | 0 | 0 | 0 | 125 | 280 | ذكور | ريف | |
| | | Female | 0 | 0 | 0 | 0 | 0 | 0 | 0 | 0 | 0 | 0 | أناث | | |
| | | Total | 128 | 280 | 0 | 0 | 3 | 0 | 0 | 0 | 125 | 280 | جملة | | |
| | Total | Male | 131 | 473 | 0 | 0 | 3 | 0 | 0 | 0 | 128 | 473 | ذكور | جملة | |
| | | Female | 0 | 11 | 0 | 0 | 0 | 0 | 0 | 0 | 0 | 11 | أناث | | |
| | | Total | 131 | 484 | 0 | 0 | 3 | 0 | 0 | 0 | 128 | 484 | جملة | | |
| CAPMAS | | | | | | | | | | | | | ١٣٣ | | |



تقدير المشتغلين (15 سنة فأكثر) طبقاً للحالة العملية داخل وخارج المنشآت وأقسام النشاط الإقتصادي والنوع بكل محافظة وإجمالي الجمهورية (حضر / ريف)

Estimation of Employed (15 years & above) by Employment status inside and outside establishment , Economic Activity and Gender in each governorates & republic total (urban / rural)

Cont.Table No. (11)

No (00)

العدد بالمئات

تابع جدول رقم (١١)

| Economic Activity | place of residence | Gender | Total الإجمالي | | Employment status الحالة العملية | | | | | | | | النوع | محل الإقامة | أقسام النشاط الاقتصادي |
|--|--------------------|--------|---------------------------------------|--------------------------------------|--|--------------------------------------|--|--------------------------------------|--|--------------------------------------|---------------------------------------|--------------------------------------|-------|-------------|---|
| | | | | | يعمل في مشروع أسري بدون أجر contributing family activity | | يعمل لحسابه ولا يستخدم أحد Self Employed | | صاحب عمل و يديره و يستخدم آخرين Employer | | يعمل بأجر نقدي Employee | | | | |
| | | | خارج المنشآت Outside Establishment | داخل المنشآت Inside Establishment | خارج المنشآت Outside Establishment | داخل المنشآت Inside Establishment | خارج المنشآت Outside Establishment | داخل المنشآت Inside Establishment | خارج المنشآت Outside Establishment | داخل المنشآت Inside Establishment | خارج المنشآت Outside Establishment | داخل المنشآت Inside Establishment | | | |
| Manufacturing | Urban | Male | 1300 | 14513 | 0 | 114 | 525 | 735 | 0 | 884 | 776 | 12781 | ذكور | حضر | الصناعات التحويلية |
| | | Female | 173 | 1578 | 23 | 17 | 105 | 55 | 0 | 11 | 45 | 1494 | إناث | | |
| | | Total | 1474 | 16091 | 23 | 131 | 630 | 790 | 0 | 896 | 821 | 14275 | جملة | | |
| | Rural | Male | 970 | 15334 | 11 | 161 | 319 | 736 | 0 | 897 | 639 | 13539 | ذكور | ريف | |
| | | Female | 149 | 871 | 17 | 45 | 92 | 87 | 0 | 14 | 40 | 725 | إناث | | |
| | | Total | 1119 | 16204 | 29 | 206 | 411 | 824 | 0 | 910 | 679 | 14264 | جملة | | |
| | Total | Male | 2270 | 29847 | 11 | 275 | 844 | 1471 | 0 | 1781 | 1415 | 26320 | ذكور | جملة | |
| | | Female | 323 | 2449 | 40 | 62 | 197 | 143 | 0 | 25 | 85 | 2219 | إناث | | |
| | | Total | 2593 | 32296 | 52 | 337 | 1042 | 1614 | 0 | 1806 | 1500 | 28539 | جملة | | |
| Electricity, gaz,steam and airconditioning supply | Urban | Male | 17 | 1046 | 0 | 0 | 0 | 0 | 0 | 0 | 17 | 1046 | ذكور | حضر | إمدادات الكهرباء والغاز والبخار وإمدادات تكييف الهواء |
| | | Female | 0 | 91 | 0 | 0 | 0 | 0 | 0 | 0 | 0 | 91 | إناث | | |
| | | Total | 17 | 1136 | 0 | 0 | 0 | 0 | 0 | 0 | 17 | 1136 | جملة | | |
| | Rural | Male | 9 | 886 | 0 | 0 | 0 | 0 | 0 | 0 | 9 | 886 | ذكور | ريف | |
| | | Female | 4 | 34 | 0 | 0 | 0 | 0 | 0 | 0 | 4 | 34 | إناث | | |
| | | Total | 13 | 920 | 0 | 0 | 0 | 0 | 0 | 0 | 13 | 920 | جملة | | |
| | Total | Male | 26 | 1932 | 0 | 0 | 0 | 0 | 0 | 0 | 26 | 1932 | ذكور | جملة | |
| | | Female | 4 | 124 | 0 | 0 | 0 | 0 | 0 | 0 | 4 | 124 | إناث | | |
| | | Total | 30 | 2056 | 0 | 0 | 0 | 0 | 0 | 0 | 30 | 2056 | جملة | | |
| Water supply,sewerage ,waste management and remediation activities | Urban | Male | 599 | 825 | 9 | 0 | 341 | 6 | 0 | 18 | 249 | 801 | ذكور | حضر | إمداد المائي وشبكات الصرف الصحي وإدارة ومعالجة النفايات |
| | | Female | 120 | 65 | 7 | 0 | 65 | 0 | 0 | 0 | 48 | 65 | إناث | | |
| | | Total | 719 | 890 | 16 | 0 | 407 | 6 | 0 | 18 | 296 | 866 | جملة | | |
| | Rural | Male | 292 | 1049 | 0 | 8 | 141 | 7 | 0 | 0 | 151 | 1034 | ذكور | ريف | |
| | | Female | 15 | 58 | 0 | 0 | 12 | 0 | 0 | 0 | 3 | 58 | إناث | | |
| | | Total | 307 | 1107 | 0 | 8 | 153 | 7 | 0 | 0 | 154 | 1092 | جملة | | |
| | Total | Male | 891 | 1874 | 9 | 8 | 483 | 13 | 0 | 18 | 399 | 1835 | ذكور | جملة | |
| | | Female | 135 | 123 | 7 | 0 | 77 | 0 | 0 | 0 | 51 | 123 | إناث | | |
| | | Total | 1026 | 1997 | 16 | 8 | 560 | 13 | 0 | 18 | 450 | 1958 | جملة | | |



تقدير المشتغلين (15 سنة فأكثر) طبقاً للحالة العملية داخل وخارج المنشآت وأقسام النشاط الإقتصادي والتوزيع بكل محافظة وإجمالي الجمهورية (حضر / ريف)

Estimation of Employed (15 years & above) by Employment status inside and outside establishment, Economic Activity and Gender in each governorates & republic total (urban / rural)

Cont.Table No. (11)

No (00)

العدد بالآلاف

تابع جدول رقم (١١)

| Economic Activity | place of residence | Gender | الإجمالي Total | | الحالة العملية Employment status | | | | | | | | النوع | محل الإقامة | أقسام النشاط الاقتصادي |
|--|--------------------|--------|---------------------------------------|--------------------------------------|--|--------------------------------------|--|--------------------------------------|--|--------------------------------------|---------------------------------------|--------------------------------------|-------|-------------|--|
| | | | | | يعمل في مشروع أسري بدون أجر contributing family activity | | يعمل لحسابه ولا يستخدم أحد Self Employed | | صاحب عمل و يديره و يستخدم آخرين Employer | | يعمل بأجر نقدي Employee | | | | |
| | | | خارج المنشآت Outside Establishment | داخل المنشآت Inside Establishment | خارج المنشآت Outside Establishment | داخل المنشآت Inside Establishment | خارج المنشآت Outside Establishment | داخل المنشآت Inside Establishment | خارج المنشآت Outside Establishment | داخل المنشآت Inside Establishment | خارج المنشآت Outside Establishment | داخل المنشآت Inside Establishment | | | |
| Construction | Urban | Male | 10688 | 2689 | 4 | 4 | 2824 | 74 | 0 | 210 | 7860 | 2401 | ذكور | حضر | التشييد والبناء |
| | | Female | 11 | 249 | 0 | 0 | 0 | 0 | 0 | 0 | 11 | 249 | إناث | | |
| | | Total | 10698 | 2938 | 4 | 4 | 2824 | 74 | 0 | 210 | 7870 | 2650 | جملة | | |
| | Rural | Male | 22904 | 2149 | 22 | 0 | 2776 | 32 | 0 | 82 | 20107 | 2036 | ذكور | ريف | |
| | | Female | 7 | 53 | 0 | 3 | 0 | 0 | 0 | 2 | 7 | 47 | إناث | | |
| | | Total | 22911 | 2202 | 22 | 3 | 2776 | 32 | 0 | 84 | 20113 | 2083 | جملة | | |
| | Total | Male | 33592 | 4838 | 26 | 4 | 5600 | 106 | 0 | 292 | 27966 | 4436 | ذكور | جملة | |
| | | Female | 17 | 301 | 0 | 3 | 0 | 0 | 0 | 2 | 17 | 296 | إناث | | |
| | | Total | 33609 | 5140 | 26 | 7 | 5600 | 106 | 0 | 294 | 27984 | 4732 | جملة | | |
| Wholesale and retail trade, repair of motor vehicles and motorcycles | Urban | Male | 3902 | 16092 | 111 | 407 | 2516 | 2729 | 0 | 2528 | 1275 | 10428 | ذكور | حضر | تجارة الجملة والتجزئة والإصلاح للمركبات ذات المحركات والدراجات النارية |
| | | Female | 589 | 2013 | 106 | 325 | 433 | 422 | 0 | 141 | 50 | 1124 | إناث | | |
| | | Total | 4491 | 18105 | 217 | 732 | 2949 | 3151 | 0 | 2669 | 1326 | 11553 | جملة | | |
| | Rural | Male | 3770 | 11825 | 209 | 496 | 2669 | 2452 | 0 | 1378 | 892 | 7500 | ذكور | ريف | |
| | | Female | 1051 | 2517 | 218 | 692 | 757 | 1043 | 0 | 237 | 76 | 545 | إناث | | |
| | | Total | 4821 | 14342 | 427 | 1187 | 3426 | 3494 | 0 | 1615 | 968 | 8045 | جملة | | |
| | Total | Male | 7672 | 27917 | 320 | 902 | 5185 | 5181 | 0 | 3906 | 2167 | 17928 | ذكور | جملة | |
| | | Female | 1640 | 4529 | 324 | 1017 | 1189 | 1465 | 0 | 378 | 126 | 1670 | إناث | | |
| | | Total | 9312 | 32447 | 643 | 1919 | 6374 | 6646 | 0 | 4285 | 2294 | 19598 | جملة | | |
| Transportation and storage | Urban | Male | 10035 | 2233 | 39 | 6 | 3512 | 21 | 0 | 61 | 6484 | 2145 | ذكور | حضر | النقل والتخزين |
| | | Female | 15 | 235 | 0 | 0 | 9 | 0 | 0 | 2 | 6 | 233 | إناث | | |
| | | Total | 10049 | 2468 | 39 | 6 | 3521 | 21 | 0 | 63 | 6490 | 2378 | جملة | | |
| | Rural | Male | 11679 | 1331 | 119 | 3 | 4744 | 28 | 0 | 41 | 6815 | 1258 | ذكور | ريف | |
| | | Female | 3 | 54 | 0 | 7 | 0 | 0 | 0 | 0 | 3 | 47 | إناث | | |
| | | Total | 11682 | 1385 | 119 | 10 | 4744 | 28 | 0 | 41 | 6818 | 1305 | جملة | | |
| | Total | Male | 21713 | 3563 | 158 | 9 | 8256 | 50 | 0 | 102 | 13299 | 3402 | ذكور | جملة | |
| | | Female | 18 | 290 | 0 | 7 | 9 | 0 | 0 | 2 | 9 | 280 | إناث | | |
| | | Total | 21731 | 3853 | 158 | 17 | 8265 | 50 | 0 | 104 | 13308 | 3683 | جملة | | |



تقدير المشتغلين (15 سنة فأكثر) طبقاً للحالة العملية داخل وخارج المنشآت وأقسام النشاط الإقتصادي والنوع بكل محافظة وإجمالي الجمهورية (حضر / ريف)

Estimation of Employed (15 years & above) by Employment status inside and outside establishment , Economic Activity and Gender in each governorates & republic total (urban / rural)

Cont.Table No. (11)

No (00)

العدد بالمئات

تابع جدول رقم (١١)

| Economic Activity | place of residence | Gender | الإجمالي Total | | الحالة العملية Employment status | | | | | | | | النوع | محل الإقامة | أقسام النشاط الاقتصادي |
|--|--------------------|--------|------------------------------------|-----------------------------------|--|-----------------------------------|--|-----------------------------------|---|-----------------------------------|------------------------------------|-----------------------------------|-------|-------------|-------------------------|
| | | | | | يعمل في مشروع أسري بدون أجر contributing family activity | | يعمل لحسابه ولا يستخدم أحد Self Employed | | صاحب عمل و يديره ويستخدم آخرين Employer | | يعمل بأجر نقدي Employee | | | | |
| | | | خارج المنشآت Outside Establishment | داخل المنشآت Inside Establishment | خارج المنشآت Outside Establishment | داخل المنشآت Inside Establishment | خارج المنشآت Outside Establishment | داخل المنشآت Inside Establishment | خارج المنشآت Outside Establishment | داخل المنشآت Inside Establishment | خارج المنشآت Outside Establishment | داخل المنشآت Inside Establishment | | | |
| Accommodation and food services activities | Urban | Male | 402 | 4411 | 12 | 44 | 159 | 146 | 0 | 355 | 231 | 3866 | ذكور | حضر | خدمات الغذاء والإقامة |
| | | Female | 43 | 143 | 0 | 9 | 20 | 3 | 0 | 2 | 23 | 128 | إناث | | |
| | | Total | 444 | 4554 | 12 | 54 | 179 | 149 | 0 | 357 | 254 | 3994 | جملة | | |
| | Rural | Male | 293 | 3201 | 0 | 32 | 68 | 182 | 0 | 148 | 226 | 2838 | ذكور | ريف | |
| | | Female | 16 | 104 | 3 | 34 | 13 | 32 | 0 | 0 | 0 | 38 | إناث | | |
| | | Total | 310 | 3305 | 3 | 66 | 81 | 213 | 0 | 148 | 226 | 2877 | جملة | | |
| | Total | Male | 695 | 7612 | 12 | 77 | 227 | 328 | 0 | 503 | 457 | 6704 | ذكور | جملة | |
| | | Female | 59 | 247 | 3 | 43 | 33 | 35 | 0 | 2 | 23 | 166 | إناث | | |
| | | Total | 754 | 7859 | 15 | 120 | 259 | 363 | 0 | 506 | 480 | 6871 | جملة | | |
| Information and communication | Urban | Male | 66 | 1384 | 0 | 0 | 17 | 31 | 0 | 10 | 50 | 1343 | ذكور | حضر | المعلومات والاتصالات |
| | | Female | 2 | 355 | 0 | 0 | 0 | 2 | 0 | 0 | 2 | 353 | إناث | | |
| | | Total | 68 | 1739 | 0 | 0 | 17 | 34 | 0 | 10 | 52 | 1696 | جملة | | |
| | Rural | Male | 9 | 509 | 0 | 3 | 6 | 28 | 0 | 4 | 3 | 473 | ذكور | ريف | |
| | | Female | 4 | 30 | 0 | 0 | 0 | 0 | 0 | 0 | 4 | 30 | إناث | | |
| | | Total | 13 | 539 | 0 | 3 | 6 | 28 | 0 | 4 | 7 | 503 | جملة | | |
| | Total | Male | 75 | 1893 | 0 | 3 | 23 | 59 | 0 | 14 | 52 | 1816 | ذكور | جملة | |
| | | Female | 6 | 385 | 0 | 0 | 0 | 2 | 0 | 0 | 6 | 383 | إناث | | |
| | | Total | 81 | 2278 | 0 | 3 | 23 | 62 | 0 | 14 | 58 | 2198 | جملة | | |
| Financial and insurance activites | Urban | Male | 18 | 1033 | 0 | 0 | 9 | 4 | 0 | 0 | 9 | 1029 | ذكور | حضر | لوساطة المالية والتأمين |
| | | Female | 0 | 344 | 0 | 0 | 0 | 0 | 0 | 0 | 0 | 344 | إناث | | |
| | | Total | 18 | 1376 | 0 | 0 | 9 | 4 | 0 | 0 | 9 | 1372 | جملة | | |
| | Rural | Male | 15 | 533 | 0 | 0 | 4 | 2 | 0 | 0 | 11 | 530 | ذكور | ريف | |
| | | Female | 2 | 149 | 0 | 0 | 0 | 0 | 0 | 0 | 2 | 149 | إناث | | |
| | | Total | 16 | 682 | 0 | 0 | 4 | 2 | 0 | 0 | 12 | 680 | جملة | | |
| | Total | Male | 33 | 1565 | 0 | 0 | 13 | 6 | 0 | 0 | 20 | 1559 | ذكور | جملة | |
| | | Female | 2 | 493 | 0 | 0 | 0 | 0 | 0 | 0 | 2 | 493 | إناث | | |
| | | Total | 34 | 2058 | 0 | 0 | 13 | 6 | 0 | 0 | 21 | 2052 | جملة | | |



تقدير المشتغلين (15 سنة فأكثر) طبقاً للحالة العملية داخل وخارج المنشآت وأقسام النشاط الإقتصادي والنوع بكل محافظة وإجمالى الجمهورية (حضر / ريف)

Estimation of Employed (15 years & above) by work status inside and outside establishment , Economic Activity and Gender in each governorates & republic total (urban / rural)

Cont.Table No. (11)

No (00)

تابع جدول رقم (١١)

| Economic Activity | place of residence | Gender | الإجمالي Total | | الحالة العملية Employment status | | | | | | | | النوع | محل الإقامة | أقسام النشاط الاقتصادي |
|--|--------------------|--------|---------------------------------------|--------------------------------------|--|--------------------------------------|--|--------------------------------------|---|--------------------------------------|---------------------------------------|--------------------------------------|-------|-------------|-----------------------------------|
| | | | | | يعمل في مشروع أسري بدون أجر contributing family activity | | يعمل لحسابه ولا يستخدم أحد Self Employed | | صاحب عمل و يديره ويستخدم آخرين Employer | | يعمل بأجر نقدي Employee | | | | |
| | | | خارج المنشآت Outside Establishment | داخل المنشآت Inside Establishment | خارج المنشآت Outside Establishment | داخل المنشآت Inside Establishment | خارج المنشآت Outside Establishment | داخل المنشآت Inside Establishment | خارج المنشآت Outside Establishment | داخل المنشآت Inside Establishment | خارج المنشآت Outside Establishment | داخل المنشآت Inside Establishment | | | |
| Real estate activities | Urban | Male | 107 | 221 | 0 | 4 | 94 | 34 | 0 | 32 | 14 | 151 | ذكور | حضر | العقارات والتأجير |
| | | Female | 27 | 42 | 0 | 0 | 27 | 0 | 0 | 3 | 0 | 39 | أناث | | |
| | | Total | 134 | 263 | 0 | 4 | 120 | 34 | 0 | 35 | 14 | 189 | جملة | | |
| | Rural | Male | 35 | 87 | 0 | 0 | 30 | 15 | 0 | 7 | 6 | 65 | ذكور | ريف | |
| | | Female | 0 | 14 | 0 | 0 | 0 | 0 | 0 | 0 | 0 | 14 | أناث | | |
| | | Total | 35 | 101 | 0 | 0 | 30 | 15 | 0 | 7 | 6 | 79 | جملة | | |
| | Total | Male | 143 | 309 | 0 | 4 | 123 | 49 | 0 | 40 | 19 | 216 | ذكور | جملة | |
| | | Female | 27 | 56 | 0 | 0 | 27 | 0 | 0 | 3 | 0 | 53 | أناث | | |
| | | Total | 169 | 364 | 0 | 4 | 150 | 49 | 0 | 43 | 19 | 268 | جملة | | |
| Professional scientific and technical activities | Urban | Male | 537 | 2888 | 9 | 22 | 367 | 585 | 0 | 269 | 161 | 2011 | ذكور | حضر | الأنشطة العلمية والتقنية المتخصصة |
| | | Female | 99 | 688 | 0 | 6 | 72 | 37 | 0 | 14 | 27 | 631 | أناث | | |
| | | Total | 636 | 3576 | 9 | 28 | 439 | 622 | 0 | 284 | 187 | 2642 | جملة | | |
| | Rural | Male | 184 | 1290 | 4 | 8 | 129 | 349 | 0 | 101 | 52 | 833 | ذكور | ريف | |
| | | Female | 10 | 164 | 0 | 7 | 10 | 34 | 0 | 4 | 0 | 119 | أناث | | |
| | | Total | 195 | 1454 | 4 | 15 | 139 | 383 | 0 | 104 | 52 | 952 | جملة | | |
| | Total | Male | 721 | 4178 | 13 | 30 | 496 | 934 | 0 | 370 | 213 | 2844 | ذكور | جملة | |
| | | Female | 109 | 852 | 0 | 13 | 83 | 71 | 0 | 18 | 27 | 750 | أناث | | |
| | | Total | 831 | 5030 | 13 | 43 | 578 | 1005 | 0 | 388 | 239 | 3594 | جملة | | |
| Adminstratve and support service activities | Urban | Male | 234 | 1161 | 0 | 0 | 64 | 39 | 0 | 60 | 170 | 1061 | ذكور | حضر | الأنشطة الإدارية وخدمات الدعم |
| | | Female | 58 | 173 | 4 | 4 | 2 | 0 | 0 | 4 | 52 | 165 | أناث | | |
| | | Total | 292 | 1333 | 4 | 4 | 66 | 39 | 0 | 64 | 222 | 1226 | جملة | | |
| | Rural | Male | 214 | 769 | 8 | 4 | 42 | 15 | 0 | 36 | 165 | 714 | ذكور | ريف | |
| | | Female | 7 | 39 | 0 | 0 | 0 | 0 | 0 | 0 | 7 | 39 | أناث | | |
| | | Total | 221 | 808 | 8 | 4 | 42 | 15 | 0 | 36 | 172 | 752 | جملة | | |
| | Total | Male | 448 | 1930 | 8 | 4 | 106 | 54 | 0 | 96 | 335 | 1775 | ذكور | جملة | |
| | | Female | 65 | 211 | 4 | 4 | 2 | 0 | 0 | 4 | 59 | 204 | أناث | | |
| | | Total | 513 | 2141 | 11 | 8 | 108 | 54 | 0 | 100 | 394 | 1979 | جملة | | |



تقدير المشتغلين (15 سنة فأكثر) طبقاً للحالة العملية داخل وخارج المنشآت وأقسام النشاط الإقتصادي والنوع بكل محافظة وإجمالي الجمهورية (حضر / ريف)

Estimation of Employed (15 years & above) by work status inside and outside establishment , Economic Activity and Gender in each governorates & republic total (urban / rural)

Cont.Table No. (11)

No (00)

١٥

تابع جدول رقم الحالة العملية

| Economic Activity | place of residence | Gender | الإجمالي Total | | الحالة العملية Employment status | | | | | | | | النوع | محل الإقامة | أقسام النشاط الاقتصادي | | |
|--|--------------------|--------|---------------------------------------|--------------------------------------|--|--------------------------------------|--|--------------------------------------|--|--------------------------------------|---------------------------------------|--------------------------------------|-------|-------------|---|------------------------------|---------|
| | | | | | يعمل في مشروع أسري بدون أجر contributing family activity | | يعمل لحسابه ولا يستخدم أحد Self Employed | | صاحب عمل و يديره و يستخدم آخرين Employer | | يعمل بأجر نقدي Employee | | | | | | |
| | | | خارج المنشآت Outside Establishment | داخل المنشآت Inside Establishment | خارج المنشآت Outside Establishment | داخل المنشآت Inside Establishment | خارج المنشآت Outside Establishment | داخل المنشآت Inside Establishment | خارج المنشآت Outside Establishment | داخل المنشآت Inside Establishment | خارج المنشآت Outside Establishment | داخل المنشآت Inside Establishment | | | | | |
| Public administration and defence / compulsory social security | Urban | Male | 19 | 4675 | 0 | 0 | 3 | 4 | 0 | 5 | 17 | 4667 | ذكور | حضر | الإدارة العامة والدفاع والضمان الإجتماعي الإجباري | | |
| | | Female | 3 | 2453 | 0 | 0 | 0 | 2 | 0 | 0 | 3 | 2451 | إناث | | | | |
| | | Total | 22 | 7129 | 0 | 0 | 3 | 6 | 0 | 5 | 20 | 7118 | جملة | | | | |
| | Rural | Male | 66 | 6773 | 0 | 0 | 0 | 4 | 0 | 0 | 66 | 6769 | ذكور | ريف | | | |
| | | Female | 0 | 1052 | 0 | 0 | 0 | 0 | 0 | 0 | 0 | 1052 | إناث | | | | |
| | | Total | 66 | 7825 | 0 | 0 | 0 | 4 | 0 | 0 | 66 | 7821 | جملة | | | | |
| | Total | Male | 85 | 11449 | 0 | 0 | 3 | 8 | 0 | 5 | 82 | 11436 | ذكور | جملة | | | |
| | | Female | 3 | 3505 | 0 | 0 | 0 | 2 | 0 | 0 | 3 | 3503 | إناث | | | | |
| | | Total | 88 | 14954 | 0 | 0 | 3 | 10 | 0 | 5 | 85 | 14939 | جملة | | | | |
| | Education | Urban | Male | 93 | 4197 | 0 | 0 | 44 | 28 | 0 | 14 | 49 | 4155 | ذكور | | حضر | التعليم |
| | | | Female | 111 | 6224 | 0 | 0 | 67 | 49 | 0 | 11 | 45 | 6165 | إناث | | | |
| | | | Total | 204 | 10421 | 0 | 0 | 111 | 77 | 0 | 25 | 94 | 10319 | جملة | | | |
| Rural | | Male | 60 | 5768 | 0 | 4 | 22 | 49 | 0 | 3 | 38 | 5713 | ذكور | ريف | | | |
| | | Female | 108 | 4763 | 0 | 14 | 64 | 72 | 0 | 12 | 44 | 4666 | إناث | | | | |
| | | Total | 168 | 10532 | 0 | 17 | 86 | 120 | 0 | 16 | 82 | 10378 | جملة | | | | |
| Total | | Male | 153 | 9965 | 0 | 4 | 66 | 77 | 0 | 17 | 87 | 9868 | ذكور | جملة | | | |
| | | Female | 219 | 10987 | 0 | 14 | 131 | 120 | 0 | 24 | 88 | 10830 | إناث | | | | |
| | | Total | 372 | 20952 | 0 | 17 | 196 | 197 | 0 | 40 | 176 | 20698 | جملة | | | | |
| Human health and social work activities | | Urban | Male | 18 | 2191 | 0 | 0 | 15 | 44 | 0 | 92 | 2 | 2055 | ذكور | حضر | الصحة وأنشطة العمل الإجتماعي | |
| | | | Female | 51 | 3050 | 0 | 0 | 15 | 18 | 0 | 19 | 36 | 3013 | إناث | | | |
| | | | Total | 69 | 5242 | 0 | 0 | 30 | 63 | 0 | 111 | 38 | 5068 | جملة | | | |
| | Rural | Male | 34 | 1768 | 0 | 0 | 2 | 44 | 0 | 40 | 31 | 1684 | ذكور | ريف | | | |
| | | Female | 15 | 2648 | 0 | 10 | 4 | 14 | 0 | 22 | 11 | 2602 | إناث | | | | |
| | | Total | 49 | 4416 | 0 | 10 | 6 | 58 | 0 | 62 | 42 | 4285 | جملة | | | | |
| | Total | Male | 51 | 3959 | 0 | 0 | 18 | 88 | 0 | 132 | 34 | 3739 | ذكور | جملة | | | |
| | | Female | 66 | 5698 | 0 | 10 | 19 | 33 | 0 | 41 | 47 | 5615 | إناث | | | | |
| | | Total | 117 | 9657 | 0 | 10 | 36 | 121 | 0 | 173 | 81 | 9353 | جملة | | | | |



تقدير المشتغلين (15 سنة فأكثر) طبقاً للحالة العملية داخل وخارج المنشآت وأقسام النشاط الإقتصادي والنوع بكل محافظة وإجمالي الجمهورية (حضر / ريف)

Estimation of Employed (15 years & above) by work status inside and outside establishment , Economic Activity and Gender in each governorates & republic total (urban / rural)

Cont.Table No. (11)

No (00)

تابع جدول رقم (١١)

| Economic Activity | place of residence | Gender | الإجمالي Total | | Employment status | | | | | | | | النوع | محل الإقامة | أقسام النشاط الاقتصادي |
|---|--------------------|--------|---------------------------------------|--------------------------------------|---|--------------------------------------|---|--------------------------------------|---|--------------------------------------|---------------------------------------|--------------------------------------|-------|-------------|--|
| | | | | | يعمل في مشروع أسري بدون أجر contributing family activity | | يعمل لحسابه ولا يستخدم أحد Self Employed | | صاحب عمل و يديره و يستخدم آخرين Employer | | يعمل بأجر نقدي Employee | | | | |
| | | | خارج المنشآت Outside Establishment | داخل المنشآت Inside Establishment | خارج المنشآت Outside Establishment | داخل المنشآت Inside Establishment | خارج المنشآت Outside Establishment | داخل المنشآت Inside Establishment | خارج المنشآت Outside Establishment | داخل المنشآت Inside Establishment | خارج المنشآت Outside Establishment | داخل المنشآت Inside Establishment | | | |
| Arts, entertainment and recreation | Urban | Male | 92 | 646 | 0 | 0 | 57 | 48 | 0 | 18 | 34 | 580 | ذكور | حضر | أنشطة الفنون والإبداع والتسلية |
| | | Female | 15 | 148 | 0 | 0 | 10 | 4 | 0 | 0 | 5 | 144 | إناث | | |
| | | Total | 107 | 794 | 0 | 0 | 67 | 52 | 0 | 18 | 39 | 725 | جملة | | |
| | Rural | Male | 78 | 365 | 0 | 0 | 31 | 28 | 0 | 16 | 47 | 322 | ذكور | ريف | |
| | | Female | 7 | 95 | 0 | 0 | 0 | 0 | 0 | 0 | 7 | 95 | إناث | | |
| | | Total | 86 | 460 | 0 | 0 | 31 | 28 | 0 | 16 | 54 | 416 | جملة | | |
| | Total | Male | 170 | 1012 | 0 | 0 | 89 | 75 | 0 | 34 | 81 | 902 | ذكور | جملة | |
| | | Female | 22 | 243 | 0 | 0 | 10 | 4 | 0 | 0 | 12 | 239 | إناث | | |
| | | Total | 192 | 1254 | 0 | 0 | 99 | 79 | 0 | 34 | 94 | 1141 | جملة | | |
| Other service activities | Urban | Male | 547 | 2111 | 5 | 19 | 270 | 515 | 0 | 144 | 271 | 1433 | ذكور | حضر | أنشطة الخدمات الأخرى |
| | | Female | 53 | 226 | 5 | 4 | 30 | 20 | 0 | 24 | 17 | 177 | إناث | | |
| | | Total | 599 | 2336 | 10 | 23 | 300 | 536 | 0 | 168 | 289 | 1610 | جملة | | |
| | Rural | Male | 527 | 2942 | 7 | 30 | 217 | 479 | 0 | 125 | 302 | 2308 | ذكور | ريف | |
| | | Female | 25 | 104 | 0 | 7 | 25 | 33 | 0 | 7 | 0 | 57 | إناث | | |
| | | Total | 551 | 3046 | 7 | 37 | 242 | 513 | 0 | 132 | 302 | 2365 | جملة | | |
| | Total | Male | 1073 | 5052 | 13 | 48 | 487 | 995 | 0 | 268 | 573 | 3741 | ذكور | جملة | |
| | | Female | 78 | 330 | 5 | 11 | 55 | 54 | 0 | 31 | 17 | 234 | إناث | | |
| | | Total | 1151 | 5382 | 17 | 60 | 542 | 1048 | 0 | 300 | 591 | 3974 | جملة | | |
| Activities of households as employers undifferentiated goods and services | Urban | Male | 920 | 300 | 9 | 2 | 90 | 15 | 0 | 0 | 821 | 283 | ذكور | حضر | خدمات أفراد الخدمة المنزلية الخاصة للأسر |
| | | Female | 542 | 63 | 74 | 9 | 150 | 13 | 0 | 0 | 319 | 41 | إناث | | |
| | | Total | 1462 | 363 | 83 | 12 | 240 | 28 | 0 | 0 | 1140 | 323 | جملة | | |
| | Rural | Male | 330 | 146 | 0 | 0 | 119 | 24 | 0 | 0 | 212 | 122 | ذكور | ريف | |
| | | Female | 137 | 114 | 6 | 7 | 47 | 67 | 0 | 3 | 83 | 36 | إناث | | |
| | | Total | 467 | 259 | 6 | 7 | 166 | 91 | 0 | 3 | 295 | 158 | جملة | | |
| | Total | Male | 1250 | 446 | 9 | 2 | 209 | 39 | 0 | 0 | 1032 | 404 | ذكور | جملة | |
| | | Female | 679 | 177 | 80 | 16 | 197 | 80 | 0 | 3 | 402 | 76 | إناث | | |
| | | Total | 1929 | 622 | 89 | 19 | 406 | 119 | 0 | 3 | 1435 | 481 | جملة | | |



تقدير المشتغلين (15 سنة فأكثر) طبقاً للحالة العملية داخل وخارج المنشآت وأقسام النشاط الإقتصادي والنوع بكل محافظة وإجمالي الجمهورية (حضر / ريف)

Estimation of Employed (15 years & above) by Employment status inside and outside establishment , Economic Activity and Gender in each governorates & republic total (urban / rural)

Cont. Table No. (11)

No (00)

العدد بالآلاف

تابع جدول رقم (١١)

| Economic Activity | place of residence | Gender | الإجمالي Total | | الحالة العملية Employment status | | | | | | | | النوع | محل الإقامة | أقسام النشاط الاقتصادي |
|---|--------------------|--------|---------------------------------------|--------------------------------------|--|--------------------------------------|--|--------------------------------------|--|--------------------------------------|---------------------------------------|--------------------------------------|-------|-------------|--|
| | | | | | يعمل في مشروع أسري بدون أجر contributing family activity | | يعمل لحسابه ولا يستخدم أحد Self Employed | | صاحب عمل و يديره و يستخدم آخرين Employer | | يعمل بأجر نقدي Employee | | | | |
| | | | خارج المنشآت Outside Establishment | داخل المنشآت Inside Establishment | خارج المنشآت Outside Establishment | داخل المنشآت Inside Establishment | خارج المنشآت Outside Establishment | داخل المنشآت Inside Establishment | خارج المنشآت Outside Establishment | داخل المنشآت Inside Establishment | خارج المنشآت Outside Establishment | داخل المنشآت Inside Establishment | | | |
| Activities of extraterritorial organizations and bodies | Urban | Male | 0 | 12 | 0 | 0 | 0 | 0 | 0 | 0 | 0 | 12 | ذكور | حضر | منظمات والهيئات دولية والإقليمية والسفارات للقنصليات الأجنبية |
| | | Female | 0 | 6 | 0 | 0 | 0 | 0 | 0 | 0 | 0 | 6 | إناث | | |
| | | Total | 0 | 18 | 0 | 0 | 0 | 0 | 0 | 0 | 0 | 18 | جملة | | |
| | Rural | Male | 0 | 0 | 0 | 0 | 0 | 0 | 0 | 0 | 0 | 0 | ذكور | | |
| | | Female | 0 | 0 | 0 | 0 | 0 | 0 | 0 | 0 | 0 | 0 | إناث | | |
| | | Total | 0 | 0 | 0 | 0 | 0 | 0 | 0 | 0 | 0 | 0 | جملة | | |
| | Total | Male | 0 | 12 | 0 | 0 | 0 | 0 | 0 | 0 | 0 | 12 | ذكور | | |
| | | Female | 0 | 6 | 0 | 0 | 0 | 0 | 0 | 0 | 0 | 6 | إناث | | |
| | | Total | 0 | 18 | 0 | 0 | 0 | 0 | 0 | 0 | 0 | 18 | جملة | | |
| Activities are Incomplete description | Urban | Male | 319 | 289 | 0 | 0 | 115 | 18 | 0 | 12 | 204 | 259 | ذكور | حضر | أنشطة غير كاملة التوصيف |
| | | Female | 19 | 67 | 0 | 0 | 9 | 0 | 0 | 0 | 10 | 67 | إناث | | |
| | | Total | 338 | 356 | 0 | 0 | 125 | 18 | 0 | 12 | 214 | 326 | جملة | | |
| | Rural | Male | 213 | 94 | 4 | 0 | 7 | 0 | 0 | 0 | 202 | 94 | ذكور | | |
| | | Female | 10 | 16 | 0 | 0 | 0 | 4 | 0 | 0 | 10 | 13 | إناث | | |
| | | Total | 223 | 111 | 4 | 0 | 7 | 4 | 0 | 0 | 212 | 107 | جملة | | |
| | Total | Male | 533 | 383 | 4 | 0 | 123 | 18 | 0 | 12 | 406 | 353 | ذكور | | |
| | | Female | 29 | 83 | 0 | 0 | 9 | 4 | 0 | 0 | 19 | 80 | إناث | | |
| | | Total | 561 | 467 | 4 | 0 | 132 | 22 | 0 | 12 | 426 | 433 | جملة | | |



تقدير المستغلين (15 سنة فأكثر) طبقاً لأقسام النشاط الإقتصادي وأقسام المهن الرئيسية والتنوع (حضر / ريف)

Estimation of Employed (15 Years & above) According to Main Occupation - economic activity, Gender & republic total (urban / rural)

Table No. (12)

No (00)

العدد بالآمات

آدول رقم (١٢)

| Main Occupation | place of residence | Gender | Economic Activity | | | | | | | | | | | النوع | محل الإقامة | أقسام المهن الرئيسية |
|--|--------------------|--------|------------------------|------|------|-------|-------|-------|------|------|-------|-----|-------|-------|-------------|--|
| | | | أقسام النشاط الاقتصادي | | | | | | | | | | | | | |
| | | | ك | ى | ط | ح | ز | و | هـ | د | ج | ب | أ | | | |
| | | | K | J | I | H | G | F | E | D | C | B | A | | | |
| Total occupation | Urban | Male | 1051 | 1450 | 4813 | 12268 | 19995 | 13377 | 1423 | 1063 | 15814 | 195 | 4711 | ذكور | حضر | إجمالي المهن |
| | | female | 344 | 357 | 185 | 250 | 2601 | 260 | 185 | 91 | 1752 | 11 | 420 | إناث | | |
| | | Total | 1395 | 1807 | 4999 | 12518 | 22596 | 13636 | 1609 | 1153 | 17565 | 206 | 5132 | جملة | | |
| | Rural | Male | 547 | 518 | 3494 | 13009 | 15595 | 25054 | 1341 | 896 | 16303 | 409 | 41030 | ذكور | ريف | |
| | | female | 151 | 33 | 121 | 57 | 3568 | 59 | 73 | 37 | 1020 | 0 | 6698 | إناث | | |
| | | Total | 698 | 552 | 3615 | 13067 | 19163 | 25113 | 1414 | 933 | 17323 | 409 | 47728 | جملة | | |
| | Total | Male | 1598 | 1968 | 8307 | 25277 | 35589 | 38430 | 2764 | 1958 | 32117 | 603 | 45741 | ذكور | الجملة | |
| | | female | 494 | 391 | 306 | 307 | 6169 | 319 | 258 | 128 | 2771 | 11 | 7118 | إناث | | |
| | | Total | 2093 | 2359 | 8613 | 25584 | 41759 | 38749 | 3023 | 2086 | 34889 | 614 | 52859 | جملة | | |
| Legislators, senior officials and managers | Urban | Male | 125 | 89 | 539 | 162 | 495 | 224 | 49 | 105 | 1073 | 37 | 115 | ذكور | حضر | رجال التشريع وكبار المسؤولين والمدبرون |
| | | female | 35 | 2 | 9 | 19 | 17 | 15 | 4 | 12 | 54 | 0 | 8 | إناث | | |
| | | Total | 160 | 91 | 548 | 180 | 512 | 239 | 53 | 117 | 1127 | 37 | 123 | جملة | | |
| | Rural | Male | 49 | 44 | 215 | 101 | 228 | 92 | 23 | 19 | 829 | 7 | 565 | ذكور | ريف | |
| | | female | 16 | 0 | 14 | 0 | 13 | 2 | 0 | 0 | 11 | 0 | 20 | إناث | | |
| | | Total | 65 | 44 | 229 | 101 | 242 | 94 | 23 | 19 | 840 | 7 | 585 | جملة | | |
| | Total | Male | 174 | 134 | 754 | 262 | 724 | 316 | 73 | 124 | 1903 | 45 | 680 | ذكور | الجملة | |
| | | female | 51 | 2 | 23 | 19 | 30 | 17 | 4 | 12 | 65 | 0 | 28 | إناث | | |
| | | Total | 225 | 136 | 777 | 281 | 754 | 333 | 76 | 136 | 1968 | 45 | 708 | جملة | | |
| Professionals | Urban | Male | 339 | 532 | 86 | 237 | 952 | 1041 | 91 | 214 | 1117 | 32 | 82 | ذكور | حضر | الأخصائيون - أصحاب المهن العلمية |
| | | female | 87 | 164 | 12 | 47 | 216 | 143 | 26 | 35 | 138 | 8 | 24 | إناث | | |
| | | Total | 426 | 697 | 98 | 284 | 1168 | 1185 | 117 | 250 | 1255 | 40 | 106 | جملة | | |
| | Rural | Male | 143 | 166 | 69 | 72 | 458 | 525 | 67 | 90 | 481 | 17 | 214 | ذكور | ريف | |
| | | female | 34 | 11 | 0 | 6 | 76 | 23 | 15 | 8 | 25 | 0 | 21 | إناث | | |
| | | Total | 177 | 176 | 69 | 78 | 534 | 548 | 82 | 98 | 506 | 17 | 235 | جملة | | |
| | Total | Male | 482 | 698 | 155 | 309 | 1410 | 1566 | 158 | 305 | 1599 | 49 | 296 | ذكور | الجملة | |
| | | female | 121 | 175 | 12 | 54 | 292 | 166 | 40 | 43 | 163 | 8 | 45 | إناث | | |
| | | Total | 603 | 873 | 166 | 363 | 1702 | 1733 | 199 | 347 | 1761 | 57 | 341 | جملة | | |



تقدير المشتغلين (15 سنة فأكثر) طبقاً لأقسام النشاط الإقتصادي وأقسام المهن الرئيسية والنوع (حضر / ريف)

Estimation of Employed (15 Years & above) According to Main Occupation · economic activity, Gender & republic total (urban / rural)

Cont.Table No. (12)

No (00)

العدد بالآلاف

تابع جدول رقم (١٢)

| Main Occupation | place of residence | Gender | الإجمالي Total | Economic Activity | | | | | | | | | | | النوع | محل الإقامة | أقسام المهن الرئيسية |
|---|--------------------|--------|-------------------|-------------------|----|------|------|------|------|-------|-------|------|------|-----|-------|-------------|---|
| | | | | ت | ش | ر | ق | ص | ف | ع | س | ن | م | ل | | | |
| Total occupation | Urban | Male | 97736 | 609 | 12 | 1220 | 2657 | 738 | 2209 | 4289 | 4695 | 1395 | 3425 | 329 | ذكور | حضر | إجمالي المهن |
| | | Female | 20574 | 86 | 6 | 605 | 278 | 163 | 3101 | 6336 | 2457 | 230 | 787 | 68 | إناث | | |
| | | Total | 118309 | 694 | 18 | 1825 | 2936 | 901 | 5310 | 10625 | 7151 | 1625 | 4212 | 397 | جملة | | |
| | Rural | Male | 139940 | 308 | 0 | 476 | 3468 | 444 | 1801 | 5829 | 6839 | 983 | 1475 | 123 | ذكور | ريف | |
| | | Female | 21144 | 26 | 0 | 250 | 129 | 102 | 2663 | 4871 | 1052 | 46 | 175 | 14 | إناث | | |
| | | Total | 161085 | 334 | 0 | 726 | 3597 | 546 | 4464 | 10700 | 7890 | 1029 | 1649 | 137 | جملة | | |
| | Total | Male | 237676 | 916 | 12 | 1696 | 6126 | 1182 | 4010 | 10118 | 11533 | 2378 | 4899 | 451 | ذكور | الجملة | |
| | | Female | 41718 | 112 | 6 | 856 | 407 | 265 | 5764 | 11207 | 3508 | 276 | 962 | 82 | إناث | | |
| | | Total | 279394 | 1028 | 18 | 2552 | 6533 | 1447 | 9775 | 21325 | 15042 | 2654 | 5861 | 534 | جملة | | |
| Legislators, senior officials and managers | Urban | Male | 4685 | 23 | 0 | 0 | 194 | 79 | 112 | 268 | 569 | 133 | 247 | 46 | ذكور | حضر | رجال التشريع كبار المسؤولين والمديرون |
| | | Female | 935 | 0 | 0 | 0 | 29 | 12 | 77 | 300 | 307 | 15 | 15 | 5 | إناث | | |
| | | Total | 5620 | 23 | 0 | 0 | 223 | 91 | 189 | 568 | 877 | 148 | 263 | 50 | جملة | | |
| | Rural | Male | 3470 | 0 | 0 | 0 | 123 | 53 | 49 | 436 | 502 | 74 | 61 | 0 | ذكور | ريف | |
| | | Female | 388 | 0 | 0 | 0 | 13 | 11 | 35 | 149 | 102 | 0 | 0 | 0 | إناث | | |
| | | Total | 3858 | 0 | 0 | 0 | 137 | 63 | 84 | 585 | 604 | 74 | 61 | 0 | جملة | | |
| | Total | Male | 8155 | 23 | 0 | 0 | 318 | 131 | 161 | 703 | 1071 | 207 | 308 | 46 | ذكور | الجملة | |
| | | Female | 1323 | 0 | 0 | 0 | 42 | 23 | 113 | 450 | 410 | 15 | 15 | 5 | إناث | | |
| | | Total | 9479 | 23 | 0 | 0 | 360 | 154 | 274 | 1153 | 1481 | 222 | 323 | 50 | جملة | | |
| Professionals | Urban | Male | 12204 | 72 | 6 | 42 | 222 | 107 | 906 | 3015 | 712 | 117 | 2247 | 33 | ذكور | حضر | الأخصائيون - أصحاب المهن العلمية |
| | | Female | 8324 | 0 | 0 | 87 | 2 | 43 | 1186 | 4964 | 578 | 61 | 494 | 10 | إناث | | |
| | | Total | 20529 | 72 | 6 | 129 | 224 | 150 | 2091 | 7979 | 1290 | 178 | 2741 | 43 | جملة | | |
| | Rural | Male | 8863 | 9 | 0 | 73 | 496 | 59 | 588 | 3792 | 580 | 33 | 928 | 5 | ذكور | ريف | |
| | | Female | 5203 | 4 | 0 | 105 | 14 | 21 | 714 | 3835 | 159 | 0 | 128 | 4 | إناث | | |
| | | Total | 14067 | 12 | 0 | 178 | 509 | 81 | 1302 | 7628 | 739 | 33 | 1056 | 8 | جملة | | |
| | Total | Male | 21068 | 81 | 6 | 115 | 718 | 167 | 1493 | 6807 | 1291 | 150 | 3175 | 38 | ذكور | الجملة | |
| | | Female | 13528 | 4 | 0 | 192 | 16 | 64 | 1900 | 8799 | 738 | 61 | 622 | 14 | إناث | | |
| | | Total | 34595 | 85 | 6 | 307 | 734 | 230 | 3393 | 15606 | 2029 | 211 | 3797 | 51 | جملة | | |



تقدير المشتغلين (15 سنة فأكثر) طبقاً لأقسام النشاط الاقتصادي وأقسام المهن الرئيسية والنوع (حضر / ريف)

Estimation of Employed (15 Years & above) According to Main Occupation - economic activity, Gender & republic total (urban / rural)

Cont. Table No. (12)

No (00)

العدد بالآلاف

تابع جدول رقم (١٢)

| Main Occupation | place of residence | Gender | Economic Activity | | | | | | | | | | | النوع | محل الإقامة | أقسام المهن الرئيسية |
|---|--------------------|--------|------------------------|-----|------|-----|-------|------|-----|-----|------|----|-----|-------|-------------|--------------------------------------|
| | | | أقسام النشاط الاقتصادي | | | | | | | | | | | | | |
| | | | ك | ج | ط | ح | ز | و | هـ | د | ج | ب | أ | | | |
| | | | K | J | I | H | G | F | E | D | C | B | A | | | |
| Technicians and associate professionals | Urban | Male | 79 | 221 | 283 | 419 | 357 | 588 | 205 | 271 | 1707 | 24 | 94 | ذكور | حضر | الفنيون ومساعدو الأخصائيين |
| | | Female | 34 | 19 | 7 | 4 | 38 | 20 | 0 | 6 | 83 | 0 | 6 | إناث | | |
| | | Total | 113 | 241 | 290 | 423 | 395 | 609 | 205 | 277 | 1790 | 24 | 100 | جملة | | |
| | Rural | Male | 64 | 70 | 225 | 192 | 303 | 468 | 263 | 277 | 1259 | 28 | 163 | ذكور | ريف | |
| | | Female | 41 | 2 | 4 | 0 | 24 | 17 | 0 | 11 | 13 | 0 | 13 | إناث | | |
| | | Total | 105 | 72 | 228 | 192 | 327 | 484 | 263 | 288 | 1271 | 28 | 176 | جملة | | |
| | Total | Male | 143 | 291 | 507 | 611 | 660 | 1056 | 468 | 548 | 2966 | 52 | 256 | ذكور | الجملة | |
| | | Female | 75 | 22 | 11 | 4 | 62 | 37 | 0 | 16 | 95 | 0 | 19 | إناث | | |
| | | Total | 218 | 313 | 518 | 615 | 722 | 1093 | 468 | 564 | 3061 | 52 | 275 | جملة | | |
| Clerks | Urban | Male | 299 | 435 | 123 | 488 | 599 | 288 | 225 | 223 | 734 | 35 | 37 | ذكور | حضر | القائمين بالأعمال الكتابية ومن إليهم |
| | | Female | 157 | 168 | 18 | 136 | 125 | 59 | 32 | 30 | 127 | 3 | 41 | إناث | | |
| | | Total | 457 | 603 | 142 | 624 | 724 | 347 | 257 | 253 | 861 | 38 | 79 | جملة | | |
| | Rural | Male | 149 | 102 | 57 | 239 | 267 | 155 | 213 | 215 | 423 | 16 | 107 | ذكور | ريف | |
| | | Female | 44 | 20 | 0 | 34 | 31 | 7 | 10 | 16 | 16 | 0 | 44 | إناث | | |
| | | Total | 193 | 123 | 57 | 273 | 298 | 162 | 222 | 230 | 439 | 16 | 151 | جملة | | |
| | Total | Male | 448 | 537 | 180 | 727 | 866 | 443 | 437 | 438 | 1157 | 51 | 144 | ذكور | الجملة | |
| | | Female | 202 | 189 | 18 | 170 | 156 | 66 | 42 | 46 | 143 | 3 | 85 | إناث | | |
| | | Total | 650 | 725 | 198 | 897 | 1022 | 509 | 479 | 484 | 1300 | 55 | 230 | جملة | | |
| Service workers and shop and market sales workers | Urban | Male | 144 | 90 | 3131 | 312 | 12878 | 116 | 24 | 59 | 619 | 8 | 37 | ذكور | حضر | العاملون في الخدمات ومحلات البيع |
| | | Female | 5 | 0 | 96 | 13 | 1990 | 6 | 0 | 0 | 28 | 0 | 8 | إناث | | |
| | | Total | 150 | 90 | 3227 | 325 | 14868 | 122 | 24 | 59 | 647 | 8 | 46 | جملة | | |
| | Rural | Male | 108 | 71 | 2383 | 264 | 10561 | 173 | 105 | 84 | 647 | 16 | 121 | ذكور | ريف | |
| | | Female | 5 | 0 | 82 | 10 | 3270 | 0 | 4 | 4 | 33 | 0 | 0 | إناث | | |
| | | Total | 113 | 71 | 2465 | 275 | 13831 | 173 | 109 | 87 | 680 | 16 | 121 | جملة | | |
| | Total | Male | 252 | 160 | 5514 | 576 | 23439 | 289 | 129 | 143 | 1266 | 25 | 159 | ذكور | الجملة | |
| | | Female | 10 | 0 | 178 | 23 | 5260 | 6 | 4 | 4 | 61 | 0 | 8 | إناث | | |
| | | Total | 262 | 160 | 5692 | 599 | 28699 | 295 | 132 | 147 | 1327 | 25 | 167 | جملة | | |



تقدير المشتغلين (15 سنة فأكثر) طبقاً لأقسام النشاط الإقتصادي وأقسام المهن الرئيسية والنوع (حضر / ريف)

Estimation of Employed (15 Years & above) According to Main Occupation , economic activity, Gender & republic total (urban / rural)

| Cont.Table No. (12) | | | No (00) | | العدد بالمئات | | | | | | | | | | (١٢) تابع جدول رقم | | |
|--|--------------------|--------|-------------------|-------------------|---------------|------|------|-----|------|------|------|------|-----|-------|--------------------|-------------------------|--|
| Main Occupation | place of residence | Gender | الإجمالي Total | Economic Activity | | | | | | | | | | النوع | محل الإقامة | أقسام المهن الرئيسية | |
| | | | | ت | ش | ر | ق | ص | ف | ع | س | ن | م | | | | ل |
| | | | | X | U | T | S | R | Q | P | O | N | M | L | | | |
| Technicians and associate professionals | Urban | Male | 7387 | 23 | 0 | 4 | 300 | 290 | 455 | 217 | 1300 | 82 | 302 | 166 | ذكور | حضر | الفنيون ومساعدو الأخصائيين |
| | | Female | 2394 | 6 | 0 | 0 | 14 | 17 | 1114 | 243 | 666 | 6 | 68 | 44 | إناث | | |
| | | Total | 9781 | 28 | 0 | 4 | 314 | 307 | 1569 | 460 | 1966 | 88 | 370 | 209 | جملة | | |
| | Rural | Male | 5992 | 17 | 0 | 4 | 410 | 140 | 593 | 197 | 1029 | 32 | 179 | 80 | ذكور | ريف | |
| | | Female | 2126 | 0 | 0 | 0 | 7 | 37 | 1450 | 156 | 336 | 0 | 14 | 3 | إناث | | |
| | | Total | 8118 | 17 | 0 | 4 | 417 | 177 | 2043 | 353 | 1365 | 32 | 193 | 83 | جملة | | |
| | Total | Male | 13379 | 40 | 0 | 8 | 710 | 430 | 1048 | 414 | 2329 | 114 | 481 | 245 | ذكور | الجملة | |
| | | Female | 4520 | 6 | 0 | 0 | 21 | 54 | 2564 | 399 | 1002 | 6 | 83 | 46 | إناث | | |
| | | Total | 17899 | 46 | 0 | 8 | 731 | 484 | 3612 | 813 | 3331 | 119 | 564 | 292 | جملة | | |
| Clerks | Urban | Male | 5787 | 71 | 0 | 0 | 54 | 105 | 311 | 336 | 899 | 141 | 353 | 30 | ذكور | حضر | القائمين بالأعمال لكتابية ومن إليهم |
| | | Female | 2937 | 50 | 6 | 0 | 27 | 39 | 382 | 479 | 808 | 39 | 203 | 6 | إناث | | |
| | | Total | 8724 | 121 | 6 | 0 | 81 | 145 | 693 | 815 | 1708 | 180 | 555 | 37 | جملة | | |
| | Rural | Male | 3763 | 9 | 0 | 0 | 28 | 64 | 235 | 431 | 888 | 68 | 86 | 12 | ذكور | ريف | |
| | | Female | 1324 | 0 | 0 | 3 | 9 | 33 | 195 | 435 | 391 | 8 | 29 | 0 | إناث | | |
| | | Total | 5087 | 9 | 0 | 3 | 36 | 97 | 430 | 866 | 1279 | 75 | 115 | 12 | جملة | | |
| | Total | Male | 9550 | 80 | 0 | 0 | 82 | 169 | 546 | 767 | 1788 | 208 | 439 | 42 | ذكور | الجملة | |
| | | Female | 4261 | 50 | 6 | 3 | 36 | 73 | 577 | 914 | 1199 | 46 | 231 | 6 | إناث | | |
| | | Total | 13812 | 130 | 6 | 3 | 117 | 242 | 1123 | 1681 | 2987 | 255 | 670 | 48 | جملة | | |
| Service workers and shop and market sales workers | Urban | Male | 21550 | 27 | 0 | 1030 | 818 | 75 | 218 | 274 | 895 | 663 | 107 | 25 | ذكور | حضر | العاملون في الخدمات محلات البيع |
| | | Female | 3056 | 5 | 0 | 192 | 169 | 23 | 171 | 250 | 47 | 46 | 5 | 0 | إناث | | |
| | | Total | 24606 | 33 | 0 | 1221 | 987 | 98 | 389 | 524 | 942 | 708 | 112 | 25 | جملة | | |
| | Rural | Male | 21314 | 26 | 0 | 330 | 1611 | 47 | 187 | 680 | 3285 | 502 | 103 | 12 | ذكور | ريف | |
| | | Female | 3918 | 0 | 0 | 39 | 60 | 0 | 176 | 193 | 34 | 7 | 3 | 0 | إناث | | |
| | | Total | 25233 | 26 | 0 | 368 | 1671 | 47 | 362 | 873 | 3319 | 509 | 106 | 12 | جملة | | |
| | Total | Male | 42864 | 53 | 0 | 1359 | 2428 | 122 | 405 | 954 | 4181 | 1164 | 209 | 37 | ذكور | الجملة | |
| | | Female | 6974 | 5 | 0 | 230 | 230 | 23 | 347 | 443 | 81 | 53 | 8 | 0 | إناث | | |
| | | Total | 49839 | 58 | 0 | 1590 | 2658 | 145 | 752 | 1397 | 4261 | 1217 | 218 | 37 | جملة | | |
| CAPMAS | | | | | | | | | | | | | | | | | ١٤٤ |



تقدير المشتغلين (15 سنة فأكثر) طبقاً لأقسام النشاط الإقتصادي وأقسام المهن الرئيسية والنوع (حضر / ريف)

Estimation of Employed (15 Years & above) According to Main Occupation · economic activity, Gender & republic total (urban / rural)

Cont.Table No. (12)

No (00)

العدد بالآمات

تابع جدول رقم (١٢)

| Main Occupation | place of residence | Gender | Economic Activity | | | | | أقسام النشاط الاقتصادي | | | | | النوع | محل الإقامة | أقسام المهن الرئيسية | | |
|--|----------------------------------|--------|-------------------|----|----|-------|------|------------------------|-------|-----|-------|------|-------|-------------|----------------------|--|---|
| | | | ك | ى | ط | ح | ز | و | هـ | د | ج | ب | | | | أ | |
| | | | K | J | I | H | G | F | E | D | C | B | A | | | | |
| Skilled agricultural and fishery workers | Urban | Male | 0 | 0 | 4 | 0 | 5 | 2 | 0 | 0 | 11 | 2 | 4153 | ذكور | حضر | المزارعون وعمال الزراعة والعمالون بالصيد المتخصصين | |
| | | Female | 0 | 0 | 0 | 0 | 6 | 0 | 0 | 0 | 0 | 0 | 324 | إناث | | | |
| | | Total | 0 | 0 | 4 | 0 | 10 | 2 | 0 | 0 | 11 | 2 | 4477 | جملة | | | |
| | Rural | Male | 0 | 0 | 8 | 18 | 18 | 10 | 4 | 0 | 18 | 4 | 39084 | ذكور | ريف | | |
| | | Female | 0 | 0 | 0 | 0 | 3 | 0 | 0 | 0 | 6 | 0 | 6531 | إناث | | | |
| | | Total | 0 | 0 | 8 | 18 | 22 | 10 | 4 | 0 | 25 | 4 | 45615 | جملة | | | |
| | Total | Male | 0 | 0 | 13 | 18 | 23 | 12 | 4 | 0 | 29 | 6 | 43237 | ذكور | الجملة | | |
| | | Female | 0 | 0 | 0 | 0 | 9 | 0 | 0 | 0 | 6 | 0 | 6855 | إناث | | | |
| | | Total | 0 | 0 | 13 | 18 | 32 | 12 | 4 | 0 | 36 | 6 | 50092 | جملة | | | |
| | Craft and related trades workers | Urban | Male | 9 | 42 | 33 | 118 | 2628 | 10545 | 37 | 91 | 6480 | 21 | 16 | ذكور | | حضر |
| Female | | | 0 | 0 | 0 | 0 | 4 | 15 | 0 | 0 | 297 | 0 | 0 | إناث | | | |
| Total | | | 9 | 42 | 33 | 118 | 2631 | 10560 | 37 | 91 | 6777 | 21 | 16 | جملة | | | |
| Rural | | Male | 4 | 40 | 15 | 65 | 1739 | 22579 | 83 | 114 | 7354 | 116 | 52 | ذكور | ريف | | |
| | | Female | 0 | 0 | 0 | 4 | 11 | 7 | 0 | 0 | 368 | 0 | 2 | إناث | | | |
| | | Total | 4 | 40 | 15 | 69 | 1750 | 22585 | 83 | 114 | 7722 | 116 | 54 | جملة | | | |
| Total | | Male | 13 | 82 | 47 | 183 | 4367 | 33123 | 120 | 205 | 13834 | 137 | 67 | ذكور | الجملة | | |
| | | Female | 0 | 0 | 0 | 4 | 14 | 22 | 0 | 0 | 665 | 0 | 2 | إناث | | | |
| | | Total | 13 | 82 | 47 | 187 | 4381 | 33145 | 120 | 205 | 14499 | 137 | 70 | جملة | | | |
| Plant and machine operators and assemblers | | Urban | Male | 13 | 9 | 29 | 9877 | 208 | 279 | 76 | 52 | 3624 | 29 | 50 | ذكور | حضر | عمال تشغيل المصانع ومشغلو المصانع ومشغلو الماكينات وعمال تجميع مكونات الإنتاج |
| | Female | | 0 | 0 | 4 | 15 | 3 | 0 | 0 | 0 | 956 | 0 | 0 | إناث | | | |
| | Total | | 13 | 9 | 33 | 9892 | 211 | 279 | 76 | 52 | 4580 | 29 | 50 | جملة | | | |
| | Rural | Male | 8 | 6 | 32 | 11294 | 299 | 622 | 140 | 41 | 4482 | 65 | 323 | ذكور | ريف | | |
| | | Female | 0 | 0 | 0 | 3 | 4 | 4 | 7 | 0 | 485 | 0 | 0 | إناث | | | |
| | | Total | 8 | 6 | 32 | 11297 | 303 | 625 | 147 | 41 | 4967 | 65 | 323 | جملة | | | |
| | Total | Male | 20 | 15 | 61 | 21171 | 507 | 901 | 216 | 94 | 8107 | 94 | 374 | ذكور | الجملة | | |
| | | Female | 0 | 0 | 4 | 18 | 7 | 4 | 7 | 0 | 1441 | 0 | 0 | إناث | | | |
| | | Total | 20 | 15 | 65 | 21189 | 514 | 905 | 223 | 94 | 9547 | 94 | 374 | جملة | | | |



تقدير المشتغلين (15 سنة فأكثر) طبقاً لأقسام النشاط الإقتصادي وأقسام المهن الرئيسية والنوع (حضر / ريف)

Estimation of Employed (15 Years & above) According to Main Occupation · economic activity, Gender & republic total (urban / rural)

| Cont.Table No. (12) | | | No (00) | | العدد بالمئات | | | | | | | | | | | تابع جدول رقم (١٢) | |
|--|----------------------------------|--------|----------------|-------------------|---------------|-----|-----|-----|-----|----|-----|-----|----|----|-------|--------------------|--|
| Main Occupation | place of residence | Gender | الإجمالي Total | Economic Activity | | | | | | | | | | | النوع | محل الإقامة | أقسام المهن الرئيسية |
| | | | | ت | ش | ر | ق | ص | ف | ع | س | ن | م | ل | | | |
| | | | | X | U | T | S | R | Q | P | O | N | M | L | | | |
| Skilled agricultural and fishery workers | Urban | Male | 4209 | 0 | 0 | 4 | 3 | 10 | 0 | 0 | 11 | 0 | 4 | 0 | ذكور | حضر | المزارعون وعمال الزراعة والعاملون بالصيد المتخصصين |
| | | Female | 333 | 0 | 0 | 0 | 0 | 0 | 0 | 0 | 4 | 0 | 0 | 0 | إناث | | |
| | | Total | 4543 | 0 | 0 | 4 | 3 | 10 | 0 | 0 | 15 | 0 | 4 | 0 | جملة | | |
| | Rural | Male | 39226 | 0 | 0 | 7 | 0 | 11 | 0 | 12 | 13 | 6 | 12 | 0 | ذكور | ريف | |
| | | Female | 6540 | 0 | 0 | 0 | 0 | 0 | 0 | 0 | 0 | 0 | 0 | 0 | إناث | | |
| | | Total | 45767 | 0 | 0 | 7 | 0 | 11 | 0 | 12 | 13 | 6 | 12 | 0 | جملة | | |
| | Total | Male | 43436 | 0 | 0 | 11 | 3 | 21 | 0 | 12 | 24 | 6 | 16 | 0 | ذكور | الجملة | |
| | | Female | 6874 | 0 | 0 | 0 | 0 | 0 | 0 | 0 | 4 | 0 | 0 | 0 | إناث | | |
| | | Total | 50310 | 0 | 0 | 11 | 3 | 21 | 0 | 12 | 28 | 6 | 16 | 0 | جملة | | |
| | Craft and related trades workers | Urban | Male | 20798 | 2 | 0 | 0 | 526 | 16 | 29 | 27 | 79 | 57 | 44 | 0 | ذكور | |
| Female | | | 360 | 4 | 0 | 0 | 18 | 0 | 4 | 0 | 7 | 8 | 2 | 0 | إناث | | |
| Total | | | 21158 | 6 | 0 | 0 | 544 | 16 | 34 | 27 | 86 | 65 | 46 | 0 | جملة | | |
| Rural | | Male | 32755 | 13 | 0 | 0 | 374 | 3 | 18 | 29 | 87 | 31 | 35 | 3 | ذكور | ريف | |
| | | Female | 406 | 0 | 0 | 0 | 15 | 0 | 0 | 0 | 0 | 0 | 0 | 0 | إناث | | |
| | | Total | 33162 | 13 | 0 | 0 | 389 | 3 | 18 | 29 | 87 | 31 | 35 | 3 | جملة | | |
| Total | | Male | 53553 | 16 | 0 | 0 | 900 | 19 | 48 | 56 | 166 | 89 | 79 | 3 | ذكور | الجملة | |
| | | Female | 766 | 4 | 0 | 0 | 33 | 0 | 4 | 0 | 7 | 8 | 2 | 0 | إناث | | |
| | | Total | 54320 | 20 | 0 | 0 | 933 | 19 | 52 | 56 | 173 | 96 | 81 | 3 | جملة | | |
| Plant and machine operators and assemblers | | Urban | Male | 14881 | 8 | 6 | 109 | 108 | 11 | 64 | 54 | 147 | 94 | 33 | 0 | ذكور | حضر |
| | Female | | 983 | 0 | 0 | 0 | 0 | 0 | 0 | 0 | 0 | 5 | 0 | 0 | إناث | | |
| | Total | | 15864 | 8 | 6 | 109 | 108 | 11 | 64 | 54 | 147 | 99 | 33 | 0 | جملة | | |
| | Rural | Male | 17816 | 10 | 0 | 47 | 60 | 3 | 46 | 25 | 209 | 64 | 39 | 0 | ذكور | ريف | |
| | | Female | 531 | 0 | 0 | 0 | 11 | 0 | 4 | 0 | 4 | 10 | 0 | 0 | إناث | | |
| | | Total | 18346 | 10 | 0 | 47 | 71 | 3 | 50 | 25 | 212 | 74 | 39 | 0 | جملة | | |
| | Total | Male | 32697 | 18 | 6 | 156 | 168 | 14 | 110 | 79 | 356 | 158 | 72 | 0 | ذكور | الجملة | |
| | | Female | 1514 | 0 | 0 | 0 | 11 | 0 | 4 | 0 | 4 | 15 | 0 | 0 | إناث | | |
| | | Total | 34210 | 18 | 6 | 156 | 179 | 14 | 114 | 79 | 359 | 173 | 72 | 0 | جملة | | |



تقدير المشتغلين (15 سنة فأكثر) طبقاً لأقسام النشاط الإقتصادي وأقسام المهن الرئيسية والنوع (حضر / ريف)

Estimation of Employed (15 Years & above) According to Main Occupation , economic activity, Gender & republic total (urban / rural)

| Cont.Table No. (12) | | | No (00) | | العدد بالآمات | | | | | | | | | | تابع جدول رقم (١٢) | | |
|---------------------|--------------------|--------|--------------------------|----|---------------|------|------|-----|------|-----|------|-----|-----|-------|--------------------|----------------------|--|
| Main Occupation | place of residence | Gender | اأقسام النشاط الإاقتصادى | | | | | | | | | | | النوع | محل الإقامة | أقسام المهن الرئيسية | |
| | | | ك | ى | ط | ح | ز | و | هـ | د | ج | ب | أ | | | | |
| | | | K | J | I | H | G | F | E | D | C | B | A | | | | |
| Ordinary job works | Urban | Male | 42 | 32 | 585 | 656 | 1873 | 294 | 715 | 46 | 448 | 6 | 127 | ذكور | حضر | عمال المهن العادية | |
| | | Female | 25 | 3 | 39 | 17 | 203 | 0 | 124 | 8 | 68 | 0 | 9 | إناث | | | |
| | | Total | 67 | 35 | 624 | 672 | 2075 | 294 | 839 | 54 | 516 | 6 | 136 | آملة | | | |
| | Rural | Male | 23 | 19 | 492 | 763 | 1721 | 430 | 443 | 55 | 809 | 139 | 401 | ذكور | ريف | | |
| | | Female | 11 | 0 | 21 | 0 | 136 | 0 | 38 | 0 | 64 | 0 | 66 | إناث | | | |
| | | Total | 34 | 19 | 513 | 763 | 1857 | 430 | 481 | 55 | 873 | 139 | 467 | آملة | | | |
| | Total | Male | 65 | 52 | 1077 | 1419 | 3594 | 724 | 1159 | 101 | 1257 | 144 | 528 | ذكور | الآملة | | |
| | | Female | 36 | 3 | 60 | 17 | 338 | 0 | 162 | 8 | 132 | 0 | 75 | إناث | | | |
| | | Total | 101 | 55 | 1137 | 1436 | 3932 | 724 | 1320 | 109 | 1389 | 144 | 603 | آملة | | | |



تقدير المشتغلين (15 سنة فأكثر) طبقاً لأقسام النشاط الإقتصادي وأقسام المهن الرئيسية والنوع (حضر / ريف)

Estimation of Employed (15 Years & above) According to Main Occupation , economic activity, Gender & republic total (urban / rural)

Cont.Table No. (12)

No (00)

العدد بالآمات

تابع جدول رقم (١٢)

| Main Occupation | place of residence | Gender | الإجمالي Total | Economic Activity أقسام النشاط الاقتصادي | | | | | | | | | | | النوع | محل الإقامة | أقسام المهن الرئيسية |
|-----------------------|--------------------|--------|-------------------|---|--------|--------|--------|--------|--------|--------|--------|--------|--------|--------|-------|-------------|--------------------------|
| | | | | ت X | ش U | ر T | ق S | ص R | ف Q | ع P | س O | ن N | م M | ل L | | | |
| Ordinary job works | Urban | Male | 6233 | 382 | 0 | 30 | 433 | 45 | 114 | 99 | 82 | 108 | 88 | 29 | ذكور | حضر | عمال المهن العادية |
| | | Female | 1252 | 21 | 0 | 327 | 19 | 28 | 167 | 99 | 39 | 51 | 0 | 4 | إناث | | |
| | | Total | 7485 | 403 | 0 | 357 | 452 | 74 | 281 | 198 | 121 | 159 | 88 | 33 | جملة | | |
| | Rural | Male | 6740 | 224 | 0 | 16 | 367 | 63 | 85 | 227 | 245 | 174 | 31 | 12 | ذكور | ريف | |
| | | Female | 707 | 22 | 0 | 103 | 0 | 0 | 88 | 102 | 26 | 21 | 0 | 8 | إناث | | |
| | | Total | 7446 | 246 | 0 | 119 | 367 | 63 | 174 | 329 | 272 | 195 | 31 | 19 | جملة | | |
| | Total | Male | 12973 | 606 | 0 | 47 | 799 | 109 | 199 | 325 | 328 | 281 | 120 | 40 | ذكور | الجملة | |
| | | Female | 1958 | 43 | 0 | 430 | 19 | 28 | 256 | 202 | 65 | 73 | 0 | 12 | إناث | | |
| | | Total | 14931 | 649 | 0 | 477 | 818 | 137 | 455 | 527 | 393 | 354 | 120 | 52 | جملة | | |



تقدير المشتغلين (15 سنة فأكثر) طبقاً للحالة العملية والنوع بكل محافظة وإجمالي الجمهورية (حضر / ريف)

Estimation of Employed (15 years & above) by employment status , Gender in each governorates & republic total (urban/Rural)

Table No. (13)

No (00)

العدد بالآلاف

جدول رقم (١٣)

| Governorates | place of residence | Gender | الإجمالي Total | Employment status | | الحالة العملية | | النوع | محل الإقامة | محافظات الجمهورية |
|--------------|--------------------|--------|-------------------|--|--|--|----------------------------|-------|-------------|-------------------|
| | | | | يعمل فى مشروع أسرى بدون أجر contributing family activity | يعمل لحسابه ولا يستخدم أحد Self Employed | صاحب عمل ويديره ويستخدم آخرين Employer | يعمل بأجر نقدى Employee | | | |
| Total | Urban | Male | 97736 | 1061 | 17431 | 4788 | 74456 | ذكور | حضر | إجمالي الجمهورية |
| | | Female | 20574 | 888 | 1671 | 232 | 17783 | إناث | | |
| | | Total | 118309 | 1948 | 19101 | 5020 | 92240 | جملة | | |
| | Rural | Male | 139940 | 4264 | 30160 | 3317 | 102199 | ذكور | ريف | |
| | | Female | 21144 | 6223 | 2741 | 317 | 11863 | إناث | | |
| | | Total | 161085 | 10486 | 32902 | 3634 | 114062 | جملة | | |
| | Total | Male | 237676 | 5324 | 47591 | 8105 | 176656 | ذكور | جملة | |
| | | Female | 41718 | 7110 | 4412 | 549 | 29646 | إناث | | |
| | | Total | 279394 | 12435 | 52003 | 8654 | 206302 | جملة | | |
| Cairo | Urban | Male | 21314 | 51 | 3441 | 879 | 16943 | ذكور | حضر | القاهرة |
| | | Female | 4422 | 69 | 335 | 19 | 3998 | إناث | | |
| | | Total | 25736 | 120 | 3776 | 899 | 20941 | جملة | | |
| | Total | Male | 21314 | 51 | 3441 | 879 | 16943 | ذكور | جملة | |
| | | Female | 4422 | 69 | 335 | 19 | 3998 | إناث | | |
| | | Total | 25736 | 120 | 3776 | 899 | 20941 | جملة | | |
| Alexandria | Urban | Male | 13109 | 55 | 2158 | 581 | 10316 | ذكور | حضر | الإسكندرية |
| | | Female | 2474 | 41 | 201 | 12 | 2221 | إناث | | |
| | | Total | 15583 | 96 | 2359 | 592 | 12537 | جملة | | |
| | Total | Male | 13109 | 55 | 2158 | 581 | 10316 | ذكور | جملة | |
| | | Female | 2474 | 41 | 201 | 12 | 2221 | إناث | | |
| | | Total | 15583 | 96 | 2359 | 592 | 12537 | جملة | | |
| Port Said | Urban | Male | 1853 | 9 | 317 | 214 | 1312 | ذكور | حضر | بورسعيد |
| | | Female | 523 | 16 | 7 | 13 | 487 | إناث | | |
| | | Total | 2376 | 26 | 324 | 227 | 1799 | جملة | | |
| | Total | Male | 1853 | 9 | 317 | 214 | 1312 | ذكور | جملة | |
| | | Female | 523 | 16 | 7 | 13 | 487 | إناث | | |
| | | Total | 2376 | 26 | 324 | 227 | 1799 | جملة | | |



تقدير المشتغلين (15 سنة فأكثر) طبقاً للحالة العملية والنوع بكل محافظة وإجمالى الجمهورية (حضر / ريف)

Estimation of Employed (15 years & above) by employment status , Gender in each governorates & republic total (urban/Rural)

Cont.Table No. (13)

No (00)

العدد بالمئات

تابع جدول رقم (١٣)

| Governorates | place of residence | Gender | الاجمالى Total | Employment status الحالة العملية | | | | النوع | محل الإقامة | محافظات الجمهورية |
|--------------|--------------------|--------|-------------------|---|---|--|----------------------------|-------|-------------|-------------------|
| | | | | يعمل فى مشروع أسرى بدون أجر contributing family activity | يعمل لحسابه ولا يستخدم أحد Self Employed | صاحب عمل ويديره و يستخدم آخرين Employer | يعمل بأجر نقدى Employee | | | |
| suez | Urban | Male | 1788 | 6 | 136 | 83 | 1562 | ذكور | حضر | السويس |
| | | Female | 349 | 2 | 21 | 5 | 322 | إناث | | |
| | | Total | 2137 | 8 | 157 | 88 | 1884 | جملة | | |
| | Total | Male | 1788 | 6 | 136 | 83 | 1562 | ذكور | جملة | |
| | | Female | 349 | 2 | 21 | 5 | 322 | إناث | | |
| | | Total | 2137 | 8 | 157 | 88 | 1884 | جملة | | |
| Damietta | Urban | Male | 1612 | 8 | 268 | 170 | 1167 | ذكور | حضر | دمياط |
| | | Female | 314 | 5 | 14 | 9 | 286 | إناث | | |
| | | Total | 1926 | 13 | 282 | 179 | 1453 | جملة | | |
| | Rural | Male | 2537 | 18 | 449 | 202 | 1869 | ذكور | ريف | |
| | | Female | 500 | 49 | 36 | 4 | 411 | إناث | | |
| | | Total | 3037 | 67 | 485 | 206 | 2279 | جملة | | |
| Dakahlia | Total | Male | 4149 | 26 | 717 | 371 | 3035 | ذكور | جملة | الدقهلية |
| | | Female | 814 | 54 | 50 | 14 | 697 | إناث | | |
| | | Total | 4964 | 79 | 767 | 385 | 3732 | جملة | | |
| | Urban | Male | 5026 | 85 | 981 | 406 | 3554 | ذكور | حضر | |
| | | Female | 854 | 25 | 93 | 0 | 736 | إناث | | |
| | | Total | 5880 | 110 | 1074 | 406 | 4290 | جملة | | |
| Dakahlia | Rural | Male | 11473 | 257 | 3458 | 544 | 7214 | ذكور | ريف | |
| | | Female | 1617 | 215 | 207 | 26 | 1168 | إناث | | |
| | | Total | 13090 | 472 | 3666 | 571 | 8382 | جملة | | |
| | Total | Male | 16499 | 343 | 4439 | 950 | 10768 | ذكور | جملة | |
| | | Female | 2471 | 240 | 301 | 26 | 1904 | إناث | | |
| | | Total | 18970 | 582 | 4740 | 977 | 12671 | جملة | | |



تقدير المشتغلين (15 سنة فأكثر) طبقاً للحالة العملية والنوع بكل محافظة وإجمالى الجمهورية (حضر / ريف)

Estimation of Employed (15 years & above) by employment status , Gender in each governorates & republic total (urban/Rural)

Cont.Table No. (13) No (00)

العدد بالآلاف

تابع جدول رقم (١٣)

| Governorates | place of residence | Gender | الإجمالي Total | Employment status | | | | النوع | محل الإقامة | محافظة الجمهورية |
|----------------|--------------------|--------|-------------------|---|---|--|----------------------------|-------|-------------|------------------|
| | | | | يعمل فى مشروع أسرى بدون أجر contributing family activity | يعمل لحسابه ولا يستخدم أحد Self Employed | صاحب عمل ويديره و يستخدم آخرين Employer | يعمل بأجر نقدى Employee | | | |
| Sharkia | Urban | Male | 4117 | 29 | 655 | 226 | 3207 | ذكور | حضر | الشرقية |
| | | Female | 901 | 13 | 38 | 4 | 847 | إناث | | |
| | | Total | 5018 | 41 | 693 | 230 | 4054 | جملة | | |
| | Rural | Male | 12972 | 131 | 1902 | 267 | 10672 | ذكور | ريف | |
| | | Female | 1704 | 272 | 96 | 4 | 1333 | إناث | | |
| | | Total | 14676 | 403 | 1998 | 271 | 12005 | جملة | | |
| | Total | Male | 17089 | 160 | 2557 | 492 | 13880 | ذكور | جملة | |
| | | Female | 2605 | 284 | 134 | 8 | 2179 | إناث | | |
| | | Total | 19694 | 445 | 2691 | 500 | 16059 | جملة | | |
| Kalyoubia | Urban | Male | 5656 | 80 | 705 | 375 | 4496 | ذكور | حضر | القليوبية |
| | | Female | 1408 | 82 | 114 | 46 | 1166 | إناث | | |
| | | Total | 7065 | 162 | 820 | 422 | 5661 | جملة | | |
| | Rural | Male | 8235 | 139 | 1116 | 441 | 6539 | ذكور | ريف | |
| | | Female | 1778 | 387 | 292 | 63 | 1036 | إناث | | |
| | | Total | 10013 | 526 | 1408 | 504 | 7575 | جملة | | |
| | Total | Male | 13891 | 219 | 1822 | 816 | 11035 | ذكور | جملة | |
| | | Female | 3186 | 469 | 406 | 110 | 2201 | إناث | | |
| | | Total | 17078 | 688 | 2228 | 926 | 13236 | جملة | | |
| Kafr- El-Sheik | Urban | Male | 1994 | 78 | 461 | 273 | 1182 | ذكور | حضر | كفر الشيخ |
| | | Female | 588 | 65 | 37 | 19 | 467 | إناث | | |
| | | Total | 2582 | 143 | 497 | 292 | 1649 | جملة | | |
| | Rural | Male | 7154 | 252 | 1843 | 576 | 4482 | ذكور | ريف | |
| | | Female | 1808 | 764 | 148 | 99 | 797 | إناث | | |
| | | Total | 8962 | 1017 | 1991 | 675 | 5279 | جملة | | |
| | Total | Male | 9147 | 330 | 2304 | 849 | 5664 | ذكور | جملة | |
| | | Female | 2397 | 830 | 185 | 118 | 1265 | إناث | | |
| | | Total | 11544 | 1160 | 2489 | 967 | 6929 | جملة | | |



تقدير المشتغلين (15 سنة فأكثر) طبقاً للحالة العملية والنوع بكل محافظة وإجمالي الجمهورية (حضر / ريف)

Estimation of Employed (15 years & above) by employment status , Gender in each governorates & republic total (urban/Rural)

Cont.Table No. (13)

No (00)

العدد بالآلاف

تابع جدول رقم (١٣)

| Governorates | place of residence | Gender | الإجمالي Total | الحالة العملية Employment status | | | النوع | محل الإقامة | محافظة الجمهورية |
|--------------|--------------------|--------|-------------------|---|---|--|-------|-------------|------------------|
| | | | | يعمل في مشروع أسرى بدون أجر contributing family activity | يعمل لحسابه ولا يستخدم أحد Self Employed | صاحب عمل ويديره و يستخدم آخرين Employer | | | |
| Gharbia | Urban | Male | 3510 | 58 | 849 | 91 | 2512 | ذكور | الغربية |
| | | Female | 1168 | 91 | 155 | 4 | 919 | إناث | |
| | | Total | 4679 | 149 | 1004 | 95 | 3431 | جملة | |
| | Rural | Male | 8965 | 267 | 2159 | 177 | 6362 | ذكور | |
| | | Female | 2676 | 781 | 378 | 36 | 1481 | إناث | |
| | | Total | 11641 | 1048 | 2537 | 213 | 7843 | جملة | |
| Menoufia | Total | Male | 12476 | 325 | 3008 | 268 | 8875 | ذكور | المنوفية |
| | | Female | 3844 | 872 | 533 | 40 | 2400 | إناث | |
| | | Total | 16320 | 1196 | 3541 | 308 | 11275 | جملة | |
| | Urban | Male | 2165 | 13 | 476 | 127 | 1550 | ذكور | |
| | | Female | 757 | 46 | 60 | 4 | 647 | إناث | |
| | | Total | 2922 | 59 | 536 | 130 | 2197 | جملة | |
| Behira | Rural | Male | 8815 | 190 | 1841 | 153 | 6631 | ذكور | البحيرة |
| | | Female | 2164 | 749 | 302 | 23 | 1090 | إناث | |
| | | Total | 10979 | 939 | 2143 | 175 | 7722 | جملة | |
| | Total | Male | 10979 | 202 | 2317 | 280 | 8181 | ذكور | |
| | | Female | 2922 | 795 | 363 | 26 | 1738 | إناث | |
| | | Total | 13901 | 997 | 2679 | 306 | 9919 | جملة | |
| Behira | Urban | Male | 3239 | 234 | 603 | 119 | 2283 | ذكور | البحيرة |
| | | Female | 444 | 31 | 8 | 12 | 394 | إناث | |
| | | Total | 3683 | 265 | 611 | 131 | 2677 | جملة | |
| | Rural | Male | 13994 | 1390 | 2693 | 190 | 9722 | ذكور | |
| | | Female | 1859 | 914 | 94 | 7 | 843 | إناث | |
| | | Total | 15853 | 2304 | 2786 | 198 | 10565 | جملة | |
| Behira | Total | Male | 17233 | 1624 | 3296 | 309 | 12004 | ذكور | البحيرة |
| | | Female | 2303 | 945 | 101 | 19 | 1237 | إناث | |
| | | Total | 19536 | 2569 | 3397 | 328 | 13242 | جملة | |



تقدير المشتغلين (15 سنة فأكثر) طبقاً للحالة العملية والنوع بكل محافظة وإجمالي الجمهورية (حضر / ريف)

Estimation of Employed (15 years & above) by employment status , Gender in each governorates & republic total (urban/Rural)

Cont.Table No. (13)

No (00)

العدد بالآلاف

تابع جدول رقم (١٣)

| Governorates | place of residence | Gender | الاجمالي Total | Employment status الحالة العملية | | | | النوع | محل الإقامة | محافظات الجمهورية |
|--------------|--------------------|--------|-------------------|---|---|---|----------------------------|-------|-------------|-------------------|
| | | | | يعمل فى مشروع أسرى بدون أجر contributing family activity | يعمل لحسابه ولا يستخدم أحد Self Employed | صاحب عمل ويديره و يستخدم آخرين Employer | يعمل بأجر نقدى Employee | | | |
| Ismaelia | Urban | Male | 1368 | 3 | 237 | 108 | 1021 | ذكور | حضر | الاسماعيلية |
| | | Female | 407 | 5 | 27 | 6 | 369 | إناث | | |
| | | Total | 1775 | 7 | 265 | 114 | 1390 | جملة | | |
| | Rural | Male | 1943 | 31 | 320 | 69 | 1523 | ذكور | ريف | |
| | | Female | 367 | 39 | 35 | 0 | 293 | إناث | | |
| | | Total | 2310 | 70 | 355 | 69 | 1816 | جملة | | |
| | Total | Male | 3311 | 34 | 558 | 177 | 2543 | ذكور | جملة | |
| | | Female | 773 | 43 | 62 | 6 | 662 | إناث | | |
| | | Total | 4085 | 77 | 620 | 183 | 3205 | جملة | | |
| Giza | Urban | Male | 12898 | 98 | 2564 | 537 | 9699 | ذكور | حضر | الجيزة |
| | | Female | 2484 | 166 | 270 | 50 | 1998 | إناث | | |
| | | Total | 15382 | 264 | 2833 | 587 | 11697 | جملة | | |
| | Rural | Male | 9490 | 64 | 2635 | 199 | 6592 | ذكور | ريف | |
| | | Female | 670 | 17 | 91 | 9 | 553 | إناث | | |
| | | Total | 10160 | 81 | 2726 | 208 | 7145 | جملة | | |
| | Total | Male | 22388 | 162 | 5199 | 736 | 16291 | ذكور | جملة | |
| | | Female | 3154 | 183 | 361 | 58 | 2552 | إناث | | |
| | | Total | 25542 | 345 | 5560 | 795 | 18843 | جملة | | |
| Beni -Souf | Urban | Male | 1941 | 57 | 446 | 25 | 1413 | ذكور | حضر | بنى سويف |
| | | Female | 536 | 138 | 36 | 3 | 359 | إناث | | |
| | | Total | 2477 | 195 | 481 | 28 | 1773 | جملة | | |
| | Rural | Male | 6263 | 298 | 2031 | 21 | 3913 | ذكور | ريف | |
| | | Female | 1933 | 1083 | 303 | 6 | 541 | إناث | | |
| | | Total | 8197 | 1381 | 2334 | 26 | 4455 | جملة | | |
| | Total | Male | 8205 | 356 | 2477 | 45 | 5327 | ذكور | جملة | |
| | | Female | 2469 | 1221 | 339 | 9 | 901 | إناث | | |
| | | Total | 10674 | 1577 | 2816 | 55 | 6227 | جملة | | |
| CAPMAS | | | | | | | | | | ١٠٣ |



تقدير المشتغلين (15 سنة فأكثر) طبقاً للحالة العملية والنوع بكل محافظة وإجمالى الجمهورية (حضر / ريف)

Estimation of Employed (15 years & above) by employment status , Gender in each governorates & republic total (urban/Rural)

Cont.Table No. (13)

No (00)

العدد بالآلاف

تابع جدول رقم (١٣)

| Governorates | place of residence | Gender | الاجمالى Total | Employment status | | | الحالة العملية | النوع | محل الإقامة | محافظات الجمهورية |
|--------------|--------------------|--------|-------------------|--|--|---|----------------------------|-------|-------------|----------------------|
| | | | | يعمل فى مشروع أسرى بدون أجر contributing family activity | يعمل لحسابه ولا يستخدم أحد Self Employed | صاحب عمل ويديره و يستخدم آخرين Employer | يعمل بأجر نقدى Employee | | | |
| Fayoum | Urban | Male | 2023 | 0 | 423 | 116 | 1483 | ذكور | حضر | الفيوم |
| | | Female | 308 | 3 | 57 | 3 | 244 | إناث | | |
| | | Total | 2330 | 3 | 481 | 119 | 1727 | جملة | | |
| | Rural | Male | 7071 | 54 | 1412 | 77 | 5528 | ذكور | ريف | |
| | | Female | 476 | 103 | 127 | 3 | 243 | إناث | | |
| | | Total | 7547 | 157 | 1539 | 80 | 5771 | جملة | | |
| | Total | Male | 9094 | 54 | 1836 | 194 | 7011 | ذكور | جملة | |
| | | Female | 784 | 106 | 184 | 6 | 487 | إناث | | |
| | | Total | 9878 | 160 | 2020 | 200 | 7498 | جملة | | |
| Menia | Urban | Male | 2554 | 106 | 679 | 52 | 1717 | ذكور | حضر | المنيا |
| | | Female | 559 | 70 | 108 | 14 | 368 | إناث | | |
| | | Total | 3114 | 177 | 787 | 66 | 2084 | جملة | | |
| | Rural | Male | 11710 | 770 | 2764 | 158 | 8018 | ذكور | ريف | |
| | | Female | 1963 | 681 | 470 | 22 | 790 | إناث | | |
| | | Total | 13674 | 1451 | 3235 | 180 | 8808 | جملة | | |
| | Total | Male | 14265 | 876 | 3444 | 210 | 9735 | ذكور | جملة | |
| | | Female | 2523 | 751 | 578 | 36 | 1158 | إناث | | |
| | | Total | 16788 | 1627 | 4022 | 246 | 10893 | جملة | | |
| Asyout | Urban | Male | 2724 | 18 | 380 | 89 | 2237 | ذكور | حضر | اسيوط |
| | | Female | 494 | 14 | 18 | 0 | 462 | إناث | | |
| | | Total | 3218 | 32 | 398 | 89 | 2699 | جملة | | |
| | Rural | Male | 8059 | 199 | 1306 | 77 | 6477 | ذكور | ريف | |
| | | Female | 578 | 117 | 43 | 6 | 411 | إناث | | |
| | | Total | 8637 | 316 | 1349 | 83 | 6889 | جملة | | |
| | Total | Male | 10783 | 217 | 1686 | 166 | 8715 | ذكور | جملة | |
| | | Female | 1072 | 132 | 61 | 6 | 873 | إناث | | |
| | | Total | 11855 | 348 | 1747 | 172 | 9588 | جملة | | |



تقدير المشتغلين (15 سنة فأكثر) طبقاً للحالة العملية والنوع بكل محافظة وإجمالي الجمهورية (حضر / ريف)

Estimation of Employed (15 years & above) by employment status , Gender in each governorates & republic total (urban/Rural)

Cont.Table No. (13)

No (00)

العدد بالآلاف

تابع جدول رقم (١٣)

| Governorates | place of residence | Gender | الاجمالى Total | Employment status | | الحالة العملية | | النوع | محل الإقامة | محافظات الجمهورية |
|--------------|--------------------|--------|-------------------|---|---|--|----------------------------|-------|-------------|-------------------|
| | | | | يعمل فى مشروع أسرى بدون أجر contributing family activity | يعمل لحسابه ولا يستخدم أحد Self Employed | صاحب عمل ويديره و يستخدم آخرين Employer | يعمل بأجر نقدى Employee | | | |
| Suhag | Urban | Male | 2319 | 7 | 669 | 38 | 1605 | ذكور | حضر | سوهاج |
| | | Female | 494 | 4 | 19 | 3 | 468 | إناث | | |
| | | Total | 2813 | 11 | 688 | 41 | 2073 | جملة | | |
| | Rural | Male | 9620 | 89 | 2480 | 42 | 7009 | ذكور | ريف | |
| | | Female | 332 | 18 | 20 | 0 | 293 | إناث | | |
| | | Total | 9952 | 107 | 2500 | 42 | 7303 | جملة | | |
| | Total | Male | 11939 | 97 | 3148 | 79 | 8615 | ذكور | الجملة | |
| | | Female | 826 | 22 | 39 | 3 | 761 | إناث | | |
| | | Total | 12765 | 119 | 3188 | 83 | 9376 | جملة | | |
| Qena | Urban | Male | 1336 | 31 | 227 | 95 | 984 | ذكور | حضر | قنا |
| | | Female | 255 | 0 | 12 | 3 | 240 | إناث | | |
| | | Total | 1591 | 31 | 238 | 98 | 1224 | جملة | | |
| | Rural | Male | 6481 | 67 | 1078 | 92 | 5243 | ذكور | ريف | |
| | | Female | 304 | 31 | 62 | 9 | 202 | إناث | | |
| | | Total | 6785 | 98 | 1140 | 102 | 5446 | جملة | | |
| | Total | Male | 7817 | 97 | 1305 | 187 | 6227 | ذكور | جملة | |
| | | Female | 559 | 31 | 74 | 12 | 442 | إناث | | |
| | | Total | 8376 | 128 | 1378 | 199 | 6670 | جملة | | |
| Aswan | Urban | Male | 1656 | 27 | 398 | 45 | 1186 | ذكور | حضر | اسوان |
| | | Female | 212 | 0 | 6 | 0 | 206 | إناث | | |
| | | Total | 1868 | 27 | 403 | 45 | 1392 | جملة | | |
| | Rural | Male | 2148 | 30 | 361 | 7 | 1750 | ذكور | ريف | |
| | | Female | 181 | 0 | 17 | 0 | 164 | إناث | | |
| | | Total | 2329 | 30 | 378 | 7 | 1914 | جملة | | |
| | Total | Male | 3804 | 57 | 759 | 53 | 2936 | ذكور | جملة | |
| | | Female | 393 | 0 | 22 | 0 | 371 | إناث | | |
| | | Total | 4197 | 57 | 781 | 53 | 3306 | جملة | | |



تقدير المشتغلين (15 سنة فأكثر) طبقاً للحالة العملية والنوع بكل محافظة وإجمالي الجمهورية (حضر / ريف)

Estimation of Employed (15 years & above) by employment status , Gender in each governorates & republic total (urban/Rural)

Cont.Table No. (13)

No (00)

العدد بالمئات

تابع جدول رقم (١٣)

| Governorates | place of residence | Gender | الاجمالي Total | Employment status | | | | النوع | محل الإقامة | محافظة الجمهورية |
|------------------|--------------------|--------|-------------------|---|---|--|----------------------------|-------|-------------|------------------|
| | | | | يعمل فى مشروع أسرى بدون أجر contributing family activity | يعمل لحسابه ولا يستخدم أحد Self Employed | صاحب عمل ويديره و يستخدم آخرين Employer | يعمل بأجر نقدى Employee | | | |
| Luxor | Urban | Male | 1385 | 2 | 110 | 6 | 1267 | ذكور | حضر | الاقصر |
| | | Female | 223 | 0 | 17 | 0 | 206 | إناث | | |
| | | Total | 1608 | 2 | 127 | 6 | 1473 | جملة | | |
| | Rural | Male | 2115 | 17 | 180 | 2 | 1916 | ذكور | ريف | |
| | | Female | 147 | 0 | 17 | 0 | 129 | إناث | | |
| | | Total | 2261 | 17 | 197 | 2 | 2045 | جملة | | |
| | Total | Male | 3500 | 19 | 290 | 8 | 3182 | ذكور | جملة | |
| | | Female | 369 | 0 | 34 | 0 | 335 | إناث | | |
| | | Total | 3869 | 19 | 324 | 8 | 3517 | جملة | | |
| | Red Sea | Urban | Male | 1035 | 2 | 90 | 91 | 852 | ذكور | |
| Female | | | 168 | 2 | 6 | 2 | 158 | إناث | | |
| Total | | | 1203 | 4 | 96 | 93 | 1010 | جملة | | |
| Total | | Male | 1035 | 2 | 90 | 91 | 852 | ذكور | جملة | |
| | | Female | 168 | 2 | 6 | 2 | 158 | إناث | | |
| | | Total | 1203 | 4 | 96 | 93 | 1010 | جملة | | |
| El-wadi El-Gidid | Urban | Male | 260 | 3 | 25 | 6 | 226 | ذكور | حضر | الوادي الجديد |
| | | Female | 131 | 0 | 1 | 0 | 129 | إناث | | |
| | | Total | 390 | 3 | 26 | 6 | 355 | جملة | | |
| | Rural | Male | 314 | 1 | 24 | 0 | 288 | ذكور | ريف | |
| | | Female | 60 | 1 | 1 | 0 | 58 | إناث | | |
| | | Total | 374 | 2 | 25 | 0 | 346 | جملة | | |
| Total | Male | 574 | 4 | 49 | 6 | 515 | ذكور | جملة | | |
| | Female | 190 | 1 | 3 | 0 | 187 | إناث | | | |
| | Total | 764 | 5 | 51 | 6 | 701 | جملة | | | |



تقدير المشتغلين (15 سنة فأكثر) طبقاً للحالة العملية والنوع بكل محافظة وإجمالي الجمهورية (حضر / ريف)

Estimation of Employed (15 years & above) by employment status , Gender in each governorates & republic total (urban/Rural)

Cont. Table No. (13)

No (00)

العدد بالآلاف

تابع جدول رقم (١٣)

| Governorates | place of residence | Gender | الاجمالي Total | Employment status | | | | النوع | محل الإقامة | محافظات الجمهورية |
|--------------|--------------------|--------|-------------------|---|---|--|----------------------------|-------|-------------|-------------------|
| | | | | يعمل فى مشروع أسرى بدون أجر contributing family activity | يعمل لحسابه ولا يستخدم أحد Self Employed | صاحب عمل ويديره و يستخدم آخرين Employer | يعمل بأجر نقدى Employee | | | |
| Matrouh | Urban | Male | 698 | 0 | 120 | 26 | 552 | ذكور | حضر | مطروح |
| | | Female | 54 | 0 | 8 | 0 | 46 | إناث | | |
| | | Total | 752 | 0 | 128 | 26 | 598 | جملة | | |
| | Rural | Male | 433 | 0 | 76 | 5 | 352 | ذكور | ريف | |
| | | Female | 0 | 0 | 0 | 0 | 0 | إناث | | |
| | | Total | 433 | 0 | 76 | 5 | 352 | جملة | | |
| | Total | Male | 1131 | 0 | 196 | 31 | 905 | ذكور | جملة | |
| | | Female | 54 | 0 | 8 | 0 | 46 | إناث | | |
| | | Total | 1185 | 0 | 205 | 31 | 950 | جملة | | |
| South Sinai | Urban | Male | 155 | 0 | 14 | 11 | 130 | ذكور | حضر | جنوب سيناء |
| | | Female | 46 | 0 | 3 | 0 | 43 | إناث | | |
| | | Total | 201 | 0 | 17 | 11 | 172 | جملة | | |
| | Rural | Male | 147 | 0 | 30 | 18 | 98 | ذكور | ريف | |
| | | Female | 27 | 2 | 2 | 0 | 24 | إناث | | |
| | | Total | 173 | 2 | 31 | 18 | 122 | جملة | | |
| | Total | Male | 301 | 0 | 44 | 29 | 228 | ذكور | جملة | |
| | | Female | 73 | 2 | 5 | 0 | 66 | إناث | | |
| | | Total | 374 | 2 | 49 | 29 | 295 | جملة | | |



المشتغلين بأجر (١٥ سنة فأكثر) وتوزيعاتهم

Employees (15 Years & above) and their
distributions



تقدير المشتغلين بأجر (15 سنة فأكثر) طبقاً لأقسام المهن الرئيسية والنوع بكل محافظة وإجمالى الجمهورية (حضر/ريف)

Estimation of employee (15 years & above) according to the main occupations and Gender in each governorate & republic total (urban / rural)

Table no.(14)

No.(00)

العدد بالآلاف

جدول رقم (١٤)

| Governorates | Place of residence | Gender | الإجمالي Total | Main occupationsأقسام المهن الرئيسية | | | | | | | | | | النوع | محل الإقامة | محافظات الجمهورية |
|--------------|--------------------|--------|-------------------|--------------------------------------|-------|-------|-------|-------|-------|-------|-------|-------|------|-------|-------------|----------------------|
| | | | | X | 9 | 8 | 7 | 6 | 5 | 4 | 3 | 2 | 1 | | | |
| Total | Urban | Male | 74456 | 0 | 4201 | 11327 | 15796 | 2746 | 14623 | 5684 | 6698 | 10707 | 2674 | ذكور | حضر | إجمالي الجمهورية |
| | | Female | 17783 | 0 | 941 | 951 | 190 | 19 | 1584 | 2935 | 2338 | 7974 | 852 | إناث | | |
| | | Total | 92240 | 0 | 5142 | 12278 | 15986 | 2765 | 16207 | 8619 | 9036 | 18681 | 3527 | جملة | | |
| | Rural | Male | 102199 | 0 | 5105 | 12890 | 28198 | 22085 | 14948 | 3728 | 5571 | 8026 | 1649 | ذكور | ريف | |
| | | Female | 11863 | 0 | 535 | 469 | 216 | 1073 | 981 | 1318 | 2094 | 4854 | 323 | إناث | | |
| | | Total | 114062 | 0 | 5640 | 13359 | 28414 | 23158 | 15928 | 5046 | 7665 | 12881 | 1972 | جملة | | |
| | Total | Male | 176656 | 0 | 9307 | 24217 | 43994 | 24830 | 29571 | 9412 | 12269 | 18733 | 4323 | ذكور | جملة | |
| | | Female | 29646 | 0 | 1475 | 1420 | 405 | 1092 | 2565 | 4253 | 4432 | 12828 | 1175 | إناث | | |
| | | Total | 206302 | 0 | 10782 | 25637 | 44399 | 25922 | 32136 | 13665 | 16701 | 31562 | 5499 | جملة | | |
| Cairo | Urban | Male | 16943 | 0 | 1157 | 2684 | 2853 | 22 | 3771 | 1930 | 1285 | 2704 | 537 | ذكور | حضر | القاهرة |
| | | Female | 3998 | 0 | 289 | 248 | 49 | 0 | 411 | 802 | 409 | 1621 | 168 | إناث | | |
| | | Total | 20941 | 0 | 1446 | 2932 | 2902 | 22 | 4182 | 2731 | 1694 | 4326 | 704 | جملة | | |
| | Total | Male | 16943 | 0 | 1157 | 2684 | 2853 | 22 | 3771 | 1930 | 1285 | 2704 | 537 | ذكور | جملة | |
| | | Female | 3998 | 0 | 289 | 248 | 49 | 0 | 411 | 802 | 409 | 1621 | 168 | إناث | | |
| | | Total | 20941 | 0 | 1446 | 2932 | 2902 | 22 | 4182 | 2731 | 1694 | 4326 | 704 | جملة | | |
| Alexandria | Urban | Male | 10316 | 0 | 659 | 1945 | 1587 | 201 | 2385 | 666 | 1067 | 1377 | 431 | ذكور | حضر | الأسكندرية |
| | | Female | 2221 | 0 | 183 | 210 | 32 | 0 | 278 | 341 | 300 | 790 | 87 | إناث | | |
| | | Total | 12537 | 0 | 842 | 2155 | 1618 | 201 | 2663 | 1007 | 1366 | 2167 | 519 | جملة | | |
| | Total | Male | 10316 | 0 | 659 | 1945 | 1587 | 201 | 2385 | 666 | 1067 | 1377 | 431 | ذكور | جملة | |
| | | Female | 2221 | 0 | 183 | 210 | 32 | 0 | 278 | 341 | 300 | 790 | 87 | إناث | | |
| | | Total | 12537 | 0 | 842 | 2155 | 1618 | 201 | 2663 | 1007 | 1366 | 2167 | 519 | جملة | | |
| Port Said | Urban | Male | 1312 | 0 | 29 | 241 | 96 | 46 | 353 | 137 | 161 | 215 | 34 | ذكور | حضر | بورسعيد |
| | | Female | 487 | 0 | 9 | 43 | 7 | 2 | 50 | 81 | 65 | 208 | 22 | إناث | | |
| | | Total | 1799 | 0 | 38 | 284 | 102 | 48 | 403 | 218 | 226 | 423 | 56 | جملة | | |
| | Total | Male | 1312 | 0 | 29 | 241 | 96 | 46 | 353 | 137 | 161 | 215 | 34 | ذكور | جملة | |
| | | Female | 487 | 0 | 9 | 43 | 7 | 2 | 50 | 81 | 65 | 208 | 22 | إناث | | |
| | | Total | 1799 | 0 | 38 | 284 | 102 | 48 | 403 | 218 | 226 | 423 | 56 | جملة | | |



تقدير المشتغلين بأجر (15 سنة فأكثر) طبقاً لأقسام المهن الرئيسية والنوع بكل محافظة وإجمالي الجمهورية (حضر/ريف)

Estimation of employee (15 years & above) according to the main occupations and Gender in each governorate & republic total (urban / rural)

| Cont. table no.(14) | | | No.(00) | | العدد بالمئات | | | | | | | | | | تابع جدول رقم (١٤) | |
|---------------------|--------------------|--------|-------------------|--------------------------------------|---------------|------|------|------|-----|-----|------|-----|------|-------|----------------------|-------------------|
| Governorates | Place of residence | Gender | الإجمالي Total | Main occupationsأقسام المهن الرئيسية | | | | | | | | | | النوع | محل الإقامة | محافظات الجمهورية |
| | | | | X | 9 | 8 | 7 | 6 | 5 | 4 | 3 | 2 | 1 | | | |
| suez | Urban | Male | 1562 | 0 | 132 | 240 | 286 | 35 | 244 | 121 | 238 | 155 | 112 | ذكور | حضر | السويس |
| | | Female | 322 | 0 | 21 | 8 | 2 | 0 | 41 | 39 | 37 | 149 | 25 | إناث | | |
| | | Total | 1884 | 0 | 153 | 248 | 288 | 35 | 284 | 160 | 275 | 304 | 137 | جملة | | |
| | Total | Male | 1562 | 0 | 132 | 240 | 286 | 35 | 244 | 121 | 238 | 155 | 112 | ذكور | جملة | |
| | | Female | 322 | 0 | 21 | 8 | 2 | 0 | 41 | 39 | 37 | 149 | 25 | إناث | | |
| | | Total | 1884 | 0 | 153 | 248 | 288 | 35 | 284 | 160 | 275 | 304 | 137 | جملة | | |
| Damietta | Urban | Male | 1167 | 0 | 43 | 98 | 490 | 127 | 174 | 41 | 57 | 121 | 15 | ذكور | حضر | دمياط |
| | | Female | 286 | 0 | 14 | 5 | 2 | 0 | 23 | 26 | 46 | 156 | 14 | إناث | | |
| | | Total | 1453 | 0 | 57 | 103 | 492 | 127 | 197 | 67 | 103 | 277 | 29 | جملة | | |
| | Rural | Male | 1869 | 0 | 82 | 249 | 686 | 358 | 209 | 25 | 73 | 146 | 41 | ذكور | ريف | |
| | | Female | 411 | 0 | 23 | 10 | 4 | 83 | 33 | 37 | 49 | 162 | 10 | إناث | | |
| | | Total | 2279 | 0 | 105 | 259 | 691 | 440 | 242 | 62 | 123 | 308 | 50 | جملة | | |
| Dakahlia | Total | Male | 3035 | 0 | 126 | 347 | 1176 | 484 | 383 | 66 | 130 | 267 | 55 | ذكور | جملة | الدقهلية |
| | | Female | 697 | 0 | 37 | 15 | 7 | 83 | 56 | 62 | 96 | 318 | 24 | إناث | | |
| | | Total | 3732 | 0 | 163 | 362 | 1183 | 567 | 440 | 129 | 226 | 585 | 79 | جملة | | |
| | Urban | Male | 3554 | 0 | 180 | 574 | 934 | 613 | 461 | 153 | 155 | 391 | 92 | ذكور | حضر | |
| | | Female | 736 | 0 | 37 | 37 | 8 | 0 | 55 | 96 | 104 | 372 | 26 | إناث | | |
| | | Total | 4290 | 0 | 217 | 611 | 943 | 613 | 516 | 249 | 259 | 763 | 118 | جملة | | |
| Rural | Male | 7214 | 0 | 189 | 1133 | 1902 | 1384 | 1064 | 381 | 336 | 742 | 83 | ذكور | ريف | | |
| | Female | 1168 | 0 | 12 | 30 | 23 | 100 | 72 | 200 | 250 | 414 | 68 | إناث | | | |
| | Total | 8382 | 0 | 201 | 1163 | 1924 | 1484 | 1136 | 582 | 585 | 1156 | 151 | جملة | | | |
| Total | Male | 10768 | 0 | 369 | 1707 | 2836 | 1997 | 1525 | 534 | 491 | 1133 | 175 | ذكور | جملة | | |
| | Female | 1904 | 0 | 49 | 68 | 31 | 100 | 127 | 296 | 354 | 786 | 93 | إناث | | | |
| | Total | 12671 | 0 | 418 | 1775 | 2867 | 2097 | 1652 | 831 | 845 | 1919 | 268 | جملة | | | |



تقدير المشتغلين بأجر (15 سنة فأكثر) طبقاً لأقسام المهن الرئيسية والنوع بكل محافظة وإجمالى الجمهورية (حضر/ريف)

Estimation of employee (15 years & above) according to the main occupations and Gender in each governorate & republic total (urban / rural)

| Cont. table no.(14) | | No.(00) | | العدد بالمئات | | | | | | | | | | تابع جدول رقم (١٤) | | |
|---------------------|--------------------|---------|-------------------|--------------------------------------|-----|------|------|------|------|-----|------|------|-----|--------------------|-------------|-------------------|
| Governorates | Place of residence | Gender | الإجمالي Total | Main occupationsأقسام المهن الرئيسية | | | | | | | | | | النوع | محل الإقامة | محافظات الجمهورية |
| | | | | X | 9 | 8 | 7 | 6 | 5 | 4 | 3 | 2 | 1 | | | |
| Sharkia | Urban | Male | 3207 | 0 | 167 | 380 | 607 | 256 | 447 | 148 | 319 | 717 | 167 | ذكور | حضر | الشرقية |
| | | Female | 847 | 0 | 15 | 19 | 4 | 4 | 48 | 115 | 91 | 507 | 43 | إناث | | |
| | | Total | 4054 | 0 | 183 | 398 | 610 | 261 | 495 | 264 | 410 | 1224 | 209 | جملة | | |
| | Rural | Male | 10672 | 0 | 451 | 1867 | 2202 | 2687 | 1283 | 401 | 712 | 888 | 182 | ذكور | ريف | |
| | | Female | 1333 | 0 | 34 | 43 | 26 | 60 | 66 | 196 | 256 | 603 | 48 | إناث | | |
| | | Total | 12005 | 0 | 485 | 1909 | 2228 | 2747 | 1349 | 597 | 968 | 1491 | 231 | جملة | | |
| | Total | Male | 13880 | 0 | 619 | 2246 | 2808 | 2944 | 1729 | 549 | 1031 | 1605 | 349 | ذكور | جملة | |
| | | Female | 2179 | 0 | 49 | 61 | 30 | 65 | 114 | 311 | 347 | 1110 | 91 | إناث | | |
| | | Total | 16059 | 0 | 668 | 2308 | 2839 | 3008 | 1844 | 861 | 1378 | 2715 | 440 | جملة | | |
| Kalyoubia | Urban | Male | 4496 | 0 | 191 | 913 | 904 | 28 | 851 | 357 | 474 | 592 | 185 | ذكور | حضر | القليوبية |
| | | Female | 1166 | 0 | 77 | 70 | 11 | 4 | 89 | 141 | 172 | 527 | 75 | إناث | | |
| | | Total | 5661 | 0 | 269 | 984 | 916 | 32 | 940 | 498 | 645 | 1119 | 260 | جملة | | |
| | Rural | Male | 6539 | 0 | 399 | 1244 | 1530 | 360 | 1258 | 347 | 544 | 759 | 97 | ذكور | ريف | |
| | | Female | 1036 | 0 | 110 | 74 | 39 | 36 | 121 | 79 | 139 | 429 | 7 | إناث | | |
| | | Total | 7575 | 0 | 509 | 1318 | 1569 | 397 | 1380 | 426 | 684 | 1188 | 105 | جملة | | |
| | Total | Male | 11035 | 0 | 590 | 2157 | 2434 | 389 | 2110 | 704 | 1018 | 1351 | 282 | ذكور | جملة | |
| | | Female | 2201 | 0 | 187 | 145 | 50 | 40 | 210 | 220 | 311 | 957 | 82 | إناث | | |
| | | Total | 13236 | 0 | 777 | 2302 | 2484 | 428 | 2320 | 924 | 1329 | 2307 | 364 | جملة | | |
| Kafr- El-Sheik | Urban | Male | 1182 | 0 | 37 | 155 | 246 | 31 | 181 | 108 | 70 | 293 | 62 | ذكور | حضر | كفر الشيخ |
| | | Female | 467 | 0 | 7 | 0 | 3 | 3 | 27 | 74 | 67 | 245 | 40 | إناث | | |
| | | Total | 1649 | 0 | 44 | 155 | 249 | 34 | 208 | 182 | 137 | 538 | 102 | جملة | | |
| | Rural | Male | 4482 | 0 | 258 | 361 | 997 | 1249 | 689 | 189 | 199 | 438 | 101 | ذكور | ريف | |
| | | Female | 797 | 0 | 19 | 6 | 6 | 246 | 77 | 90 | 91 | 252 | 10 | إناث | | |
| | | Total | 5279 | 0 | 277 | 368 | 1003 | 1494 | 766 | 279 | 290 | 690 | 111 | جملة | | |
| | Total | Male | 5664 | 0 | 295 | 516 | 1243 | 1280 | 870 | 297 | 268 | 731 | 164 | ذكور | جملة | |
| | | Female | 1265 | 0 | 26 | 6 | 9 | 249 | 104 | 165 | 158 | 497 | 50 | إناث | | |
| | | Total | 6929 | 0 | 321 | 523 | 1252 | 1529 | 974 | 462 | 427 | 1228 | 213 | جملة | | |



تقدير المشتغلين بأجر (15 سنة فأكثر) طبقاً لأقسام المهن الرئيسية والنوع بكل محافظة وإجمالي الجمهورية (حضر/ريف)

Estimation of employee (15 years & above) according to the main occupations and Gender in each governorate & republic total (urban / rural)

| Cont table no.(14) | | | No.(00) | | العند بالمنات | | | | | | | | | | تابع جدول رقم (١٤) | | |
|--------------------|--------------------|--------|-------------------|--|---------------|------|------|------|------|-----|------|------|-----|-------|----------------------|----------------------|--|
| Governorates | Place of residence | Gender | الإجمالي Total | أقسام المهن الرئيسية Main occupations | | | | | | | | | | النوع | محل الإقامة | محافظات الجمهورية | |
| | | | | X | 9 | 8 | 7 | 6 | 5 | 4 | 3 | 2 | 1 | | | | |
| Gharbia | Urban | Male | 2512 | 0 | 165 | 538 | 529 | 40 | 427 | 119 | 186 | 447 | 61 | ذكور | حضر | الغربية | |
| | | Female | 919 | 0 | 40 | 129 | 12 | 0 | 103 | 93 | 138 | 367 | 37 | إناث | | | |
| | | Total | 3431 | 0 | 206 | 667 | 541 | 40 | 530 | 212 | 323 | 814 | 98 | جملة | | | |
| | Rural | Male | 6362 | 0 | 503 | 980 | 1499 | 519 | 1192 | 280 | 508 | 780 | 102 | ذكور | ريف | | |
| | | Female | 1481 | 0 | 43 | 97 | 11 | 188 | 134 | 149 | 287 | 532 | 40 | إناث | | | |
| | | Total | 7843 | 0 | 546 | 1077 | 1510 | 707 | 1326 | 428 | 796 | 1312 | 141 | جملة | | | |
| | Total | Male | 8875 | 0 | 669 | 1518 | 2028 | 559 | 1619 | 399 | 694 | 1227 | 162 | ذكور | جملة | | |
| | | Female | 2400 | 0 | 83 | 226 | 23 | 188 | 237 | 242 | 425 | 899 | 77 | إناث | | | |
| | | Total | 11275 | 0 | 752 | 1744 | 2051 | 746 | 1856 | 640 | 1119 | 2126 | 239 | جملة | | | |
| Menoufia | Urban | Male | 1550 | 0 | 70 | 216 | 309 | 36 | 230 | 131 | 119 | 371 | 67 | ذكور | حضر | المنوفية | |
| | | Female | 647 | 0 | 12 | 21 | 8 | 0 | 42 | 111 | 55 | 370 | 29 | إناث | | | |
| | | Total | 2197 | 0 | 83 | 237 | 317 | 36 | 272 | 242 | 174 | 741 | 96 | جملة | | | |
| | Rural | Male | 6631 | 0 | 342 | 1218 | 1454 | 498 | 1219 | 396 | 536 | 807 | 162 | ذكور | ريف | | |
| | | Female | 1090 | 0 | 56 | 49 | 30 | 69 | 105 | 146 | 143 | 458 | 34 | إناث | | | |
| | | Total | 7722 | 0 | 399 | 1267 | 1484 | 567 | 1324 | 542 | 679 | 1265 | 196 | جملة | | | |
| | Total | Male | 8181 | 0 | 413 | 1434 | 1763 | 534 | 1449 | 526 | 654 | 1178 | 230 | ذكور | جملة | | |
| | | Female | 1738 | 0 | 69 | 69 | 38 | 69 | 148 | 257 | 199 | 828 | 63 | إناث | | | |
| | | Total | 9919 | 0 | 481 | 1503 | 1800 | 603 | 1596 | 783 | 853 | 2006 | 292 | جملة | | | |
| Behira | Urban | Male | 2283 | 0 | 114 | 394 | 511 | 207 | 461 | 88 | 202 | 249 | 57 | ذكور | حضر | البحيرة | |
| | | Female | 394 | 0 | 7 | 0 | 4 | 0 | 24 | 62 | 69 | 216 | 12 | إناث | | | |
| | | Total | 2677 | 0 | 121 | 394 | 515 | 207 | 485 | 151 | 270 | 465 | 69 | جملة | | | |
| | Rural | Male | 9722 | 0 | 467 | 1339 | 2149 | 3018 | 1270 | 284 | 463 | 571 | 159 | ذكور | ريف | | |
| | | Female | 843 | 0 | 39 | 26 | 29 | 73 | 54 | 66 | 156 | 380 | 19 | إناث | | | |
| | | Total | 10565 | 0 | 507 | 1365 | 2179 | 3091 | 1324 | 350 | 620 | 951 | 178 | جملة | | | |
| | Total | Male | 12004 | 0 | 582 | 1734 | 2661 | 3225 | 1730 | 372 | 665 | 820 | 216 | ذكور | جملة | | |
| | | Female | 1237 | 0 | 47 | 26 | 33 | 73 | 78 | 129 | 225 | 596 | 31 | إناث | | | |
| | | Total | 13242 | 0 | 628 | 1759 | 2694 | 3298 | 1809 | 501 | 890 | 1416 | 247 | جملة | | | |



تقدير المشتغلين بأجر (15 سنة فأكثر) طبقاً لأقسام المهن الرئيسية والنوع بكل محافظة وإجمالى الجمهورية (حضر/ريف)

Estimation of employee (15 years & above) according to the main occupations and Gender in each governorate & republic total (urban / rural)

Cont table no.(14)

No.(00)

العدد بالمئات

تابع جدول رقم (١٤)

| Governorates | Place of residence | Gender | الإجمالى Total | Main occupationsأقسام المهن الرئيسية | | | | | | | | | | النوع | محل الإقامة | محافظات الجمهورية |
|--------------|--------------------|--------|-------------------|--------------------------------------|------|------|------|-----|------|------|------|------|-----|-------|-------------|-------------------|
| | | | | X | 9 | 8 | 7 | 6 | 5 | 4 | 3 | 2 | 1 | | | |
| Ismaelia | Urban | Male | 1021 | 0 | 34 | 154 | 174 | 45 | 195 | 99 | 100 | 163 | 57 | ذكور | حضر | الإسماعيلية |
| | | Female | 369 | 0 | 3 | 21 | 3 | 2 | 14 | 86 | 60 | 160 | 20 | إناث | | |
| | | Total | 1390 | 0 | 37 | 175 | 176 | 47 | 209 | 185 | 160 | 323 | 77 | جملة | | |
| | Rural | Male | 1523 | 0 | 93 | 227 | 202 | 485 | 184 | 82 | 123 | 83 | 44 | ذكور | ريف | |
| | | Female | 293 | 0 | 31 | 47 | 3 | 45 | 7 | 26 | 57 | 66 | 12 | إناث | | |
| | | Total | 1816 | 0 | 124 | 273 | 204 | 529 | 191 | 108 | 180 | 150 | 56 | جملة | | |
| | Total | Male | 2543 | 0 | 127 | 381 | 375 | 530 | 378 | 181 | 224 | 246 | 101 | ذكور | جملة | |
| | | Female | 662 | 0 | 33 | 67 | 5 | 47 | 21 | 113 | 117 | 226 | 32 | إناث | | |
| | | Total | 3205 | 0 | 160 | 448 | 381 | 577 | 400 | 293 | 341 | 473 | 133 | جملة | | |
| Giza | Urban | Male | 9699 | 0 | 547 | 1355 | 2010 | 69 | 2238 | 792 | 1108 | 1245 | 336 | ذكور | حضر | الجيزة |
| | | Female | 1998 | 0 | 151 | 117 | 33 | 0 | 219 | 375 | 242 | 779 | 83 | إناث | | |
| | | Total | 11697 | 0 | 699 | 1471 | 2043 | 69 | 2457 | 1166 | 1349 | 2024 | 419 | جملة | | |
| | Rural | Male | 6592 | 0 | 535 | 971 | 2041 | 489 | 1204 | 305 | 501 | 453 | 92 | ذكور | ريف | |
| | | Female | 553 | 0 | 69 | 43 | 13 | 0 | 96 | 40 | 83 | 210 | 0 | إناث | | |
| | | Total | 7145 | 0 | 604 | 1015 | 2054 | 489 | 1300 | 345 | 584 | 663 | 92 | جملة | | |
| | Total | Male | 16291 | 0 | 1082 | 2326 | 4051 | 558 | 3442 | 1096 | 1609 | 1698 | 428 | ذكور | جملة | |
| | | Female | 2552 | 0 | 220 | 160 | 46 | 0 | 315 | 415 | 324 | 989 | 83 | إناث | | |
| | | Total | 18843 | 0 | 1302 | 2486 | 4097 | 558 | 3757 | 1511 | 1933 | 2687 | 511 | جملة | | |
| Beni -Souf | Urban | Male | 1413 | 0 | 42 | 113 | 643 | 51 | 125 | 62 | 108 | 206 | 62 | ذكور | حضر | بنى سويف |
| | | Female | 359 | 0 | 21 | 0 | 0 | 3 | 19 | 46 | 58 | 169 | 43 | إناث | | |
| | | Total | 1773 | 0 | 63 | 113 | 643 | 55 | 144 | 108 | 166 | 375 | 105 | جملة | | |
| | Rural | Male | 3913 | 0 | 276 | 371 | 1471 | 378 | 667 | 142 | 246 | 302 | 59 | ذكور | ريف | |
| | | Female | 541 | 0 | 29 | 6 | 3 | 99 | 29 | 49 | 114 | 192 | 20 | إناث | | |
| | | Total | 4455 | 0 | 305 | 377 | 1474 | 477 | 696 | 192 | 359 | 494 | 80 | جملة | | |
| | Total | Male | 5327 | 0 | 318 | 483 | 2115 | 430 | 792 | 205 | 354 | 509 | 121 | ذكور | جملة | |
| | | Female | 901 | 0 | 50 | 6 | 3 | 102 | 48 | 95 | 172 | 361 | 64 | إناث | | |
| | | Total | 6227 | 0 | 369 | 489 | 2118 | 531 | 841 | 300 | 525 | 870 | 185 | جملة | | |



تقدير المشتغلين بأجر (15 سنة فأكثر) طبقاً لأقسام المهن الرئيسية والنوع بكل محافظة وإجمالى الجمهورية (حضر/ ريف)

Estimation of employee (15 years & above) according to the main occupations and Gender in each overnorate & republic total (urban / rural)

| Cont table no.(14) | | No.(00) | | العدد بالمئات | | | | | | | | | | تابع جدول رقم (١٤) | | |
|--------------------|--------------------|---------|-------------------|--------------------------------------|-----|-----|------|------|------|-----|-----|------|-----|--------------------|-------------|-------------------|
| Governorates | Place of residence | Gender | الإجمالى Total | Main occupationsأقسام المهن الرئيسية | | | | | | | | | | النوع | محل الإقامة | محافظات الجمهورية |
| | | | | X | 9 | 8 | 7 | 6 | 5 | 4 | 3 | 2 | 1 | | | |
| Fayoum | Urban | Male | 1483 | 0 | 56 | 165 | 662 | 121 | 156 | 72 | 105 | 124 | 21 | ذكور | حضر | الفيوم |
| | | Female | 244 | 0 | 16 | 13 | 0 | 0 | 15 | 29 | 63 | 99 | 9 | إناث | | |
| | | Total | 1727 | 0 | 72 | 178 | 662 | 121 | 171 | 101 | 168 | 223 | 30 | جملة | | |
| | Rural | Male | 5528 | 0 | 179 | 469 | 2373 | 1459 | 563 | 97 | 153 | 207 | 28 | ذكور | ريف | |
| | | Female | 243 | 0 | 30 | 6 | 6 | 3 | 30 | 15 | 23 | 121 | 9 | إناث | | |
| | | Total | 5771 | 0 | 209 | 475 | 2379 | 1462 | 593 | 112 | 176 | 328 | 37 | جملة | | |
| | Total | Male | 7011 | 0 | 235 | 634 | 3035 | 1580 | 719 | 170 | 258 | 331 | 49 | ذكور | جملة | |
| | | Female | 487 | 0 | 46 | 19 | 6 | 3 | 45 | 43 | 86 | 219 | 18 | إناث | | |
| | | Total | 7498 | 0 | 281 | 653 | 3041 | 1583 | 764 | 213 | 344 | 551 | 67 | جملة | | |
| Menia | Urban | Male | 1717 | 0 | 71 | 213 | 512 | 101 | 339 | 92 | 140 | 200 | 49 | ذكور | حضر | المنيا |
| | | Female | 368 | 0 | 13 | 6 | 0 | 0 | 30 | 68 | 28 | 210 | 13 | إناث | | |
| | | Total | 2084 | 0 | 84 | 219 | 512 | 101 | 369 | 159 | 167 | 410 | 62 | جملة | | |
| | Rural | Male | 8018 | 0 | 464 | 576 | 2215 | 2061 | 1527 | 190 | 288 | 564 | 132 | ذكور | ريف | |
| | | Female | 790 | 0 | 16 | 30 | 3 | 72 | 69 | 85 | 125 | 362 | 26 | إناث | | |
| | | Total | 8808 | 0 | 481 | 606 | 2219 | 2133 | 1597 | 275 | 413 | 927 | 158 | جملة | | |
| | Total | Male | 9735 | 0 | 535 | 789 | 2727 | 2162 | 1866 | 282 | 428 | 764 | 181 | ذكور | جملة | |
| | | Female | 1158 | 0 | 30 | 36 | 3 | 72 | 99 | 153 | 153 | 572 | 40 | إناث | | |
| | | Total | 10893 | 0 | 565 | 825 | 2730 | 2235 | 1966 | 435 | 580 | 1337 | 220 | جملة | | |
| Asyout | Urban | Male | 2237 | 0 | 96 | 247 | 781 | 102 | 385 | 89 | 200 | 280 | 57 | ذكور | حضر | أسيوط |
| | | Female | 462 | 0 | 4 | 0 | 4 | 0 | 21 | 95 | 115 | 215 | 8 | إناث | | |
| | | Total | 2699 | 0 | 100 | 247 | 785 | 102 | 407 | 184 | 314 | 495 | 65 | جملة | | |
| | Rural | Male | 6477 | 0 | 201 | 583 | 2356 | 1860 | 772 | 167 | 203 | 267 | 69 | ذكور | ريف | |
| | | Female | 411 | 0 | 6 | 0 | 10 | 0 | 34 | 46 | 117 | 195 | 3 | إناث | | |
| | | Total | 6889 | 0 | 207 | 583 | 2366 | 1860 | 807 | 213 | 320 | 461 | 72 | جملة | | |
| | Total | Male | 8715 | 0 | 297 | 830 | 3137 | 1962 | 1157 | 256 | 403 | 547 | 126 | ذكور | جملة | |
| | | Female | 873 | 0 | 10 | 0 | 14 | 0 | 56 | 142 | 231 | 410 | 11 | إناث | | |
| | | Total | 9588 | 0 | 307 | 830 | 3151 | 1962 | 1213 | 397 | 634 | 957 | 136 | جملة | | |



تقدير المشتغلين بأجر (15 سنة فأكثر) طبقاً لأقسام المهن الرئيسية والنوع بكل محافظة وإجمالي الجمهورية (حضر/ريف)

Estimation of employee (15 years & above) according to the main occupations and Gender in each governorate & republic total (urban / rural)

| Cont table no.(14) | | | No.(00) | | العُدد بالآلاف | | | | | | | | | | تابع جدول رقم (١٤) | |
|--------------------|--------------------|--------|-------------------|--------------------------------------|----------------|-----|------|------|------|-----|-----|------|------|-------|----------------------|----------------------|
| Governorates | Place of residence | Gender | الإجمالي Total | أقسام المهن الرئيسيةMain occupations | | | | | | | | | | النوع | محل الإقامة | محافظات الجمهورية |
| | | | | X | 9 | 8 | 7 | 6 | 5 | 4 | 3 | 2 | 1 | | | |
| Suhag | Urban | Male | 1605 | 0 | 92 | 143 | 435 | 26 | 314 | 138 | 117 | 283 | 57 | ذكور | حضر | سوهاج |
| | | Female | 468 | 0 | 0 | 0 | 0 | 16 | 102 | 34 | 274 | 43 | إناث | | | |
| | | Total | 2073 | 0 | 92 | 143 | 435 | 26 | 329 | 240 | 151 | 557 | 100 | جملة | | |
| | Rural | Male | 7009 | 0 | 261 | 599 | 2583 | 1906 | 830 | 170 | 163 | 381 | 117 | ذكور | ريف | |
| | | Female | 293 | 0 | 0 | 0 | 0 | 4 | 28 | 76 | 186 | 0 | إناث | | | |
| | | Total | 7303 | 0 | 261 | 599 | 2583 | 1906 | 834 | 198 | 239 | 567 | 117 | جملة | | |
| | Total | Male | 8615 | 0 | 353 | 742 | 3018 | 1931 | 1144 | 308 | 280 | 664 | 174 | ذكور | جملة | |
| | | Female | 761 | 0 | 0 | 0 | 0 | 19 | 130 | 110 | 459 | 43 | إناث | | | |
| | | Total | 9376 | 0 | 353 | 742 | 3018 | 1931 | 1163 | 438 | 390 | 1124 | 217 | جملة | | |
| Qena | Urban | Male | 984 | 0 | 40 | 101 | 285 | 104 | 123 | 83 | 74 | 123 | 52 | ذكور | حضر | قنا |
| | | Female | 240 | 0 | 3 | 0 | 3 | 0 | 20 | 29 | 23 | 147 | 15 | إناث | | |
| | | Total | 1224 | 0 | 43 | 101 | 288 | 104 | 143 | 111 | 97 | 270 | 67 | جملة | | |
| | Rural | Male | 5243 | 0 | 116 | 302 | 1762 | 1619 | 542 | 155 | 271 | 386 | 90 | ذكور | ريف | |
| | | Female | 202 | 0 | 3 | 0 | 3 | 0 | 19 | 18 | 34 | 116 | 9 | إناث | | |
| | | Total | 5446 | 0 | 119 | 302 | 1765 | 1619 | 561 | 174 | 305 | 502 | 99 | جملة | | |
| | Total | Male | 6227 | 0 | 155 | 404 | 2047 | 1723 | 665 | 238 | 345 | 509 | 142 | ذكور | جملة | |
| | | Female | 442 | 0 | 6 | 0 | 6 | 0 | 39 | 47 | 57 | 263 | 24 | إناث | | |
| | | Total | 6670 | 0 | 161 | 404 | 2053 | 1723 | 704 | 285 | 402 | 771 | 166 | جملة | | |
| Aswan | Urban | Male | 1186 | 0 | 65 | 139 | 303 | 114 | 237 | 86 | 108 | 105 | 29 | ذكور | حضر | أسوان |
| | | Female | 206 | 0 | 3 | 0 | 2 | 0 | 3 | 39 | 39 | 103 | 18 | إناث | | |
| | | Total | 1392 | 0 | 67 | 139 | 305 | 114 | 240 | 125 | 147 | 208 | 47 | جملة | | |
| | Rural | Male | 1750 | 0 | 87 | 208 | 342 | 631 | 209 | 45 | 105 | 92 | 30 | ذكور | ريف | |
| | | Female | 164 | 0 | 2 | 0 | 0 | 0 | 2 | 19 | 53 | 86 | 2 | إناث | | |
| | | Total | 1914 | 0 | 90 | 208 | 342 | 631 | 211 | 64 | 158 | 178 | 32 | جملة | | |
| | Total | Male | 2936 | 0 | 152 | 347 | 645 | 745 | 446 | 131 | 213 | 197 | 59 | ذكور | جملة | |
| | | Female | 371 | 0 | 5 | 0 | 2 | 0 | 5 | 57 | 92 | 189 | 20 | إناث | | |
| | | Total | 3306 | 0 | 157 | 347 | 647 | 745 | 451 | 188 | 305 | 386 | 79 | جملة | | |



تقدير المستغلين بأجر (15 سنة فأكثر) طبقاً لأقسام المهن الرئيسية والنوع بكل محافظة وإجمالى الجمهورية (حضر/ريف)

Estimation of employee (15 years & above) according to the main occupations and Gender in each governorate & republic total (urban / rural)

| Cont table no.(14) | | No.(00) | | العدد بالآمات | | | | | | | | | | تابع آءول رقم (١٤) | | |
|--------------------|--------------------|---------|-------------------|---------------------------------------|-----|-----|-----|------|-----|-----|-----|-----|----|----------------------|-------------|------------------|
| Governorates | Place of residence | Gender | الإآمالى Total | Main occupations أقسام المهن الرئيسية | | | | | | | | | | النوع | محل الإقامة | مآفظات الجمهورية |
| | | | | X | 9 | 8 | 7 | 6 | 5 | 4 | 3 | 2 | 1 | | | |
| Luxor | Urban | Male | 1267 | 0 | 123 | 89 | 245 | 252 | 223 | 86 | 100 | 116 | 33 | ذكور | حضر | الأقصر |
| | | Female | 206 | 0 | 0 | 2 | 2 | 0 | 9 | 27 | 49 | 108 | 8 | إناآ | | |
| | | Total | 1473 | 0 | 123 | 91 | 247 | 252 | 231 | 113 | 149 | 225 | 42 | آملة | | |
| | Rural | Male | 1916 | 0 | 157 | 155 | 236 | 881 | 221 | 41 | 100 | 96 | 28 | ذكور | ريف | |
| | | Female | 129 | 0 | 11 | 2 | 6 | 0 | 24 | 17 | 15 | 54 | 0 | إناآ | | |
| | | Total | 2045 | 0 | 168 | 157 | 242 | 881 | 245 | 58 | 116 | 149 | 28 | آملة | | |
| | Total | Male | 3182 | 0 | 280 | 244 | 480 | 1133 | 444 | 127 | 201 | 212 | 61 | ذكور | آملة | |
| | | Female | 335 | 0 | 11 | 4 | 9 | 0 | 32 | 44 | 64 | 162 | 8 | إناآ | | |
| | | Total | 3517 | 0 | 291 | 248 | 489 | 1133 | 476 | 171 | 265 | 374 | 70 | آملة | | |
| Red Sea | Urban | Male | 852 | 0 | 43 | 122 | 130 | 58 | 155 | 46 | 99 | 136 | 63 | ذكور | حضر | البحر الأحمر |
| | | Female | 158 | 0 | 6 | 2 | 0 | 0 | 18 | 18 | 32 | 77 | 4 | إناآ | | |
| | | Total | 1010 | 0 | 49 | 124 | 130 | 58 | 173 | 64 | 131 | 214 | 67 | آملة | | |
| | Total | Male | 852 | 0 | 43 | 122 | 130 | 58 | 155 | 46 | 99 | 136 | 63 | ذكور | آملة | |
| | | Female | 158 | 0 | 6 | 2 | 0 | 0 | 18 | 18 | 32 | 77 | 4 | إناآ | | |
| | | Total | 1010 | 0 | 49 | 124 | 130 | 58 | 173 | 64 | 131 | 214 | 67 | آملة | | |
| | Urban | Male | 226 | 0 | 17 | 21 | 39 | 11 | 18 | 17 | 30 | 61 | 12 | ذكور | حضر | |
| | | Female | 129 | 0 | 4 | 0 | 0 | 0 | 4 | 27 | 15 | 70 | 9 | إناآ | | |
| | | Total | 355 | 0 | 22 | 21 | 39 | 11 | 22 | 43 | 45 | 131 | 20 | آملة | | |
| El-wadi El-Gidid | Rural | Male | 288 | 0 | 18 | 29 | 51 | 79 | 23 | 16 | 29 | 30 | 13 | ذكور | ريف | الوآى آآآ |
| | | Female | 58 | 0 | 1 | 0 | 0 | 0 | 0 | 7 | 22 | 25 | 2 | إناآ | | |
| | | Total | 346 | 0 | 19 | 29 | 51 | 79 | 23 | 23 | 50 | 55 | 16 | آملة | | |
| | Total | Male | 515 | 0 | 36 | 50 | 89 | 90 | 41 | 33 | 58 | 92 | 25 | ذكور | آملة | |
| | | Female | 187 | 0 | 6 | 0 | 0 | 0 | 4 | 34 | 37 | 95 | 11 | إناآ | | |
| | | Total | 701 | 0 | 41 | 50 | 89 | 90 | 46 | 66 | 96 | 186 | 36 | آملة | | |



تقدير المشتغلين بأجر (15 سنة فأكثر) طبقاً لأقسام المهن الرئيسية والنوع بكل محافظة وإجمالي الجمهورية (حضر/ريف)

Estimation of employee (15 years & above) according to the main occupations and Gender in each governorate & republic total (urban / rural)

| Cont table no.(14) | | | No.(00) | العدد بالمئات | | | | | | | | | | تابع جدول رقم (١٤) | | |
|--------------------|--------------------|--------|-------------------|--------------------------------------|----|----|-----|-----|-----|----|----|----|------|----------------------|-------------|----------------------|
| Governorates | Place of residence | Gender | الإجمالي Total | Main occupationsأقسام المهن الرئيسية | | | | | | | | | | النوع | محل الإقامة | محافظات الجمهورية |
| | | | | X | 9 | 8 | 7 | 6 | 5 | 4 | 3 | 2 | 1 | | | |
| Matrouh | Urban | Male | 552 | 0 | 23 | 68 | 205 | 48 | 106 | 11 | 51 | 24 | 15 | ذكور | حضر | مطروح |
| | | Female | 46 | 0 | 0 | 0 | 0 | 3 | 10 | 11 | 21 | 0 | إناث | | | |
| | | Total | 598 | 0 | 23 | 68 | 205 | 48 | 109 | 21 | 63 | 45 | 15 | جملة | | |
| | Rural | Male | 352 | 0 | 22 | 0 | 145 | 160 | 0 | 0 | 0 | 15 | 10 | ذكور | ريف | |
| | | Female | 0 | 0 | 0 | 0 | 0 | 0 | 0 | 0 | 0 | 0 | 0 | إناث | | |
| | | Total | 352 | 0 | 22 | 0 | 145 | 160 | 0 | 0 | 0 | 15 | 10 | جملة | | |
| | Total | Male | 905 | 0 | 45 | 68 | 350 | 209 | 106 | 11 | 51 | 39 | 25 | ذكور | جملة | |
| | | Female | 46 | 0 | 0 | 0 | 0 | 0 | 3 | 10 | 11 | 21 | 0 | إناث | | |
| | | Total | 950 | 0 | 45 | 68 | 350 | 209 | 109 | 21 | 63 | 60 | 25 | جملة | | |
| | Urban | Male | 130 | 0 | 5 | 19 | 21 | 2 | 25 | 13 | 28 | 7 | 11 | ذكور | حضر | |
| | | Female | 43 | 0 | 3 | 0 | 0 | 0 | 2 | 5 | 15 | 14 | 3 | إناث | | |
| | | Total | 172 | 0 | 9 | 19 | 21 | 2 | 26 | 18 | 43 | 21 | 14 | جملة | | |
| South Sinai | Rural | Male | 98 | 0 | 4 | 10 | 2 | 2 | 21 | 15 | 17 | 18 | 9 | ذكور | ريف | جنوب سيناء |
| | | Female | 24 | 0 | 0 | 0 | 0 | 0 | 3 | 2 | 3 | 12 | 4 | إناث | | |
| | | Total | 122 | 0 | 4 | 10 | 2 | 2 | 24 | 17 | 20 | 30 | 13 | جملة | | |
| | Total | Male | 228 | 0 | 9 | 28 | 24 | 4 | 46 | 28 | 45 | 25 | 20 | ذكور | جملة | |
| | | Female | 66 | 0 | 3 | 0 | 0 | 0 | 5 | 7 | 19 | 26 | 7 | إناث | | |
| | | Total | 295 | 0 | 12 | 28 | 24 | 4 | 51 | 35 | 63 | 51 | 27 | جملة | | |



تقدير المشتغلين بأجر (15 سنة فأكثر) طبقاً لأقسام النشاط الإقتصادي والنوع بكل محافظة وإجمالى الجمهورية (حضر/ريف)

Estimation of employee (15 years & above) according to economic activity and Gender in each governorate & republic total (urban / rural)

| Table no.(15) | | | No.(00) | | | | | | | | | | | العدد بالمئات | | (جدول رقم ١٥) | |
|---------------|--------------------|--------|---------|------|------|-------|-------|-------|------|------|-------|-----|-------|---------------|-------------|-------------------|------------|
| Governorates | Place of residence | Gender | اقتصادى | | | | | | | | | | | النوع | محل الإقامة | محافظات الجمهورية | |
| | | | ك | ى | ط | ح | ز | و | هـ | د | ج | ب | أ | | | | |
| | | | K | J | I | H | G | F | E | D | C | B | A | | | | |
| Total | Urban | Male | 1038 | 1392 | 4097 | 8629 | 11704 | 10260 | 1049 | 1063 | 13556 | 195 | 3064 | ذكور | حضر | إجمالي الجمهورية | |
| | | Female | 344 | 355 | 151 | 239 | 1175 | 260 | 113 | 91 | 1540 | 11 | 94 | إناث | | | |
| | | Total | 1381 | 1747 | 4248 | 8868 | 12879 | 10520 | 1162 | 1153 | 15096 | 206 | 3159 | جملة | | | |
| | Rural | Male | 541 | 476 | 3064 | 8073 | 8392 | 22142 | 1185 | 896 | 14179 | 406 | 23103 | ذكور | ريف | | |
| | | Female | 151 | 33 | 38 | 50 | 621 | 54 | 61 | 37 | 765 | 0 | 1199 | إناث | | | |
| | | Total | 692 | 509 | 3103 | 8123 | 9013 | 22196 | 1245 | 933 | 14944 | 406 | 24303 | جملة | | | |
| | Total | Male | 1579 | 1868 | 7161 | 16702 | 20096 | 32403 | 2234 | 1958 | 27735 | 600 | 26168 | ذكور | جملة | | |
| | | Female | 494 | 388 | 189 | 289 | 1796 | 313 | 174 | 128 | 2304 | 11 | 1294 | إناث | | | |
| | | Total | 2073 | 2256 | 7351 | 16991 | 21892 | 32716 | 2408 | 2086 | 30039 | 611 | 27461 | جملة | | | |
| Cairo | Urban | Male | 306 | 485 | 905 | 2154 | 2885 | 1884 | 312 | 218 | 2958 | 57 | 43 | ذكور | حضر | القاهرة | |
| | | Female | 137 | 202 | 55 | 112 | 329 | 157 | 54 | 16 | 412 | 6 | 5 | إناث | | | |
| | | Total | 442 | 687 | 961 | 2266 | 3214 | 2041 | 367 | 234 | 3370 | 63 | 48 | جملة | | | |
| | Total | Male | 306 | 485 | 905 | 2154 | 2885 | 1884 | 312 | 218 | 2958 | 57 | 43 | ذكور | جملة | | |
| | | Female | 137 | 202 | 55 | 112 | 329 | 157 | 54 | 16 | 412 | 6 | 5 | إناث | | | |
| | | Total | 442 | 687 | 961 | 2266 | 3214 | 2041 | 367 | 234 | 3370 | 63 | 48 | جملة | | | |
| | Urban | Male | 110 | 133 | 685 | 1694 | 1805 | 1034 | 143 | 207 | 2006 | 33 | 213 | ذكور | حضر | | الأسكندرية |
| | | Female | 27 | 34 | 27 | 55 | 210 | 8 | 19 | 12 | 311 | 0 | 0 | إناث | | | |
| | | Total | 137 | 167 | 712 | 1749 | 2015 | 1042 | 163 | 219 | 2317 | 33 | 213 | جملة | | | |
| Total | Male | 110 | 133 | 685 | 1694 | 1805 | 1034 | 143 | 207 | 2006 | 33 | 213 | ذكور | جملة | | | |
| | Female | 27 | 34 | 27 | 55 | 210 | 8 | 19 | 12 | 311 | 0 | 0 | إناث | | | | |
| | Total | 137 | 167 | 712 | 1749 | 2015 | 1042 | 163 | 219 | 2317 | 33 | 213 | جملة | | | | |
| Port Said | Urban | Male | 26 | 22 | 59 | 245 | 246 | 44 | 10 | 17 | 214 | 10 | 51 | ذكور | حضر | بورسعيد | |
| | | Female | 7 | 2 | 7 | 11 | 21 | 0 | 0 | 2 | 67 | 0 | 4 | إناث | | | |
| | | Total | 33 | 24 | 65 | 256 | 266 | 44 | 10 | 19 | 281 | 10 | 56 | جملة | | | |
| | Total | Male | 26 | 22 | 59 | 245 | 246 | 44 | 10 | 17 | 214 | 10 | 51 | ذكور | جملة | | |
| | | Female | 7 | 2 | 7 | 11 | 21 | 0 | 0 | 2 | 67 | 0 | 4 | إناث | | | |
| | | Total | 33 | 24 | 65 | 256 | 266 | 44 | 10 | 19 | 281 | 10 | 56 | جملة | | | |



تقدير المشتغلين بأجر (15 سنة فأكثر) طبقاً لأقسام النشاط الإقتصادي والنوع بكل محافظة وإجمالي الجمهورية (حضر/ريف)

Estimation of employee (15 years & above) according to Economic activity and Gender in each governorate & republic total (urban / rural)

| Cont. table no.(15) | | | No.(00) | | | | | | | | | | | | العدد بالآلاف | | تابع جدول رقم (١٥) | |
|---------------------|--------------------|--------|-------------------|-------------------|--------|--------|--------|--------|--------|--------|--------|--------|--------|--------|---------------|-------------|----------------------|--|
| Governorates | Place of residence | Gender | الإجمالي Total | Economic activity | | | | | | | | | | | النوع | محل الإقامة | محافظات الجمهورية | |
| | | | | ت X | ش U | ر T | ق S | ص R | ف Q | ع P | س O | ن N | م M | ل L | | | | |
| Republic Total | Urban | Male | 74456 | 463 | 12 | 1103 | 1704 | 615 | 2057 | 4204 | 4683 | 1232 | 2172 | 165 | ذكور | حضر | إجمالي الجمهورية | |
| | | Female | 17783 | 77 | 6 | 360 | 194 | 149 | 3049 | 6209 | 2455 | 217 | 658 | 39 | إناث | | | |
| | | Total | 92240 | 540 | 18 | 1463 | 1899 | 764 | 5106 | 10413 | 7138 | 1448 | 2830 | 203 | جملة | | | |
| | Rural | Male | 102199 | 297 | 0 | 333 | 2610 | 369 | 1715 | 5751 | 6835 | 878 | 885 | 71 | ذكور | ريف | | |
| | | Female | 11863 | 22 | 0 | 119 | 57 | 102 | 2613 | 4710 | 1052 | 46 | 119 | 14 | إناث | | | |
| | | Total | 114062 | 319 | 0 | 452 | 2667 | 471 | 4328 | 10461 | 7886 | 924 | 1004 | 85 | جملة | | | |
| | Total | Male | 176656 | 760 | 12 | 1437 | 4314 | 984 | 3772 | 9955 | 11518 | 2110 | 3057 | 235 | ذكور | جملة | | |
| | | Female | 29646 | 99 | 6 | 479 | 251 | 251 | 5662 | 10919 | 3506 | 263 | 777 | 53 | إناث | | | |
| | | Total | 206302 | 859 | 18 | 1915 | 4565 | 1235 | 9434 | 20873 | 15024 | 2373 | 3833 | 288 | جملة | | | |
| Cairo | Urban | Male | 16943 | 260 | 12 | 571 | 474 | 203 | 476 | 526 | 938 | 358 | 877 | 40 | ذكور | حضر | القاهرة | |
| | | Female | 3998 | 58 | 6 | 77 | 22 | 56 | 586 | 888 | 455 | 109 | 236 | 21 | إناث | | | |
| | | Total | 20941 | 318 | 18 | 648 | 496 | 259 | 1062 | 1414 | 1394 | 467 | 1113 | 61 | جملة | | | |
| | Total | Male | 16943 | 260 | 12 | 571 | 474 | 203 | 476 | 526 | 938 | 358 | 877 | 40 | ذكور | جملة | | |
| | | Female | 3998 | 58 | 6 | 77 | 22 | 56 | 586 | 888 | 455 | 109 | 236 | 21 | إناث | | | |
| | | Total | 20941 | 318 | 18 | 648 | 496 | 259 | 1062 | 1414 | 1394 | 467 | 1113 | 61 | جملة | | | |
| Alexandria | Urban | Male | 10316 | 72 | 0 | 149 | 190 | 106 | 278 | 484 | 341 | 207 | 399 | 25 | ذكور | حضر | الأسكندرية | |
| | | Female | 2221 | 8 | 0 | 81 | 35 | 21 | 429 | 617 | 194 | 39 | 93 | 0 | إناث | | | |
| | | Total | 12537 | 80 | 0 | 231 | 225 | 127 | 706 | 1101 | 535 | 246 | 492 | 25 | جملة | | | |
| | Total | Male | 10316 | 72 | 0 | 149 | 190 | 106 | 278 | 484 | 341 | 207 | 399 | 25 | ذكور | جملة | | |
| | | Female | 2221 | 8 | 0 | 81 | 35 | 21 | 429 | 617 | 194 | 39 | 93 | 0 | إناث | | | |
| | | Total | 12537 | 80 | 0 | 231 | 225 | 127 | 706 | 1101 | 535 | 246 | 492 | 25 | جملة | | | |
| Port Said | Urban | Male | 1312 | 2 | 0 | 44 | 17 | 10 | 27 | 90 | 115 | 31 | 34 | 0 | ذكور | حضر | بورسعيد | |
| | | Female | 487 | 0 | 0 | 18 | 4 | 0 | 70 | 173 | 79 | 14 | 2 | 5 | إناث | | | |
| | | Total | 1799 | 2 | 0 | 62 | 21 | 10 | 97 | 263 | 194 | 45 | 36 | 5 | جملة | | | |
| | Total | Male | 1312 | 2 | 0 | 44 | 17 | 10 | 27 | 90 | 115 | 31 | 34 | 0 | ذكور | جملة | | |
| | | Female | 487 | 0 | 0 | 18 | 4 | 0 | 70 | 173 | 79 | 14 | 2 | 5 | إناث | | | |
| | | Total | 1799 | 2 | 0 | 62 | 21 | 10 | 97 | 263 | 194 | 45 | 36 | 5 | جملة | | | |



تقدير المشتغلين بأجر (15 سنة فأكثر) طبقاً لأقسام النشاط الإقتصادي والنوع بكل محافظة وإجمالي الجمهورية (حضر/ريف)

Estimation of employee (15 years & above) according to Economic activity and Gender in each governorate & republic total (urban / rural)

Cont. Table no.(15)

No.(00)

العدد بالمئات

تابع جدول رقم (١٥)

| Governorates | Place of residence | Gender | Economic activity | | | | | | | | | | | النوع | محل الإقامة | محافظات الجمهورية |
|--------------|--------------------|--------|-------------------|----|-----|------|------|------|-----|-----|------|----|------|-------|-------------|-------------------|
| | | | ك | ى | ط | ح | ز | و | هـ | د | ج | ب | أ | | | |
| suez | Urban | Male | 17 | 9 | 69 | 208 | 166 | 173 | 19 | 61 | 515 | 24 | 32 | ذكور | حضر | السويس |
| | | Female | 0 | 8 | 0 | 10 | 28 | 2 | 0 | 8 | 39 | 2 | 0 | إناث | | |
| | | Total | 17 | 17 | 69 | 219 | 195 | 175 | 19 | 69 | 554 | 26 | 32 | جملة | | |
| | Total | Male | 17 | 9 | 69 | 208 | 166 | 173 | 19 | 61 | 515 | 24 | 32 | ذكور | جملة | |
| | | Female | 0 | 8 | 0 | 10 | 28 | 2 | 0 | 8 | 39 | 2 | 0 | إناث | | |
| | | Total | 17 | 17 | 69 | 219 | 195 | 175 | 19 | 69 | 554 | 26 | 32 | جملة | | |
| Damietta | Urban | Male | 5 | 5 | 55 | 96 | 134 | 235 | 8 | 5 | 298 | 5 | 129 | ذكور | حضر | دمياط |
| | | Female | 9 | 0 | 2 | 2 | 19 | 0 | 2 | 2 | 9 | 0 | 0 | إناث | | |
| | | Total | 14 | 5 | 57 | 98 | 153 | 235 | 10 | 8 | 308 | 5 | 129 | جملة | | |
| | Rural | Male | 5 | 2 | 49 | 207 | 141 | 258 | 13 | 13 | 508 | 11 | 378 | ذكور | ريف | |
| | | Female | 4 | 0 | 5 | 0 | 19 | 0 | 0 | 0 | 14 | 0 | 89 | إناث | | |
| | | Total | 9 | 2 | 53 | 207 | 160 | 258 | 13 | 13 | 522 | 11 | 468 | جملة | | |
| Dakahlia | Total | Male | 10 | 7 | 104 | 303 | 275 | 493 | 21 | 18 | 806 | 16 | 507 | ذكور | جملة | الدقهلية |
| | | Female | 14 | 0 | 7 | 2 | 37 | 0 | 2 | 2 | 24 | 0 | 89 | إناث | | |
| | | Total | 24 | 7 | 111 | 305 | 313 | 493 | 23 | 21 | 830 | 16 | 597 | جملة | | |
| | Urban | Male | 21 | 34 | 121 | 371 | 592 | 528 | 38 | 37 | 611 | 0 | 651 | ذكور | حضر | |
| | | Female | 4 | 8 | 0 | 4 | 29 | 0 | 0 | 4 | 41 | 0 | 8 | إناث | | |
| | | Total | 25 | 42 | 121 | 375 | 621 | 528 | 38 | 41 | 652 | 0 | 659 | جملة | | |
| | Rural | Male | 37 | 29 | 197 | 661 | 755 | 1369 | 114 | 66 | 1063 | 12 | 1474 | ذكور | ريف | |
| | | Female | 15 | 0 | 4 | 8 | 38 | 0 | 8 | 0 | 53 | 0 | 111 | إناث | | |
| | | Total | 52 | 29 | 200 | 668 | 793 | 1369 | 122 | 66 | 1116 | 12 | 1585 | جملة | | |
| | Total | Male | 58 | 63 | 318 | 1032 | 1347 | 1897 | 153 | 103 | 1674 | 12 | 2125 | ذكور | جملة | |
| | | Female | 19 | 8 | 4 | 12 | 67 | 0 | 8 | 4 | 94 | 0 | 120 | إناث | | |
| | | Total | 77 | 71 | 322 | 1043 | 1414 | 1897 | 160 | 107 | 1768 | 12 | 2245 | جملة | | |



تقدير المشتغلين بأجر (15 سنة فأكثر) طبقاً لأقسام النشاط الإقتصادي والنوع بكل محافظة وإجمالي الجمهورية (حضر/ريف)

Estimation of employee (15 years & above) according to Economic activity and Gender in each governorate & republic total (urban / rural)

Cont table no.(15)

No.(00)

العدد بالمئات

تابع جدول رقم (١٥)

| Governorates | Place of residence | Gender | الإجمالي Total | Economic activity | | | | | | | | | | | النوع | محل الإقامة | محافظة الجمهورية |
|--------------|--------------------|--------|-------------------|-------------------|--------|--------|--------|--------|--------|--------|--------|--------|--------|--------|--------|-------------|------------------|
| | | | | ت X | ش U | ر T | ق S | ص R | ف Q | ع P | س O | ن N | م M | ل L | | | |
| suez | Urban | Male | 1562 | 2 | 0 | 11 | 26 | 4 | 26 | 56 | 82 | 26 | 35 | 2 | ذكور | حضر | السويس |
| | | Female | 322 | 2 | 0 | 0 | 4 | 2 | 42 | 119 | 43 | 2 | 8 | 0 | إناث | | |
| | | Total | 1884 | 4 | 0 | 11 | 30 | 6 | 68 | 175 | 125 | 28 | 43 | 2 | جملة | | |
| | Total | Male | 1562 | 2 | 0 | 11 | 26 | 4 | 26 | 56 | 82 | 26 | 35 | 2 | ذكور | الجملة | |
| | | Female | 322 | 2 | 0 | 0 | 4 | 2 | 42 | 119 | 43 | 2 | 8 | 0 | إناث | | |
| | | Total | 1884 | 4 | 0 | 11 | 30 | 6 | 68 | 175 | 125 | 28 | 43 | 2 | جملة | | |
| Damietta | Urban | Male | 1167 | 0 | 0 | 2 | 18 | 10 | 18 | 81 | 38 | 5 | 19 | 0 | ذكور | حضر | دمياط |
| | | Female | 286 | 0 | 0 | 2 | 2 | 7 | 61 | 116 | 49 | 0 | 2 | 0 | إناث | | |
| | | Total | 1453 | 0 | 0 | 5 | 20 | 17 | 79 | 198 | 87 | 5 | 21 | 0 | جملة | | |
| | Rural | Male | 1869 | 0 | 0 | 2 | 34 | 8 | 23 | 113 | 52 | 18 | 28 | 5 | ذكور | ريف | |
| | | Female | 411 | 0 | 0 | 5 | 0 | 0 | 71 | 155 | 39 | 5 | 5 | 0 | إناث | | |
| | | Total | 2279 | 0 | 0 | 7 | 34 | 8 | 93 | 268 | 91 | 23 | 33 | 5 | جملة | | |
| Dakahlia | Total | Male | 3035 | 0 | 0 | 5 | 52 | 18 | 41 | 195 | 91 | 23 | 47 | 5 | ذكور | الجملة | الدقهلية |
| | | Female | 697 | 0 | 0 | 7 | 2 | 7 | 131 | 271 | 88 | 5 | 7 | 0 | إناث | | |
| | | Total | 3732 | 0 | 0 | 12 | 54 | 25 | 172 | 465 | 178 | 28 | 54 | 5 | جملة | | |
| | Urban | Male | 3554 | 0 | 0 | 17 | 30 | 12 | 90 | 185 | 148 | 28 | 38 | 0 | ذكور | حضر | |
| | | Female | 736 | 0 | 0 | 25 | 13 | 4 | 172 | 339 | 72 | 4 | 4 | 4 | إناث | | |
| | | Total | 4290 | 0 | 0 | 42 | 43 | 16 | 262 | 524 | 219 | 32 | 42 | 4 | جملة | | |
| Rural | Male | 7214 | 0 | 0 | 12 | 139 | 33 | 190 | 505 | 476 | 39 | 41 | 4 | ذكور | ريف | | |
| | Female | 1168 | 0 | 0 | 0 | 8 | 19 | 314 | 450 | 125 | 4 | 11 | 0 | إناث | | | |
| | Total | 8382 | 0 | 0 | 12 | 147 | 52 | 504 | 955 | 601 | 43 | 52 | 4 | جملة | | | |
| Total | Male | 10768 | 0 | 0 | 29 | 169 | 45 | 280 | 690 | 623 | 67 | 79 | 4 | ذكور | الجملة | | |
| | Female | 1904 | 0 | 0 | 25 | 21 | 23 | 486 | 790 | 197 | 8 | 15 | 4 | إناث | | | |
| | Total | 12671 | 0 | 0 | 54 | 190 | 68 | 766 | 1479 | 820 | 75 | 94 | 8 | جملة | | | |



تقدير المشتغلين بأجر (15 سنة فأكثر) طبقاً لأقسام النشاط الإقتصادي والنوع بكل محافظة وإجمالي الجمهورية (حضر/ريف)

Estimation of employee (15 years & above) according to Economic activity and Gender in each governorate & republic total (urban / rural)

تابع جدول رقم (١٥) العدد بالآمات No.(00) Cont. table no.(15)

| Governorates | Place of residence | Gender | Economic activity | | | | | | | | | | | النوع | محل الإقامة | محافظات الجمهورية |
|-----------------|--------------------|--------|-------------------|-----|-----|------|------|------|-----|-----|------|----|------|-------|-------------|-------------------|
| | | | ك | ى | ط | ح | ز | و | هـ | د | ج | ب | أ | | | |
| Sharkia | Urban | Male | 42 | 29 | 76 | 230 | 389 | 436 | 0 | 51 | 720 | 0 | 310 | ذكور | حضر | الشرقية |
| | | Female | 11 | 0 | 0 | 8 | 47 | 8 | 0 | 0 | 51 | 0 | 12 | إناث | | |
| | | Total | 53 | 29 | 76 | 239 | 437 | 444 | 0 | 51 | 770 | 0 | 322 | جملة | | |
| | Rural | Male | 35 | 12 | 210 | 904 | 684 | 1433 | 116 | 66 | 2155 | 12 | 2764 | ذكور | ريف | |
| | | Female | 22 | 0 | 0 | 4 | 31 | 4 | 0 | 4 | 65 | 0 | 68 | إناث | | |
| | | Total | 58 | 12 | 210 | 908 | 715 | 1437 | 116 | 70 | 2220 | 12 | 2832 | جملة | | |
| | Total | Male | 77 | 41 | 286 | 1135 | 1073 | 1869 | 116 | 117 | 2874 | 12 | 3074 | ذكور | جملة | |
| | | Female | 34 | 0 | 0 | 12 | 78 | 12 | 0 | 4 | 115 | 0 | 80 | إناث | | |
| | | Total | 111 | 41 | 286 | 1147 | 1151 | 1882 | 116 | 120 | 2990 | 12 | 3154 | جملة | | |
| Kalyoubia | Urban | Male | 44 | 107 | 285 | 532 | 626 | 593 | 73 | 68 | 1236 | 8 | 33 | ذكور | حضر | |
| | | Female | 23 | 4 | 11 | 4 | 48 | 11 | 4 | 8 | 142 | 0 | 0 | إناث | | |
| | | Total | 67 | 111 | 296 | 536 | 674 | 604 | 76 | 75 | 1378 | 8 | 33 | جملة | | |
| | Rural | Male | 63 | 100 | 256 | 735 | 682 | 833 | 75 | 101 | 1849 | 11 | 428 | ذكور | ريف | |
| | | Female | 7 | 18 | 0 | 7 | 82 | 11 | 4 | 0 | 144 | 0 | 58 | إناث | | |
| | | Total | 70 | 118 | 256 | 742 | 765 | 844 | 78 | 101 | 1994 | 11 | 485 | جملة | | |
| | Total | Male | 107 | 207 | 541 | 1266 | 1308 | 1426 | 147 | 168 | 3085 | 19 | 460 | ذكور | جملة | |
| | | Female | 30 | 21 | 11 | 11 | 130 | 22 | 7 | 8 | 286 | 0 | 58 | إناث | | |
| | | Total | 137 | 229 | 552 | 1278 | 1438 | 1448 | 155 | 176 | 3371 | 19 | 518 | جملة | | |
| Kafr - El-Sheik | Urban | Male | 8 | 4 | 54 | 111 | 160 | 162 | 30 | 12 | 191 | 3 | 41 | ذكور | حضر | كفر الشيخ |
| | | Female | 3 | 0 | 4 | 0 | 16 | 0 | 0 | 3 | 10 | 0 | 11 | إناث | | |
| | | Total | 11 | 4 | 58 | 111 | 177 | 162 | 30 | 15 | 202 | 3 | 52 | جملة | | |
| | Rural | Male | 7 | 7 | 207 | 286 | 341 | 844 | 45 | 18 | 323 | 7 | 1312 | ذكور | ريف | |
| | | Female | 7 | 0 | 0 | 3 | 32 | 0 | 0 | 0 | 13 | 0 | 252 | إناث | | |
| | | Total | 13 | 7 | 207 | 289 | 373 | 844 | 45 | 18 | 336 | 7 | 1564 | جملة | | |
| | Total | Male | 15 | 11 | 262 | 398 | 501 | 1006 | 75 | 30 | 515 | 10 | 1353 | ذكور | جملة | |
| | | Female | 10 | 0 | 4 | 3 | 48 | 0 | 0 | 3 | 23 | 0 | 262 | إناث | | |
| | | Total | 24 | 11 | 266 | 401 | 549 | 1006 | 75 | 33 | 538 | 10 | 1616 | جملة | | |



تقدير المشتغلين بأجر (15 سنة فأكثر) طبقاً لأقسام النشاط الأقتصادي والنوع بكل محافظة وإجمالي الجمهورية (حضر/ريف)

Estimation of employee (15 years & above) according to Economic activity and Gender in each governorate & republic total (urban / rural)

Cont table no.(15) No.(00) العدد بالمئات (١٥) تابع جدول رقم

| Governorates | Place of residence | Gender | الإجمالي Total | Economic activity | | | | | | | | | | | النوع | محل الإقامة | محافظات الجمهورية | |
|-----------------|--------------------|--------|-------------------|-------------------|--------|--------|--------|--------|--------|--------|--------|--------|--------|--------|-------|-------------|-------------------|-----------|
| | | | | ت X | ش U | ر T | ق S | ص R | ف Q | ع P | س O | ن N | م M | ل L | | | | |
| Sharkia | Urban | Male | 3207 | 29 | 0 | 4 | 116 | 13 | 108 | 361 | 205 | 29 | 51 | 8 | ذكور | حضر | الشرقية | |
| | | Female | 847 | 0 | 0 | 0 | 7 | 4 | 173 | 421 | 92 | 4 | 8 | 0 | إناث | | | |
| | | Total | 4054 | 29 | 0 | 4 | 123 | 17 | 281 | 783 | 297 | 32 | 59 | 8 | جملة | | | |
| | Rural | Male | 10672 | 106 | 0 | 22 | 349 | 12 | 148 | 787 | 700 | 74 | 70 | 12 | ذكور | ريف | | |
| | | Female | 1333 | 4 | 0 | 0 | 3 | 23 | 317 | 656 | 128 | 0 | 3 | 0 | إناث | | | |
| | | Total | 12005 | 110 | 0 | 22 | 353 | 35 | 465 | 1443 | 829 | 74 | 74 | 12 | جملة | | | |
| | Total | Male | 13880 | 135 | 0 | 26 | 465 | 25 | 255 | 1149 | 905 | 102 | 121 | 20 | ذكور | الجملة | | |
| | | Female | 2179 | 4 | 0 | 0 | 11 | 26 | 491 | 1077 | 220 | 4 | 11 | 0 | إناث | | | |
| | | Total | 16059 | 139 | 0 | 26 | 476 | 51 | 746 | 2226 | 1126 | 106 | 133 | 20 | جملة | | | |
| | Kalyoubia | Urban | Male | 4496 | 20 | 0 | 27 | 120 | 16 | 108 | 163 | 256 | 73 | 88 | 20 | ذكور | | حضر |
| Female | | | 1166 | 4 | 0 | 34 | 14 | 7 | 212 | 415 | 160 | 0 | 63 | 4 | إناث | | | |
| Total | | | 5661 | 24 | 0 | 61 | 134 | 23 | 320 | 578 | 416 | 73 | 151 | 24 | جملة | | | |
| Rural | | Male | 6539 | 29 | 0 | 7 | 137 | 22 | 109 | 410 | 457 | 89 | 134 | 11 | ذكور | ريف | | |
| | | Female | 1036 | 4 | 0 | 22 | 14 | 7 | 187 | 390 | 57 | 7 | 14 | 4 | إناث | | | |
| | | Total | 7575 | 33 | 0 | 29 | 152 | 29 | 295 | 800 | 514 | 97 | 148 | 15 | جملة | | | |
| Total | | Male | 11035 | 49 | 0 | 34 | 258 | 38 | 217 | 573 | 713 | 162 | 222 | 32 | ذكور | الجملة | | |
| | | Female | 2201 | 7 | 0 | 55 | 28 | 14 | 399 | 805 | 217 | 7 | 78 | 8 | إناث | | | |
| | | Total | 13236 | 57 | 0 | 90 | 286 | 53 | 615 | 1377 | 930 | 169 | 299 | 39 | جملة | | | |
| Kafr - El-Sheik | | Urban | Male | 1182 | 4 | 0 | 17 | 10 | 11 | 77 | 142 | 103 | 7 | 35 | 0 | ذكور | حضر | كفر الشيخ |
| | Female | | 467 | 0 | 0 | 10 | 0 | 3 | 86 | 186 | 100 | 0 | 35 | 0 | إناث | | | |
| | Total | | 1649 | 4 | 0 | 27 | 10 | 14 | 163 | 327 | 203 | 7 | 69 | 0 | جملة | | | |
| | Rural | Male | 4482 | 21 | 0 | 24 | 186 | 15 | 51 | 343 | 372 | 25 | 46 | 0 | ذكور | ريف | | |
| | | Female | 797 | 3 | 0 | 16 | 7 | 3 | 146 | 243 | 68 | 0 | 6 | 0 | إناث | | | |
| | | Total | 5279 | 24 | 0 | 40 | 193 | 18 | 198 | 586 | 439 | 25 | 52 | 0 | جملة | | | |
| | Total | Male | 5664 | 24 | 0 | 42 | 196 | 26 | 128 | 485 | 475 | 32 | 81 | 0 | ذكور | الجملة | | |
| | | Female | 1265 | 3 | 0 | 25 | 7 | 6 | 232 | 429 | 167 | 0 | 41 | 0 | إناث | | | |
| | | Total | 6929 | 28 | 0 | 67 | 203 | 32 | 360 | 913 | 642 | 32 | 122 | 0 | جملة | | | |



تقدير المشتغلين بأجر (15 سنة فأكثر) طبقاً لأقسام النشاط الاقتصادي والنوع بكل محافظة وإجمالى الجمهورية (حضر/ريف)

Estimation of employee (15 years & above) according to Economic activity and Gender in each governorate & republic total (urban / rural)

| Cont. table no.(15) | | No.(00) | | العدد بالمئات | | | | | | | | | | تابع جدول رقم (١٥) | | |
|---------------------|--------------------|---------|---------|---------------|------|------|------|------|-----|------|------|------|-------|----------------------|------------------|----------|
| Governorates | Place of residence | Gender | اقتصادى | | | | | | | | | | النوع | محل الإقامة | محافظة الجمهورية | |
| | | | ك | ى | ط | ح | ز | و | هـ | د | ج | ب | | | | أ |
| | | | K | J | I | H | G | F | E | D | C | B | A | | | |
| Gharbia | Urban | Male | 22 | 27 | 146 | 314 | 520 | 254 | 9 | 18 | 628 | 0 | 44 | ذكور | حضر | الغربية |
| | | Female | 8 | 4 | 4 | 4 | 77 | 0 | 0 | 0 | 174 | 0 | 4 | إناث | | |
| | | Total | 30 | 32 | 150 | 318 | 597 | 254 | 9 | 18 | 802 | 0 | 48 | جملة | | |
| | Rural | Male | 42 | 36 | 150 | 593 | 874 | 960 | 122 | 60 | 1213 | 8 | 578 | ذكور | ريف | |
| | | Female | 15 | 0 | 4 | 4 | 101 | 4 | 18 | 11 | 104 | 0 | 202 | إناث | | |
| | | Total | 57 | 36 | 154 | 596 | 975 | 964 | 140 | 71 | 1317 | 8 | 780 | جملة | | |
| Menoufia | Total | Male | 64 | 64 | 297 | 906 | 1393 | 1214 | 131 | 78 | 1841 | 8 | 622 | ذكور | جملة | المنوفية |
| | | Female | 23 | 4 | 8 | 8 | 178 | 4 | 18 | 11 | 278 | 0 | 206 | إناث | | |
| | | Total | 86 | 68 | 304 | 914 | 1571 | 1218 | 149 | 89 | 2119 | 8 | 828 | جملة | | |
| | Urban | Male | 39 | 20 | 53 | 132 | 239 | 162 | 13 | 17 | 341 | 0 | 45 | ذكور | حضر | |
| | | Female | 8 | 4 | 0 | 5 | 30 | 0 | 5 | 15 | 40 | 0 | 9 | إناث | | |
| | | Total | 47 | 24 | 53 | 137 | 269 | 162 | 18 | 32 | 380 | 0 | 53 | جملة | | |
| Behira | Rural | Male | 41 | 112 | 216 | 526 | 630 | 1065 | 179 | 169 | 1525 | 20 | 597 | ذكور | ريف | البحيرة |
| | | Female | 19 | 4 | 11 | 0 | 79 | 7 | 19 | 11 | 82 | 0 | 80 | إناث | | |
| | | Total | 60 | 116 | 227 | 526 | 710 | 1072 | 197 | 180 | 1608 | 20 | 676 | جملة | | |
| | Total | Male | 80 | 133 | 269 | 658 | 869 | 1227 | 191 | 186 | 1866 | 20 | 641 | ذكور | جملة | |
| | | Female | 27 | 8 | 11 | 5 | 110 | 7 | 23 | 26 | 122 | 0 | 88 | إناث | | |
| | | Total | 107 | 140 | 280 | 663 | 979 | 1234 | 215 | 213 | 1988 | 20 | 730 | جملة | | |
| Behira | Urban | Male | 8 | 21 | 133 | 303 | 402 | 337 | 16 | 42 | 309 | 13 | 244 | ذكور | حضر | البحيرة |
| | | Female | 0 | 0 | 0 | 4 | 15 | 0 | 0 | 4 | 4 | 0 | 0 | إناث | | |
| | | Total | 8 | 21 | 133 | 307 | 417 | 337 | 16 | 46 | 313 | 13 | 244 | جملة | | |
| | Rural | Male | 45 | 27 | 205 | 858 | 703 | 1642 | 78 | 115 | 1151 | 26 | 3159 | ذكور | ريف | |
| | | Female | 7 | 4 | 0 | 0 | 47 | 0 | 0 | 7 | 62 | 0 | 77 | إناث | | |
| | | Total | 52 | 30 | 205 | 858 | 750 | 1642 | 78 | 123 | 1213 | 26 | 3236 | جملة | | |
| Total | Male | 53 | 48 | 338 | 1161 | 1105 | 1979 | 94 | 157 | 1460 | 39 | 3403 | ذكور | جملة | | |
| | Female | 7 | 4 | 0 | 4 | 62 | 0 | 0 | 11 | 66 | 0 | 77 | إناث | | | |
| | Total | 60 | 51 | 338 | 1165 | 1167 | 1979 | 94 | 168 | 1526 | 39 | 3480 | جملة | | | |



تقدير المشتغلين بأجر (15 سنة فأكثر) طبقاً لأقسام النشاط الاقتصادي والنوع بكل محافظة وإجمالى الجمهورية (حضر/ريف)

Estimation of employee (15 years & above) according to Economic activity and Gender in each governorat & republic total (urban / rural)

Cont. table no.(15)

No.(00)

العدد بالآلاف

تابع جدول رقم (١٥)

| Governorates | Place of residence | Gender | الإجمالي Total | Economic activity | | | | | | | | | | | النوع | محل الإقامة | محافظات الجمهورية |
|--------------|--------------------|--------|-------------------|-------------------|--------|--------|--------|--------|--------|--------|--------|--------|--------|--------|--------|-------------|-------------------|
| | | | | ت X | ش U | ر T | ق S | ص R | ف Q | ع P | س O | ن N | م M | ل L | | | |
| Gharbia | Urban | Male | 2512 | 0 | 0 | 5 | 41 | 13 | 49 | 202 | 144 | 40 | 37 | 0 | ذكور | حضر | الغربية |
| | | Female | 919 | 0 | 0 | 20 | 24 | 4 | 175 | 295 | 106 | 8 | 12 | 0 | إناث | | |
| | | Total | 3431 | 0 | 0 | 25 | 65 | 17 | 224 | 497 | 250 | 48 | 50 | 0 | جملة | | |
| | Rural | Male | 6362 | 8 | 0 | 16 | 198 | 47 | 195 | 417 | 712 | 58 | 72 | 4 | ذكور | ريف | |
| | | Female | 1481 | 0 | 0 | 15 | 7 | 18 | 348 | 485 | 123 | 7 | 11 | 4 | إناث | | |
| | | Total | 7843 | 8 | 0 | 30 | 205 | 65 | 543 | 903 | 835 | 65 | 83 | 8 | جملة | | |
| Menoufia | Total | Male | 8875 | 8 | 0 | 21 | 239 | 60 | 244 | 619 | 856 | 98 | 109 | 4 | ذكور | الجملة | المنوفية |
| | | Female | 2400 | 0 | 0 | 35 | 31 | 22 | 524 | 780 | 229 | 15 | 23 | 4 | إناث | | |
| | | Total | 11275 | 8 | 0 | 55 | 270 | 82 | 767 | 1400 | 1085 | 114 | 132 | 8 | جملة | | |
| | Urban | Male | 1550 | 0 | 0 | 9 | 31 | 0 | 50 | 182 | 157 | 10 | 45 | 4 | ذكور | حضر | |
| | | Female | 647 | 0 | 0 | 0 | 0 | 4 | 121 | 256 | 142 | 0 | 9 | 0 | إناث | | |
| | | Total | 2197 | 0 | 0 | 9 | 31 | 4 | 172 | 438 | 300 | 10 | 53 | 4 | جملة | | |
| Behira | Rural | Male | 6631 | 12 | 0 | 8 | 165 | 32 | 161 | 359 | 585 | 102 | 123 | 4 | ذكور | ريف | البحيرة |
| | | Female | 1090 | 4 | 0 | 23 | 0 | 4 | 234 | 398 | 97 | 11 | 7 | 0 | إناث | | |
| | | Total | 7722 | 16 | 0 | 31 | 165 | 36 | 395 | 757 | 683 | 113 | 131 | 4 | جملة | | |
| | Total | Male | 8181 | 12 | 0 | 17 | 196 | 32 | 211 | 541 | 743 | 112 | 168 | 8 | ذكور | الجملة | |
| | | Female | 1738 | 4 | 0 | 23 | 0 | 8 | 355 | 654 | 240 | 11 | 16 | 0 | إناث | | |
| | | Total | 9919 | 16 | 0 | 39 | 196 | 40 | 566 | 1195 | 982 | 123 | 184 | 8 | جملة | | |
| Behira | Urban | Male | 2283 | 0 | 0 | 8 | 33 | 9 | 59 | 105 | 190 | 4 | 46 | 0 | ذكور | حضر | البحيرة |
| | | Female | 394 | 0 | 0 | 4 | 8 | 11 | 80 | 189 | 60 | 4 | 11 | 0 | إناث | | |
| | | Total | 2677 | 0 | 0 | 13 | 41 | 20 | 139 | 294 | 250 | 8 | 58 | 0 | جملة | | |
| | Rural | Male | 9722 | 18 | 0 | 63 | 302 | 49 | 164 | 347 | 641 | 68 | 52 | 7 | ذكور | ريف | |
| | | Female | 843 | 0 | 0 | 18 | 4 | 11 | 182 | 333 | 80 | 4 | 7 | 0 | إناث | | |
| | | Total | 10565 | 18 | 0 | 81 | 306 | 60 | 347 | 680 | 721 | 71 | 60 | 7 | جملة | | |
| Total | Male | 12004 | 18 | 0 | 71 | 335 | 58 | 224 | 452 | 832 | 72 | 99 | 7 | ذكور | الجملة | | |
| | Female | 1237 | 0 | 0 | 22 | 12 | 23 | 262 | 522 | 140 | 8 | 19 | 0 | إناث | | | |
| | Total | 13242 | 18 | 0 | 93 | 347 | 80 | 486 | 974 | 972 | 79 | 117 | 7 | جملة | | | |



تقدير المشتغلين بأجر (15 سنة فأكثر) طبقاً لأقسام النشاط الاقتصادي والنوع بكل محافظة وإجمالى الجمهورية (حضر/ريف)

Estimation of employee (15 years & above) according to Economic activity and Gender in each governorate & republic total (urban / rural)

Cont table no.(15)

No.(00)

العدد بالآلاف

تابع جدول رقم (١٥)

| Governorates | Place of residence | Gender | اقتصادى النشاط الإقتصادي | | | | | | | | | | | النوع | محل الإقامة | محافظات الجمهورية |
|--------------|--------------------|--------|--------------------------|--------|--------|--------|--------|--------|---------|--------|--------|--------|--------|-------|-------------|-------------------|
| | | | ك K | ى J | ط I | ح H | ز G | و F | هـ E | د D | ج C | ب B | أ A | | | |
| Ismaelia | Urban | Male | 8 | 12 | 37 | 114 | 150 | 129 | 21 | 34 | 151 | 0 | 56 | ذكور | حضر | الإسماعيلية |
| | | Female | 5 | 12 | 2 | 3 | 2 | 0 | 5 | 5 | 30 | 0 | 2 | إناث | | |
| | | Total | 13 | 24 | 39 | 117 | 153 | 129 | 26 | 38 | 181 | 0 | 58 | جملة | | |
| | Rural | Male | 10 | 7 | 12 | 140 | 66 | 194 | 14 | 39 | 205 | 2 | 516 | ذكور | ريف | |
| | | Female | 7 | 2 | 0 | 0 | 5 | 0 | 0 | 0 | 72 | 0 | 53 | إناث | | |
| | | Total | 16 | 10 | 12 | 140 | 71 | 194 | 14 | 39 | 276 | 2 | 569 | جملة | | |
| | Total | Male | 18 | 20 | 49 | 254 | 217 | 324 | 35 | 72 | 356 | 2 | 571 | ذكور | جملة | |
| | | Female | 11 | 14 | 2 | 3 | 7 | 0 | 5 | 5 | 102 | 0 | 56 | إناث | | |
| | | Total | 29 | 34 | 51 | 257 | 224 | 324 | 40 | 77 | 458 | 2 | 627 | جملة | | |
| Giza | Urban | Male | 190 | 353 | 688 | 822 | 1869 | 1042 | 108 | 118 | 2120 | 15 | 88 | ذكور | حضر | الجيزة |
| | | Female | 55 | 61 | 23 | 10 | 200 | 69 | 5 | 5 | 173 | 0 | 9 | إناث | | |
| | | Total | 245 | 414 | 710 | 832 | 2069 | 1111 | 113 | 122 | 2292 | 15 | 97 | جملة | | |
| | Rural | Male | 71 | 58 | 260 | 483 | 910 | 1039 | 86 | 49 | 1870 | 14 | 530 | ذكور | ريف | |
| | | Female | 13 | 0 | 13 | 0 | 44 | 22 | 4 | 4 | 74 | 0 | 0 | إناث | | |
| | | Total | 85 | 58 | 273 | 483 | 954 | 1060 | 90 | 53 | 1944 | 14 | 530 | جملة | | |
| | Total | Male | 262 | 411 | 948 | 1305 | 2779 | 2080 | 195 | 166 | 3990 | 29 | 618 | ذكور | جملة | |
| | | Female | 68 | 61 | 36 | 10 | 244 | 91 | 9 | 9 | 247 | 0 | 9 | إناث | | |
| | | Total | 330 | 471 | 984 | 1315 | 3023 | 2171 | 204 | 175 | 4237 | 29 | 627 | جملة | | |
| Beni -Souf | Urban | Male | 22 | 19 | 42 | 81 | 128 | 493 | 9 | 9 | 213 | 0 | 58 | ذكور | حضر | بنى سويف |
| | | Female | 6 | 0 | 3 | 0 | 9 | 0 | 0 | 0 | 6 | 0 | 7 | إناث | | |
| | | Total | 28 | 19 | 45 | 81 | 137 | 493 | 9 | 9 | 219 | 0 | 65 | جملة | | |
| | Rural | Male | 27 | 9 | 142 | 258 | 329 | 1298 | 30 | 36 | 478 | 6 | 408 | ذكور | ريف | |
| | | Female | 9 | 0 | 0 | 6 | 9 | 0 | 0 | 0 | 18 | 0 | 107 | إناث | | |
| | | Total | 36 | 9 | 142 | 264 | 338 | 1298 | 30 | 36 | 496 | 6 | 515 | جملة | | |
| | Total | Male | 49 | 28 | 184 | 339 | 457 | 1790 | 39 | 45 | 691 | 6 | 466 | ذكور | جملة | |
| | | Female | 15 | 0 | 3 | 6 | 18 | 0 | 0 | 0 | 24 | 0 | 114 | إناث | | |
| | | Total | 64 | 28 | 187 | 345 | 475 | 1790 | 39 | 45 | 714 | 6 | 580 | جملة | | |



تقدير المشتغلين بأجر (15 سنة فأكثر) طبقاً لأقسام النشاط الاقتصادي والنوع بكل محافظة وإجمالي الجمهورية (حضر/ريف)

Estimation of employee (15 years & above) according to Economic activity and Gender in each governorate & republic total (urban / rural)

Cont table no.(15) No.(00) العدد بالآمات تابع آءول رقم (١٥)

| Governorates | Place of residence | Gender | الإجمالي Total | اأقسام النشاط الإاآصاءى | | | | | | | | | | | النوع | مآل الإقامة | مآفآات الجمهورية |
|--------------|--------------------|--------|-------------------|-------------------------|--------|--------|--------|--------|--------|--------|--------|--------|--------|--------|--------|-------------|------------------|
| | | | | ت X | ش U | ر T | ق S | ص R | ف Q | ع P | س O | ن N | م M | ل L | | | |
| Ismaelia | Urban | Male | 1021 | 5 | 0 | 3 | 18 | 9 | 16 | 86 | 131 | 19 | 22 | 0 | ذكور | آضر | الإسماعيلية |
| | | Female | 369 | 0 | 0 | 0 | 14 | 0 | 56 | 144 | 86 | 2 | 0 | 0 | إناآ | | |
| | | Total | 1390 | 5 | 0 | 3 | 32 | 9 | 72 | 229 | 217 | 22 | 22 | 0 | آملة | | |
| | Rural | Male | 1523 | 39 | 0 | 3 | 29 | 3 | 27 | 78 | 101 | 21 | 17 | 0 | ذكور | ريف | |
| | | Female | 293 | 2 | 0 | 2 | 0 | 0 | 40 | 74 | 28 | 0 | 5 | 3 | إناآ | | |
| | | Total | 1816 | 41 | 0 | 5 | 29 | 3 | 67 | 152 | 130 | 21 | 22 | 3 | آملة | | |
| Giza | Total | Male | 2543 | 44 | 0 | 5 | 47 | 11 | 43 | 164 | 232 | 40 | 39 | 0 | ذكور | الآملة | الجيزة |
| | | Female | 662 | 2 | 0 | 2 | 14 | 0 | 96 | 218 | 115 | 2 | 5 | 3 | إناآ | | |
| | | Total | 3205 | 47 | 0 | 8 | 61 | 11 | 139 | 381 | 347 | 43 | 44 | 3 | آملة | | |
| | Urban | Male | 9699 | 30 | 0 | 177 | 267 | 157 | 210 | 427 | 473 | 212 | 276 | 58 | ذكور | آضر | |
| | | Female | 1998 | 5 | 0 | 72 | 28 | 14 | 267 | 572 | 279 | 19 | 129 | 5 | إناآ | | |
| | | Total | 11697 | 34 | 0 | 250 | 296 | 171 | 477 | 999 | 752 | 230 | 405 | 63 | آملة | | |
| Beni -Souf | Rural | Male | 6592 | 37 | 0 | 9 | 247 | 41 | 103 | 264 | 309 | 94 | 104 | 14 | ذكور | ريف | بنى سويف |
| | | Female | 553 | 0 | 0 | 13 | 4 | 4 | 109 | 187 | 39 | 5 | 14 | 4 | إناآ | | |
| | | Total | 7145 | 37 | 0 | 22 | 251 | 45 | 212 | 451 | 348 | 98 | 118 | 18 | آملة | | |
| | Total | Male | 16291 | 67 | 0 | 186 | 514 | 198 | 313 | 691 | 782 | 306 | 380 | 72 | ذكور | الآملة | |
| | | Female | 2552 | 5 | 0 | 85 | 32 | 18 | 377 | 759 | 318 | 23 | 143 | 9 | إناآ | | |
| | | Total | 18843 | 72 | 0 | 271 | 547 | 215 | 689 | 1450 | 1100 | 329 | 523 | 81 | آملة | | |
| Beni -Souf | Urban | Male | 1413 | 0 | 0 | 7 | 26 | 0 | 42 | 104 | 141 | 7 | 13 | 0 | ذكور | آضر | بنى سويف |
| | | Female | 359 | 0 | 0 | 3 | 0 | 0 | 80 | 183 | 55 | 0 | 7 | 0 | إناآ | | |
| | | Total | 1773 | 0 | 0 | 10 | 26 | 0 | 122 | 288 | 196 | 7 | 20 | 0 | آملة | | |
| | Rural | Male | 3913 | 0 | 0 | 19 | 83 | 21 | 79 | 225 | 399 | 32 | 30 | 6 | ذكور | ريف | |
| | | Female | 541 | 0 | 0 | 0 | 0 | 3 | 114 | 210 | 58 | 3 | 6 | 0 | إناآ | | |
| | | Total | 4455 | 0 | 0 | 19 | 83 | 24 | 192 | 435 | 457 | 35 | 35 | 6 | آملة | | |
| Total | Male | 5327 | 0 | 0 | 26 | 109 | 21 | 120 | 330 | 540 | 39 | 43 | 6 | ذكور | الآملة | | |
| | Female | 901 | 0 | 0 | 3 | 0 | 3 | 194 | 393 | 113 | 3 | 12 | 0 | إناآ | | | |
| | Total | 6227 | 0 | 0 | 29 | 109 | 24 | 315 | 722 | 653 | 42 | 55 | 6 | آملة | | | |



تقدير المشتغلين بأجر (15 سنة فأكثر) طبقاً لأقسام النشاط الاقتصادي والنوع بكل محافظة وإجمالى الجمهورية (حضر/ريف)

Estimation of employee (15 years & above) according to Economic activity and Gender in each governorate & republic total (urban / rural)

تابع جدول رقم (١٥) العدد بالآلاف (15) Cont table no. (15) No.(00)

| Governorates | Place of residence | Gender | اقتصادى النشاط الإقتصادى | | | | | | | | | | | النوع | محل الإقامة | محافظات الجمهورية |
|--------------|--------------------|--------|--------------------------|----|-----|-----|-----|------|-----|----|-----|-----|------|-------|-------------|-------------------|
| | | | ك | ى | ط | ح | ز | و | هـ | د | ج | ب | أ | | | |
| | | | K | J | I | H | G | F | E | D | C | B | A | | | |
| Fayoum | Urban | Male | 10 | 20 | 28 | 145 | 214 | 440 | 21 | 7 | 191 | 0 | 125 | ذكور | حضر | الفيوم |
| | | Female | 0 | 0 | 0 | 0 | 13 | 0 | 0 | 0 | 10 | 0 | 3 | إناث | | |
| | | Total | 10 | 20 | 28 | 145 | 227 | 440 | 21 | 7 | 201 | 0 | 128 | جملة | | |
| | Rural | Male | 3 | 22 | 125 | 360 | 310 | 2070 | 9 | 16 | 434 | 6 | 1513 | ذكور | ريف | |
| | | Female | 9 | 0 | 0 | 3 | 18 | 3 | 3 | 0 | 9 | 0 | 15 | إناث | | |
| | | Total | 12 | 22 | 125 | 363 | 328 | 2073 | 12 | 16 | 443 | 6 | 1528 | جملة | | |
| | Total | Male | 13 | 42 | 153 | 505 | 524 | 2510 | 30 | 22 | 625 | 6 | 1638 | ذكور | جملة | |
| | | Female | 9 | 0 | 0 | 3 | 30 | 3 | 3 | 0 | 19 | 0 | 18 | إناث | | |
| | | Total | 22 | 42 | 153 | 508 | 555 | 2513 | 33 | 22 | 644 | 6 | 1656 | جملة | | |
| Menia | Urban | Male | 14 | 24 | 69 | 187 | 198 | 307 | 38 | 18 | 234 | 3 | 115 | ذكور | حضر | المنيا |
| | | Female | 0 | 10 | 3 | 0 | 16 | 0 | 0 | 0 | 6 | 0 | 4 | إناث | | |
| | | Total | 14 | 33 | 72 | 187 | 214 | 307 | 38 | 18 | 240 | 3 | 119 | جملة | | |
| | Rural | Male | 45 | 14 | 386 | 496 | 730 | 2008 | 63 | 50 | 403 | 160 | 2119 | ذكور | ريف | |
| | | Female | 3 | 0 | 0 | 7 | 40 | 3 | 3 | 0 | 33 | 0 | 82 | إناث | | |
| | | Total | 48 | 14 | 386 | 502 | 770 | 2012 | 66 | 50 | 436 | 160 | 2201 | جملة | | |
| | Total | Male | 59 | 38 | 455 | 682 | 928 | 2315 | 101 | 67 | 637 | 163 | 2234 | ذكور | جملة | |
| | | Female | 3 | 10 | 3 | 7 | 56 | 3 | 3 | 0 | 39 | 0 | 86 | إناث | | |
| | | Total | 62 | 47 | 458 | 689 | 983 | 2319 | 104 | 67 | 676 | 163 | 2320 | جملة | | |
| Asyout | Urban | Male | 28 | 7 | 121 | 229 | 250 | 596 | 33 | 25 | 238 | 0 | 116 | ذكور | حضر | أسيوط |
| | | Female | 7 | 0 | 0 | 0 | 14 | 4 | 4 | 3 | 7 | 3 | 7 | إناث | | |
| | | Total | 35 | 7 | 121 | 229 | 264 | 600 | 36 | 29 | 245 | 3 | 123 | جملة | | |
| | Rural | Male | 33 | 7 | 153 | 506 | 340 | 2064 | 59 | 23 | 520 | 7 | 1877 | ذكور | ريف | |
| | | Female | 0 | 6 | 0 | 3 | 28 | 0 | 0 | 0 | 10 | 0 | 3 | إناث | | |
| | | Total | 33 | 13 | 153 | 509 | 368 | 2064 | 59 | 23 | 529 | 7 | 1880 | جملة | | |
| | Total | Male | 61 | 14 | 274 | 736 | 590 | 2660 | 92 | 48 | 758 | 7 | 1992 | ذكور | جملة | |
| | | Female | 7 | 6 | 0 | 3 | 42 | 4 | 4 | 3 | 17 | 3 | 10 | إناث | | |
| | | Total | 68 | 20 | 274 | 739 | 632 | 2663 | 95 | 52 | 775 | 10 | 2003 | جملة | | |



تقدير المشتغلين بأجر (15 سنة فأكثر) طبقاً لأقسام النشاط الاقتصادي والنوع بكل محافظة وإجمالي الجمهورية (حضر/ريف)

Estimation of employee (15 years & above) according to Economic activity and Gender in each governorate & republic total (urban / rural)

Cont table no.(15)

No.(00)

العدد بالآلاف

تابع جدول رقم (١٥)

| Governorates | Place of residence | Gender | الإجمالي Total | Economic activity | | | | | | | | | | | النوع | محل الإقامة | محافظات الجمهورية |
|--------------|--------------------|--------|-------------------|-------------------|--------|--------|--------|--------|--------|--------|--------|--------|--------|--------|-------|-------------|----------------------|
| | | | | ت X | ش U | ر T | ق S | ص R | ف Q | ع P | س O | ن N | م M | ل L | | | |
| Fayoum | Urban | Male | 1483 | 21 | 0 | 3 | 25 | 0 | 34 | 88 | 63 | 17 | 32 | 0 | ذكور | حضر | الفيوم |
| | | Female | 244 | 0 | 0 | 3 | 6 | 4 | 52 | 118 | 36 | 0 | 0 | 0 | إناث | | |
| | | Total | 1727 | 21 | 0 | 6 | 31 | 4 | 86 | 206 | 99 | 17 | 32 | 0 | جملة | | |
| | Rural | Male | 5528 | 3 | 0 | 16 | 125 | 9 | 31 | 156 | 216 | 47 | 53 | 3 | ذكور | ريف | |
| | | Female | 243 | 0 | 0 | 0 | 0 | 0 | 39 | 124 | 18 | 0 | 3 | 0 | إناث | | |
| | | Total | 5771 | 3 | 0 | 16 | 125 | 9 | 70 | 280 | 234 | 47 | 56 | 3 | جملة | | |
| | Total | Male | 7011 | 24 | 0 | 19 | 149 | 9 | 65 | 244 | 279 | 64 | 85 | 3 | ذكور | الجملة | |
| | | Female | 487 | 0 | 0 | 3 | 6 | 4 | 90 | 242 | 54 | 0 | 3 | 0 | إناث | | |
| | | Total | 7498 | 24 | 0 | 22 | 156 | 13 | 155 | 486 | 333 | 64 | 88 | 3 | جملة | | |
| Menia | Urban | Male | 1717 | 0 | 0 | 17 | 32 | 11 | 45 | 160 | 194 | 13 | 35 | 4 | ذكور | حضر | المنيا |
| | | Female | 368 | 0 | 0 | 7 | 0 | 0 | 37 | 185 | 94 | 4 | 4 | 0 | إناث | | |
| | | Total | 2084 | 0 | 0 | 24 | 32 | 11 | 82 | 344 | 288 | 17 | 38 | 4 | جملة | | |
| | Rural | Male | 8018 | 3 | 0 | 69 | 120 | 7 | 115 | 540 | 597 | 72 | 21 | 0 | ذكور | ريف | |
| | | Female | 790 | 0 | 0 | 3 | 3 | 10 | 198 | 339 | 56 | 0 | 10 | 0 | إناث | | |
| | | Total | 8808 | 3 | 0 | 72 | 123 | 17 | 313 | 879 | 653 | 72 | 31 | 0 | جملة | | |
| | Total | Male | 9735 | 3 | 0 | 86 | 152 | 18 | 160 | 700 | 791 | 85 | 56 | 4 | ذكور | الجملة | |
| | | Female | 1158 | 0 | 0 | 10 | 3 | 10 | 235 | 524 | 149 | 4 | 13 | 0 | إناث | | |
| | | Total | 10893 | 3 | 0 | 96 | 156 | 27 | 395 | 1224 | 941 | 88 | 69 | 4 | جملة | | |
| Asyout | Urban | Male | 2237 | 0 | 0 | 4 | 76 | 4 | 102 | 198 | 174 | 11 | 25 | 0 | ذكور | حضر | أسيوط |
| | | Female | 462 | 0 | 0 | 0 | 4 | 0 | 112 | 235 | 57 | 0 | 3 | 0 | إناث | | |
| | | Total | 2699 | 0 | 0 | 4 | 80 | 4 | 214 | 433 | 231 | 11 | 29 | 0 | جملة | | |
| | Rural | Male | 6477 | 0 | 0 | 15 | 136 | 20 | 120 | 243 | 285 | 40 | 30 | 0 | ذكور | ريف | |
| | | Female | 411 | 3 | 0 | 3 | 3 | 0 | 120 | 213 | 19 | 0 | 0 | 0 | إناث | | |
| | | Total | 6889 | 3 | 0 | 19 | 139 | 20 | 240 | 457 | 304 | 40 | 30 | 0 | جملة | | |
| | Total | Male | 8715 | 0 | 0 | 19 | 212 | 23 | 222 | 441 | 459 | 50 | 56 | 0 | ذكور | الجملة | |
| | | Female | 873 | 3 | 0 | 3 | 7 | 0 | 232 | 448 | 76 | 0 | 3 | 0 | إناث | | |
| | | Total | 9588 | 3 | 0 | 22 | 218 | 23 | 454 | 890 | 535 | 50 | 59 | 0 | جملة | | |



تقدير المشتغلين بأجر (15 سنة فأكثر) طبقاً لأقسام النشاط الاقتصادي والنوع بكل محافظة وإجمالى الجمهورية (حضر/ريف)

Estimation of employee (15 years & above) according to Economic activity and Gender in each governorate & republic total (urban / rural)

| Cont table no.(15) | | | No.(00) | | | | | | | | | | العدد بالمانات | | | | تابع جدول رقم (١٥) | | |
|--------------------|--------------------|--------|-------------------|-----|-----|-----|------|------|-----|-----|-----|------|----------------|-------|-------------|-------------------|----------------------|--|--|
| Governorates | Place of residence | Gender | Economic activity | | | | | | | | | | | النوع | محل الإقامة | محافظات الجمهورية | | | |
| | | | ك | ى | ط | ح | ز | و | هـ | د | ج | ب | أ | | | | | | |
| | | | K | J | I | H | G | F | E | D | C | B | A | | | | | | |
| Suhag | Urban | Male | 41 | 7 | 52 | 167 | 243 | 383 | 29 | 19 | 87 | 0 | 26 | ذكور | حضر | سوهاج | | | |
| | | Female | 19 | 0 | 0 | 0 | 12 | 0 | 7 | 4 | 0 | 0 | 4 | إناث | | | | | |
| | | Total | 60 | 7 | 52 | 167 | 255 | 383 | 36 | 23 | 87 | 0 | 30 | جملة | | | | | |
| | Rural | Male | 34 | 8 | 198 | 485 | 481 | 2563 | 103 | 7 | 148 | 0 | 1970 | ذكور | ريف | | | | |
| | | Female | 4 | 0 | 0 | 0 | 4 | 0 | 0 | 0 | 0 | 0 | 0 | إناث | | | | | |
| | | Total | 38 | 8 | 198 | 485 | 484 | 2563 | 103 | 7 | 148 | 0 | 1970 | جملة | | | | | |
| Total | Male | 75 | 15 | 250 | 651 | 724 | 2945 | 133 | 27 | 236 | 0 | 1995 | ذكور | جملة | | | | | |
| | Female | 23 | 0 | 0 | 0 | 15 | 0 | 7 | 4 | 0 | 0 | 4 | إناث | | | | | | |
| | Total | 98 | 15 | 250 | 651 | 740 | 2945 | 139 | 30 | 236 | 0 | 2000 | جملة | | | | | | |
| Qena | Urban | Male | 24 | 0 | 46 | 77 | 77 | 239 | 34 | 12 | 85 | 6 | 113 | ذكور | حضر | | قنا | | |
| | | Female | 3 | 3 | 0 | 0 | 12 | 0 | 3 | 0 | 6 | 0 | 0 | إناث | | | | | |
| | | Total | 27 | 3 | 46 | 77 | 89 | 239 | 37 | 12 | 91 | 6 | 113 | جملة | | | | | |
| | Rural | Male | 29 | 10 | 158 | 254 | 187 | 1732 | 35 | 36 | 200 | 7 | 1656 | ذكور | ريف | | | | |
| | | Female | 6 | 0 | 0 | 0 | 16 | 0 | 0 | 0 | 3 | 0 | 0 | إناث | | | | | |
| | | Total | 35 | 10 | 158 | 254 | 203 | 1732 | 35 | 36 | 203 | 7 | 1656 | جملة | | | | | |
| Total | Male | 53 | 10 | 204 | 331 | 264 | 1971 | 69 | 48 | 286 | 13 | 1769 | ذكور | جملة | | | | | |
| | Female | 9 | 3 | 0 | 0 | 27 | 0 | 3 | 0 | 9 | 0 | 0 | إناث | | | | | | |
| | Total | 62 | 13 | 204 | 331 | 292 | 1971 | 72 | 48 | 294 | 13 | 1769 | جملة | | | | | | |
| Aswan | Urban | Male | 19 | 11 | 107 | 125 | 119 | 254 | 26 | 26 | 46 | 10 | 120 | ذكور | حضر | أسوان | | | |
| | | Female | 6 | 0 | 0 | 2 | 3 | 0 | 0 | 0 | 0 | 0 | 5 | إناث | | | | | |
| | | Total | 25 | 11 | 107 | 127 | 121 | 254 | 26 | 26 | 46 | 10 | 125 | جملة | | | | | |
| | Rural | Male | 5 | 5 | 52 | 163 | 81 | 294 | 15 | 10 | 73 | 80 | 655 | ذكور | ريف | | | | |
| | | Female | 0 | 0 | 0 | 0 | 9 | 0 | 2 | 0 | 0 | 0 | 0 | إناث | | | | | |
| | | Total | 5 | 5 | 52 | 163 | 91 | 294 | 17 | 10 | 73 | 80 | 655 | جملة | | | | | |
| Total | Male | 24 | 15 | 159 | 288 | 200 | 547 | 41 | 37 | 120 | 90 | 775 | ذكور | جملة | | | | | |
| | Female | 6 | 0 | 0 | 2 | 12 | 0 | 2 | 0 | 0 | 0 | 5 | إناث | | | | | | |
| | Total | 30 | 15 | 159 | 290 | 212 | 547 | 43 | 37 | 120 | 90 | 780 | جملة | | | | | | |



تقدير المشتغلين بأجر (15 سنة فأكثر) طبقاً لأقسام النشاط الاقتصادي والنوع بكل محافظة وإجمالى الجمهورية (حضر/ريف)

Estimation of employee (15 years & above) according to Economic activity and Gender in each governorate & republic total (urban / rural)

| Cont table no.(15) | | | No.(00) | | | | | | | | | | | العدد بالآلاف | | | | | | | | | | | تابع جدول رقم (١٥) | |
|--------------------|--------------------|--------|-------------------|-------------------|--------|--------|--------|--------|--------|--------|--------|--------|--------|---------------|-------|-------------|-------------------|--|--|--|--|--|--|--|----------------------|--|
| Governorates | Place of residence | Gender | الإجمالي Total | Economic activity | | | | | | | | | | | النوع | محل الإقامة | محافظات الجمهورية | | | | | | | | | |
| | | | | ت X | ش U | ر T | ق S | ص R | ف Q | ع P | س O | ن N | م M | ل L | | | | | | | | | | | | |
| Suhag | Urban | Male | 1605 | 0 | 0 | 0 | 29 | 4 | 65 | 207 | 213 | 19 | 14 | 0 | ذكور | حضر | سوهاج | | | | | | | | | |
| | | Female | 468 | 0 | 0 | 0 | 0 | 0 | 66 | 267 | 77 | 8 | 3 | 0 | إناث | | | | | | | | | | | |
| | | Total | 2073 | 0 | 0 | 0 | 29 | 4 | 131 | 474 | 291 | 27 | 17 | 0 | جملة | | | | | | | | | | | |
| | Rural | Male | 7009 | 0 | 0 | 27 | 180 | 18 | 87 | 379 | 282 | 15 | 23 | 0 | ذكور | ريف | | | | | | | | | | |
| | | Female | 293 | 0 | 0 | 0 | 0 | 0 | 65 | 182 | 36 | 0 | 4 | 0 | إناث | | | | | | | | | | | |
| | | Total | 7303 | 0 | 0 | 27 | 180 | 18 | 152 | 561 | 318 | 15 | 26 | 0 | جملة | | | | | | | | | | | |
| | Total | Male | 8615 | 0 | 0 | 27 | 209 | 22 | 152 | 587 | 495 | 35 | 37 | 0 | ذكور | الجملة | | | | | | | | | | |
| | | Female | 761 | 0 | 0 | 0 | 0 | 0 | 130 | 448 | 114 | 8 | 7 | 0 | إناث | | | | | | | | | | | |
| | | Total | 9376 | 0 | 0 | 27 | 209 | 22 | 283 | 1035 | 609 | 42 | 44 | 0 | جملة | | | | | | | | | | | |
| Qena | Urban | Male | 984 | 6 | 0 | 0 | 15 | 3 | 49 | 92 | 89 | 9 | 6 | 0 | ذكور | حضر | قنا | | | | | | | | | |
| | | Female | 240 | 0 | 0 | 0 | 6 | 0 | 47 | 140 | 15 | 0 | 6 | 0 | إناث | | | | | | | | | | | |
| | | Total | 1224 | 6 | 0 | 0 | 21 | 3 | 96 | 232 | 104 | 9 | 12 | 0 | جملة | | | | | | | | | | | |
| | Rural | Male | 5243 | 6 | 0 | 0 | 110 | 25 | 36 | 340 | 378 | 35 | 9 | 0 | ذكور | ريف | | | | | | | | | | |
| | | Female | 202 | 3 | 0 | 0 | 0 | 0 | 43 | 98 | 25 | 0 | 9 | 0 | إناث | | | | | | | | | | | |
| | | Total | 5446 | 9 | 0 | 0 | 110 | 25 | 79 | 438 | 403 | 35 | 19 | 0 | جملة | | | | | | | | | | | |
| | Total | Male | 6227 | 13 | 0 | 0 | 126 | 28 | 85 | 432 | 467 | 44 | 15 | 0 | ذكور | الجملة | | | | | | | | | | |
| | | Female | 442 | 3 | 0 | 0 | 6 | 0 | 90 | 238 | 40 | 0 | 15 | 0 | إناث | | | | | | | | | | | |
| | | Total | 6670 | 16 | 0 | 0 | 131 | 28 | 175 | 670 | 507 | 44 | 31 | 0 | جملة | | | | | | | | | | | |
| Aswan | Urban | Male | 1186 | 3 | 0 | 5 | 30 | 9 | 36 | 67 | 151 | 20 | 3 | 0 | ذكور | حضر | أسوان | | | | | | | | | |
| | | Female | 206 | 0 | 0 | 0 | 0 | 3 | 30 | 101 | 49 | 0 | 9 | 0 | إناث | | | | | | | | | | | |
| | | Total | 1392 | 3 | 0 | 5 | 30 | 12 | 66 | 167 | 200 | 20 | 11 | 0 | جملة | | | | | | | | | | | |
| | Rural | Male | 1750 | 0 | 0 | 20 | 44 | 3 | 35 | 72 | 112 | 18 | 13 | 0 | ذكور | ريف | | | | | | | | | | |
| | | Female | 164 | 0 | 0 | 0 | 0 | 0 | 46 | 83 | 23 | 0 | 0 | 0 | إناث | | | | | | | | | | | |
| | | Total | 1914 | 0 | 0 | 20 | 44 | 3 | 81 | 155 | 136 | 18 | 13 | 0 | جملة | | | | | | | | | | | |
| | Total | Male | 2936 | 3 | 0 | 25 | 74 | 12 | 71 | 139 | 263 | 37 | 15 | 0 | ذكور | الجملة | | | | | | | | | | |
| | | Female | 371 | 0 | 0 | 0 | 0 | 3 | 76 | 184 | 72 | 0 | 9 | 0 | إناث | | | | | | | | | | | |
| | | Total | 3306 | 3 | 0 | 25 | 74 | 15 | 147 | 323 | 335 | 37 | 24 | 0 | جملة | | | | | | | | | | | |



تقدير المشتغلين بأجر (15 سنة فأكثر) طبقاً لأقسام النشاط الاقتصادي والنوع بكل محافظة وإجمالى الجمهورية (حضر/ريف)

Estimation of employee (15 years & above) according to Economic activity and Gender in each governorate & republic total (urban / rural)

| Cont table no.(15) | | | No.(00) | | | | | | | | | | العدد بالمئات | | | | تابع جدول رقم (١٥) | |
|--------------------|--------------------|--------|---------|----|-----|-----|-----|-----|----|----|-----|---|---------------|-------|-------------|-------------------|----------------------|--|
| Governorates | Place of residence | Gender | اقتصادى | | | | | | | | | | | النوع | محل الإقامة | محافظات الجمهورية | | |
| | | | ك | ى | ط | ح | ز | و | هـ | د | ج | ب | أ | | | | | |
| Luxor | Urban | Male | 10 | 17 | 117 | 89 | 124 | 193 | 19 | 8 | 105 | 0 | 264 | ذكور | حضر | الأقصر | | |
| | | Female | 0 | 0 | 4 | 0 | 13 | 0 | 2 | 0 | 2 | 0 | 0 | إناث | | | | |
| | | Total | 10 | 17 | 122 | 89 | 136 | 193 | 21 | 8 | 107 | 0 | 264 | جملة | | | | |
| | Rural | Male | 6 | 4 | 70 | 132 | 126 | 282 | 18 | 18 | 47 | 4 | 918 | ذكور | ريف | | | |
| | | Female | 2 | 0 | 2 | 4 | 22 | 0 | 0 | 0 | 9 | 0 | 0 | إناث | | | | |
| | | Total | 9 | 4 | 72 | 136 | 147 | 282 | 18 | 18 | 56 | 4 | 918 | جملة | | | | |
| | Total | Male | 16 | 21 | 187 | 221 | 249 | 476 | 36 | 26 | 152 | 4 | 1182 | ذكور | جملة | | | |
| | | Female | 2 | 0 | 7 | 4 | 34 | 0 | 2 | 0 | 11 | 0 | 0 | إناث | | | | |
| | | Total | 18 | 21 | 194 | 225 | 284 | 476 | 38 | 26 | 163 | 4 | 1182 | جملة | | | | |
| Red Sea | Urban | Male | 7 | 15 | 111 | 119 | 123 | 98 | 17 | 9 | 31 | 2 | 73 | ذكور | حضر | البحر الأحمر | | |
| | | Female | 2 | 2 | 4 | 4 | 10 | 0 | 2 | 0 | 0 | 0 | 0 | إناث | | | | |
| | | Total | 9 | 17 | 115 | 123 | 133 | 98 | 19 | 9 | 31 | 2 | 73 | جملة | | | | |
| | Total | Male | 7 | 15 | 111 | 119 | 123 | 98 | 17 | 9 | 31 | 2 | 73 | ذكور | جملة | | | |
| | | Female | 2 | 2 | 4 | 4 | 10 | 0 | 2 | 0 | 0 | 0 | 0 | إناث | | | | |
| | | Total | 9 | 17 | 115 | 123 | 133 | 98 | 19 | 9 | 31 | 2 | 73 | جملة | | | | |
| | Urban | Male | 3 | 5 | 3 | 16 | 17 | 29 | 1 | 7 | 8 | 2 | 25 | ذكور | حضر | | | |
| | | Female | 0 | 0 | 0 | 0 | 2 | 0 | 0 | 0 | 0 | 0 | 0 | إناث | | | | |
| | | Total | 3 | 5 | 3 | 16 | 18 | 29 | 1 | 7 | 8 | 2 | 25 | جملة | | | | |
| El-wadi El-Gidid | Rural | Male | 0 | 5 | 0 | 15 | 5 | 42 | 3 | 3 | 10 | 1 | 90 | ذكور | ريف | الوادي الجديد | | |
| | | Female | 0 | 0 | 0 | 0 | 0 | 0 | 0 | 0 | 0 | 0 | 1 | إناث | | | | |
| | | Total | 0 | 5 | 0 | 15 | 5 | 42 | 3 | 3 | 10 | 1 | 91 | جملة | | | | |
| | Total | Male | 3 | 9 | 3 | 31 | 22 | 71 | 4 | 10 | 18 | 3 | 115 | ذكور | جملة | | | |
| | | Female | 0 | 0 | 0 | 0 | 2 | 0 | 0 | 0 | 0 | 0 | 1 | إناث | | | | |
| | | Total | 3 | 9 | 3 | 31 | 24 | 71 | 4 | 10 | 18 | 3 | 116 | جملة | | | | |



تقدير المشتغلين بأجر (15 سنة فأكثر) طبقاً لأقسام النشاط الاقتصادي والنوع بكل محافظة وإجمالي الجمهورية (حضر/ريف)

Estimation of employee (15 years & above) according to Economic activity and Gender in each governorate & republic total (urban / rural)

Cont table no.(15)

No.(00)

العدد بالآلاف

تابع جدول رقم (١٥)

| Governorates | Place of residence | Gender | الإجمالي Total | Economic activity | | | | | | | | | | | النوع | محل الإقامة | محافظات الجمهورية | |
|--------------|--------------------|--------|-------------------|-------------------|--------|--------|--------|--------|--------|--------|--------|--------|--------|--------|--------|-------------|-------------------|---------------|
| | | | | ت X | ش U | ر T | ق S | ص R | ف Q | ع P | س O | ن N | م M | ل L | | | | |
| Luxor | Urban | Male | 1267 | 0 | 0 | 6 | 21 | 6 | 43 | 87 | 110 | 27 | 20 | 2 | ذكور | حضر | الأقصر | |
| | | Female | 206 | 0 | 0 | 0 | 0 | 4 | 36 | 91 | 50 | 0 | 2 | 0 | إناث | | | |
| | | Total | 1473 | 0 | 0 | 6 | 21 | 11 | 79 | 178 | 160 | 27 | 22 | 2 | جملة | | | |
| | Rural | Male | 1916 | 4 | 0 | 2 | 15 | 2 | 26 | 109 | 94 | 24 | 13 | 0 | ذكور | ريف | | |
| | | Female | 129 | 0 | 0 | 0 | 2 | 0 | 24 | 47 | 15 | 0 | 2 | 0 | إناث | | | |
| | | Total | 2045 | 4 | 0 | 2 | 17 | 2 | 50 | 156 | 109 | 24 | 15 | 0 | جملة | | | |
| | Total | Male | 3182 | 4 | 0 | 8 | 36 | 8 | 69 | 196 | 204 | 51 | 33 | 2 | ذكور | الجملة | | |
| | | Female | 335 | 0 | 0 | 0 | 2 | 4 | 60 | 138 | 66 | 0 | 4 | 0 | إناث | | | |
| | | Total | 3517 | 4 | 0 | 8 | 38 | 13 | 129 | 334 | 269 | 51 | 37 | 2 | جملة | | | |
| Red Sea | Urban | Male | 852 | 2 | 0 | 8 | 24 | 2 | 14 | 34 | 93 | 54 | 15 | 0 | ذكور | حضر | البحر الأحمر | |
| | | Female | 158 | 0 | 0 | 2 | 2 | 0 | 35 | 49 | 34 | 0 | 12 | 0 | إناث | | | |
| | | Total | 1010 | 2 | 0 | 10 | 26 | 2 | 49 | 83 | 127 | 54 | 27 | 0 | جملة | | | |
| | Total | Male | 852 | 2 | 0 | 8 | 24 | 2 | 14 | 34 | 93 | 54 | 15 | 0 | ذكور | الجملة | | |
| | | Female | 158 | 0 | 0 | 2 | 2 | 0 | 35 | 49 | 34 | 0 | 12 | 0 | إناث | | | |
| | | Total | 1010 | 2 | 0 | 10 | 26 | 2 | 49 | 83 | 127 | 54 | 27 | 0 | جملة | | | |
| | Urban | Male | 226 | 7 | 0 | 0 | 5 | 0 | 12 | 39 | 43 | 0 | 4 | 0 | ذكور | حضر | | الوادي الجديد |
| | | Female | 129 | 0 | 0 | 1 | 0 | 2 | 11 | 72 | 40 | 1 | 0 | 0 | إناث | | | |
| | | Total | 355 | 7 | 0 | 1 | 5 | 2 | 23 | 111 | 83 | 1 | 4 | 0 | جملة | | | |
| Rural | Male | 288 | 7 | 0 | 0 | 5 | 3 | 11 | 42 | 44 | 1 | 1 | 0 | ذكور | ريف | | | |
| | Female | 58 | 0 | 0 | 0 | 1 | 0 | 13 | 31 | 10 | 0 | 1 | 0 | إناث | | | | |
| | Total | 346 | 7 | 0 | 0 | 6 | 3 | 25 | 73 | 53 | 1 | 3 | 0 | جملة | | | | |
| Total | Male | 515 | 14 | 0 | 0 | 10 | 3 | 24 | 81 | 87 | 1 | 6 | 0 | ذكور | الجملة | | | |
| | Female | 187 | 0 | 0 | 1 | 1 | 2 | 24 | 103 | 50 | 1 | 1 | 0 | إناث | | | | |
| | Total | 701 | 14 | 0 | 1 | 11 | 4 | 48 | 184 | 137 | 3 | 7 | 0 | جملة | | | | |



تقدير المشتغلين بأجر (15 سنة فأكثر) طبقاً لأقسام النشاط الاقتصادي والنوع بكل محافظة وإجمالى الجمهورية (حضر/ريف)

Estimation of employee (15 years & above) according to Economic activity and Gender in each governorate & republic total (urban / rural)

| Cont table no.(15) | | | No.(00) | | | | | | | | | | | العدد بالآلاف | | | | تابع جدول رقم (١٥) | | |
|--------------------|--------------------|--------|-------------------|---|----|----|----|-----|----|----|----|---|-----|---------------|-------------|------------------|--|----------------------|--|--|
| Governorates | Place of residence | Gender | Economic activity | | | | | | | | | | | النوع | محل الإقامة | محافظة الجمهورية | | | | |
| | | | ك | ى | ط | ح | ز | و | هـ | د | ج | ب | أ | | | | | | | |
| | | | K | J | I | H | G | F | E | D | C | B | A | | | | | | | |
| Matrouh | Urban | Male | 8 | 4 | 28 | 58 | 26 | 200 | 11 | 8 | 12 | 0 | 48 | ذكور | حضر | مطروح | | | | |
| | | Female | 3 | 0 | 0 | 0 | 0 | 0 | 0 | 0 | 0 | 0 | 0 | إناث | | | | | | |
| | | Total | 11 | 4 | 28 | 58 | 26 | 200 | 11 | 8 | 12 | 0 | 48 | جملة | | | | | | |
| | Rural | Male | 0 | 0 | 0 | 0 | 5 | 150 | 5 | 0 | 0 | 9 | 160 | ذكور | ريف | | | | | |
| | | Female | 0 | 0 | 0 | 0 | 0 | 0 | 0 | 0 | 0 | 0 | 0 | إناث | | | | | | |
| | | Total | 0 | 0 | 0 | 0 | 5 | 150 | 5 | 0 | 0 | 9 | 160 | جملة | | | | | | |
| | Total | Male | 8 | 4 | 28 | 58 | 31 | 350 | 16 | 8 | 12 | 9 | 209 | ذكور | جملة | | | | | |
| | | Female | 3 | 0 | 0 | 0 | 0 | 0 | 0 | 0 | 0 | 0 | 0 | إناث | | | | | | |
| | | Total | 11 | 4 | 28 | 58 | 31 | 350 | 16 | 8 | 12 | 9 | 209 | جملة | | | | | | |
| South Sinai | Urban | Male | 5 | 2 | 8 | 11 | 2 | 16 | 9 | 9 | 8 | 4 | 2 | ذكور | حضر | | | | | |
| | | Female | 0 | 1 | 1 | 0 | 0 | 0 | 2 | 0 | 0 | 0 | 0 | إناث | | | | | | |
| | | Total | 5 | 3 | 9 | 11 | 2 | 16 | 11 | 9 | 8 | 4 | 2 | جملة | | | | | | |
| | Rural | Male | 2 | 2 | 16 | 11 | 11 | 3 | 4 | 2 | 2 | 2 | 2 | ذكور | ريف | | | | | |
| | | Female | 2 | 0 | 0 | 2 | 0 | 0 | 0 | 0 | 0 | 0 | 0 | إناث | | | | | | |
| | | Total | 3 | 2 | 16 | 13 | 11 | 3 | 4 | 2 | 2 | 2 | 2 | جملة | | | | | | |
| | Total | Male | 7 | 4 | 24 | 22 | 13 | 20 | 13 | 11 | 10 | 6 | 4 | ذكور | جملة | | | | | |
| | | Female | 2 | 1 | 1 | 2 | 0 | 0 | 2 | 0 | 0 | 0 | 0 | إناث | | | | | | |
| | | Total | 9 | 5 | 25 | 23 | 13 | 20 | 14 | 11 | 10 | 6 | 4 | جملة | | | | | | |



تقدير المشتغلين بأجر (15 سنة فأكثر) طبقاً لأقسام النشاط الأقتصادي والنوع بكل محافظة وإجمالي الجمهورية (حضر/ريف)

Estimation of employee (15 years & above) according to Economic activity and Gender in each governorate & republic total (urban / rural)

Cont table no.(15)

No.(00)

العدد بالآمات

تابع آءول رقم (١٥)

| Governorates | Place of residence | Gender | الإجمالي Total | اأقسام النشاط الأآصاءى Economic activity | | | | | | | | | | | النوع | محل الإقامة | محافظات الجمهورية |
|--------------|--------------------|--------|-------------------|---|--------|--------|--------|--------|--------|--------|--------|--------|--------|--------|-------|----------------|----------------------|
| | | | | ت X | ش U | ر T | ق S | ص R | ف Q | ع P | س O | ن N | م M | ل L | | | |
| Matrouh | Urban | Male | 552 | 0 | 0 | 7 | 27 | 4 | 15 | 26 | 61 | 4 | 4 | 0 | ذكور | حضر | مطروح |
| | | Female | 46 | 0 | 0 | 0 | 0 | 0 | 11 | 21 | 11 | 0 | 0 | 0 | إناآ | | |
| | | Total | 598 | 0 | 0 | 7 | 27 | 4 | 26 | 47 | 72 | 4 | 4 | 0 | آملة | | |
| | Rural | Male | 352 | 0 | 0 | 0 | 0 | 0 | 0 | 15 | 10 | 0 | 0 | 0 | ذكور | ريف | |
| | | Female | 0 | 0 | 0 | 0 | 0 | 0 | 0 | 0 | 0 | 0 | 0 | 0 | إناآ | | |
| | | Total | 352 | 0 | 0 | 0 | 0 | 0 | 0 | 15 | 10 | 0 | 0 | 0 | آملة | | |
| | Total | Male | 905 | 0 | 0 | 7 | 27 | 4 | 15 | 41 | 71 | 4 | 4 | 0 | ذكور | الآملة | |
| | | Female | 46 | 0 | 0 | 0 | 0 | 0 | 11 | 21 | 11 | 0 | 0 | 0 | إناآ | | |
| | | Total | 950 | 0 | 0 | 7 | 27 | 4 | 26 | 62 | 82 | 4 | 4 | 0 | آملة | | |
| South Sinai | Urban | Male | 130 | 0 | 0 | 0 | 3 | 0 | 8 | 11 | 29 | 2 | 0 | 0 | ذكور | حضر | آنوب سیناء |
| | | Female | 43 | 0 | 0 | 0 | 0 | 0 | 2 | 18 | 19 | 0 | 0 | 0 | إناآ | | |
| | | Total | 172 | 0 | 0 | 0 | 3 | 0 | 10 | 29 | 48 | 2 | 0 | 0 | آملة | | |
| | Rural | Male | 98 | 2 | 0 | 0 | 6 | 0 | 5 | 7 | 12 | 7 | 4 | 0 | ذكور | ريف | |
| | | Female | 24 | 0 | 0 | 0 | 0 | 0 | 3 | 12 | 5 | 0 | 0 | 0 | إناآ | | |
| | | Total | 122 | 2 | 0 | 0 | 6 | 0 | 8 | 18 | 18 | 7 | 4 | 0 | آملة | | |
| | Total | Male | 228 | 2 | 0 | 0 | 10 | 0 | 13 | 18 | 42 | 9 | 4 | 0 | ذكور | الآملة | |
| | | Female | 66 | 0 | 0 | 0 | 0 | 0 | 5 | 29 | 24 | 0 | 0 | 0 | إناآ | | |
| | | Total | 295 | 2 | 0 | 0 | 10 | 0 | 18 | 47 | 66 | 9 | 4 | 0 | آملة | | |



تقدير المشتغلين بأجر (15 سنة فأكثر) طبقاً لنوع القطاع الذى يعملون فيه والنوع بكل محافظة وإجمالى الجمهورية (حضر / ريف)

Estimation of employee (15 years & above) according to the sector in which they work and Gender in each governorate & republic total (urban / rural)

| Table no.(16) | | No.(00) | | | | العدد بالمئات | | | | جدول رقم (١٦) | |
|---------------|--------------------|---------|-------------------|----------------|--|---|---------------|-----------------------|-------|---------------|----------------------|
| Governorates | Place of residence | Gender | الإجمالي Total | Sector القطاع | | | | | النوع | محل الإقامة | محافظات الجمهورية |
| | | | | أخرى *Other | خاص Privat | | عام public | حكومى governmental | | | |
| | | | | | خارج المنشآت Outside installations | داخل المنشآت Inside installations | | | | | |
| Total | Urban | Male | 74456 | 210 | 21378 | 35937 | 3053 | 13878 | ذكور | حضر | إجمالي الجمهورية |
| | | Female | 17783 | 101 | 714 | 6584 | 409 | 9975 | إناث | | |
| | | Total | 92240 | 311 | 22092 | 42522 | 3462 | 23853 | جملة | | |
| | Rural | Male | 102199 | 235 | 51863 | 29157 | 2499 | 18445 | ذكور | ريف | |
| | | Female | 11863 | 85 | 1380 | 2692 | 112 | 7594 | إناث | | |
| | | Total | 114062 | 320 | 53244 | 31849 | 2611 | 26039 | جملة | | |
| | Total | Male | 176656 | 446 | 73241 | 65094 | 5552 | 32323 | ذكور | الجملة | |
| | | Female | 29646 | 186 | 2094 | 9276 | 521 | 17569 | إناث | | |
| | | Total | 206302 | 632 | 75335 | 74370 | 6073 | 49892 | جملة | | |
| Cairo | Urban | Male | 16943 | 104 | 4614 | 9028 | 536 | 2661 | ذكور | حضر | القاهرة |
| | | Female | 3998 | 33 | 263 | 2137 | 156 | 1409 | إناث | | |
| | | Total | 20941 | 138 | 4878 | 11165 | 692 | 4069 | جملة | | |
| | Total | Male | 16943 | 104 | 4614 | 9028 | 536 | 2661 | ذكور | الجملة | |
| | | Female | 3998 | 33 | 263 | 2137 | 156 | 1409 | إناث | | |
| | | Total | 20941 | 138 | 4878 | 11165 | 692 | 4069 | جملة | | |
| Alexandria | Urban | Male | 10316 | 9 | 2564 | 5578 | 588 | 1577 | ذكور | حضر | الإسكندرية |
| | | Female | 2221 | 16 | 152 | 1164 | 20 | 869 | إناث | | |
| | | Total | 12537 | 24 | 2717 | 6742 | 608 | 2446 | جملة | | |
| | Total | Male | 10316 | 9 | 2564 | 5578 | 588 | 1577 | ذكور | الجملة | |
| | | Female | 2221 | 16 | 152 | 1164 | 20 | 869 | إناث | | |
| | | Total | 12537 | 24 | 2717 | 6742 | 608 | 2446 | جملة | | |
| Port Said | Urban | Male | 1312 | 5 | 262 | 624 | 61 | 360 | ذكور | حضر | بورسعيد |
| | | Female | 487 | 2 | 6 | 169 | 7 | 302 | إناث | | |
| | | Total | 1799 | 7 | 268 | 794 | 68 | 662 | جملة | | |
| | Total | Male | 1312 | 5 | 262 | 624 | 61 | 360 | ذكور | الجملة | |
| | | Female | 487 | 2 | 6 | 169 | 7 | 302 | إناث | | |
| | | Total | 1799 | 7 | 268 | 794 | 68 | 662 | جملة | | |

* Others: (include cooperatives & foreign sector)

*أخرى : تشمل التعاونيات والأجانب



تقدير المشتغلين بأجر (15 سنة فأكثر) طبقاً لنوع القطاع الذي يعملون فيه والنوع بكل محافظة وإجمالي الجمهورية (حضر / ريف)

Estimation of employee (15 years & above) according to the sector in which they work and Gender in each governorate & republic total (urban / rural)

| Cont.table no.(16) | | No.(00) | | العدد بالمئات | | | | | تابع جدول رقم (١٦) | | |
|--------------------|--------------------|---------|-------------------|----------------|---------------------------------------|--------------------------------------|---------------|-----------------------|--------------------|-------------|-------------------|
| Governorates | Place of residence | Gender | الإجمالي Total | Sector القطاع | | | | | النوع | محل الإقامة | محافظات الجمهورية |
| | | | | أخرى *Other | Privat خاص | | عام public | حكومى governmental | | | |
| | | | | | خارج المنشآت Outside installations | داخل المنشآت Inside installations | | | | | |
| Suez | Urban | Male | 1562 | 0 | 322 | 767 | 270 | 203 | ذكور | حضر | السويس |
| | | Female | 322 | 4 | 8 | 67 | 41 | 201 | إناث | | |
| | | Total | 1884 | 4 | 330 | 835 | 311 | 404 | جملة | | |
| | Total | Male | 1562 | 0 | 322 | 767 | 270 | 203 | ذكور | الجملة | |
| | | Female | 322 | 4 | 8 | 67 | 41 | 201 | إناث | | |
| | | Total | 1884 | 4 | 330 | 835 | 311 | 404 | جملة | | |
| Damietta | Urban | Male | 1167 | 0 | 445 | 529 | 23 | 170 | ذكور | حضر | دمياط |
| | | Female | 286 | 2 | 7 | 68 | 7 | 202 | إناث | | |
| | | Total | 1453 | 2 | 452 | 596 | 30 | 373 | جملة | | |
| | Rural | Male | 1869 | 3 | 831 | 753 | 36 | 245 | ذكور | ريف | |
| | | Female | 411 | 2 | 87 | 78 | 2 | 241 | إناث | | |
| | | Total | 2279 | 5 | 919 | 831 | 38 | 487 | جملة | | |
| Dakahlia | Total | Male | 3035 | 3 | 1277 | 1282 | 59 | 415 | ذكور | الجملة | |
| | | Female | 697 | 5 | 94 | 145 | 9 | 444 | إناث | | |
| | | Total | 3732 | 7 | 1371 | 1427 | 68 | 859 | جملة | | |
| | Urban | Male | 3554 | 3 | 1624 | 1371 | 63 | 491 | ذكور | حضر | |
| | | Female | 736 | 0 | 25 | 149 | 4 | 558 | إناث | | |
| | | Total | 4290 | 3 | 1649 | 1520 | 67 | 1049 | جملة | | |
| Dakahlia | Rural | Male | 7214 | 4 | 3402 | 2223 | 183 | 1402 | ذكور | ريف | الدقهلية |
| | | Female | 1168 | 0 | 123 | 179 | 18 | 849 | إناث | | |
| | | Total | 8382 | 4 | 3524 | 2402 | 202 | 2250 | جملة | | |
| | Total | Male | 10768 | 7 | 5026 | 3595 | 247 | 1893 | ذكور | الجملة | |
| | | Female | 1904 | 0 | 148 | 328 | 22 | 1406 | إناث | | |
| | | Total | 12671 | 7 | 5174 | 3922 | 269 | 3299 | جملة | | |

* Others: (include cooperatives & foreign sector)

* أخرى : تشمل التعاونيات والقطاع الأجنبي



تقدير المشتغلين بأجر (15 سنة فأكثر) طبقاً لنوع القطاع الذى يعملون فيه والنوع بكل محافظة وإجمالى الجمهورية (حضر / ريف)

Estimation of employee (15 years & above) according to the sector in which they work and Gender in each governorate & republic total (urban / rural)

Cont.table no.(16)

No.(00)

العدد بالمئات

تابع جدول رقم (١٦)

| Governorates | Place of residence | Gender | الإجمالي Total | Sector القطاع | | | | | النوع | محل الإقامة | محافظات الجمهورية |
|----------------|--------------------|--------|-------------------|----------------|---------------------------------------|--------------------------------------|---------------|-----------------------|-------|-------------|-------------------|
| | | | | أخرى *Other | Privat خاص | | عام public | حكومى governmental | | | |
| | | | | | خارج المنشآت Outside installations | داخل المنشآت Inside installations | | | | | |
| Sharkia | Urban | Male | 3207 | 0 | 997 | 1346 | 17 | 848 | ذكور | حضر | الشرقية |
| | | Female | 847 | 0 | 16 | 176 | 0 | 655 | إناث | | |
| | | Total | 4054 | 0 | 1012 | 1523 | 17 | 1502 | جملة | | |
| | Rural | Male | 10672 | 12 | 5097 | 3311 | 105 | 2147 | ذكور | ريف | |
| | | Female | 1333 | 4 | 86 | 207 | 8 | 1028 | إناث | | |
| | | Total | 12005 | 16 | 5183 | 3518 | 113 | 3176 | جملة | | |
| | Total | Male | 13880 | 12 | 6094 | 4657 | 122 | 2995 | ذكور | الجملة | |
| | | Female | 2179 | 4 | 101 | 384 | 8 | 1683 | إناث | | |
| | | Total | 16059 | 16 | 6195 | 5040 | 130 | 4678 | جملة | | |
| Kalyoubia | Urban | Male | 4496 | 0 | 880 | 2676 | 297 | 643 | ذكور | حضر | القليوبية |
| | | Female | 1166 | 11 | 41 | 428 | 27 | 658 | إناث | | |
| | | Total | 5661 | 11 | 921 | 3105 | 323 | 1301 | جملة | | |
| | Rural | Male | 6539 | 30 | 1568 | 3216 | 416 | 1310 | ذكور | ريف | |
| | | Female | 1036 | 11 | 103 | 335 | 18 | 569 | إناث | | |
| | | Total | 7575 | 41 | 1671 | 3551 | 434 | 1879 | جملة | | |
| | Total | Male | 11035 | 30 | 2448 | 5892 | 712 | 1953 | ذكور | الجملة | |
| | | Female | 2201 | 22 | 144 | 764 | 45 | 1227 | إناث | | |
| | | Total | 13236 | 52 | 2592 | 6655 | 757 | 3180 | جملة | | |
| Kafr-El- sheik | Urban | Male | 1182 | 7 | 316 | 412 | 84 | 363 | ذكور | حضر | كفر الشيخ |
| | | Female | 467 | 3 | 7 | 64 | 0 | 393 | إناث | | |
| | | Total | 1649 | 10 | 323 | 476 | 84 | 756 | جملة | | |
| | Rural | Male | 4482 | 4 | 2496 | 896 | 96 | 990 | ذكور | ريف | |
| | | Female | 797 | 0 | 281 | 103 | 7 | 407 | إناث | | |
| | | Total | 5279 | 4 | 2776 | 1000 | 103 | 1397 | جملة | | |
| | Total | Male | 5664 | 11 | 2812 | 1308 | 180 | 1353 | ذكور | الجملة | |
| | | Female | 1265 | 3 | 288 | 168 | 7 | 800 | إناث | | |
| | | Total | 6929 | 14 | 3100 | 1476 | 186 | 2153 | جملة | | |

* Others: (include cooperatives& foreign sector)

*أخرى : تشمل التعاونيات والاجنبى



تقدير المشتغلين بأجر (15 سنة فأكثر) طبقاً لنوع القطاع الذي يعملون فيه والنوع بكل محافظة وإجمالي الجمهورية (حضر / ريف)

Estimation of employee (15 years & above) according to the sector in which they work and Gender in each governorate & republic total (urban / rural)

| Cont.table no.(16) | | No.(00) | | العدد بالمئات | | | | | تابع جدول رقم (١٦) | | |
|--------------------|--------------------|---------|-------------------|----------------|---------------------------------------|--------------------------------------|---------------|-----------------------|--------------------|-------------|-------------------|
| Governorates | Place of residence | Gender | الإجمالي Total | القطاع | | | | | النوع | محل الإقامة | محافظات الجمهورية |
| | | | | أخرى *Other | Privat خاص | | عام public | حكومى governmental | | | |
| | | | | | خارج المنشآت Outside installations | داخل المنشآت Inside installations | | | | | |
| Gharbia | Urban | Male | 2512 | 9 | 588 | 1335 | 98 | 482 | ذكور | حضر | الغربية |
| | | Female | 919 | 8 | 40 | 341 | 37 | 493 | إناث | | |
| | | Total | 3431 | 17 | 629 | 1676 | 135 | 975 | جملة | | |
| | Rural | Male | 6362 | 8 | 2035 | 2459 | 301 | 1559 | ذكور | ريف | |
| | | Female | 1481 | 7 | 210 | 391 | 28 | 844 | إناث | | |
| | | Total | 7843 | 15 | 2245 | 2850 | 329 | 2404 | جملة | | |
| | Total | Male | 8875 | 17 | 2624 | 3794 | 399 | 2041 | ذكور | الجملة | |
| | | Female | 2400 | 15 | 250 | 732 | 65 | 1337 | إناث | | |
| | | Total | 11275 | 32 | 2874 | 4526 | 464 | 3378 | جملة | | |
| | Menoufia | Urban | Male | 1550 | 4 | 331 | 722 | 42 | 450 | ذكور | |
| Female | | | 647 | 4 | 0 | 133 | 8 | 502 | إناث | | |
| Total | | | 2197 | 8 | 331 | 855 | 50 | 952 | جملة | | |
| Rural | | Male | 6631 | 8 | 1772 | 3045 | 189 | 1617 | ذكور | ريف | |
| | | Female | 1090 | 8 | 95 | 312 | 0 | 676 | إناث | | |
| | | Total | 7722 | 16 | 1866 | 3357 | 189 | 2293 | جملة | | |
| Total | | Male | 8181 | 12 | 2103 | 3767 | 231 | 2068 | ذكور | الجملة | |
| | | Female | 1738 | 12 | 95 | 445 | 8 | 1177 | إناث | | |
| | | Total | 9919 | 24 | 2198 | 4213 | 239 | 3245 | جملة | | |
| Behira | | Urban | Male | 2283 | 0 | 883 | 864 | 44 | 491 | ذكور | حضر |
| | Female | | 394 | 0 | 4 | 77 | 0 | 312 | إناث | | |
| | Total | | 2677 | 0 | 888 | 941 | 44 | 804 | جملة | | |
| | Rural | Male | 9722 | 19 | 5462 | 2507 | 153 | 1581 | ذكور | ريف | |
| | | Female | 843 | 11 | 105 | 171 | 7 | 548 | إناث | | |
| | | Total | 10565 | 30 | 5567 | 2678 | 160 | 2129 | جملة | | |
| | Total | Male | 12004 | 19 | 6345 | 3372 | 197 | 2072 | ذكور | الجملة | |
| | | Female | 1237 | 11 | 110 | 248 | 7 | 861 | إناث | | |
| | | Total | 13242 | 30 | 6455 | 3620 | 204 | 2933 | جملة | | |

* Others: (include cooperatives & foreign sector)

*أخرى : تشمل التعاونيات والأجنبي



تقدير المشتغلين بأجر (15 سنة فأكثر) طبقاً لنوع القطاع الذى يعملون فيه والنوع بكل محافظة وإجمالى الجمهورية (حضر / ريف)

Estimation of employee (15 years & above) according to the sector in which they work and Gender in each governorate & republic total (urban / rural)

Cont.table no.(16)

No.(00)

العدد بالمئات

تابع جدول رقم (١٦)

| Governorates | Place of residence | Gender | الإجمالي Total | Sector القطاع | | | | | النوع | محل الإقامة | محافظات الجمهورية |
|--------------|--------------------|--------|-------------------|----------------|---------------------------------------|--------------------------------------|---------------|-----------------------|-------|-------------|-------------------|
| | | | | أخرى *Other | Privat خاص | | عام public | حكومى governmental | | | |
| | | | | | خارج المنشآت Outside installations | داخل المنشآت Inside installations | | | | | |
| Ismaelia | Urban | Male | 1021 | 5 | 237 | 435 | 63 | 280 | ذكور | حضر | الإسماعيلية |
| | | Female | 369 | 2 | 0 | 95 | 7 | 265 | إناث | | |
| | | Total | 1390 | 8 | 237 | 530 | 70 | 545 | جملة | | |
| | Rural | Male | 1523 | 3 | 754 | 372 | 89 | 305 | ذكور | ريف | |
| | | Female | 293 | 2 | 46 | 94 | 7 | 145 | إناث | | |
| | | Total | 1816 | 5 | 799 | 466 | 95 | 450 | جملة | | |
| | Total | Male | 2543 | 8 | 991 | 807 | 152 | 586 | ذكور | الجملة | |
| | | Female | 662 | 5 | 46 | 189 | 14 | 409 | إناث | | |
| | | Total | 3205 | 13 | 1036 | 996 | 165 | 995 | جملة | | |
| Giza | Urban | Male | 9699 | 25 | 1731 | 6245 | 333 | 1365 | ذكور | حضر | الجيزة |
| | | Female | 1998 | 0 | 86 | 1050 | 55 | 807 | إناث | | |
| | | Total | 11697 | 25 | 1817 | 7296 | 388 | 2172 | جملة | | |
| | Rural | Male | 6592 | 82 | 1718 | 3624 | 233 | 935 | ذكور | ريف | |
| | | Female | 553 | 0 | 18 | 291 | 5 | 240 | إناث | | |
| | | Total | 7145 | 82 | 1736 | 3915 | 237 | 1175 | جملة | | |
| | Total | Male | 16291 | 107 | 3449 | 9869 | 565 | 2300 | ذكور | الجملة | |
| | | Female | 2552 | 0 | 104 | 1341 | 60 | 1046 | إناث | | |
| | | Total | 18843 | 107 | 3553 | 11211 | 625 | 3347 | جملة | | |
| Beni- Suef | Urban | Male | 1413 | 6 | 662 | 395 | 13 | 338 | ذكور | حضر | بنى سويف |
| | | Female | 359 | 0 | 7 | 66 | 0 | 286 | إناث | | |
| | | Total | 1773 | 6 | 669 | 461 | 13 | 624 | جملة | | |
| | Rural | Male | 3913 | 3 | 1883 | 1087 | 98 | 842 | ذكور | ريف | |
| | | Female | 541 | 0 | 102 | 82 | 3 | 355 | إناث | | |
| | | Total | 4455 | 3 | 1985 | 1169 | 101 | 1197 | جملة | | |
| | Total | Male | 5327 | 9 | 2546 | 1482 | 111 | 1179 | ذكور | الجملة | |
| | | Female | 901 | 0 | 108 | 148 | 3 | 642 | إناث | | |
| | | Total | 6227 | 9 | 2654 | 1630 | 114 | 1821 | جملة | | |

* Others: (include cooperatives& foerign sector)

*أخرى : تشمل التعاونيات والاجنبى



تقدير المشتغلين بأجر (15 سنة فأكثر) طبقاً لنوع القطاع الذى يعملون فيه والنوع بكل محافظة وإجمالى الجمهورية (حضر / ريف)

Estimation of employee (15 years & above) according to the sector in which they work and Gender in each governorate & republic total (urban / rural)

تابع جدول رقم (١٦) العدد بالمئات No.(00) Cont.table no.(16)

| Governorates | Place of residence | Gender | الإجمالي Total | القطاع Sector | | | | | النوع | محل الإقامة | محافظات الجمهورية |
|--------------|--------------------|--------|-------------------|----------------|---------------------------------------|--------------------------------------|---------------|-----------------------|-------|-------------|-------------------|
| | | | | أخرى *Other | خاص Privat | | عام public | حكومى governmental | | | |
| | | | | | خارج المنشآت Outside installations | داخل المنشآت Inside installations | | | | | |
| Fayoum | Urban | Male | 1483 | 0 | 826 | 412 | 0 | 245 | ذكور | حضر | الفيوم |
| | | Female | 244 | 0 | 13 | 67 | 0 | 164 | إناث | | |
| | | Total | 1727 | 0 | 839 | 479 | 0 | 409 | جملة | | |
| | Rural | Male | 5528 | 9 | 4296 | 738 | 28 | 456 | ذكور | ريف | |
| | | Female | 243 | 3 | 36 | 45 | 0 | 158 | إناث | | |
| | | Total | 5771 | 12 | 4332 | 784 | 28 | 614 | جملة | | |
| | Total | Male | 7011 | 9 | 5122 | 1150 | 28 | 701 | ذكور | الجملة | |
| | | Female | 487 | 3 | 49 | 113 | 0 | 322 | إناث | | |
| | | Total | 7498 | 12 | 5171 | 1263 | 28 | 1023 | جملة | | |
| Menia | Urban | Male | 1717 | 6 | 596 | 553 | 77 | 484 | ذكور | حضر | المنيا |
| | | Female | 368 | 0 | 10 | 63 | 3 | 291 | إناث | | |
| | | Total | 2084 | 6 | 606 | 616 | 80 | 775 | جملة | | |
| | Rural | Male | 8018 | 22 | 4667 | 1725 | 116 | 1488 | ذكور | ريف | |
| | | Female | 790 | 20 | 82 | 155 | 3 | 530 | إناث | | |
| | | Total | 8808 | 41 | 4749 | 1880 | 120 | 2018 | جملة | | |
| | Total | Male | 9735 | 28 | 5263 | 2278 | 193 | 1972 | ذكور | الجملة | |
| | | Female | 1158 | 20 | 92 | 218 | 6 | 821 | إناث | | |
| | | Total | 10893 | 48 | 5355 | 2497 | 200 | 2793 | جملة | | |
| Asyout | Urban | Male | 2237 | 7 | 948 | 654 | 79 | 550 | ذكور | حضر | أسيوط |
| | | Female | 462 | 0 | 19 | 65 | 4 | 374 | إناث | | |
| | | Total | 2699 | 7 | 966 | 719 | 83 | 923 | جملة | | |
| | Rural | Male | 6477 | 19 | 4407 | 1061 | 148 | 843 | ذكور | ريف | |
| | | Female | 411 | 13 | 6 | 94 | 0 | 298 | إناث | | |
| | | Total | 6889 | 32 | 4413 | 1155 | 148 | 1141 | جملة | | |
| | Total | Male | 8715 | 26 | 5354 | 1715 | 227 | 1393 | ذكور | الجملة | |
| | | Female | 873 | 13 | 25 | 159 | 4 | 672 | إناث | | |
| | | Total | 9588 | 39 | 5379 | 1874 | 231 | 2065 | جملة | | |

* Others: (include cooperatives& foerign sector)

*أخرى : تشمل التعاونيات والاجنبى



تقدير المشتغلين بأجر (15 سنة فأكثر) طبقاً لنوع القطاع الذي يعملون فيه والنوع بكل محافظة وإجمالي الجمهورية (حضر / ريف)

Estimation of employee (15 years & above) according to the sector in which they work and Gender in each governorate & republic total (urban / rural)

| Cont.table no.(16) | | No.(00) | | العدد بالمئات | | | | | تابع جدول رقم (١٦) | | | |
|--------------------|--------------------|---------|-------------------|----------------|--|---|---------------|-----------------------|----------------------|-------------|------------------|-------|
| Governorates | Place of residence | Gender | الإجمالي Total | Sector القطاع | | | | | النوع | محل الإقامة | محافظة الجمهورية | |
| | | | | أخرى *Other | Privat خاص | | عام public | حكومى governmental | | | | |
| | | | | | خارج المنشآت Outside installations | داخل المنشآت Inside installations | | | | | | |
| Suhag | Urban | Male | 1605 | 4 | 558 | 450 | 59 | 534 | ذكور | حضر | سوهاج | |
| | | Female | 468 | 4 | 0 | 57 | 16 | 390 | إناث | | | |
| | | Total | 2073 | 8 | 558 | 507 | 75 | 924 | جملة | | | |
| | Rural | Male | 7009 | 4 | 5084 | 895 | 42 | 985 | ذكور | ريف | | |
| | | Female | 293 | 4 | 0 | 36 | 0 | 254 | إناث | | | |
| | | Total | 7303 | 7 | 5084 | 931 | 42 | 1239 | جملة | | | |
| | Total | Male | 8615 | 7 | 5642 | 1346 | 101 | 1518 | ذكور | الجملة | | |
| | | Female | 761 | 8 | 0 | 93 | 16 | 644 | إناث | | | |
| | | Total | 9376 | 15 | 5642 | 1439 | 117 | 2163 | جملة | | | |
| | Qena | Urban | Male | 984 | 3 | 402 | 282 | 61 | 236 | ذكور | | حضر |
| Female | | | 240 | 3 | 0 | 53 | 3 | 181 | إناث | | | |
| Total | | | 1224 | 6 | 402 | 335 | 64 | 417 | جملة | | | |
| Rural | | Male | 5243 | 3 | 3560 | 552 | 144 | 984 | ذكور | ريف | | |
| | | Female | 202 | 0 | 0 | 49 | 0 | 154 | إناث | | | |
| | | Total | 5446 | 3 | 3560 | 601 | 144 | 1137 | جملة | | | |
| Total | | Male | 6227 | 6 | 3962 | 834 | 206 | 1220 | ذكور | الجملة | | |
| | | Female | 442 | 3 | 0 | 102 | 3 | 335 | إناث | | | |
| | | Total | 6670 | 9 | 3962 | 936 | 209 | 1554 | جملة | | | |
| Aswan | | Urban | Male | 1186 | 8 | 444 | 341 | 54 | 339 | ذكور | حضر | أسوان |
| | Female | | 206 | 5 | 0 | 16 | 2 | 183 | إناث | | | |
| | Total | | 1392 | 13 | 444 | 357 | 56 | 522 | جملة | | | |
| | Rural | Male | 1750 | 2 | 1119 | 275 | 52 | 302 | ذكور | ريف | | |
| | | Female | 164 | 0 | 0 | 14 | 0 | 151 | إناث | | | |
| | | Total | 1914 | 2 | 1119 | 289 | 52 | 452 | جملة | | | |
| | Total | Male | 2936 | 10 | 1563 | 616 | 106 | 641 | ذكور | الجملة | | |
| | | Female | 371 | 5 | 0 | 30 | 2 | 333 | إناث | | | |
| | | Total | 3306 | 15 | 1563 | 646 | 108 | 974 | جملة | | | |

* Others: (include cooperatives& foreign sector)

* أخرى : تشمل التعاونيات والأجنبي



تقدير المشتغلين بأجر (15 سنة فأكثر) طبقاً لنوع القطاع الذى يعملون فيه والنوع بكل محافظة وإجمالى الجمهورية (حضر / ريف)

Estimation of employee (15 years & above) according to the sector in which they work and Gender in each governorate & republic total (urban / rural)

Cont.table no.(16)

No.(00)

العدد بالمئات

تابع جدول رقم (١٦)

| Governorates | Place of residence | Gender | الإجمالي Total | Sector القطاع | | | | | النوع | محل الإقامة | محافظات الجمهورية | |
|--------------|--------------------|--------|-------------------|----------------|--|---|---------------|-----------------------|--------|-------------|----------------------|---------------|
| | | | | أخرى *Other | Privat خاص | | عام public | حكومى governmental | | | | |
| | | | | | خارج المنشآت Outside installations | داخل المنشآت Inside installations | | | | | | |
| Luxor | Urban | Male | 1267 | 0 | 479 | 425 | 99 | 264 | ذكور | حضر | الأقصر | |
| | | Female | 206 | 0 | 0 | 28 | 6 | 172 | إناث | | | |
| | | Total | 1473 | 0 | 479 | 453 | 105 | 436 | جملة | | | |
| | Rural | Male | 1916 | 0 | 1257 | 335 | 56 | 268 | ذكور | ريف | | |
| | | Female | 129 | 0 | 0 | 52 | 6 | 71 | إناث | | | |
| | | Total | 2045 | 0 | 1257 | 387 | 63 | 339 | جملة | | | |
| | Total | Male | 3182 | 0 | 1736 | 760 | 155 | 532 | ذكور | الجملة | | |
| | | Female | 335 | 0 | 0 | 79 | 13 | 243 | إناث | | | |
| | | Total | 3517 | 0 | 1736 | 839 | 168 | 775 | جملة | | | |
| Red Sea | Urban | Male | 852 | 2 | 256 | 378 | 63 | 153 | ذكور | حضر | البحر الأحمر | |
| | | Female | 158 | 2 | 2 | 46 | 6 | 102 | إناث | | | |
| | | Total | 1010 | 4 | 258 | 424 | 69 | 255 | جملة | | | |
| | Total | Male | 852 | 2 | 256 | 378 | 63 | 153 | ذكور | الجملة | | |
| | | Female | 158 | 2 | 2 | 46 | 6 | 102 | إناث | | | |
| | | Total | 1010 | 4 | 258 | 424 | 69 | 255 | جملة | | | |
| | Urban | Male | 226 | 3 | 61 | 18 | 3 | 141 | ذكور | حضر | | الوادي الجديد |
| | | Female | 129 | 0 | 1 | 0 | 0 | 128 | إناث | | | |
| | | Total | 355 | 3 | 62 | 18 | 3 | 269 | جملة | | | |
| Rural | Male | 288 | 1 | 147 | 7 | 1 | 131 | ذكور | ريف | | | |
| | Female | 58 | 0 | 0 | 2 | 0 | 55 | إناث | | | | |
| | Total | 346 | 1 | 147 | 9 | 1 | 187 | جملة | | | | |
| Total | Male | 515 | 4 | 208 | 25 | 5 | 273 | ذكور | الجملة | | | |
| | Female | 187 | 0 | 1 | 2 | 0 | 183 | إناث | | | | |
| | Total | 701 | 4 | 210 | 27 | 5 | 456 | جملة | | | | |

* Others: (include cooperatives & foreign sector)

*أخرى : تشمل التعاونيات والأجنبية



تقدير المشتغلين بأجر (15 سنة فأكثر) طبقاً لنوع القطاع الذى يعملون فيه والنوع بكل محافظة وإجمالى الجمهورية (حضر / ريف)

Estimation of employee (15 years & above) according to the sector in which they work and Gender in each governorate & republic total (urban / rural)

| Cont.table no.(16) | | No.(00) | | العدد بالمئات | | | | | | | تابع جدول رقم (١٦) | |
|--------------------|--------------------|---------|-------------------|----------------|---------------------------------------|--------------------------------------|---------------|-----------------------|-------|-------------|--------------------|--|
| Governorates | Place of residence | Gender | الإجمالي Total | Sector القطاع | | | | | النوع | محل الإقامة | محافظات الجمهورية | |
| | | | | أخرى *Other | Privat خاص | | عام public | حكومى governmental | | | | |
| | | | | | خارج المنشآت Outside installations | داخل المنشآت Inside installations | | | | | | |
| Matrouh | Urban | Male | 552 | 0 | 325 | 77 | 23 | 128 | ذكور | حضر | مطروح | |
| | | Female | 46 | 0 | 4 | 0 | 0 | 42 | إناث | | | |
| | | Total | 598 | 0 | 329 | 77 | 23 | 169 | جملة | | | |
| | Rural | Male | 352 | 0 | 296 | 23 | 9 | 24 | ذكور | ريف | | |
| | | Female | 0 | 0 | 0 | 0 | 0 | 0 | إناث | | | |
| | | Total | 352 | 0 | 296 | 23 | 9 | 24 | جملة | | | |
| | Total | Male | 905 | 0 | 621 | 100 | 31 | 152 | ذكور | الجملة | | |
| | | Female | 46 | 0 | 4 | 0 | 0 | 42 | إناث | | | |
| | | Total | 950 | 0 | 625 | 100 | 31 | 194 | جملة | | | |
| South Sinai | Urban | Male | 130 | 0 | 26 | 19 | 5 | 80 | ذكور | حضر | جنوب سيناء | |
| | | Female | 43 | 0 | 2 | 3 | 0 | 38 | إناث | | | |
| | | Total | 172 | 0 | 27 | 22 | 5 | 118 | جملة | | | |
| | Rural | Male | 98 | 0 | 13 | 52 | 2 | 32 | ذكور | ريف | | |
| | | Female | 24 | 0 | 2 | 2 | 0 | 20 | إناث | | | |
| | | Total | 122 | 0 | 14 | 54 | 2 | 52 | جملة | | | |
| | Total | Male | 228 | 0 | 38 | 71 | 7 | 112 | ذكور | الجملة | | |
| | | Female | 66 | 0 | 3 | 5 | 0 | 58 | إناث | | | |
| | | Total | 295 | 0 | 42 | 76 | 7 | 170 | جملة | | | |

* Others: (include cooperatives& foerign sector)

*أخرى : تشمل التعاونيات والاجنبى



المتعطلين (١٥ - ٦٤ سنة) وتوزيعاتهم
unemployed (15 - 64 Years) and their
distributions



تقدير المتعطلين (15-64 سنة) طبقاً لفئات السن والنوع بكل محافظة وإجمالي الجمهورية (حضر / ريف)

Estimation of unemployed (15-64 years) According to Age Group and Gender in each governorate & republic total (urban / rural)

| Table no.(17) | | | No.(00) | | العدد بالآمات | | | | | | آءءل رقم (١٧) | | |
|---------------|--------------------|--------|------------------|------------------------|---------------|-------|-------|-------|-------|-------|-----------------|-------------------|-------|
| Governorates | Place of residence | Gender | الإآملى Total | فئات السن Age group | | | | | | النوع | محل الإقامة | مآافآات الجمهورية | |
| | | | | 60-64 | 50-59 | 40-49 | 30-39 | 25-29 | 20-24 | | | | 15-19 |
| Total | Urban | Male | 7823 | 147 | 579 | 852 | 1624 | 1939 | 2072 | 611 | ذكور | إآملى الجمهورية | |
| | | Female | 6300 | 0 | 107 | 593 | 1674 | 1636 | 1951 | 340 | إنآاء | | |
| | | Total | 14122 | 147 | 686 | 1444 | 3297 | 3576 | 4023 | 950 | آملة | | |
| | Rural | Male | 4607 | 32 | 247 | 399 | 852 | 1173 | 1355 | 549 | ذكور | | |
| | | Female | 3098 | 0 | 22 | 159 | 946 | 910 | 912 | 149 | إنآاء | | |
| | | Total | 7705 | 32 | 269 | 558 | 1797 | 2083 | 2267 | 698 | آملة | | |
| | Total | Male | 12429 | 179 | 825 | 1251 | 2475 | 3112 | 3427 | 1160 | ذكور | | |
| | | Female | 9398 | 0 | 129 | 751 | 2619 | 2547 | 2863 | 489 | إنآاء | | |
| | | Total | 21827 | 179 | 954 | 2002 | 5094 | 5659 | 6290 | 1649 | آملة | | |
| Cairo | Urban | Male | 2181 | 48 | 166 | 303 | 465 | 467 | 602 | 130 | ذكور | القاهرة | |
| | | Female | 1102 | 0 | 21 | 92 | 265 | 277 | 403 | 45 | إنآاء | | |
| | | Total | 3283 | 48 | 187 | 395 | 730 | 744 | 1005 | 175 | آملة | | |
| | Total | Male | 2181 | 48 | 166 | 303 | 465 | 467 | 602 | 130 | ذكور | | |
| | | Female | 1102 | 0 | 21 | 92 | 265 | 277 | 403 | 45 | إنآاء | | |
| | | Total | 3283 | 48 | 187 | 395 | 730 | 744 | 1005 | 175 | آملة | | |
| | Urban | Male | 1026 | 10 | 100 | 108 | 213 | 294 | 227 | 72 | ذكور | | |
| | | Female | 826 | 0 | 4 | 43 | 198 | 246 | 277 | 57 | إنآاء | | |
| | | Total | 1851 | 10 | 104 | 151 | 411 | 541 | 504 | 129 | آملة | | |
| Alexandria | Total | Male | 1026 | 10 | 100 | 108 | 213 | 294 | 227 | 72 | ذكور | الإسآندرية | |
| | | Female | 826 | 0 | 4 | 43 | 198 | 246 | 277 | 57 | إنآاء | | |
| | | Total | 1851 | 10 | 104 | 151 | 411 | 541 | 504 | 129 | آملة | | |
| | Urban | Male | 175 | 2 | 6 | 6 | 31 | 79 | 43 | 8 | ذكور | | |
| | | Female | 669 | 0 | 11 | 92 | 263 | 146 | 143 | 14 | إنآاء | | |
| | | Total | 844 | 2 | 17 | 98 | 295 | 225 | 186 | 22 | آملة | | |
| | Total | Male | 175 | 2 | 6 | 6 | 31 | 79 | 43 | 8 | ذكور | | |
| | | Female | 669 | 0 | 11 | 92 | 263 | 146 | 143 | 14 | إنآاء | | |
| | | Total | 844 | 2 | 17 | 98 | 295 | 225 | 186 | 22 | آملة | | |
| Port Said | Total | Male | 175 | 2 | 6 | 6 | 31 | 79 | 43 | 8 | ذكور | بورسعيد | |
| | | Female | 669 | 0 | 11 | 92 | 263 | 146 | 143 | 14 | إنآاء | | |
| | | Total | 844 | 2 | 17 | 98 | 295 | 225 | 186 | 22 | آملة | | |



تقدير المتعطلين (15-64 سنة) طبقاً لفئات السن والنوع بكل محافظة وإجمالي الجمهورية (حضر / ريف)

Estimation of unemployed (15-64 years) According to Age Group and Gender in each governorate & republic total(urban/rural)

| Cont. table no.(17) | | | No.(00) | | العدد بالآمات | | | | | | تابع آءول رقم (١٧) | |
|---------------------|--------------------|--------|-------------------|------------------------|---------------|-------|-------|-------|-------|-------|----------------------|---------------------|
| Governorates | Place of residence | Gender | الإآمالي Total | فئات السن Age group | | | | | | النوع | محل الإقامة | مآفآات الآمهورية |
| | | | | 60-64 | 50-59 | 40-49 | 30-39 | 25-29 | 20-24 | 15-19 | | |
| Suez | Urban | Male | 109 | 2 | 2 | 5 | 25 | 30 | 42 | 2 | ذكور | السويس |
| | | Female | 63 | 0 | 0 | 13 | 17 | 20 | 13 | 0 | إناآ | |
| | | Total | 172 | 2 | 2 | 18 | 42 | 50 | 55 | 2 | آملة | |
| | Total | Male | 109 | 2 | 2 | 5 | 25 | 30 | 42 | 2 | ذكور | |
| | | Female | 63 | 0 | 0 | 13 | 17 | 20 | 13 | 0 | إناآ | |
| | | Total | 172 | 2 | 2 | 18 | 42 | 50 | 55 | 2 | آملة | |
| Damietta | Urban | Male | 108 | 0 | 3 | 9 | 16 | 17 | 43 | 20 | ذكور | دمياط |
| | | Female | 157 | 0 | 5 | 16 | 57 | 51 | 27 | 0 | إناآ | |
| | | Total | 265 | 0 | 8 | 26 | 73 | 68 | 70 | 20 | آملة | |
| | Rural | Male | 132 | 5 | 11 | 3 | 21 | 27 | 40 | 25 | ذكور | |
| | | Female | 152 | 0 | 3 | 18 | 42 | 51 | 35 | 3 | إناآ | |
| | | Total | 284 | 5 | 14 | 21 | 63 | 78 | 75 | 27 | آملة | |
| Dakahlia | Total | Male | 240 | 5 | 14 | 12 | 37 | 44 | 83 | 45 | ذكور | الدقهلية |
| | | Female | 309 | 0 | 8 | 34 | 99 | 102 | 62 | 3 | إناآ | |
| | | Total | 549 | 5 | 22 | 46 | 136 | 146 | 145 | 48 | آملة | |
| | Urban | Male | 82 | 0 | 0 | 0 | 9 | 41 | 28 | 5 | ذكور | |
| | | Female | 67 | 0 | 0 | 9 | 20 | 15 | 18 | 5 | إناآ | |
| | | Total | 149 | 0 | 0 | 9 | 29 | 55 | 46 | 9 | آملة | |
| Dakahlia | Rural | Male | 118 | 0 | 0 | 5 | 18 | 49 | 42 | 4 | ذكور | الدقهلية |
| | | Female | 92 | 0 | 0 | 0 | 44 | 27 | 22 | 0 | إناآ | |
| | | Total | 209 | 0 | 0 | 5 | 62 | 75 | 63 | 4 | آملة | |
| | Total | Male | 200 | 0 | 0 | 5 | 27 | 89 | 69 | 9 | ذكور | |
| | | Female | 158 | 0 | 0 | 9 | 64 | 41 | 40 | 5 | إناآ | |
| | | Total | 358 | 0 | 0 | 14 | 91 | 131 | 109 | 14 | آملة | |



تقدير المتعطلين (15-64 سنة) طبقاً لفئات السن والنوع بكل محافظة وإجمالى الجمهورية (حضر / ريف)

Estimation of unemployed (15-64 years) According to Age Group and Gender in each governorate & republic total (urban / rural)

Cont. table no.(17)

No.(00)

العدد بالمئات

تابع جدول رقم (١٧)

| Governorates | Place of residence | Gender | الإجمالي Total | Age group | | | | | | النوع | محل الإقامة | محافظات الجمهورية | |
|----------------|--------------------|--------|-------------------|-----------|-------|-------|-------|-------|-------|-------|-------------|-------------------|-----------|
| | | | | 60-64 | 50-59 | 40-49 | 30-39 | 25-29 | 20-24 | | | | 15-19 |
| Sharkia | Urban | Male | 365 | 0 | 5 | 24 | 84 | 100 | 123 | 30 | ذكور | حضر | الشرقية |
| | | Female | 209 | 0 | 0 | 11 | 33 | 84 | 77 | 4 | إناث | | |
| | | Total | 575 | 0 | 5 | 35 | 117 | 184 | 200 | 34 | جملة | | |
| | Urban | Male | 550 | 0 | 8 | 45 | 59 | 134 | 195 | 109 | ذكور | ريف | |
| | | Female | 293 | 0 | 0 | 10 | 90 | 76 | 105 | 12 | إناث | | |
| | | Total | 843 | 0 | 8 | 55 | 149 | 210 | 300 | 121 | جملة | | |
| | Urban | Male | 916 | 0 | 13 | 69 | 143 | 234 | 318 | 139 | ذكور | الجملة | |
| | | Female | 502 | 0 | 0 | 21 | 123 | 160 | 182 | 16 | إناث | | |
| | | Total | 1418 | 0 | 13 | 90 | 266 | 394 | 500 | 155 | جملة | | |
| Kalyoubia | Urban | Male | 659 | 9 | 55 | 107 | 155 | 132 | 150 | 50 | ذكور | حضر | القليوبية |
| | | Female | 590 | 0 | 11 | 68 | 180 | 171 | 146 | 14 | إناث | | |
| | | Total | 1249 | 9 | 67 | 175 | 335 | 303 | 296 | 64 | جملة | | |
| | Rural | Male | 432 | 4 | 30 | 48 | 86 | 132 | 87 | 45 | ذكور | ريف | |
| | | Female | 602 | 0 | 4 | 30 | 244 | 155 | 140 | 29 | إناث | | |
| | | Total | 1034 | 4 | 34 | 78 | 330 | 287 | 227 | 74 | جملة | | |
| | Total | Male | 1091 | 14 | 85 | 155 | 240 | 265 | 238 | 95 | ذكور | الجملة | |
| | | Female | 1192 | 0 | 15 | 98 | 425 | 326 | 285 | 43 | إناث | | |
| | | Total | 2283 | 14 | 101 | 253 | 665 | 590 | 523 | 138 | جملة | | |
| Kafr-El- sheik | Urban | Male | 63 | 0 | 0 | 12 | 7 | 22 | 20 | 3 | ذكور | حضر | كفر الشيخ |
| | | Female | 82 | 0 | 0 | 5 | 25 | 22 | 30 | 0 | إناث | | |
| | | Total | 145 | 0 | 0 | 17 | 32 | 44 | 49 | 3 | جملة | | |
| | Rural | Male | 138 | 3 | 15 | 0 | 8 | 29 | 53 | 30 | ذكور | ريف | |
| | | Female | 126 | 0 | 0 | 14 | 33 | 52 | 20 | 6 | إناث | | |
| | | Total | 263 | 3 | 15 | 14 | 41 | 81 | 73 | 36 | جملة | | |
| | Total | Male | 201 | 3 | 15 | 12 | 14 | 50 | 72 | 33 | ذكور | الجملة | |
| | | Female | 208 | 0 | 0 | 19 | 59 | 74 | 50 | 6 | إناث | | |
| | | Total | 409 | 3 | 15 | 31 | 73 | 125 | 122 | 39 | جملة | | |



تقدير المتعطلين (15-64 سنة) طبقاً لفئات السن والنوع بكل محافظة وإجمالى الجمهورية (حضر / ريف)

Estimation of unemployed (15-64 years) According to Age Group and Gender in each governorate & republic total (urban / rural)

| Cont. table no.(17) | | No.(00) | | العدد بالمئات | | | | | | | تابع جدول رقم (١٧) | | |
|---------------------|--------------------|---------|-------------------|---------------|-------|-------|-------|-------|-------|-------|----------------------|-------------------|----------|
| Governorates | Place of residence | Gender | الإجمالي Total | Age group | | | | | | النوع | محل الإقامة | محافظات الجمهورية | |
| | | | | 60-64 | 50-59 | 40-49 | 30-39 | 25-29 | 20-24 | | | | 15-19 |
| Gharbia | Urban | Male | 413 | 16 | 49 | 49 | 84 | 113 | 61 | 41 | ذكور | حضر | الغربية |
| | | Female | 145 | 0 | 0 | 6 | 42 | 35 | 52 | 10 | إناث | | |
| | | Total | 558 | 16 | 49 | 55 | 126 | 148 | 113 | 51 | جملة | | |
| | Rural | Male | 673 | 0 | 65 | 110 | 172 | 197 | 92 | 36 | ذكور | ريف | |
| | | Female | 227 | 0 | 5 | 9 | 78 | 55 | 61 | 18 | إناث | | |
| | | Total | 900 | 0 | 70 | 119 | 250 | 253 | 153 | 55 | جملة | | |
| | Total | Male | 1086 | 16 | 114 | 159 | 256 | 310 | 153 | 78 | ذكور | الجملة | |
| | | Female | 372 | 0 | 5 | 15 | 121 | 90 | 113 | 28 | إناث | | |
| | | Total | 1458 | 16 | 119 | 174 | 376 | 401 | 266 | 106 | جملة | | |
| Menoufia | Urban | Male | 188 | 0 | 12 | 17 | 44 | 76 | 40 | 0 | ذكور | حضر | المنوفية |
| | | Female | 74 | 0 | 0 | 10 | 10 | 31 | 24 | 0 | إناث | | |
| | | Total | 262 | 0 | 12 | 27 | 53 | 107 | 63 | 0 | جملة | | |
| | Rural | Male | 383 | 0 | 30 | 48 | 68 | 80 | 102 | 54 | ذكور | ريف | |
| | | Female | 86 | 0 | 0 | 0 | 18 | 28 | 30 | 10 | إناث | | |
| | | Total | 468 | 0 | 30 | 48 | 86 | 108 | 132 | 64 | جملة | | |
| | Total | Male | 570 | 0 | 42 | 65 | 111 | 156 | 142 | 54 | ذكور | الجملة | |
| | | Female | 160 | 0 | 0 | 10 | 28 | 58 | 54 | 10 | إناث | | |
| | | Total | 730 | 0 | 42 | 75 | 139 | 215 | 195 | 64 | جملة | | |
| Behira | Urban | Male | 139 | 11 | 9 | 4 | 28 | 34 | 34 | 18 | ذكور | حضر | البحيرة |
| | | Female | 111 | 0 | 0 | 5 | 10 | 45 | 45 | 5 | إناث | | |
| | | Total | 250 | 11 | 9 | 9 | 38 | 80 | 79 | 24 | جملة | | |
| | Rural | Male | 351 | 4 | 8 | 26 | 79 | 92 | 119 | 22 | ذكور | ريف | |
| | | Female | 216 | 0 | 0 | 10 | 48 | 75 | 79 | 4 | إناث | | |
| | | Total | 567 | 4 | 8 | 36 | 127 | 167 | 198 | 26 | جملة | | |
| | Total | Male | 490 | 15 | 18 | 30 | 107 | 126 | 154 | 40 | ذكور | الجملة | |
| | | Female | 327 | 0 | 0 | 15 | 58 | 120 | 124 | 10 | إناث | | |
| | | Total | 817 | 15 | 18 | 45 | 166 | 247 | 278 | 50 | جملة | | |



تقدير المتعطلين (15-64 سنة) طبقاً لفئات السن والنوع بكل محافظة وإجمالي الجمهورية (حضر / ريف)

Estimation of unemployed (15-64 years) According to Age Group and Gender in each governorate & republic total (urban / rural)

| Cont. table no.(17) | | No.(00) | | | العدد بالمئات | | | | | | | تابع جدول رقم (١٧) | |
|---------------------|--------------------|---------|-------------------|------------------------|---------------|-------|-------|-------|-------|-------|-------|----------------------|-------------------|
| Governorates | Place of residence | Gender | الإجمالي Total | فئات السن Age group | | | | | | | النوع | محل الإقامة | محافظات الجمهورية |
| | | | | 60-64 | 50-59 | 40-49 | 30-39 | 25-29 | 20-24 | 15-19 | | | |
| Ismaelia | Urban | Male | 223 | 0 | 5 | 21 | 64 | 54 | 66 | 13 | ذكور | حضر | الإسماعيلية |
| | | Female | 213 | 0 | 0 | 11 | 45 | 82 | 72 | 2 | إناث | | |
| | | Total | 436 | 0 | 5 | 32 | 109 | 136 | 138 | 15 | جملة | | |
| | Rural | Male | 76 | 0 | 8 | 5 | 14 | 8 | 23 | 17 | ذكور | ريف | |
| | | Female | 151 | 0 | 3 | 6 | 45 | 53 | 31 | 14 | إناث | | |
| | | Total | 228 | 0 | 11 | 11 | 59 | 61 | 54 | 31 | جملة | | |
| | Total | Male | 299 | 0 | 14 | 26 | 78 | 62 | 89 | 30 | ذكور | الجملة | |
| | | Female | 364 | 0 | 3 | 17 | 90 | 135 | 103 | 16 | إناث | | |
| | | Total | 663 | 0 | 17 | 43 | 168 | 197 | 192 | 46 | جملة | | |
| Giza | Urban | Male | 1065 | 47 | 88 | 112 | 194 | 218 | 293 | 113 | ذكور | حضر | الجيزة |
| | | Female | 1128 | 0 | 39 | 154 | 254 | 161 | 380 | 139 | إناث | | |
| | | Total | 2193 | 47 | 127 | 266 | 448 | 379 | 673 | 253 | جملة | | |
| | Rural | Male | 412 | 5 | 27 | 47 | 75 | 97 | 128 | 33 | ذكور | ريف | |
| | | Female | 223 | 0 | 0 | 15 | 42 | 61 | 95 | 11 | إناث | | |
| | | Total | 635 | 5 | 27 | 63 | 117 | 157 | 223 | 44 | جملة | | |
| | Total | Male | 1477 | 52 | 114 | 159 | 269 | 315 | 421 | 147 | ذكور | الجملة | |
| | | Female | 1351 | 0 | 39 | 170 | 296 | 222 | 475 | 151 | إناث | | |
| | | Total | 2828 | 52 | 153 | 329 | 565 | 536 | 895 | 297 | جملة | | |
| Beni- Suef | Urban | Male | 81 | 0 | 5 | 4 | 12 | 29 | 29 | 3 | ذكور | حضر | بنى سويف |
| | | Female | 67 | 0 | 0 | 9 | 9 | 22 | 25 | 3 | إناث | | |
| | | Total | 149 | 0 | 5 | 13 | 21 | 51 | 54 | 6 | جملة | | |
| | Rural | Male | 116 | 0 | 0 | 3 | 15 | 44 | 46 | 7 | ذكور | ريف | |
| | | Female | 177 | 0 | 0 | 3 | 59 | 50 | 61 | 4 | إناث | | |
| | | Total | 293 | 0 | 0 | 7 | 74 | 94 | 108 | 10 | جملة | | |
| | Total | Male | 198 | 0 | 5 | 7 | 28 | 73 | 75 | 10 | ذكور | الجملة | |
| | | Female | 244 | 0 | 0 | 12 | 67 | 71 | 86 | 7 | إناث | | |
| | | Total | 441 | 0 | 5 | 19 | 95 | 145 | 162 | 16 | جملة | | |



تقدير المتعطلين (15-64 سنة) طبقاً لفئات السن والنوع بكل محافظة وإجمالي الجمهورية (حضر / ريف)

Estimation of unemployed (15-64 years) According to Age Group and Gender in each governorate & republic total (urban / rural)

| Cont. table no.(17) | | | No.(00) | | العدد بالمئات | | | | | | تابع جدول رقم (١٧) | | | |
|---------------------|--------------------|--------|-------------------|------------------------|---------------|-------|-------|-------|-------|-------|----------------------|-------------------|--------|-------|
| Governorates | Place of residence | Gender | الإجمالي Total | فئات السن Age group | | | | | | النوع | محل الإقامة | محافظات الجمهورية | | |
| | | | | 60-64 | 50-59 | 40-49 | 30-39 | 25-29 | 20-24 | | | | 15-19 | |
| Fayoum | Urban | Male | 105 | 0 | 0 | 0 | 3 | 14 | 64 | 23 | ذكور | حضر | الفيوم | |
| | | Female | 87 | 0 | 4 | 4 | 4 | 39 | 25 | 11 | إناث | | | |
| | | Total | 192 | 0 | 4 | 4 | 7 | 53 | 90 | 34 | جملة | | | |
| | Rural | Male | 221 | 0 | 0 | 3 | 23 | 35 | 85 | 75 | ذكور | ريف | | |
| | | Female | 25 | 0 | 0 | 0 | 4 | 0 | 7 | 14 | إناث | | | |
| | | Total | 245 | 0 | 0 | 3 | 26 | 35 | 92 | 89 | جملة | | | |
| | Total | Male | 326 | 0 | 0 | 3 | 26 | 49 | 150 | 98 | ذكور | الجملة | | |
| | | Female | 112 | 0 | 4 | 4 | 8 | 39 | 32 | 25 | إناث | | | |
| | | Total | 437 | 0 | 4 | 7 | 33 | 88 | 182 | 123 | جملة | | | |
| | Menia | Urban | Male | 123 | 0 | 4 | 4 | 45 | 30 | 29 | 12 | ذكور | | حضر |
| Female | | | 86 | 0 | 8 | 5 | 25 | 32 | 8 | 8 | إناث | | | |
| Total | | | 209 | 0 | 13 | 9 | 70 | 62 | 37 | 20 | جملة | | | |
| Rural | | Male | 354 | 5 | 17 | 25 | 78 | 82 | 106 | 41 | ذكور | ريف | | |
| | | Female | 251 | 0 | 8 | 21 | 78 | 89 | 43 | 12 | إناث | | | |
| | | Total | 604 | 5 | 25 | 45 | 156 | 172 | 149 | 52 | جملة | | | |
| Total | | Male | 477 | 5 | 22 | 29 | 123 | 112 | 134 | 53 | ذكور | الجملة | | |
| | | Female | 336 | 0 | 16 | 25 | 103 | 121 | 52 | 19 | إناث | | | |
| | | Total | 813 | 5 | 38 | 54 | 226 | 233 | 186 | 72 | جملة | | | |
| Asyout | | Urban | Male | 185 | 0 | 19 | 12 | 26 | 40 | 60 | 28 | ذكور | حضر | أسيوط |
| | Female | | 63 | 0 | 0 | 4 | 0 | 21 | 37 | 0 | إناث | | | |
| | Total | | 247 | 0 | 19 | 16 | 26 | 61 | 97 | 28 | جملة | | | |
| | Rural | Male | 194 | 0 | 3 | 15 | 55 | 32 | 80 | 8 | ذكور | ريف | | |
| | | Female | 45 | 0 | 0 | 0 | 4 | 19 | 22 | 0 | إناث | | | |
| | | Total | 239 | 0 | 3 | 15 | 59 | 51 | 102 | 8 | جملة | | | |
| | Total | Male | 379 | 0 | 23 | 27 | 81 | 72 | 139 | 36 | ذكور | الجملة | | |
| | | Female | 108 | 0 | 0 | 4 | 4 | 40 | 59 | 0 | إناث | | | |
| | | Total | 486 | 0 | 23 | 31 | 85 | 112 | 199 | 36 | جملة | | | |



تقدير المتعطلين (15-64 سنة) طبقاً لفئات السن والنوع بكل محافظة وإجمالى الجمهورية (حضر / ريف)

Estimation of unemployed (15-64 years) According to Age Group and Gender in each governorate& republic total (urban / rural)

Cont. table no.(17)

No.(00)

العدد بالمئات

تابع جدول رقم (١٧)

| Governorates | Place of residence | Gender | الإجمالي Total | فئات السن Age group | | | | | | النوع | محل الإقامة | محافظات الجمهورية | | |
|--------------|--------------------|--------|-------------------|------------------------|-------|-------|-------|-------|-------|-------|-------------|-------------------|-------|-----|
| | | | | 60-64 | 50-59 | 40-49 | 30-39 | 25-29 | 20-24 | | | | 15-19 | |
| Suhag | Urban | Male | 151 | 0 | 5 | 18 | 39 | 35 | 36 | 18 | ذكور | حضر | سوهاج | |
| | | Female | 95 | 0 | 0 | 5 | 24 | 33 | 28 | 5 | إناث | | | |
| | | Total | 245 | 0 | 5 | 23 | 63 | 68 | 64 | 23 | جملة | | | |
| | Rural | Male | 201 | 0 | 9 | 0 | 32 | 48 | 80 | 32 | ذكور | ريف | | |
| | | Female | 91 | 0 | 0 | 0 | 21 | 17 | 48 | 5 | إناث | | | |
| | | Total | 292 | 0 | 9 | 0 | 53 | 65 | 128 | 36 | جملة | | | |
| | Total | Male | 352 | 0 | 14 | 18 | 70 | 83 | 117 | 50 | ذكور | الجملة | | |
| | | Female | 186 | 0 | 0 | 5 | 45 | 50 | 76 | 9 | إناث | | | |
| | | Total | 538 | 0 | 14 | 23 | 116 | 133 | 193 | 59 | جملة | | | |
| Qena | Urban | Male | 70 | 0 | 3 | 10 | 10 | 22 | 26 | 0 | ذكور | حضر | | قنا |
| | | Female | 34 | 0 | 0 | 0 | 15 | 6 | 13 | 0 | إناث | | | |
| | | Total | 104 | 0 | 3 | 10 | 24 | 28 | 39 | 0 | جملة | | | |
| | Rural | Male | 110 | 0 | 10 | 7 | 24 | 43 | 26 | 0 | ذكور | ريف | | |
| | | Female | 64 | 0 | 0 | 0 | 4 | 36 | 24 | 0 | إناث | | | |
| | | Total | 173 | 0 | 10 | 7 | 28 | 78 | 49 | 0 | جملة | | | |
| | Total | Male | 180 | 0 | 14 | 17 | 34 | 64 | 51 | 0 | ذكور | الجملة | | |
| | | Female | 98 | 0 | 0 | 0 | 19 | 42 | 37 | 0 | إناث | | | |
| | | Total | 278 | 0 | 14 | 17 | 53 | 106 | 88 | 0 | جملة | | | |
| Aswan | Urban | Male | 118 | 0 | 15 | 7 | 23 | 35 | 22 | 16 | ذكور | حضر | أسوان | |
| | | Female | 251 | 0 | 0 | 18 | 104 | 62 | 60 | 6 | إناث | | | |
| | | Total | 369 | 0 | 15 | 25 | 127 | 97 | 82 | 22 | جملة | | | |
| | Rural | Male | 100 | 6 | 0 | 7 | 12 | 23 | 40 | 12 | ذكور | ريف | | |
| | | Female | 198 | 0 | 0 | 20 | 60 | 46 | 68 | 5 | إناث | | | |
| | | Total | 299 | 6 | 0 | 27 | 72 | 69 | 108 | 18 | جملة | | | |
| | Total | Male | 219 | 6 | 15 | 14 | 35 | 58 | 62 | 29 | ذكور | الجملة | | |
| | | Female | 449 | 0 | 0 | 38 | 164 | 108 | 128 | 11 | إناث | | | |
| | | Total | 668 | 6 | 15 | 52 | 199 | 166 | 190 | 40 | جملة | | | |



تقدير المتعطّلين (15-64 سنة) طبقاً لفئات السن والنوع بكل محافظة وإجمالي الجمهورية (حضر / ريف)

Estimation of unemployed (15-64 years) According to Age Group and Gender in each governorate & republic total (urban/rural)

Cont. table no.(17)

No.(00)

العدد بالمئات

تابع جدول رقم (١٧)

| Governorates | Place of residence | Gender | الإجمالي Total | Age group | | | | | | | النوع | محل الإقامة | محافظات الجمهورية |
|------------------|--------------------|--------|-------------------|-----------|-------|-------|-------|-------|-------|-------|-------|-------------|-------------------|
| | | | | 60-64 | 50-59 | 40-49 | 30-39 | 25-29 | 20-24 | 15-19 | | | |
| Luxor | Urban | Male | 7 | 0 | 2 | 0 | 0 | 5 | 0 | 0 | ذكور | حضر | الأقصر |
| | | Female | 11 | 0 | 0 | 0 | 8 | 3 | 0 | 0 | إناث | | |
| | | Total | 17 | 0 | 2 | 0 | 8 | 7 | 0 | 0 | جملة | | |
| | Rural | Male | 7 | 0 | 0 | 0 | 5 | 0 | 2 | 0 | ذكور | ريف | |
| | | Female | 18 | 0 | 0 | 0 | 10 | 3 | 4 | 0 | إناث | | |
| | | Total | 25 | 0 | 0 | 0 | 15 | 3 | 6 | 0 | جملة | | |
| | Total | Male | 14 | 0 | 2 | 0 | 5 | 5 | 2 | 0 | ذكور | الجملة | |
| | | Female | 28 | 0 | 0 | 0 | 18 | 6 | 4 | 0 | إناث | | |
| | | Total | 42 | 0 | 2 | 0 | 23 | 10 | 6 | 0 | جملة | | |
| Red Sea | Urban | Male | 115 | 0 | 19 | 16 | 35 | 25 | 20 | 0 | ذكور | حضر | البحر الأحمر |
| | | Female | 108 | 0 | 3 | 7 | 50 | 14 | 30 | 5 | إناث | | |
| | | Total | 223 | 0 | 22 | 23 | 85 | 39 | 49 | 5 | جملة | | |
| | Total | Male | 115 | 0 | 19 | 16 | 35 | 25 | 20 | 0 | ذكور | الجملة | |
| | | Female | 108 | 0 | 3 | 7 | 50 | 14 | 30 | 5 | إناث | | |
| | | Total | 223 | 0 | 22 | 23 | 85 | 39 | 49 | 5 | جملة | | |
| | Urban | Male | 2 | 0 | 0 | 0 | 0 | 2 | 0 | 0 | ذكور | حضر | |
| | | Female | 18 | 0 | 0 | 0 | 5 | 9 | 4 | 0 | إناث | | |
| | | Total | 20 | 0 | 0 | 0 | 5 | 11 | 4 | 0 | جملة | | |
| El-wadi El-Gidid | Rural | Male | 8 | 0 | 0 | 2 | 0 | 6 | 0 | 0 | ذكور | ريف | الوادي الجديد |
| | | Female | 23 | 0 | 0 | 1 | 9 | 10 | 3 | 0 | إناث | | |
| | | Total | 31 | 0 | 0 | 3 | 9 | 16 | 3 | 0 | جملة | | |
| | Total | Male | 9 | 0 | 0 | 2 | 0 | 8 | 0 | 0 | ذكور | الجملة | |
| | | Female | 41 | 0 | 0 | 1 | 14 | 19 | 7 | 0 | إناث | | |
| | | Total | 51 | 0 | 0 | 3 | 14 | 27 | 7 | 0 | جملة | | |



تقدير المتعطلين (15-64 سنة) طبقاً لفئات السن والنوع بكل محافظة وإجمالى الجمهورية (حضر / ريف)

Estimation of unemployed (15-64 years) According to Age Group and Gender in each governorate & republic total (urban/rural)

Cont. table no.(17)

No.(00)

العدد بالمئات

تابع جدول رقم (١٧)

| Governorates | Place of residence | Gender | الإجمالي Total | Age group فئات السن | | | | | | | النوع | محل الإقامة | محافظات الجمهورية |
|--------------|--------------------|--------|-------------------|------------------------|-------|-------|-------|-------|-------|-------|-------|-------------|-------------------|
| | | | | 60-64 | 50-59 | 40-49 | 30-39 | 25-29 | 20-24 | 15-19 | | | |
| Matrouh | Urban | Male | 35 | 0 | 0 | 0 | 4 | 23 | 8 | 0 | ذكور | حضر | مطروح |
| | | Female | 12 | 0 | 0 | 0 | 0 | 0 | 7 | 5 | إناث | | |
| | | Total | 47 | 0 | 0 | 0 | 4 | 23 | 15 | 5 | جملة | | |
| | Rural | Male | 0 | 0 | 0 | 0 | 0 | 0 | 0 | 0 | ذكور | ريف | |
| | | Female | 0 | 0 | 0 | 0 | 0 | 0 | 0 | 0 | إناث | | |
| | | Total | 0 | 0 | 0 | 0 | 0 | 0 | 0 | 0 | جملة | | |
| | Total | Male | 35 | 0 | 0 | 0 | 4 | 23 | 8 | 0 | ذكور | الجملة | |
| | | Female | 12 | 0 | 0 | 0 | 0 | 0 | 7 | 5 | إناث | | |
| | | Total | 47 | 0 | 0 | 0 | 4 | 23 | 15 | 5 | جملة | | |
| South Sinai | Urban | Male | 34 | 0 | 7 | 5 | 7 | 5 | 8 | 2 | ذكور | حضر | جنوب سيناء |
| | | Female | 33 | 0 | 0 | 4 | 10 | 8 | 7 | 3 | إناث | | |
| | | Total | 66 | 0 | 7 | 9 | 17 | 13 | 15 | 5 | جملة | | |
| | Rural | Male | 31 | 0 | 3 | 0 | 7 | 13 | 8 | 0 | ذكور | ريف | |
| | | Female | 40 | 0 | 0 | 2 | 13 | 8 | 15 | 2 | إناث | | |
| | | Total | 71 | 0 | 3 | 2 | 21 | 21 | 23 | 2 | جملة | | |
| | Total | Male | 65 | 0 | 9 | 5 | 14 | 18 | 17 | 2 | ذكور | الجملة | |
| | | Female | 73 | 0 | 0 | 7 | 24 | 16 | 22 | 5 | إناث | | |
| | | Total | 137 | 0 | 9 | 11 | 38 | 34 | 38 | 7 | جملة | | |



تقدير المتعطلين (15-64 سنة) طبقاً للحالة التعليمية والنوع بكل محافظة وإجمالي الجمهورية (حضر / ريف)

Estimation of unemployed (15-64 years) according to educational status and gender in each governorate & republic total (urban/rural)

Table no.(18)

No.(00)

العدد بالمئات

جدول رقم (١٨)

| Governorates | Place of residence | Gender | الإجمالي Total | Educational Status الحالة التعليمية | | | | | | النوع | محل الإقامة | محافظة الجمهورية |
|--------------|--------------------|--------|-------------------|---|--|--|---|---|---|--------------------|-------------|---------------------|
| | | | | مؤهل جامعي ومؤهل فوق الجامعي & University Higher | مؤهل فوق المتوسط وأقل من الجامعي Above Intermediate | مؤهل متوسط فني Technical secondary | ثانوية عامة وثانوية أهلية /General Azhari secondary | أقل من المتوسط Less than Intermediate | يقرأ ويكتب وشهادة محو الأمية Read & Write | أمية Illiterate | | |
| Total | Urban | Male | 7823 | 2974 | 454 | 2452 | 211 | 894 | 403 | 435 | ذكور | إجمالي الجمهورية |
| | | Female | 6300 | 3790 | 353 | 1384 | 178 | 410 | 85 | 99 | إناث | |
| | | Total | 14122 | 6763 | 807 | 3836 | 389 | 1304 | 489 | 534 | جملة | |
| | Rural | Male | 4607 | 1249 | 282 | 1890 | 93 | 577 | 218 | 297 | ذكور | |
| | | Female | 3098 | 1838 | 198 | 800 | 46 | 129 | 31 | 55 | إناث | |
| | | Total | 7705 | 3087 | 480 | 2691 | 139 | 706 | 249 | 352 | جملة | |
| | Total | Male | 12429 | 4223 | 736 | 4342 | 304 | 1471 | 621 | 732 | ذكور | |
| | | Female | 9398 | 5628 | 552 | 2185 | 224 | 539 | 117 | 154 | إناث | |
| | | Total | 21827 | 9851 | 1287 | 6527 | 528 | 2010 | 738 | 886 | جملة | |
| Cairo | Urban | Male | 2181 | 753 | 186 | 615 | 46 | 271 | 145 | 166 | ذكور | القاهرة |
| | | Female | 1102 | 637 | 70 | 214 | 38 | 97 | 19 | 28 | إناث | |
| | | Total | 3283 | 1390 | 257 | 828 | 84 | 368 | 164 | 193 | جملة | |
| | Total | Male | 2181 | 753 | 186 | 615 | 46 | 271 | 145 | 166 | ذكور | |
| | | Female | 1102 | 637 | 70 | 214 | 38 | 97 | 19 | 28 | إناث | |
| | | Total | 3283 | 1390 | 257 | 828 | 84 | 368 | 164 | 193 | جملة | |
| | Urban | Male | 1026 | 359 | 44 | 292 | 10 | 167 | 96 | 57 | ذكور | |
| | | Female | 826 | 537 | 66 | 112 | 8 | 80 | 22 | 0 | إناث | |
| | | Total | 1851 | 897 | 110 | 404 | 19 | 248 | 118 | 57 | جملة | |
| Alexandria | Urban | Male | 1026 | 359 | 44 | 292 | 10 | 167 | 96 | 57 | ذكور | الإسكندرية |
| | | Female | 826 | 537 | 66 | 112 | 8 | 80 | 22 | 0 | إناث | |
| | | Total | 1851 | 897 | 110 | 404 | 19 | 248 | 118 | 57 | جملة | |
| | Total | Male | 1026 | 359 | 44 | 292 | 10 | 167 | 96 | 57 | ذكور | |
| | | Female | 826 | 537 | 66 | 112 | 8 | 80 | 22 | 0 | إناث | |
| | | Total | 1851 | 897 | 110 | 404 | 19 | 248 | 118 | 57 | جملة | |
| | Urban | Male | 175 | 87 | 6 | 68 | 3 | 10 | 0 | 0 | ذكور | |
| | | Female | 669 | 419 | 35 | 193 | 6 | 8 | 5 | 3 | إناث | |
| | | Total | 844 | 506 | 42 | 261 | 9 | 18 | 5 | 3 | جملة | |
| Port Said | Urban | Male | 175 | 87 | 6 | 68 | 3 | 10 | 0 | 0 | ذكور | بورسعيد |
| | | Female | 669 | 419 | 35 | 193 | 6 | 8 | 5 | 3 | إناث | |
| | | Total | 844 | 506 | 42 | 261 | 9 | 18 | 5 | 3 | جملة | |
| | Total | Male | 175 | 87 | 6 | 68 | 3 | 10 | 0 | 0 | ذكور | |
| | | Female | 669 | 419 | 35 | 193 | 6 | 8 | 5 | 3 | إناث | |
| | | Total | 844 | 506 | 42 | 261 | 9 | 18 | 5 | 3 | جملة | |
| | Urban | Male | 175 | 87 | 6 | 68 | 3 | 10 | 0 | 0 | ذكور | |
| | | Female | 669 | 419 | 35 | 193 | 6 | 8 | 5 | 3 | إناث | |
| | | Total | 844 | 506 | 42 | 261 | 9 | 18 | 5 | 3 | جملة | |



تقدير المتعطلين (15- 64 سنة) طبقاً للحالة التعليمية والنوع بكل محافظة وإجمالى الجمهورية (حضر / ريف)

Estimation of unemployed (15-64 years) according to educational status and gender in each governorate & republic total (urban / rural)

Cont. Table no.(18)

No.(00)

العدد بالمئات

تابع جدول رقم (١٨)

| Governorates | Place of residence | Gender | الإجمالي Total | Educational Status الحالة التعليمية | | | | | | | النوع | محل الإقامة | محافظات الجمهورية |
|--------------|--------------------|--------|-------------------|--|---|---------------------------------------|---|--|---|--------------------|--------|-------------|-------------------|
| | | | | مؤهل جامعى ومؤهل فوق الجامعى University & Higher | مؤهل فوق المتوسط وأقل من الجامعى Above Intermediate | مؤهل متوسط فنى Technical secondary | ثانوية عامة وثانوية أزهرية General Azhari secondary | أقل من المتوسط Less than Intermediate | يقرأ ويكتب وشهادة محو الأمية Read & Write | أمية Illiterate | | | |
| Suez | Urban | Male | 109 | 38 | 3 | 47 | 0 | 15 | 5 | 2 | ذكور | حضر | السويس |
| | | Female | 63 | 30 | 4 | 18 | 0 | 2 | 0 | 8 | إناث | | |
| | | Total | 172 | 68 | 7 | 65 | 0 | 17 | 5 | 10 | جملة | | |
| | Total | Male | 109 | 38 | 3 | 47 | 0 | 15 | 5 | 2 | ذكور | الجملة | |
| | | Female | 63 | 30 | 4 | 18 | 0 | 2 | 0 | 8 | إناث | | |
| | | Total | 172 | 68 | 7 | 65 | 0 | 17 | 5 | 10 | جملة | | |
| Damietta | Urban | Male | 108 | 32 | 6 | 38 | 18 | 11 | 3 | 0 | ذكور | حضر | دمياط |
| | | Female | 157 | 96 | 5 | 44 | 0 | 5 | 6 | 0 | إناث | | |
| | | Total | 265 | 128 | 12 | 82 | 18 | 16 | 9 | 0 | جملة | | |
| | Rural | Male | 132 | 32 | 12 | 46 | 3 | 14 | 12 | 14 | ذكور | ريف | |
| | | Female | 152 | 71 | 12 | 46 | 0 | 18 | 3 | 3 | إناث | | |
| | | Total | 284 | 103 | 23 | 92 | 3 | 32 | 14 | 17 | جملة | | |
| Dakahlia | Total | Male | 240 | 64 | 18 | 83 | 21 | 26 | 14 | 14 | ذكور | الجملة | الدقهلية |
| | | Female | 309 | 167 | 17 | 90 | 0 | 23 | 9 | 3 | إناث | | |
| | | Total | 549 | 231 | 35 | 174 | 21 | 48 | 23 | 17 | جملة | | |
| | Urban | Male | 82 | 63 | 0 | 10 | 0 | 5 | 5 | 0 | ذكور | حضر | |
| | | Female | 67 | 57 | 0 | 9 | 0 | 0 | 0 | 0 | إناث | | |
| | | Total | 149 | 120 | 0 | 19 | 0 | 5 | 5 | 0 | جملة | | |
| Rural | Male | 118 | 57 | 18 | 27 | 0 | 5 | 9 | 0 | ذكور | ريف | | |
| | Female | 92 | 70 | 22 | 0 | 0 | 0 | 0 | 0 | إناث | | | |
| | Total | 209 | 128 | 40 | 27 | 0 | 5 | 9 | 0 | جملة | | | |
| Total | Male | 200 | 120 | 18 | 38 | 0 | 10 | 14 | 0 | ذكور | الجملة | | |
| | Female | 158 | 128 | 22 | 9 | 0 | 0 | 0 | 0 | إناث | | | |
| | Total | 358 | 248 | 40 | 47 | 0 | 10 | 14 | 0 | جملة | | | |



تقدير المتعطلين (15-64 سنة) طبقاً للحالة التعليمية والنوع بكل محافظة وإجمالي الجمهورية (حضر / ريف)

Estimation of unemployed (15-64 years) according to educational status and gender in each governorate & republic total (urban / rural)

Cont. Table no.(18)

No.(00)

العدد بالمئات

تابع جدول رقم (١٨)

| Governorates | Place of residence | Gender | الإجمالي Total | Educational Status الحالة التعليمية | | | | | | | النوع | محل الإقامة | محافظات الجمهورية |
|----------------|--------------------|--------|-------------------|--|--|--|---|---|---|--------------------|-------|-------------|----------------------|
| | | | | مؤهل جامعي ومؤهل فوق الجامعي University & Higher | مؤهل فوق المتوسط وأقل من الجامعي Above Intermediate | مؤهل متوسط فنى Technical secondary | ثانوية عامة وثانوية أزهرية General Azhari secondary | أقل من المتوسط Less than Intermediate | يقرأ أو يكتب وشهادة محو الأمية Read & Write | أمية Illiterate | | | |
| Sharkia | Urban | Male | 365 | 224 | 15 | 105 | 12 | 9 | 0 | 0 | ذكور | حضر | الشرقية |
| | | Female | 209 | 166 | 8 | 31 | 0 | 4 | 0 | 0 | إناث | | |
| | | Total | 575 | 390 | 23 | 137 | 12 | 13 | 0 | 0 | جملة | | |
| | Urban | Male | 550 | 233 | 17 | 194 | 14 | 41 | 34 | 18 | ذكور | ريف | |
| | | Female | 293 | 209 | 0 | 72 | 0 | 5 | 0 | 7 | إناث | | |
| | | Total | 843 | 442 | 17 | 266 | 14 | 46 | 34 | 25 | جملة | | |
| | Urban | Male | 916 | 456 | 32 | 300 | 26 | 50 | 34 | 18 | ذكور | الجملة | |
| | | Female | 502 | 375 | 8 | 103 | 0 | 9 | 0 | 7 | إناث | | |
| | | Total | 1418 | 831 | 40 | 403 | 26 | 59 | 34 | 25 | جملة | | |
| Kalyoubia | Urban | Male | 659 | 256 | 39 | 210 | 14 | 79 | 29 | 33 | ذكور | حضر | القليوبية |
| | | Female | 590 | 354 | 30 | 143 | 4 | 41 | 5 | 14 | إناث | | |
| | | Total | 1249 | 610 | 69 | 352 | 18 | 119 | 34 | 47 | جملة | | |
| | Rural | Male | 432 | 117 | 29 | 152 | 0 | 58 | 34 | 42 | ذكور | ريف | |
| | | Female | 602 | 329 | 35 | 149 | 19 | 45 | 15 | 8 | إناث | | |
| | | Total | 1034 | 447 | 64 | 301 | 19 | 103 | 50 | 50 | جملة | | |
| | Total | Male | 1091 | 373 | 68 | 362 | 14 | 136 | 63 | 75 | ذكور | الجملة | |
| | | Female | 1192 | 684 | 65 | 292 | 23 | 86 | 20 | 22 | إناث | | |
| | | Total | 2283 | 1057 | 133 | 654 | 37 | 222 | 84 | 97 | جملة | | |
| Kafr-El- sheik | Urban | Male | 63 | 50 | 0 | 13 | 0 | 0 | 0 | 0 | ذكور | حضر | كفر الشيخ |
| | | Female | 82 | 63 | 0 | 19 | 0 | 0 | 0 | 0 | إناث | | |
| | | Total | 145 | 113 | 0 | 32 | 0 | 0 | 0 | 0 | جملة | | |
| | Rural | Male | 138 | 39 | 3 | 77 | 5 | 7 | 0 | 7 | ذكور | ريف | |
| | | Female | 126 | 85 | 8 | 17 | 9 | 4 | 3 | 0 | إناث | | |
| | | Total | 263 | 124 | 12 | 94 | 13 | 11 | 3 | 7 | جملة | | |
| | Total | Male | 201 | 89 | 3 | 91 | 5 | 7 | 0 | 7 | ذكور | الجملة | |
| | | Female | 208 | 148 | 8 | 36 | 9 | 4 | 3 | 0 | إناث | | |
| | | Total | 409 | 237 | 12 | 126 | 13 | 11 | 3 | 7 | جملة | | |



تقدير المتعطلين (15- 64 سنة) طبقاً للحالة التعليمية والنوع بكل محافظة وإجمالى الجمهورية (حضر / ريف)

Estimation of unemployed (15-64 years) according to educational status and gender in each governorate & republic total (urban / rural)

Cont. Table no.(18)

No.(00)

العدد بالآلاف

تابع جدول رقم (١٨)

| Governorates | Place of residence | Gender | الإجمالي Total | Educational Status الحالة التعليمية | | | | | | النوع | محل الإقامة | محافظة الجمهورية | | |
|--------------|--------------------|--------|-------------------|--|---|---------------------------------------|---|--|---|-------|-------------|------------------|--------------------|---------|
| | | | | مؤهل جامعى ومؤهل فوق الجامعى University & Higher | مؤهل فوق المتوسط وأقل من الجامعى Above Intermediate | مؤهل متوسط فنى Technical secondary | ثانوية عامة وثانوية أزهرية General Azhari secondary | أقل من المتوسط Less than Intermediate | يقرأ ويكتب وشهادة محو الأمية Read & Write | | | | أمية Illiterate | |
| Gharbia | Urban | Male | 413 | 150 | 16 | 121 | 5 | 69 | 10 | 42 | ذكور | حضر | الغربية | |
| | | Female | 145 | 95 | 10 | 15 | 0 | 20 | 5 | 0 | إناث | | | |
| | | Total | 558 | 245 | 26 | 136 | 5 | 89 | 15 | 42 | جملة | | | |
| | Rural | Male | 673 | 118 | 28 | 300 | 5 | 116 | 45 | 60 | ذكور | ريف | | |
| | | Female | 227 | 135 | 12 | 66 | 0 | 0 | 4 | 9 | إناث | | | |
| | | Total | 900 | 253 | 40 | 367 | 5 | 116 | 50 | 69 | جملة | | | |
| | Total | Male | 1086 | 268 | 44 | 422 | 9 | 185 | 56 | 102 | ذكور | الجملة | | |
| | | Female | 372 | 230 | 22 | 81 | 0 | 20 | 9 | 9 | إناث | | | |
| | | Total | 1458 | 498 | 66 | 503 | 9 | 205 | 65 | 111 | جملة | | | |
| | Menoufia | Urban | Male | 188 | 85 | 5 | 64 | 0 | 22 | 12 | 0 | ذكور | | حضر |
| Female | | | 74 | 64 | 0 | 5 | 0 | 5 | 0 | 0 | إناث | | | |
| Total | | | 262 | 149 | 5 | 69 | 0 | 27 | 12 | 0 | جملة | | | |
| Rural | | Male | 383 | 85 | 4 | 198 | 9 | 65 | 10 | 12 | ذكور | ريف | | |
| | | Female | 86 | 67 | 0 | 18 | 0 | 0 | 0 | 0 | إناث | | | |
| | | Total | 468 | 153 | 4 | 216 | 9 | 65 | 10 | 12 | جملة | | | |
| Total | | Male | 570 | 171 | 9 | 262 | 9 | 86 | 22 | 12 | ذكور | الجملة | | |
| | | Female | 160 | 131 | 0 | 24 | 0 | 5 | 0 | 0 | إناث | | | |
| | | Total | 730 | 302 | 9 | 286 | 9 | 91 | 22 | 12 | جملة | | | |
| Behira | | Urban | Male | 139 | 63 | 0 | 41 | 0 | 20 | 9 | 5 | ذكور | حضر | البحيرة |
| | Female | | 111 | 69 | 5 | 31 | 0 | 5 | 0 | 0 | إناث | | | |
| | Total | | 250 | 133 | 5 | 72 | 0 | 26 | 9 | 5 | جملة | | | |
| | Rural | Male | 351 | 134 | 23 | 119 | 5 | 44 | 21 | 5 | ذكور | ريف | | |
| | | Female | 216 | 130 | 26 | 45 | 0 | 5 | 0 | 9 | إناث | | | |
| | | Total | 567 | 264 | 49 | 164 | 5 | 49 | 21 | 14 | جملة | | | |
| | Total | Male | 490 | 197 | 23 | 159 | 5 | 65 | 31 | 10 | ذكور | الجملة | | |
| | | Female | 327 | 200 | 31 | 77 | 0 | 10 | 0 | 9 | إناث | | | |
| | | Total | 817 | 397 | 54 | 236 | 5 | 75 | 31 | 19 | جملة | | | |



تقدير المتعطلين (15 - 64 سنة) طبقاً للحالة التعليمية والنوع بكل محافظة وإجمالى الجمهورية (حضر / ريف)

Estimation of unemployed (15-64 years) according to educational status and gender in each governorate & republic total (urban / rural)

Cont. Table no.(18)

No.(00)

العدد بالمئات

تابع جدول رقم (١٨)

| Governorates | Place of residence | Gender | الإجمالي Total | Educational Status الحالة التعليمية | | | | | | | النوع | محل الإقامة | محافظة الجمهورية |
|--------------|--------------------|--------|-------------------|---|--|--|---|---|---|--------------------|-------|-------------|------------------|
| | | | | مؤهل جامعى ومؤهل فوق الجامعى & University Higher | مؤهل فوق المتوسط وأقل من الجامعى Above Intermediate | مؤهل متوسط فنى Technical secondary | ثانوية عامة وثانوية أزهرية General Azhari secondary | أقل من المتوسط Less than Intermediate | يقرا ويكتب وشهادة محو الأمية Read & Write | أمية Illiterate | | | |
| Ismaelia | Urban | Male | 223 | 110 | 5 | 72 | 0 | 15 | 9 | 12 | ذكور | حضر | الإسماعيلية |
| | | Female | 213 | 141 | 16 | 43 | 5 | 5 | 0 | 2 | إناث | | |
| | | Total | 436 | 250 | 22 | 116 | 5 | 21 | 9 | 14 | جملة | | |
| | Rural | Male | 76 | 14 | 0 | 45 | 3 | 6 | 6 | 3 | ذكور | ريف | |
| | | Female | 151 | 64 | 3 | 68 | 3 | 13 | 0 | 0 | إناث | | |
| | | Total | 228 | 78 | 3 | 113 | 5 | 19 | 6 | 3 | جملة | | |
| | Total | Male | 299 | 124 | 5 | 118 | 3 | 21 | 14 | 15 | ذكور | الجملة | |
| | | Female | 364 | 205 | 19 | 111 | 8 | 19 | 0 | 2 | إناث | | |
| | | Total | 663 | 329 | 24 | 229 | 10 | 40 | 14 | 17 | جملة | | |
| Giza | Urban | Male | 1065 | 359 | 64 | 291 | 83 | 134 | 65 | 68 | ذكور | حضر | الجيزة |
| | | Female | 1128 | 501 | 53 | 318 | 97 | 115 | 21 | 22 | إناث | | |
| | | Total | 2193 | 860 | 117 | 609 | 180 | 250 | 87 | 90 | جملة | | |
| | Rural | Male | 412 | 75 | 67 | 116 | 27 | 58 | 16 | 53 | ذكور | ريف | |
| | | Female | 223 | 138 | 16 | 48 | 0 | 16 | 0 | 5 | إناث | | |
| | | Total | 635 | 213 | 82 | 164 | 27 | 75 | 16 | 59 | جملة | | |
| | Total | Male | 1477 | 434 | 131 | 407 | 109 | 193 | 82 | 121 | ذكور | الجملة | |
| | | Female | 1351 | 639 | 68 | 366 | 97 | 132 | 21 | 28 | إناث | | |
| | | Total | 2828 | 1073 | 200 | 773 | 206 | 324 | 103 | 149 | جملة | | |
| Beni- Suef | Urban | Male | 81 | 29 | 3 | 42 | 0 | 4 | 0 | 5 | ذكور | حضر | بنى سويف |
| | | Female | 67 | 46 | 0 | 17 | 0 | 4 | 0 | 0 | إناث | | |
| | | Total | 149 | 75 | 3 | 59 | 0 | 8 | 0 | 5 | جملة | | |
| | Rural | Male | 116 | 45 | 11 | 52 | 0 | 8 | 0 | 0 | ذكور | ريف | |
| | | Female | 177 | 127 | 9 | 40 | 0 | 0 | 0 | 0 | إناث | | |
| | | Total | 293 | 173 | 20 | 92 | 0 | 8 | 0 | 0 | جملة | | |
| | Total | Male | 198 | 74 | 14 | 94 | 0 | 11 | 0 | 5 | ذكور | الجملة | |
| | | Female | 244 | 173 | 9 | 57 | 0 | 4 | 0 | 0 | إناث | | |
| | | Total | 441 | 247 | 23 | 151 | 0 | 15 | 0 | 5 | جملة | | |



تقدير المتعطلين (15- 64 سنة) طبقاً للحالة التعليمية والنوع بكل محافظة وإجمالى الجمهورية (حضر / ريف)

Estimation of unemployed (15-64 years) according to educational status and gender in each governorate & republic total (urban / rural)

Cont. Table no.(18)

No.(00)

العدد بالآمات

تابع جدول رقم (١٨)

| Governorates | Place of residence | Gender | الإجمالي Total | Educational Status الحالة التعليمية | | | | | | | النوع | محل الإقامة | محافظات الجمهورية |
|--------------|--------------------|--------|-------------------|--|---|---------------------------------------|---|--|---|--------------------|-------|-------------|-------------------|
| | | | | مؤهل جامعى ومؤهل فوق الجامعى & University Higher | مؤهل فوق المتوسط وأقل من الجامعى Above Intermediate | مؤهل متوسط فنى Technecal secondary | ثانوية عامة وثانوية أزهرية General Azhari secondary | أقل من المتوسط Less than Intermediate | يقرا ويكتب وشهادة محو الأمية Read & Write | أمية Illiterate | | | |
| Fayoum | Urban | Male | 105 | 48 | 8 | 40 | 5 | 0 | 0 | 4 | ذكور | حضر | الفيوم |
| | | Female | 87 | 57 | 0 | 22 | 0 | 3 | 0 | 4 | إناث | | |
| | | Total | 192 | 105 | 8 | 63 | 5 | 3 | 0 | 8 | جملة | | |
| | Rural | Male | 221 | 45 | 11 | 102 | 0 | 49 | 7 | 7 | ذكور | ريف | |
| | | Female | 25 | 14 | 0 | 4 | 0 | 7 | 0 | 0 | إناث | | |
| | | Total | 245 | 58 | 11 | 106 | 0 | 56 | 7 | 7 | جملة | | |
| | Total | Male | 326 | 92 | 19 | 142 | 5 | 49 | 7 | 11 | ذكور | الجملة | |
| | | Female | 112 | 71 | 0 | 26 | 0 | 10 | 0 | 4 | إناث | | |
| | | Total | 437 | 164 | 19 | 168 | 5 | 60 | 7 | 15 | جملة | | |
| Menia | Urban | Male | 123 | 25 | 0 | 69 | 4 | 13 | 8 | 4 | ذكور | حضر | المنيا |
| | | Female | 86 | 48 | 0 | 26 | 0 | 0 | 0 | 12 | إناث | | |
| | | Total | 209 | 73 | 0 | 95 | 4 | 13 | 8 | 16 | جملة | | |
| | Rural | Male | 354 | 72 | 17 | 167 | 0 | 39 | 4 | 55 | ذكور | ريف | |
| | | Female | 251 | 101 | 4 | 122 | 0 | 8 | 4 | 11 | إناث | | |
| | | Total | 604 | 173 | 21 | 289 | 0 | 47 | 8 | 66 | جملة | | |
| | Total | Male | 477 | 97 | 17 | 236 | 4 | 52 | 12 | 59 | ذكور | الجملة | |
| | | Female | 336 | 149 | 4 | 148 | 0 | 8 | 4 | 23 | إناث | | |
| | | Total | 813 | 247 | 21 | 384 | 4 | 60 | 16 | 81 | جملة | | |
| Asyout | Urban | Male | 185 | 63 | 0 | 65 | 5 | 24 | 4 | 23 | ذكور | حضر | أسيوط |
| | | Female | 63 | 50 | 4 | 4 | 0 | 0 | 0 | 4 | إناث | | |
| | | Total | 247 | 113 | 4 | 70 | 5 | 24 | 4 | 28 | جملة | | |
| | Rural | Male | 194 | 58 | 8 | 90 | 3 | 24 | 4 | 7 | ذكور | ريف | |
| | | Female | 45 | 37 | 4 | 4 | 0 | 0 | 0 | 0 | إناث | | |
| | | Total | 239 | 95 | 12 | 94 | 3 | 24 | 4 | 7 | جملة | | |
| | Total | Male | 379 | 121 | 8 | 155 | 8 | 48 | 8 | 30 | ذكور | الجملة | |
| | | Female | 108 | 87 | 8 | 8 | 0 | 0 | 0 | 4 | إناث | | |
| | | Total | 486 | 208 | 16 | 163 | 8 | 48 | 8 | 35 | جملة | | |



تقدير المتطلين (15-64 سنة) طبقاً للحالة التعليمية والنوع بكل محافظة وإجمالى الجمهورية (حضر / ريف)

Estimation of unemployed (15-64 years) according to educational status and gender in each governorate & republic total (urban / rural)

Cont. Table no.(18)

No.(00)

تابع جدول رقم (١٨) العدد بالآف

| Governorates | Place of residence | Gender | الإجمالي Total | Educational Status الحالة التعليمية | | | | | | | النوع | محل الإقامة | محافظات الجمهورية |
|--------------|--------------------|--------|-------------------|--|---|---------------------------------------|---|--|---|--------------------|-------|-------------|-------------------|
| | | | | مؤهل جامعى ومؤهل فوق الجامعى University & Higher | مؤهل فوق المتوسط وأقل من الجامعى Above Intermediate | مؤهل متوسط فنى Technical secondary | ثانوية عامة وثانوية أزهرية General Azhari secondary | أقل من المتوسط Less than Intermediate | يقرا ويكتب وشهادة محو الأمية Read & Write | أمية Illiterate | | | |
| Suhag | Urban | Male | 151 | 70 | 13 | 45 | 4 | 9 | 4 | 5 | ذكور | حضر | سوهاج |
| | | Female | 95 | 76 | 5 | 15 | 0 | 0 | 0 | 0 | إناث | | |
| | | Total | 245 | 146 | 18 | 59 | 4 | 9 | 4 | 5 | جملة | | |
| | Rural | Male | 201 | 48 | 14 | 69 | 10 | 38 | 9 | 13 | ذكور | ريف | |
| | | Female | 91 | 65 | 0 | 22 | 4 | 0 | 0 | 0 | إناث | | |
| | | Total | 292 | 113 | 14 | 92 | 14 | 38 | 9 | 13 | جملة | | |
| | Total | Male | 352 | 119 | 27 | 114 | 14 | 47 | 13 | 18 | ذكور | الجملة | |
| | | Female | 186 | 141 | 5 | 37 | 4 | 0 | 0 | 0 | إناث | | |
| | | Total | 538 | 259 | 32 | 151 | 17 | 47 | 13 | 18 | جملة | | |
| Qena | Urban | Male | 70 | 22 | 14 | 35 | 0 | 0 | 0 | 0 | ذكور | حضر | |
| | | Female | 34 | 27 | 3 | 4 | 0 | 0 | 0 | 0 | إناث | | |
| | | Total | 104 | 49 | 17 | 39 | 0 | 0 | 0 | 0 | جملة | | |
| | Rural | Male | 110 | 48 | 10 | 38 | 3 | 0 | 7 | 3 | ذكور | ريف | |
| | | Female | 64 | 52 | 7 | 4 | 0 | 0 | 0 | 0 | إناث | | |
| | | Total | 173 | 100 | 17 | 42 | 3 | 0 | 7 | 3 | جملة | | |
| | Total | Male | 180 | 70 | 24 | 72 | 3 | 0 | 7 | 3 | ذكور | الجملة | |
| | | Female | 98 | 80 | 10 | 8 | 0 | 0 | 0 | 0 | إناث | | |
| | | Total | 278 | 149 | 34 | 80 | 3 | 0 | 7 | 3 | جملة | | |
| Aswan | Urban | Male | 118 | 30 | 14 | 65 | 0 | 9 | 0 | 0 | ذكور | حضر | أسوان |
| | | Female | 251 | 155 | 24 | 56 | 12 | 3 | 0 | 0 | إناث | | |
| | | Total | 369 | 184 | 38 | 121 | 12 | 13 | 0 | 0 | جملة | | |
| | Rural | Male | 100 | 4 | 6 | 84 | 7 | 0 | 0 | 0 | ذكور | ريف | |
| | | Female | 198 | 98 | 39 | 50 | 5 | 6 | 0 | 0 | إناث | | |
| | | Total | 299 | 102 | 45 | 134 | 12 | 6 | 0 | 0 | جملة | | |
| | Total | Male | 219 | 33 | 20 | 149 | 7 | 9 | 0 | 0 | ذكور | الجملة | |
| | | Female | 449 | 253 | 63 | 107 | 17 | 9 | 0 | 0 | إناث | | |
| | | Total | 668 | 286 | 83 | 256 | 24 | 19 | 0 | 0 | جملة | | |



تقدير المتعطلين (15 - 64 سنة) طبقاً للحالة التعليمية والنوع بكل محافظة وإجمالى الجمهورية (حضر / ريف)

Estimation of unemployed (15-64 years) according to educational status and gender in each governorate & republic total (urban / rural)

Cont. Table no.(18)

No.(00)

العدد بالمئات

تابع جدول رقم (١٨)

| Governorates | Place of residence | Gender | الإجمالي Total | الحالة التعليمية Educational Status | | | | | | النوع | محل الإقامة | محافظات الجمهورية | |
|------------------|--------------------|--------|-------------------|---|---|--|---|---|---|-------|-------------|-------------------|--------------------|
| | | | | مؤهل جامعى ومؤهل فوق الجامعى University & Higher | مؤهل فوق المتوسط وأقل من الجامعى Above Intermediate | مؤهل متوسط فنى Technical secondary | ثانوية عامة وثانوية أزهرية General Azhari secondary | أقل من المتوسط Less than Intermediate | يقرأ ويكتب وشهادة محو الأمية Read & Write | | | | أمية Illiterate |
| Luxor | Urban | Male | 7 | 2 | 0 | 5 | 0 | 0 | 0 | 0 | ذكور | حضر | الأقصر |
| | | Female | 11 | 5 | 0 | 6 | 0 | 0 | 0 | 0 | إناث | | |
| | | Total | 17 | 7 | 0 | 10 | 0 | 0 | 0 | جملة | | | |
| | Rural | Male | 7 | 5 | 0 | 2 | 0 | 0 | 0 | 0 | ذكور | ريف | |
| | | Female | 18 | 15 | 0 | 0 | 3 | 0 | 0 | 0 | إناث | | |
| | | Total | 25 | 20 | 0 | 2 | 3 | 0 | 0 | جملة | | | |
| Red Sea | Total | Male | 14 | 7 | 0 | 7 | 0 | 0 | 0 | 0 | ذكور | الجملة | البحر الأحمر |
| | | Female | 28 | 20 | 0 | 6 | 3 | 0 | 0 | 0 | إناث | | |
| | | Total | 42 | 27 | 0 | 13 | 3 | 0 | 0 | جملة | | | |
| | Urban | Male | 115 | 36 | 12 | 55 | 0 | 3 | 0 | 8 | ذكور | حضر | |
| | | Female | 108 | 62 | 8 | 26 | 2 | 8 | 2 | 0 | إناث | | |
| | | Total | 223 | 98 | 19 | 81 | 2 | 11 | 2 | 8 | جملة | | |
| El-wadi El-Gidid | Total | Male | 115 | 36 | 12 | 55 | 0 | 3 | 0 | 8 | ذكور | الجملة | الوادى الجديد |
| | | Female | 108 | 62 | 8 | 26 | 2 | 8 | 2 | 0 | إناث | | |
| | | Total | 223 | 98 | 19 | 81 | 2 | 11 | 2 | 8 | جملة | | |
| | Urban | Male | 2 | 2 | 0 | 0 | 0 | 0 | 0 | 0 | ذكور | حضر | |
| | | Female | 18 | 15 | 0 | 3 | 0 | 0 | 0 | 0 | إناث | | |
| | | Total | 20 | 17 | 0 | 3 | 0 | 0 | 0 | جملة | | | |
| Rural | Male | 8 | 6 | 0 | 2 | 0 | 0 | 0 | 0 | ذكور | ريف | | |
| | Female | 23 | 11 | 2 | 7 | 1 | 0 | 1 | 0 | إناث | | | |
| | Total | 31 | 17 | 2 | 9 | 1 | 0 | 1 | جملة | | | | |
| Total | Male | 9 | 8 | 0 | 2 | 0 | 0 | 0 | 0 | ذكور | الجملة | | |
| | Female | 41 | 27 | 2 | 10 | 1 | 0 | 1 | 0 | إناث | | | |
| | Total | 51 | 34 | 2 | 12 | 1 | 0 | 1 | جملة | | | | |



تقدير المتعطلين (15 - 64 سنة) طبقاً للحالة التعليمية والنوع بكل محافظة وإجمالى الجمهورية (حضر / ريف)

Estimation of unemployed (15-64 years) according to educational status and gender in each governorate & republic total (urban / rural)

Cont. Table no.(18)

No.(00)

العدد بالمئات

تابع جدول رقم (١٨)

| Governorates | Place of residence | Gender | الإجمالى Total | Educational Status | | | | | | النوع | محل الإقامة | محافظات الجمهورية |
|--------------|--------------------|--------|-------------------|--|--|--|--|---|---|-------|-------------|-------------------|
| | | | | مؤهل جامعى ومؤهل فوق الجامعى University & Higher | مؤهل فوق المتوسط وأقل من الجامعى Above Intermediate | مؤهل متوسط فنى Technical secondary | ثانوية عامة و ثانوية أزهرية General Azhari secondary | أقل من المتوسط Less than Intermediate | يقرأ ويكتب وشهادة محو الأمية Read & Write | | | |
| Matrouh | Urban | Male | 35 | 9 | 0 | 26 | 0 | 0 | 0 | 0 | ذكور | مطروح |
| | | Female | 12 | 0 | 7 | 5 | 0 | 0 | 0 | 0 | إناث | |
| | | Total | 47 | 9 | 7 | 31 | 0 | 0 | 0 | 0 | جملة | |
| | Rural | Male | 0 | 0 | 0 | 0 | 0 | 0 | 0 | 0 | ذكور | |
| | | Female | 0 | 0 | 0 | 0 | 0 | 0 | 0 | 0 | إناث | |
| | | Total | 0 | 0 | 0 | 0 | 0 | 0 | 0 | 0 | جملة | |
| South Sinai | Total | Male | 35 | 9 | 0 | 26 | 0 | 0 | 0 | 0 | ذكور | جنوب سيناء |
| | | Female | 12 | 0 | 7 | 5 | 0 | 0 | 0 | 0 | إناث | |
| | | Total | 47 | 9 | 7 | 31 | 0 | 0 | 0 | 0 | جملة | |
| | Urban | Male | 34 | 9 | 0 | 18 | 2 | 4 | 0 | 0 | ذكور | |
| | | Female | 33 | 17 | 0 | 4 | 6 | 3 | 0 | 2 | إناث | |
| | | Total | 66 | 26 | 0 | 22 | 9 | 7 | 0 | 2 | جملة | |
| | Rural | Male | 31 | 14 | 3 | 10 | 0 | 5 | 0 | 0 | ذكور | |
| | | Female | 40 | 18 | 0 | 17 | 2 | 2 | 0 | 2 | إناث | |
| | | Total | 71 | 31 | 3 | 27 | 2 | 6 | 0 | 2 | جملة | |
| | Total | Male | 65 | 23 | 3 | 28 | 2 | 9 | 0 | 0 | ذكور | |
| | | Female | 73 | 35 | 0 | 21 | 9 | 5 | 0 | 4 | إناث | |
| | | Total | 137 | 57 | 3 | 49 | 11 | 14 | 0 | 4 | جملة | |



تقدير المتعطلين الذين سبق لهم العمل (15- 64 سنة) طبقاً لأقسام المهن الرئيسية والنوع بكل محافظة وإجمالى الجمهورية (حضر / ريف)

Estimation of the unemployed have previously worked (15-64 years), according to Main occupations and gender in each governorate & republic total (Urban / Rural)

| Table no.(19) | | | No.(00) | العدد بالمئات | | | | | | | | | | جدول رقم (١٩) | | |
|---------------|--------------------|--------|-------------------|----------------------|-----|------|------|-----|------|-----|-----|------|-----|---------------|-------------|-------------------|
| Governorates | Place of residence | Gender | الإجمالي Total | أقسام المهن الرئيسية | | | | | | | | | | النوع | محل الإقامة | محافظات الجمهورية |
| | | | | X | 9 | 8 | 7 | 6 | 5 | 4 | 3 | 2 | 1 | | | |
| Total | Urban | Male | 4609 | 0 | 390 | 708 | 1271 | 19 | 1212 | 226 | 285 | 438 | 60 | ذكور | حضر | إجمالي الجمهورية |
| | | Female | 1842 | 0 | 122 | 178 | 66 | 3 | 480 | 311 | 148 | 520 | 16 | إناث | | |
| | | Total | 6451 | 0 | 512 | 885 | 1337 | 21 | 1692 | 537 | 433 | 958 | 75 | جملة | | |
| | Rural | Male | 2648 | 0 | 198 | 352 | 1110 | 214 | 410 | 95 | 124 | 115 | 29 | ذكور | ريف | |
| | | Female | 615 | 0 | 37 | 58 | 23 | 34 | 73 | 78 | 44 | 266 | 0 | إناث | | |
| | | Total | 3262 | 0 | 235 | 411 | 1134 | 248 | 483 | 174 | 168 | 381 | 29 | جملة | | |
| | Total | Male | 7256 | 0 | 588 | 1060 | 2381 | 233 | 1622 | 321 | 409 | 553 | 89 | ذكور | جملة | |
| | | Female | 2457 | 0 | 160 | 236 | 89 | 36 | 553 | 389 | 192 | 787 | 16 | إناث | | |
| | | Total | 9713 | 0 | 748 | 1296 | 2470 | 269 | 2175 | 710 | 601 | 1340 | 104 | جملة | | |
| Cairo | Urban | Male | 1315 | 0 | 161 | 239 | 353 | 0 | 258 | 72 | 84 | 143 | 6 | ذكور | حضر | القاهرة |
| | | Female | 349 | 0 | 33 | 41 | 6 | 0 | 136 | 52 | 21 | 54 | 6 | إناث | | |
| | | Total | 1664 | 0 | 194 | 280 | 359 | 0 | 393 | 124 | 105 | 197 | 11 | جملة | | |
| | Total | Male | 1315 | 0 | 161 | 239 | 353 | 0 | 258 | 72 | 84 | 143 | 6 | ذكور | جملة | |
| | | Female | 349 | 0 | 33 | 41 | 6 | 0 | 136 | 52 | 21 | 54 | 6 | إناث | | |
| | | Total | 1664 | 0 | 194 | 280 | 359 | 0 | 393 | 124 | 105 | 197 | 11 | جملة | | |
| Alexandria | Urban | Male | 579 | 0 | 42 | 82 | 111 | 14 | 191 | 20 | 39 | 75 | 5 | ذكور | حضر | الاسكندرية |
| | | Female | 298 | 0 | 8 | 49 | 9 | 0 | 76 | 65 | 14 | 77 | 0 | إناث | | |
| | | Total | 877 | 0 | 50 | 131 | 120 | 14 | 267 | 85 | 53 | 152 | 5 | جملة | | |
| | Total | Male | 579 | 0 | 42 | 82 | 111 | 14 | 191 | 20 | 39 | 75 | 5 | ذكور | جملة | |
| | | Female | 298 | 0 | 8 | 49 | 9 | 0 | 76 | 65 | 14 | 77 | 0 | إناث | | |
| | | Total | 877 | 0 | 50 | 131 | 120 | 14 | 267 | 85 | 53 | 152 | 5 | جملة | | |
| Port Said | Urban | Male | 66 | 0 | 3 | 12 | 6 | 0 | 23 | 6 | 11 | 6 | 0 | ذكور | حضر | بورسعيد |
| | | Female | 46 | 0 | 6 | 10 | 3 | 0 | 4 | 7 | 4 | 11 | 0 | إناث | | |
| | | Total | 111 | 0 | 9 | 22 | 9 | 0 | 27 | 13 | 15 | 17 | 0 | جملة | | |
| | Total | Male | 66 | 0 | 3 | 12 | 6 | 0 | 23 | 6 | 11 | 6 | 0 | ذكور | جملة | |
| | | Female | 46 | 0 | 6 | 10 | 3 | 0 | 4 | 7 | 4 | 11 | 0 | إناث | | |
| | | Total | 111 | 0 | 9 | 22 | 9 | 0 | 27 | 13 | 15 | 17 | 0 | جملة | | |



تقدير المتعطلين الذين سبق لهم العمل (15- 64 سنة) طبقاً لأقسام المهن الرئيسية والنوع بكل محافظة وإجمالى الجمهورية (حضر / ريف)

Estimation of the unemployed have previously worked (15-64 years), according to Main occupations and gender in each governorate & republic total(Urban / Rural)

| Cont.table no.(19) | | | No.(00) | | العدد بالمئات | | | | | | | | | | تابع جدول رقم (١٩) | | |
|--------------------|--------------------|--------|-------------------|--|---------------|----|----|---|----|----|---|----|------|-------|----------------------|-------------------|--|
| Governorates | Place of residence | Gender | الإجمالي Total | أقسام المهن الرئيسية Main occupations | | | | | | | | | | النوع | محل الإقامة | محافظات الجمهورية | |
| | | | | X | 9 | 8 | 7 | 6 | 5 | 4 | 3 | 2 | 1 | | | | |
| Suez | Urban | Male | 59 | 0 | 8 | 12 | 17 | 0 | 5 | 3 | 5 | 8 | 2 | ذكور | حضر | السويس | |
| | | Female | 15 | 0 | 5 | 0 | 0 | 5 | 3 | 0 | 3 | 0 | إناث | | | | |
| | | Total | 74 | 0 | 12 | 12 | 17 | 0 | 10 | 6 | 5 | 10 | 2 | جملة | | | |
| | Total | Male | 59 | 0 | 8 | 12 | 17 | 0 | 5 | 3 | 5 | 8 | 2 | ذكور | جملة | | |
| | | Female | 15 | 0 | 5 | 0 | 0 | 5 | 3 | 0 | 3 | 0 | إناث | | | | |
| | | Total | 74 | 0 | 12 | 12 | 17 | 0 | 10 | 6 | 5 | 10 | 2 | جملة | | | |
| Damietta | Urban | Male | 60 | 0 | 3 | 5 | 28 | 0 | 15 | 3 | 0 | 6 | 0 | ذكور | حضر | دمياط | |
| | | Female | 56 | 0 | 5 | 0 | 3 | 0 | 14 | 5 | 0 | 29 | 0 | إناث | | | |
| | | Total | 116 | 0 | 7 | 5 | 31 | 0 | 29 | 8 | 0 | 36 | 0 | جملة | | | |
| | Rural | Male | 80 | 0 | 12 | 17 | 21 | 9 | 19 | 0 | 3 | 0 | 0 | ذكور | ريف | | |
| | | Female | 69 | 0 | 3 | 9 | 3 | 0 | 11 | 8 | 6 | 29 | 0 | إناث | | | |
| | | Total | 149 | 0 | 15 | 26 | 24 | 9 | 30 | 8 | 8 | 29 | 0 | جملة | | | |
| Dakahlia | Total | Male | 140 | 0 | 15 | 23 | 49 | 9 | 34 | 3 | 3 | 6 | 0 | ذكور | جملة | الدقهلية | |
| | | Female | 125 | 0 | 7 | 9 | 5 | 0 | 25 | 14 | 6 | 59 | 0 | إناث | | | |
| | | Total | 265 | 0 | 22 | 31 | 55 | 9 | 59 | 17 | 8 | 65 | 0 | جملة | | | |
| | Urban | Male | 24 | 0 | 0 | 0 | 10 | 0 | 9 | 0 | 0 | 5 | 0 | ذكور | حضر | | |
| | | Female | 5 | 0 | 0 | 0 | 0 | 0 | 0 | 5 | 0 | 0 | 0 | إناث | | | |
| | | Total | 30 | 0 | 0 | 0 | 10 | 0 | 9 | 5 | 0 | 5 | 0 | جملة | | | |
| Dakahlia | Rural | Male | 71 | 0 | 5 | 4 | 15 | 0 | 33 | 5 | 0 | 10 | 0 | ذكور | ريف | الدقهلية | |
| | | Female | 8 | 0 | 0 | 0 | 0 | 0 | 0 | 0 | 4 | 5 | 0 | إناث | | | |
| | | Total | 80 | 0 | 5 | 4 | 15 | 0 | 33 | 5 | 4 | 15 | 0 | جملة | | | |
| | Total | Male | 96 | 0 | 5 | 4 | 25 | 0 | 42 | 5 | 0 | 15 | 0 | ذكور | جملة | | |
| | | Female | 14 | 0 | 0 | 0 | 0 | 0 | 0 | 5 | 4 | 5 | 0 | إناث | | | |
| | | Total | 110 | 0 | 5 | 4 | 25 | 0 | 42 | 10 | 4 | 20 | 0 | جملة | | | |



تقدير المتعطلين الذين سبق لهم العمل (15- 64 سنة) طبقاً لأقسام المهن الرئيسية والنوع بكل محافظة وإجمالى الجمهورية (حضر / ريف)

Estimation of the unemployed have previously worked (15-64 years) according to Main occupations and gender in each governorate & republic total (Urban / Rural)

Cont.table no.(19)

No.(00)

العدد بالآلاف

تابع جدول رقم (١٩)

| Governorates | Place of residence | Gender | الإجمالي Total | أقسام المهن الرئيسية Main occupations | | | | | | | | | | النوع | محل الإقامة | محافظة الجمهورية | |
|----------------|--------------------|--------|-------------------|--|----|-----|-----|-----|-----|-----|----|-----|----|-------|-------------|------------------|-----------|
| | | | | X | 9 | 8 | 7 | 6 | 5 | 4 | 3 | 2 | 1 | | | | |
| Sharkia | Urban | Male | 119 | 0 | 5 | 14 | 32 | 0 | 49 | 0 | 0 | 19 | 0 | ذكور | حضر | الشرقية | |
| | | Female | 24 | 0 | 0 | 0 | 0 | 0 | 0 | 5 | 5 | 14 | 0 | إناث | | | |
| | | Total | 142 | 0 | 5 | 14 | 32 | 0 | 49 | 5 | 5 | 33 | 0 | جملة | | | |
| | Rural | Male | 224 | 0 | 4 | 27 | 66 | 43 | 40 | 14 | 6 | 17 | 6 | ذكور | ريف | | |
| | | Female | 19 | 0 | 0 | 0 | 0 | 0 | 0 | 0 | 0 | 19 | 0 | إناث | | | |
| | | Total | 243 | 0 | 4 | 27 | 66 | 43 | 40 | 14 | 6 | 36 | 6 | جملة | | | |
| | Total | Male | 342 | 0 | 9 | 41 | 98 | 43 | 89 | 14 | 6 | 36 | 6 | ذكور | جملة | | |
| | | Female | 43 | 0 | 0 | 0 | 0 | 0 | 0 | 5 | 5 | 33 | 0 | إناث | | | |
| | | Total | 385 | 0 | 9 | 41 | 98 | 43 | 89 | 19 | 10 | 70 | 6 | جملة | | | |
| | Kalyoubia | Urban | Male | 460 | 0 | 9 | 79 | 134 | 5 | 110 | 28 | 31 | 46 | 18 | ذكور | | حضر |
| Female | | | 257 | 0 | 20 | 30 | 18 | 0 | 72 | 18 | 14 | 85 | 0 | إناث | | | |
| Total | | | 718 | 0 | 29 | 109 | 152 | 5 | 182 | 46 | 45 | 131 | 18 | جملة | | | |
| Rural | | Male | 309 | 0 | 26 | 72 | 97 | 9 | 43 | 21 | 18 | 18 | 5 | ذكور | ريف | | |
| | | Female | 157 | 0 | 8 | 25 | 13 | 8 | 25 | 20 | 8 | 48 | 0 | إناث | | | |
| | | Total | 466 | 0 | 34 | 97 | 110 | 17 | 68 | 42 | 27 | 66 | 5 | جملة | | | |
| Total | | Male | 769 | 0 | 35 | 151 | 231 | 14 | 153 | 49 | 50 | 64 | 23 | ذكور | جملة | | |
| | | Female | 414 | 0 | 29 | 55 | 31 | 8 | 97 | 39 | 22 | 133 | 0 | إناث | | | |
| | | Total | 1184 | 0 | 63 | 206 | 262 | 22 | 250 | 88 | 72 | 198 | 23 | جملة | | | |
| Kafr-El- sheik | | Urban | Male | 23 | 0 | 6 | 0 | 6 | 0 | 8 | 3 | 0 | 0 | 0 | ذكور | حضر | كفر الشيخ |
| | Female | | 20 | 0 | 0 | 0 | 0 | 0 | 13 | 0 | 0 | 7 | 0 | إناث | | | |
| | Total | | 43 | 0 | 6 | 0 | 6 | 0 | 20 | 3 | 0 | 7 | 0 | جملة | | | |
| | Rural | Male | 62 | 0 | 0 | 3 | 18 | 7 | 26 | 4 | 3 | 0 | 0 | ذكور | ريف | | |
| | | Female | 49 | 0 | 0 | 0 | 3 | 6 | 7 | 7 | 0 | 25 | 0 | إناث | | | |
| | | Total | 111 | 0 | 0 | 3 | 21 | 13 | 33 | 11 | 3 | 25 | 0 | جملة | | | |
| | Total | Male | 85 | 0 | 6 | 3 | 24 | 7 | 33 | 8 | 3 | 0 | 0 | ذكور | جملة | | |
| | | Female | 69 | 0 | 0 | 0 | 3 | 6 | 20 | 7 | 0 | 32 | 0 | إناث | | | |
| | | Total | 153 | 0 | 6 | 3 | 27 | 13 | 53 | 15 | 3 | 32 | 0 | جملة | | | |



تقدير المتعطلين الذين سبق لهم العمل (15- 64 سنة) طبقاً لأقسام المهن الرئيسية والنوع بكل محافظة وإجمالى الجمهورية (حضر / ريف)

Estimation of the unemployed have previously worked (15-64 years) according to Main occupations and gender in each governorate & republic total (Urban / Rural)

| Cont.table no.(19) | | | No.(00) | | العدد بالمئات | | | | | | | | | | تابع جدول رقم (١٩) | | |
|--------------------|--------------------|--------|-------------------|----------------------|---------------|-----|-----|----|----|----|----|----|---|-------|----------------------|-------------------|---------|
| Governorates | Place of residence | Gender | الإجمالي Total | أقسام المهن الرئيسية | | | | | | | | | | النوع | محل الإقامة | محافظات الجمهورية | |
| | | | | X | 9 | 8 | 7 | 6 | 5 | 4 | 3 | 2 | 1 | | | | |
| Gharbia | Urban | Male | 352 | 0 | 34 | 57 | 159 | 0 | 57 | 0 | 16 | 29 | 0 | ذكور | حضر | الغربية | |
| | | Female | 50 | 0 | 6 | 20 | 5 | 0 | 4 | 0 | 0 | 16 | 0 | إناث | | | |
| | | Total | 403 | 0 | 39 | 77 | 164 | 0 | 61 | 0 | 16 | 45 | 0 | جملة | | | |
| | Rural | Male | 586 | 0 | 49 | 66 | 376 | 28 | 31 | 0 | 14 | 23 | 0 | ذكور | ريف | | |
| | | Female | 66 | 0 | 0 | 4 | 0 | 9 | 0 | 14 | 12 | 27 | 0 | إناث | | | |
| | | Total | 652 | 0 | 49 | 70 | 376 | 38 | 31 | 14 | 26 | 50 | 0 | جملة | | | |
| | Total | Male | 939 | 0 | 82 | 123 | 535 | 28 | 88 | 0 | 30 | 52 | 0 | ذكور | جملة | | |
| | | Female | 116 | 0 | 6 | 24 | 5 | 9 | 4 | 14 | 12 | 43 | 0 | إناث | | | |
| | | Total | 1055 | 0 | 88 | 147 | 540 | 38 | 92 | 14 | 42 | 95 | 0 | جملة | | | |
| | Menoufia | Urban | Male | 95 | 0 | 5 | 10 | 48 | 0 | 23 | 0 | 5 | 0 | 5 | ذكور | | حضر |
| Female | | | 20 | 0 | 0 | 5 | 0 | 0 | 5 | 0 | 0 | 10 | 0 | إناث | | | |
| Total | | | 115 | 0 | 5 | 15 | 48 | 0 | 28 | 0 | 5 | 10 | 5 | جملة | | | |
| Rural | | Male | 248 | 0 | 18 | 38 | 75 | 29 | 51 | 24 | 0 | 10 | 4 | ذكور | ريف | | |
| | | Female | 19 | 0 | 0 | 0 | 0 | 5 | 5 | 5 | 0 | 4 | 0 | إناث | | | |
| | | Total | 267 | 0 | 18 | 38 | 75 | 34 | 56 | 29 | 0 | 15 | 4 | جملة | | | |
| Total | | Male | 343 | 0 | 23 | 47 | 123 | 29 | 74 | 24 | 5 | 10 | 9 | ذكور | جملة | | |
| | | Female | 39 | 0 | 0 | 5 | 0 | 5 | 10 | 5 | 0 | 14 | 0 | إناث | | | |
| | | Total | 382 | 0 | 23 | 53 | 123 | 34 | 84 | 29 | 5 | 24 | 9 | جملة | | | |
| Behira | | Urban | Male | 69 | 0 | 8 | 15 | 20 | 0 | 15 | 4 | 0 | 8 | 0 | ذكور | حضر | البحيرة |
| | Female | | 5 | 0 | 0 | 0 | 0 | 0 | 0 | 0 | 5 | 0 | 0 | إناث | | | |
| | Total | | 74 | 0 | 8 | 15 | 20 | 0 | 15 | 4 | 5 | 8 | 0 | جملة | | | |
| | Rural | Male | 187 | 0 | 10 | 28 | 65 | 24 | 34 | 4 | 9 | 9 | 5 | ذكور | ريف | | |
| | | Female | 14 | 0 | 0 | 0 | 0 | 5 | 4 | 0 | 5 | 0 | 0 | إناث | | | |
| | | Total | 201 | 0 | 10 | 28 | 65 | 29 | 38 | 4 | 14 | 9 | 5 | جملة | | | |
| | Total | Male | 257 | 0 | 18 | 43 | 85 | 24 | 49 | 8 | 9 | 17 | 5 | ذكور | جملة | | |
| | | Female | 19 | 0 | 0 | 0 | 0 | 5 | 4 | 0 | 10 | 0 | 0 | إناث | | | |
| | | Total | 276 | 0 | 18 | 43 | 85 | 29 | 53 | 8 | 19 | 17 | 5 | جملة | | | |



تقدير المتعطلين الذين سبق لهم العمل (15- 64 سنة) طبقاً لأقسام المهن الرئيسية والنوع بكل محافظة وإجمالى الجمهورية (حضر / ريف)

Estimation of the unemployed have previously worked (15-64 years) according to Main occupations and gender in each governorate & republic total (Urban / Rural)

Cont.table no.(19)

No.(00)

العدد بالآلاف

تابع جدول رقم (١٩)

| Governorates | Place of residence | Gender | الإجمالي Total | Main occupations | | | | | | | | | | النوع | محل الإقامة | محافظات الجمهورية |
|--------------|--------------------|--------|-------------------|------------------|----|-----|-----|----|-----|-----|-----|-----|----|-------|-------------|----------------------|
| | | | | X | 9 | 8 | 7 | 6 | 5 | 4 | 3 | 2 | 1 | | | |
| Ismaelia | Urban | Male | 132 | 0 | 24 | 19 | 16 | 0 | 52 | 2 | 10 | 7 | 2 | ذكور | حضر | الإسماعيلية |
| | | Female | 29 | 0 | 2 | 0 | 0 | 3 | 4 | 3 | 3 | 13 | 0 | إناث | | |
| | | Total | 161 | 0 | 26 | 19 | 16 | 3 | 56 | 5 | 13 | 20 | 2 | جملة | | |
| | Rural | Male | 39 | 0 | 8 | 8 | 11 | 6 | 5 | 0 | 0 | 0 | 0 | ذكور | ريف | |
| | | Female | 39 | 0 | 8 | 17 | 0 | 0 | 3 | 3 | 0 | 9 | 0 | إناث | | |
| | | Total | 78 | 0 | 16 | 25 | 11 | 6 | 8 | 3 | 0 | 9 | 0 | جملة | | |
| | Total | Male | 171 | 0 | 32 | 27 | 27 | 6 | 57 | 2 | 10 | 7 | 2 | ذكور | جملة | |
| | | Female | 68 | 0 | 11 | 17 | 0 | 3 | 7 | 6 | 3 | 22 | 0 | إناث | | |
| | | Total | 239 | 0 | 42 | 44 | 27 | 9 | 64 | 8 | 13 | 29 | 2 | جملة | | |
| Giza | Urban | Male | 788 | 0 | 45 | 107 | 173 | 0 | 286 | 65 | 52 | 48 | 12 | ذكور | حضر | الجيزة |
| | | Female | 574 | 0 | 34 | 22 | 17 | 0 | 132 | 137 | 56 | 165 | 10 | إناث | | |
| | | Total | 1362 | 0 | 80 | 129 | 190 | 0 | 418 | 202 | 108 | 213 | 22 | جملة | | |
| | Rural | Male | 196 | 0 | 11 | 20 | 84 | 11 | 16 | 5 | 33 | 11 | 6 | ذكور | ريف | |
| | | Female | 40 | 0 | 5 | 0 | 0 | 0 | 5 | 9 | 0 | 21 | 0 | إناث | | |
| | | Total | 237 | 0 | 15 | 20 | 84 | 11 | 22 | 14 | 33 | 32 | 6 | جملة | | |
| | Total | Male | 984 | 0 | 56 | 127 | 257 | 11 | 302 | 70 | 85 | 59 | 18 | ذكور | جملة | |
| | | Female | 614 | 0 | 39 | 22 | 17 | 0 | 137 | 147 | 56 | 186 | 10 | إناث | | |
| | | Total | 1598 | 0 | 95 | 149 | 274 | 11 | 440 | 216 | 140 | 245 | 28 | جملة | | |
| Beni- Suef | Urban | Male | 37 | 0 | 0 | 3 | 17 | 0 | 18 | 0 | 0 | 0 | 0 | ذكور | حضر | بنى سويف |
| | | Female | 9 | 0 | 0 | 0 | 0 | 0 | 4 | 0 | 4 | 0 | 0 | إناث | | |
| | | Total | 46 | 0 | 0 | 3 | 17 | 0 | 22 | 0 | 4 | 0 | 0 | جملة | | |
| | Rural | Male | 55 | 0 | 4 | 6 | 27 | 0 | 10 | 4 | 0 | 3 | 0 | ذكور | ريف | |
| | | Female | 31 | 0 | 0 | 0 | 0 | 0 | 0 | 3 | 0 | 28 | 0 | إناث | | |
| | | Total | 86 | 0 | 4 | 6 | 27 | 0 | 10 | 7 | 0 | 31 | 0 | جملة | | |
| | Total | Male | 92 | 0 | 4 | 9 | 44 | 0 | 28 | 4 | 0 | 3 | 0 | ذكور | جملة | |
| | | Female | 40 | 0 | 0 | 0 | 0 | 0 | 4 | 3 | 4 | 28 | 0 | إناث | | |
| | | Total | 132 | 0 | 4 | 9 | 44 | 0 | 32 | 7 | 4 | 31 | 0 | جملة | | |



تقدير المتعطلين الذين سبق لهم العمل (15- 64 سنة) طبقاً لأقسام المهن الرئيسية والنوع بكل محافظة وإجمالى الجمهورية (حضر / ريف)

Estimation of the unemployed who have previously worked (15-64 years) according to Main occupations and gender in each governorate & republic total (Urban / Rural)

Cont.table no.(19)

No.(00)

العدد بالآلاف

تابع جدول رقم (١٩)

| Governorates | Place of residence | Gender | الإجمالي Total | Main occupations | | | | | | | | | | النوع | محل الإقامة | محافظات الجمهورية |
|--------------|--------------------|--------|-------------------|------------------|----|----|-----|----|----|---|----|----|------|-------|-------------|-------------------|
| | | | | X | 9 | 8 | 7 | 6 | 5 | 4 | 3 | 2 | 1 | | | |
| Fayoum | Urban | Male | 8 | 0 | 0 | 0 | 0 | 0 | 4 | 0 | 3 | 0 | 0 | ذكور | حضر | الفيوم |
| | | Female | 0 | 0 | 0 | 0 | 0 | 0 | 0 | 0 | 0 | 0 | 0 | إناث | | |
| | | Total | 8 | 0 | 0 | 0 | 0 | 4 | 0 | 3 | 0 | 0 | جملة | | | |
| | Rural | Male | 33 | 0 | 0 | 4 | 19 | 3 | 0 | 0 | 4 | 3 | 0 | ذكور | ريف | |
| | | Female | 0 | 0 | 0 | 0 | 0 | 0 | 0 | 0 | 0 | 0 | 0 | إناث | | |
| | | Total | 33 | 0 | 0 | 4 | 19 | 3 | 0 | 0 | 4 | 3 | 0 | جملة | | |
| | Total | Male | 40 | 0 | 0 | 4 | 19 | 3 | 4 | 0 | 7 | 3 | 0 | ذكور | جملة | |
| | | Female | 0 | 0 | 0 | 0 | 0 | 0 | 0 | 0 | 0 | 0 | 0 | إناث | | |
| | | Total | 40 | 0 | 0 | 4 | 19 | 3 | 4 | 0 | 7 | 3 | 0 | جملة | | |
| Menia | Urban | Male | 74 | 0 | 9 | 4 | 33 | 0 | 24 | 0 | 4 | 0 | 0 | ذكور | حضر | المنيا |
| | | Female | 26 | 0 | 3 | 0 | 0 | 0 | 0 | 5 | 9 | 9 | 0 | إناث | | |
| | | Total | 100 | 0 | 12 | 4 | 33 | 0 | 24 | 5 | 13 | 9 | 0 | جملة | | |
| | Rural | Male | 245 | 0 | 31 | 39 | 98 | 19 | 40 | 5 | 12 | 0 | 0 | ذكور | ريف | |
| | | Female | 44 | 0 | 4 | 3 | 4 | 0 | 8 | 0 | 4 | 19 | 0 | إناث | | |
| | | Total | 288 | 0 | 36 | 42 | 103 | 19 | 49 | 5 | 17 | 19 | 0 | جملة | | |
| | Total | Male | 318 | 0 | 40 | 43 | 131 | 19 | 64 | 5 | 16 | 0 | 0 | ذكور | جملة | |
| | | Female | 69 | 0 | 8 | 3 | 4 | 0 | 8 | 5 | 13 | 28 | 0 | إناث | | |
| | | Total | 388 | 0 | 48 | 46 | 135 | 19 | 72 | 9 | 30 | 28 | 0 | جملة | | |
| Asyout | Urban | Male | 93 | 0 | 4 | 0 | 50 | 0 | 21 | 0 | 8 | 10 | 0 | ذكور | حضر | أسيوط |
| | | Female | 4 | 0 | 0 | 0 | 0 | 0 | 0 | 0 | 0 | 4 | 0 | إناث | | |
| | | Total | 96 | 0 | 4 | 0 | 50 | 0 | 21 | 0 | 8 | 13 | 0 | جملة | | |
| | Rural | Male | 111 | 0 | 0 | 8 | 66 | 4 | 14 | 4 | 7 | 4 | 4 | ذكور | ريف | |
| | | Female | 23 | 0 | 7 | 0 | 0 | 0 | 0 | 3 | 0 | 12 | 0 | إناث | | |
| | | Total | 133 | 0 | 7 | 8 | 66 | 4 | 14 | 8 | 7 | 16 | 4 | جملة | | |
| | Total | Male | 203 | 0 | 4 | 8 | 116 | 4 | 35 | 4 | 15 | 14 | 4 | ذكور | جملة | |
| | | Female | 26 | 0 | 7 | 0 | 0 | 0 | 0 | 3 | 0 | 16 | 0 | إناث | | |
| | | Total | 230 | 0 | 11 | 8 | 116 | 4 | 35 | 8 | 15 | 29 | 4 | جملة | | |



تقدير المتعطلين الذين سبق لهم العمل (15- 64 سنة) طبقاً لأقسام المهن الرئيسية والنوع بكل محافظة وإجمالى الجمهورية (حضر/ريف)

Estimation of the unemployed have previously worked (15-64 years) according to Main occupations and gender in each governorate & republic total (Urban / Rural)

Cont.table no.(19)

No.(00)

العدد بالمئات

تابع جدول رقم (١٩)

| Governorates | Place of residence | Gender | الإجمالي Total | أقسام المهن الرئيسية Main occupations | | | | | | | | | | النوع | محل الإقامة | محافظات الجمهورية |
|--------------|--------------------|--------|-------------------|--|----|----|----|----|----|----|----|----|---|-------|-------------|----------------------|
| | | | | X | 9 | 8 | 7 | 6 | 5 | 4 | 3 | 2 | 1 | | | |
| Suhag | Urban | Male | 66 | 0 | 14 | 5 | 26 | 0 | 4 | 0 | 0 | 16 | 0 | ذكور | حضر | سوهاج |
| | | Female | 0 | 0 | 0 | 0 | 0 | 0 | 0 | 0 | 0 | 0 | 0 | إناث | | |
| | | Total | 66 | 0 | 14 | 5 | 26 | 0 | 4 | 0 | 0 | 16 | 0 | جملة | | |
| | Rural | Male | 64 | 0 | 0 | 5 | 22 | 23 | 10 | 0 | 5 | 0 | 0 | ذكور | ريف | |
| | | Female | 4 | 0 | 0 | 0 | 0 | 0 | 4 | 0 | 0 | 0 | 0 | إناث | | |
| | | Total | 68 | 0 | 0 | 5 | 22 | 23 | 13 | 0 | 5 | 0 | 0 | جملة | | |
| | Total | Male | 130 | 0 | 14 | 10 | 48 | 23 | 14 | 0 | 5 | 16 | 0 | ذكور | جملة | |
| | | Female | 4 | 0 | 0 | 0 | 0 | 0 | 4 | 0 | 0 | 0 | 0 | إناث | | |
| | | Total | 134 | 0 | 14 | 10 | 48 | 23 | 18 | 0 | 5 | 16 | 0 | جملة | | |
| Qena | Urban | Male | 27 | 0 | 3 | 0 | 6 | 0 | 6 | 7 | 0 | 4 | 0 | ذكور | حضر | قنا |
| | | Female | 0 | 0 | 0 | 0 | 0 | 0 | 0 | 0 | 0 | 0 | 0 | إناث | | |
| | | Total | 27 | 0 | 3 | 0 | 6 | 0 | 6 | 7 | 0 | 4 | 0 | جملة | | |
| | Rural | Male | 76 | 0 | 10 | 3 | 28 | 0 | 25 | 3 | 3 | 3 | 0 | ذكور | ريف | |
| | | Female | 3 | 0 | 0 | 0 | 0 | 0 | 0 | 0 | 0 | 3 | 0 | إناث | | |
| | | Total | 79 | 0 | 10 | 3 | 28 | 0 | 25 | 3 | 3 | 6 | 0 | جملة | | |
| | Total | Male | 103 | 0 | 13 | 3 | 34 | 0 | 31 | 10 | 3 | 8 | 0 | ذكور | جملة | |
| | | Female | 3 | 0 | 0 | 0 | 0 | 0 | 0 | 0 | 0 | 3 | 0 | إناث | | |
| | | Total | 106 | 0 | 13 | 3 | 34 | 0 | 31 | 10 | 3 | 11 | 0 | جملة | | |
| Aswan | Urban | Male | 53 | 0 | 0 | 18 | 3 | 0 | 20 | 3 | 6 | 0 | 3 | ذكور | حضر | أسوان |
| | | Female | 19 | 0 | 0 | 0 | 0 | 0 | 6 | 0 | 6 | 7 | 0 | إناث | | |
| | | Total | 72 | 0 | 0 | 18 | 3 | 0 | 26 | 3 | 12 | 7 | 3 | جملة | | |
| | Rural | Male | 37 | 0 | 7 | 4 | 16 | 0 | 7 | 0 | 4 | 0 | 0 | ذكور | ريف | |
| | | Female | 14 | 0 | 0 | 0 | 0 | 0 | 0 | 3 | 3 | 8 | 0 | إناث | | |
| | | Total | 51 | 0 | 7 | 4 | 16 | 0 | 7 | 3 | 7 | 8 | 0 | جملة | | |
| | Total | Male | 90 | 0 | 7 | 22 | 19 | 0 | 27 | 3 | 10 | 0 | 3 | ذكور | جملة | |
| | | Female | 33 | 0 | 0 | 0 | 0 | 0 | 6 | 3 | 9 | 15 | 0 | إناث | | |
| | | Total | 123 | 0 | 7 | 22 | 19 | 0 | 33 | 6 | 19 | 15 | 3 | جملة | | |



تقدير المتعطلين الذين سبق لهم العمل (15- 64 سنة) طبقاً لأقسام المهن الرئيسية والنوع بكل محافظة وإجمالى الجمهورية (حضر / ريف)

Estimation of the unemployed have previously worked (15-64 years), according to Main occupations and gender in each governorate & republic total (Urban / Rural)

Cont.table no.(19)

No.(00)

العدد بالمئات

تابع جدول رقم (١٩)

| Governorates | Place of residence | Gender | الإجمالي Total | أقسام المهن الرئيسية Main occupations | | | | | | | | | | النوع | محل الإقامة | محافظات الجمهورية |
|------------------|--------------------|--------|-------------------|--|---|----|----|---|----|---|---|----|---|-------|-------------|-------------------|
| | | | | X | 9 | 8 | 7 | 6 | 5 | 4 | 3 | 2 | 1 | | | |
| Luxor | Urban | Male | 7 | 0 | 0 | 0 | 0 | 0 | 0 | 0 | 5 | 0 | 2 | ذكور | حضر | الأقصر |
| | | Female | 11 | 0 | 0 | 0 | 3 | 0 | 3 | 2 | 0 | 3 | 0 | إناث | | |
| | | Total | 17 | 0 | 0 | 0 | 3 | 0 | 3 | 2 | 5 | 3 | 2 | جملة | | |
| | Rural | Male | 7 | 0 | 0 | 0 | 2 | 0 | 0 | 0 | 2 | 3 | 0 | ذكور | ريف | |
| | | Female | 15 | 0 | 0 | 0 | 0 | 0 | 0 | 3 | 2 | 10 | 0 | إناث | | |
| | | Total | 22 | 0 | 0 | 0 | 2 | 0 | 0 | 3 | 4 | 12 | 0 | جملة | | |
| | Total | Male | 14 | 0 | 0 | 0 | 2 | 0 | 0 | 0 | 7 | 3 | 2 | ذكور | جملة | |
| | | Female | 25 | 0 | 0 | 0 | 3 | 0 | 3 | 5 | 2 | 13 | 0 | إناث | | |
| | | Total | 39 | 0 | 0 | 0 | 5 | 0 | 3 | 5 | 9 | 15 | 2 | جملة | | |
| Red Sea | Urban | Male | 76 | 0 | 6 | 20 | 13 | 0 | 15 | 7 | 3 | 8 | 5 | ذكور | حضر | البحر الأحمر |
| | | Female | 25 | 0 | 0 | 0 | 3 | 0 | 2 | 3 | 5 | 12 | 0 | إناث | | |
| | | Total | 101 | 0 | 6 | 20 | 16 | 0 | 17 | 9 | 7 | 20 | 5 | جملة | | |
| | Total | Male | 76 | 0 | 6 | 20 | 13 | 0 | 15 | 7 | 3 | 8 | 5 | ذكور | جملة | |
| | | Female | 25 | 0 | 0 | 0 | 3 | 0 | 2 | 3 | 5 | 12 | 0 | إناث | | |
| | | Total | 101 | 0 | 6 | 20 | 16 | 0 | 17 | 9 | 7 | 20 | 5 | جملة | | |
| El-wadi El-Gidid | Urban | Male | 0 | 0 | 0 | 0 | 0 | 0 | 0 | 0 | 0 | 0 | 0 | ذكور | حضر | الوادي الجديد |
| | | Female | 2 | 0 | 0 | 0 | 0 | 0 | 0 | 0 | 2 | 0 | 0 | إناث | | |
| | | Total | 2 | 0 | 0 | 0 | 0 | 0 | 0 | 0 | 2 | 0 | 0 | جملة | | |
| | Rural | Male | 0 | 0 | 0 | 0 | 0 | 0 | 0 | 0 | 0 | 0 | 0 | ذكور | ريف | |
| | | Female | 2 | 0 | 0 | 0 | 0 | 0 | 0 | 2 | 0 | 0 | 0 | إناث | | |
| | | Total | 2 | 0 | 0 | 0 | 0 | 0 | 0 | 2 | 0 | 0 | 0 | جملة | | |
| | Total | Male | 2 | 0 | 0 | 0 | 0 | 0 | 0 | 2 | 0 | 0 | 0 | ذكور | جملة | |
| | | Female | 2 | 0 | 0 | 0 | 0 | 0 | 0 | 0 | 2 | 0 | 0 | إناث | | |
| | | Total | 4 | 0 | 0 | 0 | 0 | 0 | 0 | 2 | 2 | 0 | 0 | جملة | | |



تقدير المتعطلين الذين سبق لهم العمل (15- 64 سنة) طبقاً لأقسام المهن الرئيسية والنوع بكل محافظة وإجمالي الجمهورية (حضر / ريف)

Estimation of the unemployed have previously worked (15-64 years), according to Main of occupations and gender in each governorate & republic total (Urban / Rural)

| Cont.table no.(19) | | No.(00) | | العدد بالمئات | | | | | | | | | | تابع جدول رقم (١٩) | | | | | |
|--------------------|--------------------|---------|-------------------|--|---|---|----|---|---|---|---|---|---|--------------------|-------------|-------------------|-------|------------|------|
| Governorates | Place of residence | Gender | الإجمالي Total | أقسام المهن الرئيسية Main occupations | | | | | | | | | | النوع | محل الإقامة | محافظات الجمهورية | | | |
| | | | | X | 9 | 8 | 7 | 6 | 5 | 4 | 3 | 2 | 1 | | | | | | |
| Matrouh | Urban | Male | 9 | 0 | 0 | 5 | 4 | 0 | 0 | 0 | 0 | 0 | 0 | 0 | ذكور | حضر | مطروح | | |
| | | Female | 0 | 0 | 0 | 0 | 0 | 0 | 0 | 0 | 0 | 0 | 0 | 0 | إناث | | | | |
| | | Total | 9 | 0 | 0 | 5 | 4 | 0 | 0 | 0 | 0 | 0 | 0 | 0 | جملة | | | | |
| | Rural | Male | 0 | 0 | 0 | 0 | 0 | 0 | 0 | 0 | 0 | 0 | 0 | 0 | 0 | ذكور | | ريف | |
| | | Female | 0 | 0 | 0 | 0 | 0 | 0 | 0 | 0 | 0 | 0 | 0 | 0 | 0 | إناث | | | |
| | | Total | 0 | 0 | 0 | 0 | 0 | 0 | 0 | 0 | 0 | 0 | 0 | 0 | 0 | جملة | | | |
| | Total | Male | 9 | 0 | 0 | 5 | 4 | 0 | 0 | 0 | 0 | 0 | 0 | 0 | 0 | ذكور | | جملة | |
| | | Female | 0 | 0 | 0 | 0 | 0 | 0 | 0 | 0 | 0 | 0 | 0 | 0 | 0 | إناث | | | |
| | | Total | 9 | 0 | 0 | 5 | 4 | 0 | 0 | 0 | 0 | 0 | 0 | 0 | 0 | جملة | | | |
| South Sinai | Urban | Male | 18 | 0 | 4 | 2 | 5 | 0 | 0 | 4 | 2 | 0 | 0 | 0 | 0 | ذكور | حضر | جنوب سيناء | |
| | | Female | 0 | 0 | 0 | 0 | 0 | 0 | 0 | 0 | 0 | 0 | 0 | 0 | 0 | إناث | | | |
| | | Total | 18 | 0 | 4 | 2 | 5 | 0 | 0 | 4 | 2 | 0 | 0 | 0 | 0 | جملة | | | |
| | Rural | Male | 16 | 0 | 3 | 0 | 6 | 0 | 5 | 0 | 2 | 0 | 0 | 0 | 0 | 0 | ذكور | | ريف |
| | | Female | 2 | 0 | 2 | 0 | 0 | 0 | 0 | 0 | 0 | 0 | 0 | 0 | 0 | 0 | إناث | | |
| | | Total | 17 | 0 | 4 | 0 | 6 | 0 | 5 | 0 | 2 | 0 | 0 | 0 | 0 | جملة | | | |
| | Total | Male | 34 | 0 | 7 | 2 | 10 | 0 | 5 | 4 | 4 | 0 | 0 | 0 | 0 | 0 | ذكور | | جملة |
| | | Female | 2 | 0 | 2 | 0 | 0 | 0 | 0 | 0 | 0 | 0 | 0 | 0 | 0 | 0 | إناث | | |
| | | Total | 35 | 0 | 9 | 2 | 10 | 0 | 5 | 4 | 4 | 0 | 0 | 0 | 0 | 0 | جملة | | |



تقدير المتعطلين الذين سبق لهم العمل (15- 64 سنة) طبقاً لأقسام النشاط الإقتصادي والنوع بكل محافظة وإجمالى الجمهورية (حضر / ريف)

Estimation of the unemployed who have previously worked (15-64 years) according to economic activity and gender in each governorate & republic total (Urban / Rural)

| Table no.(20) | No.(00) | | العدد بالمئات | | | | | | | | | | | جدول رقم (٢٠) | | | | |
|---------------|--------------------|--------|-------------------|--------|--------|--------|--------|--------|---------|--------|--------|--------|--------|-----------------|-------------|-------------------|-----|------------|
| Governorates | Place of residence | Gender | economic activity | | | | | | | | | | | النوع | محل الإقامة | محافظات الجمهورية | | |
| | | | ك K | ى J | ط I | ح H | ز G | و F | هـ E | د D | ج C | ب B | أ A | | | | | |
| Total | Urban | Male | 54 | 64 | 459 | 482 | 955 | 950 | 17 | 26 | 757 | 3 | 30 | ذكور | حضر | إجمالى الجمهورية | | |
| | | Female | 20 | 54 | 66 | 28 | 438 | 28 | 6 | 0 | 317 | 0 | 17 | إناث | | | | |
| | | Total | 74 | 118 | 525 | 511 | 1393 | 978 | 23 | 26 | 1074 | 3 | 47 | جملة | | | | |
| | Rural | Male | 8 | 15 | 167 | 242 | 351 | 923 | 25 | 6 | 402 | 31 | 220 | ذكور | ريف | | | |
| | | Female | 10 | 3 | 5 | 4 | 63 | 0 | 0 | 0 | 94 | 0 | 35 | إناث | | | | |
| | | Total | 18 | 18 | 172 | 246 | 414 | 923 | 25 | 6 | 495 | 31 | 255 | جملة | | | | |
| | Total | Male | 62 | 79 | 627 | 725 | 1306 | 1873 | 42 | 32 | 1159 | 33 | 250 | ذكور | جملة | | | |
| | | Female | 30 | 57 | 71 | 32 | 501 | 28 | 6 | 0 | 411 | 0 | 52 | إناث | | | | |
| | | Total | 92 | 136 | 697 | 757 | 1808 | 1901 | 48 | 32 | 1570 | 33 | 302 | جملة | | | | |
| Cairo | Urban | Male | 16 | 13 | 112 | 178 | 223 | 260 | 8 | 13 | 181 | 0 | 0 | ذكور | حضر | القاهرة | | |
| | | Female | 6 | 15 | 32 | 6 | 113 | 6 | 0 | 0 | 64 | 0 | 0 | إناث | | | | |
| | | Total | 21 | 28 | 143 | 184 | 336 | 266 | 8 | 13 | 245 | 0 | 0 | جملة | | | | |
| | Total | Male | 16 | 13 | 112 | 178 | 223 | 260 | 8 | 13 | 181 | 0 | 0 | ذكور | جملة | | | |
| | | Female | 6 | 15 | 32 | 6 | 113 | 6 | 0 | 0 | 64 | 0 | 0 | إناث | | | | |
| | | Total | 21 | 28 | 143 | 184 | 336 | 266 | 8 | 13 | 245 | 0 | 0 | جملة | | | | |
| | Alexandria | Urban | Male | 6 | 5 | 59 | 48 | 156 | 73 | 9 | 0 | 92 | 0 | 14 | ذكور | | حضر | الأسكندرية |
| | | | Female | 0 | 0 | 13 | 8 | 83 | 0 | 0 | 0 | 63 | 0 | 0 | إناث | | | |
| | | | Total | 6 | 5 | 72 | 56 | 238 | 73 | 9 | 0 | 155 | 0 | 14 | جملة | | | |
| Total | | Male | 6 | 5 | 59 | 48 | 156 | 73 | 9 | 0 | 92 | 0 | 14 | ذكور | جملة | | | |
| | | Female | 0 | 0 | 13 | 8 | 83 | 0 | 0 | 0 | 63 | 0 | 0 | إناث | | | | |
| | | Total | 6 | 5 | 72 | 56 | 238 | 73 | 9 | 0 | 155 | 0 | 14 | جملة | | | | |
| Port Said | Urban | Male | 0 | 0 | 11 | 11 | 6 | 0 | 0 | 0 | 23 | 0 | 0 | ذكور | حضر | بورسعيد | | |
| | | Female | 0 | 0 | 2 | 7 | 2 | 0 | 0 | 0 | 16 | 0 | 0 | إناث | | | | |
| | | Total | 0 | 0 | 13 | 19 | 8 | 0 | 0 | 0 | 38 | 0 | 0 | جملة | | | | |
| | Total | Male | 0 | 0 | 11 | 11 | 6 | 0 | 0 | 0 | 23 | 0 | 0 | ذكور | جملة | | | |
| | | Female | 0 | 0 | 2 | 7 | 2 | 0 | 0 | 0 | 16 | 0 | 0 | إناث | | | | |
| | | Total | 0 | 0 | 13 | 19 | 8 | 0 | 0 | 0 | 38 | 0 | 0 | جملة | | | | |



تقدير المتعطلين الذين سبق لهم العمل (15- 64 سنة) طبقاً لأقسام النشاط الإقتصادي والنوع بكل محافظة وإجمالي الجمهورية (حضر / ريف)

Estimation of the unemployed who have previously worked (15-64 years) according to economic activity and gender in each governorate & republic total (Urban / Rural)

| Con table no.(20) | | | | No.(00) | | | | العدد بالمنات | | | | | | | | | | | | تابع جدول رقم (٢٠) | | |
|-------------------|--------------------|--------|-------------------|-------------------|--------|--------|--------|---------------|--------|--------|--------|--------|--------|--------|-------|-------------|----------------------|--|--|----------------------|--|--|
| Governorates | Place of residence | Gender | الإجمالي Total | economic activity | | | | | | | | | | | النوع | محل الإقامة | محافظات الجمهورية | | | | | |
| | | | | ت X | ش U | ر T | ق S | ص R | ف Q | ع P | س O | ن N | م M | ل L | | | | | | | | |
| Total | Urban | Male | 4609 | 179 | 0 | 11 | 99 | 31 | 26 | 57 | 61 | 130 | 202 | 15 | ذكور | حضر | جمالى الجمهورية | | | | | |
| | | Female | 1842 | 29 | 0 | 38 | 48 | 14 | 243 | 264 | 23 | 45 | 159 | 6 | إناث | | | | | | | |
| | | Total | 6451 | 208 | 0 | 49 | 147 | 45 | 270 | 321 | 84 | 175 | 361 | 20 | جملة | | | | | | | |
| | Rural | Male | 2648 | 18 | 0 | 21 | 25 | 10 | 7 | 28 | 20 | 62 | 61 | 4 | ذكور | ريف | | | | | | |
| | | Female | 615 | 11 | 0 | 7 | 0 | 17 | 119 | 196 | 23 | 8 | 21 | 0 | إناث | | | | | | | |
| | | Total | 3262 | 30 | 0 | 28 | 25 | 27 | 126 | 224 | 43 | 70 | 82 | 4 | جملة | | | | | | | |
| | Total | Male | 7256 | 197 | 0 | 33 | 124 | 41 | 33 | 85 | 81 | 192 | 263 | 19 | ذكور | الجملة | | | | | | |
| | | Female | 2457 | 41 | 0 | 45 | 48 | 31 | 362 | 460 | 46 | 53 | 180 | 6 | إناث | | | | | | | |
| | | Total | 9713 | 238 | 0 | 77 | 172 | 72 | 395 | 544 | 127 | 245 | 443 | 24 | جملة | | | | | | | |
| Cairo | Urban | Male | 1315 | 107 | 0 | 6 | 27 | 6 | 6 | 20 | 7 | 43 | 90 | 0 | ذكور | حضر | القاهرة | | | | | |
| | | Female | 349 | 15 | 0 | 6 | 11 | 0 | 13 | 20 | 6 | 18 | 13 | 6 | إناث | | | | | | | |
| | | Total | 1664 | 122 | 0 | 11 | 38 | 6 | 19 | 40 | 13 | 62 | 104 | 6 | جملة | | | | | | | |
| | Total | Male | 1315 | 107 | 0 | 6 | 27 | 6 | 6 | 20 | 7 | 43 | 90 | 0 | ذكور | الجملة | | | | | | |
| | | Female | 349 | 15 | 0 | 6 | 11 | 0 | 13 | 20 | 6 | 18 | 13 | 6 | إناث | | | | | | | |
| | | Total | 1664 | 122 | 0 | 11 | 38 | 6 | 19 | 40 | 13 | 62 | 104 | 6 | جملة | | | | | | | |
| Alexandria | Urban | Male | 579 | 5 | 0 | 0 | 19 | 9 | 5 | 9 | 10 | 24 | 36 | 0 | ذكور | حضر | الإسكندرية | | | | | |
| | | Female | 298 | 0 | 0 | 8 | 0 | 0 | 32 | 60 | 4 | 4 | 24 | 0 | إناث | | | | | | | |
| | | Total | 877 | 5 | 0 | 8 | 19 | 9 | 37 | 69 | 15 | 28 | 60 | 0 | جملة | | | | | | | |
| | Total | Male | 579 | 5 | 0 | 0 | 19 | 9 | 5 | 9 | 10 | 24 | 36 | 0 | ذكور | الجملة | | | | | | |
| | | Female | 298 | 0 | 0 | 8 | 0 | 0 | 32 | 60 | 4 | 4 | 24 | 0 | إناث | | | | | | | |
| | | Total | 877 | 5 | 0 | 8 | 19 | 9 | 37 | 69 | 15 | 28 | 60 | 0 | جملة | | | | | | | |
| Port Said | Urban | Male | 66 | 0 | 0 | 0 | 0 | 0 | 6 | 0 | 5 | 0 | 3 | 0 | ذكور | حضر | بور سعيد | | | | | |
| | | Female | 46 | 0 | 0 | 0 | 3 | 2 | 5 | 6 | 0 | 0 | 2 | 0 | إناث | | | | | | | |
| | | Total | 111 | 0 | 0 | 0 | 3 | 2 | 11 | 6 | 5 | 0 | 5 | 0 | جملة | | | | | | | |
| | Total | Male | 66 | 0 | 0 | 0 | 0 | 0 | 6 | 0 | 5 | 0 | 3 | 0 | ذكور | الجملة | | | | | | |
| | | Female | 46 | 0 | 0 | 0 | 3 | 2 | 5 | 6 | 0 | 0 | 2 | 0 | إناث | | | | | | | |
| | | Total | 111 | 0 | 0 | 0 | 3 | 2 | 11 | 6 | 5 | 0 | 5 | 0 | جملة | | | | | | | |



تقدير المتعطلين الذين سبق لهم العمل (15- 64 سنة) طبقاً لأقسام النشاط الإقتصادي والنوع بكل محافظة وإجمالى الجمهورية (حضر / ريف)

Estimation of the unemployed who have previously worked (15-64 years) according to economic activity and gender in each governorate & republic total (Urban / Rural)

Cont. table no.(20)

No.(00)

العدد بالآلاف

تابع جدول رقم (٢٠)

| Governorates | Place of residence | Gender | economic activity | | | | | | | | | | | النوع | محل الإقامة | محافظات الجمهورية |
|--------------|--------------------|--------|-------------------|---|----|----|----|----|----|---|----|---|----|-------|-------------|-------------------|
| | | | ك | ى | ط | ح | ز | و | هـ | د | ج | ب | أ | | | |
| | | | K | J | I | H | G | F | E | D | C | B | A | | | |
| Suez | Urban | Male | 0 | 0 | 2 | 7 | 0 | 17 | 0 | 4 | 15 | 3 | 0 | ذكور | حضر | السويس |
| | | Female | 0 | 3 | 0 | 0 | 5 | 0 | 0 | 0 | 0 | 0 | 0 | إناث | | |
| | | Total | 0 | 3 | 2 | 7 | 5 | 17 | 0 | 4 | 15 | 3 | 0 | جملة | | |
| | Total | Male | 0 | 0 | 2 | 7 | 0 | 17 | 0 | 4 | 15 | 3 | 0 | ذكور | جملة | |
| | | Female | 0 | 3 | 0 | 0 | 5 | 0 | 0 | 0 | 0 | 0 | 0 | إناث | | |
| | | Total | 0 | 3 | 2 | 7 | 5 | 17 | 0 | 4 | 15 | 3 | 0 | جملة | | |
| Damietta | Urban | Male | 0 | 0 | 0 | 5 | 24 | 11 | 0 | 0 | 17 | 0 | 3 | ذكور | حضر | دمياط |
| | | Female | 0 | 2 | 2 | 3 | 7 | 0 | 0 | 0 | 3 | 0 | 3 | إناث | | |
| | | Total | 0 | 2 | 2 | 9 | 31 | 11 | 0 | 0 | 20 | 0 | 5 | جملة | | |
| | Rural | Male | 0 | 0 | 3 | 20 | 11 | 0 | 0 | 0 | 23 | 3 | 12 | ذكور | ريف | |
| | | Female | 0 | 0 | 0 | 0 | 14 | 0 | 0 | 0 | 12 | 0 | 0 | إناث | | |
| | | Total | 0 | 0 | 3 | 20 | 25 | 0 | 0 | 0 | 35 | 3 | 12 | جملة | | |
| Dakahlia | Total | Male | 0 | 0 | 3 | 25 | 34 | 11 | 0 | 0 | 41 | 3 | 14 | ذكور | جملة | الدقهلية |
| | | Female | 0 | 2 | 2 | 3 | 21 | 0 | 0 | 0 | 14 | 0 | 3 | إناث | | |
| | | Total | 0 | 2 | 5 | 28 | 56 | 11 | 0 | 0 | 55 | 3 | 17 | جملة | | |
| | Urban | Male | 0 | 0 | 0 | 0 | 9 | 5 | 0 | 0 | 6 | 0 | 0 | ذكور | حضر | |
| | | Female | 0 | 0 | 0 | 0 | 5 | 0 | 0 | 0 | 0 | 0 | 0 | إناث | | |
| | | Total | 0 | 0 | 0 | 0 | 15 | 5 | 0 | 0 | 6 | 0 | 0 | جملة | | |
| Dakahlia | Rural | Male | 0 | 0 | 19 | 4 | 18 | 9 | 0 | 0 | 5 | 0 | 0 | ذكور | ريف | |
| | | Female | 0 | 0 | 0 | 0 | 0 | 0 | 0 | 0 | 0 | 0 | 0 | إناث | | |
| | | Total | 0 | 0 | 19 | 4 | 18 | 9 | 0 | 0 | 5 | 0 | 0 | جملة | | |
| | Total | Male | 0 | 0 | 19 | 4 | 28 | 14 | 0 | 0 | 11 | 0 | 0 | ذكور | جملة | |
| | | Female | 0 | 0 | 0 | 0 | 5 | 0 | 0 | 0 | 0 | 0 | 0 | إناث | | |
| | | Total | 0 | 0 | 19 | 4 | 33 | 14 | 0 | 0 | 11 | 0 | 0 | جملة | | |



تقدير المتعطلين الذين سبق لهم العمل (15-64 سنة) طبقاً لأقسام النشاط الإقتصادي والنوع بكل محافظة وإجمالي الجمهورية (حضر / ريف)

Estimation of the unemployed who have previously worked (15-64 years) according to economic activity and gender in each governorate & republic total (Urban / Rural)

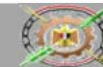
Cont. table no.(20)

No.(00)

العدد بالمئات

تابع جدول رقم (٢٠)

| Governorates | Place of residence | Gender | الإجمالي Total | economic activity | | | | | | | | | | | النوع | محل الإقامة | محافظات الجمهورية | |
|--------------|--------------------|--------|-------------------|-------------------|--------|--------|--------|--------|--------|--------|--------|--------|--------|--------|-------|-------------|----------------------|----------|
| | | | | ت X | ش U | ر T | ق S | ص R | ف Q | ع P | س O | ن N | م M | ل L | | | | |
| Suez | Urban | Male | 59 | 0 | 0 | 0 | 5 | 0 | 0 | 0 | 0 | 0 | 5 | 0 | 0 | ذكور | حضر | السويس |
| | | Female | 15 | 0 | 0 | 0 | 0 | 0 | 0 | 5 | 0 | 0 | 2 | 0 | إناث | | | |
| | | Total | 74 | 0 | 0 | 0 | 5 | 0 | 0 | 5 | 0 | 5 | 2 | 0 | جملة | | | |
| | Total | Male | 59 | 0 | 0 | 0 | 5 | 0 | 0 | 0 | 0 | 0 | 5 | 0 | 0 | ذكور | الجملة | |
| | | Female | 15 | 0 | 0 | 0 | 0 | 0 | 0 | 5 | 0 | 0 | 2 | 0 | إناث | | | |
| | | Total | 74 | 0 | 0 | 0 | 5 | 0 | 0 | 5 | 0 | 5 | 2 | 0 | جملة | | | |
| Damietta | Urban | Male | 60 | 0 | 0 | 0 | 0 | 0 | 0 | 0 | 0 | 0 | 0 | 0 | 0 | ذكور | حضر | دمياط |
| | | Female | 56 | 0 | 0 | 2 | 6 | 0 | 9 | 10 | 0 | 0 | 9 | 0 | إناث | | | |
| | | Total | 116 | 0 | 0 | 2 | 6 | 0 | 9 | 10 | 0 | 0 | 9 | 0 | جملة | | | |
| | Rural | Male | 80 | 0 | 0 | 0 | 0 | 0 | 3 | 0 | 3 | 3 | 0 | 0 | 0 | ذكور | ريف | |
| | | Female | 69 | 0 | 0 | 3 | 0 | 0 | 20 | 18 | 3 | 0 | 0 | 0 | إناث | | | |
| | | Total | 149 | 0 | 0 | 3 | 0 | 0 | 22 | 18 | 5 | 3 | 0 | 0 | جملة | | | |
| Dakahlia | Total | Male | 140 | 0 | 0 | 0 | 0 | 0 | 3 | 0 | 3 | 3 | 0 | 0 | 0 | ذكور | الجملة | الدقهلية |
| | | Female | 125 | 0 | 0 | 5 | 6 | 0 | 28 | 28 | 3 | 0 | 9 | 0 | إناث | | | |
| | | Total | 265 | 0 | 0 | 5 | 6 | 0 | 31 | 28 | 5 | 3 | 9 | 0 | جملة | | | |
| | Urban | Male | 24 | 0 | 0 | 0 | 0 | 0 | 0 | 0 | 0 | 0 | 5 | 0 | 0 | ذكور | حضر | |
| | | Female | 5 | 0 | 0 | 0 | 0 | 0 | 0 | 0 | 0 | 0 | 0 | 0 | إناث | | | |
| | | Total | 30 | 0 | 0 | 0 | 0 | 0 | 0 | 0 | 0 | 0 | 5 | 0 | جملة | | | |
| Dakahlia | Rural | Male | 71 | 0 | 0 | 0 | 0 | 0 | 0 | 5 | 0 | 5 | 5 | 0 | 0 | ذكور | ريف | |
| | | Female | 8 | 0 | 0 | 0 | 0 | 0 | 4 | 5 | 0 | 0 | 0 | 0 | إناث | | | |
| | | Total | 80 | 0 | 0 | 0 | 0 | 0 | 4 | 10 | 0 | 5 | 5 | 0 | جملة | | | |
| | Total | Male | 96 | 0 | 0 | 0 | 0 | 0 | 0 | 5 | 0 | 5 | 10 | 0 | 0 | ذكور | الجملة | |
| | | Female | 14 | 0 | 0 | 0 | 0 | 0 | 4 | 5 | 0 | 0 | 0 | 0 | إناث | | | |
| | | Total | 110 | 0 | 0 | 0 | 0 | 0 | 4 | 10 | 0 | 5 | 10 | 0 | جملة | | | |



تقدير المتعطلين الذين سبق لهم العمل (15- 64 سنة) طبقاً لأقسام النشاط الإقتصادي والنوع بكل محافظة وإجمالى الجمهورية (حضر / ريف)

Estimation of the unemployed who have previously worked (15-64 years) according to economic activity and gender in each governorate & republic total (Urban / Rural)

Cont. table no.(20)

No.(00)

العدد بالآمات

تابع آءول رقم (٢٠)

| Governorates | Place of residence | Gender | economic activity أقسام النشاط الإقتصادي | | | | | | | | | | | النوع | محل الإقامة | محافظات الجمهورية |
|----------------|--------------------|--------|---|--------|--------|--------|--------|--------|---------|--------|--------|--------|--------|-------|-------------|----------------------|
| | | | ك K | ى J | ط I | ح H | ز G | و F | هـ E | د D | ج C | ب B | أ A | | | |
| Sharkia | Urban | Male | 0 | 0 | 9 | 9 | 45 | 32 | 0 | 0 | 18 | 0 | 0 | ذكور | حضر | الشرقية |
| | | Female | 0 | 5 | 0 | 0 | 5 | 0 | 0 | 0 | 0 | 0 | 5 | إناث | | |
| | | Total | 0 | 5 | 9 | 9 | 50 | 32 | 0 | 0 | 18 | 0 | 5 | جملة | | |
| | Rural | Male | 0 | 0 | 19 | 6 | 51 | 49 | 0 | 0 | 35 | 0 | 47 | ذكور | ريف | |
| | | Female | 0 | 0 | 0 | 0 | 0 | 0 | 0 | 0 | 0 | 0 | 0 | إناث | | |
| | | Total | 0 | 0 | 19 | 6 | 51 | 49 | 0 | 0 | 35 | 0 | 47 | جملة | | |
| | Total | Male | 0 | 0 | 29 | 14 | 96 | 81 | 0 | 0 | 53 | 0 | 47 | ذكور | جملة | |
| | | Female | 0 | 5 | 0 | 0 | 5 | 0 | 0 | 0 | 0 | 0 | 5 | إناث | | |
| | | Total | 0 | 5 | 29 | 14 | 101 | 81 | 0 | 0 | 53 | 0 | 52 | جملة | | |
| Kalyoubia | Urban | Male | 16 | 4 | 32 | 48 | 79 | 101 | 0 | 0 | 100 | 0 | 5 | ذكور | حضر | القليوبية |
| | | Female | 4 | 0 | 12 | 4 | 60 | 0 | 0 | 0 | 48 | 0 | 0 | إناث | | |
| | | Total | 20 | 4 | 44 | 51 | 139 | 101 | 0 | 0 | 148 | 0 | 5 | جملة | | |
| | Rural | Male | 0 | 4 | 18 | 57 | 56 | 80 | 0 | 0 | 54 | 0 | 9 | ذكور | ريف | |
| | | Female | 0 | 0 | 4 | 4 | 20 | 0 | 0 | 0 | 50 | 0 | 10 | إناث | | |
| | | Total | 0 | 4 | 21 | 61 | 76 | 80 | 0 | 0 | 104 | 0 | 19 | جملة | | |
| | Total | Male | 16 | 8 | 50 | 105 | 135 | 181 | 0 | 0 | 154 | 0 | 14 | ذكور | جملة | |
| | | Female | 4 | 0 | 15 | 7 | 80 | 0 | 0 | 0 | 98 | 0 | 10 | إناث | | |
| | | Total | 20 | 8 | 66 | 112 | 216 | 181 | 0 | 0 | 252 | 0 | 24 | جملة | | |
| Kafr-El- sheik | Urban | Male | 0 | 0 | 0 | 0 | 4 | 9 | 0 | 0 | 3 | 0 | 0 | ذكور | حضر | كفر الشيخ |
| | | Female | 0 | 0 | 0 | 0 | 4 | 0 | 0 | 0 | 0 | 0 | 0 | إناث | | |
| | | Total | 0 | 0 | 0 | 0 | 8 | 9 | 0 | 0 | 3 | 0 | 0 | جملة | | |
| | Rural | Male | 0 | 0 | 12 | 0 | 13 | 26 | 0 | 0 | 0 | 0 | 7 | ذكور | ريف | |
| | | Female | 0 | 0 | 0 | 0 | 3 | 0 | 0 | 0 | 3 | 0 | 6 | إناث | | |
| | | Total | 0 | 0 | 12 | 0 | 16 | 26 | 0 | 0 | 3 | 0 | 13 | جملة | | |
| | Total | Male | 0 | 0 | 12 | 0 | 17 | 35 | 0 | 0 | 3 | 0 | 7 | ذكور | جملة | |
| | | Female | 0 | 0 | 0 | 0 | 7 | 0 | 0 | 0 | 3 | 0 | 6 | إناث | | |
| | | Total | 0 | 0 | 12 | 0 | 24 | 35 | 0 | 0 | 7 | 0 | 13 | جملة | | |



تقدير المتعطلين الذين سبق لهم العمل (15- 64 سنة) طبقاً لأقسام النشاط الإقتصادي والنوع بكل محافظة وإجمالى الجمهورية (حضر / ريف)

Estimation of the unemployed who have previously worked (15-64 years) according to economic activity and gender in each governorate & republic total (Urban / Rural)

Cont. table no.(20)

No.(00)

العدد بالآلاف

تابع جدول رقم (٢٠)

| Governorates | Place of residence | Gender | الإجمالي Total | economic activity أقسام النشاط الإقتصادي | | | | | | | | | | | النوع | محل الإقامة | محافظات الجمهورية | |
|----------------|--------------------|--------|-------------------|---|--------|--------|--------|--------|--------|--------|--------|--------|--------|--------|-------|-------------|-------------------|-----------|
| | | | | ت X | ش U | ر T | ق S | ص R | ف Q | ع P | س O | ن N | م M | ل L | | | | |
| Sharkia | Urban | Male | 119 | 0 | 0 | 0 | 5 | 0 | 0 | 0 | 0 | 0 | 0 | 0 | 0 | ذكور | حضر | الشرقية |
| | | Female | 24 | 0 | 0 | 0 | 0 | 0 | 5 | 5 | 0 | 0 | 0 | 0 | 0 | إناث | | |
| | | Total | 142 | 0 | 0 | 0 | 5 | 0 | 5 | 5 | 0 | 0 | 0 | 0 | 0 | جملة | | |
| | Rural | Male | 224 | 0 | 0 | 0 | 4 | 0 | 4 | 0 | 0 | 0 | 4 | 4 | 4 | ذكور | ريف | |
| | | Female | 19 | 0 | 0 | 0 | 0 | 0 | 5 | 14 | 0 | 0 | 0 | 0 | 0 | إناث | | |
| | | Total | 243 | 0 | 0 | 0 | 4 | 0 | 10 | 14 | 0 | 0 | 4 | 4 | 4 | جملة | | |
| | Total | Male | 342 | 0 | 0 | 0 | 9 | 0 | 4 | 0 | 0 | 0 | 4 | 4 | 4 | ذكور | الجملة | |
| | | Female | 43 | 0 | 0 | 0 | 0 | 0 | 10 | 18 | 0 | 0 | 0 | 0 | 0 | إناث | | |
| | | Total | 385 | 0 | 0 | 0 | 9 | 0 | 14 | 18 | 0 | 0 | 4 | 4 | 4 | جملة | | |
| Kalyoubia | Urban | Male | 460 | 9 | 0 | 0 | 5 | 0 | 0 | 5 | 9 | 23 | 14 | 9 | 9 | ذكور | حضر | القليوبية |
| | | Female | 257 | 0 | 0 | 0 | 13 | 0 | 18 | 62 | 0 | 9 | 28 | 0 | 0 | إناث | | |
| | | Total | 718 | 9 | 0 | 0 | 18 | 0 | 18 | 67 | 9 | 32 | 42 | 9 | 9 | جملة | | |
| | Rural | Male | 309 | 0 | 0 | 4 | 4 | 0 | 0 | 0 | 0 | 5 | 18 | 0 | 0 | ذكور | ريف | |
| | | Female | 157 | 0 | 0 | 0 | 0 | 8 | 8 | 44 | 0 | 4 | 5 | 0 | 0 | إناث | | |
| | | Total | 466 | 0 | 0 | 4 | 4 | 8 | 8 | 44 | 0 | 9 | 23 | 0 | 0 | جملة | | |
| | Total | Male | 769 | 9 | 0 | 4 | 9 | 0 | 0 | 5 | 9 | 28 | 33 | 9 | 9 | ذكور | الجملة | |
| | | Female | 414 | 0 | 0 | 0 | 13 | 8 | 27 | 106 | 0 | 13 | 32 | 0 | 0 | إناث | | |
| | | Total | 1184 | 9 | 0 | 4 | 22 | 8 | 27 | 111 | 9 | 41 | 65 | 9 | 9 | جملة | | |
| Kafr-El- sheik | Urban | Male | 23 | 6 | 0 | 0 | 0 | 0 | 0 | 0 | 0 | 0 | 0 | 0 | 0 | ذكور | حضر | كفر الشيخ |
| | | Female | 20 | 0 | 0 | 0 | 4 | 0 | 4 | 7 | 0 | 0 | 0 | 0 | 0 | إناث | | |
| | | Total | 43 | 6 | 0 | 0 | 4 | 0 | 4 | 7 | 0 | 0 | 0 | 0 | 0 | جملة | | |
| | Rural | Male | 62 | 0 | 0 | 0 | 0 | 0 | 0 | 0 | 0 | 4 | 0 | 0 | 0 | ذكور | ريف | |
| | | Female | 49 | 0 | 0 | 0 | 0 | 0 | 7 | 14 | 6 | 0 | 8 | 0 | 0 | إناث | | |
| | | Total | 111 | 0 | 0 | 0 | 0 | 0 | 7 | 14 | 6 | 4 | 8 | 0 | 0 | جملة | | |
| | Total | Male | 85 | 6 | 0 | 0 | 0 | 0 | 0 | 0 | 0 | 4 | 0 | 0 | 0 | ذكور | الجملة | |
| | | Female | 69 | 0 | 0 | 0 | 4 | 0 | 12 | 22 | 6 | 0 | 8 | 0 | 0 | إناث | | |
| | | Total | 153 | 6 | 0 | 0 | 4 | 0 | 12 | 22 | 6 | 4 | 8 | 0 | 0 | جملة | | |



تقدير المتعطلين الذين سبق لهم العمل (15-64 سنة) طبقاً لأقسام النشاط الإقتصادي والنوع بكل محافظة وإجمالى الجمهورية (حضر / ريف)

Estimation of the unemployed who have previously worked (15-64 years) according to economic activity and gender in each governorate & republic total (Urban / Rural)

Cont. table no.(20)

No.(00)

العدد بالآلاف

تابع جدول رقم (٢٠)

| Governorates | Place of residence | Gender | economic activity | | | | | | | | | | | النوع | محل الإقامة | محافظات الجمهورية |
|--------------|--------------------|--------|-------------------|---|----|----|-----|-----|----|---|-----|---|----|-------|-------------|-------------------|
| | | | ك | ى | ط | ح | ز | و | هـ | د | ج | ب | أ | | | |
| Gharbia | Urban | Male | 0 | 0 | 16 | 31 | 62 | 139 | 0 | 0 | 73 | 0 | 0 | ذكور | حضر | الغربية |
| | | Female | 0 | 0 | 0 | 0 | 4 | 0 | 6 | 0 | 25 | 0 | 0 | إناث | | |
| | | Total | 0 | 0 | 16 | 31 | 66 | 139 | 6 | 0 | 97 | 0 | 0 | جملة | | |
| | Rural | Male | 0 | 0 | 13 | 38 | 46 | 310 | 5 | 0 | 118 | 0 | 28 | ذكور | ريف | |
| | | Female | 5 | 0 | 0 | 0 | 0 | 0 | 0 | 0 | 4 | 0 | 9 | إناث | | |
| | | Total | 5 | 0 | 13 | 38 | 46 | 310 | 5 | 0 | 122 | 0 | 38 | جملة | | |
| | Total | Male | 0 | 0 | 29 | 69 | 108 | 449 | 5 | 0 | 190 | 0 | 28 | ذكور | جملة | |
| | | Female | 5 | 0 | 0 | 0 | 4 | 0 | 6 | 0 | 29 | 0 | 9 | إناث | | |
| | | Total | 5 | 0 | 29 | 69 | 112 | 449 | 11 | 0 | 220 | 0 | 38 | جملة | | |
| Menoufia | Urban | Male | 0 | 0 | 5 | 10 | 12 | 14 | 0 | 0 | 38 | 0 | 0 | ذكور | حضر | المنوفية |
| | | Female | 0 | 0 | 0 | 0 | 5 | 0 | 0 | 0 | 5 | 0 | 0 | إناث | | |
| | | Total | 0 | 0 | 5 | 10 | 17 | 14 | 0 | 0 | 43 | 0 | 0 | جملة | | |
| | Rural | Male | 5 | 4 | 14 | 28 | 49 | 50 | 10 | 0 | 36 | 0 | 25 | ذكور | ريف | |
| | | Female | 0 | 0 | 0 | 0 | 5 | 0 | 0 | 0 | 0 | 0 | 5 | إناث | | |
| | | Total | 5 | 4 | 14 | 28 | 54 | 50 | 10 | 0 | 36 | 0 | 29 | جملة | | |
| | Total | Male | 5 | 4 | 19 | 38 | 61 | 65 | 10 | 0 | 74 | 0 | 25 | ذكور | جملة | |
| | | Female | 0 | 0 | 0 | 0 | 10 | 0 | 0 | 0 | 5 | 0 | 5 | إناث | | |
| | | Total | 5 | 4 | 19 | 38 | 71 | 65 | 10 | 0 | 79 | 0 | 29 | جملة | | |
| Behira | Urban | Male | 0 | 0 | 5 | 15 | 16 | 18 | 0 | 0 | 5 | 0 | 0 | ذكور | حضر | البحيرة |
| | | Female | 0 | 0 | 0 | 0 | 0 | 0 | 0 | 0 | 0 | 0 | 0 | إناث | | |
| | | Total | 0 | 0 | 5 | 15 | 16 | 18 | 0 | 0 | 5 | 0 | 0 | جملة | | |
| | Rural | Male | 0 | 4 | 18 | 18 | 17 | 66 | 0 | 0 | 18 | 0 | 24 | ذكور | ريف | |
| | | Female | 0 | 0 | 0 | 0 | 0 | 0 | 0 | 0 | 0 | 0 | 5 | إناث | | |
| | | Total | 0 | 4 | 18 | 18 | 17 | 66 | 0 | 0 | 18 | 0 | 29 | جملة | | |
| | Total | Male | 0 | 4 | 23 | 33 | 33 | 84 | 0 | 0 | 24 | 0 | 24 | ذكور | جملة | |
| | | Female | 0 | 0 | 0 | 0 | 0 | 0 | 0 | 0 | 0 | 0 | 5 | إناث | | |
| | | Total | 0 | 4 | 23 | 33 | 33 | 84 | 0 | 0 | 24 | 0 | 29 | جملة | | |



تقدير المتعطلين الذين سبق لهم العمل (15-64 سنة) طبقاً لأقسام النشاط الإقتصادي والنوع بكل محافظة وإجمالى الجمهورية (حضر / ريف)

Estimation of the unemployed who have previously worked (15-64 years) according to economic activity and gender in each governorate & republic total (Urban / Rural)

Cont. table no.(20)

No.(00)

العدد بالآلاف

تابع جدول رقم (٢٠)

| Governorates | Place of residence | Gender | الإجمالي Total | economic activity أقسام النشاط الإقتصادي | | | | | | | | | | | النوع | محل الإقامة | محافظات الجمهورية |
|--------------|--------------------|--------|-------------------|---|--------|--------|--------|--------|--------|--------|--------|--------|--------|--------|-------|-------------|----------------------|
| | | | | ت X | ش U | ر T | ق S | ص R | ف Q | ع P | س O | ن N | م M | ل L | | | |
| Gharbia | Urban | Male | 352 | 6 | 0 | 0 | 11 | 5 | 6 | 5 | 0 | 0 | 0 | 0 | ذكور | حضر | الغربية |
| | | Female | 50 | 0 | 0 | 0 | 0 | 0 | 4 | 8 | 0 | 0 | 4 | 0 | إناث | | |
| | | Total | 403 | 6 | 0 | 0 | 11 | 5 | 10 | 13 | 0 | 0 | 4 | 0 | جملة | | |
| | Rural | Male | 586 | 0 | 0 | 10 | 4 | 5 | 0 | 5 | 0 | 0 | 5 | 0 | ذكور | ريف | |
| | | Female | 66 | 0 | 0 | 0 | 0 | 0 | 21 | 27 | 0 | 0 | 0 | 0 | إناث | | |
| | | Total | 652 | 0 | 0 | 10 | 4 | 5 | 21 | 32 | 0 | 0 | 5 | 0 | جملة | | |
| | Total | Male | 939 | 6 | 0 | 10 | 15 | 10 | 6 | 9 | 0 | 0 | 5 | 0 | ذكور | الجملة | |
| | | Female | 116 | 0 | 0 | 0 | 0 | 0 | 25 | 35 | 0 | 0 | 4 | 0 | إناث | | |
| | | Total | 1055 | 6 | 0 | 10 | 15 | 10 | 30 | 44 | 0 | 0 | 9 | 0 | جملة | | |
| Menoufia | Urban | Male | 95 | 0 | 0 | 0 | 5 | 0 | 0 | 0 | 0 | 7 | 5 | 0 | ذكور | حضر | المنوفية |
| | | Female | 20 | 0 | 0 | 0 | 0 | 0 | 0 | 4 | 0 | 0 | 6 | 0 | إناث | | |
| | | Total | 115 | 0 | 0 | 0 | 5 | 0 | 0 | 4 | 0 | 7 | 11 | 0 | جملة | | |
| | Rural | Male | 248 | 0 | 0 | 0 | 4 | 5 | 0 | 0 | 0 | 14 | 5 | 0 | ذكور | ريف | |
| | | Female | 19 | 0 | 0 | 0 | 0 | 0 | 9 | 0 | 0 | 0 | 0 | 0 | إناث | | |
| | | Total | 267 | 0 | 0 | 0 | 4 | 5 | 9 | 0 | 0 | 14 | 5 | 0 | جملة | | |
| | Total | Male | 343 | 0 | 0 | 0 | 9 | 5 | 0 | 0 | 0 | 21 | 10 | 0 | ذكور | الجملة | |
| | | Female | 39 | 0 | 0 | 0 | 0 | 0 | 9 | 4 | 0 | 0 | 6 | 0 | إناث | | |
| | | Total | 382 | 0 | 0 | 0 | 9 | 5 | 9 | 4 | 0 | 21 | 16 | 0 | جملة | | |
| Behira | Urban | Male | 69 | 0 | 0 | 5 | 0 | 0 | 4 | 0 | 0 | 0 | 0 | 0 | ذكور | حضر | البحيرة |
| | | Female | 5 | 0 | 0 | 0 | 0 | 0 | 5 | 0 | 0 | 0 | 0 | 0 | إناث | | |
| | | Total | 74 | 0 | 0 | 5 | 0 | 0 | 9 | 0 | 0 | 0 | 0 | 0 | جملة | | |
| | Rural | Male | 187 | 4 | 0 | 4 | 0 | 0 | 0 | 0 | 0 | 10 | 4 | 0 | ذكور | ريف | |
| | | Female | 14 | 0 | 0 | 0 | 0 | 0 | 9 | 0 | 0 | 0 | 0 | 0 | إناث | | |
| | | Total | 201 | 4 | 0 | 4 | 0 | 0 | 9 | 0 | 0 | 10 | 4 | 0 | جملة | | |
| | Total | Male | 257 | 4 | 0 | 10 | 0 | 0 | 4 | 0 | 0 | 10 | 4 | 0 | ذكور | الجملة | |
| | | Female | 19 | 0 | 0 | 0 | 0 | 0 | 14 | 0 | 0 | 0 | 0 | 0 | إناث | | |
| | | Total | 276 | 4 | 0 | 10 | 0 | 0 | 18 | 0 | 0 | 10 | 4 | 0 | جملة | | |



تقدير المتعطلين الذين سبق لهم العمل (15- 64 سنة) طبقاً لأقسام النشاط الإقتصادي والنوع بكل محافظة وإجمالى الجمهورية (حضر / ريف)

Estimation of the unemployed who have previously worked (15-64 years) according to economic activity and gender in each governorate & republic total (Urban / Rural)

Cont. table no.(20)

No.(00)

العدد بالمئات

تابع جدول رقم (٢٠)

| Governorates | Place of residence | Gender | economic activity | | | | | | | | | | | النوع | محل الإقامة | محافظات الجمهورية |
|--------------|--------------------|--------|-------------------|----|-----|----|-----|-----|----|---|-----|---|----|-------|-------------|-------------------|
| | | | ك | ى | ط | ح | ز | و | هـ | د | ج | ب | أ | | | |
| Ismaelia | Urban | Male | 2 | 0 | 12 | 8 | 50 | 8 | 0 | 0 | 18 | 0 | 0 | ذكور | حضر | الإسماعيلية |
| | | Female | 0 | 3 | 0 | 0 | 2 | 0 | 0 | 0 | 7 | 0 | 3 | إناث | | |
| | | Total | 2 | 3 | 12 | 8 | 53 | 8 | 0 | 0 | 25 | 0 | 3 | جملة | | |
| | Rural | Male | 0 | 0 | 0 | 5 | 3 | 8 | 0 | 0 | 9 | 0 | 6 | ذكور | ريف | |
| | | Female | 0 | 0 | 0 | 0 | 3 | 0 | 0 | 0 | 17 | 0 | 0 | إناث | | |
| | | Total | 0 | 0 | 0 | 5 | 5 | 8 | 0 | 0 | 25 | 0 | 6 | جملة | | |
| | Total | Male | 2 | 0 | 12 | 14 | 53 | 16 | 0 | 0 | 27 | 0 | 6 | ذكور | جملة | |
| | | Female | 0 | 3 | 0 | 0 | 5 | 0 | 0 | 0 | 24 | 0 | 3 | إناث | | |
| | | Total | 2 | 3 | 12 | 14 | 58 | 16 | 0 | 0 | 50 | 0 | 9 | جملة | | |
| Giza | Urban | Male | 7 | 35 | 130 | 71 | 203 | 121 | 0 | 0 | 120 | 0 | 7 | ذكور | حضر | الجيزة |
| | | Female | 10 | 23 | 5 | 0 | 125 | 22 | 0 | 0 | 83 | 0 | 5 | إناث | | |
| | | Total | 17 | 58 | 135 | 71 | 327 | 143 | 0 | 0 | 202 | 0 | 12 | جملة | | |
| | Rural | Male | 0 | 0 | 11 | 15 | 11 | 47 | 0 | 6 | 53 | 0 | 11 | ذكور | ريف | |
| | | Female | 0 | 0 | 0 | 0 | 10 | 0 | 0 | 0 | 0 | 0 | 0 | إناث | | |
| | | Total | 0 | 0 | 11 | 15 | 21 | 47 | 0 | 6 | 53 | 0 | 11 | جملة | | |
| | Total | Male | 7 | 35 | 141 | 86 | 214 | 167 | 0 | 6 | 173 | 0 | 17 | ذكور | جملة | |
| | | Female | 10 | 23 | 5 | 0 | 135 | 22 | 0 | 0 | 83 | 0 | 5 | إناث | | |
| | | Total | 17 | 58 | 146 | 86 | 349 | 190 | 0 | 6 | 255 | 0 | 22 | جملة | | |
| Beni- Suef | Urban | Male | 0 | 0 | 5 | 0 | 4 | 13 | 0 | 0 | 11 | 0 | 0 | ذكور | حضر | بنى سويف |
| | | Female | 0 | 0 | 0 | 0 | 4 | 0 | 0 | 0 | 0 | 0 | 0 | إناث | | |
| | | Total | 0 | 0 | 5 | 0 | 8 | 13 | 0 | 0 | 11 | 0 | 0 | جملة | | |
| | Rural | Male | 0 | 3 | 4 | 0 | 6 | 28 | 0 | 0 | 13 | 0 | 0 | ذكور | ريف | |
| | | Female | 3 | 0 | 0 | 0 | 0 | 0 | 0 | 0 | 0 | 0 | 0 | إناث | | |
| | | Total | 3 | 3 | 4 | 0 | 6 | 28 | 0 | 0 | 13 | 0 | 0 | جملة | | |
| | Total | Male | 0 | 3 | 9 | 0 | 10 | 41 | 0 | 0 | 25 | 0 | 0 | ذكور | جملة | |
| | | Female | 3 | 0 | 0 | 0 | 4 | 0 | 0 | 0 | 0 | 0 | 0 | إناث | | |
| | | Total | 3 | 3 | 9 | 0 | 15 | 41 | 0 | 0 | 25 | 0 | 0 | جملة | | |



تقدير المتعطلين الذين سبق لهم العمل (15 - 64 سنة) طبقاً لأقسام النشاط الإقتصادي والنوع بكل محافظة وإجمالى الجمهورية (حضر/ ريف)

Estimation of the unemployed who have previously worked (15-64 years) according to economic activity and gender in each governorate & republic total (Urban / Rural)

Cont. table no.(20)

No.(00)

العدد بالآمات

تابع آءول رقم (٢٠)


| Governorates | Place of residence | Gender | الإجمالي Total | economic activity أقسام النشاط الإقتصادي | | | | | | | | | | | النوع | محل الإقامة | محافظات الجمهورية |
|--------------|--------------------|--------|-------------------|---|--------|--------|--------|--------|--------|--------|--------|--------|--------|--------|-------|-------------|----------------------|
| | | | | ت X | ش U | ر T | ق S | ص R | ف Q | ع P | س O | ن N | م M | ل L | | | |
| Ismaelia | Urban | Male | 132 | 11 | 0 | 0 | 7 | 0 | 0 | 0 | 0 | 0 | 14 | 0 | ذكور | حضر | الإسماعيلية |
| | | Female | 29 | 7 | 0 | 0 | 0 | 0 | 5 | 2 | 0 | 0 | 0 | 0 | إناث | | |
| | | Total | 161 | 18 | 0 | 0 | 7 | 0 | 5 | 2 | 0 | 0 | 14 | 0 | جملة | | |
| | Rural | Male | 39 | 5 | 0 | 0 | 0 | 0 | 0 | 0 | 0 | 0 | 3 | 0 | ذكور | ريف | |
| | | Female | 39 | 3 | 0 | 0 | 0 | 0 | 8 | 9 | 0 | 0 | 0 | 0 | إناث | | |
| | | Total | 78 | 8 | 0 | 0 | 0 | 0 | 8 | 9 | 0 | 0 | 3 | 0 | جملة | | |
| | Total | Male | 171 | 17 | 0 | 0 | 7 | 0 | 0 | 0 | 0 | 0 | 17 | 0 | ذكور | الجملة | |
| | | Female | 68 | 10 | 0 | 0 | 0 | 0 | 13 | 11 | 0 | 0 | 0 | 0 | إناث | | |
| | | Total | 239 | 27 | 0 | 0 | 7 | 0 | 13 | 11 | 0 | 0 | 17 | 0 | جملة | | |
| Giza | Urban | Male | 788 | 22 | 0 | 0 | 11 | 11 | 0 | 0 | 17 | 6 | 23 | 6 | ذكور | حضر | الجيزة |
| | | Female | 574 | 5 | 0 | 15 | 11 | 12 | 109 | 67 | 6 | 10 | 66 | 0 | إناث | | |
| | | Total | 1362 | 27 | 0 | 15 | 22 | 23 | 109 | 67 | 23 | 16 | 89 | 6 | جملة | | |
| | Rural | Male | 196 | 6 | 0 | 0 | 5 | 0 | 0 | 11 | 0 | 5 | 16 | 0 | ذكور | ريف | |
| | | Female | 40 | 5 | 0 | 0 | 0 | 0 | 0 | 17 | 5 | 5 | 0 | 0 | إناث | | |
| | | Total | 237 | 11 | 0 | 0 | 5 | 0 | 0 | 27 | 5 | 10 | 16 | 0 | جملة | | |
| | Total | Male | 984 | 28 | 0 | 0 | 16 | 11 | 0 | 11 | 17 | 11 | 39 | 6 | ذكور | الجملة | |
| | | Female | 614 | 10 | 0 | 15 | 11 | 12 | 109 | 83 | 11 | 15 | 66 | 0 | إناث | | |
| | | Total | 1598 | 38 | 0 | 15 | 26 | 23 | 109 | 94 | 28 | 26 | 105 | 6 | جملة | | |
| Beni- Suf | Urban | Male | 37 | 0 | 0 | 0 | 0 | 0 | 0 | 0 | 0 | 0 | 5 | 0 | ذكور | حضر | بنى سويف |
| | | Female | 9 | 0 | 0 | 0 | 0 | 0 | 4 | 0 | 0 | 0 | 0 | 0 | إناث | | |
| | | Total | 46 | 0 | 0 | 0 | 0 | 0 | 4 | 0 | 0 | 0 | 5 | 0 | جملة | | |
| | Rural | Male | 55 | 0 | 0 | 0 | 0 | 0 | 0 | 0 | 0 | 0 | 0 | 0 | ذكور | ريف | |
| | | Female | 31 | 0 | 0 | 0 | 0 | 0 | 4 | 24 | 0 | 0 | 0 | 0 | إناث | | |
| | | Total | 86 | 0 | 0 | 0 | 0 | 0 | 4 | 24 | 0 | 0 | 0 | 0 | جملة | | |
| | Total | Male | 92 | 0 | 0 | 0 | 0 | 0 | 0 | 0 | 0 | 0 | 5 | 0 | ذكور | الجملة | |
| | | Female | 40 | 0 | 0 | 0 | 0 | 0 | 8 | 24 | 0 | 0 | 0 | 0 | إناث | | |
| | | Total | 132 | 0 | 0 | 0 | 0 | 0 | 8 | 24 | 0 | 0 | 5 | 0 | جملة | | |



تقدير المتعطلين الذين سبق لهم العمل (15-64 سنة) طبقاً لأقسام النشاط الإقتصادي والنوع بكل محافظة وإجمالى الجمهورية (حضر / ريف)

Estimation of the unemployed who have previously worked (15-64 years) according to economic activity and gender in each governorate & republic total (Urban / Rural)

| Cont. table no.(20) | | No.(00) | | العدد بالمئات | | | | | | | | | | تابع جدول رقم (٢٠) | | | | | | | | | | | | | | | | | | | | | | | | | | | | | | | | | | | | | | | | | | | | | | | | | | | | | | | | | | | | | | | | | | | | | | | | | | | | | | | | | | | | | | | | | | | | | | | | | | | | | | | | | | | | | | | | | | | | | | | | | | | | | | | | | | | | | | | | | | | | | | | | | | | | | | | | | | | | | | | | | | | | | | | | | | | | | | | | | | | | | | | | | | | | | | | | | | | | | | | | | | | | | | | | | | | | | | | | | | | | | | | | | | | | | | | | | | | | | | | | | | | | | | | | | | | | | | | | | | | | | | | | | | | | | | | | | | | | | | | | | | | | | | | | | | | | | | | | | | | | | | | | | | | | | | | | | | | | | | | | | | | | | | | | | | | | | | | | | | | | | | | | | | | | | | | | | | | | | | | | | | | | | | | | | | | | | | | | | | | | | | | | | | | | | | | | | | | | | | | | | | | | | | | | | | | | | | | | | | | | | | | | | | | | | | | | | | | | | | | | | | | | | | | | | | | | | | | | | | | | | | | | | | | | | | | | | | | | | | | | | | | | | | | | | | | | | | | | | | | | | | | | | | | | | | | | | | | | | | | | | | | | | | | | | | | | | | | | | | | | | | | | | | | | | | | | | | | | | | | | | | | | | | | | | | | | | | | | | | | | | | | | | | | | | | | | | | | | | | | | | | | | | | | | | | | | | | | | | | | | | | | | | | | | | | | | | | | | | | | | | | | | | | | | | | | | | | | | | | | | | | | | | | | | | | | | | | | | | | | | | | | | | | | | | | | | | | | | | | | | | | | | | | | | | | | | | | | | | | | | | | | | | | | | | | | | | | | | | | | | | | | | | | | | | | | | | | | | | | | | | | | | | | | | | | | | | | | | | | | | | | | | | | | | | | | | | | | | | | | | | | | | | | | | | | | | | | | | | | | | | | | | | | | | | | | | | | | | | | | | | | | | | | | | | | | | | | | | | | | | | | | | | | | | | | | | | | | | | | | | | | | | | | | | | | | | | | | | | | | | | | | | | | | | | | | | | | | | | | | | | | | | | | | | | | | | | | | | | | | | | | | | | | | | | | | | | | | | | | | | | | | | | | | | | | | | | | | | | | | | | | | | | | | | | | | | | | | | | | | | | | | | | | | | | | | | | | | | | | | | | | | | | | | | | | | | | | | | | | | | | | | | | | | | | | | | | | | | | | | | | | | | | | | | | | | | | | | | | | | | | | | | | | | | | | | | | | | | | | | | | | | | | | | | | | | | | | | | | | | | | | | | | | | | | | | | | |
|---------------------|--------------------|---------|-------------------|---------------|---|---|---|----|----|---|---|---|---|----------------------|-------------|------------------|--------|---|---|---|---|---|---|---|---|---|---|---|---|---|---|---|---|---|---|---|---|---|---|---|---|---|---|---|---|---|---|---|---|---|---|---|---|---|---|---|---|---|---|---|---|---|---|---|---|---|---|---|---|---|---|---|---|---|---|---|---|---|---|---|---|---|---|---|---|---|---|---|---|---|---|---|---|---|---|---|---|---|---|---|---|---|---|---|---|---|---|---|---|---|---|---|---|---|---|---|---|---|---|---|---|---|---|---|---|---|---|---|---|---|---|---|---|---|---|---|---|---|---|---|---|---|---|---|---|---|---|---|---|---|---|---|---|---|---|---|---|---|---|---|---|---|---|---|---|---|---|---|---|---|---|---|---|---|---|---|---|---|---|---|---|---|---|---|---|---|---|---|---|---|---|---|---|---|---|---|---|---|---|---|---|---|---|---|---|---|---|---|---|---|---|---|---|---|---|---|---|---|---|---|---|---|---|---|---|---|---|---|---|---|---|---|---|---|---|---|---|---|---|---|---|---|---|---|---|---|---|---|---|---|---|---|---|---|---|---|---|---|---|---|---|---|---|---|---|---|---|---|---|---|---|---|---|---|---|---|---|---|---|---|---|---|---|---|---|---|---|---|---|---|---|---|---|---|---|---|---|---|---|---|---|---|---|---|---|---|---|---|---|---|---|---|---|---|---|---|---|---|---|---|---|---|---|---|---|---|---|---|---|---|---|---|---|---|---|---|---|---|---|---|---|---|---|---|---|---|---|---|---|---|---|---|---|---|---|---|---|---|---|---|---|---|---|---|---|---|---|---|---|---|---|---|---|---|---|---|---|---|---|---|---|---|---|---|---|---|---|---|---|---|---|---|---|---|---|---|---|---|---|---|---|---|---|---|---|---|---|---|---|---|---|---|---|---|---|---|---|---|---|---|---|---|---|---|---|---|---|---|---|---|---|---|---|---|---|---|---|---|---|---|---|---|---|---|---|---|---|---|---|---|---|---|---|---|---|---|---|---|---|---|---|---|---|---|---|---|---|---|---|---|---|---|---|---|---|---|---|---|---|---|---|---|---|---|---|---|---|---|---|---|---|---|---|---|---|---|---|---|---|---|---|---|---|---|---|---|---|---|---|---|---|---|---|---|---|---|---|---|---|---|---|---|---|---|---|---|---|---|---|---|---|---|---|---|---|---|---|---|---|---|---|---|---|---|---|---|---|---|---|---|---|---|---|---|---|---|---|---|---|---|---|---|---|---|---|---|---|---|---|---|---|---|---|---|---|---|---|---|---|---|---|---|---|---|---|---|---|---|---|---|---|---|---|---|---|---|---|---|---|---|---|---|---|---|---|---|---|---|---|---|---|---|---|---|---|---|---|---|---|---|---|---|---|---|---|---|---|---|---|---|---|---|---|---|---|---|---|---|---|---|---|---|---|---|---|---|---|---|---|---|---|---|---|---|---|---|---|---|---|---|---|---|---|---|---|---|---|---|---|---|---|---|---|---|---|---|---|---|---|---|---|---|---|---|---|---|---|---|---|---|---|---|---|---|---|---|---|---|---|---|---|---|---|---|---|---|---|---|---|---|---|---|---|---|---|---|---|---|---|---|---|---|---|---|---|---|---|---|---|---|---|---|---|---|---|---|---|---|---|---|---|---|---|---|---|---|---|---|---|---|---|---|---|---|---|---|---|---|---|---|---|---|---|---|---|---|---|---|---|---|---|---|---|---|---|---|---|---|---|---|---|---|---|---|---|---|---|---|---|---|---|---|---|---|---|---|---|---|---|---|---|---|---|---|---|---|---|---|---|---|---|---|---|---|---|---|---|---|---|---|---|---|---|---|---|---|---|---|---|---|---|---|---|---|---|---|---|---|---|---|---|---|---|---|---|---|---|---|---|---|---|---|---|---|---|---|---|---|---|---|---|---|---|---|---|---|---|---|---|---|---|---|---|---|---|---|---|---|---|---|---|---|---|---|---|---|---|---|---|---|---|---|---|---|---|---|---|---|---|---|---|---|---|---|---|---|---|---|---|---|---|---|---|---|---|---|---|---|---|---|---|---|---|---|---|---|---|---|---|---|---|---|---|---|---|---|---|---|---|---|---|---|---|---|---|---|---|---|---|---|---|---|---|---|---|---|---|---|---|---|---|---|---|---|---|---|---|---|---|---|---|---|---|---|---|---|---|---|---|---|---|---|---|---|---|---|---|---|---|---|---|---|---|---|---|---|---|---|---|---|---|---|---|---|---|---|---|---|---|---|---|---|---|---|---|---|---|---|---|---|---|---|---|---|---|---|---|---|---|---|---|---|---|---|---|---|---|---|---|---|---|---|---|---|---|---|---|---|---|---|---|---|---|---|---|---|---|---|---|---|---|---|---|---|---|---|---|---|---|---|---|---|---|---|---|---|---|---|---|---|---|---|---|---|---|---|---|---|---|---|---|---|---|---|---|---|---|---|---|---|---|---|---|---|---|---|---|---|---|---|---|---|---|---|---|---|---|---|---|---|---|---|---|---|---|---|---|---|---|---|---|---|---|---|---|---|---|---|---|---|---|---|---|---|---|---|---|
| Governorates | Place of residence | Gender | economic activity | | | | | | | | | | | النوع | محل الإقامة | محافظة الجمهورية | | | | | | | | | | | | | | | | | | | | | | | | | | | | | | | | | | | | | | | | | | | | | | | | | | | | | | | | | | | | | | | | | | | | | | | | | | | | | | | | | | | | | | | | | | | | | | | | | | | | | | | | | | | | | | | | | | | | | | | | | | | | | | | | | | | | | | | | | | | | | | | | | | | | | | | | | | | | | | | | | | | | | | | | | | | | | | | | | | | | | | | | | | | | | | | | | | | | | | | | | | | | | | | | | | | | | | | | | | | | | | | | | | | | | | | | | | | | | | | | | | | | | | | | | | | | | | | | | | | | | | | | | | | | | | | | | | | | | | | | | | | | | | | | | | | | | | | | | | | | | | | | | | | | | | | | | | | | | | | | | | | | | | | | | | | | | | | | | | | | | | | | | | | | | | | | | | | | | | | | | | | | | | | | | | | | | | | | | | | | | | | | | | | | | | | | | | | | | | | | | | | | | | | | | | | | | | | | | | | | | | | | | | | | | | | | | | | | | | | | | | | | | | | | | | | | | | | | | | | | | | | | | | | | | | | | | | | | | | | | | | | | | | | | | | | | | | | | | | | | | | | | | | | | | | | | | | | | | | | | | | | | | | | | | | | | | | | | | | | | | | | | | | | | | | | | | | | | | | | | | | | | | | | | | | | | | | | | | | | | | | | | | | | | | | | | | | | | | | | | | | | | | | | | | | | | | | | | | | | | | | | | | | | | | | | | | | | | | | | | | | | | | | | | | | | | | | | | | | | | | | | | | | | | | | | | | | | | | | | | | | | | | | | | | | | | | | | | | | | | | | | | | | | | | | | | | | | | | | | | | | | | | | | | | | | | | | | | | | | | | | | | | | | | | | | | | | | | | | | | | | | | | | | | | | | | | | | | | | | | | | | | | | | | | | | | | | | | | | | | | | | | | | | | | | | | | | | | | | | | | | | | | | | | | | | | | | | | | | | | | | | | | | | | | | | | | | | | | | | | | | | | | | | | | | | | | | | | | | | | | | | | | | | | | | | | | | | | | | | | | | | | | | | | | | | | | | | | | | | | | | | | | | | | | | | | | | | | | | | | | | | | | | | | | | | | | | | | | | | | | | | | | | | | | | | | | | | | | | | | | | | | | | | | | | | | | | | | | | | | | | | | | | | | | | | | | | | | | | | | | | | | | | | | | | | | | | | | | | | | | | | | | | | | | | | | | | | | | | | | | | | | | | | | | | | | | | | | | | | | | | | | | | | | | | | | | | | | | | | | | | | | | | | | | | | | | | | | | | | | | | | | | | | | | | | |
| | | | ك | ى | ظ | ح | ز | و | هـ | د | ج | ب | أ | | | | | | | | | | | | | | | | | | | | | | | | | | | | | | | | | | | | | | | | | | | | | | | | | | | | | | | | | | | | | | | | | | | | | | | | | | | | | | | | | | | | | | | | | | | | | | | | | | | | | | | | | | | | | | | | | | | | | | | | | | | | | | | | | | | | | | | | | | | | | | | | | | | | | | | | | | | | | | | | | | | | | | | | | | | | | | | | | | | | | | | | | | | | | | | | | | | | | | | | | | | | | | | | | | | | | | | | | | | | | | | | | | | | | | | | | | | | | | | | | | | | | | | | | | | | | | | | | | | | | | | | | | | | | | | | | | | | | | | | | | | | | | | | | | | | | | | | | | | | | | | | | | | | | | | | | | | | | | | | | | | | | | | | | | | | | | | | | | | | | | | | | | | | | | | | | | | | | | | | | | | | | | | | | | | | | | | | | | | | | | | | | | | | | | | | | | | | | | | | | | | | | | | | | | | | | | | | | | | | | | | | | | | | | | | | | | | | | | | | | | | | | | | | | | | | | | | | | | | | | | | | | | | | | | | | | | | | | | | | | | | | | | | | | | | | | | | | | | | | | | | | | | | | | | | | | | | | | | | | | | | | | | | | | | | | | | | | | | | | | | | | | | | | | | | | | | | | | | | | | | | | | | | | | | | | | | | | | | | | | | | | | | | | | | | | | | | | | | | | | | | | | | | | | | | | | | | | | | | | | | | | | | | | | | | | | | | | | | | | | | | | | | | | | | | | | | | | | | | | | | | | | | | | | | | | | | | | | | | | | | | | | | | | | | | | | | | | | | | | | | | | | | | | | | | | | | | | | | | | | | | | | | | | | | | | | | | | | | | | | | | | | | | | | | | | | | | | | | | | | | | | | | | | | | | | | | | | | | | | | | | | | | | | | | | | | | | | | | | | | | | | | | | | | | | | | | | | | | | | | | | | | | | | | | | | | | | | | | | | | | | | | | | | | | | | | | | | | | | | | | | | | | | | | | | | | | | | | | | | | | | | | | | | | | | | | | | | | | | | | | | | | | | | | | | | | | | | | | | | | | | | | | | | | | | | | | | | | | | | | | | | | | | | | | | | | | | | | | | | | | | | | | | | | | | | | | | | | | | | | | | | | | | | | | | | | | | | | | | | | | | | | | | | | | | | | | | | | | | | | | | | | | | | | | | | | | | | | | | | | | | | | | | | | | | | | | | | | | | | | | | | | | | | | | | | | | | | | | | | | | | | | | | | | | | | | | | | | | | | | | | | | | | | | | | | | | | | | | | | | | | | | | | | | | | | | | |
| Fayoum | Urban | Male | 0 | 0 | 0 | 0 | 4 | 0 | 0 | 0 | 0 | 0 | 0 | 0 | ذكور | حضر | الفيوم | | | | | | | | | | | | | | | | | | | | | | | | | | | | | | | | | | | | | | | | | | | | | | | | | | | | | | | | | | | | | | | | | | | | | | | | | | | | | | | | | | | | | | | | | | | | | | | | | | | | | | | | | | | | | | | | | | | | | | | | | | | | | | | | | | | | | | | | | | | | | | | | | | | | | | | | | | | | | | | | | | | | | | | | | | | | | | | | | | | | | | | | | | | | | | | | | | | | | | | | | | | | | | | | | | | | | | | | | | | | | | | | | | | | | | | | | | | | | | | | | | | | | | | | | | | | | | | | | | | | | | | | | | | | | | | | | | | | | | | | | | | | | | | | | | | | | | | | | | | | | | | | | | | | | | | | | | | | | | | | | | | | | | | | | | | | | | | | | | | | | | | | | | | | | | | | | | | | | | | | | | | | | | | | | | | | | | | | | | | | | | | | | | | | | | | | | | | | | | | | | | | | | | | | | | | | | | | | | | | | | | | | | | | | | | | | | | | | | | | | | | | | | | | | | | | | | | | | | | | | | | | | | | | | | | | | | | | | | | | | | | | | | | | | | | | | | | | | | | | | | | | | | | | | | | | | | | | | | | | | | | | | | | | | | | | | | | | | | | | | | | | | | | | | | | | | | | | | | | | | | | | | | | | | | | | | | | | | | | | | | | | | | | | | | | | | | | | | | | | | | | | | | | | | | | | | | | | | | | | | | | | | | | | | | | | | | | | | | | | | | | | | | | | | | | | | | | | | | | | | | | | | | | | | | | | | | | | | | | | | | | | | | | | | | | | | | | | | | | | | | | | | | | | | | | | | | | | | | | | | | | | | | | | | | | | | | | | | | | | | | | | | | | | | | | | | | | | | | | | | | | | | | | | | | | | | | | | | | | | | | | | | | | | | | | | | | | | | | | | | | | | | | | | | | | | | | | | | | | | | | | | | | | | | | | | | | | | | | | | | | | | | | | | | | | | | | | | | | | | | | | | | | | | | | | | | | | | | | | | | | | | | | | | | | | | | | | | | | | | | | | | | | | | | | | | | | | | | | | | | | | | | | | | | | | | | | | | | | | | | | | | | | | | | | | | | | | | | | | | | | | | | | | | | | | | | | | | | | | | | | | | | | | | | | | | | | | | | | | | | | | | | | | | | | | | | | | | | | | | | | | | | | | | | | | | | | | | | | | | | | | | | | | | | | | | | | | | | | | | | | | | | | | | | | | | | | | | | | | | | | | | | | | | | | | | | | | | | | | | | | | | | | | | | | | | | | | | | | | | | | | | | | | | | | | |
| | | Female | 0 | 0 | 0 | 0 | 0 | 0 | 0 | 0 | 0 | 0 | 0 | 0 | إناث | | | | | | | | | | | | | | | | | | | | | | | | | | | | | | | | | | | | | | | | | | | | | | | | | | | | | | | | | | | | | | | | | | | | | | | | | | | | | | | | | | | | | | | | | | | | | | | | | | | | | | | | | | | | | | | | | | | | | | | | | | | | | | | | | | | | | | | | | | | | | | | | | | | | | | | | | | | | | | | | | | | | | | | | | | | | | | | | | | | | | | | | | | | | | | | | | | | | | | | | | | | | | | | | | | | | | | | | | | | | | | | | | | | | | | | | | | | | | | | | | | | | | | | | | | | | | | | | | | | | | | | | | | | | | | | | | | | | | | | | | | | | | | | | | | | | | | | | | | | | | | | | | | | | | | | | | | | | | | | | | | | | | | | | | | | | | | | | | | | | | | | | | | | | | | | | | | | | | | | | | | | | | | | | | | | | | | | | | | | | | | | | | | | | | | | | | | | | | | | | | | | | | | | | | | | | | | | | | | | | | | | | | | | | | | | | | | | | | | | | | | | | | | | | | | | | | | | | | | | | | | | | | | | | | | | | | | | | | | | | | | | | | | | | | | | | | | | | | | | | | | | | | | | | | | | | | | | | | | | | | | | | | | | | | | | | | | | | | | | | | | | | | | | | | | | | | | | | | | | | | | | | | | | | | | | | | | | | | | | | | | | | | | | | | | | | | | | | | | | | | | | | | | | | | | | | | | | | | | | | | | | | | | | | | | | | | | | | | | | | | | | | | | | | | | | | | | | | | | | | | | | | | | | | | | | | | | | | | | | | | | | | | | | | | | | | | | | | | | | | | | | | | | | | | | | | | | | | | | | | | | | | | | | | | | | | | | | | | | | | | | | | | | | | | | | | | | | | | | | | | | | | | | | | | | | | | | | | | | | | | | | | | | | | | | | | | | | | | | | | | | | | | | | | | | | | | | | | | | | | | | | | | | | | | | | | | | | | | | | | | | | | | | | | | | | | | | | | | | | | | | | | | | | | | | | | | | | | | | | | | | | | | | | | | | | | | | | | | | | | | | | | | | | | | | | | | | | | | | | | | | | | | | | | | | | | | | | | | | | | | | | | | | | | | | | | | | | | | | | | | | | | | | | | | | | | | | | | | | | | | | | | | | | | | | | | | | | | | | | | | | | | | | | | | | | | | | | | | | | | | | | | | | | | | | | | | | | | | | | | | | | | | | | | | | | | | | | | | | | | | | | | | | | | | | | | | | | | | | | | | | | | | | | | | | | | | | | | | | | | | | | | | | | | | | | | | | | | | | | | | | | | | | | | | | | | |
| | | Total | 0 | 0 | 0 | 0 | 4 | 0 | 0 | 0 | 0 | 0 | 0 | 0 | جملة | | | | | | | | | | | | | | | | | | | | | | | | | | | | | | | | | | | | | | | | | | | | | | | | | | | | | | | | | | | | | | | | | | | | | | | | | | | | | | | | | | | | | | | | | | | | | | | | | | | | | | | | | | | | | | | | | | | | | | | | | | | | | | | | | | | | | | | | | | | | | | | | | | | | | | | | | | | | | | | | | | | | | | | | | | | | | | | | | | | | | | | | | | | | | | | | | | | | | | | | | | | | | | | | | | | | | | | | | | | | | | | | | | | | | | | | | | | | | | | | | | | | | | | | | | | | | | | | | | | | | | | | | | | | | | | | | | | | | | | | | | | | | | | | | | | | | | | | | | | | | | | | | | | | | | | | | | | | | | | | | | | | | | | | | | | | | | | | | | | | | | | | | | | | | | | | | | | | | | | | | | | | | | | | | | | | | | | | | | | | | | | | | | | | | | | | | | | | | | | | | | | | | | | | | | | | | | | | | | | | | | | | | | | | | | | | | | | | | | | | | | | | | | | | | | | | | | | | | | | | | | | | | | | | | | | | | | | | | | | | | | | | | | | | | | | | | | | | | | | | | | | | | | | | | | | | | | | | | | | | | | | | | | | | | | | | | | | | | | | | | | | | | | | | | | | | | | | | | | | | | | | | | | | | | | | | | | | | | | | | | | | | | | | | | | | | | | | | | | | | | | | | | | | | | | | | | | | | | | | | | | | | | | | | | | | | | | | | | | | | | | | | | | | | | | | | | | | | | | | | | | | | | | | | | | | | | | | | | | | | | | | | | | | | | | | | | | | | | | | | | | | | | | | | | | | | | | | | | | | | | | | | | | | | | | | | | | | | | | | | | | | | | | | | | | | | | | | | | | | | | | | | | | | | | | | | | | | | | | | | | | | | | | | | | | | | | | | | | | | | | | | | | | | | | | | | | | | | | | | | | | | | | | | | | | | | | | | | | | | | | | | | | | | | | | | | | | | | | | | | | | | | | | | | | | | | | | | | | | | | | | | | | | | | | | | | | | | | | | | | | | | | | | | | | | | | | | | | | | | | | | | | | | | | | | | | | | | | | | | | | | | | | | | | | | | | | | | | | | | | | | | | | | | | | | | | | | | | | | | | | | | | | | | | | | | | | | | | | | | | | | | | | | | | | | | | | | | | | | | | | | | | | | | | | | | | | | | | | | | | | | | | | | | | | | | | | | | | | | | | | | | | | | | | | | | | | | | | | | | | | | | | | | | | | | | | | | | | | | | | | | | | | | | | | | | | | | | | | | | | | | | | | | | | | | | | |
| | Rural | Male | 0 | 0 | 0 | 4 | 4 | 15 | 0 | 0 | 3 | 0 | 3 | 0 | 0 | 0 | | 0 | 0 | 0 | 0 | 0 | 0 | 0 | 0 | 0 | 0 | 0 | 0 | 0 | 0 | 0 | 0 | 0 | 0 | 0 | 0 | 0 | 0 | 0 | 0 | 0 | 0 | 0 | 0 | 0 | 0 | 0 | 0 | 0 | 0 | 0 | 0 | 0 | 0 | 0 | 0 | 0 | 0 | 0 | 0 | 0 | 0 | 0 | 0 | 0 | 0 | 0 | 0 | 0 | 0 | 0 | 0 | 0 | 0 | 0 | 0 | 0 | 0 | 0 | 0 | 0 | 0 | 0 | 0 | 0 | 0 | 0 | 0 | 0 | 0 | 0 | 0 | 0 | 0 | 0 | 0 | 0 | 0 | 0 | 0 | 0 | 0 | 0 | 0 | 0 | 0 | 0 | 0 | 0 | 0 | 0 | 0 | 0 | 0 | 0 | 0 | 0 | 0 | 0 | 0 | 0 | 0 | 0 | 0 | 0 | 0 | 0 | 0 | 0 | 0 | 0 | 0 | 0 | 0 | 0 | 0 | 0 | 0 | 0 | 0 | 0 | 0 | 0 | 0 | 0 | 0 | 0 | 0 | 0 | 0 | 0 | 0 | 0 | 0 | 0 | 0 | 0 | 0 | 0 | 0 | 0 | 0 | 0 | 0 | 0 | 0 | 0 | 0 | 0 | 0 | 0 | 0 | 0 | 0 | 0 | 0 | 0 | 0 | 0 | 0 | 0 | 0 | 0 | 0 | 0 | 0 | 0 | 0 | 0 | 0 | 0 | 0 | 0 | 0 | 0 | 0 | 0 | 0 | 0 | 0 | 0 | 0 | 0 | 0 | 0 | 0 | 0 | 0 | 0 | 0 | 0 | 0 | 0 | 0 | 0 | 0 | 0 | 0 | 0 | 0 | 0 | 0 | 0 | 0 | 0 | 0 | 0 | 0 | 0 | 0 | 0 | 0 | 0 | 0 | 0 | 0 | 0 | 0 | 0 | 0 | 0 | 0 | 0 | 0 | 0 | 0 | 0 | 0 | 0 | 0 | 0 | 0 | 0 | 0 | 0 | 0 | 0 | 0 | 0 | 0 | 0 | 0 | 0 | 0 | 0 | 0 | 0 | 0 | 0 | 0 | 0 | 0 | 0 | 0 | 0 | 0 | 0 | 0 | 0 | 0 | 0 | 0 | 0 | 0 | 0 | 0 | 0 | 0 | 0 | 0 | 0 | 0 | 0 | 0 | 0 | 0 | 0 | 0 | 0 | 0 | 0 | 0 | 0 | 0 | 0 | 0 | 0 | 0 | 0 | 0 | 0 | 0 | 0 | 0 | 0 | 0 | 0 | 0 | 0 | 0 | 0 | 0 | 0 | 0 | 0 | 0 | 0 | 0 | 0 | 0 | 0 | 0 | 0 | 0 | 0 | 0 | 0 | 0 | 0 | 0 | 0 | 0 | 0 | 0 | 0 | 0 | 0 | 0 | 0 | 0 | 0 | 0 | 0 | 0 | 0 | 0 | 0 | 0 | 0 | 0 | 0 | 0 | 0 | 0 | 0 | 0 | 0 | 0 | 0 | 0 | 0 | 0 | 0 | 0 | 0 | 0 | 0 | 0 | 0 | 0 | 0 | 0 | 0 | 0 | 0 | 0 | 0 | 0 | 0 | 0 | 0 | 0 | 0 | 0 | 0 | 0 | 0 | 0 | 0 | 0 | 0 | 0 | 0 | 0 | 0 | 0 | 0 | 0 | 0 | 0 | 0 | 0 | 0 | 0 | 0 | 0 | 0 | 0 | 0 | 0 | 0 | 0 | 0 | 0 | 0 | 0 | 0 | 0 | 0 | 0 | 0 | 0 | 0 | 0 | 0 | 0 | 0 | 0 | 0 | 0 | 0 | 0 | 0 | 0 | 0 | 0 | 0 | 0 | 0 | 0 | 0 | 0 | 0 | 0 | 0 | 0 | 0 | 0 | 0 | 0 | 0 | 0 | 0 | 0 | 0 | 0 | 0 | 0 | 0 | 0 | 0 | 0 | 0 | 0 | 0 | 0 | 0 | 0 | 0 | 0 | 0 | 0 | 0 | 0 | 0 | 0 | 0 | 0 | 0 | 0 | 0 | 0 | 0 | 0 | 0 | 0 | 0 | 0 | 0 | 0 | 0 | 0 | 0 | 0 | 0 | 0 | 0 | 0 | 0 | 0 | 0 | 0 | 0 | 0 | 0 | 0 | 0 | 0 | 0 | 0 | 0 | 0 | 0 | 0 | 0 | 0 | 0 | 0 | 0 | 0 | 0 | 0 | 0 | 0 | 0 | 0 | 0 | 0 | 0 | 0 | 0 | 0 | 0 | 0 | 0 | 0 | 0 | 0 | 0 | 0 | 0 | 0 | 0 | 0 | 0 | 0 | 0 | 0 | 0 | 0 | 0 | 0 | 0 | 0 | 0 | 0 | 0 | 0 | 0 | 0 | 0 | 0 | 0 | 0 | 0 | 0 | 0 | 0 | 0 | 0 | 0 | 0 | 0 | 0 | 0 | 0 | 0 | 0 | 0 | 0 | 0 | 0 | 0 | 0 | 0 | 0 | 0 | 0 | 0 | 0 | 0 | 0 | 0 | 0 | 0 | 0 | 0 | 0 | 0 | 0 | 0 | 0 | 0 | 0 | 0 | 0 | 0 | 0 | 0 | 0 | 0 | 0 | 0 | 0 | 0 | 0 | 0 | 0 | 0 | 0 | 0 | 0 | 0 | 0 | 0 | 0 | 0 | 0 | 0 | 0 | 0 | 0 | 0 | 0 | 0 | 0 | 0 | 0 | 0 | 0 | 0 | 0 | 0 | 0 | 0 | 0 | 0 | 0 | 0 | 0 | 0 | 0 | 0 | 0 | 0 | 0 | 0 | 0 | 0 | 0 | 0 | 0 | 0 | 0 | 0 | 0 | 0 | 0 | 0 | 0 | 0 | 0 | 0 | 0 | 0 | 0 | 0 | 0 | 0 | 0 | 0 | 0 | 0 | 0 | 0 | 0 | 0 | 0 | 0 | 0 | 0 | 0 | 0 | 0 | 0 | 0 | 0 | 0 | 0 | 0 | 0 | 0 | 0 | 0 | 0 | 0 | 0 | 0 | 0 | 0 | 0 | 0 | 0 | 0 | 0 | 0 | 0 | 0 | 0 | 0 | 0 | 0 | 0 | 0 | 0 | 0 | 0 | 0 | 0 | 0 | 0 | 0 | 0 | 0 | 0 | 0 | 0 | 0 | 0 | 0 | 0 | 0 | 0 | 0 | 0 | 0 | 0 | 0 | 0 | 0 | 0 | 0 | 0 | 0 | 0 | 0 | 0 | 0 | 0 | 0 | 0 | 0 | 0 | 0 | 0 | 0 | 0 | 0 | 0 | 0 | 0 | 0 | 0 | 0 | 0 | 0 | 0 | 0 | 0 | 0 | 0 | 0 | 0 | 0 | 0 | 0 | 0 | 0 | 0 | 0 | 0 | 0 | 0 | 0 | 0 | 0 | 0 | 0 | 0 | 0 | 0 | 0 | 0 | 0 | 0 | 0 | 0 | 0 | 0 | 0 | 0 | 0 | 0 | 0 | 0 | 0 | 0 | 0 | 0 | 0 | 0 | 0 | 0 | 0 | 0 | 0 | 0 | 0 | 0 | 0 | 0 | 0 | 0 | 0 | 0 | 0 | 0 | 0 | 0 | 0 | 0 | 0 | 0 | 0 | 0 | 0 | 0 | 0 | 0 | 0 | 0 | 0 | 0 | 0 | 0 | 0 | 0 | 0 | 0 | 0 | 0 | 0 | 0 | 0 | 0 | 0 | 0 | 0 | 0 | 0 | 0 | 0 | 0 | 0 | 0 | 0 | 0 | 0 | 0 | 0 | 0 | 0 | 0 | 0 | 0 | 0 | 0 | 0 | 0 | 0 | 0 | 0 | 0 | 0 | 0 | 0 | 0 | 0 | 0 | 0 | 0 | 0 | 0 | 0 | 0 | 0 | 0 | 0 | 0 | 0 | 0 | 0 | 0 | 0 | 0 | 0 | 0 | 0 | 0 | 0 | 0 | 0 | 0 | 0 | 0 | 0 | 0 | 0 | 0 | 0 | 0 | 0 | 0 | 0 | 0 | 0 | 0 | 0 | 0 | 0 | 0 | 0 | 0 | 0 | 0 | 0 | 0 | 0 | 0 | 0 | 0 | 0 | 0 | 0 | 0 | 0 | 0 | 0 | 0 | 0 | 0 | 0 | 0 | 0 | 0 | 0 | 0 | 0 | 0 | 0 | 0 | 0 | 0 | 0 | 0 | 0 | 0 | 0 | 0 | 0 | 0 | 0 | 0 | 0 | 0 | 0 | 0 | 0 | 0 | 0 | 0 | 0 | 0 | 0 | 0 | 0 | 0 | 0 | 0 | 0 | 0 | 0 | 0 | 0 | 0 | 0 | 0 | 0 | 0 | 0 | 0 | 0 | 0 | 0 | 0 | 0 | 0 | 0 | 0 | 0 | 0 | 0 | 0 | 0 | 0 | 0 | 0 | 0 | 0 | 0 | 0 | 0 | 0 | 0 | 0 | 0 | 0 | 0 | 0 | 0 | 0 | 0 | 0 | 0 | 0 | 0 | 0 | 0 | 0 | 0 | 0 | 0 | 0 | 0 | 0 | 0 | 0 | 0 | 0 | 0 | 0 | 0 | 0 | 0 | 0 | 0 | 0 | 0 | 0 | 0 | 0 | 0 | 0 | 0 | 0 | 0 | 0 | 0 | 0 | 0 | 0 | 0 | 0 | 0 | 0 | 0 | 0 | 0 | 0 | 0 | 0 | 0 | 0 | 0 | 0 | 0 | 0 | 0 | 0 | 0 | 0 | 0 | 0 | 0 | 0 | 0 | 0 | 0 | 0 | 0 | 0 | 0 | 0 | 0 | 0 | 0 | 0 | 0 | 0 | 0 | 0 | 0 | 0 | 0 | 0 | 0 | 0 | 0 | 0 | 0 | 0 | 0 | 0 | 0 | 0 | 0 |



تقدير المتعطلين الذين سبق لهم العمل (15-64 سنة) طبقاً لأقسام النشاط الإقتصادي والنوع بكل محافظة وإجمالى الجمهورية (حضر / ريف)

Estimation of the unemployed who have previously worked (15-64 years) according to economic activity and gender in each governorate & republic total (Urban / Rural)

Cont. table no.(20)

No.(00)

العدد بالمئات

تابع جدول رقم (٢٠)

| Governorates | Place of residence | Gender | الإجمالي Total | economic activity | | | | | | | | | | | النوع | محل الإقامة | محافظات الجمهورية | |
|--------------|--------------------|--------|-------------------|-------------------|--------|--------|--------|--------|--------|--------|--------|--------|--------|--------|-------|-------------|----------------------|--------|
| | | | | ت X | ش U | ر T | ق S | ص R | ف Q | ع P | س O | ن N | م M | ل L | | | | |
| Fayoum | Urban | Male | 8 | 0 | 0 | 0 | 0 | 0 | 0 | 0 | 0 | 3 | 0 | 0 | 0 | ذكور | حضر | الفيوم |
| | | Female | 0 | 0 | 0 | 0 | 0 | 0 | 0 | 0 | 0 | 0 | 0 | 0 | 0 | إناث | | |
| | | Total | 8 | 0 | 0 | 0 | 0 | 0 | 0 | 0 | 3 | 0 | 0 | 0 | جملة | | | |
| | Rural | Male | 33 | 0 | 0 | 0 | 0 | 0 | 0 | 3 | 0 | 0 | 0 | 0 | 0 | ذكور | ريف | |
| | | Female | 0 | 0 | 0 | 0 | 0 | 0 | 0 | 0 | 0 | 0 | 0 | 0 | 0 | إناث | | |
| | | Total | 33 | 0 | 0 | 0 | 0 | 0 | 0 | 3 | 0 | 0 | 0 | 0 | جملة | | | |
| | Total | Male | 40 | 0 | 0 | 0 | 0 | 0 | 0 | 3 | 3 | 0 | 0 | 0 | 0 | ذكور | الجملة | |
| | | Female | 0 | 0 | 0 | 0 | 0 | 0 | 0 | 0 | 0 | 0 | 0 | 0 | 0 | إناث | | |
| | | Total | 40 | 0 | 0 | 0 | 0 | 0 | 0 | 3 | 3 | 0 | 0 | 0 | جملة | | | |
| Menia | Urban | Male | 74 | 0 | 0 | 0 | 0 | 0 | 0 | 0 | 4 | 4 | 0 | 0 | 0 | ذكور | حضر | المنيا |
| | | Female | 26 | 0 | 0 | 0 | 0 | 0 | 13 | 0 | 5 | 0 | 0 | 0 | 0 | إناث | | |
| | | Total | 100 | 0 | 0 | 0 | 0 | 0 | 13 | 0 | 8 | 4 | 0 | 0 | جملة | | | |
| | Rural | Male | 245 | 0 | 0 | 4 | 4 | 0 | 0 | 4 | 9 | 9 | 0 | 0 | 0 | ذكور | ريف | |
| | | Female | 44 | 0 | 0 | 0 | 0 | 9 | 11 | 8 | 0 | 0 | 0 | 0 | 0 | إناث | | |
| | | Total | 288 | 0 | 0 | 4 | 4 | 9 | 11 | 12 | 9 | 9 | 0 | 0 | جملة | | | |
| | Total | Male | 318 | 0 | 0 | 4 | 4 | 0 | 0 | 4 | 13 | 13 | 0 | 0 | 0 | ذكور | الجملة | |
| | | Female | 69 | 0 | 0 | 0 | 0 | 9 | 24 | 8 | 5 | 0 | 0 | 0 | 0 | إناث | | |
| | | Total | 388 | 0 | 0 | 4 | 4 | 9 | 24 | 12 | 17 | 13 | 0 | 0 | جملة | | | |
| Asyout | Urban | Male | 93 | 4 | 0 | 0 | 0 | 0 | 0 | 5 | 0 | 0 | 0 | 0 | 0 | ذكور | حضر | أسيوط |
| | | Female | 4 | 0 | 0 | 0 | 0 | 0 | 4 | 0 | 0 | 0 | 0 | 0 | 0 | إناث | | |
| | | Total | 96 | 4 | 0 | 0 | 0 | 0 | 4 | 5 | 0 | 0 | 0 | 0 | جملة | | | |
| | Rural | Male | 111 | 0 | 0 | 0 | 0 | 0 | 0 | 0 | 3 | 0 | 0 | 0 | 0 | ذكور | ريف | |
| | | Female | 23 | 4 | 0 | 4 | 0 | 0 | 4 | 0 | 7 | 0 | 4 | 0 | 0 | إناث | | |
| | | Total | 133 | 4 | 0 | 4 | 0 | 0 | 4 | 0 | 10 | 0 | 4 | 0 | جملة | | | |
| | Total | Male | 203 | 4 | 0 | 0 | 0 | 0 | 0 | 5 | 3 | 0 | 0 | 0 | 0 | ذكور | الجملة | |
| | | Female | 26 | 4 | 0 | 4 | 0 | 0 | 8 | 0 | 7 | 0 | 4 | 0 | 0 | إناث | | |
| | | Total | 230 | 8 | 0 | 4 | 0 | 0 | 8 | 5 | 10 | 0 | 4 | 0 | جملة | | | |



Estimation of the unemployed who have previously worked (15-64 years) according to economic activity and gender in each governorate & republic total(Urban / Rural)

No.(00)

تابع جدول رقم (٢٠)

| Governorates | Place of residence | Gender | economic activity | | | | | | | | | | | النوع | محل الإقامة | محافظات الجمهورية |
|--------------|--------------------|--------|-------------------|---|----|----|----|----|----|---|---|---|----|-------|-------------|-------------------|
| | | | ك | ى | ط | ح | ز | و | هـ | د | ج | ب | أ | | | |
| Suhag | Urban | Male | 0 | 0 | 9 | 0 | 4 | 31 | 0 | 0 | 9 | 0 | 0 | ذكور | حضر | سوهاج |
| | | Female | 0 | 0 | 0 | 0 | 0 | 0 | 0 | 0 | 0 | 0 | 0 | إناث | | |
| | | Total | 0 | 0 | 9 | 0 | 4 | 31 | 0 | 0 | 9 | 0 | 0 | جملة | | |
| | Rural | Male | 0 | 0 | 0 | 0 | 5 | 22 | 10 | 0 | 0 | 0 | 23 | ذكور | ريف | |
| | | Female | 0 | 0 | 0 | 0 | 0 | 0 | 0 | 0 | 0 | 0 | 0 | إناث | | |
| | | Total | 0 | 0 | 0 | 0 | 5 | 22 | 10 | 0 | 0 | 0 | 23 | جملة | | |
| | Total | Male | 0 | 0 | 9 | 0 | 9 | 53 | 10 | 0 | 9 | 0 | 23 | ذكور | جملة | |
| | | Female | 0 | 0 | 0 | 0 | 0 | 0 | 0 | 0 | 0 | 0 | 0 | إناث | | |
| | | Total | 0 | 0 | 9 | 0 | 9 | 53 | 10 | 0 | 9 | 0 | 23 | جملة | | |
| Qena | Urban | Male | 0 | 0 | 6 | 0 | 6 | 3 | 0 | 0 | 4 | 0 | 0 | ذكور | حضر | قنا |
| | | Female | 0 | 0 | 0 | 0 | 0 | 0 | 0 | 0 | 0 | 0 | 0 | إناث | | |
| | | Total | 0 | 0 | 6 | 0 | 6 | 3 | 0 | 0 | 4 | 0 | 0 | جملة | | |
| | Rural | Male | 3 | 0 | 10 | 0 | 18 | 34 | 0 | 0 | 0 | 0 | 3 | ذكور | ريف | |
| | | Female | 0 | 0 | 0 | 0 | 0 | 0 | 0 | 0 | 0 | 0 | 0 | إناث | | |
| | | Total | 3 | 0 | 10 | 0 | 18 | 34 | 0 | 0 | 0 | 0 | 3 | جملة | | |
| | Total | Male | 3 | 0 | 17 | 0 | 24 | 38 | 0 | 0 | 4 | 0 | 3 | ذكور | جملة | |
| | | Female | 0 | 0 | 0 | 0 | 0 | 0 | 0 | 0 | 0 | 0 | 0 | إناث | | |
| | | Total | 3 | 0 | 17 | 0 | 24 | 38 | 0 | 0 | 4 | 0 | 3 | جملة | | |
| Aswan | Urban | Male | 3 | 0 | 3 | 18 | 11 | 3 | 0 | 9 | 0 | 0 | 0 | ذكور | حضر | أسوان |
| | | Female | 0 | 0 | 0 | 0 | 3 | 0 | 0 | 0 | 0 | 0 | 0 | إناث | | |
| | | Total | 3 | 0 | 3 | 18 | 14 | 3 | 0 | 9 | 0 | 0 | 0 | جملة | | |
| | Rural | Male | 0 | 0 | 7 | 7 | 7 | 16 | 0 | 0 | 0 | 0 | 0 | ذكور | ريف | |
| | | Female | 0 | 0 | 0 | 0 | 0 | 0 | 0 | 0 | 0 | 0 | 0 | إناث | | |
| | | Total | 0 | 0 | 7 | 7 | 7 | 16 | 0 | 0 | 0 | 0 | 0 | جملة | | |
| | Total | Male | 3 | 0 | 10 | 25 | 18 | 19 | 0 | 9 | 0 | 0 | 0 | ذكور | جملة | |
| | | Female | 0 | 0 | 0 | 0 | 3 | 0 | 0 | 0 | 0 | 0 | 0 | إناث | | |
| | | Total | 3 | 0 | 10 | 25 | 21 | 19 | 0 | 9 | 0 | 0 | 0 | جملة | | |



تقدير المتعطلين الذين سبق لهم العمل (15-64 سنة) طبقاً لأقسام النشاط الإقتصادي والنوع بكل محافظة وإجمالي الجمهورية (حضر / ريف)

Estimation of the unemployed who have previously worked (15-64 years) according to economic activity and gender in each governorate & republic total (Urban / Rural)

Cont. table no.(20)

No.(00)

العدد بالمئات

تابع جدول رقم (٢٠)

| Governorates | Place of residence | Gender | الإجمالي Total | economic activity | | | | | | | | | | | النوع | محل الإقامة | محافظات الجمهورية |
|--------------|--------------------|--------|-------------------|-------------------|--------|--------|--------|--------|--------|--------|--------|--------|--------|--------|-------|-------------|-------------------|
| | | | | ت X | ش U | ر T | ق S | ص R | ف Q | ع P | س O | ن N | م M | ل L | | | |
| Suhag | Urban | Male | 66 | 0 | 0 | 0 | 0 | 0 | 0 | 8 | 0 | 5 | 0 | 0 | ذكور | حضر | سوهاج |
| | | Female | 0 | 0 | 0 | 0 | 0 | 0 | 0 | 0 | 0 | 0 | 0 | 0 | إناث | | |
| | | Total | 66 | 0 | 0 | 0 | 0 | 0 | 8 | 0 | 5 | 0 | 0 | جملة | | | |
| | Rural | Male | 64 | 0 | 0 | 0 | 0 | 0 | 0 | 0 | 5 | 0 | 0 | 0 | ذكور | ريف | |
| | | Female | 4 | 0 | 0 | 0 | 0 | 0 | 0 | 0 | 0 | 0 | 4 | 0 | إناث | | |
| | | Total | 68 | 0 | 0 | 0 | 0 | 0 | 0 | 5 | 0 | 4 | 0 | جملة | | | |
| | Total | Male | 130 | 0 | 0 | 0 | 0 | 0 | 0 | 8 | 5 | 5 | 0 | 0 | ذكور | الجملة | |
| | | Female | 4 | 0 | 0 | 0 | 0 | 0 | 0 | 0 | 0 | 0 | 4 | 0 | إناث | | |
| | | Total | 134 | 0 | 0 | 0 | 0 | 0 | 8 | 5 | 5 | 4 | 0 | جملة | | | |
| Qena | Urban | Male | 27 | 0 | 0 | 0 | 0 | 0 | 0 | 3 | 0 | 3 | 0 | 0 | ذكور | حضر | قنا |
| | | Female | 0 | 0 | 0 | 0 | 0 | 0 | 0 | 0 | 0 | 0 | 0 | 0 | إناث | | |
| | | Total | 27 | 0 | 0 | 0 | 0 | 0 | 3 | 0 | 3 | 0 | 0 | جملة | | | |
| | Rural | Male | 76 | 0 | 0 | 0 | 0 | 0 | 0 | 0 | 0 | 7 | 0 | 0 | ذكور | ريف | |
| | | Female | 3 | 0 | 0 | 0 | 0 | 0 | 3 | 0 | 0 | 0 | 0 | 0 | إناث | | |
| | | Total | 79 | 0 | 0 | 0 | 0 | 0 | 3 | 0 | 7 | 0 | 0 | جملة | | | |
| | Total | Male | 103 | 0 | 0 | 0 | 0 | 0 | 0 | 3 | 0 | 10 | 0 | 0 | ذكور | الجملة | |
| | | Female | 3 | 0 | 0 | 0 | 0 | 0 | 3 | 0 | 0 | 0 | 0 | 0 | إناث | | |
| | | Total | 106 | 0 | 0 | 0 | 0 | 0 | 6 | 0 | 10 | 0 | 0 | جملة | | | |
| Aswan | Urban | Male | 53 | 0 | 0 | 0 | 0 | 0 | 0 | 0 | 0 | 6 | 0 | 0 | ذكور | حضر | أسوان |
| | | Female | 19 | 0 | 0 | 3 | 0 | 0 | 3 | 3 | 0 | 3 | 3 | 0 | إناث | | |
| | | Total | 72 | 0 | 0 | 3 | 0 | 0 | 3 | 3 | 0 | 9 | 3 | 0 | جملة | | |
| | Rural | Male | 37 | 0 | 0 | 0 | 0 | 0 | 0 | 0 | 0 | 0 | 0 | 0 | ذكور | ريف | |
| | | Female | 14 | 0 | 0 | 0 | 0 | 0 | 6 | 6 | 2 | 0 | 0 | 0 | إناث | | |
| | | Total | 51 | 0 | 0 | 0 | 0 | 0 | 6 | 6 | 2 | 0 | 0 | 0 | جملة | | |
| | Total | Male | 90 | 0 | 0 | 0 | 0 | 0 | 0 | 0 | 0 | 6 | 0 | 0 | ذكور | الجملة | |
| | | Female | 33 | 0 | 0 | 3 | 0 | 0 | 9 | 9 | 2 | 3 | 3 | 0 | إناث | | |
| | | Total | 123 | 0 | 0 | 3 | 0 | 0 | 9 | 9 | 2 | 9 | 3 | 0 | جملة | | |



تقدير المتعطلين الذين سبق لهم العمل (15-64 سنة) طبقاً لأقسام النشاط الإقتصادي والنوع بكل محافظة وإجمالى الجمهورية (حضر / ريف)

Estimation of the unemployed who have previously worked (15-64 years) according to economic activity and gender in each governorate & republic total (Urban / Rural)

Cont. table no.(20)

No.(00)

العدد بالآمات

تابع آءول رقم (٢٠)

| Governorates | Place of residence | Gender | economic activity | | | | | | | | | | | النوع | محل الإقامة | محافظات الجمهورية | |
|------------------|--------------------|--------|-------------------|---|----|----|---|---|----|---|---|---|---|-------|-------------|-------------------|---------------|
| | | | ك | ى | ط | ح | ز | و | هـ | د | ج | ب | أ | | | | |
| | | | K | J | I | H | G | F | E | D | C | B | A | | | | |
| Luxor | Urban | Male | 0 | 0 | 7 | 0 | 0 | 0 | 0 | 0 | 0 | 0 | 0 | 0 | ذكور | حضر | الأقصر |
| | | Female | 0 | 0 | 0 | 0 | 0 | 0 | 0 | 0 | 0 | 3 | 0 | 0 | إناث | | |
| | | Total | 0 | 0 | 7 | 0 | 0 | 0 | 0 | 0 | 0 | 3 | 0 | 0 | جملة | | |
| | Rural | Male | 0 | 0 | 0 | 0 | 0 | 5 | 0 | 0 | 2 | 0 | 0 | 0 | ذكور | ريف | |
| | | Female | 2 | 3 | 0 | 0 | 0 | 0 | 0 | 0 | 0 | 0 | 0 | 0 | إناث | | |
| | | Total | 2 | 3 | 0 | 0 | 0 | 5 | 0 | 0 | 2 | 0 | 0 | 0 | جملة | | |
| | Total | Male | 0 | 0 | 7 | 0 | 0 | 5 | 0 | 0 | 2 | 0 | 0 | 0 | ذكور | جملة | |
| | | Female | 2 | 3 | 0 | 0 | 0 | 0 | 0 | 0 | 3 | 0 | 0 | 0 | إناث | | |
| | | Total | 2 | 3 | 7 | 0 | 0 | 5 | 0 | 0 | 5 | 0 | 0 | 0 | جملة | | |
| Red Sea | Urban | Male | 0 | 3 | 17 | 17 | 7 | 8 | 0 | 0 | 3 | 0 | 0 | 0 | ذكور | حضر | البحر الأحمر |
| | | Female | 0 | 3 | 0 | 0 | 2 | 0 | 0 | 0 | 3 | 0 | 0 | 0 | إناث | | |
| | | Total | 0 | 5 | 17 | 17 | 9 | 8 | 0 | 0 | 6 | 0 | 0 | 0 | جملة | | |
| | Total | Male | 0 | 3 | 17 | 17 | 7 | 8 | 0 | 0 | 3 | 0 | 0 | 0 | ذكور | جملة | |
| | | Female | 0 | 3 | 0 | 0 | 2 | 0 | 0 | 0 | 3 | 0 | 0 | 0 | إناث | | |
| | | Total | 0 | 5 | 17 | 17 | 9 | 8 | 0 | 0 | 6 | 0 | 0 | 0 | جملة | | |
| | Urban | Male | 0 | 0 | 0 | 0 | 0 | 0 | 0 | 0 | 0 | 0 | 0 | 0 | ذكور | حضر | |
| | | Female | 0 | 0 | 0 | 0 | 0 | 0 | 0 | 0 | 0 | 0 | 0 | 2 | إناث | | |
| | | Total | 0 | 0 | 0 | 0 | 0 | 0 | 0 | 0 | 0 | 0 | 0 | 2 | جملة | | |
| El-wadi El-Gidid | Rural | Male | 0 | 0 | 0 | 0 | 0 | 0 | 0 | 0 | 0 | 0 | 0 | 0 | ذكور | ريف | الوادي الجديد |
| | | Female | 0 | 0 | 0 | 0 | 0 | 0 | 0 | 0 | 0 | 0 | 0 | 0 | إناث | | |
| | | Total | 0 | 0 | 0 | 0 | 0 | 0 | 0 | 0 | 0 | 0 | 0 | 0 | جملة | | |
| | Total | Male | 0 | 0 | 0 | 0 | 0 | 0 | 0 | 0 | 0 | 0 | 0 | 0 | ذكور | جملة | |
| | | Female | 0 | 0 | 0 | 0 | 0 | 0 | 0 | 0 | 0 | 0 | 0 | 2 | إناث | | |
| | | Total | 0 | 0 | 0 | 0 | 0 | 0 | 0 | 0 | 0 | 0 | 0 | 2 | جملة | | |



تقدير المتعطلين الذين سبق لهم العمل (15- 64 سنة) طبقاً لأقسام النشاط الإقتصادي والنوع بكل محافظة وإجمالي الجمهورية (حضر / ريف)

Estimation of the unemployed who have previously worked (15-64 years) according to economic activity and gender in each governorate & republic total (Urban / Rural)

Cont. table no.(20)

No.(00)

العدد بالمئات

تابع جدول رقم (٢٠)

| Governorates | Place of residence | Gender | الإجمالي Total | economic activity | | | | | | | | | | | النوع | محل الإقامة | محافظة الجمهورية | |
|------------------|--------------------|--------|-------------------|-------------------|--------|--------|--------|--------|--------|--------|--------|--------|--------|--------|-------|-------------|---------------------|------------------|
| | | | | ت X | ش U | ر T | ق S | ص R | ف Q | ع P | س O | ن N | م M | ل L | | | | |
| Luxor | Urban | Male | 7 | 0 | 0 | 0 | 0 | 0 | 0 | 0 | 0 | 0 | 0 | 0 | 0 | ذكور | حضر | الأقصر |
| | | Female | 11 | 0 | 0 | 0 | 0 | 0 | 8 | 0 | 0 | 0 | 0 | 0 | 0 | إناث | | |
| | | Total | 17 | 0 | 0 | 0 | 0 | 0 | 8 | 0 | 0 | 0 | 0 | 0 | جملة | | | |
| | Rural | Male | 7 | 0 | 0 | 0 | 0 | 0 | 0 | 0 | 0 | 0 | 0 | 0 | 0 | ذكور | ريف | |
| | | Female | 15 | 0 | 0 | 0 | 0 | 0 | 2 | 8 | 0 | 0 | 0 | 0 | 0 | إناث | | |
| | | Total | 22 | 0 | 0 | 0 | 0 | 0 | 2 | 8 | 0 | 0 | 0 | 0 | جملة | | | |
| | Total | Male | 14 | 0 | 0 | 0 | 0 | 0 | 0 | 0 | 0 | 0 | 0 | 0 | 0 | ذكور | الجملة | |
| | | Female | 25 | 0 | 0 | 0 | 0 | 0 | 10 | 8 | 0 | 0 | 0 | 0 | 0 | إناث | | |
| | | Total | 39 | 0 | 0 | 0 | 0 | 0 | 10 | 8 | 0 | 0 | 0 | 0 | جملة | | | |
| Red Sea | Urban | Male | 76 | 5 | 0 | 0 | 5 | 0 | 0 | 0 | 3 | 3 | 6 | 0 | 0 | ذكور | حضر | البحر الإحمر |
| | | Female | 25 | 2 | 0 | 3 | 0 | 0 | 2 | 5 | 2 | 0 | 2 | 0 | 0 | إناث | | |
| | | Total | 101 | 7 | 0 | 3 | 5 | 0 | 2 | 5 | 5 | 3 | 8 | 0 | جملة | | | |
| | Total | Male | 76 | 5 | 0 | 0 | 5 | 0 | 0 | 0 | 3 | 3 | 6 | 0 | 0 | ذكور | الجملة | |
| | | Female | 25 | 2 | 0 | 3 | 0 | 0 | 2 | 5 | 2 | 0 | 2 | 0 | 0 | إناث | | |
| | | Total | 101 | 7 | 0 | 3 | 5 | 0 | 2 | 5 | 5 | 3 | 8 | 0 | جملة | | | |
| El-wadi El-Gidid | Urban | Male | 0 | 0 | 0 | 0 | 0 | 0 | 0 | 0 | 0 | 0 | 0 | 0 | 0 | ذكور | حضر | الوادي الجديد |
| | | Female | 2 | 0 | 0 | 0 | 0 | 0 | 0 | 0 | 0 | 0 | 0 | 0 | 0 | إناث | | |
| | | Total | 2 | 0 | 0 | 0 | 0 | 0 | 0 | 0 | 0 | 0 | 0 | 0 | جملة | | | |
| | Rural | Male | 2 | 0 | 0 | 0 | 0 | 0 | 0 | 0 | 0 | 0 | 2 | 0 | 0 | ذكور | ريف | |
| | | Female | 0 | 0 | 0 | 0 | 0 | 0 | 0 | 0 | 0 | 0 | 0 | 0 | 0 | إناث | | |
| | | Total | 2 | 0 | 0 | 0 | 0 | 0 | 0 | 0 | 0 | 0 | 2 | 0 | جملة | | | |
| | Total | Male | 2 | 0 | 0 | 0 | 0 | 0 | 0 | 0 | 0 | 0 | 2 | 0 | 0 | ذكور | الجملة | |
| Female | | 2 | 0 | 0 | 0 | 0 | 0 | 0 | 0 | 0 | 0 | 0 | 0 | 0 | إناث | | | |
| Total | | 4 | 0 | 0 | 0 | 0 | 0 | 0 | 0 | 0 | 0 | 2 | 0 | جملة | | | | |



تقدير المتعطلين الذين سبق لهم العمل (15-64 سنة) طبقاً لأقسام النشاط الإقتصادي والنوع بكل محافظة وإجمالى الجمهورية (حضر / ريف)

Estimation of the unemployed who have previously worked (15-64 years) according to economic activity and gender in each governorate & republic total (Urban / Rural)

Cont. table no.(20)

No.(00)

العدد بالآمات

تابع آءول رقم (٢٠)

| Governorates | Place of residence | Gender | economic activity أقسام النشاط الإقتصادى | | | | | | | | | | | النوع | محل الإقامة | محافظات الجمهورية | |
|--------------|--------------------|--------|---|--------|--------|--------|--------|--------|---------|--------|--------|--------|--------|-------|-------------|-------------------|------------|
| | | | ك K | ى J | ط I | ح H | ز G | و F | هـ E | د D | ج C | ب B | أ A | | | | |
| Matrouh | Urban | Male | 0 | 0 | 0 | 5 | 0 | 4 | 0 | 0 | 0 | 0 | 0 | 0 | ذكور | حضر | مطروح |
| | | Female | 0 | 0 | 0 | 0 | 0 | 0 | 0 | 0 | 0 | 0 | 0 | 0 | إناث | | |
| | | Total | 0 | 0 | 0 | 5 | 0 | 4 | 0 | 0 | 0 | 0 | 0 | 0 | جملة | | |
| | Rural | Male | 0 | 0 | 0 | 0 | 0 | 0 | 0 | 0 | 0 | 0 | 0 | 0 | ذكور | ريف | |
| | | Female | 0 | 0 | 0 | 0 | 0 | 0 | 0 | 0 | 0 | 0 | 0 | 0 | إناث | | |
| | | Total | 0 | 0 | 0 | 0 | 0 | 0 | 0 | 0 | 0 | 0 | 0 | 0 | جملة | | |
| | Total | Male | 0 | 0 | 0 | 5 | 0 | 4 | 0 | 0 | 0 | 0 | 0 | 0 | ذكور | جملة | |
| | | Female | 0 | 0 | 0 | 0 | 0 | 0 | 0 | 0 | 0 | 0 | 0 | 0 | إناث | | |
| | | Total | 0 | 0 | 0 | 5 | 0 | 4 | 0 | 0 | 0 | 0 | 0 | 0 | جملة | | |
| South Sinai | Urban | Male | 0 | 0 | 2 | 0 | 0 | 5 | 0 | 0 | 0 | 0 | 2 | 0 | ذكور | حضر | جنوب سيناء |
| | | Female | 0 | 0 | 0 | 0 | 0 | 0 | 0 | 0 | 0 | 0 | 0 | 0 | إناث | | |
| | | Total | 0 | 0 | 2 | 0 | 0 | 5 | 0 | 0 | 0 | 0 | 2 | 0 | جملة | | |
| | Rural | Male | 0 | 0 | 3 | 0 | 3 | 5 | 0 | 0 | 3 | 0 | 0 | 0 | ذكور | ريف | |
| | | Female | 0 | 0 | 2 | 0 | 0 | 0 | 0 | 0 | 0 | 0 | 0 | 0 | إناث | | |
| | | Total | 0 | 0 | 4 | 0 | 3 | 5 | 0 | 0 | 3 | 0 | 0 | 0 | جملة | | |
| | Total | Male | 0 | 0 | 5 | 0 | 3 | 9 | 0 | 0 | 3 | 0 | 2 | 0 | ذكور | جملة | |
| | | Female | 0 | 0 | 2 | 0 | 0 | 0 | 0 | 0 | 0 | 0 | 0 | 0 | إناث | | |
| | | Total | 0 | 0 | 7 | 0 | 3 | 9 | 0 | 0 | 3 | 0 | 2 | 0 | جملة | | |



تقدير المتعطلين الذين سبق لهم العمل (15-64 سنة) طبقاً لأقسام النشاط الإقتصادي والنوع بكل محافظة وإجمالي الجمهورية (حضر / ريف)

Estimation of the unemployed who have previously worked (15-64 years) according to economic activity and gender in each governorate & republic total (Urban / Rural)

Cont. table no.(20)

No.(00)

العدد بالآلاف

تابع جدول رقم (٢٠)

| Governorates | Place of residence | Gender | الإجمالي Total | economic activity أقسام النشاط الإقتصادي | | | | | | | | | | | النوع | محل الإقامة | محافظة الجمهورية | | |
|--------------|--------------------|--------|-------------------|---|--------|--------|--------|--------|--------|--------|--------|--------|--------|--------|-------|-------------|------------------|------------|--------|
| | | | | ت X | ش U | ر T | ق S | ص R | ف Q | ع P | س O | ن N | م M | ل L | | | | | |
| Matrouh | Urban | Male | 9 | 0 | 0 | 0 | 0 | 0 | 0 | 0 | 0 | 0 | 0 | 0 | ذكور | حضر | مطروح | | |
| | | Female | 0 | 0 | 0 | 0 | 0 | 0 | 0 | 0 | 0 | 0 | 0 | 0 | إناث | | | | |
| | | Total | 9 | 0 | 0 | 0 | 0 | 0 | 0 | 0 | 0 | 0 | 0 | 0 | جملة | | | | |
| | Rural | Male | 0 | 0 | 0 | 0 | 0 | 0 | 0 | 0 | 0 | 0 | 0 | 0 | ذكور | ريف | | | |
| | | Female | 0 | 0 | 0 | 0 | 0 | 0 | 0 | 0 | 0 | 0 | 0 | 0 | إناث | | | | |
| | | Total | 0 | 0 | 0 | 0 | 0 | 0 | 0 | 0 | 0 | 0 | 0 | 0 | جملة | | | | |
| | Total | Male | 9 | 0 | 0 | 0 | 0 | 0 | 0 | 0 | 0 | 0 | 0 | 0 | 0 | ذكور | | الجملة | |
| | | Female | 0 | 0 | 0 | 0 | 0 | 0 | 0 | 0 | 0 | 0 | 0 | 0 | 0 | إناث | | | |
| | | Total | 9 | 0 | 0 | 0 | 0 | 0 | 0 | 0 | 0 | 0 | 0 | 0 | 0 | جملة | | | |
| South Sinai | Urban | Male | 18 | 4 | 0 | 0 | 0 | 0 | 0 | 2 | 2 | 0 | 0 | 0 | 0 | ذكور | حضر | جنوب سيناء | |
| | | Female | 0 | 0 | 0 | 0 | 0 | 0 | 0 | 0 | 0 | 0 | 0 | 0 | 0 | إناث | | | |
| | | Total | 18 | 4 | 0 | 0 | 0 | 0 | 0 | 2 | 2 | 0 | 0 | 0 | 0 | جملة | | | |
| | Rural | Male | 16 | 3 | 0 | 0 | 0 | 0 | 0 | 0 | 0 | 0 | 0 | 0 | 0 | ذكور | ريف | | |
| | | Female | 2 | 0 | 0 | 0 | 0 | 0 | 0 | 0 | 0 | 0 | 0 | 0 | 0 | إناث | | | |
| | | Total | 17 | 3 | 0 | 0 | 0 | 0 | 0 | 0 | 0 | 0 | 0 | 0 | 0 | جملة | | | |
| | Total | Male | 34 | 7 | 0 | 0 | 0 | 0 | 0 | 2 | 2 | 0 | 0 | 0 | 0 | 0 | ذكور | | الجملة |
| | | Female | 2 | 0 | 0 | 0 | 0 | 0 | 0 | 0 | 0 | 0 | 0 | 0 | 0 | 0 | إناث | | |
| | | Total | 35 | 7 | 0 | 0 | 0 | 0 | 0 | 2 | 2 | 0 | 0 | 0 | 0 | 0 | جملة | | |



الملاحق Appendix



تقدير قوة العمل (15 سنة فأكثر) والمشتغلين والمتعطلين ومعدل البطالة طبقا للمحافظة والنوع

Estimation of Labour force (15 years & above). Employed. Unemployed and Unemployed rate according to governorate and Gender

| ملحق رقم (١) | العدد بالمئات | No.(00) | Appendix no.(1) | | | | | | | | | | |
|------------------|---------------|---------|-----------------|-----------|---------|--------|-----------|---------|--------|--------------|---------|-------|------------------|
| المحافظات | قوة العمل | | | المشتغلين | | | المتعطلين | | | معدل البطالة | | | Governorate |
| | ذكور | إناث | جملة | ذكور | إناث | جملة | ذكور | إناث | جملة | % | ذكور | إناث | |
| | Total | Females | Males | Total | Females | Males | Total | Females | Males | Total | Females | Males | |
| القاهرة | 23496 | 14135 | 1123 | 29019 | 17435 | 3300 | 25736 | 4422 | 21314 | 11.3 | 19.9 | 9.3 | Cairo |
| الإسكندرية | 2028 | 1192 | 412 | 17435 | 3300 | 14135 | 15583 | 2474 | 13109 | 10.6 | 25.0 | 7.3 | Alexandria |
| بور سعيد | 1897 | 412 | 1897 | 3220 | 1192 | 2028 | 2376 | 523 | 1853 | 26.2 | 56.1 | 8.6 | Port Said |
| السويس | 4390 | 1123 | 4390 | 2309 | 412 | 1897 | 2137 | 349 | 1788 | 7.4 | 15.3 | 5.7 | Suez |
| دمياط | 16699 | 2629 | 16699 | 5513 | 1123 | 4390 | 4964 | 814 | 4149 | 10.0 | 27.5 | 5.5 | Damietta |
| الدقهلية | 18005 | 3107 | 18005 | 19328 | 2629 | 16699 | 18970 | 2471 | 16499 | 1.9 | 6.0 | 1.2 | Dakahlia |
| الشرقية | 14983 | 4378 | 14983 | 21112 | 3107 | 18005 | 19694 | 2605 | 17089 | 6.7 | 16.2 | 5.1 | Sharkia |
| القليوبية | 9348 | 2604 | 9348 | 19361 | 4378 | 14983 | 17078 | 3186 | 13891 | 11.8 | 27.2 | 7.3 | Kalyoubia |
| كفر الشيخ | 13562 | 4216 | 13562 | 11953 | 2604 | 9348 | 11544 | 2397 | 9147 | 3.4 | 8.0 | 2.2 | Kafr-El- sheik |
| الغربية | 11550 | 3082 | 11550 | 17778 | 4216 | 13562 | 16320 | 3844 | 12476 | 8.2 | 8.8 | 8.0 | Gharbia |
| المنوفية | 17723 | 2630 | 17723 | 14631 | 3082 | 11550 | 13901 | 2922 | 10979 | 5.0 | 5.2 | 4.9 | Menoufia |
| البحيرة | 3610 | 1138 | 3610 | 20354 | 2630 | 17723 | 19536 | 2303 | 17233 | 4.0 | 12.4 | 2.8 | Behira |
| الإسماعيلية | 23865 | 4505 | 23865 | 4748 | 1138 | 3610 | 4085 | 773 | 3311 | 14.0 | 32.0 | 8.3 | Ismaelia |
| الجيزة | 8402 | 2713 | 8402 | 28370 | 4505 | 23865 | 25542 | 3154 | 22388 | 10.0 | 30.0 | 6.2 | Giza |
| بنى سويف | 9420 | 895 | 9420 | 11115 | 2713 | 8402 | 10674 | 2469 | 8205 | 4.0 | 9.0 | 2.4 | Beni- Suef |
| الفيوم | 14742 | 2859 | 14742 | 10315 | 895 | 9420 | 9878 | 784 | 9094 | 4.2 | 12.5 | 3.5 | Fayoum |
| المنيا | 11162 | 1180 | 11162 | 17601 | 2859 | 14742 | 16788 | 2523 | 14265 | 4.6 | 11.8 | 3.2 | Menia |
| أسيوط | 12291 | 1012 | 12291 | 12341 | 1180 | 11162 | 11855 | 1072 | 10783 | 3.9 | 9.2 | 3.4 | Asyout |
| سوهاج | 7997 | 657 | 7997 | 13302 | 1012 | 12291 | 12765 | 826 | 11939 | 4.0 | 18.4 | 2.9 | Suhag |
| قنا | 4022 | 397 | 4022 | 8653 | 657 | 7997 | 8376 | 559 | 7817 | 3.2 | 14.9 | 2.3 | Qena |
| أسوان | 3514 | 397 | 3514 | 4864 | 842 | 4022 | 4197 | 393 | 3804 | 13.7 | 53.3 | 5.4 | Aswan |
| الأقصر | 1150 | 276 | 1150 | 3911 | 397 | 3514 | 3869 | 369 | 3500 | 1.1 | 7.1 | 0.4 | Luxor |
| البحر الاحمر | 583 | 232 | 583 | 1426 | 276 | 1150 | 1203 | 168 | 1035 | 15.6 | 39.1 | 10.0 | Red Sea |
| الوادي الجديد | 1166 | 66 | 1166 | 815 | 232 | 583 | 764 | 190 | 574 | 6.3 | 17.7 | 1.5 | El-wadi El-Gidid |
| مطروح | 366 | 145 | 366 | 1233 | 66 | 1166 | 1185 | 54 | 1131 | 3.8 | 18.2 | 3.0 | Matrouh |
| جنوب سيناء | | | | 512 | 145 | 366 | 374 | 73 | 301 | 27 | 50 | 18 | South Sinai |
| إجمالي الجمهورية | 250105 | 51116 | 250105 | 301221 | 51116 | 250105 | 279394 | 41718 | 237676 | 7.2 | 18.4 | 5.0 | Total |

Unemployment Rate = No. Unemployed / Labour Force * 100

معدل البطالة = (المتعطلين * ١٠٠) / قوة العمل



معدل البطالة (15- 64 سنة) طبقا للمحافظة والنوع ومحل الإقامة (حضر-ريف)

Unemployment/ rate (15-64 years) according to governorate. Gender. and place of residence (Urban-Rural)

| Appendix no.(2) | | % | | ملحق رقم (٢) | | | | | | | | | |
|------------------|--|---------------|-----------------|---------------|---------------|-----------------|---------------|---------------|-----------------|---------------|------------------|--|--|
| Governorate | | جملة total | | | ريف Rural | | | حضر Urban | | | المحافظات | | |
| | | جملة Total | إناث Females | ذكور Males | جملة Total | إناث Females | ذكور Males | جملة Total | إناث Females | ذكور Males | | | |
| Cairo | | 11.3 | 19.9 | 9.3 | 0 | 0 | 0 | 11.3 | 19.9 | 9.3 | القاهرة | | |
| Alexandria | | 10.6 | 25 | 7.3 | 0 | 0 | 0 | 10.6 | 25 | 7.3 | الاسكندرية | | |
| Port Said | | 26.2 | 56.1 | 8.6 | 0 | 0 | 0 | 26.2 | 56.1 | 8.6 | بور سعيد | | |
| Suez | | 7.4 | 15.3 | 5.7 | 0 | 0 | 0 | 7.4 | 15.3 | 5.7 | السويس | | |
| Damietta | | 10 | 27.5 | 5.5 | 8.6 | 23.3 | 4.9 | 12.1 | 33.3 | 6.3 | دمياط | | |
| Dakahlia | | 1.9 | 6 | 1.2 | 1.6 | 5.4 | 1 | 2.5 | 7.3 | 1.6 | الدقهلية | | |
| Sharkia | | 6.7 | 16.2 | 5.1 | 5.4 | 14.7 | 4.1 | 10.3 | 18.8 | 8.1 | الشرقية | | |
| Kalyoubia | | 11.8 | 27.2 | 7.3 | 9.4 | 25.3 | 5 | 15 | 29.5 | 10.4 | القليوبية | | |
| Kafr-El- sheik | | 3.4 | 8 | 2.2 | 2.9 | 6.5 | 1.9 | 5.3 | 12.2 | 3.1 | كفر الشيخ | | |
| Gharbia | | 8.2 | 8.8 | 8 | 7.2 | 7.8 | 7 | 10.7 | 11 | 10.5 | الغربية | | |
| Menoufia | | 5 | 5.2 | 4.9 | 4.1 | 3.8 | 4.2 | 8.2 | 8.9 | 8 | المنوفية | | |
| Behira | | 4 | 12.4 | 2.8 | 3.5 | 10.4 | 2.4 | 6.4 | 20 | 4.1 | البحيرة | | |
| Ismaelia | | 14 | 32 | 8.3 | 9 | 29.2 | 3.8 | 19.7 | 34.4 | 14 | الاسماعيلية | | |
| Giza | | 10 | 30 | 6.2 | 5.9 | 25 | 4.2 | 12.5 | 31.2 | 7.6 | الجيزة | | |
| Beni- Suef | | 4 | 9 | 2.4 | 3.5 | 8.4 | 1.8 | 5.7 | 11.1 | 4 | بنى سويف | | |
| Fayoum | | 4.2 | 12.5 | 3.5 | 3.1 | 5 | 3 | 7.6 | 22 | 4.9 | الفيوم | | |
| Menia | | 4.6 | 11.8 | 3.2 | 4.2 | 11.3 | 2.9 | 6.3 | 13.3 | 4.6 | المنيا | | |
| Asyout | | 3.9 | 9.2 | 3.4 | 2.7 | 7.2 | 2.4 | 7.1 | 11.3 | 6.4 | أسيوط | | |
| Suhag | | 4 | 18.4 | 2.9 | 2.9 | 21.5 | 2 | 8 | 16.1 | 6.1 | سوهاج | | |
| Qena | | 3.2 | 14.9 | 2.3 | 2.5 | 17.4 | 1.7 | 6.1 | 11.8 | 5 | قنا | | |
| Aswan | | 13.7 | 53.3 | 5.4 | 11.4 | 52.2 | 4.4 | 16.5 | 54.2 | 6.7 | أسوان | | |
| Luxor | | 1.1 | 7.1 | 0.4 | 1.1 | 11 | 0.3 | 1 | 4.7 | 0.5 | الأقصر | | |
| Red Sea | | 15.6 | 39.1 | 10 | 0 | 0 | 0 | 15.6 | 39.1 | 10 | البحر الاحمر | | |
| El-wadi El-Gidid | | 6.3 | 17.7 | 1.5 | 7.7 | 27.7 | 2.5 | 4.9 | 12.1 | 0.8 | الوادي الجديد | | |
| Matrouh | | 3.8 | 18.2 | 3 | 0 | 0 | 0 | 5.9 | 18.2 | 4.8 | مطروح | | |
| South Sinai | | 26.8 | 50.3 | 17.8 | 29 | 59.7 | 17.4 | 24.7 | 42.3 | 18.1 | جنوب سيناء | | |
| Total | | 7.2 | 18.4 | 5 | 4.6 | 12.8 | 3.2 | 10.7 | 23.4 | 7.4 | إجمالي الجمهورية | | |

Unemployment Rate = No. Unempolyed / Labour Force * 100

معدل البطالة = (المتعطلين * ١٠٠) / قوة العمل



معدل البطالة (15-29 سنة) طبقا للمحافظة والنوع ومحل الإقامة (حضر-ريف)

Unemployment/ rate (15-29 years) according to governorate. Gender. and place of residence (Urban-Rural)

Appendix no.(3)

%

ملحق رقم (٣)

| Governorate | جملة | | | ريف | | | حضر | | | المحافظات |
|------------------|---------------|-----------------|---------------|---------------|-----------------|---------------|---------------|-----------------|---------------|-------------------------|
| | جملة Total | إناث Females | ذكور Males | جملة Total | إناث Females | ذكور Males | جملة Total | إناث Females | ذكور Males | |
| Cairo | 24.0 | 38.2 | 19.6 | 0 | 0 | 0 | 24.0 | 38.2 | 19.6 | القاهرة |
| Alexandria | 25.6 | 49.1 | 17.5 | 0 | 0 | 0 | 25.6 | 49.1 | 17.5 | الإسكندرية |
| Port Said | 43.7 | 68.9 | 23.7 | 0 | 0 | 0 | 43.7 | 68.9 | 23.7 | بور سعيد |
| Suez | 18.5 | 47.1 | 14.5 | 0 | 0 | 0 | 18.5 | 47.1 | 14.5 | السويس |
| Damietta | 22.6 | 60.1 | 14.1 | 20.0 | 56.3 | 12.3 | 26.7 | 65.0 | 16.9 | دمياط |
| Dakahlia | 5.5 | 18.4 | 4.0 | 4.5 | 16.2 | 3.3 | 7.5 | 21.8 | 5.7 | الدقهلية |
| Sharkia | 19.3 | 50.3 | 14.7 | 15.4 | 44.8 | 11.9 | 31.7 | 58.7 | 24.4 | الشرقية |
| Kalyoubia | 24.5 | 48.0 | 16.0 | 19.7 | 44.4 | 11.7 | 31.3 | 52.1 | 22.5 | القليوبية |
| Kafr-El- sheik | 10.4 | 25.9 | 7.0 | 8.8 | 21.4 | 6.2 | 16.2 | 38.2 | 9.8 | كفر الشيخ |
| Gharbia | 18.8 | 26.4 | 16.8 | 16.3 | 23.1 | 14.6 | 24.4 | 32.9 | 21.8 | الغربية |
| Menoufia | 14.6 | 18.7 | 13.5 | 11.7 | 13.6 | 11.2 | 25.9 | 33.8 | 23.4 | المنوفية |
| Behira | 10.7 | 35.5 | 6.9 | 8.9 | 27.1 | 6.1 | 19.0 | 72.2 | 10.5 | البحيرة |
| Ismaelia | 30.7 | 63.2 | 17.7 | 19.0 | 53.0 | 8.2 | 44.4 | 72.0 | 30.6 | الإسماعيلية |
| Giza | 20.0 | 51.5 | 12.6 | 12.9 | 53.5 | 8.6 | 24.5 | 50.9 | 15.6 | الجيزة |
| Beni- Suef | 10.3 | 25.7 | 6.3 | 8.7 | 22.2 | 5.0 | 15.7 | 39.7 | 10.5 | بني سويف |
| Fayoum | 12.6 | 46.2 | 10.2 | 9.1 | 21.6 | 8.5 | 24.2 | 66.4 | 16.6 | الفيوم |
| Menia | 9.1 | 33.3 | 6.2 | 8.2 | 31.9 | 5.6 | 13.9 | 38.4 | 9.7 | المنيا |
| Asyout | 8.1 | 32.4 | 6.3 | 5.0 | 22.5 | 3.9 | 18.6 | 46.0 | 14.5 | أسيوط |
| Suhag | 9.3 | 50.4 | 6.5 | 6.6 | 51.5 | 4.8 | 24.1 | 49.3 | 17.5 | سوهاج |
| Qena | 7.5 | 42.2 | 4.8 | 5.8 | 46.2 | 3.3 | 16.2 | 33.3 | 13.2 | قنا |
| Aswan | 27.5 | 75.8 | 13.3 | 23.8 | 77.3 | 11.4 | 32.2 | 74.4 | 16.1 | أسوان |
| Luxor | 1.5 | 10.8 | 0.7 | 1.3 | 12.7 | 0.3 | 1.6 | 7.7 | 1.3 | الأقصر |
| Red Sea | 28.0 | 55.1 | 18.5 | 0 | 0 | 0 | 28.0 | 55.1 | 18.5 | البحر الاحمر |
| El-wadi El-Gidid | 19.3 | 59.1 | 6.1 | 19.2 | 68.4 | 7.5 | 19.5 | 52.0 | 3.8 | الوادي الجديد |
| Matrouh | 10.5 | 60.0 | 8.0 | 0.0 | 0.0 | 0.0 | 15.5 | 60.0 | 12.0 | مطروح |
| South Sinai | 52 | 86 | 35 | 56 | 92 | 38 | 48 | 78 | 32 | جنوب سيناء |
| Total | 16.5 | 42.1 | 11.2 | 10.7 | 33.4 | 7.4 | 24.2 | 48.3 | 17.0 | إجمالي الجمهورية |

Unemployment Rate = No. Unempolyed / Labour Force * 100

معدل البطالة = (المتعطلين * ١٠٠) / قوة العمل



معدل البطالة (15-24 سنة) طبقا للمحافظة والنوع ومحل الإقامة (حضر-ريف)

Unemployment/ rate (15- 24 years) according to governorate. Gender. and place of residence (Urban-Rural)

| Appendix no.(4) | | % | | | | | | | | | ملحق رقم (٤) |
|------------------|--|---------------|-----------------|---------------|---------------|-----------------|---------------|---------------|-----------------|---------------|------------------|
| Governorate | | جملة total | | | ريف Rural | | | حضر Urban | | | المحافظات |
| | | جملة Total | إناث Females | ذكور Males | جملة Total | إناث Females | ذكور Males | جملة Total | إناث Females | ذكور Males | |
| Cairo | | 30.6 | 49.6 | 24.8 | 0 | 0 | 0 | 30.6 | 49.6 | 24.8 | القاهرة |
| Alexandria | | 28.3 | 56.2 | 18.3 | 0 | 0 | 0 | 28.3 | 56.2 | 18.3 | الإسكندرية |
| Port Said | | 50.4 | 75.5 | 25.1 | 0 | 0 | 0 | 50.4 | 75.5 | 25.1 | بور سعيد |
| Suez | | 25.2 | 56.5 | 21.3 | 0 | 0 | 0 | 25.2 | 56.5 | 21.3 | السويس |
| Damietta | | 23.6 | 59.1 | 18.1 | 19.7 | 53.5 | 14.4 | 30.4 | 69.2 | 24.5 | دمياط |
| Dakahlia | | 5.6 | 28.4 | 3.8 | 4.4 | 21.2 | 3.2 | 8.3 | 45.1 | 5.2 | الدقهلية |
| Sharkia | | 23.7 | 54.2 | 19.0 | 19.9 | 48.1 | 16.2 | 36.0 | 66.4 | 29.0 | الشرقية |
| Kalyoubia | | 25.3 | 47.1 | 17.4 | 19.1 | 41.7 | 11.3 | 35.0 | 54.6 | 27.1 | القليوبية |
| Kafr-El- sheik | | 11.7 | 33.9 | 8.7 | 9.8 | 22.4 | 8.3 | 20.0 | 60.0 | 10.7 | كفر الشيخ |
| Gharbia | | 17.7 | 35.7 | 13.5 | 14.7 | 34.2 | 10.8 | 23.9 | 37.8 | 19.5 | الغربية |
| Menoufia | | 16.8 | 22.8 | 15.4 | 15.3 | 18.2 | 14.7 | 23.9 | 42.9 | 19.3 | المنوفية |
| Behira | | 11.7 | 41.1 | 7.9 | 9.8 | 32.8 | 6.9 | 20.9 | 68.5 | 12.6 | البحيرة |
| Ismaelia | | 30.8 | 59.5 | 20.8 | 18.2 | 42.3 | 11.2 | 49.4 | 78.9 | 36.6 | الإسماعيلية |
| Giza | | 24.8 | 63.1 | 14.8 | 15.2 | 57.9 | 10.2 | 30.3 | 64.5 | 18.0 | الجيزة |
| Beni- Suef | | 10.8 | 30.1 | 6.3 | 9.1 | 25.6 | 5.1 | 16.4 | 50.9 | 10.3 | بني سويف |
| Fayoum | | 17.9 | 55.3 | 15.4 | 13.9 | 41.2 | 12.8 | 30.9 | 69.2 | 25.2 | الفيوم |
| Menia | | 8.4 | 32.9 | 6.6 | 7.8 | 32.9 | 6.0 | 11.8 | 32.7 | 9.4 | المنيا |
| Asyout | | 9.3 | 41.3 | 7.4 | 5.5 | 28.9 | 4.6 | 24.3 | 55.2 | 19.4 | أسيوط |
| Suhag | | 11.1 | 62.0 | 7.8 | 8.3 | 59.6 | 5.9 | 30.3 | 70.2 | 22.6 | سوهاج |
| Qena | | 6.7 | 46.8 | 4.1 | 4.3 | 43.6 | 2.4 | 24.2 | 52.0 | 19.1 | قنا |
| Aswan | | 30.3 | 81.8 | 15.3 | 28.0 | 79.3 | 14.7 | 33.1 | 84.6 | 16.2 | أسوان |
| Luxor | | 1.0 | 9.8 | 0.4 | 1.6 | 14.3 | 0.6 | 0.0 | 0.0 | 0.0 | الأقصر |
| Red Sea | | 37.5 | 74.5 | 20.6 | 0.0 | 0.0 | 0.0 | 37.5 | 74.5 | 20.6 | البحر الاحمر |
| El-wadi El-Gidid | | 15.2 | 53.8 | 0.0 | 11.1 | 42.9 | 0.0 | 21.1 | 57.1 | 0.0 | الوادي الجديد |
| Matrouh | | 11.6 | 70.6 | 5.1 | 0.0 | 0.0 | 0.0 | 17.1 | 70.6 | 7.9 | مطروح |
| South Sinai | | 56 | 93 | 37 | 61 | 100 | 32 | 54 | 91 | 41 | جنوب سيناء |
| Total | | 18.5 | 50.0 | 12.7 | 11.7 | 38.4 | 8.4 | 28.4 | 58.1 | 19.8 | إجمالي الجمهورية |

Unemployment Rate = No. Unempolyed / Labour Force * 100

معدل البطالة = (المتعطلين * ١٠٠) / قوة العمل



معدل المساهمة (15 سنة فأكثر) طبقا للمحافظة والنوع ومحل الإقامة (حضر-ريف)

Economic activity rate (15 years & above) according to governorate. Gender. and place of residence (Urban-Rural)

Appendix no.(5)

%

ملحق رقم (٥)

| Governorate | جملة | | | ريف | | | حضر | | | المحافظات |
|------------------|---------------|-----------------|---------------|---------------|-----------------|---------------|---------------|-----------------|---------------|------------------|
| | جملة Total | إناث Females | ذكور Males | جملة Total | إناث Females | ذكور Males | جملة Total | إناث Females | ذكور Males | |
| Cairo | 38.6 | 15.2 | 60.6 | 0 | 0 | 0 | 38.6 | 15.2 | 60.6 | القاهرة |
| Alexandria | 42.7 | 16.5 | 67.8 | 0 | 0 | 0 | 42.7 | 16.5 | 67.8 | الاسكندرية |
| Port Said | 54.7 | 40.8 | 68.4 | 0 | 0 | 0 | 54.7 | 40.8 | 68.4 | بور سعيد |
| Suez | 42.7 | 15.6 | 68.4 | 0 | 0 | 0 | 42.7 | 15.6 | 68.4 | السويس |
| Damietta | 49.4 | 20.6 | 76.8 | 50.1 | 20.2 | 78.6 | 48.4 | 21.3 | 74.1 | دمياط |
| Dakahlia | 40.1 | 11.1 | 68.2 | 39.8 | 10.4 | 68.3 | 40.5 | 12.5 | 68.1 | الدقهلية |
| Sharkia | 40.2 | 12.2 | 66.7 | 40.2 | 10.7 | 67.8 | 40.4 | 16.4 | 63.6 | الشرقية |
| Kalyoubia | 46.6 | 21.8 | 70 | 46.7 | 20.8 | 71 | 46.5 | 23.1 | 68.6 | القليوبية |
| Kafr-El- sheik | 47 | 20.9 | 72.2 | 48 | 20.6 | 74.3 | 43.8 | 21.7 | 65.8 | كفر الشيخ |
| Gharbia | 46.7 | 22.6 | 69.8 | 47.5 | 22.5 | 71.3 | 44.8 | 22.7 | 66.3 | الغربية |
| Menoufia | 45.4 | 19.8 | 69.2 | 45.4 | 18.6 | 70.2 | 45.2 | 24.1 | 65.5 | المنوفية |
| Behira | 43.3 | 11.5 | 73.2 | 44.2 | 11.6 | 74.8 | 39.8 | 11.4 | 67.1 | البحيرة |
| Ismaelia | 48.5 | 23.8 | 72.2 | 48.6 | 20.5 | 75.1 | 48.4 | 27.5 | 68.7 | الاسماعيلية |
| Giza | 43.9 | 14.5 | 71.2 | 41.7 | 7.2 | 73.5 | 45.3 | 19.3 | 69.6 | الجيزة |
| Beni- Suef | 49.6 | 24.8 | 73.4 | 50.3 | 25.7 | 73.7 | 47.4 | 22 | 72.3 | بنى سويف |
| Fayoum | 40.3 | 7.3 | 70.5 | 39.7 | 5.4 | 70.7 | 42.5 | 13.7 | 69.9 | الفيوم |
| Menia | 44.7 | 14.9 | 73.3 | 44.9 | 14.3 | 74 | 44.1 | 17.3 | 70.4 | المنيا |
| Asyout | 39.7 | 7.8 | 70.1 | 39.3 | 5.7 | 71.1 | 40.7 | 13.2 | 67.5 | أسيوط |
| Suhag | 37.6 | 5.8 | 68 | 36.9 | 3.1 | 69.1 | 40.3 | 15.7 | 64.3 | سوهاج |
| Qena | 37.1 | 5.7 | 67.6 | 36.5 | 3.9 | 68.2 | 39.5 | 13.6 | 64.7 | قنا |
| Aswan | 42.9 | 14.9 | 70.5 | 42.8 | 12.5 | 72.6 | 43 | 17.8 | 68.2 | أسوان |
| Luxor | 40.8 | 8.6 | 71 | 40.9 | 6.1 | 72.9 | 40.7 | 11.9 | 68.3 | الأقصر |
| Red Sea | 48.5 | 20.9 | 71 | 0 | 0 | 0 | 48.5 | 20.9 | 71 | البحر الاحمر |
| El-wadi El-Gidid | 45.8 | 26.7 | 64.1 | 45.6 | 19.3 | 70.5 | 45.9 | 33.9 | 57.7 | الوادي الجديد |
| Matrouh | 37.3 | 4.2 | 66.8 | 35.9 | 0 | 68.1 | 38 | 6.7 | 66 | مطروح |
| South Sinai | 56.1 | 35.6 | 72.5 | 60.9 | 38.5 | 78.1 | 52.4 | 33.5 | 67.9 | جنوب سيناء |
| Total | 42.7 | 14.9 | 69.1 | 42.9 | 12.7 | 71.4 | 42.5 | 17.7 | 66.1 | إجمالى الجمهورية |

Economic Activity Rate = No. of Labour Force / Population * 100

معدل المساهمة = قوة العمل / السكان * ١٠٠



معدل المساهمة للشباب (15-29 سنة) طبقاً للمحافظة والنوع ومحل الإقامة (حضر-ريف)

Economic activity rate for youth (15-29 years) according to governorate. Gender. and place of residence (Urban-Rural)

| Appendix no.(6) | | % | | ملحق رقم (٦) | | | | | | | | | |
|------------------|--|---------------|-----------------|---------------|---------------|-----------------|---------------|---------------|-----------------|---------------|------------------|--|--|
| Governorate | | جملة total | | | ريف Rural | | | حضر Urban | | | المحافظات | | |
| | | جملة Total | إناث Females | ذكور Males | جملة Total | إناث Females | ذكور Males | جملة Total | إناث Females | ذكور Males | | | |
| Cairo | | 30.6 | 15.6 | 43.7 | 0 | 0 | 0 | 30.6 | 15.6 | 43.7 | القاهرة | | |
| Alexandria | | 32.8 | 17.8 | 46.5 | 0 | 0 | 0 | 32.8 | 17.8 | 46.5 | الإسكندرية | | |
| Port Said | | 48.0 | 45.3 | 50.5 | 0 | 0 | 0 | 48.0 | 45.3 | 50.5 | بور سعيد | | |
| Suez | | 29.4 | 7.6 | 48.0 | 0 | 0 | 0 | 29.4 | 7.6 | 48.0 | السويس | | |
| Damietta | | 37.7 | 14.4 | 59.8 | 38.2 | 13.4 | 62.9 | 37.0 | 16.0 | 55.4 | دمياط | | |
| Dakahlia | | 26.3 | 5.7 | 44.4 | 25.9 | 5.2 | 44.3 | 27.2 | 6.8 | 44.7 | الدقهلية | | |
| Sharkia | | 26.9 | 7.6 | 43.6 | 27.4 | 6.2 | 45.9 | 25.3 | 11.6 | 37.2 | الشرقية | | |
| Kalyoubia | | 32.7 | 18.4 | 45.9 | 32.8 | 16.6 | 47.8 | 32.7 | 20.8 | 43.1 | القليوبية | | |
| Kafr-El- sheik | | 30.2 | 11.5 | 47.6 | 31.5 | 11.0 | 50.7 | 26.4 | 12.8 | 38.6 | كفر الشيخ | | |
| Gharbia | | 31.4 | 14.2 | 46.7 | 31.2 | 13.5 | 47.3 | 31.7 | 15.7 | 45.5 | الغربية | | |
| Menoufia | | 28.9 | 12.3 | 43.7 | 29.5 | 11.8 | 45.4 | 26.7 | 14.1 | 37.4 | المنوفية | | |
| Behira | | 31.7 | 8.9 | 52.5 | 32.7 | 9.0 | 54.7 | 27.8 | 8.4 | 44.0 | البحيرة | | |
| Ismaelia | | 39.1 | 23.4 | 53.1 | 39.5 | 19.9 | 57.0 | 38.5 | 27.3 | 48.6 | الإسماعيلية | | |
| Giza | | 34.8 | 14.3 | 52.6 | 31.7 | 6.2 | 55.2 | 37.0 | 20.5 | 50.7 | الجيزة | | |
| Beni- Suef | | 35.8 | 15.3 | 54.6 | 36.2 | 16.0 | 54.8 | 34.5 | 12.9 | 54.2 | بني سويف | | |
| Fayoum | | 29.7 | 4.2 | 53.0 | 29.0 | 2.5 | 53.2 | 32.3 | 10.5 | 52.3 | الفيوم | | |
| Menia | | 34.4 | 8.0 | 56.9 | 34.9 | 7.5 | 58.2 | 31.5 | 9.9 | 50.5 | المنيا | | |
| Asyout | | 32.3 | 5.0 | 56.6 | 32.9 | 3.9 | 58.5 | 30.6 | 8.1 | 50.7 | أسيوط | | |
| Suhag | | 27.9 | 3.9 | 48.7 | 28.9 | 2.4 | 51.7 | 23.2 | 10.1 | 35.3 | سوهاج | | |
| Qena | | 27.7 | 4.2 | 48.4 | 27.9 | 3.5 | 49.3 | 26.7 | 7.7 | 44.1 | قنا | | |
| Aswan | | 34.1 | 15.9 | 51.5 | 35.4 | 13.6 | 56.5 | 32.6 | 18.6 | 45.7 | أسوان | | |
| Luxor | | 32.4 | 5.5 | 57.7 | 33.9 | 5.4 | 61.9 | 30.2 | 5.9 | 51.9 | الأقصر | | |
| Red Sea | | 30.4 | 18.0 | 40.7 | 0.0 | 0.0 | 0.0 | 30.4 | 18.0 | 40.7 | البحر الاحمر | | |
| El-wadi El-Gidid | | 27.6 | 14.4 | 39.9 | 32.9 | 13.4 | 50.3 | 22.9 | 15.3 | 30.1 | الوادي الجديد | | |
| Matrouh | | 28.4 | 2.7 | 55.3 | 25.9 | 0.0 | 59.3 | 29.7 | 4.4 | 53.5 | مطروح | | |
| South Sinai | | 39.9 | 29.9 | 47.7 | 48.8 | 33.3 | 61.5 | 32.9 | 26.7 | 38.2 | جنوب سيناء | | |
| Total | | 31.3 | 11.3 | 49.1 | 31.1 | 8.2 | 51.7 | 31.6 | 15.6 | 45.6 | إجمالي الجمهورية | | |

Economic Activity Rate = No. of Labour Force / Population * 100

معدل المساهمة = قوة العمل / السكان * ١٠٠



معدل المساهمة للشباب (15-24 سنة) طبقا للمحافظة والنوع ومحل الإقامة (حضر-ريف)

Economic activity rate for youth (15-24years) according to governorate. Gender. and place of residence (Urban-Rural)

| Appendix no.(7) | | % | | ملحق رقم (٧) | | | | | | | | | |
|------------------|---------------|-----------------|---------------|---------------|-----------------|---------------|---------------|-----------------|---------------|------------------|--|--|--|
| Governorate | جملة total | | | ريف Rural | | | حضر Urban | | | المحافظات | | | |
| | جملة Total | إناث Females | ذكور Males | جملة Total | إناث Females | ذكور Males | جملة Total | إناث Females | ذكور Males | | | | |
| Cairo | 20.5 | 10.4 | 29.3 | 0 | 0 | 0 | 20.5 | 10.4 | 29.3 | القاهرة | | | |
| Alexandria | 22.1 | 12.4 | 30.9 | 0 | 0 | 0 | 22.1 | 12.4 | 30.9 | الإسكندرية | | | |
| Port Said | 29.5 | 31.1 | 28.0 | 0 | 0 | 0 | 29.5 | 31.1 | 28.0 | بور سعيد | | | |
| Suez | 16.6 | 3.6 | 27.9 | 0 | 0 | 0 | 16.6 | 3.6 | 27.9 | السويس | | | |
| Damietta | 28.6 | 8.2 | 47.1 | 30.6 | 8.6 | 50.9 | 25.9 | 7.4 | 41.6 | دمياط | | | |
| Dakahlia | 17.0 | 2.6 | 29.0 | 17.1 | 2.5 | 29.1 | 17.0 | 2.9 | 28.7 | الدقهلية | | | |
| Sharkia | 18.6 | 5.4 | 29.4 | 19.3 | 4.9 | 31.3 | 16.6 | 7.1 | 24.0 | الشرقية | | | |
| Kalyoubia | 22.7 | 13.1 | 31.1 | 23.6 | 12.9 | 33.1 | 21.6 | 13.4 | 28.4 | القليوبية | | | |
| Kafr-El- sheik | 21.2 | 5.5 | 34.5 | 23.0 | 5.2 | 37.9 | 16.0 | 6.5 | 24.4 | كفر الشيخ | | | |
| Gharbia | 21.9 | 9.1 | 32.7 | 21.6 | 7.8 | 33.0 | 22.6 | 11.6 | 32.1 | الغربية | | | |
| Menoufia | 18.6 | 7.3 | 28.2 | 19.9 | 7.5 | 30.4 | 14.1 | 6.5 | 20.6 | المنوفية | | | |
| Behira | 23.3 | 5.9 | 38.2 | 24.4 | 5.8 | 40.4 | 19.5 | 6.4 | 30.1 | البحيرة | | | |
| Ismaelia | 29.2 | 16.4 | 40.2 | 31.9 | 15.6 | 45.9 | 26.0 | 17.1 | 33.3 | الإسماعيلية | | | |
| Giza | 26.6 | 12.0 | 38.7 | 23.7 | 5.2 | 40.1 | 28.5 | 16.9 | 37.7 | الجيزة | | | |
| Beni- Suef | 27.0 | 11.0 | 40.5 | 27.3 | 11.7 | 40.7 | 25.9 | 8.8 | 39.6 | بني سويف | | | |
| Fayoum | 23.4 | 3.2 | 39.7 | 22.9 | 2.0 | 39.8 | 25.2 | 7.3 | 39.5 | الفيوم | | | |
| Menia | 27.0 | 4.3 | 45.0 | 27.5 | 4.0 | 45.9 | 24.7 | 5.6 | 40.2 | المنيا | | | |
| Asyout | 26.1 | 3.3 | 44.9 | 27.6 | 2.3 | 47.9 | 21.6 | 6.0 | 35.5 | أسيوط | | | |
| Suhag | 21.0 | 2.9 | 35.3 | 22.7 | 2.3 | 38.6 | 13.9 | 5.0 | 21.1 | سوهاج | | | |
| Qena | 19.5 | 2.6 | 33.0 | 20.3 | 2.2 | 34.6 | 15.0 | 4.9 | 24.2 | قنا | | | |
| Aswan | 24.4 | 11.4 | 36.3 | 26.4 | 11.1 | 41.3 | 22.1 | 11.9 | 30.7 | أسوان | | | |
| Luxor | 25.6 | 3.8 | 44.1 | 27.8 | 4.4 | 48.2 | 22.6 | 3.0 | 38.6 | الأقصر | | | |
| Red Sea | 18.3 | 13.7 | 21.9 | 0.0 | 0.0 | 0.0 | 18.3 | 13.7 | 21.9 | البحر الاحمر | | | |
| El-wadi El-Gidid | 10.5 | 6.0 | 14.6 | 13.8 | 6.9 | 21.3 | 7.9 | 6.0 | 9.6 | الوادي الجديد | | | |
| Matrouh | 18.5 | 3.5 | 34.5 | 19.5 | 0.0 | 40.4 | 17.9 | 5.1 | 31.9 | مطروح | | | |
| South Sinai | 27.8 | 22.0 | 32.3 | 34.2 | 26.7 | 41.7 | 23.1 | 16.2 | 26.7 | جنوب سيناء | | | |
| Total | 22.5 | 7.7 | 34.9 | 23.1 | 5.5 | 37.8 | 21.6 | 10.6 | 30.9 | إجمالي الجمهورية | | | |

Economic Activity Rate = No. of Labour Force / Population * 100

معدل المساهمة = قوة العمل / السكان * ١٠٠



معدل الأمية (10 سنوات فأكثر) طبقا للمحافظة والنوع ومحل الإقامة (حضر-ريف)

Ellitrecty rate (10 years & above) according to governorate. Gender. and place of residence (Urban-Rural)

| Appendix no.(8) | | % | | ملحق رقم (٨) | | | | | | | | | |
|------------------|--|---------------|-----------------|---------------|---------------|-----------------|---------------|---------------|-----------------|---------------|------------------|--|--|
| Governorate | | جملة | | | ريف | | | حضر | | | المحافظات | | |
| | | جملة Total | إناث Females | ذكور Males | جملة Total | إناث Females | ذكور Males | جملة Total | إناث Females | ذكور Males | | | |
| Cairo | | 12.9 | 15.7 | 10.4 | 0 | 0 | 0 | 12.9 | 15.7 | 10.4 | القاهرة | | |
| Alexandria | | 7.7 | 10.2 | 5.3 | 0 | 0 | 0 | 7.7 | 10.2 | 5.3 | الاسكندرية | | |
| Port Said | | 8.1 | 10.7 | 5.6 | 0 | 0 | 0 | 8.1 | 10.7 | 5.6 | بور سعيد | | |
| Suez | | 9.6 | 12.7 | 6.7 | 0 | 0 | 0 | 9.6 | 12.7 | 6.7 | السويس | | |
| Damietta | | 11.4 | 11.5 | 11.3 | 13.4 | 13.5 | 13.3 | 8.5 | 8.5 | 8.4 | دمياط | | |
| Dakahlia | | 16.0 | 19.6 | 12.5 | 17.3 | 21.6 | 13.1 | 13.1 | 15.2 | 11.1 | الدقهلية | | |
| Sharkia | | 18.2 | 23.4 | 13.4 | 21.1 | 27.2 | 15.5 | 10.2 | 12.8 | 7.7 | الشرقية | | |
| Kalyoubia | | 12.7 | 16.6 | 9.0 | 15.7 | 21.1 | 10.8 | 8.7 | 10.9 | 6.7 | القليوبية | | |
| Kafr-El- sheik | | 18.2 | 23.6 | 13.0 | 20.8 | 26.8 | 15.1 | 10.1 | 14.0 | 6.4 | كفر الشيخ | | |
| Gharbia | | 15.2 | 18.9 | 11.7 | 16.8 | 21.1 | 12.7 | 11.6 | 13.9 | 9.4 | الغربية | | |
| Menoufia | | 13.1 | 17.8 | 8.7 | 14.4 | 19.8 | 9.3 | 8.6 | 10.9 | 6.3 | المنوفية | | |
| Behira | | 23.5 | 29.7 | 17.6 | 25.5 | 32.5 | 19.0 | 15.9 | 19.6 | 12.3 | البحيرة | | |
| Ismaelia | | 11.3 | 16.1 | 6.9 | 14.9 | 21.5 | 8.9 | 7.2 | 10.1 | 4.5 | الاسماعيلية | | |
| Giza | | 16.8 | 22.3 | 11.6 | 20.9 | 28.6 | 13.6 | 14.1 | 18.2 | 10.2 | الجيزة | | |
| Beni- Suef | | 26.4 | 34.1 | 19.3 | 28.1 | 37.0 | 19.9 | 21.5 | 25.6 | 17.4 | بنى سويف | | |
| Fayoum | | 27.7 | 35.2 | 21.0 | 29.8 | 38.1 | 22.4 | 20.9 | 25.8 | 16.4 | الفيوم | | |
| Menia | | 23.3 | 32.8 | 14.4 | 24.8 | 34.8 | 15.2 | 17.4 | 24.2 | 10.8 | المنيا | | |
| Asyout | | 22.7 | 30.0 | 15.8 | 25.3 | 34.0 | 17.2 | 15.8 | 19.4 | 12.2 | أسيوط | | |
| Suhag | | 25.9 | 35.3 | 17.1 | 29.0 | 39.7 | 19.1 | 14.7 | 19.8 | 9.8 | سوهاج | | |
| Qena | | 19.3 | 28.6 | 10.4 | 21.6 | 31.9 | 11.7 | 9.4 | 14.2 | 4.7 | قنا | | |
| Aswan | | 11.3 | 16.1 | 6.7 | 14.2 | 19.1 | 9.3 | 8.0 | 12.5 | 3.6 | أسوان | | |
| Luxor | | 17.1 | 23.3 | 11.2 | 20.5 | 28.2 | 13.3 | 12.3 | 16.7 | 8.1 | الأقصر | | |
| Red Sea | | 10.8 | 13.5 | 8.4 | 0.0 | 0.0 | 0.0 | 10.8 | 13.5 | 8.4 | البحر الاحمر | | |
| El-wadi El-Gidid | | 6.7 | 9.1 | 4.4 | 10.2 | 14.3 | 6.3 | 3.3 | 4.2 | 2.5 | الوادي الجديد | | |
| Matrouh | | 39.2 | 56.0 | 24.3 | 62.7 | 86.9 | 42.2 | 26.7 | 40.2 | 14.5 | مطروح | | |
| South Sinai | | 8.3 | 14.3 | 3.0 | 4.1 | 7.7 | 1.2 | 11.4 | 19.2 | 4.4 | جنوب سيناء | | |
| Total | | 17.5 | 22.8 | 12.4 | 21.8 | 28.9 | 15.1 | 12.1 | 15.3 | 9.1 | إجمالي الجمهورية | | |



نسبة الشباب (15 - 24 سنة) الذي لا يعمل ولا يدرس ولا يتدرب خلال الربع الثالث لعام ٢٠٢٢

Youth Rate (15-24) Years Who don't Work , or learn or traind during the third quarter (2022)

Appendix no.(9)

%

ملحق رقم (٩)

| Educational Status | ريف | حضر | أناث | ذكور | الإجمالي | الحالة التعليمية |
|---------------------------|------|------|------|------|----------|----------------------------------|
| Illiterate | 13.1 | 9.0 | 12.5 | 9.3 | 11.5 | أمية |
| Read & Write | 5.0 | 4.9 | 5.0 | 4.7 | 4.9 | يقرأ ويكتب وشهادة محو أمية |
| Less than intermediate | 26.5 | 18.1 | 28.4 | 11.7 | 23.2 | مؤهل أقل من المتوسط |
| General/ Azhari secondary | 2.1 | 1.7 | 2.2 | 1.3 | 1.9 | ثانوية عامة وثانوية أهلية |
| Technical Secondary | 39.3 | 35.8 | 34.9 | 44.7 | 37.9 | مؤهل متوسط فني |
| Above Intermediate | 2.1 | 4.5 | 2.3 | 4.7 | 3.1 | مؤهل فوق المتوسط وأقل من الجامعي |
| University & Higher | 11.9 | 26.0 | 14.7 | 23.5 | 17.5 | مؤهل جامعي ومؤهل فوق الجامعي |
| Total | 100 | 100 | 100 | 100 | 100 | الإجمالي |

CAPMAS

٢٥٠



نسبة المشتغلين بأجر (15 سنة فأكثر) - عمالة رسمية (لهم عقد قانوني وتأمين إجتماعي) طبقا للمحافظة والنوع ومحل الإقامة (حضر-ريف)

Paid Employed Rate (15 Years and above) Formal Employment (have legal contract and social security) according to governorate , gender and Place of Residence (Urban/Rural)

| Appendix no.(10) | % | | | | | | | | | ملحق رقم (١٠) |
|------------------|---------------|-----------------|---------------|---------------|-----------------|---------------|---------------|-----------------|---------------|------------------|
| Governorate | جملة total | | | ريف Rural | | | حضر Urban | | | المحافظات |
| | جملة Total | إناث Females | ذكور Males | جملة Total | إناث Females | ذكور Males | جملة Total | إناث Females | ذكور Males | |
| Cairo | 12.4 | 13.0 | 12.2 | 0 | 0 | 0 | 23.6 | 21.5 | 24.5 | القاهرة |
| Alexandria | 6.7 | 7.4 | 6.5 | 0 | 0 | 0 | 12.8 | 12.3 | 13.0 | الاسكندرية |
| Port Said | 1.8 | 2.1 | 1.6 | 0 | 0 | 0 | 3.3 | 3.5 | 3.3 | بور سعيد |
| Suez | 1.4 | 1.3 | 1.4 | 0 | 0 | 0 | 2.7 | 2.2 | 2.9 | السويس |
| Damietta | 1.4 | 2.2 | 1.1 | 1.8 | 3.3 | 1.3 | 1.1 | 1.5 | 0.9 | دمياط |
| Dakahlia | 4.6 | 6.0 | 4.1 | 7.1 | 10.6 | 6.1 | 2.4 | 2.9 | 2.1 | الدقهلية |
| Sharkia | 9.0 | 9.0 | 9.0 | 13.5 | 15.1 | 13.1 | 4.9 | 5.0 | 4.9 | الشرقية |
| Kalyoubia | 8.5 | 7.2 | 9.0 | 10.1 | 7.1 | 11.0 | 7.1 | 7.3 | 7.0 | القليوبية |
| Kafr-El- sheik | 2.6 | 3.8 | 2.2 | 3.5 | 5.0 | 3.1 | 1.8 | 3.1 | 1.2 | كفر الشيخ |
| Gharbia | 5.3 | 6.4 | 4.9 | 8.3 | 9.9 | 7.8 | 2.7 | 4.0 | 2.1 | الغربية |
| Menoufia | 6.4 | 5.3 | 6.7 | 9.8 | 7.7 | 10.4 | 3.2 | 3.7 | 3.0 | المنوفية |
| Behira | 5.2 | 3.9 | 5.7 | 8.6 | 6.4 | 9.3 | 2.2 | 2.4 | 2.1 | البحيرة |
| Ismaelia | 2.2 | 2.5 | 2.0 | 2.3 | 2.3 | 2.3 | 2.0 | 2.6 | 1.7 | الاسماعيلية |
| Giza | 9.7 | 6.7 | 10.8 | 6.3 | 4.1 | 7.0 | 12.7 | 8.4 | 14.7 | الجيزة |
| Beni- Suef | 3.0 | 3.6 | 2.9 | 4.7 | 6.3 | 4.2 | 1.6 | 1.8 | 1.5 | بنى سويف |
| Fayoum | 1.5 | 1.1 | 1.6 | 1.8 | 1.2 | 1.9 | 1.2 | 1.0 | 1.3 | الفيوم |
| Menia | 4.6 | 5.3 | 4.4 | 6.8 | 9.2 | 6.0 | 2.7 | 2.7 | 2.6 | المنيا |
| Asyout | 3.3 | 3.7 | 3.2 | 4.1 | 3.5 | 4.2 | 2.6 | 3.8 | 2.1 | أسيوط |
| Suhag | 3.3 | 3.3 | 3.3 | 3.8 | 3.0 | 4.1 | 2.8 | 3.5 | 2.5 | سوهاج |
| Qena | 2.5 | 1.8 | 2.7 | 3.7 | 2.1 | 4.2 | 1.3 | 1.6 | 1.2 | قنا |
| Aswan | 1.4 | 1.4 | 1.5 | 1.5 | 1.3 | 1.6 | 1.3 | 1.4 | 1.3 | أسوان |
| Luxor | 1.4 | 1.2 | 1.5 | 1.4 | 1.2 | 1.4 | 1.4 | 1.2 | 1.5 | الأقصر |
| Red Sea | 0.8 | 0.6 | 0.8 | 0.0 | 0.0 | 0.0 | 1.4 | 0.9 | 1.7 | البحر الاحمر |
| El-wadi El-Gidid | 0.6 | 0.8 | 0.5 | 0.5 | 0.5 | 0.5 | 0.6 | 0.9 | 0.5 | الوادي الجديد |
| Matrouh | 0.3 | 0.2 | 0.3 | 0.2 | 0.0 | 0.3 | 0.3 | 0.4 | 0.3 | مطروح |
| South Sinai | 0.2 | 0.3 | 0.1 | 0.2 | 0.3 | 0.2 | 0.2 | 0.3 | 0.1 | جنوب سيناء |
| Total | 100 | 100 | 100 | 100 | 100 | 100 | 100 | 100 | 100 | إجمالى الجمهورية |



نسبة المشتغلين بأجر (15 سنة فأكثر) - عمالة غير رسمية (ليس لهم عقد قانوني وليس لهم تأمين إجتماعي) طبقا للمحافظة والنوع ومحل الإقامة (حضر-ريف)

Paid Employed Rate (15 Years and above) - Informal Employment (don't have legal contract and social security) according to governorate , gender and Place of Residence (Urban/Rural)

| Appendix no.(10) | | % | | ملحق رقم (١٠) | | | | | | | | | |
|------------------|---------------|-----------------|---------------|---------------|-----------------|---------------|---------------|-----------------|---------------|------------------|--|--|--|
| Governorate | جملة total | | | ريف Rural | | | حضر Urban | | | المحافظات | | | |
| | جملة Total | إناث Females | ذكور Males | جملة Total | إناث Females | ذكور Males | جملة Total | إناث Females | ذكور Males | | | | |
| Cairo | 10.0 | 20.3 | 9.2 | 0 | 0 | 0 | 24.4 | 33.8 | 23.3 | القاهرة | | | |
| Alexandria | 5.9 | 9.6 | 5.6 | 0 | 0 | 0 | 14.3 | 16.0 | 14.1 | الاسكندرية | | | |
| Port Said | 0.4 | 0.6 | 0.4 | 0 | 0 | 0 | 0.9 | 0.9 | 0.9 | بور سعيد | | | |
| Suez | 0.7 | 1.4 | 0.7 | 0 | 0 | 0 | 1.8 | 2.3 | 1.7 | السويس | | | |
| Damietta | 2.1 | 2.1 | 2.0 | 2.1 | 2.4 | 2.1 | 1.9 | 1.9 | 1.9 | دمياط | | | |
| Dakahlia | 6.4 | 4.6 | 6.6 | 7.2 | 7.1 | 7.2 | 5.3 | 3.0 | 5.6 | الدقهلية | | | |
| Sharkia | 7.2 | 4.6 | 7.4 | 9.4 | 7.8 | 9.4 | 4.2 | 2.5 | 4.4 | الشرقية | | | |
| Kalyoubia | 4.9 | 6.1 | 4.8 | 4.7 | 7.3 | 4.6 | 5.1 | 5.3 | 5.1 | القليوبية | | | |
| Kafr-El- sheik | 3.8 | 4.6 | 3.7 | 5.2 | 9.3 | 5.0 | 1.7 | 1.4 | 1.7 | كفر الشيخ | | | |
| Gharbia | 5.5 | 9.8 | 5.2 | 6.3 | 13.8 | 5.9 | 4.3 | 7.1 | 4.0 | الغربية | | | |
| Menoufia | 4.1 | 6.2 | 3.9 | 5.5 | 11.4 | 5.3 | 2.0 | 2.7 | 1.9 | المنوفية | | | |
| Behira | 7.2 | 4.7 | 7.4 | 9.7 | 9.2 | 9.8 | 3.6 | 1.7 | 3.8 | البحيرة | | | |
| Ismaelia | 1.2 | 1.1 | 1.2 | 1.1 | 1.0 | 1.2 | 1.3 | 1.2 | 1.3 | الاسماعيلية | | | |
| Giza | 8.4 | 10.5 | 8.3 | 6.2 | 7.6 | 6.1 | 11.7 | 12.4 | 11.6 | الجيزة | | | |
| Beni- Suef | 3.0 | 3.0 | 3.0 | 3.7 | 6.1 | 3.6 | 2.0 | 0.9 | 2.1 | بنى سويف | | | |
| Fayoum | 4.7 | 1.9 | 4.9 | 6.4 | 3.1 | 6.6 | 2.2 | 1.0 | 2.4 | الفيوم | | | |
| Menia | 5.6 | 3.0 | 5.8 | 8.2 | 5.9 | 8.3 | 2.0 | 1.1 | 2.1 | المنيا | | | |
| Asyout | 5.4 | 1.8 | 5.6 | 6.8 | 3.3 | 6.9 | 3.3 | 0.7 | 3.7 | أسيوط | | | |
| Suhag | 5.4 | 1.0 | 5.7 | 7.6 | 0.8 | 8.0 | 2.1 | 1.1 | 2.2 | سوهاج | | | |
| Qena | 3.7 | 1.4 | 3.9 | 5.4 | 1.6 | 5.6 | 1.2 | 1.3 | 1.2 | قنا | | | |
| Aswan | 1.6 | 0.9 | 1.7 | 1.7 | 1.0 | 1.8 | 1.4 | 0.9 | 1.5 | أسوان | | | |
| Luxor | 1.8 | 0.9 | 1.9 | 2.1 | 1.4 | 2.2 | 1.4 | 0.6 | 1.5 | الأقصر | | | |
| Red Sea | 0.3 | 0.1 | 0.3 | 0.0 | 0.0 | 0.0 | 0.8 | 0.1 | 0.9 | البحر الاحمر | | | |
| El-wadi El-Gidid | 0.2 | 0.0 | 0.2 | 0.1 | 0.0 | 0.1 | 0.2 | 0.0 | 0.2 | الوادي الجديد | | | |
| Matrouh | 0.5 | 0.0 | 0.6 | 0.4 | 0.0 | 0.4 | 0.7 | 0.0 | 0.8 | مطروح | | | |
| South Sinai | 0.0 | 0.0 | 0.1 | 0.0 | 0.0 | 0.0 | 0.1 | 0.0 | 0.1 | جنوب سيناء | | | |
| Total | 100 | 100 | 100 | 100 | 100 | 100 | 100 | 100 | 100 | إجمالي الجمهورية | | | |



نسبة المشتغلين بأجر (15 سنة فأكثر) الحاصلون علي معدلات أجور متدنية طبقاً للنشاط الإقتصادي لعام ٢٠٢٢

Paid Employed Rate (15 Years and above) who have Low wages according to Economic Activities in 2022

| Appendix no.(11) | | % | | | | ملحق رقم (١١) |
|---|---------------------|------------------|------|------|-----------------------|--|
| Economic Activity | بالغون ٢٥ سنة فأكثر | شباب ١٥ - ٢٤ سنة | أناث | ذكور | الإجمالي ١٥ سنة فأكثر | النشاط الإقتصادي |
| Agriculture, forestry and fishing | 16.3 | 11.0 | 7.7 | 17.4 | 14.7 | الزراعة و إستغلال الغابات و قطع الأشجار وصيد الأسماك |
| Mining and quarrying | 0.1 | 0.0 | 0.0 | 0.1 | 0.1 | التعدين وإستغلال المحاجر |
| Manufacturing | 14.6 | 23.4 | 15.0 | 18.1 | 17.2 | الصناعات التحويلية |
| Electricity, gaz,steam and air conditioning supply | 0.2 | 0.2 | 0.1 | 0.3 | 0.2 | إمدادات الكهرباء والغاز والبخار و إمدادات تكييف الهواء |
| Water supply,sewerage,waste management and remediation activities | 1.7 | 0.8 | 0.7 | 1.7 | 1.5 | الإمداد المائي وشبكات الصرف الصحي وإدارة ومعالجة النفايات |
| Construction | 4.9 | 3.7 | 0.2 | 6.2 | 4.5 | التشييد و البناء |
| Wholesale and retail trade, repair of motor vehicles and motorcycles | 16.3 | 28.9 | 15.2 | 21.9 | 20.1 | تجارة الجملة والتجزئة والإصلاح للمركبات ذات المحركات والدراجات النارية |
| Transportation and storage | 5.5 | 6.2 | 0.7 | 7.6 | 5.7 | النقل و التخزين |
| Accommodation and food services activities | 3.0 | 8.0 | 0.7 | 5.9 | 4.5 | خدمات الغذاء و الإقامة |
| Information and communication | 0.6 | 0.3 | 0.5 | 0.5 | 0.5 | المعلومات و الاتصالات |
| Financial and insurance activites | 0.6 | 0.5 | 1.1 | 0.4 | 0.5 | الوساطة المالية و التأمين |
| Real estate activities | 0.1 | 0.0 | 0.1 | 0.1 | 0.1 | العقارات و التأجير |
| Professional scientific and technical activities | 1.7 | 1.1 | 2.2 | 1.3 | 1.6 | الأنشطة العلمية و التقنية المتخصصة |
| Adminstratve and support service activities | 1.9 | 0.5 | 0.9 | 1.7 | 1.5 | الأنشطة الإدارية وخدمات الدعم |
| Public adminstration and defence / compulsory social security | 3.5 | 0.9 | 3.3 | 2.5 | 2.7 | الإدارة العامة والدفاع والضمان الإجتماعي الإجباري |
| Education | 11.2 | 3.6 | 24.4 | 3.1 | 8.9 | التعليم |
| Health and social work activities | 8.4 | 4.4 | 21.9 | 1.7 | 7.2 | الصحة وأنشطة العمل الإجتماعي |
| Arts, entertainment and recreation | 0.9 | 1.2 | 0.9 | 1.0 | 1.0 | أنشطة الفنون والإبداع والتسلية |
| Other service activities | 3.8 | 4.4 | 1.7 | 4.8 | 4.0 | أنشطة الخدمات الأخرى |
| Activities of households as employers undifferentiatid goods and services | 4.2 | 0.7 | 2.7 | 3.3 | 3.1 | خدمات أفراد الخدمة المنزلية الخاصة للأسر |
| Activities of extraterritorial organizations and bodies | 0.4 | 0.1 | 0.3 | 0.4 | 0.3 | المنظمات و الهيئات الدولية والإقليمية و السفارات و القنصليات الأجنبية |
| Activities of incomplete characteristics | 100 | 100 | 100 | 100 | 100 | أنشطة غير كاملة التوصيف |
| Total | | | | | | الإجمالي |
| CAPMAS | | | | | | ٢٥٣ |



نسبة المشتغلين بأجر (15 سنة فأكثر) الحاصلون علي معدلات أجور متدنية طبقاً للمهنة لعام ٢٠٢٢

Paid Employed Rate (15 Years and above) who have Low wages according to occupation in 2022

Appendix no.(11)

%

ملحق رقم (١١)

| المهنة | الإجمالي ١٥ سنة فأكثر | ذكور | أناث | شباب ١٥ - ٢٤ سنة | بالغون ٢٥ سنة فأكثر | Occupation |
|--|-----------------------|------|------|------------------|---------------------|---|
| المديرون | 0.3 | 0.3 | 0.3 | 0.2 | 0.3 | Legislators, Senior officials and managers |
| الأخصائيون (أصحاب المهن العلمية) | 9.3 | 3.4 | 25.0 | 5.9 | 10.7 | Professionals |
| الفنيون ومساعدو الأخصائيين | 4.5 | 3.2 | 7.9 | 4.5 | 4.5 | Technicians and associate, professionals |
| الكتبة | 4.6 | 2.5 | 10.2 | 2.9 | 5.3 | Clerks |
| العاملون في مجال الخدمات والمبيعات | 30.5 | 32.7 | 24.5 | 33.7 | 29.1 | Service workers and shop and market sales workers |
| العمال المهرة في الزراعة والصيد | 14.2 | 16.9 | 7.0 | 10.1 | 15.9 | Skilled agricultural and fishery workers |
| الحرفيون ومن إليهم | 15.8 | 20.4 | 3.3 | 20.5 | 13.8 | Craft and related trades workers |
| عمال تشغيل المصانع ومشغلو الماكينات وعمال تجميع مكونات الإنتاج | 11.0 | 11.5 | 9.8 | 14.4 | 9.6 | Plant and machine operators and assemblers |
| عمال المهن الأولية | 9.9 | 9.2 | 12.0 | 8.0 | 10.8 | Elementary occupations |
| الإجمالي | 100 | 100 | 100 | 100 | 100 | Total |

الجهاز المركزي للتعبئة العامة والإحصاء

العنوان : ٣ طريق صلاح سالم - مدينة نصر - القاهرة - جمهورية مصر العربية
صندوق بريد : ٢٠٨٦ مدينة نصر - القاهرة
تليفون : ٢٤٠٢٣٠٣١ فاكس : ٢٤٠٢٤٠٩٩

Central Agency for Public Mobilization and Statistics

CAPMAS

Adress : 3 Salah Salem St. - Nasr City - Cairo - Egypt

P.O. Box : 2086 Nasr City - Cairo

Tel : (+20) 24023031 Fax : (+20) 24024099

الموقع الإلكتروني للجهاز : Website : <http://www.capmas.gov.eg>

البريد الإلكتروني : Email : pres_capmas@capmas.gov.eg

رقم الإيداع بدار الكتب : ٢٠١٤ / ١٨٧٩٠



الجهاز المركزي للتعبئة العامة والإحصاء

مدينة نصر - ش. صلاح سالم - القاهرة - مصر

تليفون: (+202) 24023031 - صندوق بريد: 2086 - فاكس: (+202) 24024099

الموقع الإلكتروني: www.capmas.gov.eg

البريد الإلكتروني: pres_capmas@capmas.gov.eg



إدارة تصميم المطبوعات والرسم

العلاقات العامة

طبع بمطبعة الجهاز المركزي

للتعبئة العامة والإحصاء