



جمهورية مصر العربية
الجهاز المركزي للتعبئة العامة والإحصاء
Arab Republic of Egypt
Central Agency for Public Mobilization & Statistics

بحث الدخل والإنفاق والاستهلاك لعام ٢٠١٧ / ٢٠١٨ Income, Expenditure & Consumption Survey 2017/ 2018



Volume 11
Characteristics of Households,
Individuals & Housing Conditions

المجلد الثاني
خصائص الأسر
والأفراد والظروف السكنية

Issue : June 2019

إصدار يونيو ٢٠١٩



جمهورية مصر العربية
الجهاز المركزي للتعبئة العامة والإحصاء

بحث الدخل والإنفاق والإستهلاك لعام ٢٠١٨/٢٠١٧

Income, Expenditure & Consumption Survey 2017/2018

يونيو ٢٠١٩

June 2019

عند إستخدام إحصاءاتنا
يرجى الإشارة إلى الجهاز المركزى للتعبئة العامة والإحصاء
كمصدر للبيانات

Volume 11

Characteristics of Households
Individuals & Housing Conditions

المجلد الثانى
خصائص الأسر
والأفراد والظروف السكنية

تقديم

يعتبر بحث الدخل والإنفاق والإستهلاك من الأبحاث ذات الأهمية الخاصة مثل الأبحاث الأسرية التي تجريها الأجهزة الإحصائية في مختلف دول العالم حيث يوفر كم كبير من البيانات التي يتم الإعتماد عليها في قياس مستوى معيشة الأسرة والأفراد وكذا إرساء قواعد معلومات لقياس الفقر واستخدامها في تحديد الفئات المستهدفة للبرامج الاجتماعية المختلفة مثل برامج المساعدات الاجتماعية (تكافل وكرامة) وتوفير الأوزان لتركيب الأرقام القياسية لأسعار المستهلكين التي تعد مؤشراً هاماً لقياس التضخم وتوفير البيانات اللازمة لتقدير الإستهلاك الخاص اللازم لتركيب الحسابات القومية وكذلك بناء مصفوفة الحسابات الاجتماعية.

ولقد أدركت جمهورية مصر العربية أهمية هذا البحث منذ فترة طويلة حيث أجرى البحث الأول عام ١٩٥٨/١٩٥٩ تلاه العديد من الأبحاث كان آخرها البحث الحالي عام ٢٠١٧/٢٠١٨ وهو الثالث عشر في سلسلة الأبحاث التي قام الجهاز بتنفيذها. وقد أجريت تسع أبحاث سابقة بدورية خمس سنوات واعتباراً من عام ٢٠٠٨/٢٠٠٩ عدلت الدورية لتصبح كل سنتين بدلاً من خمس سنوات لتتبع أدق التغيرات التي تحدث في مستوى معيشة الأسرة.

تم جمع بيانات هذا البحث الكترونياً اعتباراً من بحث عام ٢٠١٥ بواسطة أجهزة حواسيب محمولة (لاب توب).

ويسر الجهاز المركزي للتعبئة العامة والإحصاء أن يقدم نتائج هذا البحث ليستفيد منها الباحثون والمخططون وصانعو القرارات في رسم السياسات واتخاذ القرارات في كافة المجالات أملاً أن يحقق البحث الهدف المرجو منه.

والجهاز يرحب بالآراء والإقتراحات والنقد البناء لتطوير المسح مستقبلاً.

والله ولي التوفيق،،،

لواء / خيرت محمد بركات

رئيس الجهاز المركزي للتعبئة العامة والإحصاء

الفهرس
Table of Contents

رقم الجدول	المحتويات	صفحة Page	Contents	No. of Table
	دليل النشاط الإقتصادي.	G	- Economic Activity Classification	
	مؤشرات عامة.	1	- General Indicators	
	الباب الأول : خصائص الأسر والأفراد:		Section 1 : Characteristics of Households and Individuals;	
	- التوزيع النسبي لأسر العينة طبقا للآتى :		-Percentage Distribution of Households as following :	
١-١	طبقا لنوع السكن، وفقا لحجم الأسرة: جملة الجمهورية.	13	-By Housing Type, according to Household Size : Total Egypt	1-1
٢-١	حضر الجمهورية.	14	Urban Egypt	1-2
٣-١	ريف الجمهورية.	15	Rural Egypt	1-3
٤-١	طبقا لفئات السن لرب الأسرة وفقا لحجم الأسرة: جملة الجمهورية.	16	-By Age Groups of H.H.Head, according to Household size: Total Egypt	1-4
٥-١	حضر الجمهورية.	17	Urban Egypt	1-5
٦-١	ريف الجمهورية.	18	Rural Egypt	1-6
٧-١	طبقا لفئات السن لرب الأسرة وفقا لنوع رب الأسرة وحجم الأسرة: جملة الجمهورية.	19	-By Age Groups of H.H. Head, according to Sex of H.H. Head and Household size - Total Egypt .	1-7
٨-١	طبقا للحالة الزوجية لرب الأسرة وفقا لحجم الأسرة: جملة الجمهورية.	21	-By Marital Status of H.H Head according to Household Size: Total Egypt	1-8
٩-١	حضر الجمهورية.	22	Urban Egypt	1-9
١٠-١	ريف الجمهورية.	23	Rural Egypt	1-10
١١-١	طبقا للحالة الزوجية لرب الأسرة وفقا لنوع رب الأسرة وحجم الأسرة. جملة الجمهورية.	24	-By Marital Status of H.H Head, according to sex of H.H. Head and Household Size - Total Egypt .	1-11
١٢-١	طبقا للحالة التعليمية لرب الأسرة وفقا لحجم الأسرة: جملة الجمهورية.	26	- By Educational Status of H.H Head, according to Household Size : Total Egypt	1-12
١٣-١	حضر الجمهورية.	27	Urban Egypt	1-13
١٤-١	ريف الجمهورية.	28	Rural Egypt	1-14
١٥-١	طبقا للحالة التعليمية لرب الأسرة وفقا لنوع رب الأسرة وحجم الأسرة. جملة الجمهورية.	29	- By Educational Status of H.H. Head, according to Sex of H.H. Head and Household size - Total Egypt .	1-15

تابع / الفهرس
Cont. Table of Contents

رقم الجدول	المحتوى	صفحة Page	Contents	No. of Table
١٦.١	طبقا للحالة التعليمية وفقا للنوع : جملة الجمهورية .	31	-By Educational Status, according to Sex : Total Egypt	1-16
١٧.١	حضر الجمهورية .	32	Urban Egypt	1-17
١٨.١	ريف الجمهورية .	33	Rural Egypt	1-18
١٩.١	طبقا للحالة العملية لرب الأسرة وفقا لحجم الأسرة : جملة الجمهورية .	34	-By Employment Status of H.H. Head, according to Household Size: Total Egypt	1-19
٢٠.١	حضر الجمهورية .	35	Urban Egypt	1-20
٢١.١	ريف الجمهورية .	36	Rural Egypt	1-21
٢٢.١	طبقا للحالة العملية وفقا لنوع رب الأسرة وحجم الأسرة . جملة الجمهورية .	37	-By Employment Status of H.H. Head, according to sex of H.H. Head and Household size - Total Egypt .	1-22
٢٣.١	طبقا للحالة العملية وفقا للنوع : جملة الجمهورية .	39	-By Employment Status, according to Sex : Total Egypt	1-23
٢٤.١	حضر الجمهورية .	40	Urban Egypt	1-24
٢٥.١	ريف الجمهورية .	41	Rural Egypt	1-25
٢٦.١	طبقا للمهنة الرئيسية لرب الأسرة وفقا لحجم الأسرة : جملة الجمهورية .	42	-By Main Occupation of H.H. Head, according to Household Size: Total Egypt	1-26
٢٧.١	حضر الجمهورية .	43	Urban Egypt	1-27
٢٨.١	ريف الجمهورية .	44	Rural Egypt	1-28
٢٩.١	طبقا للمهنة الرئيسية لرب الأسرة وفقا لنوع رب الأسرة وحجم الأسرة . جملة الجمهورية .	45	-By Main Occupation of H.H. Head, according to Sex and Household Size - Total Egypt .	1-29
٣٠.١	طبقا للمهنة الرئيسية ، وفقا للنوع : جملة الجمهورية .	47	-By Main Occupation, according to Sex: Total Egypt	1-30
٣١.١	حضر الجمهورية .	48	Urban Egypt	1-31
٣٢.١	ريف الجمهورية .	49	Rural Egypt	1-32
٣٣.١	طبقا للنشاط الاقتصادي الرئيسي لرب الأسرة وفقا لحجم الأسرة : جملة الجمهورية .	50	-By Main Economic Activity of H.H. Head, according to Household Size . Total Egypt	1-33
٣٤.١	حضر الجمهورية .	51	Urban Egypt	1-34
٣٥.١	ريف الجمهورية .	52	Rural Egypt	1-35

تابع / الفهرس
Cont. Table of Contents

رقم الجدول	المحتويات	صفحة Page	Contents	No. of Table
٣٦-١	طبقا للنشاط الإقتصادي الرئيسي لرب الأسرة وفقا لنوع رب الأسرة وحجم الأسرة - جملة الجمهورية .	53	-By Main Economic Activity of H.H. Head, according to Sex and Household Size - Total Egypt :	1-36
٣٧-١	طبقا للقطاع الرئيسي لرب الأسرة وفقا لحجم الأسرة : جملة الجمهورية .	55	-By Main Sector of H.H. Head, according to Household Size. Total Egypt	1-37
٣٨-١	حضر الجمهورية .	56	Urban Egypt	1-38
٣٩-١	ريف الجمهورية .	57	Rural Egypt	1-39
٤٠-١	طبقا للقطاع الرئيسي لرب الأسرة وفقا لنوع رب الأسرة وحجم الأسرة - جملة الجمهورية .	58	-By Main Sector of H.H. Head, according to Sex of H.H. and Household Size- Total Egypt .	1-40
	الباب الثاني: حيازة الأجهزة والأدوات المنزلية:		Section 2 : Household Possessing Equipments and Appliances:	
	النسبة المئوية للأسر الحائزة للأجهزة والأدوات المنزلية طبقا للآتي :		-Percentage of Households Possessing Equipments , Appliances as following :	
١-٢	طبقا لنوع السكن : جملة الجمهورية .	61	-By Housing Type : Total Egypt	2-1
٢-٢	حضر الجمهورية .	62	Urban Egypt	2-2
٣-٢	ريف الجمهورية .	63	Rural Egypt	2-3
٤-٢	طبقا لعدد الغرف بالسكن : جملة الجمهورية .	64	-By Number of Rooms in the Dwelling: Total Egypt	2-4
٥-٢	حضر الجمهورية .	65	Urban Egypt	2-5
٦-٢	ريف الجمهورية .	66	Rural Egypt	2-6
٧-٢	طبقا لمتوسط عدد الأفراد بالفرقة : جملة الجمهورية .	67	-By Average No. of Persons Per Room : Total Egypt	2-7
٨-٢	حضر الجمهورية .	68	Urban Egypt	2-8
٩-٢	ريف الجمهورية .	69	Rural Egypt	2-9
١٠-٢	طبقا لحجم الأسرة : جملة الجمهورية .	70	-By Household Size : Total Egypt	2-10
١١-٢	حضر الجمهورية .	71	Urban Egypt	2-11
١٢-٢	ريف الجمهورية .	72	Rural Egypt	2-12

تابع / الفهرس
Cont. Table of Contents

No. of Table	Contents	صفحة Page	المحتويات	رقم الجدول
	-By Age Groups of H.H. Head :		- طبقا لفئات السن لرب الأسرة :	
2-13	Total Egypt	73	جملة الجمهورية .	١٣-٢
2-14	Urban Egypt	74	حضر الجمهورية .	١٤-٢
2-15	Rural Egypt	75	ريف الجمهورية .	١٥-٢
	-By Marital Status of H.H. Head:		- طبقا للحالة الزوجية لرب الأسرة:	
2-16	Total Egypt	76	جملة الجمهورية .	١٦-٢
2-17	Urban Egypt	77	حضر الجمهورية .	١٧-٢
2-18	Rural Egypt	78	ريف الجمهورية .	١٨-٢
	-By Educational Status of H.H. Head:		- طبقا للحالة التعليمية لرب الأسرة :	
2-19	Total Egypt	79	جملة الجمهورية .	١٩-٢
2-20	Urban Egypt	80	حضر الجمهورية .	٢٠-٢
2-21	Rural Egypt	81	ريف الجمهورية .	٢١-٢
	-By Employment Status of H.H. Head:		- طبقا للحالة العملية لرب الأسرة:	
2-22	Total Egypt	82	جملة الجمهورية .	٢٢-٢
2-23	Urban Egypt	83	حضر الجمهورية .	٢٣-٢
2-24	Rural Egypt	84	ريف الجمهورية .	٢٤-٢
	-By Main Occupation of H.H. Head:		- طبقا للمهنة الرئيسية لرب الأسرة:	
2-25	Total Egypt	85	جملة الجمهورية .	٢٥-٢
2-26	Urban Egypt	86	حضر الجمهورية .	٢٦-٢
2-27	Rural Egypt	87	ريف الجمهورية .	٢٧-٢
	-By Main Economic Activity of H.H. Head:		- طبقا للنشاط الإقتصادي الرئيسي لرب الأسرة :	
2-28	Total Egypt	88	جملة الجمهورية .	٢٨-٢
2-29	Urban Egypt	89	حضر الجمهورية .	٢٩-٢
2-30	Rural Egypt	90	ريف الجمهورية .	٣٠-٢
	-By Main Sector of H.H Head:		- طبقا للقطاع الرئيسي لرب الأسرة :	
2-31	Total Egypt	91	جملة الجمهورية .	٣١-٢
2-32	Urban Egypt	92	حضر الجمهورية .	٣٢-٢
2-33	Rural Egypt	93	ريف الجمهورية .	٣٣-٢

تابع / الفهرس
Cont. Table of Contents

رقم الجدول	المحتويات	صفحة Page	Contents	No. of Table
	الباب الثالث: الظروف السكنية للأسرة		Section 3 : Housing Conditions of Household	
	– التوزيع النسبي لأسر العينة طبقا لخصائص الظروف السكنية وفقا للآتى :		–Percentage Distribution of Households by Housing Conditions as following :	
	– وفقا لحجم الأسرة:		–According to Household Size:	
١.٣	جملة الجمهورية.	95	Total Egypt	3-1
٢.٣	حضر الجمهورية.	96	Urban Egypt	3-2
٣.٣	ريف الجمهورية.	97	Rural Egypt	3-3
	– وفقا لفئات السن لرب الأسرة:		–According to Age Groups of H.H. Head :	
٤.٣	جملة الجمهورية.	98	Total Egypt	3-4
٥.٣	حضر الجمهورية.	99	Urban Egypt	3-5
٦.٣	ريف الجمهورية.	100	Rural Egypt	3-6
٧.٣	– وفقا لفئات السن لرب الأسرة والنوع - جملة الجمهورية .	101	– According to Age Groups of H.H. Head and Sex – Total Egypt .	3-7
	– وفقا للحالة الزوجية لرب الأسرة :		–According to Marital Status of H.H. Head :	
٨.٣	جملة الجمهورية.	103	Total Egypt	3-8
٩.٣	حضر الجمهورية.	104	Urban Egypt	3-9
١٠.٣	ريف الجمهورية.	105	Rural Egypt	3-10
١١.٣	– وفقا للحالة الزوجية لرب الأسرة والنوع - جملة الجمهورية .	106	– According to Marital Status of H.H. Head and Sex – Total Egypt .	3-11
	– وفقا للحالة التعليمية لرب الأسرة :		– According to Educational Status of H.H. Head :	
١٢.٣	جملة الجمهورية.	108	Total Egypt	3-12
١٣.٣	حضر الجمهورية.	109	Urban Egypt	3-13
١٤.٣	ريف الجمهورية.	110	Rural Egypt	3-14
١٥.٣	– وفقا للحالة التعليمية لرب الأسرة والنوع - جملة الجمهورية.	111	– According to Educational Status of H.H. Head and sex - Total Egypt .	3-15
	– وفقا للحالة العملية لرب الأسرة :		– According to Employment Status of H.H. Head :	
١٦.٣	جملة الجمهورية.	113	Total Egypt	3-16
١٧.٣	حضر الجمهورية.	114	Urban Egypt	3-17
١٨.٣	ريف الجمهورية.	115	Rural Egypt	3-18

تابع / الفهرس
Cont. Table of Contents

رقم الجدول	المحتويات	صفحة Page	Contents	No. of Table
١٩-٣	– وفقا للحالة العملية لرب الأسرة والنوع - جملة الجمهورية .	116	–According to Employment Status of H.H. Head and Sex – Total Egypt .	3-19
٢٠-٣	– وفقا للمهنة الرئيسية لرب الأسرة : جملة الجمهورية .	118	–According to Main Occupation of H.H. Head: Total Egypt	3-20
٢١-٣	حضر الجمهورية .	119	Urban Egypt	3-21
٢٢-٣	ريف الجمهورية .	120	Rural Egypt	3-22
٢٣-٣	– وفقا للمهنة الرئيسية لرب الأسرة والنوع - جملة الجمهورية .	121	–According to Main Occupation of H.H. Head and Sex – Total Egypt .	3-23
٢٤-٣	– وفقا للنشاط الإقتصادي الرئيسي لرب الأسرة : جملة الجمهورية .	123	–According to Main Economic Activity of H.H. Head: Total Egypt	3-24
٢٥-٣	حضر الجمهورية .	124	Urban Egypt	3-25
٢٦-٣	ريف الجمهورية .	125	Rural Egypt	3-26
٢٧-٣	– وفقا للنشاط الإقتصادي الرئيسي لرب الأسرة والنوع - جملة الجمهورية .	126	–According to Main Economic Activity of H.H. Head and Sex Total Egypt .	3-27
٢٨-٣	– وفقا للقطاع الرئيسي لرب الأسرة : جملة الجمهورية .	128	–According to Main Sector of H.H. Head : Total Egypt	3-28
٢٩-٣	حضر الجمهورية .	129	Urban Egypt	3-29
٣٠-٣	ريف الجمهورية .	130	Rural Egypt	3-30
٣١-٣	– وفقا للقطاع الرئيسي لرب الأسرة والنوع - جملة الجمهورية .	131	–According to Main Sector of H.H. Head and Sex – Total Egypt .	3-31
٣٢-٣	– وفقا لفئات الإنفاق السنوي للأسرة : جملة الجمهورية .	133	–According to Annual Expenditure Groups of Household : Total Egypt	3-32
٣٣-٣	حضر الجمهورية .	134	Urban Egypt	3-33
٣٤-٣	ريف الجمهورية .	135	Rural Egypt	3-34
٣٥-٣	– وفقا لفئات الإنفاق السنوي للأسرة ونوع رب الأسرة - جملة الجمهورية .	136	–According to Annual Expenditure Groups of Household and Sex of H.H. Head - Total Egypt .	3-35
٣٦-٣	– وفقا لفئات الدخل السنوي للأسرة : جملة الجمهورية .	138	–According to Annual Income Groups of Household : Total Egypt	3-36
٣٧-٣	حضر الجمهورية .	139	Urban Egypt	3-37
٣٨-٣	ريف الجمهورية .	140	Rural Egypt	3-38
٣٩-٣	– وفقا لفئات الدخل السنوي للأسرة ونوع رب الأسرة - جملة الجمهورية .	141	–According to Annual Income Groups of Household and Sex of H.H. Head - Total Egypt .	3-39

Economic Activity Classification

Section	Economic Activity	النشاط الاقتصادي الذي	القطاعات الجدولية
A	Agriculture, Forestry and Fishing	الزراعة واستغلال الغابات وقطع الأشجار وصيد الأسماك	أ
B	Mining and Quarrying	التعدين واستغلال الحجر	ب
C	Manufacturing	الصناعة	ج
D	Electricity, Gas, Steam and Air Conditioning Supply	إمدادات الكهرباء والغاز والبخار وإمدادات تكييف الهواء	د
E	Water Supply, Sewerage, Waste Management and Remediation Activities	أنشطة إمداد للمياه وشبكات الصرف الصحي وإدارة ومعالجة النفايات	هـ
F	Construction	التشييد والبناء	و
G	Wholesale and Retail Trade, Repair of Motor Vehicles and Motorcycles	تجارة الجملة والتجزئة والإصلاح للمركبات ذات العجلات والدراجات النارية	ز
H	Transportation and Storage	النقل	ح
I	Accommodation and Food Service Activities	أنشطة خدمة الفنادق والإقامة	ط
J	Information and Communication	أنشطة خدمة للمعلومات والاتصالات	ي
K	Financial and Insurance Activities	أنشطة خدمة لوساطة مالية والتأمين	ك
L	Real Estate Activities	أنشطة خدمة العقارات والتأجير	ل
M	Professional, Scientific and Technical Activities	الأنشطة خدمة العلمية والتقنية للتخصصات	م
N	Administrative and Support Service Activities	الأنشطة الإدارية وخدمات الدعم	ن
O	Public Administration and Defense; Compulsory Social Security	أنشطة الإدارة العامة والدفاع والضمان الإجتماعي الإجباري	س
P	Education	التعليم	ع
Q	Human Health and Social Work Activities	الصحة وأنشطة العمل الإجتماعي	ف
R	Arts, Entertainment and Recreation	الفنون والإعلام والترفيه	ص
S	Other Service Activities	أنشطة خدمة الأغراض الأخرى	ق
T	Activities of Households as Employers; Undifferentiated Goods and Services	خدمات أفراد الأسرة للخدمة المنزلية الخاصة للأسر	ر
U	Activities of Extraterritorial Organizations and Bodies	أنشطة للمنظمات والهياكل الدولية والاتحادية والصنف لخدمات المنظمات الأجنبية	ش
N/A	N/A	غير مدرج في التصنيف الاقتصادي	لا ينطبق

مؤشرات عامة

General Indicators

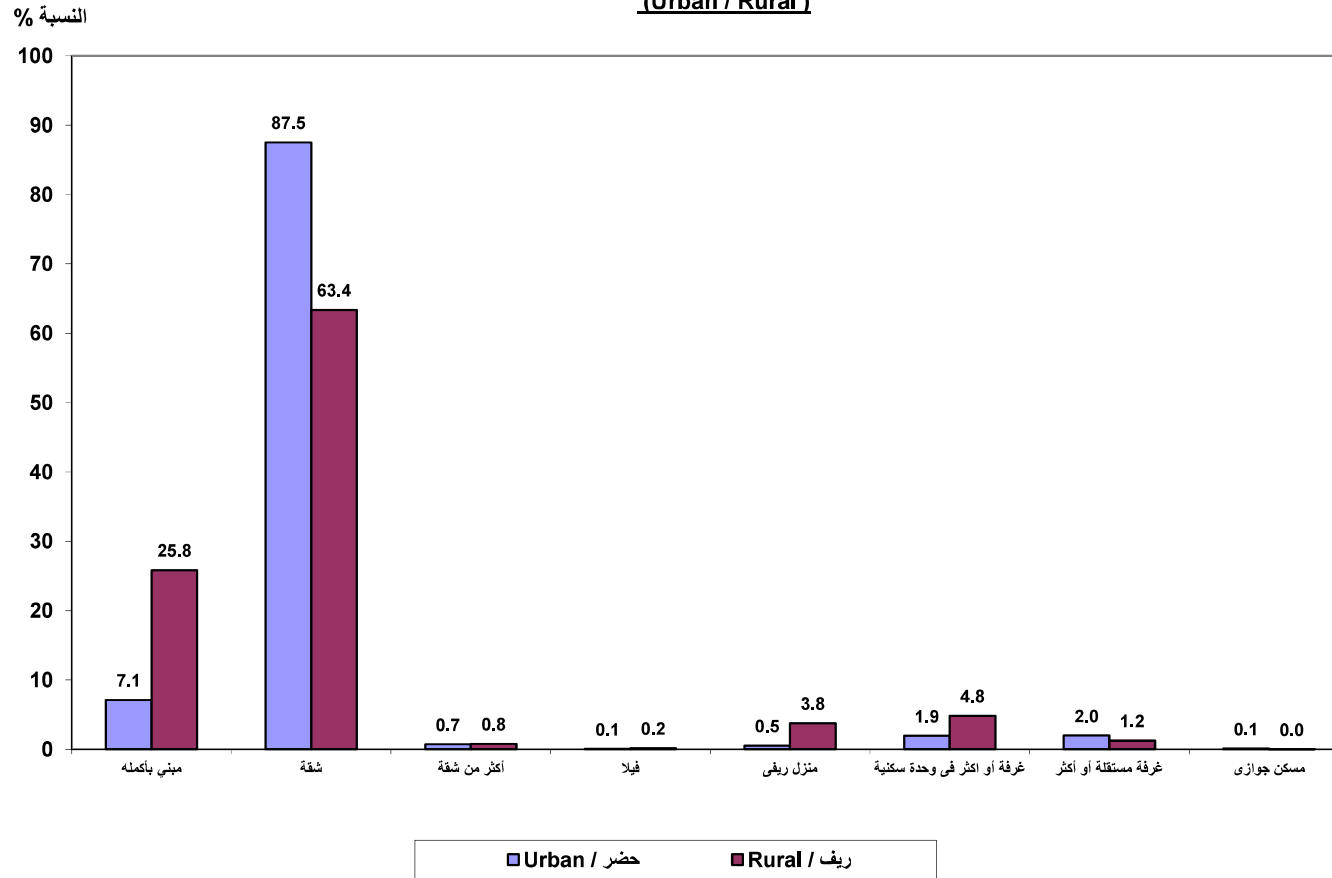
التوزيع النسبي لأسر العينة طبقا لنوع المسكن ، وفقا لمحل الإقامة (حضر / ريف)

Percentage Distribution of Households by Housing Type, According to Place of Residence (Urban / Rural)

Housing Type	Place of Residence محل الإقامة			نوع المسكن
	جملة Total	ريف Rural	حضر Urban	
Whole building	17.3	25.8	7.1	مبنى بأكمله
Apartment	74.5	63.4	87.5	شقة
More than one Apartment	0.8	0.8	0.7	أكثر من شقة
Villa	0.1	0.2	0.1	فيلا
Rural house	2.3	3.8	0.5	منزل ريفي
Room or more in a dwelling	3.5	4.8	1.9	غرفة أو أكثر في وحدة سكنية
Separate room or more	1.6	1.2	2.0	غرفة مستقلة أو أكثر
Others	0.1	0.0	0.1	مسكن جوازي
Total	100	100	100	الإجمالي
No. of H.H.	24971	13519	11452	عدد الأسر
No. of H.H. Members	104284	59760	44524	عدد الأفراد

التوزيع النسبي لأسر العينة طبقاً لنوع المسكن ، وفقاً لمحل الإقامة (حضر / ريف)

**Percentage Distribution of Households by Housing Type, According to Place of Residence
(Urban / Rural)**



* يمثل المسكن الجوازي بنسبة ٠,٠٥% في الحضر والريف

* The Percentage of others are 0.05% in urban and rural

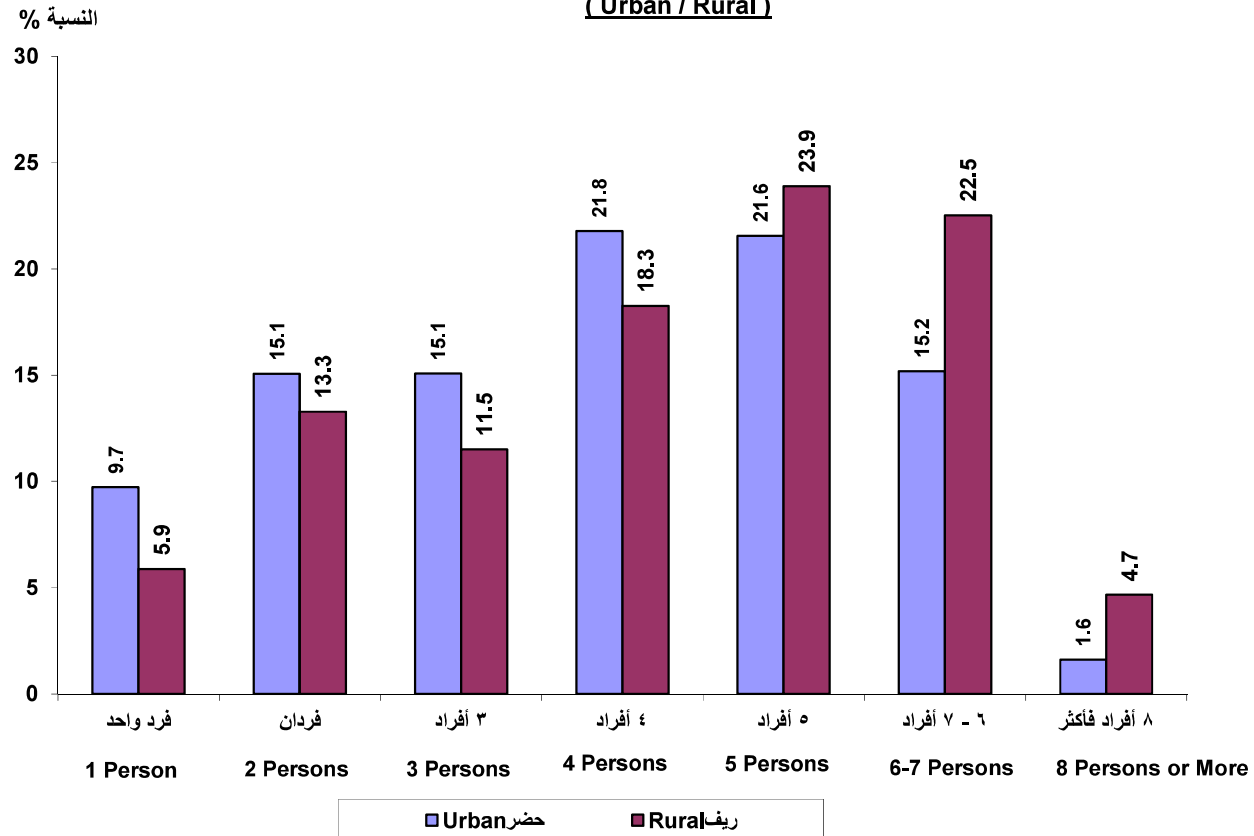
التوزيع النسبي لأسر العينة طبقاً لحجم الأسرة ، وفقاً لمحل الإقامة (حضر / ريف)

Percentage Distribution of Households by Household Size, According to Place of Residence (Urban / Rural)

Household Size	Place of Residence محل الإقامة			حجم الأسرة
	جملة Total	ريف Rural	حضر Urban	
1 Person	7.6	5.9	9.7	فرد واحد
2 Persons	14.1	13.3	15.1	فردان
3 Persons	13.1	11.5	15.1	٣ أفراد
4 Persons	19.9	18.3	21.8	٤ أفراد
5 Persons	22.8	23.9	21.6	٥ أفراد
6-7 Persons	19.2	22.5	15.2	٦ - ٧ أفراد
8 Persons or more	3.3	4.7	1.6	٨ أفراد فأكثر
Total	100	100	100	الإجمالي
No. of H.H.	24971	13519	11452	عدد الأسر
No. of H.H. Members	104284	59760	44524	عدد الأفراد
Average Size of H.H.	4.2	4.4	3.9	متوسط حجم الأسرة

التوزيع النسبي لأسر العينة طبقا لحجم الأسرة ، وفقا لمحل الإقامة (حضر / ريف)

**Percentage Distribution of Households by Household Size, According to Place of Residence
(Urban / Rural)**

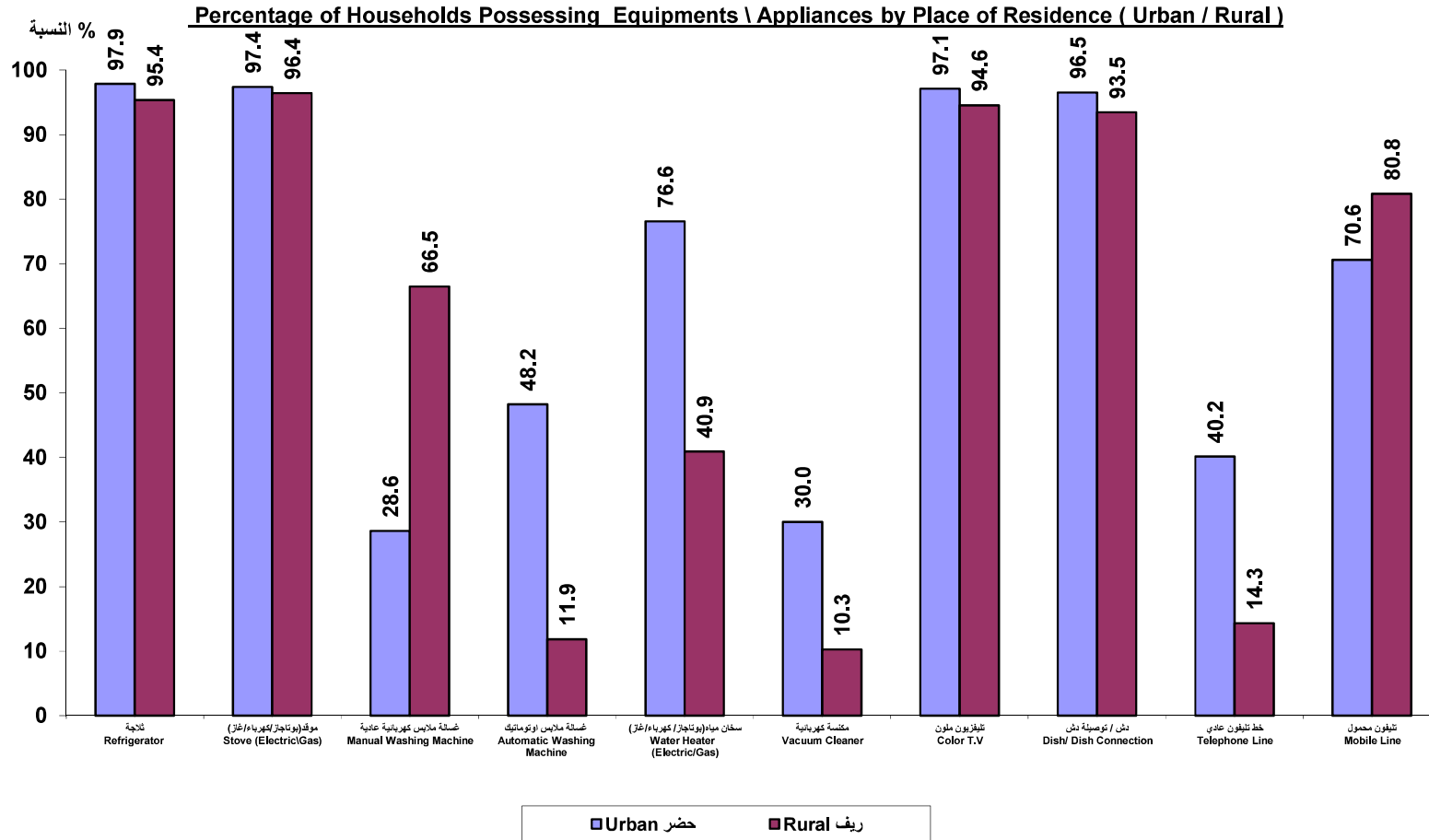


النسبة المئوية للأسر الحائزة للأجهزة والادوات المنزلية طبقا لمحل الإقامة (حضر / ريف)

Percentage of Households Possessing Equipments \ Appliances by Place of Residence (Urban / Rural)

Available Household Equipments \ Appliances	Place of Residence محل الإقامة			الأجهزة والادوات المنزلية المتوفرة لدى الأسرة
	جملة Total	ريف Rural	حضر Urban	
Refrigerator	96.5	95.4	97.9	ثلاجة
Freezer	18.0	15.3	21.2	ديب فريزر
Stove (Electric/Gas)	96.9	96.4	97.4	موقد (بوتاجاز / كهرباء / غاز)
Oven (Gas/Electric)	38.4	55.3	18.4	فرن (بوتاجاز / كهرباء)
Microwave/Grill	5.9	2.3	10.2	ميكروويف / شواية
Manual Washing Machine	49.1	66.5	28.6	غسالة ملابس كهربائية عادية
Half Automatic Washing Machine	22.6	21.2	24.2	غسالة ملابس نصف اوتوماتيك
Automatic Washing Machine	28.6	11.9	48.2	غسالة ملابس اوتوماتيك
Electric Dish Washer	1.2	0.2	2.4	غسالة أطباق كهربائية
Water Heater (Electric /Gas)	57.3	40.9	76.6	سخان مياه (بوتاجاز / كهرباء / غاز)
Vacuum Cleaner	19.3	10.3	30.0	مكنسة كهربائية
Air Conditioner	12.2	4.6	21.2	جهاز تكييف
Electric Fan/Hood	94.3	93.8	94.9	مروحة كهربائية / شفاط
Heater (Electric \ Gas\ Kerosene)	6.1	4.2	8.4	دفاية (كهربائية/غاز/كبروسين)
Electric Iron	64.9	56.9	74.3	مكواه كهربائية
Color T.V.	95.7	94.6	97.1	تلفزيون ملون
Black & White T.V.	1.2	1.5	0.8	تلفزيون ابيض واسود
Video / DVD	0.5	0.2	0.8	فيديو / دي في دي
Radio Cassitte	12.4	11.2	13.9	كاسيت عادي/ستريو/راديو
MP3 / MP4 / MP5	0.8	0.7	1.0	جهاز استعراض الأغاني
Dish \ Dish Connection	94.9	93.5	96.5	دش / توصيلة دش
Personal Computer / Labtop	23.3	15.8	32.2	كمبيوتر شخصي / لاب توب
Ipad / Tablet	4.2	2.1	6.6	ايباد / تابلت
Camera	0.5	0.2	0.8	كاميرا عادية
Digital Camera / Video Camera	0.7	0.3	1.3	كاميرا رقمية (ديجيتال) / كاميرا فيديو
Sewing Machine	2.2	1.7	2.7	ماكينة خياطة
kitchen Machine	2.0	0.8	3.4	كنشن ماشين
Mixer \Chopper	91.7	89.6	94.1	خلاط / مفرمة
Filter	13.2	9.3	17.6	فلتر مياه
Private Car	7.6	3.2	12.9	سيارة ركوب خاصة
Bicycle	6.1	7.4	4.7	دراجة
Motorcycle\ Vespa	9.8	13.9	5.0	موتوسيكل/فيسبا
Telephone Line	26.2	14.3	40.2	خط تليفون عادي
Mobile Line	76.1	80.8	70.6	خط تليفون محمول
Smart mobile	49.1	39.3	60.7	تليفون محمول سمارت (متقدم)
Internet / Internet Connection / Router	28.1	19.1	38.7	انترنت / وصلة الانترنت / راوتر
Coldair / Water Cooler	2.5	1.5	3.6	مبرد مياه / كولددير
Electric Generator	0.6	0.9	0.2	مولد كهربائي
No. of H.H.	24971	13519	11452	عدد الأسر
No. of H.H. Members	104284	59760	44524	عدد الأفراد

النسبة المئوية للأسر الحائزة للأجهزة والادوات المنزلية طبقا لمحل الإقامة (حضر / ريف)



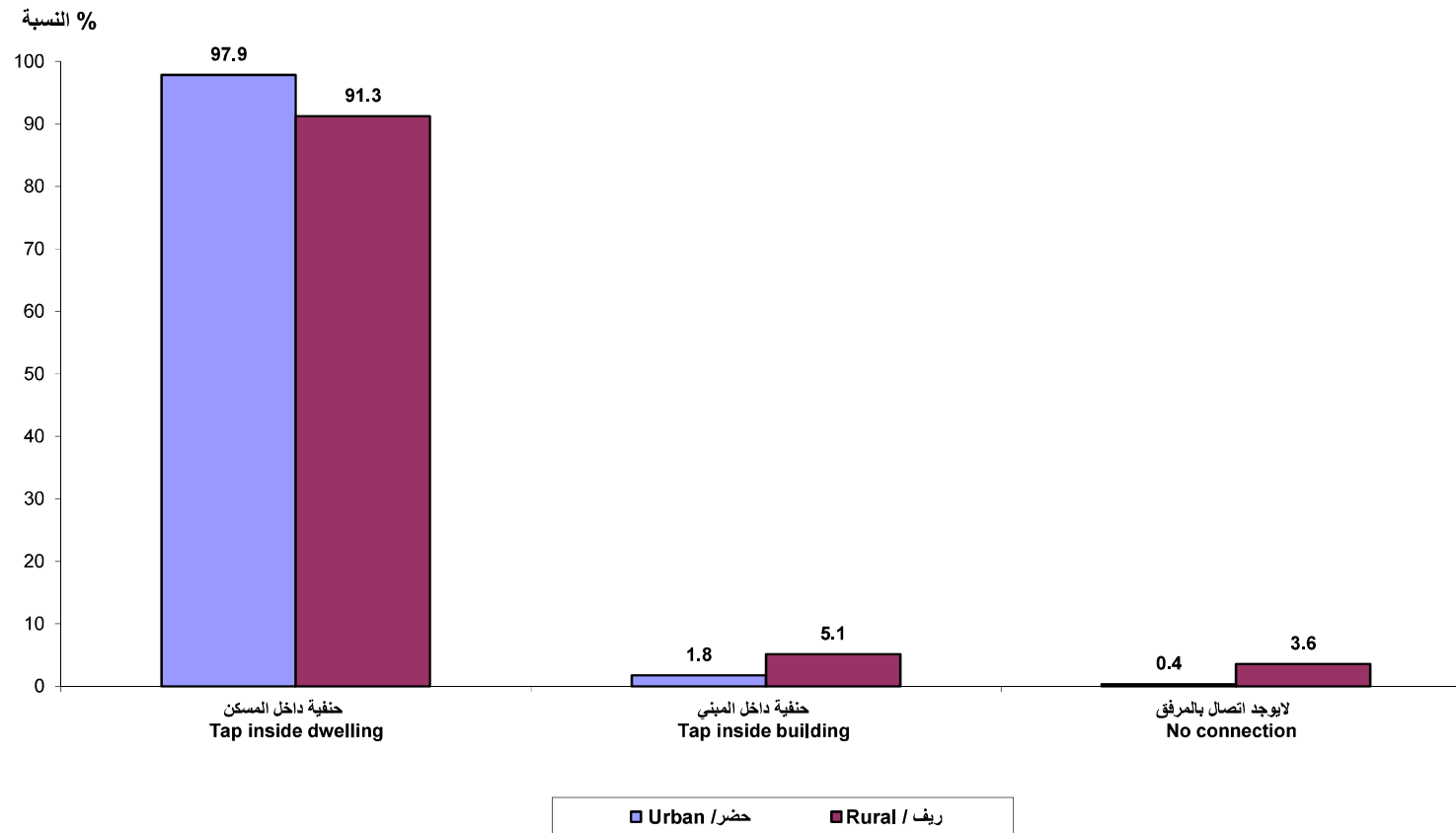
التوزيع النسبي لأسر العينة طبقا لخصائص الظروف السكنية ، وفقا لمحل الإقامة (حضر / ريف)

Percentage Distribution of Households by Housing Conditions, According to Place of Residence (Urban / Rural)

Characteristics of Housing Conditions	Place of Residence محل الإقامة			خصائص الظروف السكنية
	جملة Total	ريف Rural	حضر Urban	
1- Source of drinking water				١- مصدر مياه الشرب
Public Network	93.2	89.8	97.2	شبكة عامة
Pump	2.9	5.0	0.5	ظلمية
Others	3.9	5.3	2.4	أخرى
Total	100	100	100	الجملة
2- Connection of dwelling with public water network				٢- اتصال المسكن بمرفق المياه
Tap inside dwelling	94.3	91.3	97.9	حنفية داخل المسكن
Tap inside building	3.6	5.1	1.8	حنفية داخل المبني
No connection	2.1	3.6	0.4	لا يوجد اتصال بالمرفق
Total	100	100	100	الجملة
3- Connection of dwelling with sewerage system				٣- اتصال المسكن بمرفق الصرف الصحي
Public Network	58.9	31.2	91.6	شبكة عامة
Local Network	10.6	18.4	1.4	شبكة أهلية
Tranch	18.0	29.8	4.0	ترنش
Biara	10.9	18.2	2.4	بيارة
Others	1.6	2.4	0.7	أخرى
Total	100	100	100	الجملة
4- Wall materials				٤- المادة المصنوع منها جدران المسكن
Brick & cement	93.6	90.7	97.1	الطوب والأسمنت
Concrete	1.0	1.1	0.9	خرسانة
Stones	1.9	2.7	0.8	الحجارة
Mud brick	3.1	5.0	0.9	الطوب اللبن
Others	0.4	0.5	0.3	أخرى
Total	100	100	100	الجملة
5- Kitchen				٥- المطبخ
Private	95.4	93.9	97.2	خاص
Shared	3.0	4.5	1.2	مشترك
None	1.6	1.6	1.5	لا يوجد
Total	100	100	100	الجملة
6- Waste disposal				٦- التخلص من القمامة
Garbage collector	26.9	23.8	30.4	زبال
Cleaning company	12.8	16.9	7.9	شركة نظافة
Dumped in containers	26.4	12.2	43.2	وضعها في صناديق قمامة
Dumped into street	10.7	9.0	12.6	في الشارع
Food for animal	0.2	0.3	0.0	غذاء للحيوان
Burning	8.6	14.7	1.3	تحرق
Others	14.5	23.0	4.5	أخرى
Total	100	100	100	الجملة
No. of H.H.	24971	13519	11452	عدد الأسر
No. of H.H. Members	104284	59760	44524	عدد الأفراد

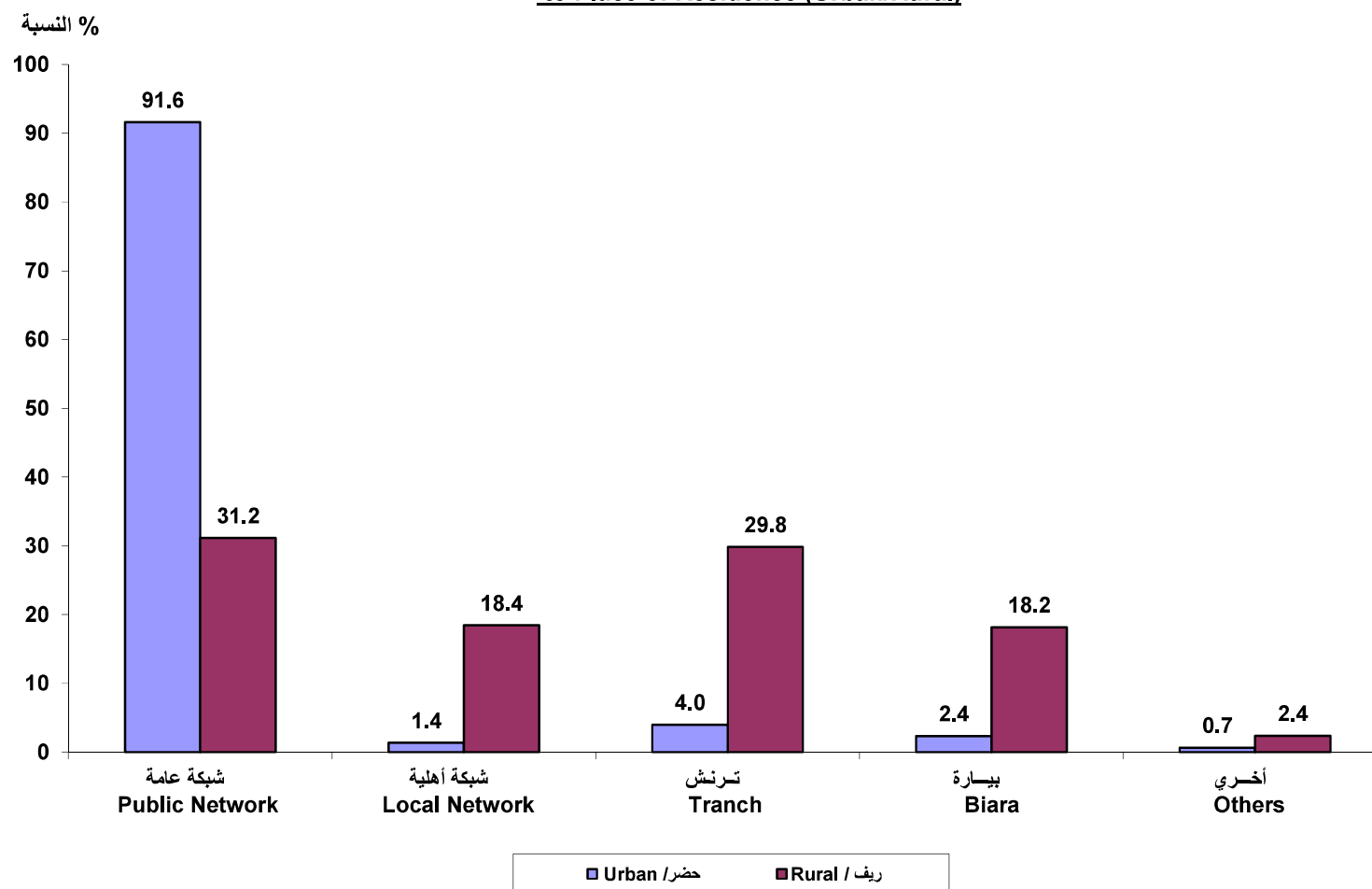
التوزيع النسبي لأسر العينة طبقاً لإتصال المسكن بمرفق المياه ، وفقاً لمحل الإقامة (حضر / ريف)

Percentage Distribution of Households by Connection of Dwelling with public Water Network, According to Place of Residence
(Urban / Rural)



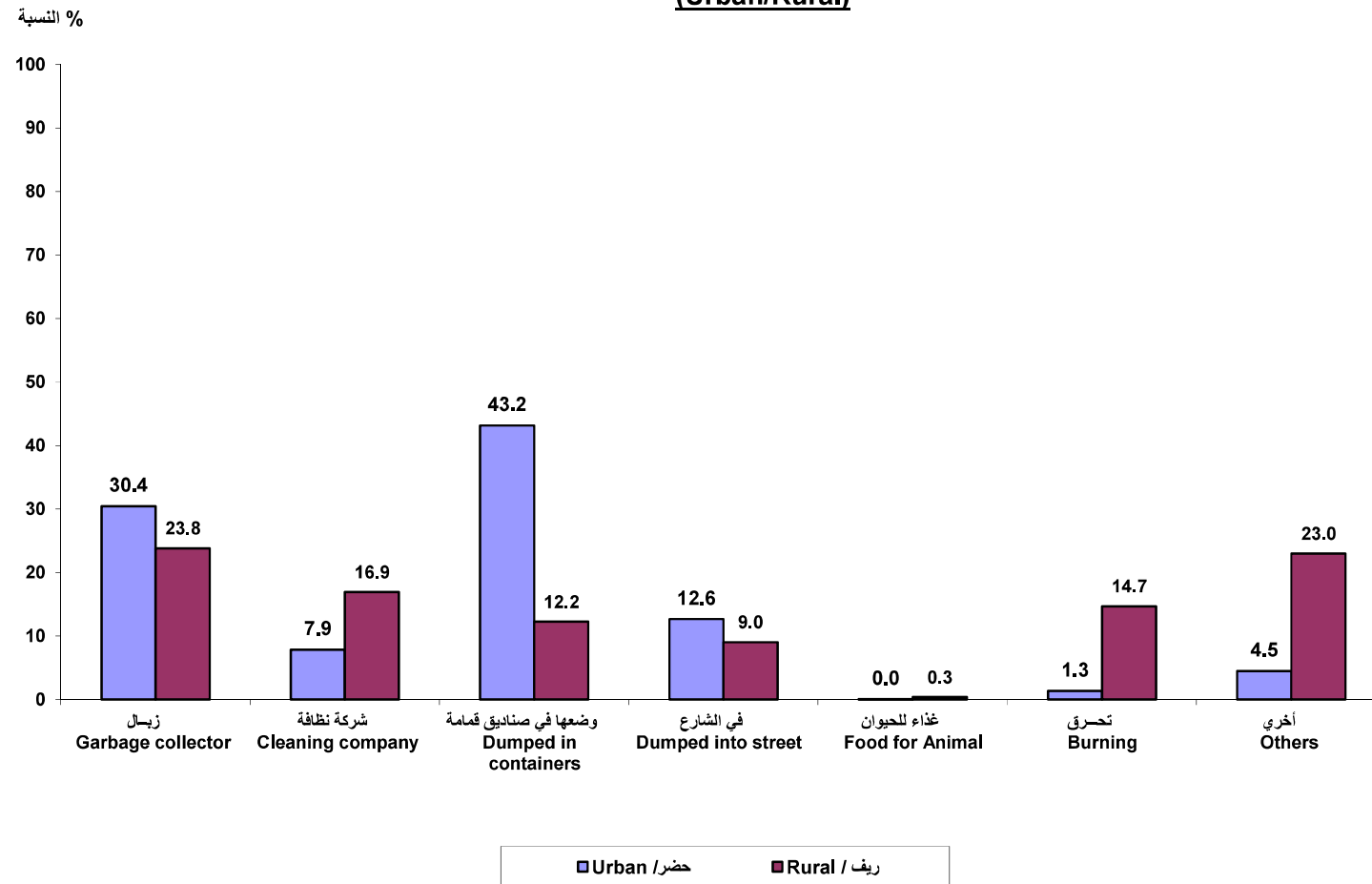
التوزيع النسبي لأسر العينة طبقا لإتصال المسكن بمرفق الصرف الصحي، وفقا لمحل الإقامة (حضر/ريف)

Percentage Distribution of Household by Connection of Dwelling with Sewerage System According to Place of Residence (Urban/Rural)



التوزيع النسبي لأسر العينة طبقا لإسلوب التخلص من القمامة، وفقا لمحل الإقامة (حضر/ريف)

Percentage Distribution of Housholds by waste Disposal, According to Place of Residence (Urban/Rural)



الباب الأول: خصائص الأسر والأفراد

Section ١: Characteristics of Households and Individuals

جدول ١-١ : التوزيع النسبي لأسر العينة طبقا لنوع المسكن، وفقا لحجم الأسرة - جملة الجمهورية

Table 1-1 : Percentage Distribution of Households by Housing Type, According to Household Size - Total Egypt

Housing Type	Household Size								نوع المسكن
	حجم الأسرة								
	الإجمالي	٨ أفراد فأكثر	٦ - ٧ أفراد	٥ أفراد	٤ أفراد	٣ أفراد	فردان	فرد واحد	
	Total	8 Persons or more	6-7 Persons	5 Persons	4 Persons	3 Persons	2 Persons	1 Person	
Whole building	17.3	48.1	25.8	16.6	13.1	13.2	13.3	10.1	ببني بأكمله
Apartment	74.5	38.8	65.8	76.9	80.5	80.1	77.0	74.1	شقة
More than one Apartment	0.8	2.9	1.0	0.8	0.7	0.5	0.5	0.1	أكثر من شقة
Villa	0.1	0.1	0.2	0.1	0.1	0.1	0.0	0.0	فيلا
Rural house	2.3	4.9	2.9	1.9	2.1	1.7	2.4	2.1	منزل ريفي
Room or more in a dwelling	3.5	4.1	3.3	2.6	2.5	3.2	4.8	6.8	غرفة أو أكثر في وحدة سكنية
Separate room or more	1.6	1.0	1.0	1.1	1.0	1.0	1.9	6.7	غرفة مستقلة أو أكثر
Others	0.1	0.2	0.1	0.0	0.1	0.1	0.0	0.0	سكن جوازي
Total	100	100	100	100	100	100	100	100	الإجمالي
No. of H.H.	24971	815	4784	5698	4963	3281	3520	1910	عدد الأسر

جدول ١-٢ : التوزيع النسبي لأسر العينة طبقا لنوع المسكن، وفقا لحجم الأسرة - حضر الجمهورية

Table 1-2 : Percentage Distribution of Households by Housing Type, According to Household Size - Urban Egypt

Housing Type	حجم الأسرة								نوع المسكن
	الإجمالي	٨ أفراد فأكثر	٦ - ٧ أفراد	٥ أفراد	٤ أفراد	٣ أفراد	فردان	فرد واحد	
	Total	8 Persons or more	6-7 Persons	5 Persons	4 Persons	3 Persons	2 Persons	1 Person	
Whole building	7.1	23.0	11.3	6.7	5.3	5.3	7.4	5.6	مبني بأكمله
Apartment	87.5	69.3	84.2	88.4	90.0	90.7	87.2	84.0	شقة
More than one Apartment	0.7	1.8	0.8	0.9	0.8	0.8	0.4	0.1	أكثر من شقة
Villa	0.1	0.0	0.2	0.0	0.1	0.0	0.0	0.0	فيلا
Rural house	0.5	0.6	0.5	0.8	0.5	0.3	0.3	0.6	منزل ريفي
Room or more in a dwelling	1.9	3.0	1.6	1.2	1.7	1.5	3.1	3.3	غرفة أو اكثر فى وحدة سكنية
Separate room or more	2.0	1.5	1.3	1.8	1.5	1.2	1.5	6.4	غرفة مستقلة أو أكثر
Others	0.1	0.7	0.2	0.1	0.1	0.1	0.0	0.0	مسكن جوازى
Total	100	100	100	100	100	100	100	100	الإجمالي
No. of H.H.	11452	185	1739	2468	2494	1726	1725	1114	عدد الأسر

جدول ٣-١ : التوزيع النسبي لأسر العينة طبقا لنوع المسكن، وفقا لحجم الأسرة - ريف الجمهورية

Table 1-3 : Percentage Distribution of Households by Housing Type, According to Household Size - Rural Egypt

Housing Type	Household Size								نوع المسكن
	الإجمالي	٨ أفراد فأكثر	٦ - ٧ أفراد	٥ أفراد	٤ أفراد	٣ أفراد	فردان	فرد واحد	
		8 Persons or more	6-7 Persons	5 Persons	4 Persons	3 Persons	2 Persons	1 Person	
Whole building	25.8	55.5	34.0	24.1	21.0	22.0	18.9	16.4	مبني بأكمله
Apartment	63.4	29.8	55.3	68.1	70.8	68.4	67.2	60.3	شقة
More than one Apartment	0.8	3.2	1.1	0.7	0.6	0.2	0.6	0.2	أكثر من شقة
Villa	0.2	0.2	0.2	0.1	0.2	0.2	0.1	0.1	فيلا
Rural house	3.8	6.1	4.2	2.7	3.6	3.2	4.4	4.2	منزل ريفي
Room or more in a dwelling	4.8	4.4	4.3	3.7	3.4	5.1	6.6	11.7	غرفة أو اكثر فى وحدة سكنية
Separate room or more	1.2	0.8	0.8	0.6	0.4	0.9	2.2	7.0	غرفة مستقلة أو أكثر
Others	0.0	0.0	0.0	0.0	0.0	0.0	0.0	0.1	مسكن جوازى
Total	100	100	100	100	100	100	100	100	الإجمالي
No. of H.H.	13519	630	3045	3229	2470	1555	1795	795	عدد الأسر

جدول ١-٤ : التوزيع النسبي لأسر العينة طبقا لفئات السن لرب الأسرة ، وفقا لحجم الأسرة - جملة الجمهورية

Table 1-4 : Percentage Distribution of Households by Age Groups of H.H. Head, According to Household Size - Total Egypt

Age Groups of H.H. Head	حجم الأسرة Household Size								فئات السن لرب الأسرة
	الإجمالي Total	٨ أفراد فأكثر 8 Persons or more	٦ - ٧ أفراد 6-7 Persons	٥ أفراد 5 Persons	٤ أفراد 4 Persons	٣ أفراد 3 Persons	فردان 2 Persons	فرد واحد 1 Person	
Less than 20	0.1	0.0	0.0	0.0	0.0	0.3	0.2	0.2	أقل من ٢٠
20-	0.8	0.0	0.2	0.3	0.8	1.5	1.5	1.9	٢٠ -
25-	3.5	1.9	1.8	3.2	5.8	6.4	2.1	1.0	٢٥ -
30-	8.3	3.0	8.5	12.4	11.8	7.1	2.3	2.0	٣٠ -
35-	11.9	12.4	17.7	18.4	13.9	4.9	2.6	1.9	٣٥ -
40-	13.1	21.3	22.9	18.9	11.5	6.0	3.1	2.4	٤٠ -
45-	12.1	18.8	17.6	15.8	12.2	8.2	5.5	3.1	٤٥ -
50-	13.1	14.9	13.4	13.9	15.4	14.0	9.8	7.9	٥٠ -
55-	10.9	9.7	7.9	8.1	12.0	15.0	13.1	13.3	٥٥ -
60-	10.2	7.9	4.8	4.9	8.6	17.0	19.2	17.0	٦٠ -
65+	15.9	10.1	5.1	4.0	8.0	19.7	40.5	49.3	٦٥ +
Total	100	100	100	100	100	100	100	100	الإجمالي
No. of H.H.	24971	815	4784	5698	4963	3281	3520	1910	عدد الأسر

جدول ٥-١ : التوزيع النسبي لأسر العينة طبقا لفئات السن لرب الأسرة ، وفقا لحجم الأسرة - حضر الجمهورية

Table 1-5 : Percentage Distribution of Households by Age Groups of H.H. Head, According to Household Size - Urban Egypt

Age Groups of H.H. Head	Household Size حجم الأسرة								فئات السن لرب الأسرة
	الإجمالي Total	٨ أفراد فأكثر 8 Persons or more	٦ - ٧ أفراد 6-7 Persons	٥ أفراد 5 Persons	٤ أفراد 4 Persons	٣ أفراد 3 Persons	فردان 2 Persons	فرد واحد 1 Person	
Less than 20	0.1	0.0	0.0	0.0	0.0	0.3	0.0	0.1	أقل من ٢٠
20-	0.8	0.0	0.2	0.2	0.5	1.3	1.3	2.3	-٢٠
25-	2.6	0.7	0.5	2.3	3.4	5.7	2.0	1.2	-٢٥
30-	6.9	2.8	6.5	9.3	9.7	6.8	3.0	2.5	-٣٠
35-	10.1	12.0	14.5	15.0	14.0	4.9	2.7	2.8	-٣٥
40-	11.5	18.8	20.9	18.6	10.8	6.0	3.2	2.7	-٤٠
45-	11.1	16.8	18.5	16.6	11.9	5.6	4.7	3.3	-٤٥
50-	13.1	15.0	14.7	14.6	15.7	13.0	9.1	7.0	-٥٠
55-	12.0	12.3	10.2	11.0	13.8	13.9	11.6	11.0	-٥٥
60-	12.3	10.0	6.8	6.8	10.4	18.5	19.3	17.3	-٦٠
65+	19.6	11.8	7.2	5.5	9.8	24.0	43.1	49.8	+٦٥
Total	100	100	100	100	100	100	100	100	الإجمالي
No. of H.H.	11452	185	1739	2468	2494	1726	1725	1114	عدد الأسر

جدول ٦-١ : التوزيع النسبي لأسر العينة طبقا لفئات السن لرب الأسرة ، وفقا لحجم الأسرة - ريف الجمهورية

Table 1-6 : Percentage Distribution of Households by Age Groups of H.H. Head, According to Household Size - Rural Egypt

Age Groups of H.H. Head	Household Size حجم الأسرة								فئات السن لرب الأسرة
	الإجمالي Total	٨ أفراد فأكثر 8 Persons or more	٦ - ٧ أفراد 6-7 Persons	٥ أفراد 5 Persons	٤ أفراد 4 Persons	٣ أفراد 3 Persons	فردان 2 Persons	فرد واحد 1 Person	
Less than 20	0.1	0.0	0.0	0.0	0.0	0.3	0.4	0.4	أقل من ٢٠
20-	0.8	0.0	0.2	0.3	1.1	1.8	1.7	1.4	-٢٠
25-	4.3	2.2	2.5	3.9	8.2	7.3	2.2	0.7	-٢٥
30-	9.6	3.1	9.7	14.8	14.0	7.4	1.7	1.3	-٣٠
35-	13.4	12.6	19.6	20.9	13.8	4.9	2.5	0.6	-٣٥
40-	14.4	22.0	24.0	19.1	12.1	5.9	3.0	1.8	-٤٠
45-	13.0	19.4	17.2	15.2	12.5	11.1	6.3	2.8	-٤٥
50-	13.2	14.9	12.7	13.4	15.1	15.1	10.5	9.1	-٥٠
55-	9.9	8.9	6.6	5.9	10.1	16.1	14.5	16.7	-٥٥
60-	8.5	7.3	3.6	3.4	6.8	15.3	19.2	16.6	-٦٠
65+	12.8	9.6	4.0	2.9	6.2	14.9	38.1	48.7	+٦٥
Total	100	100	100	100	100	100	100	100	الإجمالي
No. of H.H.	13519	630	3045	3229	2470	1555	1795	795	عدد الأسر

جدول ٧-١: التوزيع النسبي لأسر العينة طبقا لفئات السن لرب الأسرة ، وفقا لنوع رب الأسرة وحجم الأسرة - جملة الجمهورية

Table 1-7: Percentage Distribution of Households by Age Groups of H.H. Head, According to Sex of H.H. Head and Household Size - Total Egypt

a – Male Houshold Head									أ- أرباب الأسر من الذكور
Age Groups of H.H. Head	Household Size								فئات السن لرب الأسرة
	الإجمالي Total	٨ أفراد فأكثر 8 Persons or more	٦ - ٧ أفراد 6-7 Persons	٥ أفراد 5 Persons	٤ أفراد 4 Persons	٣ أفراد 3 Persons	فردان 2 Persons	فرد واحد 1 Person	
Less than 20	0.1	0.0	0.0	0.0	0.0	0.3	0.2	0.6	أقل من ٢٠
20-	0.8	0.0	0.2	0.2	0.6	1.4	1.7	6.1	٢٠-
25-	3.5	1.9	1.7	2.9	5.3	6.7	2.5	2.6	٢٥-
30-	9.2	3.0	8.6	12.7	12.1	7.4	2.7	5.6	٣٠-
35-	13.3	12.4	18.1	18.6	14.4	4.2	2.8	5.1	٣٥-
40-	14.5	22.1	23.5	19.3	11.4	5.0	2.4	5.5	٤٠-
45-	12.8	20.1	18.2	16.1	11.8	6.6	3.6	5.2	٤٥-
50-	13.1	15.8	13.5	14.1	15.6	12.8	6.5	8.6	٥٠-
55-	10.4	9.1	7.7	8.2	12.3	16.0	12.1	7.8	٥٥-
60-	9.2	7.2	4.4	4.3	8.8	18.1	20.1	9.6	٦٠-
65+	13.1	8.4	4.1	3.4	7.6	21.6	45.3	43.2	٦٥+
Total	100	100	100	100	100	100	100	100	الإجمالي
No. of H.H.	20455	750	4519	5305	4326	2437	2571	546	عدد الأسر

(تابع) جدول ١-٧: التوزيع النسبي لأسر العينة طبقاً لفئات السن لرب الأسرة ، وفقاً لنوع رب الأسرة وحجم الأسرة - جملة الجمهورية

(Cont.)Table 1-7: Percentage Distribution of Households by Age Groups of H.H. Head, According to Sex of H.H. Head and Household Size -Total Egypt

b – Female Household Head									ب- أرباب الأسر من الأنثا
Age Groups of H.H. Head	Household Size								فئات السن لرب الأسرة
	الإجمالي Total	٨ أفراد فأكثر 8 Persons or more	٦ - ٧ أفراد 6-7 Persons	٥ أفراد 5 Persons	٤ أفراد 4 Persons	٣ أفراد 3 Persons	فردان 2 Persons	فرد واحد 1 Person	
Less than 20	0.1	0.0	0.0	0.0	0.0	0.3	0.1	0.1	قل من ٢٠
20-	1.0	0.0	0.3	0.6	1.7	2.0	1.1	0.2	٢٠ -
25-	3.5	1.1	3.6	7.1	8.8	5.7	1.0	0.3	٢٥ -
30-	4.3	3.9	8.1	8.9	10.5	6.0	1.1	0.6	٣٠ -
35-	5.5	12.5	10.9	14.9	10.6	6.8	2.1	0.6	٣٥ -
40-	6.7	12.0	12.5	13.2	12.1	8.8	4.8	1.1	٤٠ -
45-	9.0	3.9	8.4	11.9	15.1	12.9	10.7	2.2	٤٥ -
50-	13.2	4.6	11.9	11.3	14.0	17.5	18.7	7.6	٥٠ -
55-	13.1	16.7	11.9	7.2	9.5	12.0	15.7	15.6	٥٥ -
60-	15.0	15.5	10.0	11.9	7.1	13.7	16.9	20.0	٦٠ -
65+	28.5	29.8	22.5	12.9	10.7	14.3	27.8	51.8	٦٥ +
Total	100	100	100	100	100	100	100	100	الإجمالي
No. of H.H.	4516	65	265	393	638	844	949	1364	عدد الأسر

جدول ٨-١ : التوزيع النسبي لأسر العينة طبقا للحالة الزوجية لرب الأسرة ، وفقا لحجم الأسرة - جملة الجمهورية

Table 1-8 : Percentage Distribution of Households by Marital Status of H.H. Head, According to Household Size - Total Egypt

Marital Status of H.H. Head	حجم الأسرة Household Size								الحالة الزوجية لرب الأسرة
	الإجمالي Total	٨ أفراد فأكثر 8 Persons or more	٦ - ٧ أفراد 6-7 Persons	٥ أفراد 5 Persons	٤ أفراد 4 Persons	٣ أفراد 3 Persons	فردان 2 Persons	فرد واحد 1 Person	
Never married	1.7	0.0	0.1	0.1	0.7	1.4	3.4	11.2	لم يتزوج أبدا
Married	80.7	92.7	95.1	94.8	89.6	74.9	69.1	5.1	متزوج
Divorced	1.8	0.0	0.2	0.3	1.2	3.5	3.2	7.4	مطلق
Widowed	15.8	7.3	4.6	4.8	8.5	20.2	24.4	76.2	أرمل
Total	100	100	100	100	100	100	100	100	الإجمالي
No. of H.H.	24971	815	4784	5698	4963	3281	3520	1910	عدد الأسر

جدول ٩-١ : التوزيع النسبي لأسر العينة طبقا للحالة الزوجية لرب الأسرة ، وفقا لحجم الأسرة - حضر الجمهورية

Table 1-9 : Percentage Distribution of Households by Marital Status of H.H. Head, According to Household Size - Urban Egypt

Marital Status of H.H. Head	حجم الأسرة Household Size								الحالة الزوجية لرب الأسرة
	الإجمالي Total	٨ أفراد فأكثر 8 Persons or more	٦ - ٧ أفراد 6-7 Persons	٥ أفراد 5 Persons	٤ أفراد 4 Persons	٣ أفراد 3 Persons	فردان 2 Persons	فرد واحد 1 Person	
Never married	2.7	0.0	0.1	0.2	1.3	2.0	4.5	14.2	لم يتزوج أبدا
Married	75.9	94.8	92.7	93.9	88.8	70.6	62.9	6.2	متزوج
Divorced	2.8	0.0	0.4	0.4	1.7	4.7	4.9	8.2	مطلق
Widowed	18.7	5.2	6.8	5.5	8.3	22.7	27.7	71.4	أرمل
Total	100	100	100	100	100	100	100	100	الإجمالي
No. of H.H.	11452	185	1739	2468	2494	1726	1725	1114	عدد الأسر

جدول ١٠-١ : التوزيع النسبي لأسر العينة طبقا للحالة الزوجية لرب الأسرة ، وفقا لحجم الأسرة - ريف الجمهورية

Table 1-10 : Percentage Distribution of Households by Marital Status of H.H. Head, According to Household Size - Rural Egypt

Marital Status of H.H. Head	حجم الأسرة Household Size								الحالة الزوجية لرب الأسرة
	الإجمالي Total	٨ أفراد فأكثر 8 Persons or more	٦ - ٧ أفراد 6-7 Persons	٥ أفراد 5 Persons	٤ أفراد 4 Persons	٣ أفراد 3 Persons	فردان 2 Persons	فرد واحد 1 Person	
Never married	0.9	0.0	0.2	0.1	0.2	0.8	2.3	7.0	لم يتزوج أبدا
Married	84.7	92.2	96.5	95.5	90.3	79.7	75.0	3.7	متزوج
Divorced	1.0	0.0	0.1	0.1	0.7	2.1	1.6	6.3	مطلق
Widowed	13.4	7.8	3.2	4.2	8.8	17.4	21.1	83.0	أرمل
Total	100	100	100	100	100	100	100	100	الإجمالي
No. of H.H.	13519	630	3045	3229	2470	1555	1795	795	عدد الأسر

جدول ١١-١: التوزيع النسبي لأسر العينة طبقا للحالة الزوجية لرب الأسرة ، وفقا لنوع رب الأسرة وحجم الأسرة - جملة الجمهورية

Table 1-11: Percentage Distribution of Households by Marital Status of H.H Head, According to Sex of H.H. Head and Household Size - Total Egypt

أ- أرباب الأسر من الذكور								
Marital Status of H.H. Head	حجم الأسرة							
	الإجمالي Total	٨ أفراد فأكثر 8 Persons or more	٦ - ٧ أفراد 6-7 Persons	٥ أفراد 5 Persons	٤ أفراد 4 Persons	٣ أفراد 3 Persons	فردان 2 Persons	فرد واحد 1 Person
Never married	1.6	0.0	0.1	0.1	0.7	1.6	3.6	28.2
Married	94.9	98.7	99.1	99.2	97.7	94.4	91.2	10.5
Divorced	0.7	0.0	0.1	0.0	0.5	0.8	1.1	13.7
Widowed	2.8	1.3	0.7	0.6	1.1	3.2	4.2	47.6
Total	100	100	100	100	100	100	100	100
No. of H.H.	20455	750	4519	5305	4326	2437	2571	546

(تابع) جدول ١١-١: التوزيع النسبي لأسر العينة طبقا للحالة الزوجية لرب الأسرة ، وفقا لنوع رب الأسرة وحجم الأسرة - جملة الجمهورية

(Cont.)Table 1-11: Percentage Distribution of Households by Marital Status of H.H. Head, According to Sex of H.H. Head and Household Size - Total Egypt

ب- أرباب الأسر من الإناث									
b – Female Households Head									
Marital Status of H.H. Head	حجم الأسرة Household Size								الحالة الزوجية لرب الأسرة
	الإجمالي	٨ أفراد فأكثر	٦ - ٧ أفراد	٥ أفراد	٤ أفراد	٣ أفراد	فردان	فرد واحد	
	Total	8 Persons or more	6-7 Persons	5 Persons	4 Persons	3 Persons	2 Persons	1 Person	
Never married	2.2	0.0	0.0	0.2	0.8	1.0	2.8	4.4	لم يتزوج أبدا
Married	16.2	23.7	26.1	35.9	34.5	18.6	9.2	3.0	متزوج
Divorced	6.7	0.0	3.0	3.1	6.0	11.1	9.1	4.9	مطلق
Widowed	74.8	76.3	71.0	60.7	58.7	69.3	79.0	87.7	أرمل
Total	100	100	100	100	100	100	100	100	الإجمالي
No. of H.H.	4516	65	265	393	638	844	949	1364	عدد الأسر

جدول ١٢-١ : التوزيع النسبي لأسر العينة طبقا للحالة التعليمية لرب الأسرة ، وفقا لحجم الأسرة - جملة الجمهورية

Table 1-12 : Percentage Distribution of Households by Educational Status of H.H. Head , According to Household Size - Total Egypt

Educational Status of H.H. Head	Household Size حجم الأسرة								الحالة التعليمية لرب الأسرة
	الإجمالي Total	٨ أفراد فأكثر 8 Persons or more	٦ - ٧ أفراد 6-7 Persons	٥ أفراد 5 Persons	٤ أفراد 4 Persons	٣ أفراد 3 Persons	فردان 2 Persons	فرد واحد 1 Person	
Illiterate	26.3	33.5	21.2	16.8	20.5	29.6	38.4	51.0	أمي
Read and write	11.1	12.8	11.6	10.0	10.0	11.2	13.5	11.3	يقرأ ويكتب
Literacy Certificate	1.9	2.8	2.0	2.1	1.6	1.9	2.0	1.1	شهادة محو الأمية
Below Intermediate	14.2	13.9	15.7	15.2	14.1	13.2	13.2	12.2	شهادة أقل من المتوسط
Intermediate	27.9	25.5	32.9	36.3	31.2	23.5	16.2	12.1	شهادة متوسطة
Above Intermediate and less than University	3.8	3.3	4.4	4.4	4.3	3.3	3.0	1.6	شهادة فوق المتوسط
University and over	14.7	8.2	12.1	15.2	18.3	17.3	13.7	10.7	شهادة جامعية فأعلى
Total	100	100	100	100	100	100	100	100	الإجمالي
No. of H.H.	24971	815	4784	5698	4963	3281	3520	1910	عدد الأسر

جدول ١-١٣ : التوزيع النسبي لأسر العينة طبقا للحالة التعليمية لرب الأسرة ، وفقا لحجم الأسرة - حضر الجمهورية

Table 1-13 : Percentage Distribution of Households by Educational Status of H.H. Head, According to Household Size - Urban Egypt

Educational Status of H.H. Head	Household Size حجم الأسرة								الحالة التعليمية لرب الأسرة
	الإجمالي Total	٨ أفراد فأكثر 8 Persons or more	٦ - ٧ أفراد 6-7 Persons	٥ أفراد 5 Persons	٤ أفراد 4 Persons	٣ أفراد 3 Persons	فردان 2 Persons	فرد واحد 1 Person	
Illiterate	19.6	32.7	17.7	13.5	13.8	20.3	25.3	36.4	أمي
Read and write	9.8	12.1	11.1	8.5	9.0	9.4	10.8	11.7	يقرأ ويكتب
Literacy Certificate	1.7	0.8	2.5	2.0	1.3	1.6	1.6	1.2	شهادة محو الأمية
Below Intermediate	15.2	12.2	17.4	15.4	14.2	13.3	15.9	15.5	شهادة أقل من المتوسط
Intermediate	27.0	22.7	30.9	33.8	29.4	24.9	19.4	16.7	شهادة متوسطة
Above Intermediate and less than University	4.8	6.7	5.3	5.6	5.5	4.2	3.8	2.4	شهادة فوق المتوسط
University and over	21.9	12.8	15.1	21.1	26.7	26.2	23.3	16.3	شهادة جامعية فأعلى
Total	100	100	100	100	100	100	100	100	الإجمالي
No. of H.H.	11452	185	1739	2468	2494	1726	1725	1114	عدد الأسر

جدول ١-١٤ : التوزيع النسبي لأسر العينة طبقا للحالة التعليمية لرب الأسرة ، وفقا لحجم الأسرة - ريف الجمهورية

Table 1-14 : Percentage Distribution of Households by Educational Status of H.H. Head, According to Household Size - Rural Egypt

Educational Status of H.H. head	حجم الأسرة Household Size								الحالة التعليمية لرب الأسرة
	الإجمالي Total	٨ أفراد فأكثر 8 Persons or more	٦ - ٧ أفراد 6-7 Persons	٥ أفراد 5 Persons	٤ أفراد 4 Persons	٣ أفراد 3 Persons	فردان 2 Persons	فرد واحد 1 Person	
Illiterate	32.0	33.8	23.1	19.4	27.3	39.9	50.9	71.5	أمي
Read and write	12.3	13.0	11.9	11.1	10.9	13.3	16.2	10.7	يقرأ ويكتب
Literacy Certificate	2.1	3.4	1.8	2.2	1.9	2.3	2.5	1.0	شهادة محو الأمية
Below Intermediate	13.5	14.4	14.7	15.0	14.1	13.0	10.5	7.5	شهادة أقل من المتوسط
Intermediate	28.7	26.3	34.1	38.2	32.9	22.0	13.2	5.7	شهادة متوسطة
Above Intermediate and less than University	3.0	2.3	3.9	3.4	3.1	2.2	2.3	0.6	شهادة فوق المتوسط
University and over	8.6	6.8	10.4	10.7	9.8	7.3	4.4	2.9	شهادة جامعية فأعلى
Total	100	100	100	100	100	100	100	100	الإجمالي
No. of H.H.	13519	630	3045	3229	2470	1555	1795	795	عدد الأسر

جدول ١-١٥: التوزيع النسبي لأسر العينة طبقا للحالة التعليمية لرب الأسرة ، وفقا لنوع رب الأسرة وحجم الأسرة - جملة الجمهورية

Table 1-15: Percentage Distribution of Households by Educational Status of H.H. Head, According to Sex of H.H. Head and Household Size - Total Egypt

a – Male Households Head									أ- أرباب الأسر من الذكور
Educational Status of H.H. Head	Household Size								الحالة التعليمية لرب الأسرة
	الإجمالي Total	٨ أفراد فأكثر 8 Persons or more	٦ = ٧ أفراد 6-7 Persons	٥ أفراد 5 Persons	٤ أفراد 4 Persons	٣ أفراد 3 Persons	فردان 2 Persons	فرد واحد 1 Person	
Illiterate	20.5	29.5	18.9	14.9	17.6	24.4	32.6	23.5	أمية
Read and write	11.6	13.7	11.8	10.1	10.1	12.9	14.7	11.3	قرأ ويكتب
Literacy Certificate	2.2	3.0	2.1	2.2	1.7	2.5	2.4	1.5	شهادة محو الأمية
Below Intermediate	15.0	14.3	15.8	15.4	14.6	13.6	14.1	17.8	شهادة أقل من المتوسط
Intermediate	30.5	27.0	34.2	37.1	32.1	24.3	16.9	21.2	شهادة متوسطة
Above Intermediate and less than University	4.2	3.6	4.6	4.5	4.4	3.5	3.4	3.9	شهادة فوق المتوسط
University and over	16.1	8.8	12.6	15.9	19.5	18.9	15.8	20.8	شهادة جامعية فأعلى
Total	100	100	100	100	100	100	100	100	الإجمالي
No. of H.H.	20455	750	4519	5305	4326	2437	2571	546	عدد الأسر

(تابع) جدول ١-١٥ : التوزيع النسبي لأسر العينة طبقا للحالة التعليمية لرب الأسرة ، وفقا لنوع رب الأسرة وحجم الأسرة - جملة الجمهورية

(Cont.)Table 1-15: Percentage Distribution of Households by Educational Status of H.H.Head , According to Sex of H.H. Head and Household Size - Total Egypt

ب – Female Households Head									ب – أرباب الأسر من الأناث
Educational Status of H.H. Head	Household Size								الحالة التعليمية لرب الأسرة
	الإجمالي Total	٨ أفراد فأكثر 8 Persons or more	٦ - ٧ أفراد 6-7 Persons	٥ أفراد 5 Persons	٤ أفراد 4 Persons	٣ أفراد 3 Persons	فردان 2 Persons	فرد واحد 1 Person	
Illiterate	52.5	79.2	59.5	43.6	40.3	44.6	53.9	62.0	أمي
Read and write	9.3	2.6	8.8	8.0	8.9	6.5	10.2	11.3	يقرأ ويكتب
Literacy Certificate	0.8	0.0	0.7	1.1	0.7	0.3	1.0	1.0	شهادة محو الأمية
Below Intermediate	11.0	9.4	13.3	12.2	11.0	12.0	10.5	9.9	شهادة أقل من المتوسط
Intermediate	16.1	7.4	11.4	26.6	24.9	21.2	14.4	8.4	شهادة متوسطة
Above Intermediate and less than University	2.0	0.0	1.9	2.7	3.7	2.7	2.1	0.7	شهادة فوق المتوسط
University and over	8.3	1.4	4.4	5.8	10.4	12.7	7.9	6.7	شهادة جامعية فأعلي
Total	100	100	100	100	100	100	100	100	الإجمالي
No. of H.H.	4516	65	265	393	638	844	949	1364	عدد الأسر

جدول ١٦-١ : التوزيع النسبي لأفراد أسر العينة طبقا للحالة التعليمية ، وفقا للنوع - جملة الجمهورية

Table 1-16 : Percentage Distribution of H.H. Members by Educational Status, According to Sex - Total Egypt

الحالة التعليمية	ذكور Males	أناث Females	جملة Total	Educational Status
أقل من السن	20.7	20.1	20.4	Below age
أمى	9.8	20.7	15.2	Illiterate
يقرأ ويكتب	12.0	9.9	11.0	Read and Write
شهادة محو الأمية	0.9	0.4	0.7	Literacy Certificate
شهادة أقل من المتوسط	22.1	19.6	20.9	Below Intermediate
شهادة متوسطة	22.5	19.6	21.0	Intermediate
شهادة فوق المتوسط	2.3	1.8	2.0	Above Intermediate and less than University
شهادة جامعية فأعلي	9.7	7.9	8.8	University and over
الإجمالي	100	100	100	Total
عدد الأفراد	52778	51507	104284	No. of H.H. Members

جدول ١٧-١ : التوزيع النسبي لأفراد أسر العينة طبقا للحالة التعليمية ، وفقا للنوع - حضر الجمهورية

Table 1-17 : Percentage Distribution of H.H. Members by Educational Status, According to Sex - Urban Egypt

الحالة التعليمية	ذكور Males	أناث Females	جملة Total	Educational Status
أقل من السن	18.3	16.7	17.5	Below age
أمية	7.1	14.9	10.9	Illiterate
يقرأ ويكتب	10.7	9.3	10.0	Read and Write
شهادة محو الأمية	0.8	0.5	0.7	Literacy Certificate
شهادة أقل من المتوسط	21.4	19.6	20.5	Below Intermediate
شهادة متوسطة	23.6	22.7	23.1	Intermediate
شهادة فوق المتوسط	3.0	2.7	2.8	Above Intermediate and less than University
شهادة جامعية فأعلى	15.2	13.6	14.4	University and over
الإجمالي	100	100	100	Total
عدد الأفراد	22533	21992	44524	No. of H.H. Members

جدول ١-١٨ : التوزيع النسبي لأفراد أسر العينة طبقا للحالة التعليمية ، وفقا للنوع - ريف الجمهورية

Table 1-18 : Percentage Distribution of H.H. Members by Educational Status, According to Sex - Rural Egypt

الحالة التعليمية	ذكور Males	أناث Females	جملة Total	Educational Status
أقل من السن	22.5	22.6	22.5	Below age
أمى	11.8	25.0	18.3	Illiterate
يقرأ ويكتب	13.0	10.4	11.7	Read and Write
شهادة محو الأمية	1.0	0.4	0.7	Literacy Certificate
شهادة أقل من المتوسط	22.7	19.6	21.1	Below Intermediate
شهادة متوسطة	21.6	17.2	19.5	Intermediate
شهادة فوق المتوسط	1.7	1.1	1.4	Above Intermediate and less than University
شهادة جامعية فأعلى	5.6	3.7	4.7	University and over
الإجمالي	100	100	100	Total
عدد الأفراد	30245	29515	59760	No. of H.H. Members

جدول ١-١٩ : التوزيع النسبي لأسر العينة طبقا للحالة العملية لرب الأسرة ، وفقا لحجم الأسرة - جملة الجمهورية

Table 1-19 : Percentage Distribution of Households by Employment Status of H.H. Head, According to Household Size - Total Egypt

Employment Status of H.H. Head	Household Size حجم الأسرة								الحالة العملية لرب الأسرة
	الإجمالي Total	٨ أفراد فأكثر 8 Persons or more	٦ - ٧ أفراد 6-7 Persons	٥ أفراد 5 Persons	٤ أفراد 4 Persons	٣ أفراد 3 Persons	فردان 2 Persons	فرد واحد 1 Person	
Wage Worker	46.1	47.6	61.0	61.3	52.9	34.9	19.8	12.9	يعمل بأجر نقدي
Employer	13.2	21.9	16.0	13.4	12.4	12.7	13.8	3.4	صاحب عمل ويديره ويستخدم آخرين
Own Account Worker	10.0	13.1	10.5	10.6	11.5	8.9	8.9	5.5	يعمل لحسابه ولايستخدم أحد
Unpaid Family Worker	0.2	0.3	0.2	0.3	0.2	0.4	0.1	0.1	يعمل لذي الأسرة بدون أجر
Ever Worked Unemployed	0.4	0.0	0.4	0.4	0.6	0.5	0.3	0.2	متعطل سبق له العمل
Never Worked Unemployed	0.1	0.1	0.0	0.1	0.1	0.3	0.1	0.1	متعطل لم يسبق له العمل
Outside Labour Force	15.7	8.3	6.8	9.2	14.7	24.6	23.4	34.0	خارج قوة العمل
Outside Manpower	14.2	8.6	5.0	4.6	7.7	17.7	33.5	43.9	خارج القوي البشرية
Total	100	100	100	100	100	100	100	100	الإجمالي
No. of H.H.	24971	815	4784	5698	4963	3281	3520	1910	عدد الأسر

جدول ٢٠-١ : التوزيع النسبي لأسر العينة طبقا للحالة العملية لرب الأسرة ، وفقا لحجم الأسرة - حضر الجمهورية

Table 1-20 : Percentage Distribution of Households by Employment Status of H.H. Head, According to Household Size - Urban Egypt

Employment Status of H.H. Head	حجم الأسرة Household Size								الحالة العملية لرب الأسرة
	الإجمالي Total	٨ أفراد فأكثر 8 Persons or more	٦ - ٧ أفراد 6-7 Persons	٥ أفراد 5 Persons	٤ أفراد 4 Persons	٣ أفراد 3 Persons	فردان 2 Persons	فرد واحد 1 Person	
Wage Worker	43.9	42.4	56.8	60.1	53.1	35.4	20.4	16.6	يعمل بأجر نقدي
Employer	8.8	15.9	13.3	10.8	8.9	7.4	6.5	1.8	صاحب عمل ويديره ويستخدم آخرين
Own Account Worker	9.8	18.7	12.3	10.1	11.2	8.5	8.1	5.6	يعمل لحسابه ولايستخدم أحد
Unpaid Family Worker	0.2	0.0	0.3	0.4	0.3	0.2	0.1	0.1	يعمل لدي الأسرة بدون أجر
Ever Worked Unemployed	0.7	0.1	0.8	0.8	0.7	0.8	0.5	0.4	متعطل سبق له العمل
Never Worked Unemployed	0.1	0.3	0.0	0.1	0.1	0.3	0.2	0.1	متعطل لم يسبق له العمل
Outside Labour Force	17.9	11.0	8.6	11.0	15.7	25.2	25.7	30.8	خارج قوة العمل
Outside Manpower	18.5	11.7	7.9	6.8	10.1	22.1	38.5	44.7	خارج القوي البشرية
Total	100	100	100	100	100	100	100	100	الإجمالي
No. of H.H.	11452	185	1739	2468	2494	1726	1725	1114	عدد الأسر

جدول ٢١-١ : التوزيع النسبي لأسر العينة طبقا للحالة العملية لرب الأسرة ، وفقا لحجم الأسرة - ريف الجمهورية

Table 1-21 : Percentage Distribution of Households by Employment Status of H.H. Head, According to Household Size - Rural Egypt

Employment Status of H.H. Head	Household Size حجم الأسرة								الحالة العملية لرب الأسرة
	الإجمالي Total	٨ أفراد فأكثر 8 Persons or more	٦ - ٧ أفراد 6-7 Persons	٥ أفراد 5 Persons	٤ أفراد 4 Persons	٣ أفراد 3 Persons	فردان 2 Persons	فرد واحد 1 Person	
Wage Worker	48.1	49.2	63.4	62.3	52.8	34.4	19.2	7.6	يعمل بأجر نقدي
Employer	16.9	23.7	17.6	15.4	15.8	18.6	20.9	5.7	صاحب عمل ويديره ويستخدم آخرين
Own Account Worker	10.1	11.4	9.5	10.9	11.7	9.4	9.7	5.4	يعمل لحسابه ولايستخدم أحد
Unpaid Family Worker	0.3	0.4	0.2	0.3	0.2	0.6	0.1	0.1	يعمل لدي الأسرة بدون أجر
Ever Worked Unemployed	0.2	0.0	0.2	0.2	0.4	0.3	0.0	0.0	متعطل سبق له العمل
Never Worked Unemployed	0.1	0.1	0.0	0.1	0.0	0.2	0.1	0.0	متعطل لم يسبق له العمل
Outside Labour Force	13.9	7.5	5.7	7.9	13.7	23.9	21.2	38.5	خارج قوة العمل
Outside Manpower	10.6	7.7	3.3	3.0	5.3	12.7	28.7	42.7	خارج القوي البشرية
Total	100	100	100	100	100	100	100	100	الإجمالي
No. of H.H.	13519	630	3045	3229	2470	1555	1795	795	عدد الأسر

جدول ١-٢٢: التوزيع النسبي لأسر العينة طبقا للحالة العملية لرؤساء الأسر ، وفقا لنوع رؤساء الأسر وحجم الأسرة - جملة الجمهورية

Table 1-22: Percentage Distribution of Households by Employment Status of H.H. Head, According to Sex of H.H. Head and Household Size - Total Egypt

أ- رؤساء الأسر من الذكور								
a - Male Households Head	حجم الأسرة							
	فرد واحد	فردان	٣ أفراد	٤ أفراد	٥ أفراد	٦ - ٧ أفراد	٨ أفراد فأكثر	الحالة العملية لرؤساء الأسر
Employment Status of H.H. Head	1 Person	2 Persons	3 Persons	4 Persons	5 Persons	6-7 Persons	8 Persons or more	الإجمالي Total
Wage Worker	33.0	23.0	41.4	58.3	65.2	64.2	51.5	54.0
Employer	9.1	17.9	15.7	13.5	14.0	16.7	22.7	15.4
Own Account Worker	11.8	10.4	10.5	12.1	11.0	10.7	13.7	11.2
Unpaid Family Worker	0.2	0.1	0.3	0.2	0.3	0.2	0.1	0.2
Ever Worked Unemployed	0.8	0.3	0.7	0.6	0.5	0.5	0.0	0.5
Never Worked Unemployed	0.0	0.1	0.0	0.0	0.0	0.0	0.1	0.0
Outside Labour Force	7.9	10.7	11.9	7.9	4.9	3.5	5.0	6.9
Outside Manpower	37.3	37.4	19.5	7.4	4.0	4.1	6.8	11.8
Total	100	100	100	100	100	100	100	100
No. of H.H.	546	2571	2437	4326	5305	4519	750	20455

(تابع) جدول ١-٢٢: التوزيع النسبي لأسر العينة طبقا للحالة العملية لرب الأسرة ، وفقا لنوع رب الأسرة وحجم الأسرة - جملة الجمهورية

(Cont.)Table 1-22: Percentage Distribution of Households by Employment Status of H.H. Head, According to Sex of H.H. Head and Household Size - Total Egypt

ب – Female Households Head									ب- أرباب الأسر من الأناث
Employment Status of H.H. Head	Household Size								الحالة العملية لرب الأسرة
	الإجمالي Total	٨ أفراد فأكثر 8 Persons or more	٦ - ٧ أفراد 6-7 Persons	٥ أفراد 5 Persons	٤ أفراد 4 Persons	٣ أفراد 3 Persons	فردان 2 Persons	فرد واحد 1 Person	
Wage Worker	10.4	2.7	6.6	9.4	16.6	16.1	11.0	4.8	يعمل بأجر نقدي
Employer	3.2	12.5	4.2	4.8	4.8	4.1	2.8	1.1	صاحب عمل ويديره ويستخدم آخرين
Own Account Worker	4.6	5.2	7.1	4.4	7.0	4.4	4.9	3.0	يعمل لحسابه ولايستخدم أحد
Unpaid Family Worker	0.4	3.2	0.6	0.2	0.7	0.5	0.2	0.0	يعمل لدي الأسرة بدون أجر
Ever Worked Unemployed	0.1	0.0	0.0	0.0	0.2	0.2	0.0	0.0	متعطل سبق له العمل
Never Worked Unemployed	0.4	0.8	0.0	0.9	0.5	1.0	0.2	0.1	متعطل لم يسبق له العمل
Outside Labour Force	55.8	46.1	61.9	67.5	60.7	61.4	57.8	44.5	خارج قوة العمل
Outside Manpower	25.2	29.5	19.7	12.7	9.6	12.2	23.0	46.5	خارج القوي البشرية
Total	100	100	100	100	100	100	100	100	الإجمالي
No. of H.H.	4516	65	265	393	638	844	949	1364	عدد الأسر

جدول ٢٣-١ : التوزيع النسبي لأفراد أسر العينة طبقا للحالة العملية ، وفقا للنوع - جملة الجمهورية

Table 1-23 : Percentage Distribution of H.H. Members by Employment Status, According to Sex - Total Egypt

Employment Status	جملة Total	أناث Females	ذكور Males	الحالة العملية
Wage Worker	20.4	7.9	32.6	يعمل بأجر نقدي
Employer	3.7	0.7	6.6	صاحب عمل ويديره ويستخدم آخرين
Own Account Worker	3.5	1.7	5.3	يعمل لحسابه ولا يستخدم أحد
Unpaid Family Worker	2.1	2.6	1.6	يعمل لدى الأسرة بدون أجر
Ever Worked Unemployed	0.5	0.2	0.7	متعطل سبق له العمل
Never Worked Unemployed	0.9	1.0	0.8	متعطل لم يسبق له العمل
Outside Labour Force	52.7	69.9	35.9	خارج قوة العمل
Outside Manpower	16.2	16.0	16.5	خارج القوى البشرية
Total	100	100	100	الإجمالي
No. of H.H. Members	104284	51507	52778	عدد الأفراد

جدول ١-٢٤ : التوزيع النسبي لأفراد أسر العينة طبقا للحالة العملية ، وفقا للنوع - حضر الجمهورية

Table 1-24: Percentage Distribution of H.H. Members by Employment Status, According to Sex - Urban Egypt

Employment Status	جملة Total	أناث Females	ذكور Males	الحالة العملية
Wage Worker	22.3	11.2	33.2	يعمل بأجر نقدي
Employer	2.8	0.4	5.1	صاحب عمل ويديره ويستخدم آخرين
Own Account Worker	3.5	1.2	5.7	يعمل لحسابه ولا يستخدم أحد
Unpaid Family Worker	0.7	0.7	0.8	يعمل لدى الأسرة بدون أجر
Ever Worked Unemployed	0.8	0.3	1.2	متعطل سبق له العمل
Never Worked Unemployed	1.2	1.3	1.1	متعطل لم يسبق له العمل
Outside Labour Force	52.9	70.1	36.1	خارج قوة العمل
Outside Manpower	15.8	14.8	16.8	خارج القوى البشرية
Total	100	100	100	الإجمالي
No. of H.H. Members	44524	21992	22533	عدد الأفراد

جدول ٢٥-١ : التوزيع النسبي لأفراد أسر العينة طبقا للحالة العملية ، وفقا للنوع - ريف الجمهورية

Table 1-25: Percentage Distribution of H.H. Members by Employment Status, According to Sex - Rural Egypt

Employment Status	جملة Total	أناث Females	ذكور Males	الحالة العملية
Wage Worker	19.0	5.4	32.2	يعمل بأجر نقدي
Employer	4.4	0.9	7.8	صاحب عمل ويديره ويستخدم آخرين
Own Account Worker	3.5	2.1	4.9	يعمل لحسابه ولا يستخدم أحد
Unpaid Family Worker	3.1	4.1	2.2	يعمل لدى الأسرة بدون أجر
Ever Worked Unemployed	0.2	0.2	0.3	متعطل سبق له العمل
Never Worked Unemployed	0.7	0.8	0.6	متعطل لم يسبق له العمل
Outside Labour Force	52.5	69.7	35.7	خارج قوة العمل
Outside Manpower	16.5	16.8	16.3	خارج القوى البشرية
Total	100	100	100	الإجمالي
No. of H.H. Members	59760	29515	30245	عدد الأفراد

جدول ١-٢٦ : التوزيع النسبى لأسر العينة طبقا للمهنة الرئيسية لرب الأسرة ، وفقا لحجم الأسرة - جملة الجمهورية

Table 1-26 : Percentage Distribution of Households by Main Occupation of H.H. Head, According to Household Size - Total Egypt

Main Occupation of H.H. Head	حجم الأسرة Household Size								المهنة الرئيسية لرب الأسرة
	الإجمالي Total	٨ أفراد فأكثر 8 Persons or more	٦ - ٧ أفراد 6-7 Persons	٥ أفراد 5 Persons	٤ أفراد 4 Persons	٣ أفراد 3 Persons	فردان 2 Persons	فرد واحد 1 Person	
Managers	3.5	4.2	4.4	4.2	3.7	3.3	2.1	1.1	المديرون
Professionals	8.0	7.3	8.6	10.1	10.3	6.5	4.3	3.5	الأخصائيون (أصحاب المهن العلمية)
Technicians and Associate Professionals	4.4	4.1	6.0	6.3	5.0	2.7	1.6	1.0	الفنيون ومساعدو الأخصائيين
Clerical Support Workers	4.2	3.1	5.4	5.0	5.2	4.2	1.9	1.4	الكتبة
Services and Sales Workers	14.8	18.8	18.4	17.9	16.3	11.9	9.5	6.1	العاملون فى مجال الخدمات والمبيعات
Skilled Agricultural, Forestry and Fishery Workers	12.7	21.5	15.8	12.3	11.5	12.3	13.9	3.4	العمال المهرة فى الزراعة والصيد
Craft and Related Trades Workers	11.6	11.7	15.3	16.2	13.0	8.5	4.5	2.9	الحرفيون ومن اليهم
Plant and Machine Operators and Assemblers	7.9	8.4	10.2	10.8	9.5	5.8	3.3	1.5	عمال تشغيل المصانع ومشغلو الماكينات وعمال تجميع مكونات الإنتاج
Elementary Occupations	2.9	3.7	4.0	3.3	3.1	2.2	1.7	1.2	عمال المهن الأولية
N/A	30.1	17.1	11.8	13.9	22.5	42.5	57.1	77.9	أفراد لا ينطبق عليهم بيان المهنة
Total	100	100	100	100	100	100	100	100	الإجمالي
No. of H.H.	24971	815	4784	5698	4963	3281	3520	1910	عدد الأسر

جدول ٢٧-١ : التوزيع النسبى لأسر العينة طبقا للمهنة الرئيسية لرب الأسرة ، وفقا لحجم الأسرة - حضر الجمهورية

Table 1-27 : Percentage Distribution of Households by Main Occupation of H.H. Head, According to Household Size - Urban Egypt

Main Occupation of H.H. Head	حجم الأسرة Household Size								المهنة الرئيسية لرب الأسرة
	الإجمالي Total	٨ أفراد فأكثر 8 Persons or more	٦ - ٧ أفراد 6-7 Persons	٥ أفراد 5 Persons	٤ أفراد 4 Persons	٣ أفراد 3 Persons	فردان 2 Persons	فرد واحد 1 Person	
Managers	4.2	4.3	5.0	5.1	5.0	4.1	2.6	1.3	المديرون
Professionals	10.1	6.0	9.1	12.7	13.9	9.3	6.4	5.3	الأخصائيون (أصحاب المهن العلمية)
Technicians and Associate Professionals	4.6	4.2	5.9	7.3	5.7	2.7	1.9	1.3	الفنيون ومساعدو الأخصائيين
Clerical Support Workers	4.5	3.6	5.4	5.5	5.7	4.7	1.9	1.6	الكتبة
Services and Sales Workers	14.8	20.8	20.4	17.5	16.5	12.5	9.4	7.1	العاملون فى مجال الخدمات والمبيعات
Skilled Agricultural, Forestry and Fishery Workers	2.5	3.9	4.1	3.0	2.2	2.0	2.0	0.6	العمال المهرة فى الزراعة والصيد
Craft and Related Trades Workers	12.2	19.1	18.4	17.8	12.5	8.7	5.1	4.2	الحرفيون ومن اليهم
Plant and Machine Operators and Assemblers	7.6	11.1	10.1	10.5	9.2	6.2	3.8	1.8	عمال تشغيل المصانع ومشغلو الماكينات وعمال تجميع مكونات الإنتاج
Elementary Occupations	3.0	4.0	5.1	2.7	3.5	2.1	2.4	1.2	عمال المهن الأولية
N/A	36.6	23.0	16.5	17.9	25.8	47.7	64.4	75.6	أفراد لا ينطبق عليهم بيان المهنة
Total	100	100	100	100	100	100	100	100	الإجمالي
No. of H.H.	11452	185	1739	2468	2494	1726	1725	1114	عدد الأسر

جدول ٢٨-١ : التوزيع النسبى لأسر العينة طبقا للمهنة الرئيسية لرب الأسرة ، وفقا لحجم الأسرة - ريف الجمهورية

Table 1-28 : Percentage Distribution of Households by Main Occupation of H.H. Head, According to Household Size - Rural Egypt

Main Occupation of H.H. Head	Household Size حجم الأسرة								المهنة الرئيسية لرب الأسرة
	الإجمالي Total	٨ أفراد فأكثر 8 Persons or more	٦ - ٧ أفراد 6-7 Persons	٥ أفراد 5 Persons	٤ أفراد 4 Persons	٣ أفراد 3 Persons	فردان 2 Persons	فرد واحد 1 Person	
Managers	2.9	4.2	4.0	3.5	2.4	2.4	1.7	0.7	المديرون
Professionals	6.2	7.7	8.4	8.2	6.6	3.3	2.3	1.0	الأخصائيون (أصحاب المهن العلمية)
Technicians and Associate Professionals	4.2	4.1	6.1	5.5	4.2	2.8	1.3	0.6	الفنيون ومساعدو الأخصائيين
Clerical Support Workers	4.0	3.0	5.4	4.6	4.6	3.6	1.8	1.2	الكتبة
Services and Sales Workers	14.8	18.2	17.3	18.2	16.0	11.2	9.5	4.7	العاملون فى مجال الخدمات والمبيعات
Skilled Agricultural, Forestry and Fishery Workers	21.3	26.7	22.6	19.3	21.0	23.9	25.4	7.3	العمال المهرة فى الزراعة والصيد
Craft and Related Trades Workers	11.1	9.6	13.6	15.0	13.5	8.3	4.0	1.2	الحرفيون ومن اليهم
Plant and Machine Operators and Assemblers	8.2	7.7	10.3	11.0	9.8	5.3	2.8	1.1	عمال تشغيل المصانع ومشغلو الماكينات وعمال تجميع مكونات الإنتاج
Elementary Occupations	2.8	3.6	3.4	3.7	2.7	2.3	1.1	1.1	عمال المهن الأولية
N/A	24.5	15.3	9.1	10.9	19.0	36.8	50.0	81.2	أفراد لا ينطبق عليهم بيان المهنة
Total	100	100	100	100	100	100	100	100	الإجمالي
No. of H.H.	13519	630	3045	3229	2470	1555	1795	795	عدد الأسر

جدول ٢٩-١: التوزيع النسبي لأسر العينة طبقا للمهنة الرئيسية لرب الأسرة ، وفقا لنوع رب الأسرة وحجم الأسرة - جملة الجمهورية

Table 1-29: Percentage Distribution of Households by Main Occupation of H.H. Head, According to Sex and Household Size - Total Egypt

أ – أرباب الأسر من الذكور									
Main Occupation of H.H. Head	حجم الأسرة								المهنة الرئيسية لرب الأسرة
	الإجمالي Total	٨ أفراد فأكثر 8 Persons or more	٦ - ٧ أفراد 6-7 Persons	٥ أفراد 5 Persons	٤ أفراد 4 Persons	٣ أفراد 3 Persons	فردان 2 Persons	فرد واحد 1 Person	
Managers	4.1	4.4	4.5	4.5	4.1	4.0	2.6	3.4	المديرون
Professionals	9.0	7.7	9.0	10.7	10.9	7.0	4.7	8.6	الأخصائيون (أصحاب المهن العلمية)
Technicians and Associate Professionals	5.2	4.5	6.3	6.6	5.5	3.4	1.9	2.6	الفنيون ومساعدو الأخصائيين
Clerical Support Workers	4.6	3.4	5.7	5.3	5.4	4.4	1.5	1.3	الكتبة
Services and Sales Workers	16.8	19.6	19.2	18.7	17.4	13.5	10.8	13.8	العاملون في مجال الخدمات والمبيعات
Skilled Agricultural, Forestry and Fishery Workers	14.7	22.6	16.4	12.8	12.3	15.3	18.0	7.9	العمال المهرة في الزراعة والصيد
Craft and Related Trades Workers	14.0	12.7	16.2	17.4	14.8	11.0	6.0	9.4	الحرفيون ومن إليهم
Plant and Machine Operators and Assemblers	9.6	9.2	10.8	11.5	10.8	7.4	4.5	4.8	عمال تشغيل المصانع ومشغلو الماكينات وعمال تجميع مكونات الإنتاج
Elementary Occupations	3.3	4.0	4.1	3.5	3.4	2.6	1.8	2.9	عمال المهن الأولية
N/A	18.7	11.9	7.7	9.0	15.3	31.4	48.2	45.2	أفراد لا ينطبق عليهم بيان المهنة
Total	100	100	100	100	100	100	100	100	الإجمالي
No. of H.H.	20455	750	4519	5305	4326	2437	2571	546	عدد الأسر

(تابع) جدول ١-٢٩: التوزيع النسبى لأسر العينة طبقا للمهنة الرئيسية لرب الأسرة ، وفقا لنوع رب الأسرة وحجم الأسرة - جملة الجمهورية

(Cont.)Table 1-29: Percentage Distribution of Households by Main Occupation of H.H. Head, According to Sex and Household Size - Total Egypt

b – Female Households Head									ب – أرباب الأسر من الأناث
Main Occupation of H.H. Head	Household Size								المهنة الرئيسية لرب الأسرة
	الإجمالى Total	٨ أفراد فأكثر 8 Persons or more	٦ - ٧ أفراد 6-7 Persons	٥ أفراد 5 Persons	٤ أفراد 4 Persons	٣ أفراد 3 Persons	فردان 2 Persons	فرد واحد 1 Person	
Managers	0.8	1.8	1.5	0.1	1.3	1.3	0.8	0.1	المديرون
Professionals	3.3	2.7	2.4	2.0	6.2	5.0	3.4	1.5	الأخصائيون (أصحاب المهن العلمية)
Technicians and Associate Professionals	0.8	0.0	0.9	1.4	1.6	0.8	1.0	0.3	الفنيون ومساعدو الأخصائيين
Clerical Support Workers	2.4	0.0	0.5	1.3	3.4	3.6	3.0	1.4	الكتابة
Services and Sales Workers	5.7	9.6	4.8	6.6	8.3	7.2	5.8	3.0	العاملون فى مجال الخدمات والمبيعات
Skilled Agricultural, Forestry and Fishery Workers	3.6	9.5	6.4	4.8	6.1	3.9	2.9	1.6	العمال المهرة فى الزراعة والصيد
Craft and Related Trades Workers	0.6	0.0	0.1	0.6	0.6	1.5	0.6	0.4	الحرفيون ومن إليهم
Plant and Machine Operators and Assemblers	0.5	0.0	0.0	1.9	0.7	0.9	0.0	0.2	عمال تشغيل المصانع ومشغلو الماكينات وعمال تجميع مكونات الإنتاج
Elementary Occupations	0.9	0.0	1.8	0.3	1.1	1.1	1.5	0.5	عمال المهن الأولية
N/A	81.4	76.4	81.6	81.1	70.8	74.6	81.0	91.0	أفراد لاينطبق عليهم بيان المهنة
Total	100	100	100	100	100	100	100	100	الإجمالى
No. of H.H.	4516	65	265	393	638	844	949	1364	عدد الأسر

جدول ٣٠-١ : التوزيع النسبى لأفراد أسر العينة طبقا للمهنة الرئيسية ، وفقا للنوع - جملة الجمهورية

Table 1-30 : Percentage Distribution of Households Members by Main Occupation, According to Sex - Total Egypt

المهنة الرئيسية	ذكور Males	أناث Females	جملة Total	Main Occupation
المديرون	1.7	0.3	1.0	Managers
الأخصائيون (أصحاب المهن العلمية)	4.7	3.3	4.0	Professionals
الفنيون ومساعدو الأخصائيين	2.6	0.8	1.7	Technicians and Associate Professionals
الكتبة	2.2	1.6	1.9	Clerical Support Workers
العاملون فى مجال الخدمات والمبيعات	9.8	2.8	6.3	Services and Sales Workers
العمال المهرة فى الزراعة والصيد	8.2	3.1	5.7	Skilled Agricultural, Forestry and Fishery Workers
الحرفيون ومن اليهم	9.9	0.4	5.2	Craft and Related Trades Workers
عمال تشغيل المصانع ومشغلو الماكينات وعمال تجميع مكونات الإنتاج	5.5	0.5	3.0	Plant and Machine Operators and Assemblers
عمال المهن الأولية	2.2	0.4	1.3	Elementary Occupations
أفراد لاينطبق عليهم بيان المهنة	53.2	86.8	69.8	N/A
الإجمالي	100	100	100	Total
عدد الأفراد	52778	51507	104284	No. of H.H. Members

جدول ٣١-١ : التوزيع النسبى لأفراد أسر العينة طبقا للمهنة الرئيسية ، وفقا للنوع - حضر الجمهورية

Table 1-31 : Percentage Distribution of Households Members by Main Occupation, According to Sex - Urban Egypt

المهنة الرئيسية	ذكور Males	أناث Females	جملة Total	Main Occupation
المديرون	2.2	0.5	1.4	Managers
الأخصائيون (أصحاب المهن العلمية)	6.7	5.0	5.9	Professionals
الفنيون ومساعدو الأخصائيين	3.2	0.9	2.1	Technicians and Associate Professionals
الكتبة	2.7	2.5	2.6	Clerical Support Workers
العاملون فى مجال الخدمات والمبيعات	11.4	2.6	7.0	Services and Sales Workers
العمال المهرة فى الزراعة والصيد	1.8	0.5	1.1	Skilled Agricultural, Forestry and Fishery Workers
الحرفيون ومن اليهم	9.8	0.5	5.2	Craft and Related Trades Workers
عمال تشغيل المصانع ومشغلو الماكينات وعمال تجميع مكونات الإنتاج	5.9	0.7	3.4	Plant and Machine Operators and Assemblers
عمال المهن الأولية	2.3	0.6	1.4	Elementary Occupations
أفراد لاينطبق عليهم بيان المهنة	54.0	86.2	69.9	N/A
الإجمالي	100	100	100	Total
عدد الأفراد	22533	21992	44524	No. of H.H. Members

جدول ٣٢-١ : التوزيع النسبى لأفراد أسر العينة طبقا للمهنة الرئيسية ، وفقا للنوع - ريف الجمهورية

Table 1-32 : Percentage Distribution of Households Members by Main Occupation, According to Sex - Rural Egypt

المهنة الرئيسية	ذكور Males	أناث Females	جملة Total	Main Occupation
المديرون	1.4	0.2	0.8	Managers
الأخصائيون (أصحاب المهن العلمية)	3.2	2.0	2.6	Professionals
الفنيون ومساعدو الأخصائيين	2.2	0.7	1.5	Technicians and Associate Professionals
الكتابة	1.9	0.9	1.4	Clerical Support Workers
العاملون فى مجال الخدمات والمبيعات	8.6	3.0	5.8	Services and Sales Workers
العمال المهرة فى الزراعة والصيد	13.0	5.0	9.0	Skilled Agricultural, Forestry and Fishery Workers
الحرفيون ومن اليهم	9.9	0.4	5.2	Craft and Related Trades Workers
عمال تشغيل المصانع ومشغلو الماكينات وعمال تجميع مكونات الإنتاج	5.2	0.3	2.8	Plant and Machine Operators and Assemblers
عمال المهن الأولية	2.1	0.3	1.2	Elementary Occupations
أفراد لاينطبق عليهم بيان المهنة	52.5	87.3	69.7	N/A
الإجمالي	100	100	100	Total
عدد الأفراد	30245	29515	59760	No. of H.H. Members

جدول ١-٣٣ : التوزيع النسبي لأسر العينة طبقا للنشاط الإقتصادي الرئيسي لرب الأسرة ، وفقا لحجم الأسرة - جملة الجمهورية

Table 1-33 : Percentage Distribution of Households by Main Economic Activity of H.H. Head, According to Household Size - Total Egypt

Main Economic Activity of H.H. Head	حجم الأسرة Household Size								النشاط الإقتصادي الرئيسي لرب الأسرة
	الإجمالي Total	٨ أفراد فأكثر 8 Persons or more	٦ - ٧ أفراد 6-7 Persons	٥ أفراد 5 Persons	٤ أفراد 4 Persons	٣ أفراد 3 Persons	فردان 2 Persons	فرد واحد 1 Person	
Agriculture, Forestry And Fishing	13.0	22.6	16.6	12.6	11.6	12.7	14.1	3.5	الزراعة واستغلال الغابات وقطع الأشجار وصيد الأسماك
Mining And Quarrying	0.2	0.3	0.4	0.2	0.2	0.1	0.0	0.1	التعدين واستغلال المحاجر
Manufacturing	8.7	7.6	10.4	12.7	10.3	6.8	3.0	2.3	الصناعات التحويلية
Electricity, Gas, Steam and Air conditioning Supply	0.9	0.7	1.5	0.9	1.2	0.4	0.2	0.1	إمدادات الكهرباء والغاز والبخار وإمدادات تكييف الهواء
Water Supply,Sewerage,Waste Management And Remediation Activities	0.6	0.9	0.9	0.7	0.4	0.4	0.2	0.2	أنشطة الإمداد المالي وشبكات الصرف الصحي وإدارة ومعالجة النفايات
Construction	7.7	7.8	10.5	10.1	9.2	5.7	3.0	1.7	التشييد والبناء
Wholesale And Retail Trade, Repair of Motor Vehicles And Motorcycles	10.1	11.9	11.0	12.1	11.4	8.8	7.7	4.5	تجارة الجملة والتجزئة والإصلاح للمركبات ذات المحركات والدراجات النارية
Transportation and Storage	6.4	8.1	8.7	8.3	7.2	4.9	2.7	1.5	النقل والتخزين
Accommodation And Food Service Activities	1.9	1.2	2.6	2.4	2.2	1.1	1.0	1.0	أنشطة خدمات الغذاء والإقامة
Information and Communication	0.4	0.1	0.4	0.7	0.6	0.4	0.2	0.1	أنشطة المعلومات والإصلاات
Financial and Insurance Activities	0.4	0.4	0.5	0.5	0.7	0.2	0.1	0.1	أنشطة الوساطة المالية والتأمين
Real Estate Activities	0.2	0.3	0.3	0.1	0.3	0.2	0.2	0.0	أنشطة العقارات والتأجير
Professional Scientific and Technical Activities	1.1	1.0	0.9	1.2	1.4	0.8	1.0	1.0	الأنشطة العلمية والتقنية المتخصصة
Administrative And Support Service Activities	1.0	0.6	0.9	1.3	1.3	0.5	0.7	0.4	الأنشطة الإدارية وخدمات الدعم
Public Administration And Defence / Compulsory Social Security	7.3	8.3	9.6	9.8	7.9	6.0	2.9	2.2	أنشطة الإدارة العامة والدفاع والضمان الإجتماعي الإجباري
Education	5.4	7.0	7.4	6.8	6.0	4.0	2.8	1.5	التعليم
Human Health And Social Work Activities	1.4	0.7	1.4	1.5	1.9	1.6	1.0	1.1	الصحة وأنشطة العمل الإجتماعي
Arts, Entertainment And Recreation	0.3	0.3	0.3	0.2	0.5	0.3	0.2	0.0	الفنون والإبداع والتسلية
Other Service Activities	2.3	2.8	3.2	3.1	2.3	1.7	1.1	0.6	أنشطة الخدمات الأخرى
Activities of Households as Employers; Undifferentiated Goods and Services	0.7	0.3	0.5	0.7	0.8	0.8	0.7	0.3	خدمات أفراد الخدمة المنزلية الخاصة للأسر
Activities of extraterritorial organizations & bodies	0.0	0.0	0.0	0.0	0.0	0.0	0.0	0.0	أنشطة المنظمات والهيئات الدولية والإقليمية والسفارات والقنصليات الأجنبية
N/A	30.1	17.1	11.8	13.9	22.5	42.5	57.1	77.9	أفراد لا ينطبق عليهم بيان النشاط الإقتصادي
Total	100	100	100	100	100	100	100	100	الإجمالي
No. of H.H.	24971	815	4784	5698	4963	3281	3520	1910	عدد الأسر

جدول ١-٣٤ : التوزيع النسبي لأسر العينة طبقا للنشاط الإقتصادي الرئيسي لرب الأسرة ، وفقا لحجم الأسرة - حضر الجمهورية

Table 1-34 : Percentage Distribution of Households by Main Economic Activity of H.H. Head, According to Household Size - Urban Egypt

Main Economic Activity of H.H. Head	حجم الأسرة Household Size								النشاط الإقتصادي الرئيسي لرب الأسرة
	الإجمالي Total	٨ أفراد فأكثر 8 Persons or more	٦ - ٧ أفراد 6-7 Persons	٥ أفراد 5 Persons	٤ أفراد 4 Persons	٣ أفراد 3 Persons	فردان 2 Persons	فرد واحد 1 Person	
Agriculture, Forestry And Fishing	2.7	3.9	4.4	3.4	2.2	2.2	2.1	0.6	الزراعة واستغلال الغابات وقطع الأشجار وصيد الأسماك
Mining And Quarrying	0.1	0.0	0.2	0.2	0.0	0.0	0.0	0.2	التعدين واستغلال المحاجر
Manufacturing	10.1	13.9	13.2	15.2	11.2	8.6	3.7	2.8	الصناعات التحويلية
Electricity, Gas, Steam and Air conditioning Supply	0.9	0.0	1.4	0.9	1.6	0.4	0.3	0.1	إمدادات الكهرباء والغاز والبخار وإمدادات تكييف الهواء
Water Supply,Sewerage,Waste Management And Remediation Activities	0.4	1.5	0.8	0.4	0.3	0.2	0.2	0.3	أنشطة الإمداد المالي وشبكات الصرف الصحي وإدارة ومعالجة النفايات
Construction	7.1	8.8	10.5	9.8	8.5	4.9	2.9	2.7	التشييد والبناء
Wholesale And Retail Trade, Repair of Motor Vehicles And Motorcycles	12.0	17.2	15.2	14.2	13.7	10.6	8.5	5.3	تجارة الجملة والتجزئة والإصلاح للمركبات ذات المحركات والدراجات النارية
Transportation and Storage	6.8	12.5	9.7	9.2	7.5	5.7	3.4	1.8	النقل والتخزين
Accommodation And Food Service Activities	2.6	1.9	4.0	3.8	3.1	1.2	1.4	1.2	أنشطة خدمات الغذاء والإقامة
Information and Communication	0.6	0.0	0.7	0.7	0.7	0.7	0.3	0.1	أنشطة المعلومات والإصالات
Financial and Insurance Activities	0.6	0.0	0.5	0.7	1.1	0.3	0.2	0.2	أنشطة الوساطة المالية والتأمين
Real Estate Activities	0.4	1.4	0.5	0.3	0.5	0.3	0.3	0.0	أنشطة العقارات والتأجير
Professional Scientific and Technical Activities	1.7	1.4	1.4	1.5	2.4	1.3	1.7	1.7	الأنشطة العلمية والتقنية المتخصصة
Administrative And Support Service Activities	1.1	2.2	1.2	1.1	1.8	0.6	0.8	0.7	الأنشطة الإدارية وخدمات الدعم
Public Adminstration And Defence / Compulsory Social Security	6.4	6.4	8.6	8.5	7.3	5.5	2.8	2.9	أنشطة الإدارة العامة والدفاع والضمان الإجتماعي الإجباري
Education	4.8	3.1	6.1	6.1	5.7	4.4	3.0	1.3	التعليم
Human Health And Social Work Activities	1.8	0.3	1.5	1.6	2.4	2.3	1.4	1.5	الصحة وأنشطة العمل الإجتماعي
Arts, Entertainment And Recreation	0.4	0.2	0.4	0.3	0.6	0.4	0.3	0.0	الفنون والإبداع والتسلية
Other Service Activities	1.9	1.5	2.0	2.8	2.2	1.6	1.2	0.7	أنشطة الخدمات الأخرى
Activities of Households as Employers; Undifferentiated Goods and Services	1.0	0.8	1.1	1.1	1.2	0.9	1.0	0.3	خدمات أفراد الخدمة المنزلية الخاصة للأسر
Activities of extraterritorial organizations & bodies	0.0	0.0	0.0	0.1	0.0	0.0	0.0	0.0	أنشطة المنظمات والهيئات الدولية والإقليمية والسفارات والقنصليات الأجنبية
N/A	36.6	23.0	16.5	17.9	25.8	47.7	64.4	75.6	أفراد لا ينطبق عليهم بيان النشاط الإقتصادي
Total	100	100	100	100	100	100	100	100	الإجمالي
No. of H.H.	11452	185	1739	2468	2494	1726	1725	1114	عدد الأسر

جدول ٣٥-١ : التوزيع النسبي لأسر العينة طبقا للنشاط الإقتصادي الرئيسي لرب الأسرة ، وفقا لحجم الأسرة - ريف الجمهورية

Table 1-35 : Percentage Distribution of Households by Main Economic Activity of H.H. Head, According to Household Size - Rural Egypt

Main Economic Activity of H.H. Head	حجم الأسرة Household Size								النشاط الإقتصادي الرئيسي لرب الأسرة
	الإجمالي Total	٨ أفراد فأكثر 8 Persons or more	٦ - ٧ أفراد 6-7 Persons	٥ أفراد 5 Persons	٤ أفراد 4 Persons	٣ أفراد 3 Persons	فردان 2 Persons	فرد واحد 1 Person	
Agriculture, Forestry And Fishing	21.9	28.1	23.6	19.7	21.2	24.4	25.6	7.6	الزراعة واستغلال الغابات وقطع الأشجار وصيد الأسماك
Mining And Quarrying	0.3	0.3	0.5	0.3	0.4	0.2	0.1	0.0	التعدين واستغلال المحاجر
Manufacturing	7.5	5.7	8.8	10.7	9.4	4.7	2.4	1.7	الصناعات التحويلية
Electricity, Gas, Steam and Air conditioning Supply	0.8	0.9	1.5	0.9	0.8	0.4	0.2	0.2	إمدادات الكهرباء والغاز والبخار وإمدادات تكييف الهواء
Water Supply,Sewerage,Waste Management And Remediation Activities	0.7	0.8	1.0	1.0	0.6	0.5	0.2	0.0	أنشطة الإمداد المائي وشبكات الصرف الصحي وإدارة ومعالجة النفايات
Construction	8.2	7.5	10.5	10.4	9.9	6.7	3.0	0.2	التشييد والبناء
Wholesale And Retail Trade, Repair of Motor Vehicles And Motorcycles	8.5	10.3	8.7	10.4	9.0	6.8	6.9	3.3	تجارة الجملة والتجزئة والإصلاح للمركبات ذات المحركات والدراجات النارية
Transportation and Storage	6.0	6.8	8.1	7.6	6.8	4.1	2.1	1.0	النقل والتخزين
Accommodation And Food Service Activities	1.3	1.1	1.8	1.4	1.4	0.9	0.6	0.6	أنشطة خدمات الغذاء والإقامة
Information and Communication	0.3	0.1	0.3	0.6	0.4	0.1	0.0	0.2	أنشطة المعلومات والإصلاات
Financial and Insurance Activities	0.3	0.5	0.5	0.3	0.3	0.1	0.0	0.0	أنشطة الوساطة المالية والتأمين
Real Estate Activities	0.1	0.0	0.2	0.0	0.2	0.0	0.1	0.0	أنشطة العقارات والتأجير
Professional Scientific and Technical Activities	0.6	0.9	0.6	1.0	0.5	0.3	0.4	0.0	الأنشطة العلمية والتقنية المتخصصة
Administrative And Support Service Activities	0.8	0.1	0.8	1.4	0.8	0.4	0.7	0.0	الأنشطة الإدارية وخدمات الدعم
Public Adminstration And Defence / Compulsory Social Security	8.1	8.9	10.2	10.7	8.6	6.6	3.0	1.1	أنشطة الإدارة العامة والدفاع والضمان الإجتماعي الإجباري
Education	6.0	8.1	8.2	7.3	6.2	3.5	2.7	1.7	التعليم
Human Health And Social Work Activities	1.1	0.8	1.3	1.4	1.4	0.8	0.6	0.5	الصحة وأنشطة العمل الإجتماعي
Arts, Entertainment And Recreation	0.2	0.3	0.2	0.2	0.3	0.2	0.0	0.0	الفنون والإبداع والتسلية
Other Service Activities	2.6	3.2	3.9	3.3	2.4	1.7	1.0	0.3	أنشطة الخدمات الأخرى
Activities of Households as Employers; Undifferentiated Goods and Services	0.4	0.2	0.2	0.5	0.3	0.7	0.4	0.2	خدمات أفراد الخدمة المنزلية الخاصة للأسر
Activities of extraterritorial organizations & bodies	0.0	0.0	0.0	0.0	0.0	0.0	0.0	0.0	أنشطة المنظمات والهيئات الدولية والإقليمية والسفارات والقنصليات الأجنبية
N/A	24.5	15.3	9.1	10.9	19.0	36.8	50.0	81.2	أفراد لا ينطبق عليهم بيان النشاط الإقتصادي
Total	100	100	100	100	100	100	100	100	الإجمالي
No. of H.H.	13519	630	3045	3229	2470	1555	1795	795	عدد الأسر

جدول ١-٣٦: التوزيع النسبي لأسر العينة طبقا للنشاط الإقتصادي الرئيسي لرب الأسرة ، وفقا لنوع رب الأسرة وحجم الأسرة - جملة الجمهورية

Table 1-36: Percentage Distribution of Households by Main Economic Activity of H.H. Head, According to Sex and Household Size - Total Egypt

a – Male Households Head									أ – أرباب الأسر من الذكور
Main Economic Activity of H.H. Head	Household Size				حجم الأسرة				النشاط الإقتصادي الرئيسي لرب الأسرة
	الإجمالي Total	٨ أفراد فأكثر 8 Persons or more	٦ - ٧ أفراد 6-7 Persons	٥ أفراد 5 Persons	٤ أفراد 4 Persons	٣ أفراد 3 Persons	فردان 2 Persons	فرد واحد 1 Person	
Agriculture, Forestry And Fishing	15.1	23.6	17.2	13.2	12.4	15.8	18.3	8.3	زراعة واستغلال الغابات وقطع الأشجار وصيد الأسماك
Mining And Quarrying	0.3	0.3	0.4	0.3	0.3	0.1	0.1	0.4	تعدين واستغلال المحاجر
Manufacturing	10.3	8.2	11.0	13.4	11.6	8.0	3.9	6.8	صناعات التحويلية
Electricity, Gas, Steam and Air conditioning Supply	1.0	0.7	1.6	1.0	1.4	0.5	0.3	0.4	إمدادات الكهرباء والغاز والبخار وإمدادات تكييف الهواء
Water Supply,Sewerage,Waste Management And Remediation Activities	0.7	1.0	1.0	0.8	0.5	0.5	0.3	0.4	شبكة الإمداد المائي وشبكات الصرف الصحي وإدارة ومعالجة نفايات
Construction	9.4	8.5	11.1	10.9	10.6	7.7	4.1	5.9	تشبييد والبناء
Wholesale And Retail Trade, Repair of Motor Vehicles And Motorcycles	11.4	12.1	11.5	12.6	12.2	10.2	8.7	9.3	جارة الجملة والتجزئة والإصلاح للمركبات ذات المحركات والدراجات النارية
Transportation and Storage	7.8	8.8	9.2	8.9	8.2	6.7	3.7	4.8	نقل والتخزين
Accommodation And Food Service Activities	2.3	1.4	2.7	2.6	2.6	1.4	1.2	3.3	شبكة خدمات الغذاء والإقامة
Information and Communication	0.5	0.1	0.5	0.7	0.6	0.5	0.3	0.4	شبكة المعلومات والإصالات
Financial and Insurance Activities	0.5	0.4	0.5	0.5	0.8	0.2	0.2	0.1	شبكة الوساطة المالية والتأمين
Real Estate Activities	0.3	0.4	0.3	0.1	0.3	0.2	0.3	0.0	شبكة العقارات والتأجير
Professional Scientific and Technical Activities	1.3	1.1	0.9	1.3	1.7	1.1	1.3	3.0	أنشطة العلمية والتقنية المتخصصة
Administrative And Support Service Activities	1.1	0.7	1.0	1.4	1.5	0.6	0.8	1.4	أنشطة الإدارية وخدمات الدعم
Public Adminstration And Defence / Compulsory Social Security	8.4	9.1	10.1	10.4	8.5	7.0	3.0	5.8	شبكة الإدارة العامة والدفاع والضمان الإجتماعي الإجباري
Education	5.8	7.3	7.7	7.1	5.8	3.4	2.4	0.9	تعليم
Human Health And Social Work Activities	1.4	0.7	1.4	1.5	1.8	1.4	0.8	1.2	صحة وأنشطة العمل الإجتماعي
Arts, Entertainment And Recreation	0.3	0.3	0.3	0.2	0.5	0.5	0.2	0.0	فنون والإبداع والتسلية
Other Service Activities	2.7	3.0	3.4	3.3	2.7	2.0	1.3	1.6	شبكة الخدمات الأخرى
Activities of Households as Employers; Undifferentiated Goods and Services	0.6	0.3	0.5	0.7	0.6	0.6	0.7	0.7	خدمات أفراد الخدمة المنزلية الخاصة للأسر
Activities of extraterritorial organizations & bodies	0.0	0.0	0.0	0.1	0.0	0.0	0.0	0.0	شبكة المنظمات والهيئات الدولية والإقليمية والسفارات والقنصليات الأجنبية
N/A	18.7	11.9	7.7	9.0	15.3	31.4	48.2	45.2	أراد لاينطبق عليهم بيان النشاط الإقتصادي
Total	100	100	100	100	100	100	100	100	الإجمالي
No. of H.H.	20455	750	4519	5305	4326	2437	2571	546	عدد الأسر

(تابع) جدول ١-٣٦: التوزيع النسبي لأسر العينة طبقا للنشاط الإقتصادي الرئيسي لرب الأسرة ، وفقا لنوع رب الأسرة وحجم الأسرة - جملة الجمهورية

(Cont.)Table 1-36: Percentage Distribution of Households by Main Economic Activity of H.H. Head, According to Sex and Household Size - Total Egypt

ب- أرباب الأسر من الأناث								
b - Female Households Head	حجم الأسرة							
	فرد واحد	فردان	٣ أفراد	٤ أفراد	٥ أفراد	٦ - ٧ أفراد	٨ أفراد فأكثر	الإجمالي
النشاط الإقتصادي الرئيسي	1 Person	2 Persons	3 Persons	4 Persons	5 Persons	6-7 Persons	8 Persons or more	Total
لرب الأسرة								
الزراعة واستغلال الغابات وقطع الأشجار وصيد الأسماك	1.6	2.9	3.9	6.3	4.9	6.9	11.3	3.7
التعدين واستغلال المحاجر	0.0	0.0	0.0	0.0	0.0	0.0	0.0	0.0
الصناعات التحويلية	0.6	0.7	3.0	1.5	2.1	0.1	0.0	1.3
إمدادات الكهرباء والغاز والبخار وإمدادات تكييف الهواء	0.0	0.0	0.0	0.0	0.1	0.0	0.0	0.0
أنشطة الإمداد المائي وشبكات الصرف الصحي وإدارة ومعالجة النفايات	0.2	0.0	0.0	0.0	0.0	0.0	0.0	0.0
التشييد والبناء	0.0	0.0	0.1	0.0	0.0	0.0	0.0	0.0
تجارة الجملة والتجزئة والإصلاح للمركبات ذات المحركات والدراجات النارية	2.5	4.9	4.7	5.7	4.8	4.1	9.6	4.3
النقل والتخزين	0.2	0.0	0.0	0.1	0.4	0.0	0.0	0.1
أنشطة خدمات الغذاء والإقامة	0.0	0.3	0.2	0.0	0.0	0.1	0.0	0.1
أنشطة المعلومات والاتصالات	0.0	0.0	0.2	0.1	0.0	0.0	0.0	0.0
أنشطة الوساطة المالية والتأمين	0.1	0.0	0.0	0.2	0.0	0.0	0.0	0.1
أنشطة العقارات والتأجير	0.0	0.0	0.0	0.2	0.0	0.0	0.0	0.0
الأنشطة العلمية والتقنية المتخصصة	0.1	0.3	0.0	0.0	0.0	0.0	0.0	0.1
الأنشطة الإدارية وخدمات الدعم	0.0	0.6	0.2	0.2	0.0	0.0	0.0	0.2
أنشطة الإدارة العامة والدفاع والضمان الإجتماعي الإجباري	0.7	2.5	3.3	3.8	0.9	1.7	0.0	2.1
التعليم	1.7	4.0	5.5	7.1	2.2	2.6	2.7	3.8
الصحة وأنشطة العمل الإجتماعي	1.0	1.5	2.1	2.3	1.9	1.1	0.0	1.6
الفنون والإبداع والتسلية	0.0	0.1	0.0	0.2	0.1	0.0	0.0	0.1
أنشطة الخدمات الأخرى	0.1	0.4	0.7	0.0	0.3	0.0	0.0	0.3
خدمات أفراد الخدمة المنزلية الخاصة للأسر	0.1	0.7	1.5	1.6	1.1	1.7	0.0	0.9
أنشطة المنظمات والهيئات الدولية والإقليمية والسفارات والقنصليات الأجنبية	0.0	0.0	0.0	0.0	0.0	0.0	0.0	0.0
أفراد لا ينطبق عليهم بيان النشاط الإقتصادي	91.0	81.0	74.6	70.8	81.1	81.6	76.4	81.4
N/A								
الإجمالي	100	100	100	100	100	100	100	100
عدد الأسر	1364	949	844	638	393	265	65	4516
No. of H.H.								

جدول ٣٧-١ : التوزيع النسبي لأسر العينة طبقا للقطاع الرئيسي لرب الأسرة ، وفقا لحجم الأسرة - جملة الجمهورية

Table 1-37 : Percentage Distribution of Households by Main Sector of H.H. Head, According to Household Size - Total Egypt

Main Sector of H.H. Head	حجم الأسرة Household Size								القطاع الرئيسي لرب الأسرة
	الإجمالي Total	٨ أفراد فأكثر 8 Persons or more	٦ - ٧ أفراد 6-7 Persons	٥ أفراد 5 Persons	٤ أفراد 4 Persons	٣ أفراد 3 Persons	فردان 2 Persons	فرد واحد 1 Person	
حكومي	17.4	20.1	24.6	22.5	18.8	13.7	7.3	4.7	حكومي
عام/أعمال عام	2.5	1.9	3.0	3.6	2.8	2.0	0.8	0.6	عام/أعمال عام
خاص إستثماري	1.8	1.4	2.1	2.3	2.3	1.2	0.9	0.8	خاص إستثماري
خاص عادي	26.3	23.3	29.4	33.2	32.0	21.9	16.6	10.4	خاص عادي
خاص خارج المنشآت	21.7	36.0	29.0	24.1	21.3	18.4	17.0	5.5	خاص خارج المنشآت
أخري	0.2	0.3	0.1	0.3	0.3	0.3	0.3	0.1	أخري
N / A	30.1	17.1	11.8	13.9	22.5	42.5	57.1	77.9	أفراد لا ينطبق عليهم بيان القطاع
Total	100	100	100	100	100	100	100	100	الإجمالي
No. of H.H.	24971	815	4784	5698	4963	3281	3520	1910	عدد الأسر

جدول ٣٨-١ : التوزيع النسبي لأسر العينة طبقا للقطاع الرئيسي لرب الأسرة ، وفقا لحجم الأسرة - حضر الجمهورية

Table 1-38 : Percentage Distribution of Households by Main Sector of H.H. Head, According to Household Size - Urban Egypt

Main Sector of H.H. Head	حجم الأسرة Household Size								القطاع الرئيسي لرب الأسرة
	الإجمالي Total	٨ أفراد فأكثر 8 Persons or more	٦ - ٧ أفراد 6-7 Persons	٥ أفراد 5 Persons	٤ أفراد 4 Persons	٣ أفراد 3 Persons	فردان 2 Persons	فرد واحد 1 Person	
حكومي	15.5	13.1	21.6	20.2	18.3	13.5	7.4	5.8	
عام/أعمال عام	2.8	2.2	3.2	4.1	3.5	2.5	1.4	0.9	
خاص إستثماري	2.1	1.4	2.5	2.8	2.5	1.6	1.4	1.0	
خاص عادي	30.7	39.3	37.3	39.5	36.8	26.0	18.2	12.9	
خاص خارج المنشآت	11.9	20.7	18.8	15.1	12.6	8.5	6.7	3.7	
أخري	0.3	0.2	0.1	0.4	0.4	0.3	0.5	0.1	
أفراد لا ينطبق عليهم بيان القطاع	36.6	23.0	16.5	17.9	25.8	47.7	64.4	75.6	
Total	100	100	100	100	100	100	100	100	الإجمالي
No. of H.H.	11452	185	1739	2468	2494	1726	1725	1114	عدد الأسر

جدول ٣٩-١ : التوزيع النسبي لأسر العينة طبقا للقطاع الرئيسي لرب الأسرة ، وفقا لحجم الأسرة - ريف الجمهورية

Table 1-39 : Percentage Distribution of Households by Main Sector of H.H. Head, According to Household Size - Rural Egypt

Main Sector of H.H. Head	حجم الأسرة Household Size								القطاع الرئيسي لرب الأسرة
	الإجمالي Total	٨ أفراد فأكثر 8 Persons or more	٦ - ٧ أفراد 6-7 Persons	٥ أفراد 5 Persons	٤ أفراد 4 Persons	٣ أفراد 3 Persons	فردان 2 Persons	فرد واحد 1 Person	
حكومي	19.0	22.2	26.3	24.3	19.3	13.9	7.1	3.1	
عام/أعمال عام	2.1	1.7	2.9	3.3	2.2	1.5	0.2	0.3	
خاص إستثماري	1.5	1.4	1.8	1.9	2.0	0.7	0.5	0.6	
خاص عادي	22.6	18.6	24.9	28.5	27.1	17.4	15.2	6.8	
خاص خارج المنشآت	30.0	40.4	34.9	30.9	30.1	29.5	26.9	7.9	
أخري	0.2	0.4	0.1	0.2	0.3	0.2	0.1	0.1	
أفراد لا ينطبق عليهم بيان القطاع	24.5	15.3	9.1	10.9	19.0	36.8	50.0	81.2	
Total	100	100	100	100	100	100	100	100	الإجمالي
No. of H.H.	13519	630	3045	3229	2470	1555	1795	795	عدد الأسر

جدول ٤٠-١ : التوزيع النسبي لأسر العينة طبقا للقطاع الرئيسي لرب الأسرة ، وفقا لنوع رب الأسرة وحجم الأسرة - جملة الجمهورية

Table 1-40: Percentage Distribution of Households by Main Sector of H.H. Head, According to Sex of H.H. and Household Size - Total Egypt

أ- أرباب الأسر من الذكور								
Main Sector of H.H. Head	حجم الأسرة							
	الإجمالي Total	٨ أفراد فأكثر 8 Persons or more	٦ - ٧ أفراد 6-7 Persons	٥ أفراد 5 Persons	٤ أفراد 4 Persons	٣ أفراد 3 Persons	فردان 2 Persons	فرد واحد 1 Person
حكومي	19.9	21.6	25.8	23.9	19.9	15.0	7.5	8.3
عام/أعمال عام	3.0	2.0	3.2	3.9	3.2	2.6	1.0	1.5
خاص إستثماري	2.1	1.5	2.2	2.5	2.6	1.5	1.1	2.1
خاص عادي	30.7	24.7	30.7	35.0	35.1	26.5	20.4	29.8
خاص خارج المنشآت	25.4	37.8	30.3	25.5	23.5	22.7	21.5	13.0
أخري	0.2	0.3	0.1	0.3	0.3	0.2	0.3	0.1
أفراد لا ينطبق عليهم بيان القطاع	18.7	11.9	7.7	9.0	15.3	31.4	48.2	45.2
Total	100	100	100	100	100	100	100	100
No. of H.H.	20455	750	4519	5305	4326	2437	2571	546

(تابع) جدول ١-٤٠ : التوزيع النسبى لأسر العينة طبقا للقطاع الرئيسى لرب الأسرة ، وفقا لنوع رب الأسرة وحجم الأسرة - جملة الجمهورية

(Cont.)Table 1-40: Percentage Distribution of Households by Main Sector of H.H. Head, According to Sex of H.H. and Household Size - Total Egypt

ب - أرباب الأسر من الأناث								
Main Sector of H.H. Head	حجم الأسرة							
	الإجمالى Total	٨ أفراد فأكثر 8 Persons or more	٦ - ٧ أفراد 6-7 Persons	٥ أفراد 5 Persons	٤ أفراد 4 Persons	٣ أفراد 3 Persons	فردان 2 Persons	فرد واحد 1 Person
حكومي	6.5	2.7	3.7	4.5	11.4	9.7	6.7	3.3
عام/ أعمال عام	0.2	0.0	0.0	0.0	0.2	0.5	0.2	0.3
خاص إستثماري	0.3	0.0	0.0	0.0	0.0	0.3	0.5	0.4
خاص عادي	6.5	6.8	7.3	8.6	10.6	8.5	6.5	2.6
خاص خارج المنشآت	5.0	14.1	7.3	5.5	6.8	6.0	4.9	2.4
أخري	0.2	0.0	0.2	0.2	0.2	0.3	0.3	0.0
أفراد لا ينطبق عليهم بيان القطاع	81.4	76.4	81.6	81.1	70.8	74.6	81.0	91.0
N / A								
Total	100	100	100	100	100	100	100	100
No. of H.H.	4516	65	265	393	638	844	949	1364

الباب الثاني : حيازة الأجهزة والأدوات المنزلية

Section ٢: Household Possessing Equipments and Appliances

جدول ٢-١: النسبة المئوية للأسر الحائزة للأجهزة والادوات المنزلية طبقا لنوع المسكن - جملة الجمهورية

Table 2-1 : Percentage of Households Possessing Equipments \ Appliances by Housing Type - Total Egypt

Available Household Appliances	نوع المسكن									الأجهزة والادوات المنزلية المتوفرة لدى الأسرة
	الإجمالي	مسكن جوازي	غرفة مستقلة أو أكثر	غرفة أو أكثر في وحدة سكنية	منزل ريفي	فيلا	أكثر من شقة	شقة	مبني بأكمله	
	Total	Others	Separate room or more	Room or more in a dwelling	Rural house	Villa	More than one Apartment	Apartment	Whole building	
Refrigerator	96.5	76.7	77.0	81.9	93.5	100.0	97.2	97.8	96.1	ثلاجة
Freezer	18.0	0.0	2.0	2.2	5.6	31.9	31.6	20.4	13.2	ديب فريزر
Stove (Electric/Gas)	96.9	100.0	86.0	91.1	95.1	98.3	94.1	97.6	96.4	موقد (بوتاجاز / كهرباء / غاز)
Oven (Gas/Electric)	38.4	8.1	14.0	27.7	47.7	45.0	62.0	34.8	55.9	فرن (بوتاجاز / كهرباء)
Microwave/Grill	5.9	0.0	0.9	0.3	1.5	9.5	15.1	7.1	2.5	ميكروويف / شواية
Manual Washing Machine	49.1	81.5	59.3	70.8	83.3	44.9	45.7	41.8	70.8	غسالة ملابس كهربائية عادية
Half Automatic Washing Machine	22.6	0.0	7.0	7.1	7.5	21.8	24.6	25.1	18.0	غسالة ملابس نصف اوتوماتيك
Automatic Washing Machine	28.6	0.0	2.8	3.1	3.0	44.2	43.1	35.1	10.5	غسالة ملابس اوتوماتيك
Electric Dish Washer	1.2	0.0	0.0	0.0	0.0	13.5	5.3	1.5	0.3	غسالة أطباق كهربائية
Water Heater (Electric /Gas)	57.3	0.0	10.5	13.3	18.2	76.0	70.0	66.5	35.5	سخان مياه (بوتاجاز / كهرباء / غاز)
Vacuum Cleaner	19.3	0.0	0.4	0.7	0.9	39.0	34.7	23.9	6.7	مكنسة كهربائية
Air Conditioner	12.2	0.0	0.6	1.3	8.0	29.0	26.7	14.0	7.6	جهاز تكييف
Electric Fan/Hood	94.3	44.8	76.7	85.7	90.7	98.2	95.1	95.2	94.0	مروحة كهربائية / شفاط
Heater (Electric \ Gas\ Kerosene)	6.1	0.0	0.5	1.0	1.8	12.7	10.7	7.2	3.5	دفاية (كهربائية/غاز/كيروسين)
Electric Iron	64.9	9.6	24.5	22.1	44.2	69.7	79.8	70.8	54.1	مكواه كهربائية
Color T.V.	95.7	55.5	79.9	83.7	91.6	98.2	97.9	96.9	95.3	تلفزيون ملون
Black & White T.V.	1.2	0.0	2.9	2.7	2.7	2.8	0.2	0.9	1.7	تلفزيون ابيض واسود
Video / DVD	0.5	0.0	0.0	0.0	0.1	9.6	1.9	0.6	0.2	فيديو / دي في دي
Radio Cassitte	12.4	0.0	9.1	7.0	8.3	27.5	19.8	13.9	7.3	كاسيت عادي/ستريو/راديو
MP3 / MP4 / MP5	0.8	0.0	0.3	0.4	1.0	6.9	4.0	0.9	0.4	جهاز استعراض الأغاني
Dish \ Dish Connection	94.9	55.5	75.0	81.0	88.8	98.6	97.1	96.3	94.4	دش / توصيلة دش
Personal Computer / Labtop	23.3	0.0	3.1	3.2	6.8	38.8	37.5	27.0	15.1	كمبيوتر شخصي / لاب توب
Ipad / Tablet	4.2	0.0	0.8	0.0	0.9	12.3	11.9	5.0	1.8	إيباد / تابلت
Camera	0.5	0.0	0.0	0.1	0.4	0.0	1.3	0.5	0.4	كاميرا عادية
Digital Camera / Video Camera	0.7	0.0	0.3	0.1	0.3	3.1	7.9	0.8	0.4	كاميرا رقمية (ديجيتال) / كاميرا فيديو
Sewing Machine	2.2	0.0	0.8	1.1	2.8	4.1	3.5	2.2	2.2	ماكينة خياطة
kitchen Machine	2.0	0.0	0.0	0.1	0.1	6.8	8.0	2.4	0.8	كنشن ماشين
Mixer \Chopper	91.7	13.0	59.4	69.6	83.4	90.2	95.1	94.2	89.2	خلاط / مفرمة
Filter	13.2	0.0	0.6	3.1	2.4	25.9	30.3	15.3	7.9	فلتر مياه
Private Car	7.6	0.0	0.7	0.1	1.2	37.6	15.3	9.2	3.6	سيارة ركوب خاصة
Bicycle	6.1	0.0	1.8	3.5	7.7	13.5	6.3	6.0	7.6	دراجة
Motorcycle\ Vespa	9.8	0.0	1.9	4.6	15.3	12.6	9.9	9.0	14.2	موتوسيكل/فيسبا
Telephone Line	26.2	0.0	6.7	7.7	7.3	34.9	40.0	31.1	12.3	خط تلفون عادي
Mobile Line	76.1	88.8	78.2	79.0	83.8	73.8	74.5	73.5	86.0	خط تلفون محمول
Smart mobile	49.1	0.0	17.8	18.1	24.6	70.1	67.6	54.1	39.1	تلفون محمول سمارت (متقدم)
Internet / Internet Connection / Router	28.1	0.0	5.4	7.1	8.8	29.5	48.5	31.8	20.4	انترنت / وصلة انترنت / راوتر
Coldair / Water Cooler	2.5	0.0	0.1	0.4	1.5	14.0	8.5	2.8	1.5	مبرد مياه / كولدير
Electric Generator	0.6	0.0	0.2	0.3	0.0	3.1	1.2	0.6	0.7	مولد كهربائي
No. of H.H.	24971	13	395	875	569	27	189	18592	4312	عدد الأسر
No. of H.H. Members	104284	63	1227	3343	2537	129	975	74948	21063	عدد الأفراد

جدول ٢-٢ : النسبة المئوية للأسر الحائزة للأجهزة والادوات المنزلية طبقا لنوع المسكن - حضر الجمهورية

Table 2-2 : Percentage of Households Possessing Equipments \ Appliances by Housing Type - Urban Egypt

Available Household Equipments \ Appliances	نوع المسكن									الأجهزة والادوات المنزلية المتوفرة لدى الأسرة
	الإجمالي	مسكن جوازي	غرفة مستقلة أو أكثر	غرفة أو أكثر في وحدة سكنية	منزل ريفي	فيلا	أكثر من شقة	شقة	مبني بأكمله	
	Total	Others	Separate room or more	Room or more in a dwelling	Rural house	Villa	More than one Apartment	Apartment	Whole building	
Refrigerator	97.9	83.3	80.4	87.6	94.9	100.0	100.0	98.5	97.3	ثلاجة
Freezer	21.2	0.0	3.5	2.6	8.5	46.2	38.7	22.2	17.7	ديب فريزر
Stove (Electric/Gas)	97.4	100.0	88.6	89.2	98.1	100.0	97.4	97.9	95.7	موقد (بوتاجاز/كهرباء / غاز)
Oven (Gas/Electric)	18.4	0.0	6.7	18.6	60.4	44.6	36.7	16.3	43.3	فرن (بوتاجاز / كهرباء)
Microwave/Grill	10.2	0.0	1.6	0.0	4.0	16.0	24.2	10.9	5.2	ميكروويف / شواية
Manual Washing Machine	28.6	83.3	58.1	59.7	83.0	28.2	20.4	25.2	49.9	غسالة ملابس كهربائية عادية
Half Automatic Washing Machine	24.2	0.0	11.9	13.0	12.3	0.0	18.8	24.7	26.8	غسالة ملابس نصف اوتوماتيك
Automatic Washing Machine	48.2	0.0	4.9	9.0	9.8	71.8	70.6	52.0	25.9	غسالة ملابس اوتوماتيك
Electric Dish Washer	2.4	0.0	0.0	0.1	0.0	25.6	11.1	2.6	1.0	غسالة أطباق كهربائية
Water Heater (Electric /Gas)	76.6	0.0	15.2	19.8	36.4	100.0	82.9	80.9	59.4	سخان مياه (بوتاجاز / كهرباء / غاز)
Vacuum Cleaner	30.0	0.0	0.0	1.2	2.8	71.8	49.8	32.6	14.6	مكنسة كهربائية
Air Conditioner	21.2	0.0	0.8	1.9	24.8	37.0	47.4	22.2	16.7	جهاز تكييف
Electric Fan/Hood	94.9	47.1	77.5	82.4	91.0	100.0	99.2	95.7	93.3	مروحة كهربائية / شفاط
Heater (Electric \ Gas\ Kerosene)	8.4	0.0	0.0	0.9	0.8	30.2	13.0	9.1	4.8	دفاية (كهربائية/غاز/كيروسين)
Electric Iron	74.3	10.9	27.9	31.4	52.5	81.6	86.6	77.1	65.5	مكواه كهربائية
Color T.V.	97.1	59.2	86.1	89.0	93.9	100.0	100.0	97.6	96.5	تلفزيون ملون
Black & White T.V.	0.8	0.0	3.2	2.0	2.2	0.0	0.0	0.7	1.8	تلفزيون ابيض واسود
Video / DVD	0.8	0.0	0.0	0.0	0.0	30.2	1.1	0.8	0.5	فيديو / دي في دي
Radio Cassitte	13.9	0.0	9.7	10.9	14.7	30.2	15.5	14.4	8.8	كاسيت عادي/ستريو/راديو
MP3 / MP4 / MP5	1.0	0.0	0.5	0.8	1.3	30.2	5.3	1.0	0.4	جهاز استعراض الأغاني
Dish \ Dish Connection	96.5	59.2	78.5	84.4	93.2	100.0	98.8	97.3	95.9	دش / توصيلة دش
Personal Computer / Labtop	32.2	0.0	3.6	2.5	13.4	67.2	48.5	34.2	23.7	كمبيوتر شخصي / لاب توب
Ipad / Tablet	6.6	0.0	1.3	0.0	0.8	30.2	17.5	7.1	3.2	ايباد / تابلت
Camera	0.8	0.0	0.0	0.0	0.0	0.0	3.0	0.8	0.9	كاميرا عادية
Digital Camera / Video Camera	1.3	0.0	0.5	0.0	0.0	0.0	16.1	1.3	0.5	كاميرا رقمية (ديجيتال) / كاميرا فيديو
Sewing Machine	2.7	0.0	0.0	1.1	3.6	0.0	4.7	2.8	2.9	ماكينة خياطة
kitchen Machine	3.4	0.0	0.0	0.0	0.5	0.0	16.4	3.6	1.5	كنشن ماشين
Mixer \Chopper	94.1	10.9	65.4	80.4	93.8	100.0	95.1	95.4	90.9	خلاط / مفرمة
Filter	17.6	0.0	0.4	3.2	3.7	71.8	45.2	18.5	13.4	فلتر مياه
Private Car	12.9	0.0	1.3	0.4	0.5	60.3	28.5	13.8	7.6	سيارة ركوب خاصة
Bicycle	4.7	0.0	2.0	3.5	17.0	30.2	3.2	4.4	8.0	دراجة
Motorcycle\ Vespa	5.0	0.0	1.4	1.7	12.0	0.0	4.8	4.6	10.2	موتوسيكل/فيسبا
Telephone Line	40.2	0.0	10.1	13.2	10.8	35.4	57.5	42.8	24.2	خط تلفون عادي
Mobile Line	70.6	95.4	85.1	84.1	85.0	84.0	67.6	69.0	81.5	خط تلفون محمول
Smart mobile	60.7	0.0	25.8	25.6	34.3	90.2	77.0	63.5	46.4	تلفون محمول سمارت (متقدم)
Internet / Internet Connection / Router	38.7	0.0	7.9	8.2	12.5	55.7	67.7	40.8	29.2	انترنت / وصلة انترنت / راوتر
Coldair / Water Cooler	3.6	0.0	0.0	0.4	0.5	30.2	14.2	3.8	2.2	مبرد مياه / كولدير
Electric Generator	0.2	0.0	0.0	0.0	0.3	0.0	0.0	0.2	0.2	مولد كهربائي
No. of H.H.	11452	11	227	223	61	6	81	10024	818	عدد الأسر
No. of H.H. Members	44524	57	723	769	255	31	369	38762	3558	عدد الأفراد

جدول ٢-٣: النسبة المئوية للأسر الحائزة للأجهزة والادوات المنزلية طبقا لنوع المسكن - ريف الجمهورية

Table 2-3 : Percentage of Households Possessing Equipments \ Appliances by Housing Type - Rural Egypt

Available Household Equipments \ Appliances	نوع المسكن									الأجهزة والأدوات المنزلية المتوفرة لدي الأسرة
	Housing Type									
	الإجمالي Total	مسكن جوازي Others	غرفة مستقلة أو أكثر Separate room or more	غرفة أو أكثر في وحدة سكنية Room or more in a dwelling	منزل ريفي Rural house	فيلا Villa	أكثر من شقة More than one Apartment	شقة Apartment	مبني بأكمله Whole building	
Refrigerator	95.4	27.9	72.4	80.0	93.4	100.0	95.1	96.9	95.8	ثلاجة
Freezer	15.3	0.0	0.0	2.1	5.3	27.6	26.3	18.3	12.1	ديب فريزر
Stove (Electric/Gas)	96.4	100.0	82.4	91.7	94.8	97.8	91.6	97.2	96.6	موقد (بوتاجاز /كهرباء / غاز)
Oven (Gas/Electric)	55.3	67.7	23.8	30.8	46.2	45.1	81.0	56.5	58.9	فرن (بوتاجاز / كهرباء)
Microwave/Grill	2.3	0.0	0.0	0.4	1.2	7.5	8.3	2.6	1.9	ميكروويف / شواية
Manual Washing Machine	66.5	67.7	60.9	74.6	83.3	49.9	64.8	61.3	75.7	غسالة ملابس كهربائية عادية
Half Automatic Washing Machine	21.2	0.0	0.4	5.1	6.9	28.3	28.9	25.7	16.0	غسالة ملابس نصف اوتوماتيك
Automatic Washing Machine	11.9	0.0	0.0	1.1	2.2	36.0	22.3	15.3	6.9	غسالة ملابس اوتوماتيك
Electric Dish Washer	0.2	0.0	0.0	0.0	0.0	9.9	0.9	0.3	0.2	غسالة أطباق كهربائية
Water Heater (Electric /Gas)	40.9	0.0	4.2	11.1	16.0	68.8	60.2	49.6	29.9	سخان مياه (بوتاجاز / كهرباء / غاز)
Vacuum Cleaner	10.3	0.0	0.9	0.6	0.7	29.2	23.3	13.8	4.8	مكنسة كهربائية
Air Conditioner	4.6	0.0	0.2	1.0	5.9	26.6	11.0	4.4	5.4	جهاز تكييف
Electric Fan/Hood	93.8	27.9	75.7	86.9	90.6	97.6	92.1	94.7	94.2	مروحة كهربائية / شفاط
Heater (Electric \ Gas\ Kerosene)	4.2	0.0	1.2	1.0	1.9	7.5	9.0	5.0	3.2	دفاية (كهربائية/غاز/كيروسين)
Electric Iron	56.9	0.0	19.8	18.9	43.2	66.2	74.6	63.4	51.4	مكواه كهربائية
Color T.V.	94.6	27.9	71.5	81.9	91.3	97.6	96.3	96.0	95.0	تليفزيون ملون
Black & White T.V.	1.5	0.0	2.5	3.0	2.7	3.7	0.3	1.2	1.7	تليفزيون ابيض واسود
Video / DVD	0.2	0.0	0.0	0.0	0.1	3.5	2.4	0.2	0.2	فيديو / دي في دي
Radio Cassitte	11.2	0.0	8.4	5.6	7.6	26.7	23.0	13.4	6.9	كاسيت عادي/استريو/راديو
MP3 / MP4 / MP5	0.7	0.0	0.0	0.2	1.0	0.0	3.0	0.8	0.4	جهاز استعراض الأغاني
Dish \ Dish Connection	93.5	27.9	70.3	79.9	88.2	98.2	95.9	95.0	94.0	دش / توصيلة دش
Personal Computer / Labtop	15.8	0.0	2.3	3.4	6.0	30.3	29.2	18.5	13.1	كمبيوتر شخصي / لاب توب
Ipad / Tablet	2.1	0.0	0.0	0.0	0.9	6.9	7.7	2.5	1.4	ايباد / تابلت
Camera	0.2	0.0	0.0	0.2	0.4	0.0	0.0	0.2	0.3	كاميرا عادية
Digital Camera / Video Camera	0.3	0.0	0.0	0.2	0.4	4.0	1.6	0.3	0.3	كاميرا رقمية (ديجيتال) / كاميرا فيديو
Sewing Machine	1.7	0.0	2.0	1.2	2.7	5.3	2.5	1.5	2.0	ماكينة خياطة
kitchen Machine	0.8	0.0	0.0	0.2	0.1	8.8	1.6	1.0	0.6	كتشن ماشين
Mixer \Chopper	89.6	27.9	51.2	65.9	82.1	87.3	95.1	92.9	88.8	خلاط / مفرمة
Filter	9.3	0.0	0.9	3.1	2.2	12.1	19.1	11.4	6.6	فلتر مياه
Private Car	3.2	0.0	0.0	0.0	1.3	30.8	5.3	3.7	2.7	سيارة ركوب خاصة
Bicycle	7.4	0.0	1.5	3.4	6.6	8.5	8.6	7.7	7.6	دراجة
Motorcycle\ Vespa	13.9	0.0	2.5	5.6	15.7	16.4	13.8	14.2	15.2	موتوسيكل/فيسبا
Telephone Line	14.3	0.0	2.0	5.8	6.9	34.7	26.7	17.4	9.6	خط تليفون عادي
Mobile Line	80.8	39.8	68.7	77.2	83.7	70.8	79.7	78.7	87.0	خط تليفون محمول
Smart mobile	39.3	0.0	7.0	15.6	23.4	64.1	60.6	43.1	37.4	تليفون محمول سمارت (متقدم)
Internet / Internet Connection / Router	19.1	0.0	2.1	6.8	8.3	21.7	33.9	21.2	18.3	انترنت / وصلة الانترنت / راوتر
Coldair / Water Cooler	1.5	0.0	0.2	0.4	1.6	9.1	4.2	1.6	1.3	مبرد مياه / كولدير
Electric Generator	0.9	0.0	0.4	0.4	0.0	4.0	2.1	1.0	0.8	مولد كهربائي
No. of H.H.	13519	2	167	653	507	21	107	8568	3494	عدد الأسر
No. of H.H. Members	59760	6	504	2574	2282	98	606	36186	17505	عدد الأفراد

جدول ٢-٤ : النسبة المئوية للأسر الحائزة للأجهزة والأدوات المنزلية طبقا لعدد الغرف بالمسكن - جملة الجمهورية

Table 2-4 : Percentage of Households Possessing Equipments \ Appliances by Number of Rooms in the Dwelling - Total Egypt

Available Household Equipments \ Appliances	عدد الغرف بالمسكن					الأجهزة والأدوات المنزلية المتوفرة لدى الأسرة
	Number of Rooms					
	الإجمالي Total	٤ غرف فأكثر Four Rooms or More	٣ غرف Three Rooms	٢ غرفة Two Rooms	١ غرفة One Room	
Refrigerator	96.5	98.1	96.6	90.5	70.6	ثلاجة
Freezer	18.0	26.0	12.0	3.1	2.2	ديب فريزر
Stove (Electric/Gas)	96.9	97.7	96.9	94.0	83.6	موقد (بوتاجاز /كهرباء / غاز)
Oven (Gas/Electric)	38.4	46.3	33.0	22.8	9.6	فرن (بوتاجاز / كهرباء)
Microwave/Grill	5.9	9.0	3.4	1.2	0.7	ميكروويف / شواية
Manual Washing Machine	49.1	44.4	51.4	66.2	52.9	غسالة ملابس كهربائية عادية
Half Automatic Washing Machine	22.6	23.5	23.5	15.2	5.6	غسالة ملابس نصف اوتوماتيك
Automatic Washing Machine	28.6	36.0	24.5	8.3	3.4	غسالة ملابس اوتوماتيك
Electric Dish Washer	1.2	2.2	0.4	0.2	0.0	غسالة أطباق كهربائية
Water Heater (Electric /Gas)	57.3	65.8	54.7	26.3	7.9	سخان مياه (بوتاجاز / كهرباء / غاز)
Vacuum Cleaner	19.3	27.4	13.6	2.7	0.0	مكنسة كهربائية
Air Conditioner	12.2	17.6	8.3	1.8	0.5	جهاز تكييف
Electric Fan\Hood	94.3	96.2	94.0	86.9	76.8	مروحة كهربائية / شفاط
Heater (Electric \ Gas\ Kerosene)	6.1	8.9	4.0	1.7	0.2	دفاية (كهربائية/غاز/كيروسين)
Electric Iron	64.9	73.3	61.7	37.7	15.7	مكواه كهربائية
Color T.V.	95.7	97.1	96.2	88.9	74.0	تلفزيون ملون
Black & White T.V.	1.2	1.0	1.1	2.2	3.1	تلفزيون ابيض واسود
Video / DVD	0.5	0.7	0.3	0.0	0.0	فيديو / دي في دي
Radio Cassitte	12.4	14.9	10.4	7.9	7.8	كاسيت عادي/ستريو/راديو
MP3 / MP4 / MP5	0.8	1.1	0.6	0.6	0.3	جهاز استعراض الأغاني
Dish \ Dish Connection	94.9	96.5	95.2	87.3	69.6	دش / توصيلة دش
Personal Computer / Labtop	23.3	30.5	18.7	6.7	2.2	كمبيوتر شخصي / لاب توب
Ipad / Tablet	4.2	6.3	2.5	0.4	0.8	ايباد / تابلت
Camera	0.5	0.7	0.3	0.0	0.3	كاميرا عادية
Digital Camera / Video Camera	0.7	1.2	0.3	0.0	0.3	كاميرا رقمية (ديجيتال) / كاميرا فيديو
Sewing Machine	2.2	2.6	1.8	1.3	0.9	ماكينة خياطة
kitchen Machine	2.0	3.2	1.1	0.1	0.0	كتشن ماشين
Mixer \Chopper	91.7	94.8	91.8	77.8	54.5	خلاط / مفرمة
Filter	13.2	18.3	9.3	3.2	1.5	فلتر مياه
Private Car	7.6	11.5	4.7	0.3	0.5	سيارة ركوب خاصة
Bicycle	6.1	7.3	5.4	4.3	1.5	دراجة
Motorcycle\ Vespa	9.8	12.1	8.2	5.4	2.4	موتوسيكل/فيسبا
Telephone Line	26.2	33.2	21.5	11.3	5.1	خط تلفون عادي
Mobile Line	76.1	73.0	79.0	80.6	75.0	خط تلفون محمول
Smart mobile	49.1	58.0	44.1	25.4	14.7	تلفون محمول سمارت (متقدم)
Internet / Internet Connection / Router	28.1	36.5	22.4	10.2	4.8	انترنت / وصلة انترنت / راوتر
Coldair / Water Cooler	2.5	3.9	1.3	0.4	0.0	مبرد مياه / كولدير
Electric Generator	0.6	0.9	0.3	0.1	0.0	مولد كهربائي
No. of H.H.	24971	12190	10541	1864	376	عدد الأسر
No. of H.H. Members	104284	53397	42942	6879	1066	عدد الأفراد

جدول ٢-٥ : النسبة المئوية للأسر الحائزة للأجهزة والأدوات المنزلية طبقا لعدد الغرف بالمسكن - حضر الجمهورية

Table 2-5 : Percentage of Households Possessing Equipments \ Appliances by Number of Rooms in the Dwelling - Urban Egypt

Available Household Equipments \ Appliances	عدد الغرف بالمسكن					الأجهزة والأدوات المنزلية المتوفرة لدي الأسرة
	الإجمالي Total	٤ غرف فأكثر Four Rooms or More	٣ غرف Three Rooms	٢ غرفة Two Rooms	١ غرفة One Room	
Refrigerator	97.9	99.1	97.9	94.9	76.9	ثلاجة
Freezer	21.2	32.2	13.7	5.0	3.1	ديب فريزر
Stove (Electric/Gas)	97.4	98.4	97.2	94.9	86.9	موقد (بوتاجاز/كهرباء / غاز)
Oven (Gas/Electric)	18.4	23.4	15.1	12.5	3.7	فرن (بوتاجاز / كهرباء)
Microwave/Grill	10.2	16.9	5.3	2.1	1.3	ميكروويف / شواية
Manual Washing Machine	28.6	19.5	32.4	53.8	54.5	غسالة ملابس كهربائية عادية
Half Automatic Washing Machine	24.2	21.3	27.8	23.3	8.7	غسالة ملابس نصف أوتوماتيك
Automatic Washing Machine	48.2	62.8	40.8	16.4	6.4	غسالة ملابس أوتوماتيك
Electric Dish Washer	2.4	4.6	0.7	0.4	0.0	غسالة أطباق كهربائية
Water Heater (Electric /Gas)	76.6	87.2	74.4	42.7	8.8	سخان مياه (بوتاجاز / كهرباء / غاز)
Vacuum Cleaner	30.0	45.0	20.8	4.0	0.0	مكنسة كهربائية
Air Conditioner	21.2	33.0	13.4	2.9	0.9	جهاز تكييف
Electric Fan\Hood	94.9	96.8	94.8	87.7	78.0	مروحة كهربائية / شفاط
Heater (Electric \ Gas\ Kerosene)	8.4	12.9	5.3	2.5	0.0	دفاية (كهربائية/غاز/كيروسين)
Electric Iron	74.3	83.5	71.5	49.0	20.7	مكواه كهربائية
Color T.V.	97.1	98.0	97.5	92.9	82.5	تلفزيون ملون
Black & White T.V.	0.8	0.5	0.9	1.4	3.8	تلفزيون ابيض واسود
Video / DVD	0.8	1.2	0.5	0.0	0.0	فيديو / دي في دي
Radio Cassitte	13.9	17.2	11.3	10.6	8.7	كاسيت عادي/ستريو/راديو
MP3 / MP4 / MP5	1.0	1.5	0.6	0.7	0.5	جهاز استعراض الأغاني
Dish \ Dish Connection	96.5	98.0	96.8	91.4	75.2	دش / توصيلة دش
Personal Computer / Labtop	32.2	43.5	25.9	10.3	2.6	كمبيوتر شخصي / لاب توب
Ipad / Tablet	6.6	10.7	3.8	0.8	1.5	إيباد / تابلت
Camera	0.8	1.3	0.5	0.0	0.0	كاميرا عادية
Digital Camera / Video Camera	1.3	2.3	0.5	0.0	0.5	كاميرا رقمية (ديجيتال) / كاميرا فيديو
Sewing Machine	2.7	3.3	2.3	2.0	0.4	ماكينة خياطة
kitchen Machine	3.4	5.7	1.8	0.0	0.0	كتشن ماشين
Mixer \Chopper	94.1	96.3	94.4	85.3	66.7	خلاط / مفرمة
Filter	17.6	25.7	12.6	4.2	1.0	فلتر مياه
Private Car	12.9	20.6	7.8	0.7	1.0	سيارة ركوب خاصة
Bicycle	4.7	5.3	4.3	3.8	2.3	دراجة
Motorcycle\ Vespa	5.0	5.1	5.0	4.5	1.5	موتوسيكل/فيسبا
Telephone Line	40.2	52.6	32.6	19.3	8.1	خط تلفون عادي
Mobile Line	70.6	63.2	75.3	82.5	85.9	خط تلفون محمول
Smart mobile	60.7	71.8	55.5	35.0	22.5	تلفون محمول سمارت (متقدم)
Internet / Internet Connection / Router	38.7	52.0	30.7	15.3	6.8	انترنت / وصلة انترنت / راوتر
Coldair / Water Cooler	3.6	6.2	1.8	0.4	0.0	مبرد مياه / كولدير
Electric Generator	0.2	0.3	0.0	0.0	0.0	مولد كهربائي
No. of H.H.	11452	5151	5223	876	202	عدد الأسر
No. of H.H. Members	44524	20527	20281	3117	600	عدد الأفراد

جدول ٢-٦ : النسبة المئوية للأسر الحائزة للأجهزة والأدوات المنزلية طبقا لعدد الغرف بالمسكن - ريف الجمهورية

Table 2-6 : Percentage of Households Possessing Equipments \ Appliances by Number of Rooms in the Dwelling - Rural Egypt

Available Household Equipments \ Appliances	عدد الغرف بالمسكن					الأجهزة والأدوات المنزلية المتوفرة لدى الأسرة
	الإجمالي Total	٤ غرف فأكثر Four Rooms or More	٣ غرف Three Rooms	٢ غرفة Two Rooms	١ غرفة One Room	
Refrigerator	95.4	97.4	95.3	86.6	63.3	ثلاجة
Freezer	15.3	21.4	10.2	1.4	1.1	ديب فريزر
Stove (Electric/Gas)	96.4	97.2	96.6	93.3	79.7	موقد (بوتاجاز/كهرباء / غاز)
Oven (Gas/Electric)	55.3	63.1	50.5	31.9	16.3	فرن (بوتاجاز / كهرباء)
Microwave/Grill	2.3	3.2	1.6	0.4	0.0	ميكروويف / شواية
Manual Washing Machine	66.5	62.7	70.1	77.1	50.9	غسالة ملابس كهربائية عادية
Half Automatic Washing Machine	21.2	25.1	19.2	8.0	2.1	غسالة ملابس نصف أوتوماتيك
Automatic Washing Machine	11.9	16.3	8.4	1.1	0.0	غسالة ملابس أوتوماتيك
Electric Dish Washer	0.2	0.4	0.1	0.1	0.0	غسالة أطباق كهربائية
Water Heater (Electric /Gas)	40.9	50.1	35.3	11.7	6.9	سخان مياه (بوتاجاز / كهرباء / غاز)
Vacuum Cleaner	10.3	14.6	6.5	1.5	0.0	مكنسة كهربائية
Air Conditioner	4.6	6.3	3.3	0.9	0.0	جهاز تكييف
Electric Fan\Hood	93.8	95.6	93.3	86.2	75.4	مروحة كهربائية / شفاط
Heater (Electric \ Gas\ Kerosene)	4.2	5.9	2.7	1.0	0.5	دفاية (كهربائية/غاز/كبروسين)
Electric Iron	56.9	65.9	52.1	27.7	9.9	مكواه كهربائية
Color T.V.	94.6	96.4	94.9	85.5	64.2	تلفزيون ملون
Black & White T.V.	1.5	1.4	1.3	3.0	2.3	تلفزيون ابيض واسود
Video / DVD	0.2	0.4	0.1	0.1	0.0	فيديو / دي في دي
Radio Cassette	11.2	13.3	9.5	5.5	6.8	كاسيت عادي/ستريو/راديو
MP3 / MP4 / MP5	0.7	0.8	0.5	0.5	0.0	جهاز استعراض الأغاني
Dish \ Dish Connection	93.5	95.5	93.6	83.6	63.0	دش / توصيلة دش
Personal Computer / Laptop	15.8	21.1	11.6	3.6	1.8	كمبيوتر شخصي / لاب توب
Ipad / Tablet	2.1	3.1	1.2	0.1	0.0	إيباد / تابلت
Camera	0.2	0.3	0.1	0.0	0.6	كاميرا عادية
Digital Camera / Video Camera	0.3	0.4	0.1	0.0	0.0	كاميرا رقمية (ديجيتال) / كاميرا فيديو
Sewing Machine	1.7	2.1	1.3	0.7	1.5	ماكينة خياطة
kitchen Machine	0.8	1.3	0.4	0.2	0.0	كتشن ماشين
Mixer \Chopper	89.6	93.7	89.2	71.1	40.4	خلاط / مفرمة
Filter	9.3	12.9	6.2	2.3	2.1	فلتر مياه
Private Car	3.2	4.9	1.6	0.0	0.0	سيارة ركوب خاصة
Bicycle	7.4	8.7	6.4	4.7	0.5	دراجة
Motorcycle\ Vespa	13.9	17.2	11.4	6.2	3.6	موتوسيكل/فيسبا
Telephone Line	14.3	19.0	10.5	4.2	1.7	خط تلفون عادي
Mobile Line	80.8	80.2	82.6	79.0	62.3	خط تلفون محمول
Smart mobile	39.3	48.0	33.0	16.9	5.6	تلفون محمول سمارت (متقدم)
Internet / Internet Connection / Router	19.1	25.2	14.2	5.6	2.5	انترنت / وصلة انترنت / راوتر
Coldair / Water Cooler	1.5	2.2	0.9	0.5	0.0	مبرد مياه / كولدير
Electric Generator	0.9	1.3	0.6	0.2	0.0	مولد كهربائي
No. of H.H.	13519	7039	5318	988	174	عدد الأسر
No. of H.H. Members	59760	32870	22662	3762	466	عدد الأفراد

جدول ٢-٧: النسبة المئوية للأسر الحائزة للأجهزة والأدوات المنزلية طبقا لمتوسط عدد الأفراد بالغرفة - جملة الجمهورية

Table 2-7 : Percentage of Households Possessing Equipments \ Appliances by Average No. of Persons Per Room -Total Egypt

Available Household Equipments \ Appliances	متوسط عدد الأفراد بالغرفة						الأجهزة والأدوات المنزلية المتوفرة لدي الأسرة
	Average No. of Persons Per Room						
	الإجمالي	؛ أفراد فأكثر	٣ أفراد	فردان	فرد واحد	أقل من فرد واحد	
	Total	4 Persons or more	3 Persons	2 Persons	1 Person	Less than 1	
Refrigerator	96.5	79.7	89.1	95.8	97.8	95.1	ثلاجة
Freezer	18.0	0.7	3.1	8.8	18.4	22.4	دبب فريزر
Stove (Electric/Gas)	96.9	94.0	95.4	96.6	97.2	96.5	موقد (بوتاجاز /كهرباء / غاز)
Oven (Gas/Electric)	38.4	18.9	27.9	35.1	41.1	35.4	فرن (بوتاجاز / كهرباء)
Microwave/Grill	5.9	1.4	0.6	1.9	5.2	9.4	ميكروويف / شواية
Manual Washing Machine	49.1	76.6	76.5	66.3	47.9	41.9	غسالة ملابس كهربائية عادية
Half Automatic Washing Machine	22.6	6.1	12.1	19.8	26.0	17.9	غسالة ملابس نصف اوتوماتيك
Automatic Washing Machine	28.6	3.7	4.1	15.2	29.0	35.6	غسالة ملابس اوتوماتيك
Electric Dish Washer	1.2	0.0	0.0	0.3	0.9	2.4	غسالة أطباق كهربائية
Water Heater (Electric /Gas)	57.3	8.6	19.7	41.2	59.7	62.9	سخان مياه (بوتاجاز / كهرباء / غاز)
Vacuum Cleaner	19.3	0.8	1.6	7.2	20.3	24.1	مكنسة كهربائية
Air Conditioner	12.2	1.3	1.1	5.4	11.7	17.2	جهاز تكييف
Electric Fan\Hood	94.3	83.3	86.8	92.9	95.1	93.9	مروحة كهربائية / شفاط
Heater (Electric \ Gas\ Kerosene)	6.1	0.0	0.6	3.1	6.3	7.6	دفائية (كهربائية/غاز/كيروسين)
Electric Iron	64.9	23.3	36.4	56.5	70.6	59.8	مكواه كهربائية
Color T.V.	95.7	80.7	89.3	94.7	96.7	95.1	تليفزيون ملون
Black & White T.V.	1.2	3.8	1.8	1.0	1.1	1.3	تليفزيون ابيض واسود
Video / DVD	0.5	0.0	0.2	0.0	0.4	0.9	فيديو / دي في دي
Radio Cassitte	12.4	2.9	6.3	7.7	12.0	15.9	كاسيت عادي/ستريو/راديو
MP3 / MP4 / MP5	0.8	0.6	0.4	1.1	0.8	0.7	جهاز استعراض الأغاني
Dish \ Dish Connection	94.9	75.3	86.6	93.4	96.0	94.2	دش / توصيلة دش
Personal Computer / Labtop	23.3	3.6	7.4	17.0	27.6	18.9	كمبيوتر شخصي / لاب توب
Ipad / Tablet	4.2	0.0	0.0	1.6	4.7	4.4	ايباد / تابلت
Camera	0.5	0.0	0.2	0.2	0.4	0.8	كاميرا عادية
Digital Camera / Video Camera	0.7	0.6	0.0	0.2	0.6	1.4	كاميرا رقمية (ديجيتال) / كاميرا فيديو
Sewing Machine	2.2	2.5	0.3	1.9	2.0	2.7	ماكينة خياطة
kitchen Machine	2.0	0.0	0.0	0.7	1.8	3.2	كثشن ماشين
Mixer \Chopper	91.7	72.0	77.5	89.9	94.4	88.2	خلاط / مفرمة
Filter	13.2	1.8	3.1	6.7	13.2	16.8	فلتر مياه
Private Car	7.6	0.0	0.9	3.6	7.8	9.6	سيارة ركوب خاصة
Bicycle	6.1	3.9	5.1	7.3	7.3	3.4	دراجة
Motorcycle\ Vespa	9.8	4.8	9.6	12.0	11.7	5.2	موتوسيكل/فيسبا
Telephone Line	26.2	4.0	7.3	13.0	25.4	35.1	خط تلفون عادي
Mobile Line	76.1	91.4	91.8	86.1	77.9	67.0	خط تلفون محمول
Smart mobile	49.1	23.5	26.4	40.5	55.6	41.7	تليفون محمول سمارت (متقدم)
Internet / Internet Connection / Router	28.1	5.0	8.1	18.7	32.1	26.0	انترنت / وصلة انترنت / راوتر
Coldair / Water Cooler	2.5	0.0	0.1	0.8	2.4	3.5	مبرد مياه / كولدير
Electric Generator	0.6	0.0	0.2	0.4	0.5	0.7	مولد كهربائي
No. of H.H.	24971	184	400	3091	14219	7077	عدد الأسر
No. of H.H. Members	104284	1091	2708	18931	66048	15506	عدد الأفراد

جدول ٢-٨ : النسبة المئوية للأسر الحائزة للأجهزة والأدوات المنزلية طبقا لمتوسط عدد الأفراد بالغرفة - حضر الجمهورية

Table 2-8 : Percentage of Households Possessing Equipments \ Appliances by Average No. of Persons Per Room - Urban Egypt

Available Household Equipments \ Appliances	متوسط عدد الأفراد بالغرفة						الأجهزة والأدوات المنزلية المتوفرة لدى الأسرة
	Average No. of Persons Per Room						
	الإجمالي	٤ أفراد فأكثر	٣ أفراد	فردان	فرد واحد	أقل من فرد واحد	
	Total	4 Persons or more	3 Persons	2 Persons	1 Person	Less than 1	
Refrigerator	97.9	78.2	95.8	97.0	98.4	97.8	ثلاجة
Freezer	21.2	0.0	2.8	9.8	20.3	28.0	دبيب فريزر
Stove (Electric/Gas)	97.4	94.4	97.9	96.5	97.7	97.3	موقد (بوتاجاز /كهرباء / غاز)
Oven (Gas/Electric)	18.4	11.6	14.3	18.4	18.9	18.1	فرن (بوتاجاز / كهرباء)
Microwave/Grill	10.2	2.7	1.4	3.1	8.7	15.7	ميكروويف / شواية
Manual Washing Machine	28.6	72.2	65.2	47.4	26.8	22.4	غسالة ملابس كهربائية عادية
Half Automatic Washing Machine	24.2	9.7	18.2	26.3	27.6	18.3	غسالة ملابس نصف اوتوماتيك
Automatic Washing Machine	48.2	7.0	10.3	28.1	48.5	57.5	غسالة ملابس اوتوماتيك
Electric Dish Washer	2.4	0.0	0.0	0.6	1.8	4.3	غسالة أطباق كهربائية
Water Heater (Electric /Gas)	76.6	9.7	32.5	59.5	78.4	83.1	سخان مياه (بوتاجاز / كهرباء / غاز)
Vacuum Cleaner	30.0	1.6	1.0	11.5	30.5	37.7	مكنسة كهربائية
Air Conditioner	21.2	2.5	1.3	9.0	19.8	29.1	جهاز تكييف
Electric Fan\Hood	94.9	75.8	88.1	93.1	95.7	94.8	مروحة كهربائية / شفاط
Heater (Electric \ Gas\ Kerosene)	8.4	0.0	0.4	4.2	8.2	10.9	دفاية (كهربائية/غاز/كيروسين)
Electric Iron	74.3	26.2	48.6	65.6	78.7	72.1	مكواه كهربائية
Color T.V.	97.1	85.8	92.6	96.1	97.6	97.1	تليفزيون ملون
Black & White T.V.	0.8	2.4	1.7	0.8	0.7	1.0	تليفزيون ابيض واسود
Video / DVD	0.8	0.0	0.7	0.1	0.5	1.4	فيديو / دي في دي
Radio Cassitte	13.9	3.0	12.5	8.7	12.5	18.3	كاسيت عادي/ستيريو/راديو
MP3 / MP4 / MP5	1.0	1.1	1.0	1.4	1.0	0.9	جهاز استعراض الأغاني
Dish \ Dish Connection	96.5	72.5	89.1	95.5	97.3	96.5	دش / توصيلة دش
Personal Computer / Labtop	32.2	1.6	10.0	23.7	37.8	27.3	كمبيوتر شخصي / لاب توب
Ipad / Tablet	6.6	0.0	0.0	2.8	7.5	7.0	ايباد / تابلت
Camera	0.8	0.0	0.0	0.2	0.7	1.3	كاميرا عادية
Digital Camera / Video Camera	1.3	1.1	0.0	0.1	0.8	2.5	كاميرا رقمية (ديجيتال) / كاميرا فيديو
Sewing Machine	2.7	2.0	0.9	2.9	2.2	3.7	ماكينة خياطة
kitchen Machine	3.4	0.0	0.0	1.0	2.9	5.3	كتشن ماشين
Mixer \Chopper	94.1	73.0	88.1	93.2	95.9	92.1	خلاط / مفرمة
Filter	17.6	0.0	4.0	8.8	17.0	22.8	فلتر مياه
Private Car	12.9	0.0	1.8	5.7	13.1	15.9	سيارة ركوب خاصة
Bicycle	4.7	4.7	6.1	7.5	5.5	2.3	دراجة
Motorcycle\ Vespa	5.0	2.9	6.5	7.5	6.1	2.0	موتوسيكل/فيسبا
Telephone Line	40.2	4.4	11.8	20.8	38.8	51.3	خط تليفون عادي
Mobile Line	70.6	90.3	89.3	83.1	71.6	63.3	خط تليفون محمول
Smart mobile	60.7	34.9	33.0	51.0	68.1	53.1	تليفون محمول سمارت (متقدم)
Internet / Internet Connection / Router	38.7	5.8	11.0	24.4	44.4	35.8	انترنت / وصلة انترنت / راوتر
Coldair / Water Cooler	3.6	0.0	0.0	1.2	3.4	5.1	مبرد مياه / كولدير
Electric Generator	0.2	0.0	0.1	0.1	0.1	0.2	مولد كهربائي
No. of H.H.	11452	99	148	1275	6281	3648	عدد الأسر
No. of H.H. Members	44524	533	946	7480	27922	7643	عدد الأفراد

جدول ٢-٩ : النسبة المئوية للأسر الحائزة للأجهزة والأدوات المنزلية طبقا لمتوسط عدد الأفراد بالغرفة - ريف الجمهورية

Table 2-9 : Percentage of Households Possessing Equipments \ Appliances by Average No. of Persons Per Room - Rural Egypt

Available Household Equipments \ Appliances	متوسط عدد الأفراد بالغرفة						الأجهزة والادوات المنزلية المتوفرة لدي الأسرة
	Average No. of Persons Per Room						
	الإجمالي	٤ أفراد فأكثر	٣ أفراد	فردان	فرد واحد	أقل من فرد واحد	
	Total	4 Persons or more	3 Persons	2 Persons	1 Person	Less than 1	
Refrigerator	95.4	81.3	85.2	95.0	97.3	92.3	ثلاجة
Freezer	15.3	1.6	3.3	8.1	16.9	16.5	يب فريزر
Stove (Electric/Gas)	96.4	93.6	93.9	96.7	96.8	95.7	موقد (بوتاجاز /كهرباء / غاز)
Oven (Gas/Electric)	55.3	27.4	35.9	46.8	58.7	53.9	فرن (بوتاجاز / كهرباء)
Microwave/Grill	2.3	0.0	0.1	1.1	2.5	2.7	ميكروويف / شواية
Manual Washing Machine	66.5	81.8	83.2	79.5	64.5	62.6	غسالة ملابس كهربائية عادية
Half Automatic Washing Machine	21.2	2.1	8.6	15.2	24.8	17.5	غسالة ملابس نصف اوتوماتيك
Automatic Washing Machine	11.9	0.0	0.5	6.1	13.5	12.2	غسالة ملابس اوتوماتيك
Electric Dish Washer	0.2	0.0	0.0	0.2	0.2	0.4	غسالة أطباق كهربائية
Water Heater (Electric /Gas)	40.9	7.4	12.2	28.4	44.9	41.4	سخان مياه (بوتاجاز / كهرباء / غاز)
Vacuum Cleaner	10.3	0.0	2.0	4.1	12.3	9.6	مكنسة كهربائية
Air Conditioner	4.6	0.0	1.0	2.9	5.2	4.6	جهاز تكييف
Electric Fan\Hood	93.8	91.9	86.0	92.8	94.6	93.0	مروحة كهربائية / شفاط
Heater (Electric \ Gas\ Kerosene)	4.2	0.0	0.7	2.4	4.8	4.2	دفاية (كهربائية/غاز /كبروسين)
Electric Iron	56.9	20.0	29.3	50.2	64.2	46.7	مكواه كهربائية
Color T.V.	94.6	74.7	87.3	93.7	96.0	92.9	تليفزيون ملون
Black & White T.V.	1.5	5.5	1.9	1.1	1.4	1.6	تليفزيون ابيض واسود
Video / DVD	0.2	0.0	0.0	0.0	0.2	0.3	فيديو / دي في دي
Radio Cassitte	11.2	2.8	2.7	6.9	11.5	13.3	كاسيت عادي/ستريو /راديو
MP3 / MP4 / MP5	0.7	0.0	0.0	0.9	0.7	0.6	جهاز استعراض الأغاني
Dish \ Dish Connection	93.5	78.5	85.2	91.9	94.9	91.9	دش / توصيلة دش
Personal Computer / Labtop	15.8	5.8	5.8	12.3	19.6	10.0	كمبيوتر شخصي / لاب توب
Ipad / Tablet	2.1	0.0	0.0	0.8	2.6	1.7	ايباد / تابلت
Camera	0.2	0.0	0.3	0.2	0.2	0.2	كاميرا عادية
Digital Camera / Video Camera	0.3	0.0	0.0	0.2	0.3	0.2	كاميرا رقمية (ديجيتال) / كاميرا فيديو
Sewing Machine	1.7	3.1	0.0	1.2	1.9	1.7	ماكينة خياطة
kitchen Machine	0.8	0.0	0.0	0.4	0.9	1.0	كتشن ماشين
Mixer \Chopper	89.6	70.7	71.3	87.7	93.2	84.1	خلاط / مفرمة
Filter	9.3	3.8	2.6	5.3	10.1	10.4	فلتر مياه
Private Car	3.2	0.0	0.3	2.1	3.7	2.9	سيارة ركوب خاصة
Bicycle	7.4	2.9	4.5	7.2	8.8	4.5	دراجة
Motorcycle\ Vespa	13.9	7.0	11.3	15.1	16.2	8.5	موتوسيكل/فيسبا
Telephone Line	14.3	3.5	4.7	7.5	14.8	17.9	خط تليفون عادي
Mobile Line	80.8	92.7	93.2	88.2	82.9	70.9	خط تليفون محمول
Smart mobile	39.3	10.4	22.6	33.1	45.7	29.5	تليفون محمول سمارت (متقدم)
Internet / Internet Connection / Router	19.1	4.2	6.4	14.7	22.3	15.6	انترنت / وصلة انترنت / راوتر
Coldair / Water Cooler	1.5	0.0	0.1	0.6	1.7	1.7	مبرد مياه / كولدير
Electric Generator	0.9	0.0	0.3	0.6	0.9	1.3	مولد كهربائي
No. of H.H.	13519	86	252	1815	7938	3428	عدد الأسر
No. of H.H. Members	59760	558	1763	11451	38126	7862	عدد الأفراد

جدول ٢-١٠ : النسبة المئوية للأسر الحائزة للأجهزة والأدوات المنزلية طبقا لحجم الأسرة - جملة الجمهورية

Table 2-10 : Percentage of Households Possessing Equipments \ Appliances by Household Size - Total Egypt

Available Household Equipments \ Appliances	Household Size حجم الأسرة								الأجهزة والأدوات المنزلية المتوفرة لدى الأسرة
	الإجمالي Total	٨ أفراد فأكثر 8 Persons or more	٦ - ٧ أفراد 6-7 Persons	٥ أفراد 5 Persons	٤ أفراد 4 Persons	٣ أفراد 3 Persons	فردان 2 Persons	فرد واحد 1 Person	
Refrigerator	96.5	96.8	97.0	98.1	97.7	97.8	94.8	88.3	ثلاجة
Freezer	18.0	11.5	16.6	18.6	19.9	19.6	19.3	12.3	دبب فريزر
Stove (Electric/Gas)	96.9	95.3	97.5	97.5	97.6	97.3	96.4	92.3	موقد (بوتاجاز / كهرباء / غاز)
Oven (Gas/Electric)	38.4	51.0	45.2	41.1	37.4	37.2	34.8	19.0	فرن (بوتاجاز / كهرباء)
Microwave/Grill	5.9	2.9	3.5	5.4	7.1	8.7	7.1	4.7	ميكروويف / شواية
Manual Washing Machine	49.1	74.7	60.1	49.0	43.3	43.9	46.5	40.0	غسالة ملابس كهربائية عادية
Half Automatic Washing Machine	22.6	17.5	23.2	27.2	25.9	21.4	17.5	12.3	غسالة ملابس نصف اوتوماتيك
Automatic Washing Machine	28.6	11.2	20.8	28.7	33.7	34.7	30.1	28.4	غسالة ملابس اوتوماتيك
Electric Dish Washer	1.2	0.5	0.6	0.8	1.7	1.5	2.0	1.2	غسالة أطباق كهربائية
Water Heater (Electric /Gas)	57.3	37.9	51.1	60.3	62.5	61.1	55.9	54.6	سخان مياه (بوتاجاز / كهرباء / غاز)
Vacuum Cleaner	19.3	6.3	13.3	20.6	25.5	23.0	19.2	14.1	مكنسة كهربائية
Air Conditioner	12.2	5.5	9.4	11.2	14.8	14.2	13.4	12.6	جهاز تكييف
Electric Fan/Hood	94.3	93.2	94.4	95.5	95.3	94.8	93.5	88.3	مروحة كهربائية / شفاط
Heater (Electric \ Gas\ Kerosene)	6.1	2.2	5.4	6.5	7.3	6.8	5.8	5.2	دفائية (كهربائية/غاز/كيروسين)
Electric Iron	64.9	57.7	66.0	72.6	71.5	67.5	53.7	41.1	مكواه كهربائية
Color T.V.	95.7	93.7	96.5	96.8	96.8	96.9	95.2	87.7	تلفزيون ملون
Black & White T.V.	1.2	2.7	0.9	1.1	1.0	0.9	1.4	2.2	تلفزيون ابيض واسود
Video / DVD	0.5	0.3	0.3	0.4	0.5	0.6	0.8	0.1	فيديو / دي في دي
Radio Cassitte	12.4	6.0	9.8	12.0	13.5	12.9	13.9	16.4	كاسيت عادي/ستريو/راديو
MP3 / MP4 / MP5	0.8	1.9	0.7	1.0	1.2	0.7	0.4	0.2	جهاز استعراض الأغاني
Dish \ Dish Connection	94.9	93.2	95.6	96.2	96.1	96.1	93.8	86.9	دش / توصيلة دش
Personal Computer / Laptop	23.3	17.1	23.9	29.5	31.0	24.0	11.5	7.2	كمبيوتر شخصي / لاب توب
Ipad / Tablet	4.2	0.6	3.5	5.3	6.0	4.7	2.3	1.4	ايباد / تابلت
Camera	0.5	0.4	0.3	0.5	0.7	0.5	0.6	0.3	كاميرا عادية
Digital Camera / Video Camera	0.7	0.3	0.6	0.7	1.0	1.3	0.5	0.3	كاميرا رقمية (ديجيتال) / كاميرا فيديو
Sewing Machine	2.2	3.5	2.2	2.1	1.7	1.9	2.5	2.7	ماكينة خياطة
kitchen Machine	2.0	0.3	1.2	1.9	2.5	3.0	2.2	1.4	كتشن ماشين
Mixer \Chopper	91.7	89.7	93.2	95.4	95.2	93.0	87.3	73.7	خلاط / مفرمة
Filter	13.2	8.0	11.0	13.6	15.1	14.6	13.9	10.4	فلتر مياه
Private Car	7.6	5.5	6.7	7.4	10.1	9.1	7.6	2.8	سيارة ركوب خاصة
Bicycle	6.1	8.0	9.1	8.0	6.6	4.2	2.9	0.5	دراجة
Motorcycle\ Vespa	9.8	21.2	13.4	13.1	9.6	7.9	3.9	0.9	موتوسيكل/فيسبا
Telephone Line	26.2	12.1	18.0	24.8	29.7	31.6	30.3	30.7	خط تلفون عادي
Mobile Line	76.1	90.8	84.2	79.0	73.2	74.6	73.2	56.7	خط تلفون محمول
Smart mobile	49.1	43.4	50.0	55.0	60.0	56.4	33.7	19.0	تلفون محمول سمارت (متقدم)
Internet / Internet Connection / Router	28.1	22.4	25.7	31.2	37.2	35.0	17.6	11.1	انترنت / وصلة انترنت / راوتر
Coldair / Water Cooler	2.5	1.2	2.2	2.1	3.1	3.3	2.4	1.9	مبرد مياه / كولددير
Electric Generator	0.6	0.3	0.7	0.7	0.6	0.5	0.5	0.2	مولد كهربائي
No. of H.H.	24971	815	4784	5698	4963	3281	3520	1910	عدد الأسر
No. of H.H. Members	104284	7059	30091	28489	19853	9842	7041	1910	عدد الأفراد

جدول ١١-٢ : النسبة المئوية للأسر الحائزة للأجهزة والأدوات المنزلية طبقا لحجم الأسرة - حضر الجمهورية

Table 2-11 : Percentage of Households Possessing Equipments \ Appliances by Household Size - Urban Egypt

Available Household Equipments \ Appliances	Household Size حجم الأسرة								الأجهزة والأدوات المنزلية المتوفرة لدى الأسرة
	الإجمالي Total	٨ أفراد فأكثر 8 Persons or more	٦ - ٧ أفراد 6-7 Persons	٥ أفراد 5 Persons	٤ أفراد 4 Persons	٣ أفراد 3 Persons	فردان 2 Persons	فرد واحد 1 Person	
Refrigerator	97.9	96.5	98.1	98.4	98.4	99.2	97.7	93.5	ثلاجة
Freezer	21.2	16.9	18.6	19.7	22.6	22.8	26.1	15.9	ديب فريزر
Stove (Electric/Gas)	97.4	92.8	97.7	98.4	97.8	97.9	97.0	94.4	موقد (بوتاجاز/كهرباء / غاز)
Oven (Gas/Electric)	18.4	35.4	24.5	19.5	16.1	17.5	17.8	11.4	فرن (بوتاجاز / كهرباء)
Microwave/Grill	10.2	4.7	5.9	9.6	11.0	13.7	13.0	7.2	ميكروويف / شواية
Manual Washing Machine	28.6	47.2	39.4	27.4	25.0	24.6	25.8	29.9	غسالة ملابس كهربائية عادية
Half Automatic Washing Machine	24.2	28.5	26.8	29.4	25.2	22.4	19.8	15.4	غسالة ملابس نصف اوتوماتيك
Automatic Washing Machine	48.2	27.4	38.4	46.9	52.4	54.6	52.9	43.6	غسالة ملابس اوتوماتيك
Electric Dish Washer	2.4	0.0	1.3	1.7	3.1	2.8	3.8	1.9	غسالة أطباق كهربائية
Water Heater (Electric /Gas)	76.6	63.8	71.5	77.0	78.8	79.9	78.9	72.2	سخان مياه (بوتاجاز / كهرباء / غاز)
Vacuum Cleaner	30.0	12.3	20.8	30.6	35.9	34.6	32.8	21.5	مكنسة كهربائية
Air Conditioner	21.2	11.1	16.9	19.5	24.1	23.2	23.9	19.3	جهاز تكييف
Electric Fan/Hood	94.9	91.4	95.0	95.9	95.5	96.0	94.4	90.5	مروحة كهربائية / شفاط
Heater (Electric \ Gas\ Kerosene)	8.4	4.1	7.2	8.7	8.9	8.9	9.2	7.4	دفاية (كهربائية/غاز/كيروسين)
Electric Iron	74.3	72.7	75.3	79.2	78.2	79.0	70.1	52.5	مكواه كهربائية
Color T.V.	97.1	95.4	97.6	97.6	97.5	97.8	97.5	92.9	تلفزيون ملون
Black & White T.V.	0.8	1.4	0.5	0.7	0.5	0.9	0.8	2.0	تلفزيون ابيض واسود
Video / DVD	0.8	1.0	0.4	0.6	0.8	1.0	1.4	0.2	فيديو / دي في دي
Radio Cassitte	13.9	6.8	10.6	11.7	14.7	14.8	16.0	18.1	كاسيت عادي/ستريو/راديو
MP3 / MP4 / MP5	1.0	2.9	1.1	1.3	1.3	0.8	0.5	0.3	جهاز استعراض الأغاني
Dish \ Dish Connection	96.5	94.7	97.2	97.2	97.1	97.5	96.5	91.9	دش / توصيلة دش
Personal Computer / Laptop	32.2	25.0	32.8	40.3	41.5	34.9	19.0	10.1	كمبيوتر شخصي / لاب توب
Ipad / Tablet	6.6	1.6	5.7	8.4	9.2	7.1	4.3	2.2	ايباد / تابلت
Camera	0.8	0.0	0.5	0.6	1.1	0.9	1.2	0.4	كاميرا عادية
Digital Camera / Video Camera	1.3	0.0	0.8	1.1	1.6	2.5	0.9	0.6	كاميرا رقمية (ديجيتال) / كاميرا فيديو
Sewing Machine	2.7	6.6	2.9	2.4	2.0	2.4	3.3	3.7	ماكينة خياطة
kitchen Machine	3.4	1.5	1.8	3.3	3.8	4.9	3.9	2.3	كتشن ماشين
Mixer \Chopper	94.1	92.7	95.5	96.7	95.7	95.0	93.4	82.4	خلاط / مفرمة
Filter	17.6	11.8	14.1	17.4	20.1	19.2	19.5	13.9	فلتر مياه
Private Car	12.9	9.0	10.7	12.9	16.3	14.9	13.9	4.4	سيارة ركوب خاصة
Bicycle	4.7	12.9	8.4	6.3	4.7	2.8	2.4	0.6	دراجة
Motorcycle\ Vespa	5.0	9.9	7.1	8.1	5.1	3.4	1.7	0.7	موتوسيكل/فيسبا
Telephone Line	40.2	20.3	28.6	37.3	43.0	46.3	46.5	42.2	خط تلفون عادي
Mobile Line	70.6	86.6	79.0	72.1	66.6	68.6	71.5	62.1	خط تلفون محمول
Smart mobile	60.7	54.2	60.8	67.4	72.1	69.0	48.9	26.7	تلفون محمول سمارت (متقدم)
Internet / Internet Connection / Router	38.7	31.2	35.6	43.6	48.3	47.6	27.5	15.7	انترنت / وصلة انترنت / راوتر
Coldair / Water Cooler	3.6	1.9	2.7	3.1	4.5	4.9	3.5	2.7	مبرد مياه / كولددير
Electric Generator	0.2	0.0	0.2	0.3	0.0	0.2	0.3	0.0	مولد كهربائي
No. of H.H.	11452	185	1739	2468	2494	1726	1725	1114	عدد الأسر
No. of H.H. Members	44524	1592	10874	12342	9975	5177	3450	1114	عدد الأفراد

جدول ٢-١٢ : النسبة المئوية للأسر الحائزة للأجهزة والأدوات المنزلية طبقا لحجم الأسرة - ريف الجمهورية

Table 2-12 : Percentage of Households Possessing Equipments \ Appliances by Household Size - Rural Egypt

Available Household Equipments \ Appliances	Household Size حجم الأسرة								الأجهزة والأدوات المنزلية المتوفرة لدى الأسرة
	الإجمالي Total	٨ أفراد فأكثر 8 Persons or more	٦ - ٧ أفراد 6-7 Persons	٥ أفراد 5 Persons	٤ أفراد 4 Persons	٣ أفراد 3 Persons	فردان 2 Persons	فرد واحد 1 Person	
Refrigerator	95.4	96.8	96.4	97.9	97.0	96.2	92.0	80.9	ثلاجة
Freezer	15.3	9.9	15.5	17.8	17.1	16.0	12.8	7.2	ديب فريزر
Stove (Electric/Gas)	96.4	96.0	97.4	96.8	97.5	96.5	95.9	89.3	موقد (بوتاجاز / كهرباء / غاز)
Oven (Gas/Electric)	55.3	55.6	57.0	57.5	59.0	58.9	51.3	29.7	فرن (بوتاجاز / كهرباء)
Microwave/Grill	2.3	2.4	2.1	2.2	3.2	3.1	1.5	1.1	ميكروويف / شواية
Manual Washing Machine	66.5	82.8	71.9	65.4	61.8	65.4	66.3	54.1	غسالة ملابس كهربائية عادية
Half Automatic Washing Machine	21.2	14.3	21.1	25.5	26.6	20.3	15.3	8.0	غسالة ملابس نصف اوتوماتيك
Automatic Washing Machine	11.9	6.4	10.7	14.7	14.8	12.6	8.2	7.2	غسالة ملابس اوتوماتيك
Electric Dish Washer	0.2	0.7	0.2	0.1	0.3	0.2	0.4	0.1	غسالة أطباق كهربائية
Water Heater (Electric /Gas)	40.9	30.3	39.5	47.5	46.0	40.3	33.9	30.1	سخان مياه (بوتاجاز / كهرباء / غاز)
Vacuum Cleaner	10.3	4.5	9.0	13.0	14.9	10.2	6.1	3.8	مكنسة كهربائية
Air Conditioner	4.6	3.9	5.2	4.9	5.4	4.3	3.2	3.2	جهاز تكييف
Electric Fan/Hood	93.8	93.8	94.1	95.2	95.2	93.5	92.6	85.3	مروحة كهربائية / شفاط
Heater (Electric \ Gas\ Kerosene)	4.2	1.6	4.4	4.8	5.7	4.4	2.4	2.2	دفاية (كهربائية/غاز/كيروسين)
Electric Iron	56.9	53.3	60.7	67.6	64.7	54.9	37.9	25.0	مكواه كهربائية
Color T.V.	94.6	93.3	95.9	96.2	96.1	95.9	93.1	80.4	تلفزيون ملون
Black & White T.V.	1.5	3.1	1.1	1.4	1.4	1.0	2.0	2.4	تلفزيون ابيض واسود
Video / DVD	0.2	0.1	0.2	0.3	0.3	0.2	0.3	0.0	فيديو / دي في دي
Radio Cassitte	11.2	5.8	9.3	12.1	12.3	10.8	11.9	14.1	كاسيت عادي/ستريو/راديو
MP3 / MP4 / MP5	0.7	1.6	0.5	0.7	1.1	0.6	0.4	0.0	جهاز استعراض الأغاني
Dish \ Dish Connection	93.5	92.8	94.6	95.4	95.1	94.5	91.2	79.8	دش / توصيلة دش
Personal Computer / Laptop	15.8	14.8	18.8	21.2	20.4	11.8	4.2	3.1	كمبيوتر شخصي / لاب توب
Ipad / Tablet	2.1	0.3	2.3	2.9	2.8	2.2	0.4	0.4	ايباد / تابلت
Camera	0.2	0.5	0.2	0.4	0.2	0.1	0.0	0.1	كاميرا عادية
Digital Camera / Video Camera	0.3	0.4	0.4	0.3	0.4	0.0	0.2	0.0	كاميرا رقمية (ديجيتال) / كاميرا فيديو
Sewing Machine	1.7	2.6	1.9	1.9	1.4	1.4	1.7	1.1	ماكينة خياطة
kitchen Machine	0.8	0.0	0.9	0.9	1.3	0.9	0.6	0.1	كتشن ماشين
Mixer \Chopper	89.6	88.8	91.9	94.4	94.7	90.7	81.5	61.6	خلاط / مفرمة
Filter	9.3	6.9	9.2	10.7	10.1	9.5	8.5	5.5	فلتر مياه
Private Car	3.2	4.5	4.3	3.2	3.9	2.8	1.6	0.4	سيارة ركوب خاصة
Bicycle	7.4	6.6	9.5	9.3	8.5	5.8	3.4	0.4	دراجة
Motorcycle\ Vespa	13.9	24.5	17.0	16.9	14.0	13.0	6.0	1.2	موتوسيكل/فيسبا
Telephone Line	14.3	9.7	12.0	15.3	16.2	15.3	14.7	14.5	خط تلفون عادي
Mobile Line	80.8	92.1	87.2	84.3	79.8	81.2	74.9	49.1	خط تلفون محمول
Smart mobile	39.3	40.3	43.8	45.6	47.7	42.4	19.1	8.1	تلفون محمول سمارت (متقدم)
Internet / Internet Connection / Router	19.1	19.8	20.0	21.8	26.0	21.1	8.1	4.6	انترنت / وصلة انترنت / راوتر
Coldair / Water Cooler	1.5	0.9	1.9	1.4	1.5	1.5	1.3	0.9	مبرد مياه / كولددير
Electric Generator	0.9	0.4	1.0	1.0	1.2	0.9	0.7	0.4	مولد كهربائي
No. of H.H.	13519	630	3045	3229	2470	1555	1795	795	عدد الأسر
No. of H.H. Members	59760	5467	19217	16147	9878	4666	3590	795	عدد الأفراد

جدول ٢-١٣ : النسبة المئوية للأسر الحائزة للأجهزة والأدوات المنزلية طبقا لفئات السن لرب الأسرة - جملة الجمهورية

Table 2-13 : Percentage of Households Possessing Equipments \ Appliances by Age Groups of H.H. Head - Total Egypt

Available Household Equipments \ Appliances	Age Groups of H.H. Head												الأجهزة والأدوات المنزلية المتوفرة لدى الأسرة
	الإجمالي Total	+٦٥ 65+	-٦٠ 60-	-٥٥ 55-	-٥٠ 50-	-٤٥ 45-	-٤٠ 40-	-٣٥ 35-	-٣٠ 30-	-٢٥ 25-	-٢٠ 20-	أقل من ٢٠ Less than 20	
Refrigerator	96.5	93.8	96.6	96.0	97.3	97.7	97.0	97.5	97.0	96.6	98.3	93.6	ثلاجة
Freezer	18.0	17.9	21.9	20.7	19.1	19.2	17.0	16.0	12.8	13.4	15.8	17.4	ديب فريزر
Stove (Electric/Gas)	96.9	95.2	97.2	97.4	97.0	97.4	97.5	96.6	97.3	97.0	97.1	93.2	موقد (بوتاجاز /كهرباء / غاز)
Oven (Gas/Electric)	38.4	29.1	35.9	38.0	43.0	44.2	40.8	40.0	38.8	37.8	29.9	46.7	فرن (بوتاجاز / كهرباء)
Microwave/Grill	5.9	7.1	7.1	6.0	5.4	4.9	4.7	5.6	5.8	7.7	6.8	9.3	ميكروويف / شواية
Manual Washing Machine	49.1	44.2	45.5	48.7	52.0	54.6	52.4	49.1	48.0	46.4	40.0	44.0	غسالة ملابس كهربائية عادية
Half Automatic Washing Machine	22.6	14.4	19.2	20.0	22.4	22.3	25.9	28.5	28.4	30.6	28.8	35.4	غسالة ملابس نصف اوتوماتيك
Automatic Washing Machine	28.6	32.8	32.6	31.4	27.8	26.1	25.6	25.0	26.5	28.0	29.7	27.5	غسالة ملابس اوتوماتيك
Electric Dish Washer	1.2	2.0	1.9	1.7	1.2	1.1	0.7	1.0	0.4	0.4	0.6	0.0	غسالة أطباق كهربائية
Water Heater (Electric /Gas)	57.3	56.9	60.4	60.0	58.4	57.5	56.3	56.0	54.8	52.9	50.3	41.4	سخان مياه (بوتاجاز / كهرباء / غاز)
Vacuum Cleaner	19.3	19.0	20.8	19.2	16.9	17.5	18.2	19.8	22.9	25.2	24.2	28.0	مكنسة كهربائية
Air Conditioner	12.2	15.1	16.0	14.1	11.2	11.1	10.7	10.3	10.1	8.0	8.8	3.9	جهاز تكييف
Electric Fan/Hood	94.3	92.4	94.2	94.7	95.3	94.7	94.8	94.3	94.2	94.5	93.8	87.4	مروحة كهربائية / شفاط
Heater (Electric \ Gas\ Kerosene)	6.1	5.9	6.7	6.4	5.4	5.6	5.3	6.7	7.0	8.4	6.6	20.0	دفاية (كهربائية/غاز/كيروسين)
Electric Iron	64.9	53.3	60.2	63.3	67.0	69.3	69.4	70.2	69.3	66.5	66.6	75.8	مكواه كهربائية
Color T.V.	95.7	92.8	95.7	95.9	96.8	97.0	96.2	96.4	96.1	95.5	96.1	96.4	تلفزيون ملون
Black & White T.V.	1.2	2.0	1.4	1.0	1.2	1.1	0.9	0.5	1.1	1.2	1.0	0.0	تلفزيون ابيض واسود
Video / DVD	0.5	0.6	0.4	0.8	0.3	0.6	0.1	0.4	0.5	0.6	0.5	2.6	فيديو / دي في دي
Radio Cassitte	12.4	16.1	13.2	13.0	13.0	12.3	11.2	10.9	8.4	9.5	6.5	20.4	كاسيت عادي/ستريو/راديو
MP3 / MP4 / MP5	0.8	0.2	0.4	1.0	0.7	1.1	1.0	0.9	1.4	1.6	1.2	0.0	جهاز استعراض الأغاني
Dish \ Dish Connection	94.9	91.4	95.3	95.9	95.9	96.8	95.4	95.0	94.7	94.2	95.0	86.8	دش / توصيلة دش
Personal Computer / Labtop	23.3	14.0	22.0	24.1	27.9	29.3	26.5	25.7	21.5	16.5	14.3	25.8	كمبيوتر شخصي / لاب توب
Ipad / Tablet	4.2	3.0	4.1	3.9	3.9	5.3	4.1	4.5	4.3	5.7	5.9	12.0	ايباد / تابليت
Camera	0.5	0.5	0.7	0.7	0.5	0.6	0.3	0.3	0.2	0.4	0.0	0.0	كاميرا عادية
Digital Camera / Video Camera	0.7	0.5	0.9	0.8	0.6	0.9	0.7	0.7	0.8	1.2	0.4	0.0	كاميرا رقمية (ديجيتال) / كاميرا فيديو
Sewing Machine	2.2	3.0	2.6	2.9	2.3	2.5	1.8	1.1	1.2	0.7	1.5	0.0	ماكينة خياطة
kitchen Machine	2.0	2.7	2.0	1.7	1.4	1.6	1.4	2.1	3.2	2.3	2.4	0.0	كتشن ماشين
Mixer \Chopper	91.7	83.8	90.3	92.4	93.3	94.2	94.2	94.1	93.1	94.0	85.7	93.3	خلاط / مقرفة
Filter	13.2	14.6	14.8	13.9	12.3	13.3	12.6	12.7	11.7	11.3	5.6	2.6	فلتر مياه
Private Car	7.6	8.4	9.1	9.3	8.5	7.9	7.3	5.8	5.9	3.4	2.6	0.0	سيارة ركوب خاصة
Bicycle	6.1	2.2	4.4	5.9	7.1	9.5	8.6	8.2	4.2	4.2	1.4	6.7	دراجة
Motorcycle\ Vespa	9.8	2.6	6.1	8.2	12.2	11.2	13.1	14.5	12.9	10.3	6.4	0.0	موتوسيكل/فيسبا
Telephone Line	26.2	36.8	37.3	33.8	29.6	23.7	19.0	16.5	13.6	10.6	11.8	11.1	خط تلفون عادي
Mobile Line	76.1	72.0	77.4	78.0	81.1	79.9	78.5	73.6	72.3	66.1	61.7	57.3	خط تلفون محمول
Smart mobile	49.1	33.4	48.3	55.6	58.7	55.5	50.0	48.1	47.0	46.3	61.1	42.5	تلفون محمول سمارت (متقدم)
Internet / Internet Connection /	28.1	20.2	31.8	34.8	35.4	31.6	26.4	23.6	23.5	25.6	28.3	30.4	انترنت / وصلة انترنت / راوتر
Coldair / Water Cooler	2.5	2.9	3.7	3.0	2.6	2.4	1.8	1.8	1.9	1.7	0.0	0.0	مبرد مياه / كولدير
Electric Generator	0.6	0.2	0.7	0.5	0.7	0.6	0.6	0.7	0.4	0.8	0.8	0.0	مولد كهربائي
No. of H.H.	24971	3972	2556	2720	3279	3026	3262	2976	2081	872	203	23	عدد الأسر
No. of H.H. Members	104284	10782	8440	10408	14386	14835	16885	14860	9532	3520	578	58	عدد الأفراد

جدول ٢-١٤ : النسبة المئوية للأسر الحائزة للأجهزة والأدوات المنزلية طبقا لفئات السن لرب الأسرة - حضر الجمهورية

Table 2-14 : Percentage of Households Possessing Equipments \ Appliances by Age Groups of H.H. Head - Urban Egypt

Available Household Equipments \ Appliances	Age Groups of H.H. Head												الأجهزة والأدوات المنزلية المتوفرة لدى الأسرة
	الإجمالي Total	+٦٥ 65+	٦٠- 60-	٥٥- 55-	٥٠- 50-	٤٥- 45-	٤٠- 40-	٣٥- 35-	٣٠- 30-	٢٥- 25-	٢٠- 20-	أقل من ٢٠ Less than 20	
Refrigerator	97.9	97.3	98.6	98.0	98.2	98.7	97.2	97.8	96.9	98.1	98.7	100.0	ثلاجة
Freezer	21.2	24.4	27.3	25.6	22.3	21.0	16.2	16.6	11.2	13.0	8.3	0.0	ديب فريزر
Stove (Electric/Gas)	97.4	96.4	98.3	97.9	97.3	98.5	97.5	96.1	97.7	97.6	97.8	100.0	موقد (بوتاجاز/كهرباء / غاز)
Oven (Gas/Electric)	18.4	16.4	19.8	19.2	18.7	22.1	17.5	18.2	17.4	16.6	13.1	17.4	فرن (بوتاجاز / كهرباء)
Microwave/Grill	10.2	11.8	11.8	9.5	9.4	9.6	8.3	10.2	8.7	12.3	9.9	0.0	ميكروويف / شواية
Manual Washing Machine	28.6	27.5	27.3	28.9	29.3	30.0	31.1	29.9	25.0	27.4	23.7	31.2	غسالة ملابس كهربائية عادية
Half Automatic Washing Machine	24.2	17.2	22.0	23.4	24.2	26.0	29.7	29.8	28.4	27.0	22.3	0.0	غسالة ملابس نصف أوتوماتيك
Automatic Washing Machine	48.2	52.7	51.4	51.1	48.8	47.2	42.1	40.8	47.4	47.2	42.2	68.8	غسالة ملابس أوتوماتيك
Electric Dish Washer	2.4	3.3	3.3	3.1	2.3	2.5	1.3	1.9	0.9	0.5	0.0	0.0	غسالة أطباق كهربائية
Water Heater (Electric /Gas)	76.6	78.3	80.0	78.7	77.4	79.8	72.8	73.5	70.3	71.3	59.0	47.2	سخان مياه (بوتاجاز / كهرباء / غاز)
Vacuum Cleaner	30.0	31.0	32.3	31.0	28.5	29.7	28.4	26.2	32.3	34.1	26.4	0.0	مكنسة كهربائية
Air Conditioner	21.2	24.0	25.8	22.7	19.1	20.7	18.4	18.2	19.4	15.7	10.6	0.0	جهاز تكييف
Electric Fan/Hood	94.9	94.3	95.4	95.6	95.6	95.1	94.6	94.2	93.9	96.2	92.5	100.0	مروحة كهربائية / شفاط
Heater (Electric \ Gas\ Kerosene)	8.4	8.6	9.3	9.1	7.6	7.6	7.0	9.8	8.3	9.8	5.1	42.9	دفاية (كهربائية/غاز/كيروسين)
Electric Iron	74.3	68.7	71.5	74.9	76.5	81.5	75.5	75.7	74.5	74.5	69.7	64.4	مكواه كهربائية
Color T.V.	97.1	96.4	97.4	96.5	98.2	97.9	96.8	96.7	97.9	96.4	95.2	86.2	تلفزيون ملون
Black & White T.V.	0.8	1.5	1.1	0.7	0.3	0.6	0.8	0.5	0.8	0.2	1.3	0.0	تلفزيون ابيض واسود
Video / DVD	0.8	1.0	0.7	1.2	0.7	1.0	0.3	0.4	0.6	0.3	1.0	0.0	فيديو / دي في دي
Radio Cassette	13.9	18.8	14.9	14.1	15.5	13.8	10.9	9.9	8.9	7.0	7.7	0.0	كاسيت عادي/استريو/راديو
MP3 / MP4 / MP5	1.0	0.1	0.6	1.5	0.6	1.8	1.5	1.3	1.7	0.4	1.0	0.0	جهاز استعراض الأغاني
Dish \ Dish Connection	96.5	94.9	97.6	97.2	96.9	98.3	96.7	95.8	95.9	95.2	94.2	100.0	دش / توصيلة دش
Personal Computer / Labtop	32.2	21.2	30.5	33.8	37.9	41.5	35.9	35.8	31.6	23.2	18.6	64.4	كمبيوتر شخصي / لاب توب
Ipad / Tablet	6.6	4.8	6.7	6.7	6.6	8.4	6.5	7.9	6.9	8.0	5.2	0.0	إيباد / تابلت
Camera	0.8	0.9	1.2	1.0	0.8	1.3	0.3	0.4	0.3	0.5	0.0	0.0	كاميرا عادية
Digital Camera / Video Camera	1.3	0.9	1.3	1.4	1.2	1.9	1.4	1.1	1.7	0.4	1.0	0.0	كاميرا رقمية (ديجيتال) / كاميرا فيديو
Sewing Machine	2.7	4.0	3.3	3.4	2.7	2.8	1.5	1.2	1.5	1.3	3.2	0.0	ماكينة خياطة
kitchen Machine	3.4	4.7	3.4	2.8	2.3	3.1	2.5	3.6	4.6	2.7	1.4	0.0	كتشن ماشين
Mixer \Chopper	94.1	91.6	93.7	95.8	95.1	95.5	95.1	94.8	92.6	94.9	84.8	100.0	خلاط / مفرمة
Filter	17.6	20.4	18.9	17.5	15.7	17.7	16.5	16.9	17.1	13.3	6.9	0.0	فلتر مياه
Private Car	12.9	13.7	14.2	14.4	13.8	14.2	12.0	10.3	10.0	7.5	2.3	0.0	سيارة ركوب خاصة
Bicycle	4.7	2.0	3.0	5.8	5.5	8.9	6.7	5.6	1.9	2.5	1.8	0.0	دراجة
Motorcycle\ Vespa	5.0	1.2	3.4	5.0	5.1	6.1	5.9	8.5	9.2	6.2	2.7	0.0	موتوسيكل/فيسبا
Telephone Line	40.2	53.9	51.5	47.1	42.6	36.5	27.9	26.8	22.6	14.4	18.9	0.0	خط تلفون عادي
Mobile Line	70.6	74.4	72.9	72.5	74.2	70.8	69.7	64.5	62.4	56.5	59.4	78.4	خط تلفون محمول
Smart mobile	60.7	45.5	60.9	70.7	67.8	67.3	61.3	61.0	60.0	60.3	64.8	39.0	تليفون محمول سمارت (متقدم)
Internet / Internet Connection /	38.7	29.3	43.3	48.4	46.6	44.0	35.5	33.8	33.2	32.5	24.2	17.4	انترنت / وصلة انترنت / راوتر
Coldair / Water Cooler	3.6	4.3	4.8	4.7	3.7	3.4	2.7	2.3	2.8	1.7	0.0	0.0	مبرد مياه / كولدير
Electric Generator	0.2	0.1	0.4	0.1	0.2	0.1	0.3	0.2	0.1	0.0	0.0	0.0	مولد كهربائي
No. of H.H.	11452	2241	1407	1377	1496	1274	1316	1158	787	297	91	6	عدد الأسر
No. of H.H. Members	44524	5925	4588	5265	6287	6004	6402	5392	3348	1067	230	15	عدد الأفراد

جدول ٢-١٥ : النسبة المئوية للأسر الحائزة للأجهزة والأدوات المنزلية طبقا لفئات السن لرب الأسرة - ريف الجمهورية

Table 2-15 : Percentage of Households Possessing Equipments \ Appliances by Age Groups of H.H. Head - Rural Egypt

Available Household Equipments \ Appliances	فئات السن لرب الأسرة Age Groups of H.H. Head												الأجهزة والأدوات المنزلية المتوفرة لدى الأسرة
	الإجمالي Total	+٦٥ 65+	٦٠- 60-	٥٥- 55-	٥٠- 50-	٤٥- 45-	٤٠- 40-	٣٥- 35-	٣٠- 30-	٢٥- 25-	٢٠- 20-	أقل من ٢٠ Less than 20	
Refrigerator	95.4	89.2	94.1	93.9	96.5	96.9	96.9	97.3	97.2	95.8	98.0	91.3	ثلاجة
Freezer	15.3	9.4	15.3	15.7	16.5	17.9	17.4	15.6	13.8	13.6	21.9	23.6	ديب فريزر
Stove (Electric/Gas)	96.4	93.7	95.8	96.8	96.9	96.6	97.5	96.9	97.1	96.6	96.6	90.7	موقد (بوتاجاز / كهرباء / غاز)
Oven (Gas/Electric)	55.3	45.6	55.6	57.3	63.5	60.3	56.5	53.8	51.9	48.7	43.5	57.1	فرن (بوتاجاز / كهرباء)
Microwave/Grill	2.3	1.1	1.3	2.4	2.0	1.4	2.3	2.7	4.0	5.4	4.3	12.6	ميكروويف / شواية
Manual Washing Machine	66.5	65.7	67.8	68.9	71.1	72.5	66.9	61.3	62.0	56.1	53.4	48.5	غسالة ملابس كهربائية عادية
Half Automatic Washing Machine	21.2	10.7	15.8	16.5	21.0	19.6	23.4	27.8	28.4	32.4	34.1	48.0	غسالة ملابس نصف أوتوماتيك
Automatic Washing Machine	11.9	7.1	9.6	11.2	10.1	10.7	14.4	14.9	13.8	18.0	19.5	12.8	غسالة ملابس أوتوماتيك
Electric Dish Washer	0.2	0.3	0.2	0.2	0.3	0.1	0.2	0.4	0.2	0.4	1.1	0.0	غسالة أطباق كهربائية
Water Heater (Electric /Gas)	40.9	29.2	36.3	40.7	42.4	41.4	45.1	44.8	45.4	43.5	43.3	39.3	سخان مياه (بوتاجاز / كهرباء / غاز)
Vacuum Cleaner	10.3	3.4	6.6	7.1	7.2	8.6	11.3	15.8	17.2	20.6	22.4	37.9	مكنسة كهربائية
Air Conditioner	4.6	3.6	4.0	5.1	4.5	4.2	5.5	5.3	4.5	4.0	7.4	5.2	جهاز تكييف
Electric Fan/Hood	93.8	90.0	92.9	93.8	95.0	94.4	94.9	94.3	94.5	93.7	94.9	82.9	مروحة كهربائية / شفاط
Heater (Electric \ Gas\ Kerosene)	4.2	2.5	3.5	3.7	3.5	4.1	4.1	4.7	6.3	7.7	7.8	11.8	دفاية (كهربائية/غاز/كيروسين)
Electric Iron	56.9	33.3	46.3	51.5	59.0	60.5	65.3	66.7	66.1	62.4	64.1	79.9	مكواه كهربائية
Color T.V.	94.6	88.1	93.7	95.2	95.7	96.3	95.8	96.2	95.0	95.0	96.8	100.0	تلفزيون ملون
Black & White T.V.	1.5	2.5	1.9	1.3	2.0	1.4	1.0	0.5	1.3	1.7	0.8	0.0	تلفزيون ابيض واسود
Video / DVD	0.2	0.0	0.0	0.4	0.0	0.3	0.1	0.4	0.4	0.8	0.0	3.5	فيديو / دي في دي
Radio Cassitte	11.2	12.6	11.2	11.9	10.9	11.2	11.4	11.6	8.2	10.8	5.5	27.7	كاسيت عادي/ستريو/راديو
MP3 / MP4 / MP5	0.7	0.3	0.2	0.4	0.7	0.6	0.7	0.6	1.2	2.3	1.4	0.0	جهاز استعراض الأغاني
Dish \ Dish Connection	93.5	86.8	92.4	94.6	95.0	95.7	94.5	94.4	94.0	93.7	95.6	82.1	دش / توصيلة دش
Personal Computer / Laptop	15.8	4.7	11.5	14.0	19.6	20.5	20.2	19.2	15.3	13.1	10.8	12.0	كمبيوتر شخصي / لاب توب
Ipad / Tablet	2.1	0.6	0.9	1.0	1.7	3.1	2.5	2.3	2.7	4.5	6.4	16.3	ايباد / تابلت
Camera	0.2	0.1	0.0	0.3	0.4	0.2	0.3	0.2	0.1	0.3	0.0	0.0	كاميرا عادية
Digital Camera / Video Camera	0.3	0.1	0.4	0.2	0.1	0.2	0.3	0.4	0.2	1.5	0.0	0.0	كاميرا رقمية (ديجيتال) / كاميرا فيديو
Sewing Machine	1.7	1.6	1.8	2.5	2.0	2.3	1.9	1.0	1.0	0.4	0.0	0.0	ماكينة خياطة
kitchen Machine	0.8	0.2	0.3	0.5	0.6	0.4	0.7	1.2	2.4	2.1	3.3	0.0	كتشن ماشين
Mixer \Chopper	89.6	73.7	86.1	88.9	91.7	93.3	93.7	93.6	93.4	93.5	86.5	90.9	خلاط / مقرمة
Filter	9.3	7.0	9.8	10.1	9.4	10.1	9.9	10.0	8.5	10.3	4.5	3.5	فلتر مياه
Private Car	3.2	1.4	2.8	4.1	4.1	3.4	4.1	3.0	3.4	1.2	2.8	0.0	سيارة ركوب خاصة
Bicycle	7.4	2.5	6.1	6.0	8.5	9.9	10.0	9.8	5.5	5.0	1.1	9.1	دراجة
Motorcycle\ Vespa	13.9	4.5	9.3	11.5	18.2	14.8	18.0	18.3	15.1	12.4	9.3	0.0	موتوسيكل/فيسبا
Telephone Line	14.3	14.7	20.0	20.2	18.7	14.4	12.9	10.0	8.1	8.7	6.0	15.0	خط تلفون عادي
Mobile Line	80.8	69.0	83.0	83.7	86.9	86.5	84.5	79.4	78.3	71.0	63.5	49.7	خط تلفون محمول
Smart mobile	39.3	17.8	32.9	40.0	51.0	46.9	42.4	39.9	39.1	39.1	58.2	43.7	تلفون محمول سمارت (متقدم)
Internet / Internet Connection /	19.1	8.4	17.8	20.9	26.0	22.5	20.2	17.1	17.6	22.0	31.6	35.0	انترنت / وصلة انترنت / راوتر
Coldair / Water Cooler	1.5	1.2	2.4	1.3	1.6	1.7	1.2	1.5	1.4	1.7	0.0	0.0	مبرد مياه / كولدير
Electric Generator	0.9	0.4	1.2	1.0	1.2	1.1	0.8	1.0	0.6	1.2	1.4	0.0	مولد كهربائي
No. of H.H.	13519	1731	1149	1343	1783	1752	1946	1818	1294	575	112	17	عدد الأسر
No. of H.H. Members	59760	4857	3852	5142	8099	8832	10483	9467	6184	2453	348	42	عدد الأفراد

جدول ٢-١٦ : النسبة المئوية للأسر الحائزة للأجهزة والأدوات المنزلية طبقا للحالة الزوجية لرب الأسرة - جملة الجمهورية

Table 2-16 : Percentage of Households Possessing Equipments \ Appliances by Marital Status of H.H. Head - Total Egypt

Available Household Equipments \ Appliances	Marital Status of H.H. Head					الأجهزة والأدوات المنزلية المتوفرة لدى الأسرة
	الإجمالي Total	أرمل Widowed	مطلق Divorced	متزوج Married	لم يتزوج أبدا Never married	
Refrigerator	96.5	93.8	91.1	97.3	90.5	ثلاجة
Freezer	18.0	15.3	12.1	18.8	12.9	ديب فريزر
Stove (Electric/Gas)	96.9	95.5	92.3	97.3	94.2	موقد (بوتاجاز/كهرباء / غاز)
Oven (Gas/Electric)	38.4	30.1	18.0	40.9	17.2	فرن (بوتاجاز / كهرباء)
Microwave/Grill	5.9	5.1	7.2	6.0	8.4	ميكروويف / شواية
Manual Washing Machine	49.1	46.9	35.9	50.1	35.2	غسالة ملابس كهربائية عادية
Half Automatic Washing Machine	22.6	17.7	18.3	23.8	17.1	غسالة ملابس نصف اوتوماتيك
Automatic Washing Machine	28.6	27.9	33.1	28.4	36.9	غسالة ملابس اوتوماتيك
Electric Dish Washer	1.2	1.4	0.8	1.2	0.7	غسالة أطباق كهربائية
Water Heater (Electric /Gas)	57.3	55.5	58.4	57.5	63.1	سخان مياه (بوتاجاز / كهرباء / غاز)
Vacuum Cleaner	19.3	14.7	18.2	20.3	16.1	مكنسة كهربائية
Air Conditioner	12.2	11.7	13.8	12.2	15.1	جهاز تكييف
Electric Fan\Hood	94.3	92.6	90.1	94.8	91.0	مروحة كهربائية / شفاط
Heater (Electric \ Gas\ Kerosene)	6.1	5.3	6.1	6.3	6.8	دفاية (كهربائية/غاز/كيروسين)
Electric Iron	64.9	52.3	54.2	67.6	66.9	مكواه كهربائية
Color T.V.	95.7	93.4	91.5	96.4	92.4	تلفزيون ملون
Black & White T.V.	1.2	1.7	0.6	1.1	2.0	تلفزيون ابيض واسود
Video / DVD	0.5	0.3	0.3	0.5	0.9	فيديو / دي في دي
Radio Cassitte	12.4	13.6	7.6	12.2	15.7	كاسيت عادي/ستريو/راديو
MP3 / MP4 / MP5	0.8	0.3	1.3	0.9	0.5	جهاز استعراض الأغاني
Dish \ Dish Connection	94.9	92.8	90.2	95.5	91.5	دش / توصيلة دش
Personal Computer / Labtop	23.3	14.9	18.9	25.1	23.1	كمبيوتر شخصي / لاب توب
Ipad / Tablet	4.2	2.4	3.0	4.5	3.8	إيباد / تابلت
Camera	0.5	0.4	0.0	0.5	0.4	كاميرا عادية
Digital Camera / Video Camera	0.7	0.4	0.7	0.8	0.9	كاميرا رقمية (ديجيتال) / كاميرا فيديو
Sewing Machine	2.2	2.3	1.7	2.1	3.9	ماكينة خياطة
kitchen Machine	2.0	1.6	1.6	2.1	0.6	كنشن ماشين
Mixer \Chopper	91.7	85.3	78.9	93.4	81.9	خلاط / مفرمة
Filter	13.2	11.1	13.2	13.6	9.3	فلتر مياه
Private Car	7.6	4.0	6.3	8.4	5.9	سيارة ركوب خاصة
Bicycle	6.1	2.1	2.7	7.1	2.1	دراجة
Motorcycle\ Vespa	9.8	3.8	2.4	11.3	5.0	موتوسيكل/فيسبا
Telephone Line	26.2	31.2	24.2	25.1	33.1	خط تلفون عادي
Mobile Line	76.1	69.9	62.5	78.1	56.8	خط تلفون محمول
Smart mobile	49.1	39.3	48.4	50.9	52.6	تلفون محمول سمارت (متقدم)
Internet / Internet Connection / Router	28.1	22.4	27.8	29.1	33.4	انترنت / وصلة انترنت / راوتر
Coldair / Water Cooler	2.5	2.2	2.4	2.5	3.1	مبرد مياه / كولددير
Electric Generator	0.6	0.2	0.0	0.7	0.5	مولد كهربائي
No. of H.H.	24971	3948	453	20140	430	عدد الأسر
No. of H.H. Members	104284	10117	1089	92264	814	عدد الأفراد

جدول ٢-١٧ : النسبة المئوية للأسر الحائزة للأجهزة والأدوات المنزلية طبقا للحالة الزوجية لرب الأسرة - حضر الجمهورية

Table 2-17 : Percentage of Households Possessing Equipments \ Appliances by Marital Status of H.H. Head - Urban Egypt

Available Household Equipments \ Appliances	Marital Status of H.H. Head					الأجهزة والأدوات المنزلية المتوفرة لدى الأسرة
	الإجمالي Total	أرمل Widowed	مطلق Divorced	متزوج Married	لم يتزوج أبدا Never married	
Refrigerator	97.9	97.0	95.2	98.3	93.5	ثلاجة
Freezer	21.2	19.2	14.7	22.1	15.7	دبب فريزر
Stove (Electric/Gas)	97.4	96.8	93.8	97.8	95.3	موقد (بوتاجاز / كهرباء / غاز)
Oven (Gas/Electric)	18.4	15.8	9.1	19.7	9.1	فرن (بوتاجاز / كهرباء)
Microwave/Grill	10.2	8.2	9.6	10.6	11.8	ميكروويف / شواية
Manual Washing Machine	28.6	31.2	25.6	28.2	24.6	غسالة ملابس كهربائية عادية
Half Automatic Washing Machine	24.2	21.0	23.1	25.2	18.7	غسالة ملابس نصف أوتوماتيك
Automatic Washing Machine	48.2	44.5	44.1	49.3	48.4	غسالة ملابس أوتوماتيك
Electric Dish Washer	2.4	2.3	1.2	2.5	1.0	غسالة أطباق كهربائية
Water Heater (Electric /Gas)	76.6	74.1	72.0	77.5	73.3	سخان مياه (بوتاجاز / كهرباء / غاز)
Vacuum Cleaner	30.0	24.0	22.5	32.1	20.1	مكنسة كهربائية
Air Conditioner	21.2	18.9	17.1	21.9	19.8	جهاز تكييف
Electric Fan/Hood	94.9	93.6	92.0	95.4	93.2	مروحة كهربائية / شفاط
Heater (Electric \ Gas\ Kerosene)	8.4	7.2	8.2	8.7	8.3	دفاية (كهربائية/غاز/كيروسين)
Electric Iron	74.3	63.1	62.7	77.5	72.9	مكواه كهربائية
Color T.V.	97.1	96.3	95.2	97.4	95.1	تلفزيون ملون
Black & White T.V.	0.8	1.4	0.8	0.7	0.9	تلفزيون ابيض واسود
Video / DVD	0.8	0.6	0.0	0.8	1.2	فيديو / دي في دي
Radio Cassitte	13.9	15.9	8.5	13.4	16.6	كاسيت عادي/ستيريو/راديو
MP3 / MP4 / MP5	1.0	0.5	1.3	1.1	0.7	جهاز استعراض الأغاني
Dish \ Dish Connection	96.5	95.4	93.5	97.0	93.5	دش / توصيلة دش
Personal Computer / Labtop	32.2	20.6	22.6	35.6	27.9	كمبيوتر شخصي / لاب توب
Ipad / Tablet	6.6	3.9	3.1	7.5	5.1	إيباد / تابلت
Camera	0.8	0.7	0.0	0.9	0.6	كاميرا عادية
Digital Camera / Video Camera	1.3	0.6	1.0	1.5	1.2	كاميرا رقمية (ديجيتال) / كاميرا فيديو
Sewing Machine	2.7	2.9	1.9	2.6	5.5	ماكينة خياطة
kitchen Machine	3.4	2.7	2.3	3.7	0.8	كتشن ماشين
Mixer \Chopper	94.1	91.2	84.9	95.5	84.8	خلاط / مفرمة
Filter	17.6	14.4	15.7	18.7	11.1	فلتر مياه
Private Car	12.9	6.7	8.8	14.8	7.1	سيارة ركوب خاصة
Bicycle	4.7	1.4	1.6	5.7	2.7	دراجة
Motorecycle\ Vespa	5.0	2.1	0.9	5.9	3.8	موتوسيكل/فيسبا
Telephone Line	40.2	44.7	30.9	39.4	39.3	خط تلفون عادي
Mobile Line	70.6	71.8	60.1	71.3	53.4	خط تلفون محمول
Smart mobile	60.7	48.0	57.8	64.0	59.2	تلفون محمول سمارت (متقدم)
Internet / Internet Connection / Router	38.7	29.1	34.3	41.3	37.2	انترنت / وصلة انترنت / راوتر
Coldair / Water Cooler	3.6	3.0	2.7	3.8	3.6	مبرد مياه / كولدير
Electric Generator	0.2	0.0	0.0	0.2	0.0	مولد كهربائي
No. of H.H.	11452	2137	316	8692	307	عدد الأسر
No. of H.H. Members	44524	5252	768	37935	570	عدد الأفراد

جدول ٢-١٨ : النسبة المئوية للأسر الحائزة للأجهزة والأدوات المنزلية طبقا للحالة الزوجية لرب الأسرة - ريف الجمهورية

Table 2-18 : Percentage of Households Possessing Equipments \ Appliances by Marital Status of H.H. Head - Rural Egypt

Available Household Equipments \ Appliances	الحالة الزوجية لرب الأسرة					الأجهزة والأدوات المنزلية المتوفرة لدى الأسرة
	الإجمالي Total	أرمل Widowed	مطلق Divorced	متزوج Married	لم يتزوج أبدا Never married	
Refrigerator	95.4	89.9	81.7	96.5	82.9	ثلاجة
Freezer	15.3	10.6	6.0	16.2	6.0	ديب فريزر
Stove (Electric/Gas)	96.4	94.1	88.9	97.0	91.3	موقد (بوتاجاز / كهرباء / غاز)
Oven (Gas/Electric)	55.3	47.0	38.4	57.0	37.3	فرن (بوتاجاز / كهرباء)
Microwave/Grill	2.3	1.3	1.6	2.5	0.0	ميكروويف / شواية
Manual Washing Machine	66.5	65.3	59.5	66.8	61.9	غسالة ملابس كهربائية عادية
Half Automatic Washing Machine	21.2	13.7	7.3	22.6	13.2	غسالة ملابس نصف أوتوماتيك
Automatic Washing Machine	11.9	8.3	8.0	12.5	8.0	غسالة ملابس أوتوماتيك
Electric Dish Washer	0.2	0.3	0.0	0.2	0.0	غسالة أطباق كهربائية
Water Heater (Electric /Gas)	40.9	33.5	27.3	42.3	37.8	سخان مياه (بوتاجاز / كهرباء / غاز)
Vacuum Cleaner	10.3	3.7	8.4	11.4	5.9	مكنسة كهربائية
Air Conditioner	4.6	3.3	6.0	4.8	3.4	جهاز تكييف
Electric Fan\Hood	93.8	91.5	85.5	94.3	85.6	مروحة كهربائية / شفاط
Heater (Electric \ Gas\ Kerosene)	4.2	2.9	1.2	4.5	3.1	دفاية (كهربائية/غاز/كيروسين)
Electric Iron	56.9	39.5	34.6	60.0	51.9	مكواه كهربائية
Color T.V.	94.6	90.0	83.0	95.5	85.6	تلفزيون ملون
Black & White T.V.	1.5	2.1	0.3	1.4	4.6	تلفزيون ابيض واسود
Video / DVD	0.2	0.0	1.1	0.2	0.0	فيديو / دي في دي
Radio Cassitte	11.2	10.9	5.6	11.2	13.3	كاسيت عادي/ستريو/راديو
MP3 / MP4 / MP5	0.7	0.2	1.3	0.7	0.0	جهاز استعراض الأغاني
Dish \ Dish Connection	93.5	89.6	82.8	94.3	86.5	دش / توصيلة دش
Personal Computer / Labtop	15.8	8.3	10.3	17.1	11.0	كمبيوتر شخصي / لاب توب
Ipad / Tablet	2.1	0.7	2.7	2.3	0.8	إيباد / تابلت
Camera	0.2	0.1	0.0	0.2	0.0	كاميرا عادية
Digital Camera / Video Camera	0.3	0.2	0.0	0.3	0.0	كاميرا رقمية (ديجيتال) / كاميرا فيديو
Sewing Machine	1.7	1.5	1.3	1.7	0.0	ماكينة خياطة
kitchen Machine	0.8	0.3	0.0	0.9	0.0	كشش ماشين
Mixer \Chopper	89.6	78.3	65.1	91.8	74.9	خلاط / مفرمة
Filter	9.3	7.3	7.6	9.7	4.8	فلتر مياه
Private Car	3.2	0.8	0.5	3.6	2.8	سيارة ركوب خاصة
Bicycle	7.4	3.0	5.3	8.2	0.8	دراجة
Motorecycle\ Vespa	13.9	5.9	5.9	15.4	8.1	موتوسيكل/فيسبا
Telephone Line	14.3	15.2	8.8	14.2	17.7	خط تلفون عادي
Mobile Line	80.8	67.7	68.0	83.2	65.3	خط تلفون محمول
Smart mobile	39.3	29.1	26.9	41.0	36.1	تلفون محمول سمارت (متقدم)
Internet / Internet Connection / Router	19.1	14.5	12.7	19.9	23.6	انترنت / وصلة انترنت / راوتر
Coldair / Water Cooler	1.5	1.3	1.8	1.5	1.7	مبرد مياه / كولدير
Electric Generator	0.9	0.4	0.0	1.0	1.9	مولد كهربائي
No. of H.H.	13519	1811	138	11448	123	عدد الأسر
No. of H.H. Members	59760	4864	322	54330	244	عدد الأفراد

جدول ٢-١٩ : النسبة المئوية للأسر الحائزة للأجهزة والأدوات المنزلية طبقا للحالة التعليمية لرب الأسرة - جملة الجمهورية

Table 2-19 : Percentage of Households Possessing Equipments \ Appliances by Educational Status of H.H. Head - Total Egypt

Available Household Equipments \ Appliances	Educational Status of H.H. head								الأجهزة والأدوات المنزلية المتوفرة لدي الأسرة
	الحالة التعليمية لرب الأسرة								
	الإجمالي Total	شهادة جامعية فأعلي University and over	شهادة فوق المتوسط Above Intermediate And less than University	شهادة متوسطة Intermediate	شهادة أقل من المتوسط Below Intermediate	شهادة محو الأمية Literacy Certificate	يقرأ ويكتب Read and write	أمي Illiterate	
Refrigerator	96.5	99.4	98.6	98.3	97.2	97.3	96.2	92.4	ثلاجة
Freezer	18.0	40.9	27.8	20.0	14.1	12.2	10.8	7.1	دبب فريزر
Stove (Electric/Gas)	96.9	98.5	97.7	97.3	97.1	99.6	96.0	95.4	موقد (بوتاجاز /كهرباء / غاز)
Oven (Gas/Electric)	38.4	33.0	37.7	41.9	35.5	44.1	38.8	38.7	فرن (بوتاجاز / كهرباء)
Microwave/Grill	5.9	21.6	7.8	4.9	3.5	1.9	1.6	1.4	ميكروويف / شواية
Manual Washing Machine	49.1	17.9	30.8	43.3	52.3	61.3	61.3	67.7	غسالة ملابس كهربائية عادية
Half Automatic Washing Machine	22.6	20.8	24.2	29.8	25.4	21.9	21.8	14.5	غسالة ملابس نصف اوتوماتيك
Automatic Washing Machine	28.6	68.2	50.2	32.0	23.1	19.2	15.0	9.0	غسالة ملابس اوتوماتيك
Electric Dish Washer	1.2	5.9	1.0	0.6	0.2	0.4	0.5	0.3	غسالة أطباق كهربائية
Water Heater (Electric /Gas)	57.3	89.4	79.9	67.1	56.5	47.3	44.6	32.1	سخان مياه (بوتاجاز / كهرباء / غاز)
Vacuum Cleaner	19.3	54.6	34.2	22.1	13.0	9.8	7.7	3.5	مكنسة كهربائية
Air Conditioner	12.2	40.5	18.0	11.8	6.8	4.3	4.2	2.8	جهاز تكييف
Electric Fan\Hood	94.3	98.0	97.5	96.0	95.2	92.4	93.3	89.9	مروحة كهربائية / شفاط
Heater (Electric \ Gas\ Kerosene)	6.1	16.8	10.6	6.2	4.6	3.2	3.5	1.6	دفاية (كهربائية/غاز/كيروسين)
Electric Iron	64.9	92.2	87.7	78.9	65.0	56.6	51.1	37.8	مكواه كهربائية
Color T.V.	95.7	98.0	98.4	97.5	96.9	96.7	95.6	91.6	تليفزيون ملون
Black & White T.V.	1.2	0.6	0.4	0.9	0.8	1.1	1.5	2.1	تليفزيون ابيض واسود
Video / DVD	0.5	1.5	0.6	0.5	0.3	0.4	0.2	0.1	فيديو / دي في دي
Radio Cassitte	12.4	19.4	16.4	13.4	10.9	10.5	10.8	8.4	كاسيت عادي/ستيريو /راديو
MP3 / MP4 / MP5	0.8	1.6	0.2	0.8	0.6	1.8	0.8	0.6	جهاز استعراض الأغاني
Dish \ Dish Connection	94.9	97.6	97.1	96.8	95.6	94.1	95.1	90.6	دش / توصيلة دش
Personal Computer / Labtop	23.3	54.9	42.3	28.3	18.5	13.2	11.5	6.0	كمبيوتر شخصي / لاب توب
Ipad / Tablet	4.2	14.9	5.3	4.0	2.3	0.8	1.1	0.7	ايباد / تابلت
Camera	0.5	1.8	0.5	0.4	0.3	0.2	0.2	0.1	كاميرا عادية
Digital Camera / Video Camera	0.7	3.7	0.6	0.5	0.2	0.2	0.0	0.1	كاميرا رقمية (ديجيتال) / كاميرا فيديو
Sewing Machine	2.2	2.7	3.2	2.3	2.5	3.1	2.3	1.3	ماكينة خياطة
kitchen Machine	2.0	8.8	2.0	1.3	0.8	0.4	0.4	0.3	كتشن ماشين
Mixer \Chopper	91.7	96.9	96.3	95.5	93.4	94.8	90.7	83.2	خلاط / مفرمة
Filter	13.2	33.9	20.1	14.3	8.8	8.3	8.3	4.1	فلتر مياه
Private Car	7.6	29.7	12.0	6.7	3.2	1.6	1.8	0.9	سيارة ركوب خاصة
Bicycle	6.1	5.5	8.1	8.1	7.1	8.7	5.8	3.6	دراجة
Motorcycle\ Vespa	9.8	8.0	13.8	12.7	10.2	14.8	10.1	6.5	موتوسيكل/فيسبا
Telephone Line	26.2	58.5	43.1	27.1	22.1	13.9	16.5	11.8	خط تلفيغون عادي
Mobile Line	76.1	52.3	68.8	76.6	83.3	86.5	86.6	81.0	خط تلفيغون محمول
Smart mobile	49.1	81.1	72.2	57.3	45.9	43.5	35.7	26.9	تلفيغون محمول سمارت (متقدم)
Internet / Internet Connection / Router	28.1	61.4	45.6	32.4	22.3	15.5	16.6	11.3	انترنت / وصلة انترنت / راوتر
Coldair / Water Cooler	2.5	8.5	3.0	2.2	1.0	0.5	1.3	0.8	مبرد مياه / كولدير
Electric Generator	0.6	1.1	1.1	0.7	0.7	0.3	0.3	0.1	مولد كهربائي
No. of H.H.	24971	3674	947	6975	3555	478	2783	6560	عدد الأسر
No. of H.H. Members	104284	15004	4228	31881	15260	2087	11507	24316	عدد الأفراد

جدول ٢-٢٠ : النسبة المئوية للأسر الحائزة للأجهزة والأدوات المنزلية طبقا للحالة التعليمية لرب الأسرة - حضر الجمهورية

Table 2-20 : Percentage of Households Possessing Equipments \ Appliances by Educational Status of H.H. Head - Urban Egypt

Available Household Equipments \ Appliances	الحالة التعليمية لرب الأسرة								الأجهزة والأدوات المنزلية المتوفرة لدى الأسرة
	الإجمالي Total	شهادة جامعية فأعلى University and over	شهادة فوق المتوسط Above Intermediate And less than University	شهادة متوسطة Intermediate	شهادة أقل من المتوسط Below Intermediate	شهادة محو الأمية Literacy Certificate	يقرأ ويكتب Read and write	أمية Illiterate	
Refrigerator	97.9	99.7	98.1	98.7	98.1	98.8	97.3	94.6	ثلاجة
Freezer	21.2	43.5	29.9	20.1	13.8	9.3	11.7	7.0	ديب فريزر
Stove (Electric/Gas)	97.4	98.6	97.7	97.4	97.3	99.2	96.9	96.1	موقد (بوتاجاز / كهرباء / غاز)
Oven (Gas/Electric)	18.4	19.2	17.4	18.4	16.2	22.3	18.9	19.0	فرن (بوتاجاز / كهرباء)
Microwave/Grill	10.2	27.9	10.1	7.7	4.7	3.1	2.4	2.4	ميكروويف / شواية
Manual Washing Machine	28.6	7.9	13.5	23.6	33.3	42.5	42.0	50.9	غسالة ملابس كهربائية عادية
Half Automatic Washing Machine	24.2	14.6	21.5	27.7	29.8	25.9	29.0	23.8	غسالة ملابس نصف أوتوماتيك
Automatic Washing Machine	48.2	81.4	68.9	51.4	37.5	34.8	28.9	20.9	غسالة ملابس أوتوماتيك
Electric Dish Washer	2.4	8.3	1.4	1.0	0.3	1.0	0.9	0.5	غسالة أطباق كهربائية
Water Heater (Electric /Gas)	76.6	95.9	91.5	82.5	73.7	65.9	62.9	53.2	سخان مياه (بوتاجاز / كهرباء / غاز)
Vacuum Cleaner	30.0	64.2	43.6	30.6	18.4	13.8	11.9	7.1	مكنسة كهربائية
Air Conditioner	21.2	52.7	25.9	19.0	9.4	5.9	7.4	5.0	جهاز تكييف
Electric Fan/Hood	94.9	97.7	97.4	96.1	95.2	91.3	92.8	90.5	مروحة كهربائية / شفاط
Heater (Electric \ Gas\ Kerosene)	8.4	18.7	11.2	7.2	5.0	3.5	5.0	2.7	دفاية (كهربائية/غاز/كيروسين)
Electric Iron	74.3	92.5	88.7	83.1	71.4	62.7	62.1	47.6	مكواه كهربائية
Color T.V.	97.1	98.2	98.6	97.8	97.4	98.3	96.5	94.5	تلفزيون ملون
Black & White T.V.	0.8	0.5	0.3	0.4	0.8	0.3	1.4	1.7	تلفزيون ابيض واسود
Video / DVD	0.8	1.7	0.8	0.9	0.5	0.7	0.3	0.1	فيديو / دي في دي
Radio Cassitte	13.9	19.1	16.8	13.7	12.1	10.5	13.0	9.5	كاسيت عادي/إستريو/إراديو
MP3 / MP4 / MP5	1.0	2.1	0.4	0.6	0.6	0.8	1.0	0.9	جهاز استعراض الأغاني
Dish \ Dish Connection	96.5	97.9	97.9	97.7	96.8	96.4	96.4	92.9	دش / توصيلة دش
Personal Computer / Labtop	32.2	59.3	50.8	34.5	23.8	19.7	16.9	9.4	كمبيوتر شخصي / لاب توب
Ipad / Tablet	6.6	18.4	6.5	5.6	2.5	0.1	2.0	1.0	إيباد / تابلت
Camera	0.8	2.4	0.6	0.5	0.4	0.0	0.3	0.1	كاميرا عادية
Digital Camera / Video Camera	1.3	4.7	1.1	0.6	0.2	0.0	0.0	0.0	كاميرا رقمية (ديجيتال) / كاميرا فيديو
Sewing Machine	2.7	2.9	3.0	2.9	3.2	3.1	2.6	1.8	ماكينة خياطة
kitchen Machine	3.4	11.0	2.0	1.9	1.1	0.7	0.5	0.7	كتشن ماشين
Mixer \Chopper	94.1	96.8	96.7	95.3	94.4	98.5	93.0	88.6	خلاط / مفرمة
Filter	17.6	38.6	20.4	16.7	10.6	11.0	9.9	4.7	فلتر مياه
Private Car	12.9	36.8	16.3	9.7	4.5	1.5	3.4	1.8	سيارة ركوب خاصة
Bicycle	4.7	3.4	5.4	5.8	4.9	9.8	5.9	3.3	دراجة
Motorcycle\ Vespa	5.0	3.5	6.8	5.8	5.4	9.2	6.4	3.5	موتوسيكل/فيسبا
Telephone Line	40.2	69.1	54.9	38.9	31.4	23.4	26.0	21.1	خط تلفون عادي
Mobile Line	70.6	46.0	61.3	70.3	81.3	81.6	84.2	84.9	خط تلفون محمول
Smart mobile	60.7	85.1	79.2	66.4	54.1	54.9	44.3	34.6	تليفون محمول سمارت (متقدم)
Internet / Internet Connection / Router	38.7	67.9	54.3	42.0	28.2	20.2	22.5	15.4	انترنت / وصلة انترنت / راوتر
Coldair / Water Cooler	3.6	10.9	3.4	2.4	1.2	0.2	1.2	0.6	مبرد مياه / كولددير
Electric Generator	0.2	0.7	0.0	0.0	0.0	0.0	0.0	0.0	مولد كهربائي
No. of H.H.	11452	2511	546	3098	1735	196	1126	2239	عدد الأسر
No. of H.H. Members	44524	9459	2308	12963	6793	816	4340	7845	عدد الأفراد

جدول ٢-٢١ : النسبة المئوية للأسر الحائزة للأجهزة والأدوات المنزلية طبقا للحالة التعليمية لرب الأسرة - ريف الجمهورية

Table 2-21 : Percentage of Households Possessing Equipments \ Appliances by Educational Status of H.H. Head - Rural Egypt

Available Household Equipments \ Appliances	Educational Status of H.H. head					الحالة التعليمية لرب الأسرة			الأجهزة والأدوات المنزلية المتوفرة لدى الأسرة
	الإجمالي	شهادة جامعية فأعلى	شهادة فوق المتوسط	شهادة متوسطة	شهادة أقل من المتوسط	شهادة محو الأمية	يقرأ ويكتب	أمي	
	Total	University and over	Above Intermediate And less than University	Intermediate	Below Intermediate	Literacy Certificate	Read and write	Illiterate	
Refrigerator	95.4	98.8	99.2	97.9	96.4	96.2	95.4	91.2	ثلاجة
Freezer	15.3	35.2	25.0	19.9	14.3	14.3	10.2	7.2	ديب فريزر
Stove (Electric/Gas)	96.4	98.2	97.7	97.3	96.8	99.9	95.4	95.1	موقد (بوتاجاز /كهرباء / غاز)
Oven (Gas/Electric)	55.3	62.8	65.4	60.7	53.9	59.2	52.3	48.9	فرن (بوتاجاز / كهرباء)
Microwave/Grill	2.3	7.8	4.7	2.6	2.3	1.1	1.1	0.8	ميكروويف / شواية
Manual Washing Machine	66.5	39.4	54.5	59.0	70.5	74.4	74.4	76.4	غسالة ملابس كهربائية عادية
Half Automatic Washing Machine	21.2	34.3	27.9	31.5	21.3	19.1	16.9	9.6	غسالة ملابس نصف أوتوماتيك
Automatic Washing Machine	11.9	39.8	24.6	16.4	9.3	8.4	5.5	2.9	غسالة ملابس أوتوماتيك
Electric Dish Washer	0.2	0.9	0.4	0.2	0.1	0.0	0.2	0.2	غسالة أطباق كهربائية
Water Heater (Electric /Gas)	40.9	75.3	64.0	54.9	40.0	34.4	32.2	21.2	سخان مياه (بوتاجاز / كهرباء / غاز)
Vacuum Cleaner	10.3	33.9	21.3	15.2	7.9	7.0	4.9	1.7	مكنسة كهربائية
Air Conditioner	4.6	14.1	7.3	6.1	4.3	3.1	2.1	1.7	جهاز تكييف
Electric Fan/Hood	93.8	98.5	97.6	96.0	95.2	93.1	93.5	89.6	مروحة كهربائية / شفاط
Heater (Electric \ Gas\ Kerosene)	4.2	12.7	9.7	5.3	4.3	3.0	2.5	1.1	دفاية (كهربائية/غاز/كيروسين)
Electric Iron	56.9	91.6	86.4	75.6	58.9	52.3	43.6	32.7	مكواه كهربائية
Color T.V.	94.6	97.5	98.2	97.2	96.5	95.6	94.9	90.2	تليفزيون ملون
Black & White T.V.	1.5	0.7	0.6	1.2	0.7	1.6	1.7	2.2	تليفزيون ابيض واسود
Video / DVD	0.2	1.1	0.4	0.2	0.2	0.1	0.1	0.0	فيديو / دي في دي
Radio Cassitte	11.2	20.2	15.7	13.2	9.7	10.5	9.4	7.8	كاسيت عادي/ستريو /راديو
MP3 / MP4 / MP5	0.7	0.6	0.1	1.0	0.6	2.5	0.6	0.4	جهاز استعراض الأغاني
Dish \ Dish Connection	93.5	96.8	95.9	96.0	94.4	92.5	94.2	89.4	دش / توصيلة دش
Personal Computer / Labtop	15.8	45.4	30.6	23.3	13.4	8.7	7.8	4.2	كمبيوتر شخصي / لاب توب
Ipad / Tablet	2.1	7.3	3.7	2.8	2.1	1.2	0.5	0.5	ايباد / تابلت
Camera	0.2	0.7	0.4	0.3	0.3	0.3	0.1	0.1	كاميرا عادية
Digital Camera / Video Camera	0.3	1.4	0.0	0.3	0.3	0.3	0.0	0.1	كاميرا رقمية (ديجيتال) / كاميرا فيديو
Sewing Machine	1.7	2.4	3.4	1.8	1.8	3.2	2.1	1.0	ماكينة خياطة
kitchen Machine	0.8	4.1	2.2	0.9	0.6	0.1	0.3	0.1	كتشن ماشين
Mixer \Chopper	89.6	97.2	95.8	95.6	92.3	92.3	89.1	80.4	خلاط / مفرمة
Filter	9.3	23.7	19.6	12.4	7.1	6.4	7.1	3.8	فلتر مياه
Private Car	3.2	14.4	6.1	4.3	2.0	1.8	0.8	0.4	سيارة ركوب خاصة
Bicycle	7.4	10.1	11.8	9.9	9.2	7.9	5.7	3.7	دراجة
Motorcycle\ Vespa	13.9	17.9	23.4	18.2	14.7	18.7	12.7	8.0	موتوسيكل/فيسبا
Telephone Line	14.3	35.6	27.0	17.7	13.2	7.2	10.1	7.0	خط تليفون عادي
Mobile Line	80.8	65.8	79.0	81.7	85.2	89.9	88.2	78.9	خط تليفون محمول
Smart mobile	39.3	72.5	62.6	50.0	38.0	35.5	29.9	22.9	تليفون محمول سمارت (متقدم)
Internet / Internet Connection / Router	19.1	47.4	33.7	24.8	16.6	12.2	12.5	9.2	انترنت / وصلة انترنت / راوتر
Coldair / Water Cooler	1.5	3.1	2.6	2.1	0.8	0.6	1.3	0.9	مبرد مياه / كولدير
Electric Generator	0.9	1.9	2.6	1.2	1.3	0.5	0.5	0.2	مولد كهربائي
No. of H.H.	13519	1163	401	3877	1820	282	1657	4321	عدد الأسر
No. of H.H. Members	59760	5545	1920	18918	8467	1271	7167	16472	عدد الأفراد

جدول ٢-٢٢ : النسبة المئوية للأسر الحائزة للأجهزة والأدوات المنزلية طبقا للحالة العملية لرب الأسرة - جملة الجمهورية

Table 2-22 : Percentage of Households Possessing Equipments \ Appliances by Employment Status of H.H. Head - Total Egypt

Available Household Equipments \ Appliances	الحالة العملية لرب الأسرة									الأجهزة والأدوات المنزلية المتوفرة لدى الأسرة
	الإجمالي	خارج القوى البشرية	خارج قوة العمل	متعطّل لم يسبق له العمل	متعطّل سبق له العمل	يعمل لدى الأسرة بدون أجر	يعمل لحسابه ولا يستخدم أحد آخرين	صاحب عمل يديره ويستخدم آخرين	يعمل بأجر نقدي	
	Total	Outside Manpower	Outside Labour Force	Never Worked Unemployed	Ever Worked Unemployed	Unpaid Family worker	Own Account Worker	Employer	Wage Worker	
Refrigerator	96.5	93.6	96.8	98.4	95.1	96.5	96.8	96.5	97.3	ثلاجة
Freezer	18.0	17.4	19.8	18.8	12.4	13.3	13.8	21.0	17.7	ديب فريزر
Stove (Electric/Gas)	96.9	94.8	97.3	97.8	94.3	98.2	97.4	97.4	97.1	موقد (بوتاجاز / كهرباء / غاز)
Oven (Gas/Electric)	38.4	27.2	35.6	27.2	18.6	44.7	40.9	50.1	39.1	فرن (بوتاجاز / كهرباء)
Microwave/Grill	5.9	6.4	5.9	7.7	6.4	2.8	4.2	6.8	5.9	ميكروويف / شواية
Manual Washing Machine	49.1	42.5	46.2	28.1	43.2	58.9	52.2	57.5	49.1	غسالة ملابس كهربائية عادية
Half Automatic Washing Machine	22.6	14.6	22.6	18.3	22.7	19.1	24.6	19.0	25.6	غسالة ملابس نصف اوتوماتيك
Automatic Washing Machine	28.6	33.5	31.0	57.5	34.2	29.0	22.4	24.6	28.5	غسالة ملابس اوتوماتيك
Electric Dish Washer	1.2	1.5	1.3	0.0	0.3	3.8	0.7	1.8	1.1	غسالة أطباق كهربائية
Water Heater (Electric /Gas)	57.3	58.7	61.8	75.6	61.3	47.8	52.5	50.9	58.2	سخان مياه (بوتاجاز / كهرباء / غاز)
Vacuum Cleaner	19.3	18.9	19.2	31.9	23.8	19.9	15.5	18.2	20.5	مكنسة كهربائية
Air Conditioner	12.2	14.6	13.5	25.4	13.3	11.6	7.6	14.0	11.5	جهاز تكييف
Electric Fan/Hood	94.3	92.0	94.8	93.4	95.5	96.4	93.7	95.0	94.7	مروحة كهربائية / شفاط
Heater (Electric \ Gas\ Kerosene)	6.1	5.9	5.8	2.8	8.4	9.9	5.1	6.8	6.4	دفاية (كهربائية/غاز/كيروسين)
Electric Iron	64.9	54.0	63.4	76.8	64.9	75.0	61.8	60.4	70.6	مكواه كهربائية
Color T.V.	95.7	93.2	95.3	96.3	95.8	90.7	95.7	95.7	96.7	تلفزيون ملون
Black & White T.V.	1.2	1.9	1.3	9.0	1.3	0.0	1.0	1.3	0.9	تلفزيون ابيض واسود
Video / DVD	0.5	0.6	0.5	0.0	0.8	0.0	0.4	0.6	0.4	فيديو / دي في دي
Radio Cassitte	12.4	15.5	12.8	17.1	10.7	19.6	11.3	12.2	11.6	كاسيت عادي/ستريو/راديو
MP3 / MP4 / MP5	0.8	0.1	0.9	4.6	0.0	0.0	1.2	1.1	0.9	جهاز استعراض الأغاني
Dish \ Dish Connection	94.9	92.2	94.9	95.6	94.3	98.2	94.3	95.3	95.7	دش / توصيلة دش
Personal Computer / Labtop	23.3	14.5	20.9	21.0	26.1	24.2	20.5	21.9	27.9	كمبيوتر شخصي / لاب توب
Ipad / Tablet	4.2	2.6	3.9	17.1	3.8	7.4	3.2	5.0	4.6	إيباد / تابلت
Camera	0.5	0.6	0.7	0.0	0.0	0.0	0.1	0.5	0.5	كاميرا عادية
Digital Camera / Video Camera	0.7	0.6	0.6	0.0	0.0	0.0	0.4	1.1	0.8	كاميرا رقمية (ديجيتال) / كاميرا فيديو
Sewing Machine	2.2	2.8	2.1	0.0	1.2	2.1	2.5	2.2	2.0	ماكينة خياطة
kitchen Machine	2.0	2.3	1.4	0.0	1.5	0.0	1.6	3.0	1.9	كتشن ماشين
Mixer \Chopper	91.7	84.0	91.0	98.4	89.6	92.4	90.8	92.7	94.1	خلاط / مفرمة
Filter	13.2	14.1	13.6	12.0	7.1	10.6	10.8	15.2	12.7	فلتر مياه
Private Car	7.6	6.9	5.9	11.4	1.8	4.2	6.6	11.6	7.6	سيارة ركوب خاصة
Bicycle	6.1	1.9	4.3	11.3	5.3	11.2	6.5	7.5	7.6	دراجة
Motorcycle\ Vespa	9.8	2.5	4.9	0.0	7.9	13.7	9.8	14.1	12.6	موتوسيكل/فيسبا
Telephone Line	26.2	37.3	33.1	39.7	15.8	14.3	18.7	20.8	23.7	خط تلفون عادي
Mobile Line	76.1	73.7	71.7	41.5	85.7	77.2	79.0	76.7	77.6	خط تلفون محمول
Smart mobile	49.1	34.5	52.1	75.3	36.5	35.9	46.6	48.1	53.5	تلفون محمول سمارت (متقدم)
Internet / Internet Connection / Router	28.1	20.5	33.0	44.5	23.6	20.9	23.6	28.1	29.8	انترنت / وصلة انترنت / راوتر
Coldair / Water Cooler	2.5	2.5	2.8	0.0	3.2	1.7	1.6	2.7	2.5	مبرد مياه / كولدير
Electric Generator	0.6	0.1	0.3	0.0	0.0	1.6	0.5	1.3	0.6	مولد كهربائي
No. of H.H.	24971	3551	3928	25	105	62	2491	3288	11519	عدد الأسر
No. of H.H. Members	104284	9926	12895	94	446	278	11010	14925	54710	عدد الأفراد

جدول ٢-٢٣ : النسبة المئوية للأسر الحائزة للأجهزة والأدوات المنزلية طبقا للحالة العملية لرب الأسرة - حضر الجمهورية

Table 2-23 : Percentage of Households Possessing Equipments \ Appliances by Employment Status of H.H. Head - Urban Egypt

Available Household Equipments \ Appliances	الحالة العملية لرب الأسرة									الأجهزة والأدوات المنزلية المتوفرة لدى الأسرة
	الإجمالي	خارج القوى البشرية	خارج قوة العمل	متعطّل لم يسبق له العمل	متعطّل سبق له العمل	يعمل لدى الأسرة بدون أجر	يعمل لحسابه ولا يستخدم أحد آخرين	صاحب عمل يديره ويستخدم آخرين	يعمل بأجر نقدي	
	Total	Outside Manpower	Outside Labour Force	Never Worked Unemployed	Ever Worked Unemployed	Unpaid Family worker	Own Account Worker	Employer	Wage Worker	
Refrigerator	97.9	97.2	98.6	100.0	96.0	93.5	96.8	98.8	97.9	ثلاجة
Freezer	21.2	22.8	23.0	16.6	13.1	19.6	15.1	33.0	18.9	ديب فريزر
Stove (Electric/Gas)	97.4	96.3	98.3	100.0	93.9	97.4	97.6	97.9	97.4	موقد (بوتاجاز / كهرباء / غاز)
Oven (Gas/Electric)	18.4	15.9	17.6	16.7	7.1	36.5	20.6	26.4	17.8	فرن (بوتاجاز / كهرباء)
Microwave/Grill	10.2	10.2	9.2	11.9	6.8	0.6	6.0	17.3	10.2	ميكروويف / شواية
Manual Washing Machine	28.6	28.1	29.9	27.7	33.3	40.9	35.3	25.3	27.3	غسالة ملابس كهربائية عادية
Half Automatic Washing Machine	24.2	17.4	24.4	21.1	26.4	20.5	27.7	21.3	26.8	غسالة ملابس نصف أوتوماتيك
Automatic Washing Machine	48.2	51.7	48.0	49.9	41.7	51.8	38.0	56.7	47.6	غسالة ملابس أوتوماتيك
Electric Dish Washer	2.4	2.4	2.2	0.0	0.4	8.7	1.3	5.1	2.2	غسالة أطباق كهربائية
Water Heater (Electric /Gas)	76.6	78.5	76.9	79.6	69.8	61.8	69.9	82.0	76.3	سخان مياه (بوتاجاز / كهرباء / غاز)
Vacuum Cleaner	30.0	29.5	27.9	33.0	25.6	31.5	22.4	40.9	30.7	مكنسة كهربائية
Air Conditioner	21.2	21.9	21.2	25.1	15.5	25.0	12.6	35.2	20.0	جهاز تكييف
Electric Fan\Hood	94.9	94.1	95.2	98.8	93.7	91.9	94.0	96.6	95.0	مروحة كهربائية / شفاط
Heater (Electric \ Gas\ Kerosene)	8.4	8.3	7.1	4.4	9.9	18.8	6.3	14.2	8.3	دفاية (كهربائية/غاز/كبروسين)
Electric Iron	74.3	67.3	72.6	78.1	65.4	95.6	71.0	80.4	77.4	مكواه كهربائية
Color T.V.	97.1	96.5	96.9	96.7	96.1	88.9	96.6	98.1	97.4	تلفزيون ملون
Black & White T.V.	0.8	1.5	1.0	4.4	0.0	0.0	0.7	0.7	0.5	تلفزيون ابيض واسود
Video / DVD	0.8	1.0	0.7	0.0	1.2	0.0	0.8	1.2	0.6	فيديو / دي في دي
Radio Cassitte	13.9	17.5	14.3	10.2	13.8	29.7	13.2	13.1	12.3	كاسيت عادي/ستريو/إيديو
MP3 / MP4 / MP5	1.0	0.1	1.3	0.0	0.0	0.0	1.3	1.7	1.1	جهاز استعراض الأغاني
Dish \ Dish Connection	96.5	95.3	96.6	96.7	92.5	100.0	96.4	98.2	96.8	دش / توصيلة دش
Personal Computer / Labtop	32.2	21.2	27.8	19.7	31.8	36.1	29.4	41.7	37.4	كمبيوتر شخصي / لاب توب
Ipad / Tablet	6.6	3.8	5.0	10.2	4.7	16.9	5.3	11.6	7.8	إيباد / تابلت
Camera	0.8	0.9	1.3	0.0	0.0	0.0	0.2	1.3	0.6	كاميرا عادية
Digital Camera / Video Camera	1.3	0.9	1.1	0.0	0.0	0.0	0.6	2.7	1.4	كاميرا رقمية (ديجيتال) / كاميرا فيديو
Sewing Machine	2.7	3.6	2.9	0.0	1.7	0.0	2.8	2.9	2.2	ماكينة خياطة
kitchen Machine	3.4	3.8	2.4	0.0	2.1	0.0	2.5	7.4	3.1	كتشن ماشين
Mixer \Chopper	94.1	91.5	94.6	100.0	94.6	92.8	91.4	96.8	95.0	خلاط / مفرمة
Filter	17.6	19.0	16.9	9.4	9.5	15.9	13.4	25.8	16.9	فلتر مياه
Private Car	12.9	10.9	9.8	17.6	2.3	6.0	10.2	26.5	13.0	سيارة ركوب خاصة
Bicycle	4.7	1.9	2.6	1.2	6.2	15.2	6.4	8.1	5.6	دراجة
Motorcycle\ Vespa	5.0	1.5	2.8	0.0	5.3	0.0	7.1	7.3	6.4	موتوسيكل/فيسبا
Telephone Line	40.2	51.7	45.5	45.2	16.5	22.2	27.7	42.5	35.9	خط تلفون عادي
Mobile Line	70.6	75.3	72.0	52.3	84.3	73.8	74.1	60.0	69.2	خط تلفون محمول
Smart mobile	60.7	45.8	60.1	72.7	38.1	46.6	56.9	72.6	66.0	تلفون محمول سمارت (متقدم)
Internet / Internet Connection / Router	38.7	29.3	40.1	56.6	26.8	28.9	32.9	50.3	41.2	انترنت / وصلة انترنت / راوتر
Coldair / Water Cooler	3.6	3.5	3.6	0.0	4.5	3.9	2.3	5.1	3.7	مبرد مياه / كولدير
Electric Generator	0.2	0.0	0.1	0.0	0.0	0.0	0.1	0.4	0.2	مولد كهربائي
No. of H.H.	11452	2122	2053	16	76	27	1125	1007	5023	عدد الأسر
No. of H.H. Members	44524	5873	6560	56	315	120	4792	4529	22280	عدد الأفراد

جدول ٢-٢٤ : النسبة المئوية للأسر الحائزة للأجهزة والأدوات المنزلية طبقا للحالة العملية لرب الأسرة - ريف الجمهورية

Table 2-24 : Percentage of Households Possessing Equipments \ Appliances by Employment Status of H.H. Head - Rural Egypt

Available Household Equipments \ Appliances	الحالة العملية لرب الأسرة									الأجهزة والأدوات المنزلية المتوفرة لدى الأسرة
	Employment Status of H.H. Head									
	الإجمالي	خارج القوى البشرية	خارج قوة العمل	متعطّل لم يسبق له العمل	متعطّل سبق له العمل	يعمل لدى الأسرة بدون أجر	يعمل لحسابه ولايستخدم أحد	صاحب عمل يديره ويستخدم آخرين	يعمل بأجر نقدي	
	Total	Outside Manpower	Outside Labour Force	Never Worked Unemployed	Ever Worked Unemployed	Unpaid Family worker	Own Account Worker	Employer	Wage Worker	
Refrigerator	95.4	88.2	94.8	95.5	92.8	98.9	96.7	95.5	96.7	ثلاجة
Freezer	15.3	9.3	16.2	22.9	10.6	8.4	12.6	15.8	16.7	دبب فريزر
Stove (Electric/Gas)	96.4	92.6	96.3	93.8	95.2	98.9	97.2	97.1	96.9	موقد (بوتاجاز /كهرباء / غاز)
Oven (Gas/Electric)	55.3	43.9	55.2	46.4	48.9	51.2	57.7	60.5	55.5	فرن (بوتاجاز / كهرباء)
Microwave/Grill	2.3	0.9	2.2	0.0	5.4	4.5	2.7	2.2	2.6	ميكروويف / شواية
Manual Washing Machine	66.5	64.0	64.1	28.7	69.6	73.0	66.1	71.7	66.0	غسالة ملابس كهربائية عادية
Half Automatic Washing Machine	21.2	10.5	20.8	13.1	12.8	18.0	22.1	18.0	24.7	غسالة ملابس نصف اوتوماتيك
Automatic Washing Machine	11.9	6.6	12.4	71.3	14.3	11.0	9.6	10.4	13.8	غسالة ملابس اوتوماتيك
Electric Dish Washer	0.2	0.2	0.3	0.0	0.0	0.0	0.1	0.3	0.2	غسالة أطباق كهربائية
Water Heater (Electric /Gas)	40.9	29.4	45.3	68.2	38.8	36.7	38.2	37.2	44.1	سخان مياه (بوتاجاز / كهرباء / غاز)
Vacuum Cleaner	10.3	3.2	9.7	29.8	19.0	10.7	9.9	8.2	12.7	مكنسة كهربائية
Air Conditioner	4.6	3.7	5.1	26.1	7.8	1.1	3.5	4.6	4.9	جهاز تكييف
Electric Fan/Hood	93.8	89.0	94.3	83.7	100.0	100.0	93.4	94.4	94.4	مروحة كهربائية / شفاط
Heater (Electric \ Gas\ Kerosene)	4.2	2.3	4.4	0.0	4.4	2.8	4.1	3.5	4.9	دفاية (كهربائية/غاز /كيروسين)
Electric Iron	56.9	34.2	53.4	74.4	63.7	58.8	54.2	51.6	65.3	مكواه كهربائية
Color T.V.	94.6	88.2	93.5	95.5	95.3	92.2	94.9	94.6	96.2	تليفزيون ملون
Black & White T.V.	1.5	2.5	1.7	17.6	4.7	0.0	1.2	1.5	1.2	تليفزيون ابيض واسود
Video / DVD	0.2	0.0	0.3	0.0	0.0	0.0	0.0	0.3	0.3	فيديو / دي في دي
Radio Cassitte	11.2	12.5	11.0	29.8	2.7	11.7	9.8	11.8	11.0	كاسيت عادي/ستيريو/راديو
MP3 / MP4 / MP5	0.7	0.1	0.4	13.1	0.0	0.0	1.0	0.8	0.7	جهاز استعراض الأغاني
Dish \ Dish Connection	93.5	87.7	93.1	93.8	99.0	96.8	92.6	94.0	94.8	دش / توصيلة دش
Personal Computer / Laptop	15.8	4.6	13.4	23.5	11.3	14.9	13.1	13.1	20.5	كمبيوتر شخصي / لاب توب
Ipad / Tablet	2.1	0.7	2.8	29.8	1.5	0.0	1.5	2.1	2.2	ايباد / تابلت
Camera	0.2	0.2	0.1	0.0	0.0	0.0	0.1	0.1	0.3	كاميرا عادية
Digital Camera / Video Camera	0.3	0.1	0.1	0.0	0.0	0.0	0.2	0.4	0.4	كاميرا رقمية (يجيتال) / كاميرا فيديو
Sewing Machine	1.7	1.6	1.2	0.0	0.0	3.8	2.2	1.8	1.7	ماكينة خياطة
kitchen Machine	0.8	0.1	0.4	0.0	0.0	0.0	0.8	1.0	1.1	كتشن ماشين
Mixer \Chopper	89.6	72.8	87.0	95.5	76.2	92.1	90.3	90.8	93.5	خلاط / مفرمة
Filter	9.3	6.8	9.9	16.7	0.7	6.4	8.6	10.5	9.6	فلتر مياه
Private Car	3.2	1.0	1.6	0.0	0.7	2.8	3.7	5.1	3.4	سيارة ركوب خاصة
Bicycle	7.4	1.9	6.2	29.8	2.8	8.0	6.5	7.2	9.1	دراجة
Motorcycle\ Vespa	13.9	3.9	7.2	0.0	14.7	24.5	12.0	17.1	17.3	موتوسيكل/فيسبا
Telephone Line	14.3	15.9	19.6	29.8	14.1	8.1	11.2	11.2	14.2	خط تليفون عادي
Mobile Line	80.8	71.3	71.5	21.7	89.3	79.9	83.0	84.0	84.1	خط تليفون محمول
Smart mobile	39.3	17.6	43.3	80.0	32.3	27.5	38.1	37.3	43.8	تليفون محمول سمارت (متقدم)
Internet / Internet Connection / Router	19.1	7.5	25.2	22.5	15.2	14.7	15.9	18.3	20.9	انترنت / وصلة انترنت / راوتر
Coldair / Water Cooler	1.5	1.0	1.9	0.0	0.0	0.0	1.0	1.7	1.5	مبرد مياه / كولدير
Electric Generator	0.9	0.2	0.5	0.0	0.0	2.8	0.8	1.7	0.9	مولد كهربائي
No. of H.H.	13519	1429	1875	9	29	35	1366	2281	6496	عدد الأسر
No. of H.H. Members	59760	4054	6335	38	131	158	6218	10396	32430	عدد الأفراد

جدول ٢٥-٢ : النسبة المئوية للأسر الحائزة للأجهزة والأدوات المنزلية طبقا للمهنة الرئيسية لرب الأسرة - جملة الجمهورية

Table 2-25 : Percentage of Households Possessing Equipments \ Appliances by Main Occupation of H.H. Head - Total Egypt

Available Household Equipments \ Appliances	المهنة الرئيسية لرب الأسرة											الأجهزة والأدوات المنزلية المتوفرة لدى الأسرة
	Main Occupation of H.H. head											
	الإجمالي	أفراد لاينطبق عليهم بيان المهنة	عمال المهن الأولية	عمال تشغيل المصانع ومشغلو الماكينات وعمال تجميع مكونات الإنتاج	الحرفيون ومن إليهم	العمال المهرة في الزراعة والصيد	العاملون في مجال الخدمات والمبيعات	الكتبة	الفنيون ومساعود الأخصائيين	الأخصائيون (أصحاب المهن العلمية)	المديرون	
	Total	N/A	Elementary Occupations	Plant and Machine Operators and Assemblers	Craft and Related Trades Workers	Skilled Agricultural, Forestry and Fishery Workers	Services and Sales Workers	Clerical Support Workers	Technicians and Associate Professionals	Professionals	Managers	
Refrigerator	96.5	95.3	93.3	98.6	96.4	94.1	97.4	99.0	98.5	99.0	99.0	ثلاجة
Freezer	18.0	18.6	7.2	13.2	9.9	10.3	17.3	24.4	24.7	36.0	32.8	دبيب فريزر
Stove (Electric/Gas)	96.9	96.1	95.8	97.8	97.2	96.3	97.2	97.1	97.5	97.9	98.6	موقد (بوتاجاز /كهرباء / غاز)
Oven (Gas/Electric)	38.4	31.6	31.4	38.2	33.1	58.0	38.4	43.2	39.6	38.8	41.4	فرن (بوتاجاز / كهرباء)
Microwave/Grill	5.9	6.1	1.8	3.3	2.8	1.1	5.7	5.6	7.9	18.1	12.1	ميكروويف / شواية
Manual Washing Machine	49.1	44.4	62.4	48.5	53.1	78.8	52.0	37.5	36.5	24.5	32.7	غسالة ملابس كهربائية عادية
Half Automatic Washing Machine	22.6	18.8	22.6	30.6	28.5	12.8	25.3	28.4	29.5	24.2	21.5	غسالة ملابس نصف اوتوماتيك
Automatic Washing Machine	28.6	32.3	12.5	24.6	19.0	4.5	25.4	39.7	41.0	58.9	52.7	غسالة ملابس اوتوماتيك
Electric Dish Washer	1.2	1.4	0.0	0.3	0.3	0.2	0.9	0.6	1.9	4.7	3.5	غسالة أطباق كهربائية
Water Heater (Electric /Gas)	57.3	60.4	36.0	56.9	52.3	25.1	56.2	75.3	75.1	84.3	81.5	سخان مياه (بوتاجاز / كهرباء / غاز)
Vacuum Cleaner	19.3	19.1	6.6	15.4	13.5	3.6	18.5	24.8	29.8	45.9	40.1	مكنسة كهربائية
Air Conditioner	12.2	14.0	2.5	5.7	5.1	2.7	11.5	14.7	16.6	31.2	28.7	جهاز تكييف
Electric Fan\Hood	94.3	93.5	89.5	94.8	94.2	91.1	95.2	96.3	96.7	98.2	97.1	مروحة كهربائية / شفاط
Heater (Electric \ Gas\ Kerosene)	6.1	5.8	1.8	4.7	3.5	1.9	6.3	8.4	7.0	15.6	13.8	دفاية (كهربائية/غاز/كيروسين)
Electric Iron	64.9	59.0	50.3	70.3	62.8	41.2	67.9	85.4	83.5	92.1	85.3	مكواه كهربائية
Color T.V.	95.7	94.3	93.9	97.1	96.2	92.9	97.0	98.0	98.5	98.2	98.4	تلفزيون ملون
Black & White T.V.	1.2	1.6	1.2	0.4	1.2	1.8	0.8	1.2	1.0	0.2	0.7	تلفزيون ابيض واسود
Video / DVD	0.5	0.5	0.0	0.3	0.2	0.1	0.4	0.5	0.9	0.9	1.8	فيديو / دي في دي
Radio Cassitte	12.4	14.1	7.9	12.1	9.4	8.6	11.3	14.9	13.2	16.8	17.0	كاسيت عادي/ستريو/إيديو
MP3 / MP4 / MP5	0.8	0.5	1.0	1.2	0.8	0.6	1.0	0.6	0.9	1.5	1.3	جهاز استعراض الأغاني
Dish \ Dish Connection	94.9	93.7	91.0	96.8	95.1	91.4	96.4	97.4	96.7	97.6	98.1	دش / توصيلة دش
Personal Computer / Laptop	23.3	17.9	12.7	21.2	19.8	6.4	22.6	34.9	42.7	56.2	46.9	كمبيوتر شخصي / لاب توب
Ipad / Tablet	4.2	3.3	0.5	2.4	1.9	0.5	3.8	6.0	7.7	13.5	12.6	إيباد / تابلت
Camera	0.5	0.7	0.1	0.1	0.2	0.2	0.3	0.4	0.6	1.1	1.6	كاميرا عادية
Digital Camera / Video Camera	0.7	0.6	0.0	0.3	0.1	0.2	0.7	0.8	1.0	2.8	3.0	كاميرا رقمية (بيجيتال) / كاميرا فيديو
Sewing Machine	2.2	2.4	0.9	1.5	2.2	1.3	2.2	2.5	3.4	2.5	3.2	ماكينة خياطة
kitchen Machine	2.0	1.8	0.2	1.2	0.7	0.5	1.5	1.9	2.7	7.1	6.2	كتشن ماشين
Mixer \Chopper	91.7	87.7	90.9	96.0	93.2	87.0	93.7	97.1	95.9	96.2	97.1	خلّاط / مفرمة
Filter	13.2	13.8	4.9	8.7	7.2	4.6	12.4	15.8	20.0	31.1	25.9	فلتر مياه
Private Car	7.6	6.4	1.0	5.4	2.1	1.4	7.3	7.8	12.1	26.5	22.8	سيارة ركوب خاصة
Bicycle	6.1	3.2	6.3	6.3	7.6	6.1	7.6	8.8	8.8	8.5	8.4	دراجة
Motorcycle\ Vespa	9.8	3.7	7.3	7.6	13.2	12.3	13.0	14.2	17.6	13.3	13.1	موتوسيكل/فيسبا
Telephone Line	26.2	35.1	11.1	17.0	13.3	7.4	20.4	36.0	32.7	49.3	45.2	خط تلفون عادي
Mobile Line	76.1	72.6	90.0	81.9	84.9	87.0	78.5	71.9	70.9	56.5	60.8	خط تلفون محمول
Smart mobile	49.1	43.8	32.0	51.0	44.3	25.3	51.5	70.8	67.7	80.2	75.1	تلفون محمول سمارت (متقدم)
Internet / Internet Connection / Router	28.1	27.1	13.6	23.0	19.4	11.0	26.3	45.6	41.1	58.8	51.2	انترنت / وصلة انترنت / راوتر
Coldair / Water Cooler	2.5	2.7	0.6	1.1	0.7	1.2	1.7	3.2	3.2	7.2	7.0	مبرد مياه / كولددير
Electric Generator	0.6	0.2	0.1	0.5	0.4	0.5	0.7	0.6	0.9	1.5	1.9	مولد كهربائي
No. of H.H.	24971	7505	720	1979	2894	3165	3701	1056	1092	1991	869	عدد الأسر
No. of H.H. Members	104284	22915	3382	9459	13846	14395	17120	4855	5281	9013	4018	عدد الأفراد

جدول ٢٦-٢ : النسبة المئوية للأسر الحائزة للأجهزة والأدوات المنزلية طبقا للمهنة الرئيسية لرب الأسرة - حضر الجمهورية

Table 2-26 : Percentage of Households Possessing Equipments \ Appliances by Main Occupation of H.H. Head - Urban Egypt

Available Household Equipment \ Appliances	المهنة الرئيسية لرب الأسرة											الأجهزة والأدوات المنزلية المتوفرة لدى الأسرة
	الإجمالي	أفراد لا ينطبق عليهم بيان المهنة	عمال المهن الأولية	عمال تشغيل المصانع ومشغلو الماكينات وعمال تجمع مكونات الإنتاج	الحرفيون ومن إليهم	العمال المهرة في الزراعة والصيد	العاملون في مجال الخدمات والمبيعات	الكتبة	الفنيون ومساعدي الأخصائيين	الأخصائيون (أصحاب المهن العلمية)	المديرون	
	Total	N/A	Elementary Occupations	Plant and Machine Operators and Assemblers	Craft and Related Trades Workers	Skilled Agricultural, Forestry and Fishery Workers	Services and Sales Workers	Clerical Support Workers	Technicians and Associate Professionals	Professionals	Managers	
Refrigerator	97.9	97.9	91.2	98.9	96.9	95.5	97.5	99.3	98.7	99.3	99.9	ثلاجة
Freezer	21.2	22.9	5.7	9.9	9.6	12.6	19.6	24.4	25.7	37.7	34.1	دبب فريزر
Stove (Electric/Gas)	97.4	97.3	95.5	98.1	97.5	95.7	96.8	97.1	97.3	98.4	99.1	موقد (بوتاجاز / كهرباء / غاز)
Oven (Gas/Electric)	18.4	16.7	14.3	15.5	17.8	53.2	17.9	20.8	16.8	19.8	21.0	فرن (بوتاجاز / كهرباء)
Microwave/Grill	10.2	9.7	2.7	5.3	3.8	2.4	8.5	8.7	11.6	26.8	16.8	ميكروويف / شواية
Manual Washing Machine	28.6	29.0	50.5	31.2	38.2	67.2	31.4	18.3	15.1	9.0	17.2	غسالة ملابس كهربائية عادية
Half Automatic Washing Machine	24.2	20.8	24.6	33.3	32.6	19.6	27.5	24.3	26.1	17.5	17.5	غسالة ملابس نصف أوتوماتيك
Automatic Washing Machine	48.2	49.8	20.5	38.9	29.7	11.2	42.7	59.4	61.1	77.2	70.4	غسالة ملابس أوتوماتيك
Electric Dish Washer	2.4	2.3	0.0	0.4	0.5	0.6	2.0	0.9	3.0	7.5	5.7	غسالة أطباق كهربائية
Water Heater (Electric /Gas)	76.6	77.7	46.0	72.1	67.3	36.6	73.3	87.6	89.0	94.3	91.3	سخان مياه (بوتاجاز / كهرباء / غاز)
Vacuum Cleaner	30.0	28.7	9.5	20.1	16.7	6.7	27.4	32.8	40.9	58.4	52.5	مكنسة كهربائية
Air Conditioner	21.2	21.6	3.4	8.3	7.1	8.9	20.6	23.0	23.4	45.8	40.3	جهاز تكييف
Electric Fan\Hood	94.9	94.6	87.9	94.1	94.0	90.5	95.0	97.0	95.5	98.4	96.8	مروحة كهربائية / شفاط
Heater (Electric \ Gas\ Kerosene)	8.4	7.7	1.7	5.4	3.7	3.8	8.7	10.2	6.8	18.4	16.6	دفاية (كهربائية/غاز/كيروسين)
Electric Iron	74.3	69.9	49.0	73.1	68.9	49.6	73.5	88.1	87.2	93.8	89.7	مكواه كهربائية
Color T.V.	97.1	96.7	93.1	97.5	96.8	93.1	97.3	98.4	98.5	98.6	98.5	تلفزيون ملون
Black & White T.V.	0.8	1.3	1.4	0.2	1.1	1.9	0.4	0.7	0.4	0.1	0.0	تلفزيون ابيض واسود
Video / DVD	0.8	0.8	0.0	0.6	0.2	0.0	0.7	0.7	1.5	1.0	2.6	فيديو / دي في دي
Radio Cassite	13.9	15.9	7.0	12.3	9.9	7.9	11.9	15.0	14.1	17.5	15.3	كاسيت عادي/ستيريو /راديو
MP3 / MP4 / MP5	1.0	0.7	0.1	1.7	0.9	0.5	1.1	0.6	1.1	2.2	1.1	جهاز استعراض الأغاني
Dish \ Dish Connection	96.5	95.9	89.5	97.9	95.6	94.5	97.5	98.1	97.1	98.3	98.5	دش / توصيلة دش
Personal Computer / Laptop	32.2	24.4	13.2	26.2	27.2	9.1	30.7	42.7	48.0	63.1	55.4	كمبيوتر شخصي / لاب توب
Ipad / Tablet	6.6	4.4	0.7	3.1	2.7	0.7	5.7	9.4	11.9	18.5	17.6	إيباد / تابليت
Camera	0.8	1.1	0.2	0.0	0.2	0.0	0.5	0.8	0.6	1.4	2.3	كاميرا عادية
Digital Camera / Video Camera	1.3	1.0	0.0	0.3	0.1	0.0	1.1	1.2	1.9	3.9	4.2	كاميرا رقمية (ديجيتال) / كاميرا فيديو
Sewing Machine	2.7	3.2	0.6	2.1	2.8	1.0	2.0	2.5	3.4	2.3	4.2	ماكينة خياطة
kitchen Machine	3.4	3.1	0.0	1.7	0.9	1.3	2.6	2.3	3.5	9.7	8.4	كتشن ماشين
Mixer \Chopper	94.1	93.1	90.4	96.1	94.7	88.0	93.5	97.2	94.8	95.9	97.4	خلاط / مفرمة
Filter	17.6	17.9	4.3	9.0	7.8	4.8	15.1	18.5	22.7	37.6	31.0	فلتر مياه
Private Car	12.9	10.4	1.6	7.7	3.5	1.2	12.5	10.1	16.4	36.1	30.9	سيارة ركوب خاصة
Bicycle	4.7	2.2	6.8	4.1	7.9	7.2	5.1	6.9	6.0	6.2	6.3	دراجة
Motorcycle\ Vespa	5.0	2.1	3.2	3.8	9.0	12.8	5.8	7.1	9.0	5.0	7.1	موتوسيكل/فيسبا
Telephone Line	40.2	48.6	15.9	25.1	19.7	10.4	30.6	45.8	43.8	62.9	56.5	خط تليفون عادي
Mobile Line	70.6	73.6	89.3	76.3	82.4	88.9	70.9	64.2	62.7	46.1	48.9	خط تليفون محمول
Smart mobile	60.7	52.9	36.7	59.4	53.4	30.0	61.7	78.0	75.0	87.4	84.8	تليفون محمول سمارت (متقدم)
Internet / Internet Connection / Router	38.7	34.7	16.9	30.4	26.1	12.7	37.1	51.1	49.4	69.3	63.2	انترنت / وصلة انترنت / راوتر
Coldair / Water Cooler	3.6	3.6	0.0	1.2	0.8	1.4	2.1	4.1	4.2	10.2	9.3	مبرد مياه / كولددير
Electric Generator	0.2	0.1	0.0	0.0	0.1	0.1	0.2	0.0	0.3	0.7	0.4	مولد كهربائي
No. of H.H.	11452	4192	343	875	1392	282	1694	511	527	1158	476	عدد الأسر
No. of H.H. Members	44524	12488	1525	3959	6420	1279	7396	2219	2398	4786	2055	عدد الأفراد

جدول ٢٧-٢ : النسبة المئوية للأسر الحائزة للأجهزة والأدوات المنزلية طبقا للمهنة الرئيسية لرب الأسرة - ريف الجمهورية

Table 2-27 : Percentage of Households Possessing Equipments \ Appliances by Main Occupation of H.H. Head - Rural Egypt

Available Household Equipment \ Appliances	Main Occupation of H.H. head										المهنة الرئيسية لرب الأسرة		الأجهزة والأدوات المنزلية المتوفرة لدى الأسرة
	الإجمالي	أفراد لاينطبق عليهم بيان المهنة	عمال المهن الأولية	عمال تشغيل المصانع ومشغلو الماكينات وعمال تجميع مكونات الإنتاج	الحرفيون ومن إليهم	العمال المهرة في الزراعة والصيد	العاملون في مجال الخدمات والمبيعات	الكتبة	الفنيون ومساعدي الأخصائيين	الأخصائيون (أصحاب المهن العلمية)	المديرون		
	Total	N/A	Elementary Occupations	Plant and Machine Operators and Assemblers	Craft and Related Trades Workers	Skilled Agricultural, Forestry and Fishery Workers	Services and Sales Workers	Clerical Support Workers	Technicians and Associate Professionals	Professionals	Managers		
Refrigerator	95.4	92.0	95.2	98.3	95.9	94.0	97.3	98.8	98.3	98.7	97.9	ثلاجة	
Freezer	15.3	13.3	8.6	15.7	10.1	10.1	15.4	24.4	23.7	33.7	31.2	ديب فريزر	
Stove (Electric/Gas)	96.4	94.7	96.1	97.5	96.9	96.3	97.4	97.1	97.7	97.3	98.1	موقد (بوتاجاز /كهرباء / غاز)	
Oven (Gas/Electric)	55.3	50.3	47.1	56.2	47.2	58.5	55.7	64.2	60.9	65.1	66.3	فرن (بوتاجاز / كهرباء)	
Microwave/Grill	2.3	1.6	1.0	1.8	1.8	0.9	3.3	2.6	4.5	5.9	6.3	ميكروويف / شواية	
Manual Washing Machine	66.5	64.0	73.3	62.1	66.9	79.9	69.4	55.5	56.4	46.0	51.6	غسالة ملابس كهربائية عادية	
Half Automatic Washing Machine	21.2	16.3	20.7	28.5	24.8	12.1	23.5	32.2	32.7	33.4	26.2	غسالة ملابس نصف اوتوماتيك	
Automatic Washing Machine	11.9	10.1	5.1	13.3	9.0	3.8	10.8	21.2	22.3	33.6	31.2	غسالة ملابس اوتوماتيك	
Electric Dish Washer	0.2	0.3	0.0	0.2	0.1	0.1	0.0	0.3	0.7	0.7	0.9	غسالة أطباق كهربائية	
Water Heater (Electric /Gas)	40.9	38.5	26.8	44.8	38.5	24.0	41.7	63.7	62.1	70.5	69.6	سخان مياه (بوتاجاز / كهرباء / غاز)	
Vacuum Cleaner	10.3	7.0	4.0	11.7	10.4	3.3	11.0	17.3	19.4	28.4	24.9	مكنسة كهربائية	
Air Conditioner	4.6	4.5	1.7	3.7	3.1	2.1	3.9	6.8	10.3	10.7	14.7	جهاز تكييف	
Electric Fan/Hood	93.8	92.0	91.0	95.5	94.3	91.2	95.4	95.6	97.8	98.1	97.4	مروحة كهربائية / شفاط	
Heater (Electric \ Gas\ Kerosene)	4.2	3.5	2.0	4.2	3.2	1.7	4.2	6.7	7.3	11.8	10.5	دفائية (كهربائية/غاز/كيروسين)	
Electric Iron	56.9	45.2	51.5	68.0	57.2	40.4	63.2	82.8	80.0	89.7	79.8	مكواه كهربائية	
Color T.V.	94.6	91.2	94.6	96.8	95.7	92.8	96.6	97.5	98.5	97.7	98.2	تليفزيون ملون	
Black & White T.V.	1.5	2.1	0.9	0.6	1.2	1.8	1.1	1.7	1.5	0.5	1.5	تليفزيون ابيض واسود	
Video / DVD	0.2	0.2	0.0	0.1	0.1	0.1	0.1	0.3	0.3	0.9	0.9	فيديو / دي في دي	
Radio Cassitte	11.2	11.7	8.8	12.0	8.9	8.6	10.7	14.7	12.4	15.7	19.1	كاسيت عادي/ستريو /راديو	
MP3 / MP4 / MP5	0.7	0.3	1.7	0.8	0.7	0.6	1.0	0.6	0.7	0.6	1.4	جهاز استعراض الأغاني	
Dish \ Dish Connection	93.5	90.8	92.3	95.8	94.6	91.1	95.4	96.8	96.3	96.7	97.6	دش / توصيلة دش	
Personal Computer / Laptop	15.8	9.6	12.3	17.3	12.9	6.1	15.7	27.7	37.7	46.7	36.5	كمبيوتر شخصي / لاب توب	
Ipad / Tablet	2.1	1.9	0.3	1.8	1.2	0.5	2.2	2.9	3.9	6.4	6.4	ايباد / تابلت	
Camera	0.2	0.2	0.0	0.1	0.2	0.2	0.1	0.1	0.5	0.8	0.7	كاميرا عادية	
Digital Camera / Video Camera	0.3	0.1	0.0	0.2	0.1	0.2	0.3	0.3	0.1	1.4	1.5	كاميرا رقمية (ديجيتال) / كاميرا فيديو	
Sewing Machine	1.7	1.3	1.1	1.0	1.6	1.4	2.3	2.4	3.4	2.6	2.0	ماكينة خياطة	
kitchen Machine	0.8	0.3	0.4	0.8	0.5	0.5	0.7	1.5	1.9	3.3	3.6	كتشن ماشين	
Mixer \Chopper	89.6	80.9	91.3	96.0	91.8	86.9	93.9	97.1	97.0	96.6	96.8	خلاط / مفرمة	
Filter	9.3	8.6	5.4	8.4	6.6	4.6	10.1	13.3	17.5	21.9	19.8	فلتر مياه	
Private Car	3.2	1.3	0.4	3.5	0.8	1.4	3.0	5.6	8.0	13.1	12.9	سيارة ركوب خاصة	
Bicycle	7.4	4.4	5.9	8.0	7.4	5.9	9.7	10.6	11.5	11.7	11.0	دراجة	
Motorcycle\ Vespa	13.9	5.8	11.0	10.6	17.0	12.2	19.0	20.9	25.6	24.9	20.3	موتوسيكل/فيسبا	
Telephone Line	14.3	18.0	6.7	10.6	7.4	7.1	11.7	26.8	22.2	30.4	31.4	خط تليفون عادي	
Mobile Line	80.8	71.3	90.6	86.3	87.2	86.8	84.8	79.1	78.5	70.8	75.1	خط تليفون محمول	
Smart mobile	39.3	32.3	27.6	44.4	35.9	24.8	42.9	64.0	60.9	70.3	63.3	تليفون محمول سمارت (متقدم)	
Internet / Internet Connection / Router	19.1	17.6	10.5	17.2	13.1	10.8	17.2	40.5	33.4	44.3	36.6	انترنت / وصلة انترنت / راوتر	
Coldair / Water Cooler	1.5	1.5	1.1	1.0	0.7	1.1	1.3	2.4	2.3	2.9	4.2	مبرد مياه / كولددير	
Electric Generator	0.9	0.4	0.3	0.9	0.7	0.6	1.1	1.1	1.4	2.5	3.7	مولد كهربائي	
No. of H.H.	13519	3313	377	1103	1502	2883	2006	545	565	832	392	عدد الأسر	
No. of H.H. Members	59760	10427	1858	5500	7426	13116	9724	2636	2883	4227	1963	عدد الأفراد	

جدول ٢-٢٨ : النسبة المئوية للأسر الحائزة للأجهزة والأدوات المنزلية طبقا للنشاط الإقتصادي الرئيسي لرب الأسرة - جملة الجمهورية

Table 2-28 : Percentage of Households Possessing Equipments \ Appliances by Main Economic Activity of H.H. Head - Total Egypt

Available Household Equipments \ Appliances	النشاط الإقتصادي الرئيسي لرب الأسرة Main Economic Activity of H.H Head																						الأجهزة والأدوات المنزلية المتوفرة لدى الأسرة	
	الإجمالي	لاينطبق	ش	ر	ق	ص	ف	ع	س	ن	م	ل	ك	ى	ط	ح	ز	و	هـ	د	جـ	ب		أ
	Total	N/A	U	T	S	R	Q	P	O	N	M	L	K	J	I	H	G	F	E	D	C	B		A
Refrigerator	96.5	95.3	100.0	89.7	97.5	97.2	97.3	98.3	98.3	97.7	98.9	99.4	100.0	99.0	97.2	98.6	97.6	96.1	96.9	98.9	98.4	92.8	94.0	ثلاجة
Freezer	18.0	18.6	39.5	4.3	15.3	19.0	26.4	28.8	26.2	17.2	35.2	18.1	40.5	27.2	14.8	13.5	18.9	11.2	16.4	33.9	17.7	19.4	10.4	ديب فريزر
Stove (Electric/Gas)	96.9	96.1	100.0	93.1	97.6	96.8	98.1	97.7	97.7	97.1	98.2	99.1	95.6	99.7	96.8	97.8	97.1	97.0	95.2	94.3	98.1	97.5	96.2	موقد (بوتاجاز / كهرباء / غاز)
Oven (Gas/Electric)	38.4	31.6	39.5	17.5	42.2	35.1	36.7	49.7	49.0	30.0	29.5	12.8	30.7	33.5	29.6	35.7	33.1	37.4	47.9	32.3	31.8	28.8	58.1	فرن (بوتاجاز / كهرباء)
Microwave/Grill	5.9	6.1	39.5	3.7	4.6	14.9	13.3	8.6	7.0	7.2	20.0	2.8	18.8	11.8	4.0	4.2	7.4	5.2	2.8	13.2	5.8	6.4	1.2	ميكروويف / شواية
Manual Washing Machine	49.1	44.4	0.0	63.9	54.2	40.3	34.6	39.8	47.4	52.3	19.5	20.9	21.4	23.4	45.2	45.6	43.0	56.1	55.3	23.3	41.8	62.8	78.3	غسالة ملابس كهربائية عادية
Half Automatic Washing Machine	22.6	18.8	0.0	15.2	28.8	17.1	23.9	26.4	26.9	17.6	21.5	21.6	19.2	25.8	28.6	30.5	25.8	25.8	29.3	26.1	29.2	16.7	12.9	غسالة ملابس نصف اوتوماتيك
Automatic Washing Machine	28.6	32.3	100.0	11.3	19.8	47.3	45.0	41.2	32.2	30.1	64.6	60.2	66.2	59.6	28.5	26.7	34.1	19.2	20.8	57.4	33.1	16.1	4.7	غسالة ملابس اوتوماتيك
Electric Dish Washer	1.2	1.4	48.6	0.0	0.4	4.7	5.6	1.7	0.9	2.5	4.7	0.0	7.1	2.5	0.3	0.5	1.5	1.2	0.0	0.7	1.2	3.7	0.2	غسالة أطباق كهربائية
Water Heater (Electric /Gas)	57.3	60.4	100.0	24.6	55.1	74.2	76.1	72.2	66.1	51.8	87.2	82.8	87.9	81.3	65.3	57.9	64.3	47.0	58.7	89.4	66.2	45.7	25.6	سخان مياه (بوتاجاز / كهرباء / غاز)
Vacuum Cleaner	19.3	19.1	48.6	3.1	16.9	28.8	30.1	29.9	23.3	20.6	47.4	39.4	52.7	44.7	17.8	18.3	23.9	14.8	12.8	39.0	24.5	17.0	3.7	مكنسة كهربائية
Air Conditioner	12.2	14.0	48.6	1.0	5.5	21.6	28.5	17.3	15.0	15.9	32.6	20.3	34.4	25.8	11.1	7.8	15.8	7.9	8.4	28.0	10.7	21.9	2.8	جهاز تكييف
Electric Fan/Hood	94.3	93.5	100.0	82.0	94.8	98.5	97.1	98.0	95.9	93.9	97.0	93.0	99.8	100.0	95.9	95.3	95.7	93.9	92.7	98.0	94.8	92.0	91.1	مروحة كهربائية / شفاط
Heater (Electric \ Gas\ Kerosene)	6.1	5.8	0.0	2.0	3.7	4.0	11.9	10.2	7.9	3.5	14.0	7.5	14.9	9.1	5.3	5.4	8.4	5.3	7.5	12.2	6.6	3.1	1.9	دفائية (كهربائية/غاز/كيروسين)
Electric Iron	64.9	59.0	100.0	39.6	67.6	74.0	81.9	86.7	82.2	64.8	90.2	80.4	94.3	91.5	70.5	70.7	68.5	60.8	68.1	87.9	75.4	72.3	41.4	مكواه كهربائية
Color T.V.	95.7	94.3	100.0	95.4	97.1	99.6	98.7	98.2	98.3	97.3	98.2	100.0	99.5	96.5	96.0	97.4	96.3	96.7	95.6	97.9	96.9	91.1	92.8	تلفزيون ملون
Black & White T.V.	1.2	1.6	0.0	1.0	0.8	0.0	0.6	0.5	0.8	0.6	0.0	0.0	0.0	2.3	0.3	0.7	1.0	1.0	0.0	0.7	0.8	5.2	1.9	تلفزيون ابيض واسود
Video / DVD	0.5	0.5	0.0	0.0	0.0	2.6	0.2	0.8	0.6	1.0	2.2	0.0	0.4	0.0	0.3	0.3	0.5	0.3	2.0	2.1	0.5	0.0	0.1	فيديو / دي في دي
Radio Cassitte	12.4	14.1	0.0	6.7	13.9	13.3	11.7	14.6	14.5	12.1	17.4	11.9	21.0	10.2	13.6	12.0	11.4	9.7	13.8	12.3	12.0	2.6	8.7	كاسيت عادي/ستريو/راديو
MP3 / MP4 / MP5	0.8	0.5	0.0	1.2	0.9	0.0	0.6	0.7	1.0	1.1	2.7	0.0	2.1	1.7	0.2	0.9	1.4	0.7	3.3	0.8	1.3	0.0	0.6	جهاز استعراض الأغاني
Dish \ Dish Connection	94.9	93.7	100.0	87.5	94.2	100.0	96.6	97.5	97.5	95.6	95.4	97.9	98.9	94.7	96.5	96.8	96.0	94.7	94.8	98.4	96.9	93.6	91.5	دش / توصيلة دش
Personal Computer / Laptop	23.3	17.9	48.6	6.8	21.6	32.0	43.1	45.9	34.9	23.3	51.4	36.0	53.0	56.5	26.3	22.7	26.7	19.1	28.3	54.3	31.3	17.1	6.5	كمبيوتر شخصي / لاب توب
Ipad / Tablet	4.2	3.3	0.0	0.0	1.8	6.6	10.1	8.1	5.0	4.2	18.5	17.6	19.2	9.7	3.1	3.3	5.6	3.7	4.1	12.6	4.7	2.9	0.5	ايباد / تابلت
Camera	0.5	0.7	0.0	0.0	0.1	3.1	1.7	0.5	0.8	0.0	1.1	0.0	1.5	0.0	0.2	0.1	0.2	0.3	1.2	0.3	0.6	0.0	0.2	كاميرا عادية
Digital Camera / Video Camera	0.7	0.6	39.5	0.0	0.0	0.5	1.6	1.8	1.1	3.1	4.4	0.0	1.3	2.5	0.3	0.5	0.9	0.6	0.9	1.4	0.5	0.3	0.2	كاميرا رقمية (ديجيتال) / كاميرا فيديو
Sewing Machine	2.2	2.4	0.0	0.3	4.3	0.0	2.4	3.1	2.8	2.1	3.4	2.1	1.3	5.5	1.7	1.4	1.9	1.2	2.0	3.4	2.6	1.4	1.3	ماكينة خياطة
kitchen Machine	2.0	1.8	0.0	0.0	1.5	2.2	5.4	3.8	2.6	2.3	7.4	6.1	7.9	5.4	3.1	1.2	2.4	2.1	0.0	5.5	1.3	0.3	0.6	كشن ماشين
Mixer\Chopper	91.7	87.7	100.0	88.1	94.5	96.7	94.6	95.9	96.9	90.6	96.8	95.1	95.4	96.7	93.6	95.9	94.0	92.2	91.6	93.9	96.2	91.7	87.0	خلاط / مفرمة
Filter	13.2	13.8	0.0	2.8	10.8	11.4	22.6	22.3	16.6	11.3	32.4	11.7	27.8	15.5	9.4	9.1	15.6	9.4	10.0	19.6	15.4	8.8	4.9	فلتر مياه
Private Car	7.6	6.4	39.5	1.4	3.9	12.3	20.8	13.0	10.1	10.0	28.1	16.2	30.0	25.6	3.4	7.8	11.1	4.5	6.3	27.6	7.7	5.6	1.5	سيارة ركوب خاصة
Bicycle	6.1	3.2	0.0	6.3	9.4	2.0	6.7	10.7	10.0	3.8	6.0	1.7	6.0	8.2	6.0	5.5	6.9	6.5	13.6	4.8	8.5	14.9	6.1	دراجة
Motorcycle\ Vespa	9.8	3.7	0.0	4.6	16.8	12.3	11.2	19.6	18.3	4.8	9.0	7.0	12.3	10.6	8.6	6.1	9.9	11.0	27.1	17.8	12.8	15.8	12.2	موتوسيكل/فيسبا
Telephone Line	26.2	35.1	100.0	13.0	21.0	39.2	40.8	37.0	31.7	19.1	49.2	29.4	57.6	54.3	19.2	19.8	24.8	14.4	16.7	44.8	23.4	13.4	7.6	خط تليفون عادي
Mobile Line	76.1	72.6	51.4	90.3	82.4	61.4	60.8	70.3	76.5	72.4	54.3	55.4	53.5	53.1	77.7	81.0	73.1	84.1	82.1	66.6	75.2	76.1	86.8	خط تليفون محمول
Smart mobile	49.1	43.8	100.0	33.8	49.6	68.0	68.4	71.2	63.2	52.0	80.7	69.8	84.8	80.9	51.2	51.7	56.1	42.0	54.0	81.1	58.3	45.6	25.5	تليفون محمول سمارت (متقدم)
Internet / Internet Connection / Router	28.1	27.1	100.0	11.7	27.7	42.0	45.3	46.7	36.6	29.2	56.3	52.0	65.7	58.3	26.0	26.5	31.3	20.6	26.9	52.4	30.9	23.8	11.2	انترنت / وصلة انترنت / راوتر
Coldair / Water Cooler	2.5	2.7	0.0	3.3	1.7	7.8	7.5	3.9	3.8	2.3	7.5	5.1	8.5	4.5	1.0	1.5	2.0	2.1	1.9	3.7	1.6	1.2	1.3	مبرد مياه / كولدير
Electric Generator	0.6	0.2	0.0	0.6	0.5	0.0	2.1	1.2	0.9	0.0	0.3	0.0	0.0	1.0	0.7	0.5	0.9	0.7	0.6	0.0	0.7	0.0	0.5	مولد كهربائي
No. of H.H.	24971	7505	3	165	570	70	360	1356	1820	238	274	53	102	111	471	1598	2523	1925	141	213	2165	52	3258	عدد الأسر
No. of H.H. Members	104284	22915	15	678	2751	311	1516	6448	8672	1057	1143	247	481	497	2182	7671	11343	9222	702	1063	10227	263	14882	عدد الأفراد

جدول ٢-٢٩ : النسبة المئوية للأسر الحائزة للأجهزة والأدوات المنزلية طبقا للنشاط الإقتصادي الرئيسي لرب الأسرة - حضر الجمهورية

Table 2-29 : Percentage of Households Possessing Equipments \ Appliances by Main Economic Activity of H.H. Head - Urban Egypt

Available Household Equipments \ Appliances	النشاط الاقتصادي الرئيسي لرب الأسرة Main Economic Activity of H.H Head																						الأجهزة والأدوات المنزلية المتوفرة لدى الأسرة	
	الإجمالي	لاينطبق	ش	ر	ق	ص	ف	ع	س	ن	م	ل	ك	ى	ط	ح	ز	و	هـ	د	جـ	ب		أ
	Total	N/A	U	T	S	R	Q	P	O	N	M	L	K	J	I	H	G	F	E	D	C	B		A
Refrigerator	97.9	97.9	100.0	87.8	96.9	95.4	97.3	99.0	98.7	98.5	98.5	99.3	100.0	100.0	97.2	99.2	97.9	95.8	90.7	99.8	98.8	100.0	95.8	ثلاجة
Freezer	21.2	22.9	39.5	4.3	12.8	25.7	32.7	31.5	30.6	17.4	36.6	20.4	42.3	31.0	15.8	11.5	22.1	11.4	15.6	26.8	16.6	37.9	13.5	ديب فريزر
Stove (Electric/Gas)	97.4	97.3	100.0	95.5	97.5	94.8	97.6	98.4	98.5	96.2	98.7	100.0	93.9	100.0	96.3	98.5	96.8	97.4	94.5	91.4	97.9	100.0	96.0	موقد (بوتاجاز / كهرباء / غاز)
Oven (Gas/Electric)	18.4	16.7	39.5	2.8	21.7	23.3	21.5	22.5	24.9	12.0	17.5	1.1	15.6	15.1	16.6	15.1	16.3	19.7	30.4	20.2	15.3	10.3	52.9	فرن (بوتاجاز / كهرباء)
Microwave/Grill	10.2	9.7	39.5	2.3	8.4	24.3	20.9	16.0	13.0	10.9	26.0	0.7	27.3	18.2	5.1	7.6	9.7	9.3	6.5	13.2	7.8	26.8	3.1	ميكروويف / شواية
Manual Washing Machine	28.6	29.0	0.0	56.3	31.7	34.0	18.5	16.1	21.7	34.1	11.4	9.5	8.3	7.5	36.9	29.7	26.6	37.7	38.6	8.8	26.2	27.1	64.3	غسالة ملابس كهربائية عادية
Half Automatic Washing Machine	24.2	20.8	0.0	19.3	32.7	9.4	19.0	22.6	25.6	16.0	14.4	23.9	9.9	16.4	29.1	31.1	25.5	29.9	27.7	16.2	30.5	20.8	20.9	غسالة ملابس نصف اوتوماتيك
Automatic Washing Machine	48.2	49.8	100.0	14.3	36.5	62.9	63.2	65.2	56.3	48.5	77.1	66.6	82.3	76.8	37.0	42.7	50.1	33.2	30.2	76.2	45.2	55.9	12.7	غسالة ملابس اوتوماتيك
Electric Dish Washer	2.4	2.3	48.6	0.0	1.0	7.6	9.3	4.0	2.2	4.6	5.0	0.0	9.1	4.0	0.5	0.9	2.7	2.2	0.0	1.6	2.0	15.6	0.8	غسالة أطباق كهربائية
Water Heater (Electric /Gas)	76.6	77.7	100.0	28.9	76.9	83.6	84.6	90.1	87.0	69.0	95.6	90.4	94.3	90.4	70.8	72.4	78.8	65.7	56.0	95.6	76.5	79.7	38.4	سخان مياه (بوتاجاز / كهرباء / غاز)
Vacuum Cleaner	30.0	28.7	48.6	3.4	31.4	40.4	42.0	45.6	36.4	29.6	56.9	42.8	63.0	51.0	20.4	26.4	31.4	21.8	17.9	37.3	29.5	56.8	8.4	مكنسة كهربائية
Air Conditioner	21.2	21.6	48.6	0.0	10.0	30.2	41.7	32.2	28.2	27.8	42.0	20.2	50.2	36.6	14.5	12.6	24.3	14.2	11.1	31.5	14.7	52.0	9.0	جهاز تكييف
Electric Fan/Hood	94.9	94.6	100.0	81.2	96.5	97.5	97.9	98.7	96.5	90.5	96.9	96.6	99.6	100.0	95.7	94.5	96.1	92.3	80.6	96.0	95.1	85.6	90.4	مروحة كهربائية / شفاط
Heater (Electric \ Gas\ Kerosene)	8.4	7.7	0.0	0.9	4.9	6.5	15.7	14.6	10.0	5.3	16.9	3.5	16.8	8.7	5.6	6.7	10.7	7.8	6.0	1.4	7.6	2.5	3.8	دفائية (كهربائية/غاز/كيروسين)
Electric Iron	74.3	69.9	100.0	35.2	77.1	78.4	87.6	90.5	87.2	68.2	91.8	83.7	93.6	95.2	74.6	75.9	74.3	68.7	64.1	87.1	78.2	98.7	50.4	مكواه كهربائية
Color T.V.	97.1	96.7	100.0	95.5	100.0	99.3	99.5	98.8	99.8	95.9	98.7	100.0	99.2	98.2	97.3	97.7	96.2	97.5	91.7	96.3	96.8	82.0	92.3	تلفزيون ملون
Black & White T.V.	0.8	1.3	0.0	1.4	0.0	0.0	0.7	0.1	0.1	0.2	0.0	0.0	0.0	0.0	0.5	0.6	0.9	0.8	0.0	0.0	0.2	15.4	2.4	تلفزيون ابيض واسود
Video / DVD	0.8	0.8	0.0	0.0	0.0	4.3	0.4	1.1	1.3	1.6	2.3	0.0	0.6	0.0	0.4	0.6	0.7	0.5	4.0	1.5	0.5	0.0	0.0	فيديو / دي في دي
Radio Cassitte	13.9	15.9	0.0	8.9	16.4	18.5	12.2	14.9	15.1	12.4	16.8	10.0	29.5	8.1	11.8	12.6	12.1	10.9	22.7	9.1	11.7	3.7	8.4	كاسيت عادي/ستريو/راديو
MP3 / MP4 / MP5	1.0	0.7	0.0	0.0	0.6	0.0	0.8	1.1	1.5	0.1	3.7	0.0	1.5	0.7	0.3	1.3	1.1	1.3	8.0	1.5	1.3	0.0	0.4	جهاز استعراض الأغاني
Dish \ Dish Connection	96.5	95.9	100.0	86.3	96.4	100.0	98.1	97.9	98.6	96.4	96.3	97.3	98.2	93.4	98.6	98.0	97.1	94.7	93.8	99.8	97.0	100.0	94.9	دش / توصيلة دش
Personal Computer / Labtop	32.2	24.4	48.6	5.6	32.7	38.6	54.9	56.9	46.9	30.8	56.1	32.5	51.3	65.0	31.8	30.2	33.6	28.8	20.6	52.9	37.6	37.9	9.5	كمبيوتر شخصي / لاب توب
Ipad / Tablet	6.6	4.4	0.0	0.0	3.1	7.9	16.2	12.6	8.8	7.8	24.0	19.5	29.0	14.1	3.2	5.7	7.7	6.7	4.9	15.1	5.9	2.8	0.6	ايباد / تابلت
Camera	0.8	1.1	0.0	0.0	0.3	5.1	1.6	0.4	1.7	0.0	1.6	0.0	2.5	0.0	0.0	0.0	0.4	0.7	3.6	0.6	0.7	0.0	0.0	كاميرا عادية
Digital Camera / Video Camera	1.3	1.0	39.5	0.0	0.0	0.7	2.1	3.4	1.8	5.4	5.5	0.0	2.1	4.2	0.5	0.7	1.3	1.3	2.6	0.0	0.7	1.3	0.0	كاميرا رقمية (ديجيتال) / كاميرا فيديو
Sewing Machine	2.7	3.2	0.0	0.2	8.1	0.0	3.1	3.0	2.6	1.6	2.6	0.0	2.1	6.1	1.8	2.0	1.8	1.9	0.0	2.9	3.0	5.8	0.9	ماكينة خياطة
kitchen Machine	3.4	3.1	0.0	0.0	2.0	3.5	8.0	6.3	4.9	4.2	9.3	4.9	11.5	6.2	4.0	2.0	3.4	3.8	0.0	4.4	1.3	1.3	1.2	كشن ماشين
Mixer \Chopper	94.1	93.1	100.0	89.3	94.3	97.5	94.4	95.1	97.1	86.6	97.8	93.7	92.7	97.1	93.0	96.0	94.4	93.2	79.1	92.8	97.0	100.0	88.9	خلاط / مفرمة
Filter	17.6	17.9	0.0	1.7	8.5	18.5	29.6	30.9	22.1	12.6	36.3	11.0	32.0	16.9	9.2	10.7	18.4	12.6	14.5	23.6	17.6	33.2	6.1	فلتر مياه
Private Car	12.9	10.4	39.5	1.7	6.3	19.5	29.9	23.6	17.3	17.1	29.2	16.4	36.3	36.0	4.7	11.7	16.4	8.3	9.8	31.0	10.5	10.8	2.3	سيارة ركوب خاصة
Bicycle	4.7	2.2	0.0	4.9	7.5	0.0	4.0	8.1	7.4	2.0	5.8	1.1	5.7	5.8	3.3	3.4	5.8	6.9	17.2	3.3	7.7	2.6	6.9	دراجة
Motorcycle/ Vespa	5.0	2.1	0.0	2.3	6.9	10.1	4.7	8.6	7.0	3.2	7.2	5.3	4.9	5.5	5.6	3.3	5.6	7.0	15.2	13.5	7.3	10.4	12.2	موتوسيكل/فيسبا
Telephone Line	40.2	48.6	100.0	16.6	37.5	59.0	54.5	52.5	48.0	26.4	57.6	34.8	65.0	58.1	24.1	28.7	34.8	24.4	20.7	47.7	31.7	37.7	10.9	خط تليفون عادي
Mobile Line	70.6	73.6	51.4	86.8	75.8	50.0	48.7	58.9	65.2	61.1	45.6	60.1	48.5	41.5	76.4	74.6	66.2	78.1	79.2	65.2	71.2	46.1	87.9	خط تليفون محمول
Smart mobile	60.7	52.9	100.0	36.9	61.5	79.6	76.7	79.3	76.5	64.6	84.2	66.8	95.6	93.8	56.9	62.0	65.4	53.0	55.5	87.0	65.2	76.3	31.7	تليفون محمول سمارت (متقدم)
Internet / Internet Connection / Router	38.7	34.7	100.0	11.8	40.1	57.9	57.0	59.4	50.3	41.1	63.2	54.7	67.2	63.3	33.2	35.8	40.3	30.9	30.4	55.8	38.6	39.0	14.0	انترنت / وصلة الانترنت / راوتر
Coldair / Water Cooler	3.6	3.6	0.0	1.8	2.1	12.7	12.3	5.6	6.6	3.9	9.3	6.5	9.5	4.0	1.6	2.1	2.5	3.9	4.0	1.4	1.6	5.2	1.7	مبرد مياه / كولدير
Electric Generator	0.2	0.1	0.0	0.0	0.0	0.0	1.3	0.0	0.7	0.0	0.0	0.0	0.0	0.0	0.0	0.0	0.4	0.2	0.0	0.0	0.1	0.0	0.1	مولد كهربائي
No. of H.H.	11452	4192	3	114	219	43	208	548	727	129	195	41	64	68	302	784	1379	818	46	100	1154	13	304	عدد الأسر
No. of H.H. Members	44524	12488	15	471	948	178	795	2385	3222	549	750	191	274	288	1357	3574	5949	3716	217	463	5263	55	1378	عدد الأفراد

جدول ٢-٣ : النسبة المئوية للأسر الحائزة للأجهزة والأدوات المنزلية طبقا للنشاط الإقتصادي الرئيسي لرب الأسرة - ريف الجمهورية

Table 2-30 : Percentage of Households Possessing Equipments \ Appliances by Main Economic Activity of H.H. Head - Rural Egypt

Available Household Equipments \ Appliances	النشاط الاقتصادي الرئيسي لرب الأسرة																						الأجهزة والأدوات المنزلية المتوفرة لدى الأسرة	
	Main Economic Activity of H.H Head																							
	الإجمالي	لا ينطبق	ش	ر	ق	ص	ف	ع	س	ن	م	ل	ك	ى	ط	ح	ز	و	هـ	د	جـ	ب		أ
Total	N/A	U	T	S	R	Q	P	O	N	M	L	K	J	I	H	G	F	E	D	C	B	A		
Refrigerator	95.4	92.0	0.0	94.1	97.8	100.0	97.3	97.8	98.1	96.8	100.0	100.0	100.0	97.4	97.0	98.1	97.3	96.3	100.0	98.2	97.8	90.5	93.8	ثلاجة
Freezer	15.3	13.3	0.0	4.5	16.9	8.4	17.7	26.9	23.3	16.8	31.8	10.2	37.3	21.3	13.1	15.3	15.1	11.0	16.8	40.1	19.0	13.6	10.0	ديب فريزر
Stove (Electric/Gas)	96.4	94.7	0.0	87.4	97.7	100.0	98.9	97.2	97.1	98.1	97.0	95.9	98.5	99.2	97.5	97.1	97.5	96.7	95.6	96.7	98.3	96.7	96.3	موقد (بوتاجاز / كهرباء / غاز)
Oven (Gas/Electric)	55.3	50.3	0.0	50.9	55.0	53.8	57.7	68.2	65.0	51.4	59.2	54.1	56.4	62.1	52.8	55.5	53.3	50.4	56.5	42.9	50.5	34.7	58.7	فرن (بوتاجاز / كهرباء)
Microwave/Grill	2.3	1.6	0.0	6.9	2.3	0.0	2.8	3.5	3.1	2.7	5.0	10.3	4.4	1.9	2.0	1.0	4.5	2.2	1.0	13.1	3.6	0.0	1.0	ميكروويف / شواية
Manual Washing Machine	66.5	64.0	0.0	81.1	68.2	50.3	56.8	55.9	64.6	74.1	39.5	61.0	43.7	48.3	60.2	60.9	62.8	69.7	63.4	36.0	59.7	74.0	79.7	غسالة ملابس كهربائية عادية
Half Automatic Washing Machine	21.2	16.3	0.0	5.9	26.4	29.2	30.5	29.0	27.9	19.5	39.2	13.5	34.8	40.4	27.8	29.8	26.2	22.7	30.0	34.7	27.9	15.5	12.1	غسالة ملابس نصف اوتوماتيك
Automatic Washing Machine	11.9	10.1	0.0	4.3	9.3	22.4	19.9	24.8	16.1	8.0	33.5	37.6	38.9	32.6	13.4	11.4	15.0	8.9	16.2	40.8	19.2	3.5	3.9	غسالة ملابس اوتوماتيك
Electric Dish Washer	0.2	0.3	0.0	0.0	0.1	0.0	0.5	0.2	0.1	0.0	3.8	0.0	3.6	0.0	0.0	0.2	0.0	0.5	0.0	0.0	0.3	0.0	0.2	غسالة أطباق كهربائية
Water Heater (Electric /Gas)	40.9	38.5	0.0	14.8	41.5	59.2	64.3	60.0	52.2	31.3	66.1	56.1	76.9	67.0	55.4	43.8	46.8	33.2	60.1	83.9	54.6	35.0	24.3	سخان مياه (بوتاجاز / كهرباء / غاز)
Vacuum Cleaner	10.3	7.0	0.0	2.4	7.9	10.3	13.6	19.2	14.5	9.8	23.7	27.6	35.3	34.7	13.2	10.6	14.8	9.6	10.3	40.4	18.9	4.5	3.3	مكنسة كهربائية
Air Conditioner	4.6	4.5	0.0	3.2	2.7	7.9	10.2	7.2	6.2	1.6	9.0	20.4	7.6	8.8	5.1	3.1	5.7	3.3	7.1	24.9	6.3	12.4	2.1	جهاز تكييف
Electric Fan/Hood	93.8	92.0	0.0	83.6	93.7	100.0	96.0	97.5	95.5	98.0	97.3	80.3	100.0	100.0	96.3	96.1	95.2	95.1	98.6	99.8	94.4	94.0	91.2	مروحة كهربائية / شفاط
Heater (Electric \ Gas\ Kerosene)	4.2	3.5	0.0	4.5	3.0	0.0	6.6	7.1	6.5	1.3	7.0	21.5	11.7	9.6	4.7	4.2	5.6	3.6	8.3	21.7	5.4	3.3	1.7	دفاية (كهربائية/غاز/كيروسين)
Electric Iron	56.9	45.2	0.0	49.7	61.7	67.1	74.0	84.2	78.9	60.8	86.3	69.0	95.6	85.9	63.3	65.7	61.5	55.0	70.1	88.6	72.3	64.0	40.4	مكواه كهربائية
Color T.V.	94.6	91.2	0.0	95.3	95.3	100.0	97.5	97.8	97.4	99.0	97.1	100.0	100.0	93.9	93.7	97.1	96.4	96.1	97.5	99.3	96.9	94.0	92.8	تلفزيون ملون
Black & White T.V.	1.5	2.1	0.0	0.0	1.4	0.0	0.5	0.8	1.3	1.0	0.0	0.0	0.0	5.9	0.0	0.9	1.0	1.2	0.0	1.2	1.4	1.9	1.8	تلفزيون ابيض واسود
Video / DVD	0.2	0.2	0.0	0.0	0.0	0.0	0.0	0.5	0.2	0.3	1.8	0.0	0.0	0.0	0.0	0.0	0.3	0.0	0.9	2.6	0.4	0.0	0.1	فيديو / دي في دي
Radio Cassitte	11.2	11.7	0.0	1.7	12.3	5.1	11.0	14.5	14.2	11.6	18.9	18.8	6.7	13.5	16.9	11.4	10.5	8.7	9.5	15.1	12.3	2.2	8.7	كاسيت عادي/ستريو/راديو
MP3 / MP4 / MP5	0.7	0.3	0.0	4.0	1.1	0.0	0.4	0.4	0.7	2.2	0.0	0.0	3.1	3.3	0.0	0.5	1.7	0.3	0.9	0.2	1.2	0.0	0.6	جهاز استعراض الأغاني
Dish \ Dish Connection	93.5	90.8	0.0	90.2	92.8	100.0	94.5	97.2	96.8	94.7	93.2	100.0	100.0	96.8	92.8	95.8	94.7	94.6	95.3	97.2	96.8	91.5	91.2	دش / توصيلة دش
Personal Computer / Labtop	15.8	9.6	0.0	9.5	14.7	21.6	26.9	38.4	27.0	14.4	39.5	48.1	55.8	43.2	16.5	15.5	18.4	12.0	32.1	55.6	24.0	10.6	6.2	كمبيوتر شخصي / لاب توب
Ipad / Tablet	2.1	1.9	0.0	0.0	1.0	4.4	1.6	5.0	2.5	0.0	4.6	11.1	2.6	2.7	3.0	0.9	3.2	1.5	3.7	10.4	3.4	2.9	0.5	ايباد / تابلت
Camera	0.2	0.2	0.0	0.0	0.0	0.0	1.8	0.6	0.2	0.0	0.0	0.0	0.0	0.0	0.5	0.2	0.0	0.1	0.0	0.0	0.4	0.0	0.2	كاميرا عادية
Digital Camera / Video Camera	0.3	0.1	0.0	0.0	0.0	0.0	1.0	0.8	0.6	0.3	1.4	0.0	0.0	0.0	0.0	0.2	0.4	0.1	0.0	2.6	0.3	0.0	0.2	كاميرا رقمية (ديجيتال) / كاميرا فيديو
Sewing Machine	1.7	1.3	0.0	0.7	1.9	0.0	1.6	3.1	2.9	2.7	5.3	9.5	0.0	4.4	1.5	0.9	2.0	0.7	3.0	3.7	2.2	0.0	1.4	ماكينة خياطة
kitchen Machine	0.8	0.3	0.0	0.0	1.1	0.0	1.8	2.1	1.0	0.0	2.5	10.3	1.9	4.2	1.5	0.6	1.1	0.8	0.0	6.5	1.4	0.0	0.5	كشن ماشين
Mixer \Chopper	89.6	80.9	0.0	85.3	94.6	95.3	94.8	96.4	96.7	95.3	94.4	100.0	100.0	96.1	94.6	95.8	93.5	91.4	97.7	94.8	95.3	89.1	86.8	خلاط / مفرمة
Filter	9.3	8.6	0.0	5.4	12.2	0.0	13.0	16.5	12.9	9.9	22.9	14.4	20.6	13.3	9.8	7.6	12.3	7.1	7.8	16.1	13.0	1.1	4.8	فلتر مياه
Private Car	3.2	1.3	0.0	0.7	2.3	0.8	8.3	5.8	5.3	1.5	25.2	15.5	19.2	9.3	1.0	3.9	4.8	1.7	4.6	24.6	4.5	4.0	1.4	سيارة ركوب خاصة
Bicycle	7.4	4.4	0.0	9.6	10.6	5.2	10.3	12.5	11.8	5.8	6.3	4.1	6.3	11.8	10.9	7.5	8.2	6.3	11.8	6.0	9.5	18.8	6.0	دراجة
Motorcycle\ Vespa	13.9	5.8	0.0	9.7	22.9	15.8	20.1	27.0	25.8	6.6	13.6	13.0	24.9	18.5	14.1	8.8	15.1	13.9	32.9	21.5	18.9	17.5	12.2	موتوسيكل/فيسبا
Telephone Line	14.3	18.0	0.0	4.9	10.8	7.6	21.9	26.4	20.9	10.5	28.3	10.3	45.0	48.3	10.7	11.2	12.8	6.9	14.8	42.2	13.9	5.7	7.3	خط تلفون عادي
Mobile Line	80.8	71.3	0.0	98.3	86.5	79.4	77.6	78.1	83.9	86.0	76.2	39.0	61.9	71.2	80.0	87.2	81.3	88.6	83.6	67.8	79.8	85.6	86.7	خط تلفون محمول
Smart mobile	39.3	32.3	0.0	26.8	42.2	49.6	56.9	65.7	54.4	37.0	72.1	80.2	66.3	60.7	41.0	41.8	44.8	33.9	53.3	75.8	50.5	35.9	24.8	تلفون محمول سمارت (متقدم)
Internet / Internet Connection / Router	19.1	17.6	0.0	11.6	20.0	16.8	29.2	38.0	27.5	15.0	39.0	42.7	63.1	50.5	13.2	17.6	20.4	13.0	25.2	49.4	22.1	19.1	10.9	انترنت / وصلة الانترنت / راوتر
Coldair / Water Cooler	1.5	1.5	0.0	6.9	1.5	0.0	0.9	2.7	1.9	0.3	3.0	0.0	6.7	5.2	0.0	0.8	1.4	0.8	0.9	5.8	1.6	0.0	1.2	مبرد مياه / كولدير
Electric Generator	0.9	0.4	0.0	2.0	0.8	0.0	3.2	2.0	1.0	0.0	1.1	0.0	0.0	2.7	1.9	1.0	1.5	1.0	0.9	0.0	1.4	0.0	0.6	مولد كهربائي
No. of H.H.	13519	3313	0	50	351	27	151	808	1093	108	78	12	38	43	169	814	1144	1107	95	113	1011	40	2954	عدد الأسر
No. of H.H. Members	59760	10427	0	206	1804	133	720	4064	5450	508	393	56	207	209	824	4097	5394	5505	485	600	4964	209	13504	عدد الأفراد

جدول ٢-٣١ : النسبة المئوية للأسر الحائزة للأجهزة والأدوات المنزلية طبقا للقطاع الرئيسي لرب الأسرة - جملة الجمهورية

Table 2-31 : Percentage of Households Possessing Equipments \ Appliances by Main Sector of H.H. Head - Total Egypt

Available Household Equipments \ Appliances	القطاع الرئيسي لرب الأسرة								الأجهزة والأدوات المنزلية المتوفرة لدى الأسرة
	Main Sector of H.H. Head								
	الإجمالي	أفراد لاينطبق عليهم	أخري	خاص خارج المنشآت	خاص عادي	خاص إستثماري	عام/أعمال عام	حكومي	
	Total	بيان القطاع N / A	Others	Private Outside Establishments	Private	Private Investment	Public/ Public Business	Governmental	
Refrigerator	96.5	95.3	96.3	94.7	97.7	99.0	99.7	98.4	ثلاجة
Freezer	18.0	18.6	19.7	9.7	17.5	24.1	26.6	26.1	ديب فريزر
Stove (Electric/Gas)	96.9	96.1	95.0	97.1	97.0	97.7	97.5	97.5	موقد (بوتاجاز /كهرباء / غاز)
Oven (Gas/Electric)	38.4	31.6	34.8	46.6	34.1	31.6	34.6	47.6	فرن (بوتاجاز / كهرباء)
Microwave/Grill	5.9	6.1	13.3	1.9	7.3	13.8	7.9	7.2	ميكروويف / شواية
Manual Washing Machine	49.1	44.4	43.5	68.4	43.9	35.7	34.7	44.6	غسالة ملابس كهربائية عادية
Half Automatic Washing Machine	22.6	18.8	25.2	19.7	26.4	20.8	26.5	26.5	غسالة ملابس نصف اوتوماتيك
Automatic Washing Machine	28.6	32.3	30.6	9.9	32.1	50.4	44.8	35.4	غسالة ملابس اوتوماتيك
Electric Dish Washer	1.2	1.4	4.1	0.2	1.6	2.8	1.4	1.5	غسالة أطباق كهربائية
Water Heater (Electric /Gas)	57.3	60.4	59.1	34.5	62.2	77.6	75.6	68.2	سخان مياه (بوتاجاز / كهرباء / غاز)
Vacuum Cleaner	19.3	19.1	32.0	7.3	23.2	37.5	28.6	25.4	مكنسة كهربائية
Air Conditioner	12.2	14.0	21.9	3.5	13.2	19.4	20.5	16.3	جهاز تكييف
Electric Fan/Hood	94.3	93.5	94.6	92.1	94.8	96.6	96.8	96.9	مروحة كهربائية / شفاط
Heater (Electric \ Gas\ Kerosene)	6.1	5.8	8.0	2.9	6.9	12.8	9.0	8.4	دفاية (كهربائية/غاز/كيروسين)
Electric Iron	64.9	59.0	69.3	47.9	70.7	88.3	83.2	82.4	مكواه كهربائية
Color T.V.	95.7	94.3	98.3	94.5	96.5	98.7	97.7	98.0	تليفزيون ملون
Black & White T.V.	1.2	1.6	0.0	1.3	1.0	0.4	0.7	0.7	تليفزيون ابيض واسود
Video / DVD	0.5	0.5	1.5	0.1	0.6	1.4	0.3	0.7	فيديو / دي في دي
Radio Cassitte	12.4	14.1	17.2	8.8	11.8	17.2	13.9	14.0	كاسيت عادي/ستريو/راديو
MP3 / MP4 / MP5	0.8	0.5	0.0	0.6	1.3	1.9	0.7	0.8	جهاز استعراض الأغاني
Dish \ Dish Connection	94.9	93.7	98.3	93.0	95.7	98.2	97.6	97.4	دش / توصيلة دش
Personal Computer / Labtop	23.3	17.9	38.2	10.4	27.4	42.5	42.2	37.8	كمبيوتر شخصي / لاب توب
Ipad / Tablet	4.2	3.3	9.8	1.2	5.3	7.7	10.3	6.3	ايباد / تابلت
Camera	0.5	0.7	0.0	0.1	0.4	0.3	2.2	0.6	كاميرا عادية
Digital Camera / Video Camera	0.7	0.6	2.5	0.2	0.9	2.4	2.1	1.1	كاميرا رقمية (ديجيتال) / كاميرا فيديو
Sewing Machine	2.2	2.4	4.0	1.4	2.2	1.9	2.5	2.6	ماكينة خياطة
kitchen Machine	2.0	1.8	0.5	0.7	2.5	3.9	2.3	3.1	كتشن ماشين
Mixer \Chopper	91.7	87.7	96.1	89.5	94.2	96.0	95.8	96.3	خلاط / مفرمة
Filter	13.2	13.8	16.0	5.4	14.5	20.9	19.4	18.0	فلتر مياه
Private Car	7.6	6.4	14.0	2.1	9.7	14.7	15.8	11.7	سيارة ركوب خاصة
Bicycle	6.1	3.2	14.8	5.6	6.9	8.8	7.9	10.1	دراجة
Motorcycle\ Vespa	9.8	3.7	6.2	10.5	9.8	10.0	15.1	18.8	موتوسيكل/فيسبا
Telephone Line	26.2	35.1	29.7	9.0	24.2	32.5	36.7	32.9	خط تليفون عادي
Mobile Line	76.1	72.6	64.9	86.8	74.4	59.0	69.1	74.6	خط تليفون محمول
Smart mobile	49.1	43.8	54.8	32.9	54.5	72.9	66.3	65.2	تليفون محمول سمارت (متقدم)
Internet / Internet Connection / Router	28.1	27.1	38.4	14.8	30.3	38.8	43.7	39.6	انترنت / وصلة انترنت / راوتر
Coldair / Water Cooler	2.5	2.7	1.0	0.8	2.5	6.0	3.1	3.7	مبرد مياه / كولدير
Electric Generator	0.6	0.2	1.6	0.5	0.7	0.7	0.5	1.0	مولد كهربائي
No. of H.H.	24971	7505	60	5419	6579	441	615	4352	عدد الأسر
No. of H.H. Members	104284	22915	244	25552	29757	2018	2909	20889	عدد الأفراد

جدول ٢-٣ : النسبة المئوية للأسر الحائزة للأجهزة والأدوات المنزلية طبقا للقطاع الرئيسي لرب الأسرة - حضر الجمهورية

Table 2-32 : Percentage of Households Possessing Equipments \ Appliances by Main Sector of H.H. Head - Urban Egypt

Available Household Equipments \ Appliances	القطاع الرئيسي لرب الأسرة								الأجهزة والأدوات المنزلية المتوفرة لدى الأسرة
	Main Sector of H.H. Head								
	الإجمالي	أفراد لاينطبق عليهم	أخري	خاص خارج المنشآت	خاص عادي	خاص إستثماري	عام/أعمال عام	حكومي	
	Total	بيان القطاع N / A	Others	Private Outside Establishments	Private	Private Investment	Public/ Public Business	Governmental	
Refrigerator	97.9	97.9	95.9	95.4	97.9	99.2	99.8	99.0	ثلاجة
Freezer	21.2	22.9	18.5	8.6	19.3	24.9	25.7	29.3	ديب فريزر
Stove (Electric/Gas)	97.4	97.3	91.7	98.2	96.9	97.0	97.6	98.1	موقد (بوتاجاز /كهرباء / غاز)
Oven (Gas/Electric)	18.4	16.7	25.6	22.7	16.7	16.9	12.4	23.8	فرن (بوتاجاز / كهرباء)
Microwave/Grill	10.2	9.7	22.0	3.5	10.8	21.3	12.3	13.0	ميكروويف / شواية
Manual Washing Machine	28.6	29.0	35.1	47.8	26.9	16.6	16.6	20.2	غسالة ملابس كهربائية عادية
Half Automatic Washing Machine	24.2	20.8	23.8	27.3	27.5	19.4	21.3	24.5	غسالة ملابس نصف اوتوماتيك
Automatic Washing Machine	48.2	49.8	42.9	25.0	47.1	66.8	65.9	58.8	غسالة ملابس اوتوماتيك
Electric Dish Washer	2.4	2.3	6.9	0.3	2.8	4.4	2.4	3.2	غسالة أطباق كهربائية
Water Heater (Electric /Gas)	76.6	77.7	67.5	57.0	76.2	88.4	90.3	85.9	سخان مياه (بوتاجاز / كهرباء / غاز)
Vacuum Cleaner	30.0	28.7	40.9	14.3	30.9	48.5	39.0	38.8	مكنسة كهربائية
Air Conditioner	21.2	21.6	28.7	7.2	20.6	30.3	28.6	29.3	جهاز تكييف
Electric Fan/Hood	94.9	94.6	92.6	91.5	95.1	95.8	96.4	97.3	مروحة كهربائية / شفاط
Heater (Electric \ Gas\ Kerosene)	8.4	7.7	5.4	4.9	9.0	14.6	9.1	10.8	دفاية (كهربائية/غاز/كبروسين)
Electric Iron	74.3	69.9	69.6	59.6	76.0	90.8	89.4	87.3	مكواه كهربائية
Color T.V.	97.1	96.7	97.2	96.3	96.9	98.6	97.3	98.9	تليفزيون ملون
Black & White T.V.	0.8	1.3	0.0	0.7	0.8	0.1	0.6	0.2	تليفزيون ابيض واسود
Video / DVD	0.8	0.8	2.5	0.2	0.8	1.8	0.1	1.1	فيديو / دي في دي
Radio Cassitte	13.9	15.9	23.5	9.6	11.8	16.7	15.9	15.5	كاسيت عادي/ستريو/راديو
MP3 / MP4 / MP5	1.0	0.7	0.0	0.9	1.3	1.9	1.2	1.1	جهاز استعراض الأغاني
Dish \ Dish Connection	96.5	95.9	97.2	95.4	96.6	98.3	97.7	98.4	دش / توصيلة دش
Personal Computer / Labtop	32.2	24.4	47.8	18.9	36.0	50.5	47.4	47.6	كمبيوتر شخصي / لاب توب
Ipad / Tablet	6.6	4.4	16.3	2.6	7.6	10.9	14.8	10.7	ايباد / تابلت
Camera	0.8	1.1	0.0	0.1	0.5	0.6	3.6	0.9	كاميرا عادية
Digital Camera / Video Camera	1.3	1.0	4.2	0.2	1.4	3.7	3.9	1.7	كاميرا رقمية (ديجيتال) / كاميرا فيديو
Sewing Machine	2.7	3.2	3.7	1.5	2.5	1.9	4.4	2.6	ماكينة خياطة
kitchen Machine	3.4	3.1	0.8	1.4	3.5	6.1	2.6	5.2	كتشن ماشين
Mixer \Chopper	94.1	93.1	95.6	93.1	94.4	95.3	94.6	96.3	خلاط / مفرمة
Filter	17.6	17.9	16.2	5.8	17.9	25.9	23.1	23.5	فلتر مياه
Private Car	12.9	10.4	19.8	3.1	14.7	21.3	21.6	19.9	سيارة ركوب خاصة
Bicycle	4.7	2.2	12.3	5.2	5.8	6.0	4.1	7.6	دراجة
Motorcycle\ Vespa	5.0	2.1	3.5	6.4	5.9	4.1	7.7	8.3	موتوسيكل/فيسبا
Telephone Line	40.2	48.6	38.2	17.5	34.0	47.5	48.8	47.1	خط تليفون عادي
Mobile Line	70.6	73.6	64.4	83.8	67.2	50.9	63.0	64.4	خط تليفون محمول
Smart mobile	60.7	52.9	64.1	46.8	64.9	79.8	75.0	75.8	تليفون محمول سمارت (متقدم)
Internet / Internet Connection / Router	38.7	34.7	41.1	23.6	40.5	48.4	55.0	51.8	انترنت / وصلة انترنت / راوتر
Coldair / Water Cooler	3.6	3.6	1.6	0.7	3.3	8.9	4.3	5.9	مبرد مياه / كولدير
Electric Generator	0.2	0.1	0.0	0.1	0.2	0.0	0.0	0.4	مولد كهربائي
No. of H.H.	11452	4192	36	1358	3518	241	326	1781	عدد الأسر
No. of H.H. Members	44524	12488	135	6226	15318	1034	1425	7898	عدد الأفراد

جدول ٣٣-٢ : النسبة المئوية للأسر الحائزة للأجهزة والأدوات المنزلية طبقا للقطاع الرئيسي لرب الأسرة - ريف الجمهورية

Table 2-33 : Percentage of Households Possessing Equipments \ Appliances by Main Sector of H.H. Head - Rural Egypt

Available Household Equipments \ Appliances	القطاع الرئيسي لرب الأسرة								الأجهزة والأدوات المنزلية المتوفرة لدى الأسرة
	Main Sector of H.H. Head								
	الإجمالي	أفراد لاينطبق عليهم	أخري	خاص خارج المنشآت	خاص عادي	خاص إستثماري	عام/أعمال عام	حكومي	
	Total	بيان القطاع N / A	Others	Private Outside Establishments	Private	Private Investment	Public/ Public Business	Governmental	
Refrigerator	95.4	92.0	96.9	94.4	97.4	98.8	99.7	98.0	ثلاجة
Freezer	15.3	13.3	21.5	10.1	15.4	23.2	27.8	23.9	ديب فريزر
Stove (Electric/Gas)	96.4	94.7	100.0	96.7	97.1	98.5	97.5	97.2	موقد (بوتاجاز /كهرباء / غاز)
Oven (Gas/Electric)	55.3	50.3	48.8	54.7	54.1	49.4	59.7	64.1	فرن (بوتاجاز / كهرباء)
Microwave/Grill	2.3	1.6	0.0	1.4	3.3	4.7	3.0	3.2	ميكروويف / شواية
Manual Washing Machine	66.5	64.0	56.1	75.2	63.5	58.8	55.0	61.5	غسالة ملابس كهربائية عادية
Half Automatic Washing Machine	21.2	16.3	27.3	17.1	25.1	22.5	32.4	28.0	غسالة ملابس نصف اوتوماتيك
Automatic Washing Machine	11.9	10.1	12.0	4.9	14.8	30.6	21.0	19.3	غسالة ملابس اوتوماتيك
Electric Dish Washer	0.2	0.3	0.0	0.2	0.2	0.9	0.3	0.3	غسالة أطباق كهربائية
Water Heater (Electric /Gas)	40.9	38.5	46.4	27.0	46.2	64.5	59.0	56.0	سخان مياه (بوتاجاز / كهرباء / غاز)
Vacuum Cleaner	10.3	7.0	18.6	5.0	14.4	24.1	16.9	16.0	مكنسة كهربائية
Air Conditioner	4.6	4.5	11.7	2.3	4.8	6.3	11.3	7.2	جهاز تكييف
Electric Fan/Hood	93.8	92.0	97.5	92.3	94.5	97.5	97.2	96.7	مروحة كهربائية / شفاط
Heater (Electric \ Gas\ Kerosene)	4.2	3.5	11.9	2.3	4.5	10.7	8.9	6.7	دفاية (كهربائية/غاز/كيروسين)
Electric Iron	56.9	45.2	68.8	44.0	64.5	85.2	76.3	78.9	مكواه كهربائية
Color T.V.	94.6	91.2	100.0	93.9	96.0	98.9	98.1	97.5	تليفزيون ملون
Black & White T.V.	1.5	2.1	0.0	1.5	1.3	0.7	0.7	1.1	تليفزيون ابيض واسود
Video / DVD	0.2	0.2	0.0	0.1	0.3	0.9	0.4	0.4	فيديو / دي في دي
Radio Cassitte	11.2	11.7	7.7	8.5	12.0	17.9	11.7	13.0	كاسيت عادي/ستريو/راديو
MP3 / MP4 / MP5	0.7	0.3	0.0	0.5	1.3	2.0	0.0	0.6	جهاز استعراض الأغاني
Dish \ Dish Connection	93.5	90.8	100.0	92.2	94.7	98.0	97.5	96.6	دش / توصيلة دش
Personal Computer / Labtop	15.8	9.6	23.7	7.6	17.5	32.7	36.4	31.0	كمبيوتر شخصي / لاب توب
Ipad / Tablet	2.1	1.9	0.0	0.7	2.6	3.8	5.3	3.3	ايباد / تابلت
Camera	0.2	0.2	0.0	0.1	0.4	0.0	0.5	0.3	كاميرا عادية
Digital Camera / Video Camera	0.3	0.1	0.0	0.2	0.4	0.8	0.0	0.6	كاميرا رقمية (ديجيتال) / كاميرا فيديو
Sewing Machine	1.7	1.3	4.6	1.4	1.9	1.9	0.4	2.6	ماكينة خياطة
kitchen Machine	0.8	0.3	0.0	0.4	1.3	1.2	1.9	1.6	كتشن ماشين
Mixer \Chopper	89.6	80.9	97.0	88.3	93.9	96.8	97.1	96.3	خلاط / مفرمة
Filter	9.3	8.6	15.7	5.3	10.6	14.7	15.2	14.1	فلتر مياه
Private Car	3.2	1.3	5.3	1.8	4.0	6.7	9.3	6.0	سيارة ركوب خاصة
Bicycle	7.4	4.4	18.6	5.7	8.2	12.1	12.1	11.8	دراجة
Motorcycle\ Vespa	13.9	5.8	10.1	11.9	14.4	17.2	23.4	26.0	موتوسيكل/فيسبا
Telephone Line	14.3	18.0	16.8	6.2	13.0	14.3	23.1	23.0	خط تليفون عادي
Mobile Line	80.8	71.3	65.7	87.8	82.6	68.8	75.9	81.6	خط تليفون محمول
Smart mobile	39.3	32.3	40.7	28.3	42.5	64.6	56.4	57.8	تليفون محمول سمارت (متقدم)
Internet / Internet Connection / Router	19.1	17.6	34.3	11.8	18.6	27.2	31.0	31.2	انترنت / وصلة انترنت / راوتر
Coldair / Water Cooler	1.5	1.5	0.0	0.9	1.6	2.6	1.8	2.2	مبرد مياه / كولدير
Electric Generator	0.9	0.4	4.1	0.6	1.3	1.4	1.0	1.4	مولد كهربائي
No. of H.H.	13519	3313	24	4062	3061	200	289	2571	عدد الأسر
No. of H.H. Members	59760	10427	109	19326	14439	984	1484	12991	عدد الأفراد

الباب الثالث : الظروف السكنية للأسـرة

Section ٣: Housing Conditions of Household

جدول ٣-١ : التوزيع النسبي لأسر العينة طبقا لخصائص الظروف السكنية ، وفقا لحجم الأسرة - جملة الجمهورية

Table 3-1 : Percentage Distribution of Households by Housing Conditions, According to Household Size - Total Egypt

Characteristics of Housing Conditions	Household Size								خصائص الظروف السكنية
	الإجمالي Total	٨ أفراد فأكثر 8 Persons or more	٦ - ٧ أفراد 6-7 Persons	٥ أفراد 5 Persons	٤ أفراد 4 Persons	٣ أفراد 3 Persons	فردان 2 Persons	فرد واحد 1 Person	
1- Source of drinking water									١- مصدر مياه الشرب
Public Network	93.2	92.6	92.2	92.6	93.5	94.2	94.1	93.0	شبكة عامة
Pump	2.9	3.4	3.4	3.0	2.8	2.4	2.3	3.4	طلمبة
Others	3.9	4.1	4.4	4.4	3.7	3.4	3.5	3.6	أخرى
Total	100	100	100	100	100	100	100	100	الجملة
2- Connection of dwelling with public water network									٢- اتصال المسكن بمرقء الماء
Tap inside dwelling	94.3	89.1	92.5	94.8	96.2	95.4	94.1	93.0	حنفية داخل المسكن
Tap inside building	3.6	7.9	4.4	3.1	2.2	2.9	4.0	5.2	حنفية داخل المبني
No connection	2.1	3.0	3.0	2.1	1.6	1.7	1.9	1.9	لا يوجد اتصال بالمرقء
Total	100	100	100	100	100	100	100	100	الجملة
3- Connection of dwelling with Sewerage system									٣- اتصال المسكن بمرقء الصرف الصحي
Public Network	58.9	29.0	47.8	58.4	64.0	64.3	63.0	70.5	شبكة عامة
Local Network	10.6	7.2	10.1	11.3	11.4	11.3	10.3	8.4	شبكة أهلية
Tranch	18.0	31.3	24.2	19.0	14.6	14.8	15.8	11.9	ترنش
Biara	10.9	30.9	16.1	9.7	8.3	8.3	9.1	7.8	بيارة
Others	1.6	1.7	1.8	1.6	1.6	1.3	1.7	1.4	أخرى
Total	100	100	100	100	100	100	100	100	الجملة
4- Wall materials									٤- المادة المصنوع منها جوائط المسكن
Brick & cement	93.6	87.6	92.5	94.4	94.9	94.0	93.2	93.7	الطوب والإسمنت
Concrete	1.0	1.4	1.1	1.1	0.7	1.2	0.9	0.9	خرسانة
Stones	1.9	4.1	2.7	1.6	1.3	1.7	1.8	1.2	الحجارة
Mud brick	3.1	6.9	3.5	2.5	2.6	2.6	3.5	3.8	الطوب اللبن
Others	0.4	0.1	0.3	0.3	0.3	0.4	0.6	0.5	أخرى
Total	100	100	100	100	100	100	100	100	الجملة
5- Kitchen									٥- المطبخ
Private	95.4	93.6	95.7	96.5	96.5	96.2	94.6	89.6	خاص
Shared	3.0	4.6	2.9	2.5	2.3	2.6	3.7	5.5	مشترك
None	1.6	1.8	1.4	1.0	1.2	1.2	1.7	4.9	لا يوجد
Total	100	100	100	100	100	100	100	100	الجملة
6- Waste disposal									٦- التخلص من القمامة
Garbage collector	26.9	17.3	22.4	26.3	28.1	29.5	29.7	30.7	زبال
Cleaning company	12.8	11.1	13.4	13.7	12.1	11.5	13.4	11.6	شركة نظافة
Dumped in containers	26.4	16.0	22.4	26.8	29.0	28.4	26.1	30.4	وضعها في صناديق قمامة
Dumped into street	10.7	10.1	11.2	10.0	10.9	10.9	10.5	10.9	في الشارع
Food for annimal	0.2	0.6	0.2	0.1	0.3	0.1	0.4	0.1	غذاء للحيوان
Burnning	8.6	22.9	11.8	8.3	6.5	6.8	7.3	6.0	تحرق
Others	14.5	22.0	18.5	14.8	13.1	12.9	12.6	10.3	أخرى
Total	100	100	100	100	100	100	100	100	الجملة
No. of H.H.	24971	815	4784	5698	4963	3281	3520	1910	عدد الأسر
No. of H.H. Members	104284	7059	30091	28489	19853	9842	7041	1910	عدد الأفراد

جدول ٣-٢ : التوزيع النسبي لأسر العينة طبقا لخصائص الظروف السكنية ، وفقا لحجم الأسرة - حضر الجمهورية

Table 3-2 : Percentage Distribution of Households by Housing Conditions, According to Household Size - Urban Egypt

Characteristics of Housing Conditions	Household Size								خصائص الظروف السكنية
	الإجمالي Total	٨ أفراد فأكثر 8 Persons or more	٦ - ٧ أفراد 6-7 Persons	٥ أفراد 5 Persons	٤ أفراد 4 Persons	٣ أفراد 3 Persons	فردان 2 Persons	فرد واحد 1 Person	
1- Source of drinking water									١- مصدر مياه الشرب
Public Network	97.2	96.8	96.6	96.6	97.7	97.5	97.5	97.1	شبكة عامة
Pump	0.5	0.3	0.6	0.5	0.2	0.5	0.5	0.7	طلمبة
Others	2.4	2.9	2.8	2.9	2.1	2.0	2.0	2.2	أخري
Total	100	100	100	100	100	100	100	100	الجملة
2- Connection of dwelling with public water network									٢- اتصال المسكن بمرقئ الماء
Tap inside dwelling	97.9	96.4	97.2	98.0	99.0	98.5	97.0	96.5	حنفية داخل المسكن
Tap inside building	1.8	2.1	2.2	1.7	0.8	1.2	2.5	2.9	حنفية داخل المبني
No connection	0.4	1.5	0.6	0.3	0.1	0.2	0.5	0.5	لايوجد اتصال بالمرقئ
Total	100	100	100	100	100	100	100	100	الجملة
3- Connection of dwelling with Sewerage system									٣- اتصال المسكن بمرقئ الصرف الصحي
Public Network	91.6	76.4	87.1	90.3	93.3	93.2	94.2	93.8	شبكة عامة
Local Network	1.4	2.2	1.8	1.3	1.5	1.1	1.3	1.0	شبكة أهلية
Tranch	4.0	8.7	6.7	4.9	3.1	3.1	2.3	3.0	ترنش
Biara	2.4	12.2	3.6	2.6	1.6	2.2	1.5	1.8	بيارة
Others	0.7	0.4	0.9	0.9	0.6	0.4	0.7	0.4	أخري
Total	100	100	100	100	100	100	100	100	الجملة
4- Wall materials									٤- المادة المصنوع منها جوائط المسكن
Brick & cement	97.1	96.3	96.7	96.9	97.9	96.7	97.1	97.2	الطوب والإسمنت
Concrete	0.9	1.4	1.2	1.0	0.6	1.2	0.7	0.8	خرسانة
Stones	0.8	0.3	1.2	0.9	0.5	1.0	0.8	0.6	الحجارة
Mud brick	0.9	1.8	0.9	1.0	0.8	0.7	0.9	1.1	الطوب اللبن
Others	0.3	0.3	0.0	0.2	0.3	0.4	0.5	0.3	أخري
Total	100	100	100	100	100	100	100	100	الجملة
5- Kitchen									٥- المطبخ
Private	97.2	94.5	97.6	98.0	97.7	97.7	97.1	93.9	خاص
Shared	1.2	2.3	1.0	0.9	0.9	1.2	1.7	2.2	مشترك
None	1.5	3.3	1.4	1.1	1.4	1.0	1.2	4.0	لايوجد
Total	100	100	100	100	100	100	100	100	الجملة
6- Waste disposal									٦- التخلص من القمامة
Garbage collector	30.4	18.9	23.1	28.1	30.7	34.0	35.6	34.8	زبال
Cleaning company	7.9	7.3	9.5	7.8	7.1	6.2	8.6	8.9	شركة نظافة
Dumped in containers	43.2	47.4	43.7	44.7	43.3	43.2	40.8	41.5	وضعها في صناديق قمامة
Dumped into street	12.6	15.2	14.3	12.3	14.0	12.3	10.5	11.0	في الشارع
Food for animal	0.0	0.0	0.1	0.0	0.0	0.1	0.1	0.0	غذاء للحيوان
Burning	1.3	3.2	2.5	1.6	1.1	0.8	0.9	0.9	تحرق
Others	4.5	8.0	6.8	5.5	3.8	3.4	3.5	2.8	أخري
Total	100	100	100	100	100	100	100	100	الجملة
No. of H.H.	11452	185	1739	2468	2494	1726	1725	1114	عدد الأسر
No. of H.H. Members	44524	1592	10874	12342	9975	5177	3450	1114	عدد الأفراد

جدول ٣-٣ : التوزيع النسبي لأسر العينة طبقا لخصائص الظروف السكنية ، وفقا لحجم الأسرة - ريف الجمهورية

Table 3-3 : Percentage Distribution of Households by Housing Conditions, According to Household Size - Rural Egypt

Characteristics of Housing Conditions	Household Size								خصائص الظروف السكنية
	الإجمالي Total	٨ أفراد فأكثر 8 Persons or more	٦ - ٧ أفراد 6-7 Persons	٥ أفراد 5 Persons	٤ أفراد 4 Persons	٣ أفراد 3 Persons	فردان 2 Persons	فرد واحد 1 Person	
1- Source of drinking water									١- مصدر مياه الشرب
Public Network	89.8	91.3	89.6	89.6	89.2	90.5	90.9	87.2	شبكة عامة
Pump	5.0	4.3	5.0	4.8	5.4	4.5	4.1	7.1	طلمبة
Others	5.3	4.4	5.3	5.5	5.4	5.0	5.0	5.6	أخرى
Total	100	100	100	100	100	100	100	100	الجملة
2- Connection of dwelling with public water network									٢- اتصال المسكن بمرافق المياه
Tap inside dwelling	91.3	87.0	89.8	92.4	93.3	91.8	91.3	87.9	حنفية داخل المسكن
Tap inside building	5.1	9.5	5.7	4.1	3.6	4.8	5.5	8.3	حنفية داخل المبنى
No connection	3.6	3.4	4.4	3.5	3.1	3.3	3.2	3.8	لا يوجد اتصال بالمرافق
Total	100	100	100	100	100	100	100	100	الجملة
3- Connection of dwelling with Sewerage system									٣- اتصال المسكن بمرافق الصرف الصحي
Public Network	31.2	15.1	25.4	34.0	34.5	32.2	33.1	37.8	شبكة عامة
Local Network	18.4	8.6	14.9	19.0	21.5	22.6	19.0	18.7	شبكة أهلية
Tranch	29.8	37.9	34.2	29.8	26.3	27.8	28.8	24.2	ترنش
Biara	18.2	36.3	23.2	15.1	15.1	15.2	16.3	16.4	بيارة
Others	2.4	2.1	2.3	2.1	2.7	2.3	2.7	2.9	أخرى
Total	100	100	100	100	100	100	100	100	الجملة
4- Wall materials									٤- المادة المصنوع منها جوائظ المسكن
Brick & cement	90.7	85.0	90.1	92.5	91.9	91.1	89.4	88.7	الطوب والإسمنت
Concrete	1.1	1.4	1.0	1.2	0.9	1.2	1.0	1.0	خرسانة
Stones	2.7	5.2	3.5	2.2	2.2	2.5	2.8	2.0	الحجارة
Mud brick	5.0	8.4	5.0	3.6	4.5	4.8	6.1	7.5	الطوب اللبن
Others	0.5	0.0	0.4	0.5	0.4	0.5	0.7	0.8	أخرى
Total	100	100	100	100	100	100	100	100	الجملة
5- Kitchen									٥- المطبخ
Private	93.9	93.4	94.6	95.4	95.3	94.5	92.2	83.7	خاص
Shared	4.5	5.3	4.0	3.6	3.8	4.1	5.6	10.1	مشترك
None	1.6	1.3	1.4	1.0	1.0	1.4	2.1	6.2	لا يوجد
Total	100	100	100	100	100	100	100	100	الجملة
6- Waste disposal									٦- التخلص من القمامة
Garbage collector	23.8	16.9	22.0	24.8	25.4	24.4	24.1	25.1	زبال
Cleaning company	16.9	12.2	15.7	18.3	17.3	17.4	18.0	15.4	شركة نظافة
Dumped in containers	12.2	6.8	10.2	13.1	14.5	11.9	11.9	14.8	وضعها في صناديق قمامة
Dumped into street	9.0	8.6	9.4	8.2	7.8	9.4	10.5	10.6	في الشارع
Food for animal	0.3	0.7	0.3	0.2	0.5	0.1	0.7	0.3	غذاء للحيوان
Burning	14.7	28.7	17.2	13.4	12.0	13.4	13.5	13.0	تحرق
Others	23.0	26.1	25.2	22.0	22.4	23.4	21.3	20.8	أخرى
Total	100	100	100	100	100	100	100	100	الجملة
No. of H.H.	13519	630	3045	3229	2470	1555	1795	795	عدد الأسر
No. of H.H. Members	59760	5467	19217	16147	9878	4666	3590	795	عدد الأفراد

جدول ٣-٤ : التوزيع النسبي لأسر العينة طبقا لخصائص الظروف السكنية ، وفقا لفئات السن لرب الأسرة - جملة الجمهورية

Table 3-4 : Percentage Distribution of Households by Housing Conditions, According to Age Groups of H.H. Head - Total Egypt

Characteristics of Housing Conditions	Age Groups of H.H Head												خصائص الظروف السكنية
	الإجمالي Total	٦٥+ 65+	٦٠- 60-	٥٥- 55-	٥٠- 50-	٤٥- 45-	٤٠- 40-	٣٥- 35-	٣٠- 30-	٢٥- 25-	٢٠- 20-	أقل من ٢٠ Less than 20	
1- Source of drinking water													١- مصدر مياه الشرب
Public Network	93.2	94.8	94.1	94.2	93.9	92.5	92.7	91.8	91.2	91.1	93.5	87.9	شبكة عامة
Pump	2.9	2.4	2.1	2.5	2.5	3.7	3.2	3.6	3.5	3.0	2.1	0.0	طلمبة
Others	3.9	2.9	3.8	3.4	3.7	3.8	4.1	4.6	5.3	5.9	4.4	12.1	أخري
Total	100	100	100	100	100	100	100	100	100	100	100	100	الجملة
2- Connection of dwelling with public water network													٢- اتصال المسكن بمرقء المياه
Tap inside dwelling	94.3	93.6	95.3	94.8	94.8	94.2	94.2	94.3	93.4	93.7	95.7	89.6	حنفية داخل المسكن
Tap inside building	3.6	4.7	3.3	3.5	3.5	3.3	3.1	3.2	3.9	3.7	3.6	3.6	حنفية داخل المبنى
No connection	2.1	1.7	1.5	1.7	1.8	2.6	2.7	2.5	2.7	2.6	0.6	6.7	لايوجد اتصال بالمرقء
Total	100	100	100	100	100	100	100	100	100	100	100	100	الجملة
3- Connection of dwelling with Sewerage svstem													٣- اتصال المسكن بمرقء الصرف الصحي
Public Network	58.9	66.2	66.1	62.1	59.2	56.7	54.9	53.6	52.6	49.5	56.6	41.8	شبكة عامة
Local Network	10.6	7.5	8.8	9.8	10.2	12.0	11.1	13.3	12.5	13.1	12.3	19.1	شبكة أهلية
Tranch	18.0	14.3	15.4	15.8	18.5	17.7	20.3	20.4	21.8	21.9	18.6	28.6	ترنش
Biara	10.9	10.5	8.9	10.7	10.8	12.2	11.5	10.4	11.2	14.2	11.8	10.5	بيارة
Others	1.6	1.5	0.9	1.6	1.3	1.4	2.2	2.1	1.9	1.3	0.7	0.0	أخري
Total	100	100	100	100	100	100	100	100	100	100	100	100	الجملة
4- Wall materials													٤- المادة المصنوع منها جوائظ المسكن
Brick & cement	93.6	92.0	94.1	94.5	94.1	93.2	94.4	93.9	93.6	93.1	94.4	100.0	الطوب والأسمنت
Concrete	1.0	0.8	1.0	1.1	1.1	1.1	1.1	0.8	1.2	0.6	0.9	0.0	خرسانة
Stones	1.9	1.8	1.8	1.7	1.2	2.3	1.6	2.1	2.2	2.7	3.1	0.0	الحجارة
Mud brick	3.1	4.8	2.9	2.3	3.1	3.3	2.7	2.9	2.5	3.2	1.2	0.0	الطوب اللبن
Others	0.4	0.6	0.2	0.5	0.5	0.2	0.2	0.3	0.5	0.3	0.4	0.0	أخري
Total	100	100	100	100	100	100	100	100	100	100	100	100	الجملة
5- Kitchen													٥- المطبخ
Private	95.4	93.6	95.3	96.1	96.6	96.7	96.3	95.0	94.2	94.8	91.7	96.4	خاص
Shared	3.0	4.0	2.8	2.6	2.1	2.3	2.5	3.8	3.7	3.4	3.8	3.6	مشترك
None	1.6	2.4	1.9	1.3	1.3	1.0	1.1	1.2	2.1	1.7	4.5	0.0	لايوجد
Total	100	100	100	100	100	100	100	100	100	100	100	100	الجملة
6- Waste disposal													٦- التخلص من القمامة
Garbage collector	26.9	31.5	29.6	26.3	27.1	25.9	25.0	25.5	23.4	23.9	18.7	16.5	زبال
Cleaning company	12.8	11.3	12.2	12.4	11.8	14.6	13.2	14.1	12.5	13.2	13.8	23.9	شركة نظافة
Dumped in containers	26.4	27.1	29.9	30.0	28.4	25.6	24.5	23.8	22.3	22.8	28.3	13.0	وضعها في صناديق قمامة
Dumped into street	10.7	10.5	9.4	10.6	10.2	10.0	11.2	10.8	12.9	11.2	13.8	16.5	في الشارع
Food for animal	0.2	0.2	0.4	0.5	0.2	0.1	0.2	0.0	0.2	0.0	0.4	0.0	غذاء للحيوان
Burrning	8.6	7.8	7.3	8.0	9.2	9.1	9.7	8.3	8.9	9.0	8.4	17.1	تحرق
Others	14.5	11.7	11.1	12.3	12.9	14.8	16.2	17.5	19.8	20.0	16.6	13.1	أخري
Total	100	100	100	100	100	100	100	100	100	100	100	100	الجملة
No. of H.H.	24971	3972	2556	2720	3279	3026	3262	2976	2081	872	203	23	عدد الأسر
No. of H.H. Members	104284	10782	8440	10408	14386	14835	16885	14860	9532	3520	578	58	عدد الأفراد

جدول ٣-٥ : التوزيع النسبي لأسر العينة طبقا لخصائص الظروف السكنية ، وفقا لفئات السن لرب الأسرة - حضر الجمهورية

Table 3-5 : Percentage Distribution of Households by Housing Conditions, According to Age Groups of H.H. Head - Urban Egypt

Characteristics of Housing Conditions	Age Groups of H.H Head فئات السن لرب الأسرة												خصائص الظروف السكنية
	الإجمالي Total	+٦٥ 65+	٦٠- 60-	٥٥- 55-	٥٠- 50-	٤٥- 45-	٤٠- 40-	٣٥- 35-	٣٠- 30-	٢٥- 25-	٢٠- 20-	أقل من ٢٠ Less than 20	
1- Source of drinking water													١- مصدر مياه الشرب
Public Network	97.2	97.6	97.2	98.0	97.4	97.4	96.5	96.5	95.7	97.8	95.1	100.0	شبكة عامة
Pump	0.5	0.5	0.3	0.7	0.5	0.2	0.5	0.6	0.5	0.0	0.0	0.0	طلمبة
Others	2.4	1.9	2.5	1.3	2.1	2.4	3.0	2.9	3.8	2.2	4.9	0.0	أخري
Total	100	100	100	100	100	100	100	100	100	100	100	100	الجملة
2- Connection of dwelling with public water network													٢- اتصال المسكن بمرقء المياه
Tap inside dwelling	97.9	97.5	98.0	97.8	97.9	98.5	97.9	98.4	97.2	98.0	97.1	86.2	حنفية داخل المسكن
Tap inside building	1.8	2.1	1.8	1.9	1.5	1.4	1.6	1.3	2.3	1.6	2.5	13.8	حنفية داخل المبنى
No connection	0.4	0.4	0.2	0.3	0.6	0.2	0.5	0.3	0.5	0.4	0.4	0.0	لا يوجد اتصال بالمرقء
Total	100	100	100	100	100	100	100	100	100	100	100	100	الجملة
3- Connection of dwelling with Sewerage svstem													٣- اتصال المسكن بمرقء الصرف الصحي
Public Network	91.6	93.4	93.9	93.4	91.7	91.2	89.1	89.1	89.7	86.8	91.5	86.2	شبكة عامة
Local Network	1.4	1.2	0.8	1.5	1.5	0.9	2.1	1.6	0.9	3.3	0.0	0.0	شبكة أهلية
Tranch	4.0	2.8	3.2	2.6	4.3	3.9	4.9	5.4	6.1	5.8	8.1	13.8	ترنشن
Biara	2.4	2.2	1.7	2.2	1.8	3.4	3.1	2.7	1.9	3.2	0.4	0.0	بيارة
Others	0.7	0.4	0.5	0.4	0.7	0.5	0.8	1.1	1.4	0.9	0.0	0.0	أخري
Total	100	100	100	100	100	100	100	100	100	100	100	100	الجملة
4- Wall materials													٤- المادة المصنوع منها جوائظ المسكن
Brick & cement	97.1	96.8	97.7	97.2	96.9	96.0	97.5	97.6	97.3	97.4	99.2	100.0	الطوب والاسمنت
Concrete	0.9	0.6	0.7	1.2	1.0	1.1	1.2	0.8	1.1	0.3	0.3	0.0	خرسانة
Stones	0.8	1.0	0.6	0.9	0.8	1.0	0.6	0.5	0.9	1.4	0.5	0.0	الحجارة
Mud brick	0.9	1.2	0.8	0.5	0.7	1.9	0.5	1.0	0.4	0.3	0.0	0.0	الطوب اللبن
Others	0.3	0.4	0.2	0.3	0.6	0.0	0.2	0.2	0.1	0.6	0.0	0.0	أخري
Total	100	100	100	100	100	100	100	100	100	100	100	100	الجملة
5- Kitchen													٥- المطبخ
Private	97.2	96.9	97.0	97.6	97.9	97.9	97.4	97.9	95.5	96.7	91.7	86.2	خاص
Shared	1.2	1.3	1.4	1.4	0.7	1.0	1.3	1.1	1.9	1.7	0.3	13.8	مشترك
None	1.5	1.8	1.6	1.0	1.4	1.1	1.2	1.0	2.6	1.7	8.0	0.0	لا يوجد
Total	100	100	100	100	100	100	100	100	100	100	100	100	الجملة
6- Waste disposal													٦- التخلص من القمامة
Garbage collector	30.4	37.9	33.3	28.4	28.5	27.1	28.1	28.6	26.9	26.4	13.0	17.4	زبال
Cleaning company	7.9	8.0	8.3	7.7	7.0	8.0	8.6	8.1	7.5	5.2	9.9	0.0	شركة نظافة
Dumped in containers	43.2	39.5	44.0	46.9	47.8	45.3	40.8	41.0	40.2	42.5	49.9	25.9	وضعها في صناديق قمامة
Dumped into street	12.6	10.8	9.8	11.9	11.6	12.9	15.6	14.7	15.8	15.2	19.5	56.7	في الشارع
Food for annimal	0.0	0.0	0.2	0.1	0.0	0.0	0.0	0.0	0.0	0.0	0.0	0.0	غذاء للحيوان
Burning	1.3	1.0	1.1	0.7	1.2	1.7	2.2	1.5	1.2	2.7	0.4	0.0	تصرف
Others	4.5	2.7	3.2	4.3	3.9	5.0	4.8	6.1	8.3	8.1	7.3	0.0	أخري
Total	100	100	100	100	100	100	100	100	100	100	100	100	الجملة
No. of H.H.	11452	2241	1407	1377	1496	1274	1316	1158	787	297	91	6	عدد الأسر
No. of H.H. Members	44524	5925	4588	5265	6287	6004	6402	5392	3348	1067	230	15	عدد الأفراد

جدول ٣-٦ : التوزيع النسبي لأسر العينة طبقا لخصائص الظروف السكنية ، وفقا لفئات السن لرب الأسرة - ريف الجمهورية

Table 3-6 : Percentage Distribution of Households by Housing Conditions, According to Age Groups of H.H. Head - Rural Egypt

Characteristics of Housing Conditions	Age Groups of H.H Head												خصائص الظروف السكنية
	الإجمالي Total	٦٥+ 65+	٦٠- 60-	٥٥- 55-	٥٠- 50-	٤٥- 45-	٤٠- 40-	٣٥- 35-	٣٠- 30-	٢٥- 25-	٢٠- 20-	أقل من ٢٠ Less than 20	
١- مصدر مياه الشرب													
Public Network	89.8	91.1	90.2	90.2	90.9	88.9	90.1	88.8	88.4	87.6	92.2	83.6	شبكة عامة
Pump	5.0	4.8	4.3	4.2	4.2	6.3	5.0	5.5	5.4	4.5	3.9	0.0	طلمبة
Others	5.3	4.1	5.5	5.5	5.0	4.8	4.9	5.7	6.2	7.9	3.9	16.4	أخري
Total	100	100	100	100	100	100	100	100	100	100	100	100	الجملة
٢- اتصال المسكن بمرافق المياه													
Tap inside dwelling	91.3	88.6	92.0	91.7	92.1	91.1	91.8	91.7	91.1	91.5	94.6	90.9	حنفية داخل المسكن
Tap inside building	5.1	8.0	5.1	5.2	5.1	4.7	4.1	4.5	4.9	4.7	4.6	0.0	حنفية داخل المبنى
No connection	3.6	3.4	2.9	3.1	2.8	4.3	4.1	3.9	4.0	3.8	0.8	9.1	لايوجد اتصال بالمرافق
Total	100	100	100	100	100	100	100	100	100	100	100	100	الجملة
٣- اتصال المسكن بمرافق الصرف الصحي													
Public Network	31.2	31.1	32.0	30.0	31.9	31.5	31.7	31.1	30.1	30.3	28.2	26.0	شبكة عامة
Local Network	18.4	15.5	18.7	18.3	17.5	20.1	17.2	20.8	19.6	18.1	22.3	25.9	شبكة أهلية
Tranch	29.8	29.2	30.2	29.3	30.5	27.8	30.7	30.0	31.3	30.2	27.1	33.8	ترنش
Biara	18.2	21.1	17.7	19.5	18.3	18.6	17.2	15.3	16.9	19.9	21.1	14.3	ببارة
Others	2.4	3.0	1.4	2.9	1.8	2.0	3.1	2.8	2.2	1.4	1.3	0.0	أخري
Total	100	100	100	100	100	100	100	100	100	100	100	100	الجملة
٤- المادة المصنوع منها جدران المسكن													
Brick & cement	90.7	85.9	89.7	91.7	91.7	91.1	92.3	91.5	91.4	91.0	90.5	100.0	الطوب والأسمنت
Concrete	1.1	0.9	1.4	1.0	1.2	1.2	1.0	0.9	1.2	0.8	1.4	0.0	خرسانة
Stones	2.7	3.0	3.4	2.5	1.6	3.1	2.3	3.1	2.9	3.4	5.2	0.0	الحجارة
Mud brick	5.0	9.4	5.4	4.1	5.1	4.3	4.1	4.2	3.7	4.7	2.1	0.0	الطوب اللبن
Others	0.5	0.9	0.2	0.7	0.4	0.3	0.3	0.4	0.8	0.2	0.8	0.0	أخري
Total	100	100	100	100	100	100	100	100	100	100	100	100	الجملة
٥- المطبخ													
Private	93.9	89.3	93.2	94.5	95.6	95.8	95.6	93.1	93.4	93.9	91.7	100.0	خاص
Shared	4.5	7.6	4.6	3.9	3.2	3.3	3.3	5.6	4.8	4.4	6.6	0.0	مشارك
None	1.6	3.1	2.2	1.6	1.3	0.9	1.1	1.3	1.8	1.7	1.6	0.0	لايوجد
Total	100	100	100	100	100	100	100	100	100	100	100	100	الجملة
٦- التخلص من القمامة													
Garbage collector	23.8	23.1	25.0	24.1	26.0	25.0	22.8	23.5	21.3	22.6	23.3	16.2	زبال
Cleaning company	16.9	15.5	17.0	17.3	15.9	19.3	16.4	17.9	15.6	17.3	17.0	32.4	شركة نظافة
Dumped in containers	12.2	11.1	12.7	12.7	12.2	11.2	13.5	12.8	11.4	12.6	10.8	8.4	وضعها في صناديق قمامة
Dumped into street	9.0	10.1	8.8	9.3	9.1	7.9	8.3	8.3	11.1	9.2	9.2	2.2	في الشارع
Food for animal	0.3	0.4	0.7	0.8	0.4	0.2	0.3	0.1	0.3	0.0	0.6	0.0	غذاء للحيوان
Burning	14.7	16.5	15.0	15.5	16.0	14.4	14.7	12.7	13.6	12.2	14.8	23.1	تحرق
Others	23.0	23.3	20.7	20.4	20.5	21.9	24.0	24.8	26.7	26.2	24.2	17.7	أخري
Total	100	100	100	100	100	100	100	100	100	100	100	100	الجملة
No. of H.H.	13519	1731	1149	1343	1783	1752	1946	1818	1294	575	112	17	عدد الأسر
No. of H.H. Members	59760	4857	3852	5142	8099	8832	10483	9467	6184	2453	348	42	عدد الأفراد

جدول ٣-٧ : التوزيع النسبي لأسر العينة طبقا لخصائص الظروف السكنية ، وفقا لفئات السن لرب الأسرة والنوع - جملة الجمهورية

Table 3-7 : Percentage Distribution of Households by Housing conditions, According to Age Groups of H.H. Head and Sex - Total Egypt

a - Male H.H. Head														أ- أرباب الأسر من الذكور
Characteristics of Housing Conditions	Age Groups of H.H Head												خصائص الظروف السكنية	
	فئات السن لرب الأسرة													
	الإجمالي	٦٥+	٦٠-	٥٥-	٥٠-	٤٥-	٤٠-	٣٥-	٣٠-	٢٥-	٢٠-	أقل من ٢٠		
Total	65+	60-	55-	50-	45-	40-	35-	30-	25-	20-	Less than 20			
1- Source of drinking water														
Public Network	92.8	94.5	93.5	94.1	94.0	92.4	92.3	91.4	91.0	90.3	92.6	85.0	١- مصدر مياه الشرب	
Pump	3.0	2.2	2.2	2.3	2.4	3.9	3.4	3.8	3.4	3.6	2.0	0.0	شبكة عامة	
Others	4.2	3.3	4.3	3.6	3.5	3.7	4.3	4.8	5.7	6.1	5.4	15.0	طلمبة	
Total	100	100	100	100	100	100	100	100	100	100	100	100	أخري	
2- Connection of dwelling with public water network														
Tap inside dwelling	94.5	94.2	95.5	94.8	95.1	94.3	94.2	94.3	93.5	93.8	95.9	87.1	٢- اتصال المسكن بمرقئ المياه	
Tap inside building	3.3	4.2	2.8	3.4	3.0	3.1	3.0	3.0	4.1	3.0	3.2	4.5	حنفية داخل المسكن	
No connection	2.2	1.6	1.7	1.8	1.9	2.6	2.8	2.7	2.4	3.2	0.8	8.4	حنفية داخل المبني	
Total	100	100	100	100	100	100	100	100	100	100	100	100	لايوجد اتصال بالمرقئ	
3- Connection of dwelling with sewerage system														
Public Network	57.8	64.2	63.9	61.8	58.5	56.6	54.5	53.9	52.1	50.6	58.8	41.9	٣- اتصال المسكن بمرقئ الصرف الصحي	
Local Network	11.0	7.8	9.9	10.3	10.0	12.1	11.2	13.1	12.5	13.0	13.9	14.3	شبكة عامة	
Tranch	18.8	15.7	16.1	15.6	19.1	17.9	20.9	20.8	22.4	22.8	17.6	30.7	شبكة أهلية	
Biara	10.9	10.8	9.2	10.7	11.0	12.1	11.3	10.0	10.9	12.7	8.8	13.1	ترنش	
Others	1.6	1.4	0.9	1.6	1.5	1.4	2.1	2.2	2.0	0.9	0.9	0.0	بيارة	
Total	100	100	100	100	100	100	100	100	100	100	100	100	أخري	
4- Wall materials														
Brick & cement	93.7	91.9	94.0	94.7	94.5	93.2	94.3	94.2	93.4	92.8	95.8	100.0	٤- المادة المصنوع منها جوائظ المسكن	
Concrete	1.0	0.9	1.0	1.1	1.1	1.1	1.1	0.7	1.2	0.7	1.0	0.0	الطوب والإسمنت	
Stones	1.9	2.1	2.0	1.6	1.2	2.3	1.7	2.1	2.3	2.9	1.6	0.0	خرسانة	
Mud brick	3.0	4.4	2.8	2.1	3.0	3.3	2.6	2.7	2.6	3.4	1.0	0.0	الحجارة	
Others	0.3	0.7	0.2	0.5	0.2	0.1	0.2	0.3	0.6	0.2	0.5	0.0	الطوب اللبن	
Total	100	100	100	100	100	100	100	100	100	100	100	100	أخري	
5- Kitchen														
Private	95.9	94.9	96.1	96.8	97.0	96.9	96.3	95.0	94.0	94.7	92.3	95.5	٥- المطبخ	
Shared	2.7	3.3	2.4	2.1	1.7	2.2	2.6	3.7	3.8	3.5	2.0	4.5	خاص	
None	1.4	1.8	1.5	1.1	1.2	0.9	1.1	1.3	2.2	1.8	5.7	0.0	مشترك	
Total	100	100	100	100	100	100	100	100	100	100	100	100	لايوجد	
6- Waste disposal														
Garbage collector	26.6	30.0	29.5	25.5	27.3	26.7	24.8	25.9	23.8	25.2	15.5	14.3	٦- التخلص من القمامة	
Cleaning company	12.9	11.9	12.3	12.0	11.8	14.7	13.8	14.1	12.3	13.0	11.9	19.6	زبال	
Dumped in containers	26.1	28.0	28.8	30.5	27.7	24.7	24.5	23.9	22.0	23.5	32.0	16.1	شركة نظافة	
Dumped into street	10.7	9.3	9.4	11.4	9.9	10.0	11.0	10.9	13.1	12.0	16.5	20.5	وضعها في صناديق قمامة	
Food for animal	0.2	0.3	0.5	0.6	0.2	0.1	0.2	0.0	0.2	0.0	0.5	0.0	في الشارع	
Burrning	8.5	8.1	7.7	7.6	9.7	8.8	9.5	7.7	8.4	7.7	6.7	16.4	غذاء للحيوان	
Others	15.0	12.4	11.7	12.3	13.5	15.0	16.2	17.5	20.1	18.6	17.0	13.1	تحرق	
Total	100	100	100	100	100	100	100	100	100	100	100	100	أخري	
No. of H.H.	20455	2684	1879	2127	2682	2618	2958	2728	1886	717	159	18	الجملة	
No. of H.H. Members	91736	8113	6829	8911	12677	13494	15714	13829	8755	2922	445	47	عدد الأسر	
													عدد الأفراد	

(تابع) جدول ٣-٧ : التوزيع النسبي لأسر العينة طبقا لخصائص الظروف السكنية ، وفقا لفئات السن لرب الأسرة والنوع - جملة الجمهورية

(Cont.) Table 3-7 : Percentage Distribution of Households by Housing conditions, According to Age Groups of H.H. Head and Sex - Total Egypt

ب- أرباب الأسر من الإناث													
Characteristics of Housing Conditions	فئات السن لرب الأسرة												خصائص الظروف السكنية
	الإجمالي	٦٥+	٦٠-	٥٥-	٥٠-	٤٥-	٤٠-	٣٥-	٣٠-	٢٥-	٢٠-	أقل من ٢٠	
	Total	65+	60-	55-	50-	45-	40-	35-	30-	25-	20-	Less than 20	
1- Source of drinking water													١- مصدر مياه الشرب
Public Network	94.7	95.3	95.7	94.4	93.0	93.0	96.1	95.8	93.2	94.6	96.8	100.0	شبكة عامة
Pump	2.5	2.7	1.7	3.0	2.8	2.9	1.4	1.8	5.0	0.0	2.6	0.0	طلمبة
Others	2.8	2.0	2.6	2.6	4.2	4.1	2.5	2.3	1.8	5.4	0.7	0.0	أخري
Total	100	100	100	100	100	100	100	100	100	100	100	100	الجملة
2- Connection of dwelling with public water network													٢- اتصال المسكن بمرقף المياه
Tap inside dwelling	93.5	92.3	94.5	94.8	93.1	93.3	94.7	93.8	92.4	93.5	94.8	100.0	حنفية داخل المسكن
Tap inside building	5.0	5.8	4.7	4.0	5.5	4.6	3.6	5.4	2.7	6.5	5.2	0.0	حنفية داخل المبني
No connection	1.6	1.9	0.8	1.2	1.4	2.1	1.8	0.8	4.9	0.0	0.0	0.0	لايوجد اتصال بالمرقף
Total	100	100	100	100	100	100	100	100	100	100	100	100	الجملة
3- Connection of dwelling with sewerage system													٣- اتصال المسكن بمرقף الصرف الصحي
Public Network	63.9	70.4	72.0	63.0	62.5	57.3	59.1	50.3	57.6	44.7	48.9	41.5	شبكة عامة
Local Network	9.0	6.7	5.7	7.8	11.2	12.0	10.4	15.8	12.2	13.4	6.4	38.7	شبكة أهلية
Tranch	14.5	11.3	13.4	16.7	16.1	16.5	14.9	16.2	15.3	17.8	21.9	19.8	ترنش
Biara	11.1	9.7	8.0	10.8	9.9	12.7	13.0	15.8	14.0	21.2	22.8	0.0	بيارة
Others	1.5	1.8	0.9	1.6	0.4	1.5	2.6	1.9	0.9	3.0	0.0	0.0	أخري
Total	100	100	100	100	100	100	100	100	100	100	100	100	الجملة
4- Wall materials													٤- المادة المصنوع منها جوائظ المسكن
Brick & cement	93.3	92.3	94.4	93.9	92.3	93.2	95.5	90.6	96.3	94.9	89.2	100.0	الطوب والاسمنت
Concrete	1.0	0.5	1.0	1.0	1.5	1.3	0.7	2.0	1.2	0.3	0.7	0.0	خرسانة
Stones	1.5	1.4	1.4	2.0	1.3	1.7	0.6	1.9	0.8	1.9	8.5	0.0	الحجارة
Mud brick	3.8	5.4	3.0	2.8	3.4	3.4	2.9	5.1	1.6	2.1	1.6	0.0	الطوب اللبن
Others	0.5	0.4	0.2	0.4	1.5	0.4	0.2	0.4	0.0	0.8	0.0	0.0	أخري
Total	100	100	100	100	100	100	100	100	100	100	100	100	الجملة
5- Kitchen													٥- المطبخ
Private	93.4	90.7	93.0	93.5	94.9	95.4	96.4	95.1	95.8	95.3	89.8	100.0	خاص
Shared	4.3	5.7	4.0	4.5	3.5	3.3	2.2	4.9	2.8	3.3	10.2	0.0	مشترك
None	2.3	3.6	3.0	2.0	1.6	1.3	1.4	0.0	1.4	1.4	0.0	0.0	لايوجد
Total	100	100	100	100	100	100	100	100	100	100	100	100	الجملة
6- Waste disposal													٦- التخلص من القمامة
Garbage collector	28.2	34.6	29.7	28.8	26.7	21.0	26.7	21.0	19.3	17.8	30.5	25.6	زبال
Cleaning company	11.9	10.0	12.1	13.8	11.9	13.6	7.8	14.3	14.6	14.1	21.0	41.5	شركة نظافة
Dumped in containers	27.7	25.3	33.1	28.1	31.9	31.2	25.0	22.1	25.8	19.2	15.0	0.0	وضعها في صناديق قمامة
Dumped into street	10.7	13.0	9.3	7.8	11.8	9.7	13.3	9.1	10.6	7.8	4.3	0.0	في الشارع
Food for animal	0.1	0.0	0.4	0.0	0.4	0.0	0.0	0.6	0.0	0.0	0.0	0.0	غذاء للحيوان
Burning	9.0	7.1	6.3	9.3	7.0	11.1	10.8	15.6	13.7	14.9	14.2	19.8	تحرق
Others	12.3	10.2	9.2	12.1	10.2	13.5	16.4	17.3	15.9	26.3	15.0	13.0	أخري
Total	100	100	100	100	100	100	100	100	100	100	100	100	الجملة
No. of H.H.	4516	1288	677	594	597	408	305	248	195	156	44	4	عدد الأسر
No. of H.H. Members	12549	2669	1612	1496	1709	1341	1171	1031	777	599	133	11	عدد الأفراد

جدول ٣-٨ : التوزيع النسبي لأسر العينة طبقا لخصائص الظروف السكنية ، وفقا للحالة الزوجية لرب الأسرة - جملة الجمهورية

Table 3-8 : Percentage Distribution of Households by Housing Conditions, According to Marital Status of H.H. Head - Total Egypt

Characteristics of Housing Conditions	Marital Status of H.H. Head الحالة الزوجية لرب الأسرة					خصائص الظروف السكنية
	الإجمالي Total	أرمل Widowed	مطلق Divorced	متزوج Married	لم يتزوج أبدا Never married	
1- Source of drinking water						١- مصدر مياه الشرب
Public Network	93.2	94.4	95.4	92.8	95.6	شبكة عامة
Pump	2.9	2.7	2.8	2.9	2.0	طلمبة
Others	3.9	2.8	1.8	4.2	2.5	أخري
Total	100	100	100	100	100	الجملة
2- Connection of dwelling with public water network						٢- اتصال المسكن بمرقء المياه
Tap inside dwelling	94.3	93.5	93.3	94.5	94.3	حنفية داخل المسكن
Tap inside building	3.6	4.9	5.3	3.3	3.8	حنفية داخل المبني
No connection	2.1	1.6	1.5	2.2	1.9	لا يوجد اتصال بالمرقء
Total	100	100	100	100	100	الجملة
3- Connection of dwelling with Sewerage system						٣- اتصال المسكن بمرقء الصرف الصحي
Public Network	58.9	66.3	77.1	56.6	78.6	شبكة عامة
Local Network	10.6	8.2	5.2	11.3	6.8	شبكة أهلية
Tranch	18.0	13.7	11.0	19.2	8.1	ترنش
Biara	10.9	10.4	6.0	11.2	5.5	بيارة
Others	1.6	1.4	0.6	1.7	0.9	أخري
Total	100	100	100	100	100	الجملة
4- Wall materials						٤- المادة المصنوع منها جوائظ المسكن
Brick & cement	93.6	93.0	93.4	93.8	94.6	الطوب والاسمنت
Concrete	1.0	1.1	0.8	1.0	0.1	خرسانة
Stones	1.9	1.6	0.6	1.9	1.8	الحجارة
Mud brick	3.1	3.9	4.1	3.0	2.9	الطوب اللبن
Others	0.4	0.5	1.1	0.3	0.6	أخري
Total	100	100	100	100	100	الجملة
5- Kitchen						٥- المطبخ
Private	95.4	93.2	91.7	96.0	94.8	خاص
Shared	3.0	4.3	3.0	2.8	2.3	مشترك
None	1.6	2.5	5.3	1.3	3.0	لا يوجد
Total	100	100	100	100	100	الجملة
6- Waste disposal						٦- التخلص من القمامة
Garbage collector	26.9	29.6	23.6	26.2	35.0	زبال
Cleaning company	12.8	11.8	10.6	13.1	10.1	شركة نظافة
Dumped in containers	26.4	28.8	34.7	25.6	32.2	وضعها في صناديق قمامة
Dumped into street	10.7	10.4	14.9	10.6	12.3	في الشارع
Food for animal	0.2	0.2	0.0	0.2	0.2	غذاء للحيوان
Burning	8.6	7.9	7.1	8.8	3.3	تحرق
Others	14.5	11.3	9.1	15.4	7.1	أخري
Total	100	100	100	100	100	الجملة
No. of H.H.	24971	3948	453	20140	430	عدد الأسر
No. of H.H. Members	104284	10117	1089	92264	814	عدد الأفراد

جدول ٣-٩ : التوزيع النسبي لأسر العينة طبقا لخصائص الظروف السكنية ، وفقا للحالة الزوجية لرب الأسرة - حضر الجمهورية

Table 3-9 : Percentage Distribution of Households by Housing Conditions, According to Marital Status of H.H. Head - Urban Egypt

Characteristics of Housing Conditions	Marital Status of H.H. Head الحالة الزوجية لرب الأسرة					خصائص الظروف السكنية
	الإجمالي Total	أرمل Widowed	مطلق Divorced	متزوج Married	لم يتزوج أبدا Never married	
1- Source of drinking water						١- مصدر مياه الشرب
Public Network	97.2	97.8	98.6	96.9	97.8	شبكة عامة
Pump	0.5	0.6	0.3	0.4	0.1	طلمبة
Others	2.4	1.5	1.1	2.6	2.1	أخري
Total	100	100	100	100	100	الجملة
2- Connection of dwelling with public water network						٢- اتصال المسكن بمرفق المياه
Tap inside dwelling	97.9	96.9	97.6	98.1	97.1	حنفية داخل المسكن
Tap inside building	1.8	2.7	2.2	1.5	2.9	حنفية داخل المبنى
No connection	0.4	0.3	0.2	0.4	0.0	لا يوجد اتصال بالمرفق
Total	100	100	100	100	100	الجملة
3- Connection of dwelling with Sewerage system						٣- اتصال المسكن بمرفق الصرف الصحي
Public Network	91.6	92.9	95.3	90.9	97.8	شبكة عامة
Local Network	1.4	1.2	0.2	1.5	0.1	شبكة أهلية
Tranch	4.0	2.9	3.4	4.4	1.3	ترنشن
Biara	2.4	2.4	1.0	2.5	0.6	بيارة
Others	0.7	0.6	0.1	0.7	0.1	أخري
Total	100	100	100	100	100	الجملة
4- Wall materials						٤- المادة المصنوع منها جدران المسكن
Brick & cement	97.1	96.9	97.2	97.2	97.0	الطوب والإسمنت
Concrete	0.9	0.8	1.1	1.0	0.0	خرسانة
Stones	0.8	0.9	0.2	0.8	0.7	الحجارة
Mud brick	0.9	1.1	0.4	0.8	1.4	الطوب اللبن
Others	0.3	0.4	1.0	0.2	0.9	أخري
Total	100	100	100	100	100	الجملة
5- Kitchen						٥- المطبخ
Private	97.2	96.5	95.3	97.6	95.3	خاص
Shared	1.2	1.7	1.3	1.1	1.7	مشترك
None	1.5	1.7	3.4	1.3	2.9	لا يوجد
Total	100	100	100	100	100	الجملة
6- Waste disposal						٦- التخلص من القمامة
Garbage collector	30.4	34.2	25.3	29.4	38.4	زبال
Cleaning company	7.9	8.5	8.8	7.7	7.9	شركة نظافة
Dumped in containers	43.2	41.8	44.3	43.6	39.0	وضعها في صناديق قمامة
Dumped into street	12.6	11.1	17.7	12.9	12.0	في الشارع
Food for animal	0.0	0.0	0.0	0.1	0.0	غذاء للحيوان
Burning	1.3	1.0	0.0	1.5	0.3	تحرق
Others	4.5	3.3	3.9	4.9	2.3	أخري
Total	100	100	100	100	100	الجملة
No. of H.H.	11452	2137	316	8692	307	عدد الأسر
No. of H.H. Members	44524	5252	768	37935	570	عدد الأفراد

جدول ٣-١٠ : التوزيع النسبي لأسر العينة طبقا لخصائص الظروف السكنية ، وفقا للحالة الزوجية لرب الأسرة - ريف الجمهورية

Table 3-10 : Percentage Distribution of Households by Housing Conditions, According to Marital Status of H.H. Head - Rural Egypt

Characteristics of Housing Conditions	Marital Status of H.H. Head الحالة الزوجية لرب الأسرة					خصائص الظروف السكنية
	الإجمالي Total	أرمل Widowed	مطلق Divorced	متزوج Married	لم يتزوج أبدا Never married	
1- Source of drinking water						١- مصدر مياه الشرب
Public Network	89.8	90.4	88.0	89.7	90.0	شبكة عامة
Pump	5.0	5.2	8.7	4.9	6.6	طلمبة
Others	5.3	4.4	3.3	5.5	3.4	أخري
Total	100	100	100	100	100	الجملة
2- Connection of dwelling with public water network						٢- اتصال المسكن بمرفق المياه
Tap inside dwelling	91.3	89.5	83.5	91.7	87.3	حنفية داخل المسكن
Tap inside building	5.1	7.4	12.2	4.7	6.2	حنفية داخل المبنى
No connection	3.6	3.1	4.3	3.6	6.5	لا يوجد اتصال بالمرفق
Total	100	100	100	100	100	الجملة
3- Connection of dwelling with Sewerage system						٣- اتصال المسكن بمرفق الصرف الصحي
Public Network	31.2	34.9	35.5	30.5	30.6	شبكة عامة
Local Network	18.4	16.4	16.7	18.7	23.6	شبكة أهلية
Tranch	29.8	26.5	28.4	30.4	25.1	ترنشن
Biara	18.2	19.8	17.5	17.9	17.8	بيارة
Others	2.4	2.5	1.9	2.4	2.8	أخري
Total	100	100	100	100	100	الجملة
4- Wall materials						٤- المادة المصنوع منها جدران المسكن
Brick & cement	90.7	88.4	84.7	91.2	88.4	الطوب والإسمنت
Concrete	1.1	1.4	0.0	1.0	0.4	خرسانة
Stones	2.7	2.6	1.5	2.8	4.4	الحجارة
Mud brick	5.0	7.1	12.6	4.6	6.8	الطوب اللبن
Others	0.5	0.6	1.2	0.4	0.0	أخري
Total	100	100	100	100	100	الجملة
5- Kitchen						٥- المطبخ
Private	93.9	89.3	83.4	94.7	93.3	خاص
Shared	4.5	7.4	6.9	4.0	3.7	مشترك
None	1.6	3.3	9.7	1.2	3.0	لا يوجد
Total	100	100	100	100	100	الجملة
6- Waste disposal						٦- التخلص من القمامة
Garbage collector	23.8	24.1	19.8	23.8	26.4	زبال
Cleaning company	16.9	15.7	14.8	17.2	15.5	شركة نظافة
Dumped in containers	12.2	13.5	12.6	12.0	15.0	وضعها في صناديق قمامة
Dumped into street	9.0	9.5	8.5	8.9	13.0	في الشارع
Food for animal	0.3	0.3	0.0	0.3	0.6	غذاء للحيوان
Burrrning	14.7	16.1	23.5	14.4	10.7	تحرق
Others	23.0	20.7	20.8	23.4	18.9	أخري
Total	100	100	100	100	100	الجملة
No. of H.H.	13519	1811	138	11448	123	عدد الأسر
No. of H.H. Members	59760	4864	322	54330	244	عدد الأفراد

جدول ٣-١١ : التوزيع النسبي لأسر العينة طبقا لخصائص الظروف السكنية ، وفقا للحالة الزوجية لرب الأسرة والنوع - جملة الجمهورية

Table 3-11 : Percentage Distribution of Households by Housing Conditions, According to Marital Status of H.H. Head and Sex - Total Egypt

أ - آرياب الأسر من الذكور						
a - Male H.H. Head						
Characteristics of Housing Conditions	الحالة الزوجية لرب الأسرة Marital Status of H.H. Head					خصائص الظروف السكنية
	الإجمالي Total	أرمل Widowed	مطلق Divorced	متزوج Married	لم يتزوج أبدا Never married	
١- مصدر مياه الشرب						
Public Network	92.8	92.2	96.7	92.8	95.7	شبكة عامة
Pump	3.0	3.9	3.0	3.0	2.2	طلمبة
Others	4.2	4.0	0.3	4.3	2.1	أخري
Total	100	100	100	100	100	الجملة
٢- اتصال المسكن بمرافق المياه						
Tap inside dwelling	94.5	94.0	93.3	94.5	94.2	حنفية داخل المسكن
Tap inside building	3.3	3.6	5.9	3.3	3.6	حنفية داخل المبني
No connection	2.2	2.4	0.8	2.3	2.2	لا يوجد اتصال بالمرافق
Total	100	100	100	100	100	الجملة
٣- اتصال المسكن بمرافق الصرف الصحي						
Public Network	57.8	69.3	80.4	56.9	79.3	شبكة عامة
Local Network	11.0	6.2	7.2	11.2	7.1	شبكة أهلية
Tranch	18.8	13.4	6.6	19.2	7.6	ترنش
Biara	10.9	10.5	5.6	11.0	4.7	بيارة
Others	1.6	0.7	0.1	1.7	1.2	أخري
Total	100	100	100	100	100	الجملة
٤- المادة المصنوع منها جدران المسكن						
Brick & cement	93.7	92.1	95.9	93.8	94.3	الطوب والإسمنت
Concrete	1.0	2.0	0.8	1.0	0.1	خرسانة
Stones	1.9	1.7	0.4	1.9	2.2	الحجارة
Mud brick	3.0	3.8	2.6	3.0	2.6	الطوب اللبن
Others	0.3	0.4	0.3	0.3	0.8	أخري
Total	100	100	100	100	100	الجملة
٥- المطبخ						
Private	95.9	93.1	91.2	96.0	94.7	خاص
Shared	2.7	3.3	3.1	2.7	1.8	مشترك
None	1.4	3.6	5.6	1.3	3.6	لا يوجد
Total	100	100	100	100	100	الجملة
٦- التخلص من القمامة						
Garbage collector	26.6	29.7	26.0	26.3	34.1	زبال
Cleaning company	12.9	13.1	8.0	13.0	9.7	شركة نظافة
Dumped in containers	26.1	32.2	31.9	25.8	33.5	وضعها في صناديق قمامة
Dumped into street	10.7	6.5	20.0	10.7	12.0	في الشارع
Food for animal	0.2	0.4	0.0	0.2	0.2	غذاء للحيوان
Burning	8.5	7.1	6.0	8.6	3.2	تحرق
Others	15.0	11.0	8.2	15.3	7.3	أخري
Total	100	100	100	100	100	الجملة
No. of H.H.	20455	568	149	19409	329	عدد الأسر
No. of H.H. Members	91736	1355	306	89425	651	عدد الأفراد

(تابع) جدول ١١-٣ : التوزيع النسبي لأسر العينة طبقا لخصائص الظروف السكنية ، وفقا للحالة الزوجية لرب الأسرة والنوع - جملة الجمهورية

(Cont.)Table 3-11:Percentage Distribution of Households by Housing Conditions, According to Marital Status of H.H. Head and Sex-Total Egypt

b - Female H.H Head						
Characteristics of Housing Conditions	Marital Status of H.H. Head					خصائص الظروف السكنية
	الحالة الزوجية لرب الأسرة					
	الإجمالي Total	أرمل Widowed	مطلق Divorced	متزوج Married	لم يتزوج أبدا Never married	
1- Source of drinking water						١ - مصدر مياه الشرب
Public Network	94.7	94.8	94.7	94.1	95.2	شبكة عامة
Pump	2.5	2.5	2.8	2.4	1.3	ظلمبة
Others	2.8	2.6	2.6	3.6	3.5	أخري
Total	100	100	100	100	100	الجملة
2- Connection of dwelling with public water network						٢ - اتصال المسكن بمرافق المياه
Tap inside dwelling	93.5	93.4	93.3	93.5	94.7	حنفية داخل المسكن
Tap inside building	5.0	5.1	4.9	4.5	4.4	حنفية داخل المبنى
No connection	1.6	1.5	1.8	2.0	0.9	لايوجد اتصال بالمرافق
Total	100	100	100	100	100	الجملة
3- Connection of dwelling with Sewerage system						٣ - اتصال المسكن بمرافق الصرف الصحي
Public Network	63.9	65.8	75.5	48.7	76.3	شبكة عامة
Local Network	9.0	8.5	4.3	13.7	5.9	شبكة أهلية
Tranch	14.5	13.8	13.1	18.9	9.7	ترنش
Biara	11.1	10.4	6.2	17.2	8.1	بيارة
Others	1.5	1.6	0.9	1.4	0.0	أخري
Total	100	100	100	100	100	الجملة
4- Wall materials						٤ - المادة المصنوع منها جدران المسكن
Brick & cement	93.3	93.1	92.1	94.0	95.6	الطوب والإسمنت
Concrete	1.0	0.9	0.8	1.4	0.0	خرسانة
Stones	1.5	1.6	0.7	1.5	0.3	الحجارة
Mud brick	3.8	3.9	4.9	2.8	4.1	الطوب اللبن
Others	0.5	0.5	1.4	0.3	0.0	أخري
Total	100	100	100	100	100	الجملة
5- Kitchen						٥ - المطبخ
Private	93.4	93.2	91.9	94.6	95.1	خاص
Shared	4.3	4.5	2.9	4.1	4.0	مشترك
None	2.3	2.3	5.1	1.3	0.9	لايوجد
Total	100	100	100	100	100	الجملة
6- Waste disposal						٦ - التخلص من القمامة
Garbage collector	28.2	29.6	22.5	23.1	37.9	زبال
Cleaning company	11.9	11.6	11.9	13.7	11.2	شركة نظافة
Dumped in containers	27.7	28.2	36.1	21.9	27.8	وضعها في صناديق قمامة
Dumped into street	10.7	11.0	12.4	8.3	13.1	في الشارع
Food for annimal	0.1	0.1	0.0	0.2	0.0	غذاء للحيوان
Burning	9.0	8.1	7.7	14.3	3.4	تحرق
Others	12.3	11.3	9.5	18.5	6.5	أخري
Total	100	100	100	100	100	الجملة
No. of H.H.	4516	3380	305	731	101	عدد الأسر
No. of H.H. Members	12549	8762	784	2840	163	عدد الأفراد

جدول ٣-١٢ : التوزيع النسبي لأسر العينة طبقا لخصائص الظروف السكنية ، وفقا للحالة التعليمية لرب الأسرة - جملة الجمهورية

Table 3-12 : Percentage Distribution of Households by Housing Conditions, According to Educational Status of H.H. Head - Total Egypt

Characteristics of Housing Conditions	Educational Status of H.H. Head								خصائص الظروف السكنية
	الإجمالي Total	شهادة جامعية فأعلى University and over	شهادة فوق المتوسط Above Intermediate & less than University	شهادة متوسطة Intermediate	شهادة أقل من المتوسط Below Intermediate	شهادة محو الأمية Literacy Certificate	يقرأ ويكتب Read and write	أمية Illiterate	
١- مصدر مياه الشرب									
Public Network	93.2	94.5	95.8	93.8	93.6	90.7	92.5	91.6	شبكة عامة
Pump	2.9	1.4	1.5	2.4	2.8	4.3	3.0	4.4	طلمية
Others	3.9	4.1	2.7	3.8	3.7	5.0	4.5	4.0	أخري
Total	100	100	100	100	100	100	100	100	الجملة
٢- اتصال المسكن بمرفق المياه									
Tap inside dwelling	94.3	98.7	97.6	95.7	94.5	94.7	93.5	90.1	حنفية داخل المسكن
Tap inside building	3.6	0.9	1.6	2.8	3.3	3.5	3.9	6.3	حنفية داخل المبني
No connection	2.1	0.5	0.8	1.5	2.2	1.8	2.6	3.7	لايوجد اتصال بالمرفق
Total	100	100	100	100	100	100	100	100	الجملة
٣- اتصال المسكن بمرفق الصرف الصحي									
Sewerage system									شبكة عامة
Public Network	58.9	78.3	70.6	58.8	62.1	54.6	54.6	46.7	شبكة أهلية
Local Network	10.6	6.6	9.3	11.6	10.0	9.4	11.2	12.1	ترنش
Tranch	18.0	9.3	12.7	17.4	17.5	23.1	20.2	23.2	بيارة
Biara	10.9	5.1	6.7	10.7	9.2	10.9	11.9	15.6	أخري
Others	1.6	0.7	0.7	1.5	1.2	1.9	2.1	2.3	
Total	100	100	100	100	100	100	100	100	الجملة
٤- المادة المصنوع منها جدران المسكن									
Brick & cement	93.6	97.2	96.2	94.5	94.2	93.3	92.4	90.6	الطوب والاسمنت
Concrete	1.0	1.2	0.8	1.2	0.8	0.4	1.1	0.9	خرسانة
Stones	1.9	1.1	0.8	1.9	1.6	2.9	2.0	2.3	الحجارة
Mud brick	3.1	0.4	1.4	2.1	3.2	2.5	3.7	5.7	الطوب اللبن
Others	0.4	0.1	0.8	0.2	0.2	0.9	0.7	0.6	أخري
Total	100	100	100	100	100	100	100	100	الجملة
٥- المطبخ									
Private	95.4	99.4	98.4	97.3	95.5	96.9	94.8	90.8	خاص
Shared	3.0	0.5	1.2	2.0	3.2	2.1	3.3	5.6	مشترك
None	1.6	0.1	0.3	0.6	1.3	1.0	1.9	3.6	لايوجد
Total	100	100	100	100	100	100	100	100	الجملة
٦- التخلص من القمامة									
Garbage collector	26.9	40.7	28.2	27.1	23.6	19.0	23.3	22.5	زبال
Cleaning company	12.8	12.3	14.4	13.9	12.1	13.1	13.2	11.7	شركة نظافة
Dumped in containers	26.4	31.4	35.6	27.9	29.0	26.1	23.7	20.5	وضعها في صناديق قمامة
Dumped into street	10.7	5.6	7.2	9.5	13.3	11.3	13.7	12.5	في الشارع
Food for animal	0.2	0.1	0.0	0.0	0.2	0.5	0.3	0.4	غذاء للحيوان
Burning	8.6	3.5	5.1	7.4	8.0	10.9	8.9	13.1	تحررق
Others	14.5	6.4	9.5	14.1	13.8	18.9	16.9	19.3	أخري
Total	100	100	100	100	100	100	100	100	الجملة
No. of H.H.	24971	3674	947	6975	3555	478	2783	6560	عدد الأسر
No. of H.H. Members	104284	15004	4228	31881	15260	2087	11507	24316	عدد الأفراد

جدول ٣-١٣ : التوزيع النسبي لأسر العينة طبقا لخصائص الظروف السكنية ، وفقا للحالة التعليمية لرب الأسرة - حضر الجمهورية

Table 3-13 : Percentage Distribution of Households by Housing Conditions, According to Educational Status of H.H. Head - Urban Egypt

Characteristics of Housing Conditions	الحالة التعليمية لرب الأسرة Educational Status of H.H. Head								خصائص الظروف السكنية
	الإجمالي Total	شهادة جامعية فأعلى University and over	شهادة فوق المتوسط Above Intermediate & less than University	شهادة متوسطة Intermediate	شهادة أقل من المتوسط Below Intermediate	شهادة محو الأمية Literacy Certificate	يقرأ ويكتب Read and write	أمية Illiterate	
١- مصدر مياه الشرب									
Public Network	97.2	97.3	97.8	97.2	98.0	96.6	97.4	96.1	شبكة عامة
Pump	0.5	0.2	0.0	0.3	0.5	2.1	0.3	1.0	ظلمية
Others	2.4	2.5	2.2	2.4	1.6	1.2	2.3	2.9	أخري
Total	100	100	100	100	100	100	100	100	الجملة
٢- اتصال المسكن بمرقئ المياه									
Tap inside dwelling	97.9	99.4	99.4	98.5	97.8	96.4	97.1	95.5	حنفية داخل المسكن
Tap inside building	1.8	0.5	0.5	1.1	2.1	3.1	2.2	3.6	حنفية داخل المبني
No connection	0.4	0.1	0.0	0.3	0.1	0.5	0.7	0.9	لايوجد اتصال بالمرقئ
Total	100	100	100	100	100	100	100	100	الجملة
٣- اتصال المسكن بمرقئ الصرف الصحي									
Sewerage system									شبكة عامة
Public Network	91.6	96.1	94.3	91.5	92.6	86.0	90.3	86.4	شبكة أهلية
Local Network	1.4	0.8	1.2	1.0	1.8	3.0	1.6	1.9	ترزش
Tranch	4.0	1.9	2.3	4.2	3.3	6.8	4.4	6.7	بيارة
Biara	2.4	1.2	2.2	2.4	2.0	2.7	2.9	3.7	أخري
Others	0.7	0.1	0.0	0.8	0.4	1.5	0.9	1.3	
Total	100	100	100	100	100	100	100	100	الجملة
٤- المادة المصنوع منها جوائظ المسكن									
Brick & cement	97.1	97.6	97.7	96.9	97.4	97.0	97.5	96.3	الطوب والاسمنت
Concrete	0.9	1.2	0.9	1.1	0.5	0.9	0.7	0.7	خرسانة
Stones	0.8	1.0	0.2	1.1	0.8	0.0	0.3	0.8	الحجارة
Mud brick	0.9	0.1	0.4	0.7	1.2	1.8	0.8	1.8	الطوب اللبن
Others	0.3	0.1	0.8	0.2	0.0	0.2	0.6	0.5	أخري
Total	100	100	100	100	100	100	100	100	الجملة
٥- المطبخ									
Private	97.2	99.8	98.9	98.6	97.3	96.5	97.3	92.0	خاص
Shared	1.2	0.1	0.5	0.6	1.5	1.8	1.0	3.4	مشترك
None	1.5	0.0	0.6	0.8	1.2	1.7	1.7	4.5	لايوجد
Total	100	100	100	100	100	100	100	100	الجملة
٦- التخلص من القمامة									
Garbage collector	30.4	46.2	33.5	29.4	24.1	19.5	24.6	22.2	زبال
Cleaning company	7.9	8.3	7.4	7.4	7.3	6.3	8.8	8.2	شركة نظافة
Dumped in containers	43.2	37.9	48.2	46.4	44.9	49.7	41.9	42.1	وضعها في صناديق قمامة
Dumped into street	12.6	5.1	7.8	11.7	17.5	14.2	18.5	16.8	في الشارع
Food for animal	0.0	0.0	0.0	0.0	0.1	0.0	0.0	0.2	غذاء للحيوان
Burning	1.3	0.4	0.6	1.2	1.4	2.8	1.3	2.7	تحرق
Others	4.5	2.1	2.4	3.9	4.8	7.5	4.9	7.8	أخري
Total	100	100	100	100	100	100	100	100	الجملة
No. of I.I.I.	11452	2511	546	3098	1735	196	1126	2239	عدد الأسر
No. of I.H.H. Members	44524	9459	2308	12963	6793	816	4340	7845	عدد الأفراد

جدول ٣-١٤ : التوزيع النسبي لأسر العينة طبقا لخصائص الظروف السكنية ، وفقا للحالة التعليمية لرب الأسرة - ريف الجمهورية

Table 3-14 : Percentage Distribution of Households by Housing Conditions, According to Educational Status of H.H. Head - Rural Egypt

Characteristics of Housing Conditions	Educational Status of H.H. Head								خصائص الظروف السكنية
	الإجمالي Total	شهادة جامعية فأعلى University and over	شهادة فوق المتوسط Above Intermediate & less than University	شهادة متوسطة Intermediate	شهادة أقل من المتوسط Below Intermediate	شهادة محو الأمية Literacy Certificate	يفقرأ ويكتب Read and write	أبلي Illiterate	
١- مصدر مياه الشرب									
Public Network	89.8	88.6	93.1	91.1	89.4	86.6	89.2	89.2	شبكة عامة
Pump	5.0	4.1	3.6	4.0	5.0	5.8	4.8	6.2	ظلمية
Others	5.3	7.3	3.3	4.9	5.6	7.6	6.0	4.6	أخري
Total	100	100	100	100	100	100	100	100	الجملة
٢- اتصال المسكن بمرقئ المياه									
Tap inside dwelling	91.3	97.1	95.2	93.4	91.4	93.5	91.1	87.3	حنفية داخل المسكن
Tap inside building	5.1	1.6	2.9	4.2	4.5	3.8	5.0	7.6	حنفية داخل المبني
No connection	3.6	1.3	1.9	2.5	4.1	2.7	3.9	5.1	لايوجد اتصال بالمرقئ
Total	100	100	100	100	100	100	100	100	الجملة
٣- اتصال المسكن بمرقئ الصرف الصحي									
Public Network	31.2	40.0	38.3	32.7	33.0	32.8	30.3	26.2	شبكة عامة
Local Network	18.4	19.3	20.3	20.1	17.9	13.9	17.7	17.4	شبكة أهلية
Tranch	29.8	25.3	27.0	27.9	31.1	34.5	31.0	31.8	ترنش
Biara	18.2	13.4	12.8	17.3	16.0	16.6	18.1	21.8	بيارة
Others	2.4	2.1	1.7	2.0	1.9	2.2	3.0	2.8	أخري
Total	100	100	100	100	100	100	100	100	الجملة
٤- المادة المصنوع منها جدران المسكن									
Brick & cement	90.7	96.2	94.1	92.6	91.2	90.7	88.9	87.7	الطوب والاسمنت
Concrete	1.1	1.3	0.6	1.2	1.0	0.0	1.4	0.9	خرسانة
Stones	2.7	1.5	1.8	2.6	2.5	5.0	3.2	3.1	الحجارة
Mud brick	5.0	0.9	2.8	3.3	5.1	3.0	5.7	7.7	الطوب اللبن
Others	0.5	0.1	0.8	0.3	0.3	1.4	0.8	0.6	أخري
Total	100	100	100	100	100	100	100	100	الجملة
٥- المطبخ									
Private	93.9	98.4	97.7	96.3	93.8	97.3	93.1	90.2	خاص
Shared	4.5	1.3	2.3	3.1	4.9	2.3	4.8	6.7	مشترك
None	1.6	0.3	0.0	0.5	1.3	0.5	2.1	3.1	لايوجد
Total	100	100	100	100	100	100	100	100	الجملة
٦- التخلص من القمامة									
Garbage collector	23.8	28.7	20.9	25.2	23.1	18.7	22.4	22.7	زبال
Cleaning company	16.9	20.9	23.9	19.2	16.8	17.9	16.1	13.5	شركة نظافة
Dumped in containers	12.2	17.4	18.5	13.1	13.9	9.8	11.4	9.2	وضعها في صناديق قمامة
Dumped into street	9.0	6.7	6.4	7.8	9.4	9.3	10.5	10.3	في الشارع
Food for animal	0.3	0.3	0.0	0.1	0.4	0.9	0.5	0.5	غذاء للحيوان
Burnning	14.7	10.2	11.2	12.5	14.2	16.6	14.0	18.5	تحرق
Others	23.0	15.7	19.1	22.2	22.3	26.8	25.0	25.2	أخري
Total	100	100	100	100	100	100	100	100	الجملة
No. of H.H.	13519	1163	401	3877	1820	282	1657	4321	عدد الأسر
No. of H.H. Members	59760	5545	1920	18918	8467	1271	7167	16472	عدد الأفراد

جدول ٣-١٥ : التوزيع النسبي لأسر العينة طبقا لخصائص الظروف السكنية ، وفقا للحالة التعليمية لرب الأسرة والنوع - جملة الجمهورية

Table 3-15 : Percentage Distribution of Households by Housing Conditions, According to Educational Status of H.H. Head and sex - Total Egypt

أ- أرباب الأسر من الذكور									
a - Male H.H. Head	الحالة التعليمية لرب الأسرة								خصائص الظروف السكنية
	الإجمالي Total	شهادة جامعية فأعلى University and over	شهادة فوق المتوسطة Above Intermediate & less than University	شهادة متوسطة Intermediate	شهادة أقل من المتوسطة Below Intermediate	شهادة محو الأمية Literacy Certificate	يقراً ويكتب Read and write	أبلي Illiterate	
1- Source of drinking water									١- مصدر مياه الشرب
Public Network	92.8	94.2	95.5	93.6	93.0	90.3	91.9	90.6	شبكة عامة
Pump	3.0	1.5	1.7	2.5	3.1	4.6	3.1	4.8	طلمبة
Others	4.2	4.3	2.8	3.9	3.9	5.0	5.0	4.5	أخرى
Total	100	100	100	100	100	100	100	100	الجملة
2- Connection of dwelling with public water network									٢- اتصال المسكن بمرفق المياه
Tap inside dwelling	94.5	98.6	97.5	95.6	94.1	95.0	93.3	89.8	حنفية داخل المسكن
Tap inside building	3.3	0.9	1.6	2.9	3.4	3.1	3.8	5.8	حنفية داخل المبنى
No connection	2.2	0.5	0.9	1.5	2.5	1.8	2.9	4.4	لا يوجد اتصال بالمرفق
Total	100	100	100	100	100	100	100	100	الجملة
3- Connection of dwelling with Sewerage system									٣- اتصال المسكن بمرفق الصرف الصحي
Public Network	57.8	77.0	69.4	57.2	60.5	53.6	51.3	43.2	شبكة عامة
Local Network	11.0	7.0	9.4	11.8	10.7	9.8	12.0	12.8	شبكة أهلية
Tranch	18.8	9.8	13.2	18.3	18.4	23.9	21.6	25.8	ترنش
Biara	10.9	5.4	7.1	11.1	9.4	10.7	12.6	15.8	بيارة
Others	1.6	0.8	0.8	1.6	1.1	2.1	2.4	2.4	أخرى
Total	100	100	100	100	100	100	100	100	الجملة
4- Wall materials									٤- المادة المصنوع منها جدران المسكن
Brick & cement	93.7	97.1	96.5	94.4	94.0	93.4	91.9	90.4	الطوب والإسمنت
Concrete	1.0	1.2	0.5	1.2	0.7	0.4	1.1	0.9	خرسانة
Stones	1.9	1.1	0.9	2.0	1.7	3.1	2.3	2.5	الحجارة
Mud brick	3.0	0.4	1.5	2.2	3.4	2.2	4.0	5.6	الطوب اللبن
Others	0.3	0.1	0.6	0.2	0.2	1.0	0.7	0.5	أخرى
Total	100	100	100	100	100	100	100	100	الجملة
5- Kitchen									٥- المطبخ
Private	95.9	99.4	98.2	97.3	95.3	97.0	94.4	91.7	خاص
Shared	2.7	0.5	1.4	2.0	3.3	2.2	3.6	5.0	مشترك
None	1.4	0.1	0.4	0.7	1.4	0.8	2.0	3.4	لا يوجد
Total	100	100	100	100	100	100	100	100	الجملة
6- Waste disposal									٦- التخلص من القمامة
Garbage collector	26.6	39.4	26.9	26.0	23.1	19.0	22.4	22.9	زبال
Cleaning company	12.9	12.9	14.5	13.9	12.6	13.3	13.0	11.4	شركة نظافة
Dumped in containers	26.1	31.4	36.5	28.0	27.7	24.7	22.2	18.2	وضعها في صناديق قمامة
Dumped into street	10.7	5.8	6.9	9.8	13.8	11.2	14.0	12.4	في الشارع
Food for animal	0.2	0.1	0.0	0.0	0.2	0.6	0.4	0.6	غذاء للحيوان
Burning	8.5	3.8	5.1	7.8	7.9	11.3	9.3	13.5	تحرق
Others	15.0	6.7	9.9	14.5	14.7	19.9	18.6	21.0	أخرى
Total	100	100	100	100	100	100	100	100	الجملة
No. of H.H.	20455	3299	856	6246	3059	442	2364	4189	عدد الأسر
No. of HH. Members	91736	13983	3933	29576	13827	1996	10452	17970	عدد الأفراد

(تابع) جدول ٣-١٥ : التوزيع النسبي لأسر العينة طبقاً لخصائص الظروف السكنية ، وفقاً للحالة التعليمية لرب الأسرة والنوع - جملة الجمهورية

(Cont.) Table 3-15 : Percentage Distribution of Households by Housing Conditions, According to Educational Status of H.H. Head and sex - Total Egypt

ب- أرباب الأسر من الإناث								
b - Female H.H. Head	الحالة التعليمية لرب الأسرة							
	Educational Status of H.H. Head							
Characteristics of Housing Conditions	الإجمالي Total	شهادة جامعية فأعلى University and over	شهادة فوق المتوسطة Above Intermediate & less than University	شهادة متوسطة Intermediate	شهادة أقل من المتوسطة Below Intermediate	شهادة محو الأمية Literacy Certificate	يقرأ ويكتب Read and write	أبلي Illiterate
١- مصدر مياه الشرب								
Public Network	94,7	97,3	98,6	95,4	97,1	95,5	96,0	93,2
Pump	2,5	0,5	0,0	1,7	0,8	0,0	2,0	3,6
Others	2,8	2,3	1,4	2,9	2,1	4,5	2,0	3,2
Total	100	100	100	100	100	100	100	100
٢- اتصال المسكن بمرفق المياه								
public water network								
Tap inside dwelling	93,5	99,2	99,1	96,3	96,7	90,0	94,8	90,6
Tap inside building	5,0	0,8	0,9	2,3	3,1	8,1	4,5	7,0
No connection	1,6	0,0	0,0	1,4	0,2	2,0	0,7	2,4
Total	100	100	100	100	100	100	100	100
٣- اتصال المسكن بمرفق الصرف الصحي								
Sewerage system								
Public Network	63,9	90,2	81,8	72,8	71,8	67,5	72,9	53,0
Local Network	9,0	3,3	7,8	9,8	6,0	4,5	6,2	10,9
Tranch	14,5	4,6	8,0	9,2	12,3	13,8	12,2	18,8
Biara	11,1	1,9	2,4	7,3	7,9	13,5	8,3	15,3
Others	1,5	0,0	0,0	0,8	1,9	0,7	0,5	2,0
Total	100	100	100	100	100	100	100	100
٤- المادة المصنوع منها جدران المسكن								
Brick & cement	93,3	98,1	92,6	95,6	95,7	92,1	95,1	91,0
Concrete	1,0	1,0	3,1	1,2	1,0	0,7	1,5	0,7
Stones	1,5	0,9	0,4	1,5	1,3	1,2	0,5	1,9
Mud brick	3,8	0,0	0,9	1,3	1,9	6,0	2,3	5,9
Others	0,5	0,0	2,9	0,4	0,1	0,0	0,6	0,6
Total	100	100	100	100	100	100	100	100
٥- المطبخ								
Private	93,4	99,3	100,0	98,1	96,9	96,3	97,3	89,3
Shared	4,3	0,7	0,0	1,8	2,9	0,6	1,6	6,7
None	2,3	0,0	0,0	0,1	0,3	3,1	1,1	4,0
Total	100	100	100	100	100	100	100	100
٦- التخلص من القمامة								
Garbage collector	28,2	52,1	40,3	36,7	26,4	19,3	28,6	21,8
Cleaning company	11,9	7,0	13,0	14,6	9,2	11,5	13,8	12,1
Dumped in containers	27,7	31,8	26,8	27,2	36,8	43,3	32,2	24,4
Dumped into street	10,7	3,9	10,1	7,0	10,5	12,7	12,1	12,7
Food for animal	0,1	0,0	0,0	0,0	0,5	0,0	0,0	0,2
Burnning	9,0	0,8	4,6	4,1	8,3	6,4	6,3	12,6
Others	12,3	4,3	5,3	10,3	8,2	6,8	6,9	16,2
Total	100	100	100	100	100	100	100	100
No. of H.H.	4516	375	91	729	496	36	419	2371
No. of H.H. Members	12549	1021	295	2305	1434	91	1056	6346

جدول ٣-١٦ : التوزيع النسبي لأسر العينة طبقا لخصائص الظروف السكنية ، وفقا للحالة العملية لرب الأسرة - جملة الجمهورية

Table 3-16 : Percentage Distribution of Households by Housing Conditions, According to Employment Status of H.H. Head - Total Egypt

Characteristics of Housing Conditions	الحالة العملية لرب الأسرة									خصائص الظروف السكنية
	الإجمالي Total	خارج القوى البشرية Outside Manpower	خارج قوة العمل Outside Labour Force	متنحل لم يسبق له العمل Never Worked Unemployed	متنحل سبق له العمل Ever Worked Unemployed	يعمل لدى الأسرة بدون أجر Unpaid Family Worker	يعمل لحسابه ولا يستخدم أحد Own Account Worker	صاحب عمل يديره ويستخدم آخرين Employer	يعمل بأجر نقدي Wage Worker	
١- مصدر مياه الشرب										
Public Network	93.2	94.6	94.9	88.0	95.4	94.4	93.0	91.9	92.5	شبكة عامة
Pump	2.9	2.3	2.2	12.0	2.7	4.9	2.5	3.6	3.2	ظلمية
Others	3.9	3.1	2.9	0.0	1.8	0.7	4.4	4.5	4.3	أخري
Total	100	100	100	100	100	100	100	100	100	الجملة
٢- اتصال المسكن بمرقف المياه										
Tap inside dwelling	94.3	93.9	94.4	98.2	96.8	94.5	95.1	93.3	94.4	حنفية داخل المسكن
Tap inside building	3.6	4.3	4.3	1.8	1.2	3.1	3.0	3.8	3.2	حنفية داخل المبنى
No connection	2.1	1.8	1.3	0.0	2.0	2.4	2.0	2.9	2.3	لا يوجد اتصال بالمرقف
Total	100	100	100	100	100	100	100	100	100	الجملة
٣- اتصال المسكن بمرقف الصرف الصحي										
Sewerage system										
Public Network	58.9	69.9	64.9	73.9	78.7	45.0	56.9	44.7	57.8	شبكة عامة
Local Network	10.6	7.1	8.6	12.9	5.0	22.6	9.6	15.5	11.2	شبكة أهلية
Tranch	18.0	12.8	14.6	3.3	7.3	20.9	21.4	23.4	18.6	ترنش
Biara	10.9	9.1	10.7	9.9	8.2	11.5	10.6	13.0	11.1	بيارة
Others	1.6	1.2	1.2	0.0	0.8	0.0	1.5	3.4	1.4	أخري
Total	100	100	100	100	100	100	100	100	100	الجملة
٤- المادة المصنوع منها جدران المسكن										
Brick & cement	93.6	93.2	94.0	79.6	97.5	92.5	94.2	92.0	94.0	الطوب والإسمنت
Concrete	1.0	0.7	1.1	5.9	0.0	1.3	0.8	0.8	1.1	خرسانة
Stones	1.9	1.5	1.5	8.4	1.7	3.0	1.6	3.3	1.7	الحجارة
Mud brick	3.1	4.1	3.0	0.0	0.0	2.5	3.3	3.3	2.8	الطوب اللبن
Others	0.4	0.5	0.5	6.1	0.8	0.6	0.1	0.5	0.3	أخري
Total	100	100	100	100	100	100	100	100	100	الجملة
٥- المطبخ										
Private	95.4	93.9	95.0	100.0	96.3	88.9	95.4	95.1	96.2	خاص
Shared	3.0	3.8	3.4	0.0	1.9	5.5	2.8	3.4	2.6	مشترك
None	1.6	2.3	1.7	0.0	1.8	5.6	1.8	1.5	1.3	لا يوجد
Total	100	100	100	100	100	100	100	100	100	الجملة
٦- التخلص من القمامة										
Garbage collector	26.9	30.7	28.0	26.3	22.9	26.1	24.5	23.7	26.7	زبال
Cleaning company	12.8	11.7	11.7	8.6	10.1	6.4	11.0	14.1	13.5	شركة نظافة
Dumped in containers	26.4	29.8	29.9	43.9	33.9	13.8	27.6	19.1	26.0	وضعها في صناديق قمامة
Dumped into street	10.7	10.8	10.0	6.0	17.0	18.9	13.9	8.4	10.8	في الشارع
Food for animal	0.2	0.1	0.3	0.0	0.0	4.5	0.1	0.6	0.1	غذاء للحيوان
Burning	8.6	6.7	8.5	7.6	2.8	9.5	9.2	11.7	8.2	تحرق
Others	14.5	10.3	11.7	7.6	13.3	20.9	13.7	22.6	14.6	أخري
Total	100	100	100	100	100	100	100	100	100	الجملة
No. of H.H.	24971	3551	3928	25	105	62	2491	3288	11519	عدد الأسر
No. of H.H. Members	104284	9926	12895	94	446	278	11010	14925	54710	عدد الأفراد

جدول ٣-١٧ : التوزيع النسبي لأسر العينة طبقا لخصائص الظروف السكنية ، وفقا للحالة العملية لرب الأسرة - حضر الجمهورية

Table 3-17 : Percentage Distribution of Households by Housing Conditions, According to Employment Status of H.H. Head - Urban Egypt

Characteristics of Housing Conditions	Employment status of H.H. Head									خصائص الظروف السكنية
	الإجمالي Total	خارج القوى البشرية Outside Manpower	خارج قوة العمل Outside Labour Force	متنحل لم يسبق له العمل Never Worked Unemployed	متنحل سبق له العمل Ever Worked Unemployed	يعمل لدى الأسرة بدون أجر Unpaid Family Worker	يعمل لحسابه ولا يستخدم أحد Own Account Worker	صاحب عمل يديره ويستخدم آخرين Employer	يعمل بأجر نقدي Wage Worker	
١- مصدر مياه الشرب										
Public Network	97.2	97.2	98.0	90.6	100.0	100.0	96.9	97.4	96.8	شبكة عامة
Pump	0.5	0.5	0.6	9.4	0.0	0.0	0.8	0.6	0.3	ظلمية
Others	2.4	2.3	1.4	0.0	0.0	0.0	2.3	2.0	2.9	أخري
Total	100	100	100	100	100	100	100	100	100	الجملة
٢- اتصال المسكن بمرافق المياه										
Tap inside dwelling	97.9	97.6	97.4	97.2	98.8	100.0	98.3	98.5	97.9	حنفية داخل المسكن
Tap inside building	1.8	2.0	2.2	2.8	1.2	0.0	1.5	1.2	1.6	حنفية داخل المبنى
No connection	0.4	0.4	0.4	0.0	0.0	0.0	0.2	0.3	0.4	لا يوجد اتصال بالمرافق
Total	100	100	100	100	100	100	100	100	100	الجملة
٣- اتصال المسكن بمرافق الصرف الصحي										
Sewerage system										
Public Network	91.6	94.2	93.1	87.4	93.0	76.5	88.5	87.8	91.4	شبكة عامة
Local Network	1.4	0.9	1.2	10.9	2.9	10.8	1.4	2.2	1.4	شبكة أهلية
Tranch	4.0	2.8	2.9	1.7	1.2	12.7	6.7	5.4	4.1	ترنش
Biara	2.4	1.8	2.3	0.0	1.7	0.0	3.0	2.6	2.5	بيارة
Others	0.7	0.3	0.5	0.0	1.2	0.0	0.3	2.0	0.7	أخري
Total	100	100	100	100	100	100	100	100	100	الجملة
٤- المادة المصنوع منها جدران المسكن										
Brick & cement	97.1	97.1	97.1	87.8	99.4	96.9	96.9	97.2	97.2	الطوب والأسمنت
Concrete	0.9	0.6	0.9	0.0	0.0	3.1	0.6	0.9	1.2	خرسانة
Stones	0.8	0.8	0.8	2.8	0.6	0.0	1.1	0.9	0.7	الحجارة
Mud brick	0.9	1.2	0.7	0.0	0.0	0.0	1.2	0.9	0.8	الطوب اللبن
Others	0.3	0.3	0.5	9.4	0.0	0.0	0.1	0.2	0.2	أخري
Total	100	100	100	100	100	100	100	100	100	الجملة
٥- المطبخ										
Private	97.2	96.8	97.6	100.0	96.4	92.5	96.4	98.1	97.3	خاص
Shared	1.2	1.5	1.2	0.0	1.2	0.0	1.8	1.0	1.1	مشترك
None	1.5	1.6	1.1	0.0	2.4	7.5	1.8	0.8	1.6	لا يوجد
Total	100	100	100	100	100	100	100	100	100	الجملة
٦- التخلص من القمامة										
Garbage collector	30.4	34.6	32.0	22.0	25.7	23.4	22.5	32.2	29.6	زبال
Cleaning company	7.9	8.4	8.0	2.8	6.4	9.6	7.0	6.6	8.0	شركة نظافة
Dumped in containers	43.2	41.8	44.0	59.7	45.4	26.1	45.1	40.2	43.6	وضعها في صناديق قمامة
Dumped into street	12.6	11.4	11.4	9.3	20.3	34.2	16.8	10.3	13.0	في الشارع
Food for animal	0.0	0.1	0.1	0.0	0.0	0.0	0.0	0.2	0.0	غذاء للحيوان
Burrrning	1.3	1.0	0.7	3.5	0.0	3.6	1.7	2.4	1.5	تحرق
Others	4.5	2.8	3.8	2.7	2.3	3.1	6.8	8.2	4.3	أخري
Total	100	100	100	100	100	100	100	100	100	الجملة
No. of H.H.	11452	2122	2053	16	76	27	1125	1007	5023	عدد الأسر
No. of H.H. Members	44524	5873	6560	56	315	120	4792	4529	22280	عدد الأفراد

جدول ٣-١٨ : التوزيع النسبي لأسر العينة طبقا لخصائص الظروف السكنية ، وفقا للحالة العملية لرب الأسرة - ريف الجمهورية

Table 3-18 : Percentage Distribution of Households by Housing Conditions, According to Employment Status of H.H. Head - Rural Egypt

Characteristics of Housing Conditions	الحالة العملية لرب الأسرة									خصائص الظروف السكنية
	الإجمالي Total	خارج القوى البشرية Outside Manpower	خارج قوة العمل Outside Labour Force	متعل لم يسبق له العمل Never Worked Unemployed	متعل سبق له العمل Ever Worked Unemployed	يعمل لدى الأسرة بدون أجر Unpaid Family Worker	يعمل لحسابه ولا يستخدم أحد Own Account Worker	صاحب عمل يديره ويستخدم آخرين Employer	يعمل بأجر نقدي Wage Worker	
١- مصدر مياه الشرب										
Public Network	89.8	90.8	91.4	83.3	83.2	90.0	89.8	89.4	89.2	شبكة عامة
Pump	5.0	4.9	4.0	16.7	10.0	8.8	4.0	4.9	5.4	ظلمية
Others	5.3	4.3	4.5	0.0	6.7	1.2	6.2	5.7	5.4	أخري
Total	100	100	100	100	100	100	100	100	100	الجملة
٢- اتصال المسكن بمرفق المياه										
Tap inside dwelling	91.3	88.5	91.1	100.0	91.6	90.1	92.4	91.0	91.7	حنفية داخل المسكن
Tap inside building	5.1	7.6	6.7	0.0	1.2	5.6	4.2	4.9	4.5	حنفية داخل المبنى
No connection	3.6	3.9	2.2	0.0	7.2	4.3	3.4	4.0	3.8	لا يوجد اتصال بالمرفق
Total	100	100	100	100	100	100	100	100	100	الجملة
٣- اتصال المسكن بمرفق الصرف الصحي										
Public Network	31.2	33.9	34.0	49.1	41.0	20.3	30.8	25.6	31.8	شبكة عامة
Local Network	18.4	16.2	16.7	16.7	10.6	31.8	16.4	21.5	18.8	شبكة أهلية
Tranch	29.8	27.7	27.4	6.2	23.2	27.4	33.5	31.3	29.8	ترنش
Biara	18.2	19.8	19.9	28.0	25.2	20.5	16.9	17.6	17.7	بيارة
Others	2.4	2.5	2.0	0.0	0.0	0.0	2.4	4.0	1.9	أخري
Total	100	100	100	100	100	100	100	100	100	الجملة
٤- المادة المصنوع منها جدران المسكن										
Brick & cement	90.7	87.6	90.5	64.7	92.6	89.0	91.9	89.8	91.6	الطوب والأسمنت
Concrete	1.1	0.9	1.3	16.6	0.0	0.0	1.0	0.8	1.1	خرسانة
Stones	2.7	2.4	2.3	18.6	4.6	5.4	2.0	4.4	2.5	الحجارة
Mud brick	5.0	8.4	5.4	0.0	0.0	4.5	4.9	4.3	4.4	الطوب اللبن
Others	0.5	0.7	0.4	0.0	2.8	1.1	0.1	0.6	0.4	أخري
Total	100	100	100	100	100	100	100	100	100	الجملة
٥- المطبخ										
Private	93.9	89.6	92.0	100.0	96.2	86.1	94.6	93.7	95.3	خاص
Shared	4.5	7.2	5.8	0.0	3.8	9.9	3.6	4.5	3.7	مشترك
None	1.6	3.2	2.2	0.0	0.0	4.1	1.8	1.8	1.0	لا يوجد
Total	100	100	100	100	100	100	100	100	100	الجملة
٦- التخلص من القمامة										
Garbage collector	23.8	25.0	23.7	34.1	15.5	28.2	26.1	19.9	24.5	زبال
Cleaning company	16.9	16.5	15.7	19.3	19.8	3.8	14.3	17.4	17.8	شركة نظافة
Dumped in containers	12.2	12.0	14.5	14.9	3.7	4.2	13.2	9.8	12.3	وضعها في صناديق قمامة
Dumped into street	9.0	9.8	8.4	0.0	8.2	6.9	11.5	7.5	9.1	في الشارع
Food for animal	0.3	0.1	0.4	0.0	0.0	8.0	0.2	0.8	0.2	غذاء للحيوان
Burning	14.7	15.2	17.0	15.0	10.2	14.1	15.3	15.7	13.4	تحرق
Others	23.0	21.4	20.2	16.7	42.5	34.9	19.4	28.9	22.7	أخري
Total	100	100	100	100	100	100	100	100	100	الجملة
No. of H.H.	13519	1429	1875	9	29	35	1366	2281	6496	عدد الأسر
No. of H.H. Members	59760	4054	6335	38	131	158	6218	10396	32430	عدد الأفراد

جدول ٣-١٩ : التوزيع النسبي لأسر العينة طبقا لخصائص الظروف السكنية ، وفقا للحالة العملية لرب الأسرة والنوع - جملة الجمهورية

Table 3-19 : Percentage Distribution of Households by Housing Conditions, According to Employment Status of H.H. Head and Sex - Total Egypt

أ - أرباب الأسر من الذكور										
Characteristics of Housing Conditions	الحالة العملية لرب الأسرة									خصائص الظروف السكنية
	الإجمالي Total	خارج القوى البشرية Outside Manpower	خارج قوة العمل Outside Labour Force	متنط لم يسبق له العمل Never Worked Unemployed	متنط سبق له العمل Ever Worked Unemployed	يعمل لدى الأسرة بدون أجر Unpaid Family Wordker	يعمل لحسابه ولا يستخدم أحد Own Account Worker	صاحب عمل ويديره ويستخدم آخرين Employer	يعمل بأجر نفسدي Wage Worker	
1- Source of drinking water										١- مصدر مياه الشرب
Public Network	92.8	94.3	95.1	78.6	95.7	92.5	93.2	91.8	92.4	شبكة عامة
Pump	3.0	2.2	1.7	21.4	2.8	6.6	2.5	3.6	3.2	ظلمية
Others	4.2	3.5	3.2	0.0	1.5	0.9	4.4	4.6	4.3	أخرى
Total	100	100	100	100	100	100	100	100	100	الجملة
2- Connection of dwelling with public water network										٢- اتصال المسكن بمرافق المياه
Tap inside dwelling	94.5	94.6	96.1	100.0	96.7	92.5	95.3	93.4	94.3	حنفية داخل المسكن
Tap inside building	3.3	3.6	2.6	0.0	1.2	4.2	2.9	3.7	3.3	حنفية داخل المبني
No connection	2.2	1.8	1.3	0.0	2.0	3.2	1.8	2.9	2.4	لا يوجد اتصال بالمرافق
Total	100	100	100	100	100	100	100	100	100	الجملة
3- Connection of dwelling with Sewerage system										٣- اتصال المسكن بمرافق الصرف الصحي
Public Network	57.8	69.1	71.1	70.5	78.5	57.5	57.4	45.3	57.0	شبكة عامة
Local Network	11.0	7.2	7.9	21.4	5.2	21.9	9.5	15.3	11.2	شبكة أهلية
Tranch	18.8	13.8	12.8	8.0	7.0	18.8	21.0	23.2	19.0	ترنش
Biara	10.9	8.8	7.3	0.0	8.4	1.8	10.5	12.8	11.4	بيارة
Others	1.6	1.0	0.8	0.0	0.9	0.0	1.5	3.4	1.4	أخرى
Total	100	100	100	100	100	100	100	100	100	الجملة
4- Wall materials										٤- المادة المصنوع منها جدران المسكن
Brick & cement	93.7	93.3	95.5	78.6	97.5	94.7	94.5	92.1	93.9	الطوب والاسمنت
Concrete	1.0	0.7	1.2	21.4	0.0	0.0	0.9	0.9	1.1	خرسانة
Stones	1.9	1.5	1.5	0.0	1.7	1.0	1.5	3.4	1.8	الحجارة
Mud brick	3.0	3.9	1.4	0.0	0.0	3.4	3.0	3.2	2.9	الطوب اللبن
Others	0.3	0.6	0.3	0.0	0.8	0.9	0.2	0.5	0.3	أخرى
Total	100	100	100	100	100	100	100	100	100	الجملة
5- Kitchen										٥- المطبخ
Private	95.9	95.7	96.3	100.0	96.2	88.1	95.9	95.1	96.1	خاص
Shared	2.7	2.8	2.1	0.0	2.0	7.5	2.6	3.4	2.6	مشترك
None	1.4	1.5	1.5	0.0	1.8	4.5	1.5	1.5	1.3	لا يوجد
Total	100	100	100	100	100	100	100	100	100	الجملة
6- Waste disposal										٦- التخلص من القمامة
Garbage collector	26.6	29.2	31.0	0.0	23.6	29.3	24.7	24.1	26.5	زبال
Cleaning company	12.9	11.6	12.8	8.0	7.6	6.6	10.6	13.8	13.6	شركة نظافة
Dumped in containers	26.1	31.8	31.4	64.2	34.6	18.2	27.9	19.2	25.7	وضعها في صناديق قمامة
Dumped into street	10.7	10.2	10.2	0.0	17.5	23.5	13.8	8.4	10.7	في الشارع
Food for annimal	0.2	0.2	0.4	0.0	0.0	2.6	0.1	0.6	0.1	غذاء للحيوان
Burning	8.5	6.6	4.6	0.0	2.9	3.9	9.3	11.4	8.5	تحرق
Others	15.0	10.4	9.7	27.8	13.8	15.9	13.7	22.5	14.8	أخرى
Total	100	100	100	100	100	100	100	100	100	الجملة
No. of H.H.	20455	2413	1409	7	102	46	2283	3144	11050	عدد الأسر
No. of H.H. Members	91736	7555	5477	29	435	211	10341	14394	53294	عدد الأفراد

جدول ٣-١٩ : التوزيع النسبي لأسر العينة طبقا لخصائص الظروف السكنية ، وفقا للحالة العملية لرب الأسرة والنوع - جملة الجمهورية (تابع)

(Cont.) Table 3-19 : Percentage Distribution of Households by Housing Conditions, According to Employment Status of H.H. Head and Sex - Total Egypt

ب - أرباب الأسر من الإناث										
b - Female H.H. Head	الحالة العملية لأرب الأسرة									خصائص الظروف السكنية
	Employment status of H.H. Head									
	الإجمالي Total	خارج القوى البشرية Outside Manpower	خارج قوة العمل Outside Labour Force	متعطّل لم يسبق لـه العمل Never Worked Unemployed	متعطّل سبق لـه العمل Ever Worked Unemployed	يعمل لدى الأسرة بدون أجر Unpaid Family Wordker	يعمل لحسابه ولا يستخدم أحد Own Account Worker	صاحب عمل ويديره ويستخدم آخرين Employer	يعمل بأجر نقدي Wage Worker	
1- Source of drinking water										١- مصدر مياه الشرب
Public Network	94.7	95.4	94.8	91.6	86.4	100.0	91.1	93.8	94.6	شبكة عامة
Pump	2.5	2.4	2.5	8.4	0.0	0.0	3.5	3.8	1.6	طلمبة
Others	2.8	2.2	2.7	0.0	13.6	0.0	5.4	2.4	3.8	أخري
Total	100	100	100	100	100	100	100	100	100	الجملة
2- Connection of dwelling with public water network										٢- اتصال المسكن بمرقף المياه
Tap inside dwelling	93.5	92.5	93.4	97.5	100.0	100.0	92.2	91.8	96.7	حنفية داخل المسكن
Tap inside building	5.0	5.8	5.3	2.5	0.0	0.0	4.1	5.2	1.8	حنفية داخل المبني
No connection	1.6	1.7	1.3	0.0	0.0	0.0	3.7	3.0	1.5	لايوجد اتصال بالمرقף
Total	100	100	100	100	100	100	100	100	100	الجملة
3- Connection of dwelling with Sewerage system										٣- اتصال المسكن بمرقף الصرف الصحي
Public Network	63.9	71.7	61.4	75.1	86.4	9.4	50.8	31.2	75.6	شبكة عامة
Local Network	9.0	6.8	9.0	9.7	0.0	24.5	11.2	20.5	9.6	شبكة أهلية
Tranch	14.5	10.5	15.5	1.5	13.6	27.0	25.6	26.0	9.8	ترنش
Biara	11.1	9.5	12.6	13.7	0.0	39.1	11.1	19.3	3.9	بيارة
Others	1.5	1.5	1.5	0.0	0.0	0.0	1.3	3.0	1.1	أخري
Total	100	100	100	100	100	100	100	100	100	الجملة
4- Wall materials										٤- المادة المصنوع منها جوائط المسكن
Brick & cement	93.3	93.1	93.1	80.0	100.0	86.1	90.7	91.8	96.9	الطوب والاسمنت
Concrete	1.0	0.7	1.0	0.0	0.0	5.2	0.6	0.3	1.8	خرسانة
Stones	1.5	1.4	1.5	11.6	0.0	8.8	3.1	2.5	0.3	الحجارة
Mud brick	3.8	4.6	3.8	0.0	0.0	0.0	5.6	3.8	0.6	الطوب اللبن
Others	0.5	0.2	0.6	8.4	0.0	0.0	0.0	1.5	0.4	أخري
Total	100	100	100	100	100	100	100	100	100	الجملة
5- Kitchen										٥- المطبخ
Private	93.4	90.3	94.2	100.0	100.0	91.2	90.0	94.3	97.9	خاص
Shared	4.3	6.0	4.1	0.0	0.0	0.0	5.1	4.1	1.4	مشترك
None	2.3	3.7	1.7	0.0	0.0	8.8	4.9	1.5	0.7	لايوجد
Total	100	100	100	100	100	100	100	100	100	الجملة
6- Waste disposal										٦- التخلص من القمامة
Garbage collector	28.2	33.9	26.4	36.3	0.0	17.0	22.5	13.9	31.8	زبال
Cleaning company	11.9	11.7	11.1	8.9	86.0	5.7	15.6	20.5	12.7	شركة نظافة
Dumped in containers	27.7	25.5	29.1	36.2	14.0	1.3	24.2	17.0	31.5	وضعها في صناديق قمامة
Dumped into street	10.7	12.0	9.9	8.3	0.0	5.6	15.3	7.4	11.6	في الشارع
Food for annimal	0.1	0.0	0.2	0.0	0.0	10.0	0.0	0.0	0.0	غذاء للحيوان
Burnning	9.0	6.9	10.7	10.4	0.0	25.3	7.8	18.2	1.8	تحرق
Others	12.3	10.0	12.7	0.0	0.0	35.2	14.5	23.0	10.5	أخري
Total	100	100	100	100	100	100	100	100	100	الجملة
No. of H.H.	4516	1138	2519	18	3	16	208	145	469	عدد الأسر
No. of H.H. Members	12549	2371	7419	64	11	67	669	531	1416	عدد الأفراد

جدول ٣-٢٠ : التوزيع النسبي لأسر العينة طبقا لخصائص الظروف السكنية ، وفقا للمهنة الرئيسية لرب الأسرة - جملة الجمهورية

Table 3-20 : Percentage Distribution of Households by Housing Conditions, According to Main Occupation of H.H. Head - Total Egypt

Characteristics of Housing Conditions	المهنة الرئيسية لرب الأسرة											خصائص الظروف السكنية
	الإجمالي Total	أفراد لايتنطبق عليهم بيان المهنة N/A	عمال المهن الأولية Elementary Occupations	عمال تشغيل المصانع ومشغلو الماكينات وعمال تجميع مكونات الإنتاج Plant and Machine Operators and Assemblers	الحرفيون ومن إليهم Craft and Related Trades Workers	العمال المهرة في الزراعة والصيد Skilled Agricultural, Forestry and Fishery Workers	العاملون في مجال الخدمات والمبيعات Services and Sales Workers	الكتبة Clerical Support Workers	الفنيون ومساعدو الأخصائيين Technicians and Associate Professionals	الأخصائيون (أصحاب المهن العلمية) Professionals	المديرون Managers	
١- مصدر مياه الشرب												
Public Network	93.2	94.7	91.5	91.9	93.3	89.3	92.9	94.6	94.0	94.2	93.6	شبكة عامة
Pump	2.9	2.3	4.0	3.4	2.2	5.9	3.0	1.7	2.0	1.8	1.9	ظلمية
Others	3.9	3.0	4.5	4.7	4.5	4.8	4.1	3.7	4.0	4.0	4.5	أخرى
Total	100	100	100	100	100	100	100	100	100	100	100	الجملة
٢- اتصال المسكن بمرقء المياه												
Tap inside dwelling	94.3	94.2	92.0	95.5	94.4	88.2	95.1	97.1	96.8	98.0	97.6	حنفية داخل المسكن
Tap inside building	3.6	4.3	5.2	2.5	3.1	6.2	3.2	1.9	2.3	1.2	1.7	حنفية داخل المبني
No connection	2.1	1.5	2.8	2.0	2.5	5.6	1.7	1.0	0.9	0.8	0.6	لا يوجد اتصال بالمرقء
Total	100	100	100	100	100	100	100	100	100	100	100	الجملة
٣- اتصال المسكن بمرقء الصرف الصحي												
Public Network	58.9	67.3	58.0	59.8	61.3	22.9	59.9	62.9	63.0	70.0	68.0	شبكة عامة
Local Network	10.6	7.9	12.6	12.3	8.5	20.0	10.4	10.7	9.7	8.2	8.8	شبكة أهلية
Tranch	18.0	13.7	19.7	19.0	17.2	32.4	18.5	16.4	17.1	13.2	13.5	ترنش
Biara	10.9	9.9	8.2	7.6	11.4	20.5	9.9	9.1	9.2	7.7	8.7	بيارة
Others	1.6	1.2	1.6	1.3	1.6	4.2	1.3	0.9	1.0	1.0	0.9	أخرى
Total	100	100	100	100	100	100	100	100	100	100	100	الجملة
٤- المادة المصنوع منها جدران المسكن												
Brick & cement	93.6	93.6	93.9	95.2	94.6	87.9	94.7	94.7	94.2	96.3	95.5	الطوب والأسمنت
Concrete	1.0	0.9	1.2	1.0	0.5	1.1	0.8	1.6	1.3	1.7	1.1	خرسانة
Stones	1.9	1.5	1.6	1.2	1.6	3.8	2.0	1.6	1.7	1.1	1.8	الحجارة
Mud brick	3.1	3.5	3.0	2.4	2.9	6.7	2.2	1.6	2.4	0.8	1.2	الطوب اللبن
Others	0.4	0.5	0.3	0.3	0.3	0.5	0.3	0.5	0.4	0.1	0.5	أخرى
Total	100	100	100	100	100	100	100	100	100	100	100	الجملة
٥- المطبخ												
Private	95.4	94.5	88.3	97.3	95.9	91.8	95.8	98.5	98.6	99.5	98.4	خاص
Shared	3.0	3.6	4.5	2.2	2.5	6.0	2.7	1.5	1.0	0.5	1.1	مشترك
None	1.6	1.9	7.3	0.6	1.7	2.2	1.5	0.0	0.4	0.1	0.5	لا يوجد
Total	100	100	100	100	100	100	100	100	100	100	100	الجملة
٦- التخلص من القمامة												
Garbage collector	26.9	29.3	19.2	25.5	23.3	18.4	26.3	29.0	29.8	35.6	34.0	زبال
Cleaning company	12.8	11.7	11.4	13.7	11.4	14.2	12.9	15.3	13.6	14.2	12.7	شركة نظافة
Dumped in containers	26.4	29.9	29.1	27.2	28.6	8.8	27.2	30.2	30.2	28.9	30.6	وضعها في صناديق قمامة
Dumped into street	10.7	10.3	14.9	14.1	13.9	9.1	11.8	8.5	9.1	6.8	6.3	في الشارع
Food for animal	0.2	0.2	0.2	0.0	0.0	0.8	0.1	0.1	0.0	0.1	0.1	غذاء للحيوان
Burnning	8.6	7.6	7.0	6.4	8.3	18.9	6.7	6.5	7.6	5.3	5.7	تحرق
Others	14.5	11.0	18.2	13.2	14.5	29.7	15.0	10.5	9.8	9.1	10.6	أخرى
Total	100	100	100	100	100	100	100	100	100	100	100	الجملة
No. of H.H.	24971	7505	720	1979	2894	3165	3701	1056	1092	1991	869	عدد الأسر
No. of H.H. Members	104284	22915	3382	9459	13846	14395	17120	4855	5281	9013	4018	عدد الأفراد

جدول ٣-٢١ : التوزيع النسبي لأسر العينة طبقا لخصائص الظروف السكنية ، وفقا للمهنة الرئيسية لرب الأسرة - حضر الجمهورية

Table 3-21 : Percentage Distribution of Households by Housing Conditions, According to Main Occupation of H.H. Head - Urban Egypt

Characteristics of Housing Conditions	المهنة الرئيسية لرب الأسرة											خصائص الظروف السكنية
	الإجمالي Total	أفراد لا ينطبق عليهم بيان المهنة N/A	عمال المهن الأولية Elementary Occupations	عمال تشغيل المصانع ومشغلو الماكينات وعمال تجميع مكونات الإنتاج Plant and Machine Operators and Assemblers	الحرفيون ومن إليهم Craft and Related Trades Workers	العمال المهرة في الزراعة والصيد Skilled Agricultural, Forestry and Fishery Workers	العاملون في مجال الخدمات والمبيعات Services and Sales Workers	الكتبة Clerical Support Workers	الفنيون ومساعدي الاختصاصيين Technicians and Associate Professionals	الأخصائيون (أصحاب المهن العلمية) Professionals	المديرون Managers	
1- Source of drinking water												١- مصدر مياه الشرب
Public Network	97.2	97.6	97.0	96.4	96.9	94.4	96.8	97.0	97.7	97.4	97.7	شبكة عامة
Pump	0.5	0.6	0.2	0.9	0.1	3.1	0.4	0.2	0.0	0.2	0.0	ظلمية
Others	2.4	1.9	2.8	2.7	3.0	2.6	2.7	2.8	2.3	2.4	2.3	أخرى
Total	100	100	100	100	100	100	100	100	100	100	100	الجملة
2- Connection of dwelling with public water network												٢- اتصال المسكن بمرافق المياه
Tap inside dwelling	97.9	97.5	95.9	98.3	98.0	92.8	97.8	98.3	98.6	99.3	99.8	حنفية داخل المسكن
Tap inside building	1.8	2.1	3.9	1.2	1.5	5.2	2.0	1.4	1.0	0.5	0.2	حنفية داخل المبنى
No connection	0.4	0.4	0.2	0.6	0.4	2.0	0.3	0.2	0.4	0.2	0.0	لا يوجد اتصال بالمرافق
Total	100	100	100	100	100	100	100	100	100	100	100	الجملة
3- Connection of dwelling with Sewerage system												٣- اتصال المسكن بمرافق الصرف الصحي
Public Network	91.6	93.6	92.4	92.9	90.7	46.6	90.9	92.7	92.4	93.6	95.6	شبكة عامة
Local Network	1.4	1.1	1.7	2.0	1.5	9.4	1.2	1.3	0.8	0.6	0.6	شبكة أهلية
Tranch	4.0	2.8	4.8	3.8	4.7	22.6	4.5	3.2	3.7	3.3	2.1	ترنش
Biara	2.4	2.0	0.9	0.8	2.5	12.0	2.9	2.4	2.7	2.2	1.3	بيارة
Others	0.7	0.4	0.1	0.5	0.6	9.5	0.5	0.4	0.4	0.4	0.4	أخرى
Total	100	100	100	100	100	100	100	100	100	100	100	الجملة
4- Wall materials												٤- المادة المصنوع منها جدران المسكن
Brick & cement	97.1	97.0	97.6	97.4	97.5	91.2	97.6	96.7	96.6	97.1	98.7	الطوب والاسمنت
Concrete	0.9	0.7	0.8	1.0	0.6	1.6	0.7	1.6	1.9	1.5	0.7	خرسانة
Stones	0.8	0.8	0.6	0.7	0.7	1.0	0.8	0.8	1.1	1.0	0.6	الحجارة
Mud brick	0.9	1.0	1.1	0.7	1.1	6.1	0.8	0.6	0.3	0.2	0.1	الطوب اللبن
Others	0.3	0.5	0.0	0.2	0.2	0.1	0.2	0.3	0.2	0.1	0.0	أخرى
Total	100	100	100	100	100	100	100	100	100	100	100	الجملة
5- Kitchen												٥- المطبخ
Private	97.2	97.2	83.7	97.9	97.3	91.9	96.5	99.8	99.4	100.0	99.6	خاص
Shared	1.2	1.4	3.0	1.3	1.2	6.5	1.4	0.1	0.1	0.0	0.4	مشترك
None	1.5	1.4	13.2	0.8	1.5	1.6	2.1	0.0	0.5	0.0	0.0	لا يوجد
Total	100	100	100	100	100	100	100	100	100	100	100	الجملة
6- Waste disposal												٦- التخلص من القمامة
Garbage collector	30.4	33.2	16.7	23.2	23.4	12.7	27.1	30.0	34.0	42.2	39.7	زبال
Cleaning company	7.9	8.2	8.6	8.4	7.9	11.7	6.2	6.9	5.6	9.6	6.0	شركة نظافة
Dumped in containers	43.2	42.9	47.1	45.8	43.9	21.6	45.0	46.9	47.6	38.6	43.7	وضعها في صناديق قمامة
Dumped into street	12.6	11.4	21.3	18.0	17.1	11.8	14.9	12.4	10.1	6.3	5.9	في الشارع
Food for animal	0.0	0.1	0.0	0.0	0.0	0.6	0.0	0.0	0.0	0.0	0.0	غذاء للحيوان
Burning	1.3	0.8	0.7	1.3	1.9	12.1	1.4	1.0	0.8	0.7	0.5	تحرق
Others	4.5	3.3	5.5	3.3	5.8	29.6	5.4	2.7	2.0	2.7	4.2	أخرى
Total	100	100	100	100	100	100	100	100	100	100	100	الجملة
No. of H.H.	11452	4192	343	875	1392	282	1694	511	527	1158	476	عدد الأسر
No. of H.H. Members	44524	12488	1525	3959	6420	1279	7396	2219	2398	4786	2055	عدد الأفراد

جدول ٣-٢٢ : التوزيع النسبي لأسر العينة طبقا لخصائص الظروف السكنية ، وفقا للمهنة الرئيسية لرب الأسرة - ريف الجمهورية

Table 3-22 : Percentage Distribution of Households by Housing Conditions, According to Main Occupation of H.H. Head - Rural Egypt

Characteristics of Housing Conditions	المهنة الرئيسية لرب الأسرة											خصائص الظروف السكنية
	الإجمالي	أفراد لا ينطبق عليهم بيان المهنة	عمال المهنة الأولية	عمال تشغيل المصانع ومشغلو الماكينات وعمال تجميع مكونات الإنتاج	الحرفيون ومن إليهم	العمال المهرة في الزراعة والصيد	العاملون في مجال الخدمات والمبيعات	الكتبة	الفنيون ومساعدو الأخصائيين	الأخصائيون (أصحاب المهن العلمية)	المديرون	
	Total	N/A	Elementary Occupations	Plant and Machine Operators and Assemblers	Craft and Related Trades Workers	Skilled Agricultural, Forestry and Fishery Workers	Services and Sales Workers	Clerical Support Workers	Technicians and Associate Professionals	Professionals	Managers	
١- مصدر مياه الشرب												
Public Network	89.8	91.1	86.4	88.3	89.9	88.8	89.5	92.3	90.6	89.7	88.7	شبكة عامة
Pump	5.0	4.4	7.5	5.3	4.3	6.2	5.2	3.2	3.9	4.1	4.1	ظلمية
Others	5.3	4.4	6.1	6.3	5.9	5.1	5.2	4.5	5.5	6.2	7.2	أخرى
Total	100	100	100	100	100	100	100	100	100	100	100	الجملة
٢- اتصال المسكن بمرق المياه												
Tap inside dwelling	91.3	90.0	88.4	93.2	90.9	87.8	92.9	95.9	95.1	96.1	95.0	حنفية داخل المسكن
Tap inside building	5.1	7.0	6.4	3.7	4.6	6.2	4.2	2.4	3.4	2.3	3.6	حنفية داخل المبنى
No connection	3.6	3.0	5.1	3.1	4.5	6.0	2.9	1.7	1.4	1.5	1.4	لا يوجد اتصال بالمرق
Total	100	100	100	100	100	100	100	100	100	100	100	الجملة
٣- اتصال المسكن بمرق الصرف الصحي												
Public Network	31.2	34.0	26.6	33.6	34.0	20.5	33.8	35.0	35.6	37.1	34.5	شبكة عامة
Local Network	18.4	16.5	22.4	20.5	15.0	21.1	18.2	19.6	18.1	18.8	18.8	شبكة أهلية
Tranch	29.8	27.4	33.2	31.1	28.8	33.4	30.3	28.8	29.5	26.9	27.4	ترنش
Biara	18.2	19.9	14.9	13.0	19.7	21.3	15.9	15.4	15.3	15.3	17.8	بيارة
Others	2.4	2.2	2.9	1.9	2.4	3.7	1.9	1.2	1.5	1.9	1.6	أخرى
Total	100	100	100	100	100	100	100	100	100	100	100	الجملة
٤- المادة المصنوع منها جدران المسكن												
Brick & cement	90.7	89.2	90.5	93.4	92.0	87.6	92.3	92.9	92.0	95.2	91.6	الطوب والإسمنت
Concrete	1.1	1.2	1.6	1.0	0.4	1.0	0.9	1.5	0.8	1.8	1.6	خرسانة
Stones	2.7	2.4	2.5	1.6	2.5	4.1	3.0	2.4	2.2	1.3	3.2	الحجارة
Mud brick	5.0	6.7	4.8	3.7	4.7	6.7	3.4	2.6	4.3	1.7	2.5	الطوب اللبن
Others	0.5	0.5	0.6	0.3	0.4	0.5	0.4	0.7	0.6	0.0	1.1	أخرى
Total	100	100	100	100	100	100	100	100	100	100	100	الجملة
٥- المطبخ												
Private	93.9	91.0	92.5	96.7	94.5	91.8	95.2	97.2	97.8	98.7	96.9	خاص
Shared	4.5	6.4	5.7	2.8	3.6	6.0	3.8	2.8	1.8	1.1	2.0	مشترك
None	1.6	2.6	1.8	0.5	1.9	2.2	1.0	0.0	0.4	0.2	1.0	لا يوجد
Total	100	100	100	100	100	100	100	100	100	100	100	الجملة
٦- التخلص من القمامة												
Garbage collector	23.8	24.3	21.4	27.3	23.1	19.0	25.7	28.0	25.8	26.4	27.2	زبال
Cleaning company	16.9	16.1	13.8	17.8	14.6	14.5	18.5	23.1	21.1	20.6	20.7	شركة نظافة
Dumped in containers	12.2	13.4	12.8	12.4	14.4	7.6	12.1	14.6	14.0	15.5	14.6	وضعها في صناديق قمامة
Dumped into street	9.0	9.0	9.2	11.0	11.0	8.8	9.3	4.8	8.2	7.5	6.8	في الشارع
Food for animal	0.3	0.3	0.4	0.0	0.1	0.9	0.2	0.2	0.0	0.3	0.2	غذاء للحيوان
Burning	14.7	16.2	12.6	10.5	14.2	19.5	11.1	11.6	13.8	11.7	12.1	تحرق
Others	23.0	20.7	29.8	21.0	22.6	29.7	23.1	17.8	17.0	18.1	18.3	أخرى
Total	100	100	100	100	100	100	100	100	100	100	100	الجملة
No. of H.H.	13519	3313	377	1103	1502	2883	2006	545	565	832	392	عدد الأسر
No. of H.H. Members	59760	10427	1858	5500	7426	13116	9724	2636	2883	4227	1963	عدد الأفراد

جدول ٢٣-٣ : التوزيع النسبي لأسر العينة طبقا لخصائص الظروف السكنية ، وفقا للمهنة الرئيسية لرب الأسرة والنوع - جملة الجمهورية

Table 3-23 : Percentage Distribution of Households by Housing Conditions, According to Main Occupation of H.H. Head and Sex - Total Egypt

أ- أرباب الأسر من الذكور											
a - Male H.H. Head	المهنة الرئيسية لرب الأسرة										
	المهنة الرئيسية لرب الأسرة	المهنة الرئيسية لرب الأسرة	المهنة الرئيسية لرب الأسرة	المهنة الرئيسية لرب الأسرة	المهنة الرئيسية لرب الأسرة	المهنة الرئيسية لرب الأسرة	المهنة الرئيسية لرب الأسرة	المهنة الرئيسية لرب الأسرة	المهنة الرئيسية لرب الأسرة	المهنة الرئيسية لرب الأسرة	المهنة الرئيسية لرب الأسرة
Characteristics of Housing Conditions	الإجمالي	أفراد لا ينطبق عليهم بيان المهنة	عمال المهن الأولية	عمال تشغيل المصانع ومشغلو الماكينات وعمال تجميع مكونات الإنتاج	الحرفيون ومن اليهم	العمال المهرة في الزراعة والصيد	العمالون في مجال الخدمات والمبيعات	الكتبة	الفنيون ومساعدو الاختصاصيين	الأخصائيون (أصحاب المهن العلمية)	المديرون
	Total	N/A	Elementary Occupations	Plant and Machine Operators and Assemblers	Craft and Related Trades Workers	Skilled Agricultural, Forestry and Fishery Workers	Services and Sales Workers	Clerical Support Workers	Technicians and Associate Professionals	Professionals	Managers
1- Source of drinking water											
Public Network	92.8	94.6	91.1	91.8	93.3	89.2	92.8	94.4	94.4	94.2	93.4
Pump	3.0	2.0	4.1	3.4	2.3	5.9	3.1	1.7	2.0	1.9	1.9
Others	4.2	3.4	4.8	4.8	4.4	4.9	4.1	3.8	3.6	3.9	4.7
Total	100	100	100	100	100	100	100	100	100	100	100
2- Connection of dwelling with public water network											
Tap inside dwelling	94.5	95.2	91.7	95.4	94.4	88.2	95.2	96.9	96.8	97.9	97.7
Tap inside building	3.3	3.2	5.5	2.6	3.1	6.1	3.2	2.0	2.2	1.3	1.6
No connection	2.2	1.6	2.8	2.0	2.5	5.7	1.6	1.1	0.9	0.8	0.7
Total	100	100	100	100	100	100	100	100	100	100	100
3- Connection of dwelling with Sewerage system											
Public Network	57.8	69.9	56.8	59.4	61.1	23.1	60.1	61.2	62.9	69.1	67.6
Local Network	11.0	7.5	13.2	12.4	8.5	19.7	10.3	11.2	9.4	8.2	9.0
Tranch	18.8	13.5	19.7	19.3	17.3	32.6	18.3	17.1	17.5	13.6	13.4
Biara	10.9	8.2	8.7	7.7	11.5	20.3	10.1	9.7	9.1	8.0	9.1
Others	1.6	0.9	1.7	1.3	1.5	4.3	1.1	0.8	1.0	1.1	1.0
Total	100	100	100	100	100	100	100	100	100	100	100
4- Wall materials											
Brick & cement	93.7	94.1	93.7	95.1	94.6	87.8	94.9	94.5	94.3	96.1	95.3
Concrete	1.0	0.9	1.1	1.0	0.5	1.1	0.8	1.4	1.1	1.7	1.1
Stones	1.9	1.5	1.7	1.2	1.6	3.8	2.0	1.7	1.7	1.2	1.9
Mud brick	3.0	3.0	3.2	2.4	2.9	6.8	2.1	1.8	2.4	0.9	1.2
Others	0.3	0.5	0.3	0.3	0.3	0.5	0.2	0.5	0.4	0.1	0.5
Total	100	100	100	100	100	100	100	100	100	100	100
5- Kitchen											
Private	95.9	95.9	88.3	97.2	95.9	91.8	96.1	98.4	98.5	99.4	98.3
Shared	2.7	2.5	4.5	2.2	2.5	6.0	2.6	1.6	1.0	0.5	1.2
None	1.4	1.5	7.2	0.6	1.6	2.2	1.3	0.0	0.4	0.1	0.5
Total	100	100	100	100	100	100	100	100	100	100	100
6- Waste disposal											
Garbage collector	26.6	29.8	19.6	25.6	23.2	18.8	26.4	28.2	29.6	35.4	34.1
Cleaning company	12.9	12.1	11.8	13.6	11.3	13.9	12.7	15.3	13.5	14.6	12.8
Dumped in containers	26.1	31.7	28.0	27.1	28.7	8.7	27.3	29.5	30.7	28.6	30.4
Dumped into street	10.7	10.2	14.0	13.9	13.9	9.2	11.8	8.7	8.9	6.5	6.3
Food for animal	0.2	0.2	0.2	0.0	0.1	0.8	0.1	0.1	0.0	0.1	0.1
Burning	8.5	5.8	7.2	6.5	8.3	18.7	6.8	7.2	7.6	5.7	5.6
Others	15.0	10.2	19.1	13.3	14.6	29.8	14.9	10.9	9.8	9.1	10.7
Total	100	100	100	100	100	100	100	100	100	100	100
No. of H.H.	20455	3830	678	1956	2865	3004	3445	949	1053	1840	834
No. of H.H. Members	91736	13061	3257	9378	13765	13805	16302	4565	5156	8548	3898

(تابع) جدول ٣-٢٢ : التوزيع النسبي لأسر العينة طبقا لخصائص الظروف السكنية ، وفقا للمهنة الرئيسية لرب الأسرة والنوع - جملة الجمهورية

(Cont.) Table 3-23 : Percentage Distribution of Households by Housing Conditions, According to Main Occupation of H.H. Head and Sex - Total Egypt

ب- أرباب الأسر من الإناث											
b - Female H.H. Head	المهنة الرئيسية لرب الأسرة										
	Main Occupation of H.H. Head										
Characteristics of Housing Conditions	الإجمالي Total	أفراد لا ينطبق عليهم بيان المهنة N/A	عمال المهن الأولية Elementary Occupations	عمال تشغيل المصانع ومشغلو الماكينات وعمال تجميع مكونات الإنتاج Plant and Machine Operators and Assemblers	الحرفيون ومن إليهم Craft and Related Trades Workers	العمال المهرة في الزراعة والصيد Skilled Agricultural, Forestry and Fishery Workers	العاملون في مجال الخدمات والمبيعات Services and Sales Workers	الكتبة Clerical Support Workers	الفنيون ومساعدو الأخصائيين Technicians and Associate Professionals	الأخصائيون (أصحاب المهن العلمية) Professionals	المديرون Managers
١- مصدر مياه الشرب											
Public Network	94.7	94.9	97.0	100.0	85.7	91.3	94.1	95.9	84.4	94.3	100.0
Pump	2.5	2.5	3.0	0.0	0.0	5.1	2.8	1.6	1.6	0.8	0.0
Others	2.8	2.5	0.0	0.0	14.3	3.6	3.1	2.4	14.0	4.9	0.0
Total	100	100	100	100	100	100	100	100	100	100	100
٢- اتصال المسكن بمرقء المياه											
public water network											
Tap inside dwelling	93.5	93.2	95.9	100.0	91.2	88.2	94.6	98.3	96.0	99.0	95.9
Tap inside building	5.0	5.4	1.2	0.0	5.4	6.6	2.7	1.5	4.0	0.2	4.1
No connection	1.6	1.4	3.0	0.0	3.5	5.2	2.6	0.2	0.0	0.8	0.0
Total	100	100	100	100	100	100	100	100	100	100	100
٣- اتصال المسكن بمرقء الصرف الصحي											
Sewerage system											
Public Network	63.9	64.7	77.0	100.0	73.4	18.4	57.3	78.4	66.0	80.5	78.4
Local Network	9.0	8.3	2.8	0.0	8.6	25.9	12.0	6.1	17.6	7.7	4.1
Tranch	14.5	13.9	19.0	0.0	12.1	28.9	20.4	10.7	4.6	8.0	17.5
Biara	11.1	11.6	1.2	0.0	2.4	25.0	7.7	3.7	11.9	3.8	0.0
Others	1.5	1.5	0.0	0.0	3.5	1.9	2.7	1.1	0.0	0.0	0.0
Total	100	100	100	100	100	100	100	100	100	100	100
٤- المادة المصنوع منها جائط المسكن											
Brick & cement	93.3	93.0	96.2	100.0	94.0	90.8	91.5	96.7	91.8	98.9	100.0
Concrete	1.0	0.9	2.1	0.0	0.0	1.4	0.5	2.6	7.5	0.6	0.0
Stones	1.5	1.5	0.5	0.0	1.2	3.7	2.0	0.3	0.0	0.5	0.0
Mud brick	3.8	4.1	1.2	0.0	4.8	4.1	4.5	0.0	0.7	0.0	0.0
Others	0.5	0.5	0.0	0.0	0.0	0.0	1.5	0.4	0.0	0.0	0.0
Total	100	100	100	100	100	100	100	100	100	100	100
٥- المطبخ											
Private	93.4	93.0	88.9	100.0	93.7	92.0	92.1	99.3	100.0	100.0	100.0
Shared	4.3	4.7	3.3	0.0	2.8	6.0	4.2	0.4	0.0	0.0	0.0
None	2.3	2.3	7.8	0.0	3.5	2.0	3.7	0.2	0.0	0.0	0.0
Total	100	100	100	100	100	100	100	100	100	100	100
٦- التخلص من القمامة											
Garbage collector	28.2	28.7	12.8	14.7	25.2	10.8	25.9	35.3	35.4	37.6	32.5
Cleaning company	11.9	11.3	3.8	19.6	23.1	20.7	15.6	15.0	16.6	9.1	10.0
Dumped in containers	27.7	28.0	46.9	39.1	21.2	10.3	25.7	36.6	15.9	32.7	34.3
Dumped into street	10.7	10.5	29.9	26.6	19.1	7.1	12.5	6.5	15.6	10.2	6.4
Food for animal	0.1	0.1	0.0	0.0	0.0	1.0	0.0	0.0	0.0	0.0	0.0
Burning	9.0	9.5	2.6	0.0	0.0	22.2	4.5	0.0	7.6	0.5	9.6
Others	12.3	11.8	4.0	0.0	11.5	27.9	15.8	6.6	8.9	10.0	7.2
Total	100	100	100	100	100	100	100	100	100	100	100
No. of H.H.	4516	3675	42	23	29	161	256	107	38	151	34
No. of H.H. Members	12549	9854	125	81	81	590	818	290	125	464	120

جدول ٣-٢٤ : التوزيع النسبي لأسر العينة طبقا لخصائص الظروف السكنية ، وفقا للنشاط الاقتصادي الرئيسي لرب الأسرة - جملة الجمهورية

Table 3-24 : Percentage Distribution of Households by Housing Conditions, According to Main Economic Activity of H.H. Head - Total Egypt

Characteristics of Housing Conditions	النشاط الاقتصادي الرئيسي لرب الأسرة																						أ	ب	ج	د	هـ	و	ز	ح	ط	ى	ك	ل	م	ن	س	ع	ف	ص	ق	ر	ش	لاينطبق N/A	الإجمالي Total	خصائص الظروف السكنية
	Main Economic Activity of H.H. Head																																													
	أ	ب	ج	د	هـ	و	ز	ح	ط	ى	ك	ل	م	ن	س	ع	ف	ص	ق	ر	ش	لاينطبق N/A																								
1- Source of drinking water																											1- مصدر مياه الشرب																			
Public Network	89.3	99.1	92.6	88.0	94.4	92.8	93.9	93.7	93.0	96.2	92.5	94.7	94.3	88.4	94.3	92.3	91.6	91.9	91.9	98.5	100.0	94.7	94.2	93.2	93.2	93.2	Public Network	شبكة عامة																		
Pump	5.9	0.0	2.4	8.0	2.0	2.7	2.0	2.5	2.6	0.0	1.3	0.0	1.2	6.1	2.7	2.9	3.0	3.0	0.9	0.0	2.3	2.3	2.9	2.9	2.9	2.9	Pump	طلمبية																		
Others	4.8	0.9	5.1	4.0	3.6	4.4	4.1	3.8	4.4	3.8	6.2	5.3	4.5	5.5	3.0	4.8	5.4	5.4	0.6	0.0	3.0	3.0	3.9	3.9	3.9	3.9	Others	أخرى																		
Total	100	100	100	100	100	100	100	100	100	100	100	100	100	100	100	100	100	100	100	100	100	100	100	100	100	100	Total	المجملة																		
2- Connection of dwelling with public water network																											2- اتصال المسكن بمرق المياه																			
Tap inside dwelling	88.3	84.7	96.9	97.9	96.1	93.3	96.0	95.6	95.2	98.7	96.1	100.0	99.0	91.9	95.3	96.7	98.1	96.4	95.7	94.8	100.0	94.2	94.3	94.3	94.3	94.3	Tap inside dwelling	حنفية داخل المسكن																		
Tap inside building	6.1	14.4	1.4	1.3	2.2	4.1	2.6	2.8	3.3	0.4	2.6	0.0	0.5	3.2	3.2	2.2	1.2	0.6	2.8	5.2	0.0	4.3	3.6	3.6	3.6	3.6	Tap inside building	حنفية داخل المبنى																		
No connection	5.7	0.9	1.7	0.8	1.7	2.6	1.4	1.6	1.4	0.9	1.3	0.0	0.5	4.9	1.5	1.2	0.6	3.0	1.6	0.0	1.5	2.1	2.1	2.1	2.1	2.1	No connection	لايوجد اتصال بالمرق																		
Total	100	100	100	100	100	100	100	100	100	100	100	100	100	100	100	100	100	100	100	100	100	100	100	100	100	100	Total	المجملة																		
3- Connection of dwelling with Sewerage system																											3- اتصال المسكن بمرق الصرف الصحي																			
Public Network	23.0	32.5	69.1	55.7	53.0	54.2	66.7	62.5	76.2	81.3	78.8	87.0	79.5	64.1	56.2	57.0	67.2	76.6	53.8	77.3	100.0	67.3	58.9	58.9	58.9	58.9	Public Network	شبكة عامة																		
Local Network	20.0	5.6	10.4	21.2	10.0	9.2	8.7	9.9	7.3	4.9	5.7	1.9	3.2	9.1	11.6	11.5	9.5	8.9	11.2	9.7	0.0	7.9	10.6	10.6	10.6	10.6	Local Network	شبكة أهلية																		
Tranc	32.2	19.8	14.0	16.5	27.1	20.6	15.9	18.9	10.8	9.6	8.7	8.7	9.7	20.5	18.3	19.0	13.5	11.0	20.9	9.6	0.0	13.7	18.0	18.0	18.0	18.0	Tranc	ترنش																		
Biara	20.6	42.1	5.3	6.6	9.4	14.2	7.8	7.2	5.5	5.9	5.2	2.5	5.1	6.3	12.7	11.6	8.1	3.5	11.5	3.3	0.0	9.9	10.9	10.9	10.9	10.9	Biara	بيارة																		
Others	4.2	0.0	1.3	0.5	0.0	1.0	1.5	0.0	0.0	0.0	0.0	0.0	2.6	0.0	0.9	0.9	1.8	0.0	2.6	0.0	0.0	1.2	1.6	1.6	1.6	1.6	Others	أخرى																		
Total	100	100	100	100	100	100	100	100	100	100	100	100	100	100	100	100	100	100	100	100	100	100	100	100	100	100	Total	المجملة																		
4- Wall materials																											4- المادة المصنوع منها جوانات المسكن																			
Brick & cement	88.0	77.4	96.5	94.4	93.3	93.2	95.4	94.9	96.5	97.0	97.4	100.0	97.5	96.5	93.6	94.6	93.9	94.8	98.6	100.0	93.6	93.6	93.6	93.6	93.6	93.6	Brick & cement	الطوب والاسمنت																		
Concrete	1.1	1.8	0.9	3.0	0.7	0.7	0.7	0.7	0.7	2.7	0.0	0.0	0.0	1.2	1.0	2.4	1.9	0.1	0.0	0.0	0.0	0.9	1.0	1.0	1.0	1.0	Concrete	خرسانة																		
Stones	3.8	13.7	1.0	1.1	2.0	1.8	1.6	1.8	1.1	0.0	0.0	0.0	1.8	0.9	2.1	1.4	0.0	0.0	2.4	0.2	0.0	1.5	1.9	1.9	1.9	1.9	Stones	الحجارة																		
Mud brick	6.6	6.3	1.5	1.3	3.1	3.9	2.4	1.5	0.4	1.2	0.0	0.0	0.1	1.4	2.5	1.5	1.3	4.2	2.1	1.1	0.0	3.5	3.1	3.1	3.1	3.1	Mud brick	الطوب اللبن																		
Others	0.5	0.9	0.2	0.2	1.0	0.3	0.2	0.2	0.0	1.5	0.0	0.0	0.6	0.0	0.3	0.1	0.4	0.0	0.6	0.0	0.0	0.5	0.4	0.4	0.4	0.4	Others	أخرى																		
Total	100	100	100	100	100	100	100	100	100	100	100	100	100	100	100	100	100	100	100	100	100	100	100	100	100	100	Total	المجملة																		
5- Kitchen																											5- المطبخ																			
Private	91.8	84.0	98.1	97.5	97.2	94.8	96.1	97.2	95.4	100.0	98.7	99.5	99.6	91.3	97.4	98.9	98.8	99.7	98.1	80.1	100.0	94.5	95.4	95.4	95.4	95.4	Private	خاص																		
Shared	6.1	11.0	1.3	1.5	1.0	3.5	2.5	2.2	2.7	0.0	0.3	0.5	0.3	1.8	0.9	2.0	0.3	0.0	1.9	2.3	0.0	3.6	3.0	3.0	3.0	3.0	Shared	مشترك																		
None	2.1	5.0	0.7	0.9	1.8	1.8	0.6	2.0	0.0	0.0	0.0	0.0	0.1	6.9	0.6	0.1	0.0	0.0	1.0	17.6	1.9	1.6	1.6	1.6	1.6	1.6	None	لايوجد																		
Total	100	100	100	100	100	100	100	100	100	100	100	100	100	100	100	100	100	100	100	100	100	100	100	100	100	100	Total	المجملة																		
6- Waste disposal																											6- التخلص من القمامة																			
Garbage collector	18.8	27.4	27.5	37.6	22.5	24.7	26.1	25.6	29.3	34.3	37.8	45.3	38.6	24.8	29.0	28.1	32.5	47.4	21.4	27.3	39.5	29.3	26.9	26.9	26.9	26.9	Garbage collector	زبال																		
Cleaning company	14.1	9.1	13.3	11.5	10.0	11.6	11.1	12.4	11.0	10.4	12.0	4.9	10.7	7.8	17.2	17.0	13.7	11.6	13.9	6.2	0.0	11.7	12.8	12.8	12.8	12.8	Cleaning company	شركة نظافة																		
Dumped in containers	8.9	28.7	32.5	23.4	30.7	23.4	23.1	31.9	29.0	31.2	28.4	44.9	32.1	33.5	24.7	26.4	27.5	23.0	25.4	40.8	60.5	29.9	26.4	26.4	26.4	26.4	Dumped in containers	وضعها في صناديق قمامة																		
Dumped into street	8.9	8.0	11.8	8.7	13.3	13.4	13.0	12.7	14.1	12.7	12.6	6.7	15.1	7.2	6.9	12.1	10.3	10.3	11.7	0.0	0.0	10.3	10.7	10.7	10.7	10.7	Dumped into street	في الشارع																		
Food for animal	0.8	0.0	0.0	0.0	0.1	0.0	0.0	0.0	0.0	0.0	0.0	0.0	0.0	0.2	0.4	0.0	0.0	0.0	0.9	0.0	0.0	0.2	0.2	0.2	0.2	0.2	Food for animal	غذاء للحيوان																		
Burning	18.9	10.0	4.5	5.9	12.4	12.4	10.7	6.0	4.0	1.0	2.9	3.4	4.6	7.9	8.2	6.2	3.0	8.9	4.0	0.0	7.6	8.6	8.6	8.6	8.6	8.6	Burning	تحرق																		
Others	29.5	16.8	10.4	12.2	11.0	16.5	12.8	12.9	11.1	5.3	6.4	0.0	8.5	14.1	13.8	7.6	11.3	19.7	9.0	9.0	11.0	14.5	14.5	14.5	14.5	14.5	Others	أخرى																		
Total	100	100	100	100	100	100	100	100	100	100	100	100	100	100	100	100	100	100	100	100	100	100	100	100	100	100	Total	المجملة																		
No. of H.H.	3258	52	2165	213	141	1925	2523	1598	471	111	102	53	274	238	1820	1356	360	70	570	165	3	7505	24971	24971	24971	24971	No. of H.H.	عدد الأسر																		
No. of H.H. Members	14882	263	10227	1063	702	9222	11343	7671	2182	497	481	247	1143	1057	8672	6448	311	1516	2751	678	15	22915	104284	104284	104284	104284	No. of H.H. Members	عدد الأفراد																		

جدول ٣-٢٥ : التوزيع النسبي لأسر العينة طبقا لخصائص الظروف السكنية ، وفقا للنشاط الاقتصادي الرئيسي لرب الأسرة - حضر الجمهورية

Table 3-25 : Percentage Distribution of Households by Housing Conditions, According to Main Economic Activity of H.H. Head - Urban Egypt

Characteristics of Housing Conditions	النشاط الاقتصادي الرئيسي لرب الأسرة																								خصائص الظروف السكنية
	Main Economic Activity of H.H. Head																								
	Total	لا ينطبق N/A	ش U	ر T	ق S	ص R	ف Q	ع P	س O	ن N	م M	ل L	ك K	ى J	ط I	حد H	ز G	و F	هـ E	د D	جـ C	ب B	أ A		
1- Source of drinking water																									
Public Network	97.2	97.6	100.0	100.0	98.5	100.0	93.2	97.4	96.9	97.5	96.5	100.0	94.0	97.6	96.6	97.1	97.7	97.6	100.0	96.2	95.7	100.0	94.8	1- مصدر مياه الشرب	
Pump	0.5	0.6	0.0	0.0	0.0	0.0	0.4	0.2	0.5	0.0	0.5	0.0	0.0	0.0	0.0	0.5	0.2	0.0	0.0	0.0	0.6	0.0	2.8	شبكة عامة	
Others	2.4	1.9	0.0	0.0	1.5	0.0	6.4	2.4	2.6	2.5	3.0	0.0	6.0	2.4	3.4	2.4	2.0	2.4	0.0	3.8	3.8	0.0	2.4	طلمبة	
Total	100	100	100	100	100	100	100	100	100	100	100	100	100	100	100	100	100	100	100	100	100	100	100	أخرى	
2- Connection of dwelling with public water network																								المجملة	
Tap inside dwelling	97.9	97.5	100.0	95.5	97.8	99.0	99.2	99.0	98.1	94.9	99.3	100.0	100.0	99.4	97.0	98.4	98.3	97.6	97.7	98.7	99.0	100.0	93.3	2- اتصال المسكن بمرقق المياه	
Tap inside building	1.8	2.1	0.0	4.5	2.1	1.0	0.4	0.8	1.5	3.8	0.0	0.0	0.0	0.6	3.0	1.3	1.7	2.0	0.0	1.3	0.5	0.0	4.8	حنفية داخل المسكن	
No connection	0.4	0.4	0.0	0.0	0.1	0.0	0.4	0.2	0.4	1.4	0.7	0.0	0.0	0.0	0.0	0.3	0.0	0.4	2.3	0.0	0.5	0.0	1.9	حنفية داخل المبنى	
Total	100	100	100	100	100	100	100	100	100	100	100	100	100	100	100	100	100	100	100	100	100	100	100	لا يوجد اتصال بالمرقق	
3- Connection of dwelling with Sewerage system																								المجملة	
Public Network	91.6	93.6	100.0	97.8	91.2	97.1	93.5	89.1	90.6	90.4	95.3	99.3	97.2	98.5	95.3	93.7	92.1	87.9	92.3	90.8	94.4	97.7	48.8	3- اتصال المسكن بمرقق الصرف الصحي	
Local Network	1.4	1.1	0.0	1.6	0.8	2.1	1.5	1.3	0.7	1.5	1.0	0.7	0.0	0.5	0.4	1.0	1.4	1.7	0.0	0.4	1.2	0.0	9.9	شبكة عامة	
Tranch	4.0	2.8	0.0	0.6	4.3	0.8	1.3	5.4	4.7	7.0	2.2	0.0	0.4	0.0	2.9	3.7	4.0	6.5	3.6	7.5	2.6	2.3	21.0	شبكة أهلية	
Biara	2.4	2.0	0.0	0.0	1.8	0.0	2.3	3.7	3.8	1.1	1.4	0.0	2.3	0.9	1.4	1.1	2.3	3.1	3.7	1.3	1.4	0.0	11.1	ترنش	
Others	0.7	0.4	0.0	0.0	1.9	0.0	1.5	0.5	0.3	0.0	0.1	0.0	0.0	0.0	0.0	0.4	0.2	0.8	0.4	0.0	0.5	0.0	9.2	ببارة	
Total	100	100	100	100	100	100	100	100	100	100	100	100	100	100	100	100	100	100	100	100	100	100	100	أخرى	
4- Wall materials																								المجملة	
Brick & cement	97.1	97.0	100.0	100.0	98.4	99.0	98.0	94.4	96.7	99.0	97.9	100.0	100.0	95.6	99.8	97.6	97.4	96.8	99.0	92.1	98.1	100.0	91.9	4- المادة المصنوع منها جدران المسكن	
Concrete	0.9	0.7	0.0	0.0	0.2	1.0	1.3	3.4	1.6	0.5	0.0	0.0	0.0	3.8	0.1	0.6	0.6	0.6	1.0	3.4	0.9	0.0	1.3	الطوب والاسمنت	
Stones	0.8	0.8	0.0	0.0	0.4	0.0	0.4	1.5	0.6	0.3	1.2	0.0	0.0	0.0	0.0	1.1	0.9	1.0	0.0	1.6	0.6	0.0	0.9	خرسانة	
Mud brick	0.9	1.0	0.0	0.0	1.0	0.0	0.3	0.6	0.7	0.2	0.0	0.0	0.0	0.6	0.1	0.5	0.8	1.5	0.0	2.4	0.2	0.0	5.7	الحجارة	
Others	0.3	0.5	0.0	0.0	0.0	0.0	0.0	0.0	0.3	0.0	0.9	0.0	0.0	0.0	0.0	0.3	0.2	0.0	0.0	0.5	0.2	0.0	0.1	الطوب اللبن	
Total	100	100	100	100	100	100	100	100	100	100	100	100	100	100	100	100	100	100	100	100	100	100	100	أخرى	
5- Kitchen																								المجملة	
Private	97.2	97.2	100.0	72.3	97.0	100.0	100.0	99.8	99.5	87.1	99.9	99.3	99.4	100.0	95.2	98.8	97.1	96.3	94.5	97.5	98.5	100.0	92.5	5- المطبخ	
Shared	1.2	1.4	0.0	2.4	1.3	0.0	0.0	0.1	0.1	0.3	0.0	0.7	0.6	0.0	2.2	1.0	1.3	1.9	0.0	0.5	0.8	0.0	6.0	خاص	
None	1.5	1.4	0.0	25.4	1.7	0.0	0.0	0.0	0.3	12.6	0.1	0.0	0.0	0.0	2.6	0.2	1.6	1.8	5.5	2.0	0.6	0.0	1.5	مشترك	
Total	100	100	100	100	100	100	100	100	100	100	100	100	100	100	100	100	100	100	100	100	100	100	100	لا يوجد	
6- Waste disposal																								المجملة	
Garbage collector	30.4	33.2	39.5	30.7	19.1	46.4	37.7	32.3	34.4	24.4	43.0	48.7	45.8	40.3	32.2	24.0	26.3	28.2	11.4	30.7	29.1	26.9	14.2	6- التخلص من القمامة	
Cleaning company	7.9	8.2	0.0	4.5	9.9	9.0	10.1	11.0	9.2	2.5	9.2	0.0	4.3	3.6	6.5	6.7	5.9	7.6	8.2	9.9	7.1	1.8	12.2	زبال	
Dumped in containers	43.2	42.9	60.5	53.8	49.3	29.8	35.5	43.2	44.1	51.5	40.8	50.8	35.0	37.0	40.6	46.2	46.4	38.6	49.9	39.3	46.2	69.0	22.9	شركة نظافة	
Dumped into street	12.6	11.4	0.0	10.8	13.6	6.1	13.7	7.7	7.6	16.4	4.1	0.5	14.3	15.8	14.2	18.5	15.6	17.3	21.2	13.9	13.0	2.3	10.6	وضعها في صناديق قمامة	
Food for animal	0.0	0.1	0.0	0.0	0.0	0.0	0.0	0.0	0.0	0.0	0.0	0.0	0.0	0.0	0.0	0.0	0.0	0.0	0.0	0.0	0.0	0.0	0.6	في الشارع	
Burrrning	1.3	0.8	0.0	0.0	2.7	0.0	0.6	1.0	1.5	0.8	0.6	0.0	0.6	0.6	0.6	1.1	0.9	2.3	0.5	2.5	1.0	0.0	11.4	غذاء للحيوان	
Others	4.5	3.3	0.0	0.3	5.5	8.7	2.4	4.9	3.2	4.3	2.3	0.0	0.0	2.7	5.8	3.4	4.8	6.0	8.8	3.7	3.6	0.0	28.3	تحرق	
Total	100	100	100	100	100	100	100	100	100	100	100	100	100	100	100	100	100	100	100	100	100	100	100	أخرى	
No. of H.H.	11452	4192	3	114	219	43	208	548	727	129	195	41	64	68	302	784	1379	818	46	100	1154	13	304	عدد الأسر	
No. of H.H. Members	44524	12488	15	471	948	178	795	2385	3222	549	750	191	274	288	1357	3574	5949	3716	217	463	5263	55	1378	عدد الأفراد	

جدول ٣-٢٦ : التوزيع النسبي لأسر العينة طبقا لخصائص الظروف السكنية ، وفقا للنشاط الإقتصادي الرئيسي لرب الأسرة - ريف الجمهورية

Table 3-26 : Percentage Distribution of Households by Housing Conditions, According to Main Economic Activity of H.H. Head - Rural Egypt

Characteristics of Housing Conditions	Main Economic Activity of H.H. Head														النشاط الاقتصادي الرئيسي لرب الأسرة										خصائص الظروف السكنية
	الإجمالي	لا ينطبق	ش	ر	ق	ص	ف	ع	س	ن	م	ل	ك	ى	ط	حد	ز	و	هـ	د	جـ	ب	أ		
	Total	N/A	U	T	S	R	Q	P	O	N	M	L	K	J	I	H	G	F	E	D	C	B	A		
١- مصدر مياه الشرب																									
شبكة عامة																									
طلمبة																									
أخرى																									
الجملة																									
٢- اتصال المسكن بمرافق المياه																									
حنفية داخل المسكن																									
حنفية داخل المبنى																									
لا يوجد اتصال بالمرافق																									
الجملة																									
٣- اتصال المسكن بمرافق الصرف الصحي																									
شبكة عامة																									
شبكة أهلية																									
ترنش																									
بيارة																									
أخرى																									
الجملة																									
٤- المادة المصنوع منها جدران المسكن																									
الطوب والاسمنت																									
خرسانة																									
الحجارة																									
الطوب اللبن																									
أخرى																									
الجملة																									
٥- المطبخ																									
خاص																									
مشترك																									
لا يوجد																									
الجملة																									
٦- التخلص من القمامة																									
زبال																									
شركة نظافة																									
ومضها في صناديق قمامة																									
في الشارع																									
غذاء للحيوان																									
تحرق																									
أخرى																									
الجملة																									
عدد الأسر																									
عدد الأفراد																									

جدول ٢٧-٣ : التوزيع النسبي لأسر العينة طبقا لخصائص الظروف السكنية ، وفقا للنشاط الإقتصادي الرئيسي لرب الأسرة والنوع - جملة الجمهورية

Table 3-27 : Percentage Distribution of Households by Housing Conditions, According to Main Economic Activity of H.H. Head and Sex - Total Egypt

a - Male H.H. Head		أ- أرباب الأسر من الذكور																							
Characteristics of Housing Conditions	Main Economic Activity of H.H. Head														النشاط الاقتصادي الرئيسي لرب الأسرة										خصائص الظروف السكنية
	الإجمالي Total	لا ينطبق N/A	ش U	ر T	ق S	ص R	ف Q	ع P	س O	ن N	م M	ل L	ك K	ى J	ط I	ح H	ز G	و F	هـ E	د D	جـ C	ب B	أ A		
1- Source of drinking water																								١- مصدر مياه الشرب	
Public Network	92.8	94.6	100.0	98.0	91.8	93.2	93.3	92.1	94.1	88.5	94.1	97.1	92.3	96.1	93.0	93.6	94.0	92.8	94.3	88.0	92.6	99.1	89.2	شبكة عامة	
Pump	3.0	2.0	0.0	1.2	3.1	3.1	1.8	3.2	2.7	5.8	1.3	0.0	1.4	0.0	2.6	2.5	1.9	2.7	2.0	8.0	2.4	0.0	6.0	ظلمية	
Others	4.2	3.4	0.0	0.8	5.1	3.8	4.8	4.7	3.2	5.7	4.6	2.9	6.3	3.9	4.4	3.9	4.2	4.4	3.6	4.0	5.0	0.9	4.8	أخري	
Total	100	100	100	100	100	100	100	100	100	100	100	100	100	100	100	100	100	100	100	100	100	100	100	الجملة	
2- Connection of dwelling with public water network																								٢- اتصال المسكن بمرفق المياه	
Tap inside dwelling	94.5	95.2	100.0	93.2	95.7	96.3	98.3	96.4	95.1	92.1	99.1	100.0	96.0	98.7	95.2	95.6	96.2	93.3	96.0	98.1	96.9	84.7	88.3	حنفية داخل المسكن	
Tap inside building	3.3	3.2	0.0	6.8	2.7	0.6	0.9	2.4	3.3	3.3	0.5	0.0	2.6	0.4	3.4	2.8	2.5	4.1	2.3	1.1	1.4	14.5	6.0	حنفية داخل المبنى	
No connection	2.2	1.6	0.0	0.0	1.6	3.1	0.8	1.2	1.6	4.6	0.4	0.0	1.4	0.9	1.5	1.6	1.3	2.6	1.7	0.8	1.7	0.9	5.7	لايوجد اتصال بالمرفق	
Total	100	100	100	100	100	100	100	100	100	100	100	100	100	100	100	100	100	100	100	100	100	100	100	الجملة	
3- Connection of dwelling with Sewerage system																								٣- اتصال المسكن بمرفق الصرف الصحي	
Public Network	57.8	69.9	100.0	75.3	53.1	75.7	66.8	54.5	55.0	63.9	79.2	86.6	78.3	81.3	76.3	62.4	67.7	54.2	52.3	55.6	68.6	32.2	23.2	شبكة عامة	
Local Network	11.0	7.5	0.0	12.1	11.3	9.3	9.3	11.7	11.9	9.5	3.2	1.9	5.8	4.9	7.4	10.0	8.3	9.2	10.2	21.2	10.6	5.6	19.6	شبكة أهلية	
Tranch	18.8	13.5	0.0	9.3	21.2	11.4	14.0	20.3	18.7	20.1	9.9	8.9	9.8	8.4	10.5	19.0	15.4	20.6	27.5	16.6	14.1	19.9	32.4	ترنش	
Biara	10.9	8.2	0.0	3.3	11.7	3.6	8.7	12.5	13.3	6.6	5.2	2.5	6.1	5.3	5.6	7.2	7.7	14.2	9.6	6.6	5.4	42.3	20.4	بيارة	
Others	1.6	0.9	0.0	0.0	2.6	0.0	1.1	1.0	1.1	0.0	2.5	0.0	0.0	0.0	0.2	1.5	0.9	1.8	0.5	0.0	1.2	0.0	4.3	أخري	
Total	100	100	100	100	100	100	100	100	100	100	100	100	100	100	100	100	100	100	100	100	100	100	100	الجملة	
4- Wall materials																								٤- المادة المصنوع منها جوانط المسكن	
Brick & cement	93.7	94.1	100.0	98.2	94.7	93.7	96.0	94.1	93.6	96.5	97.4	100.0	97.3	96.9	96.6	94.9	95.9	93.2	93.2	94.4	96.5	77.3	87.8	الطوب والاسمنت	
Concrete	1.0	0.9	0.0	0.0	0.1	2.0	0.6	2.6	1.3	1.2	0.0	0.0	0.0	2.7	0.7	0.7	0.7	0.7	0.7	3.0	0.9	1.8	1.1	خرسانة	
Stones	1.9	1.5	0.0	0.3	2.4	0.0	1.5	1.5	2.2	0.8	1.8	0.0	0.0	0.0	1.1	1.8	1.5	1.8	2.0	1.1	1.0	13.7	3.8	الحجارة	
Mud brick	3.0	3.0	0.0	1.5	2.2	4.3	1.3	1.6	2.6	1.4	0.1	0.0	1.2	0.4	1.4	2.4	1.6	3.9	3.1	1.3	1.4	6.3	6.8	الطوب اللبن	
Others	0.3	0.5	0.0	0.0	0.6	0.0	0.5	0.1	0.3	0.0	0.7	0.0	1.5	0.0	0.2	0.2	0.2	0.3	1.0	0.2	0.2	0.9	0.5	أخري	
Total	100	100	100	100	100	100	100	100	100	100	100	100	100	100	100	100	100	100	100	100	100	100	100	الجملة	
5- Kitchen																								٥- المطبخ	
Private	95.9	95.9	100.0	76.5	97.2	98.8	99.6	98.9	97.3	91.6	99.7	99.4	98.6	100.0	95.3	97.2	96.5	94.8	97.1	97.7	98.0	84.0	91.8	خاص	
Shared	2.7	2.5	0.0	1.8	1.8	1.2	0.4	0.9	2.1	1.9	0.3	0.6	1.4	0.0	2.7	2.2	2.3	3.5	1.0	1.3	1.3	11.1	6.1	مشترك	
None	1.4	1.5	0.0	21.7	1.0	0.0	0.0	0.1	0.6	6.5	0.0	0.0	0.0	0.0	2.0	0.6	1.2	1.8	1.8	0.9	0.6	5.0	2.1	لايوجد	
Total	100	100	100	100	100	100	100	100	100	100	100	100	100	100	100	100	100	100	100	100	100	100	100	الجملة	
6- Waste disposal																								٦- التخلص من القمامة	
Garbage collector	26.6	29.8	39.5	29.4	21.3	48.1	31.8	27.4	28.4	25.1	38.3	46.5	38.6	34.9	29.6	25.5	26.0	24.7	22.9	37.6	27.8	27.0	19.3	زبال	
Cleaning company	12.9	12.1	0.0	5.8	13.8	10.2	13.4	17.4	17.7	8.1	10.9	2.5	10.9	10.5	10.8	12.5	10.9	11.6	8.7	11.5	13.2	9.2	13.8	شركة نظافة	
Dumped in containers	26.1	31.7	60.5	41.9	25.1	22.9	28.9	25.9	24.2	32.9	31.8	46.1	28.1	30.4	31.5	28.9	32.1	23.0	31.1	23.3	32.5	28.8	8.9	وضعها في صناديق قمامة	
Dumped into street	10.7	10.2	0.0	7.2	10.3	3.9	12.3	6.4	7.3	15.1	6.8	2.8	12.8	17.8	12.7	14.1	12.8	13.4	13.5	8.7	11.5	8.0	8.9	في الشارع	
Food for animal	0.2	0.2	0.0	1.2	0.3	0.0	0.5	0.2	0.1	0.0	0.0	0.0	0.0	0.0	0.0	0.0	0.0	0.1	0.0	0.7	0.0	0.0	0.8	غذاء للحيوان	
Burning	8.5	5.8	0.0	5.3	9.1	3.1	6.3	9.4	8.3	4.7	3.5	2.2	3.0	1.0	4.1	6.0	5.3	10.7	12.6	5.9	4.6	10.1	18.7	تحرق	
Others	15.0	10.2	0.0	9.1	20.1	11.8	6.8	13.4	14.0	14.1	8.7	0.0	6.6	5.4	11.3	12.9	12.7	16.5	11.2	12.3	10.5	16.8	29.6	أخري	
Total	100	100	100	100	100	100	100	100	100	100	100	100	100	100	100	100	100	100	100	100	100	100	100	الجملة	
No. of H.H.	20455	3830	3	125	558	68	289	1185	1726	229	269	51	99	109	465	1594	2330	1924	139	212	2107	52	3092	عدد الأسر	
No. of H.H. Members	91736	13061	15	533	2718	301	1306	5925	8389	1035	1135	241	475	491	2168	7659	10729	9218	700	1060	10048	262	14266	عدد الأفراد	

(تابع) جدول ٣-٢٧ : التوزيع النسبي لأسر العينة طبقا لخصائص الظروف السكنية ، وفقا للنشاط الإقتصادي الرئيسي لرب الأسرة والنوع - جملة الجمهورية

(Cont.) Table 3-27 : Percentage Distribution of Households by Housing Conditions, According to Main Economic Activity of H.H. Head and Sex - Total Egypt

ب- أرباب الأسر من الإناث																											
Characteristics of Housing Conditions		Main Economic Activity of H.H. Head														النشاط الاقتصادي الرئيسي لرب الأسرة										خصائص الظروف السكنية	
		الإجمالي Total	لاينطبق	ش	ر	ق	ص	ف	ع	س	ن	م	ل	ك	ى	ط	ح	ز	و	هـ	د	جـ	ب	أ			
			N/A	U	T	S	R	Q	P	O	N	M	L	K	J	I	H	G	F	E	D	C	B	A			
1- Source of drinking water																									١- مصدر مياه الشرب		
Public Network		94.7	94.9	0.0	100.0	97.2	52.6	91.4	93.8	98.1	86.2	100.0	0.0	100.0	100.0	100.0	100.0	93.4	100.0	100.0	100.0	92.9	100.0	91.5	شبكة عامة		
Pump		2.5	2.5	0.0	0.0	0.0	0.0	0.9	1.0	1.9	13.8	0.0	0.0	0.0	0.0	0.0	0.0	3.4	0.0	0.0	0.0	0.0	0.0	5.0	طلمبة		
Others		2.8	2.5	0.0	0.0	2.8	47.4	7.8	5.1	0.0	0.0	0.0	100.0	0.0	0.0	0.0	0.0	3.2	0.0	0.0	0.0	7.1	0.0	3.5	اخرى		
Total		100	100	0.0	100	100	100	100	100	100	100	100	100	100	100	100	100	100	100	100	100	100	100	100	الجملة		
2- Connection of dwelling with public water network																									٢- اتصال المسكن بمرافق المياه		
Tap inside dwelling		93.5	93.2	0.0	100.0	93.6	100.0	97.6	98.5	98.7	86.2	95.2	100.0	100.0	100.0	100.0	100.0	93.3	100.0	100.0	0.0	97.0	100.0	87.7	حنفية داخل المسكن		
Tap inside building		5.0	5.4	0.0	0.0	6.4	0.0	2.4	0.4	1.3	0.0	0.0	0.0	0.0	0.0	0.0	0.0	3.6	0.0	0.0	100.0	1.3	0.0	7.3	حنفية داخل المبنى		
No connection		1.6	1.4	0.0	0.0	0.0	0.0	0.0	1.1	0.0	13.8	4.8	0.0	0.0	0.0	0.0	0.0	3.1	0.0	0.0	0.0	1.7	0.0	5.0	لايوجد اتصال بالمرافق		
Total		100	100	0.0	100	100	100	100	100	100	100	100	100	100	100	100	100	100	100	100	100	100	100	100	الجملة		
3- Connection of dwelling with Sewerage svstem																									٣- اتصال المسكن بمرافق الصرف الصحي		
Public Network		63.9	64.7	0.0	83.8	86.9	100.0	68.5	74.3	78.9	69.2	95.2	100.0	100.0	80.0	70.7	92.3	54.6	100.0	100.0	100.0	86.8	100.0	17.8	شبكة عامة		
Local Network		9.0	8.3	0.0	2.2	5.0	0.0	10.1	10.3	6.8	0.0	0.0	0.0	0.0	0.0	0.0	0.0	12.5	0.0	0.0	0.0	2.1	0.0	26.7	شبكة اهلية		
Tranch		14.5	13.9	0.0	10.7	8.2	0.0	11.4	9.8	11.2	30.8	0.0	0.0	0.0	20.0	29.3	7.7	22.0	0.0	0.0	0.0	8.2	0.0	29.3	ترنش		
Biara		11.1	11.6	0.0	3.3	0.0	0.0	5.7	5.6	1.4	0.0	0.0	0.0	0.0	0.0	0.0	0.0	9.4	0.0	0.0	0.0	1.2	0.0	24.3	بيارة		
Others		1.5	1.5	0.0	0.0	0.0	0.0	4.3	0.0	1.7	0.0	4.8	0.0	0.0	0.0	0.0	0.0	1.6	0.0	0.0	0.0	1.7	0.0	1.9	اخرى		
Total		100	100	0.0	100	100	100	100	100	100	100	100	100	100	100	100	100	100	100	100	100	100	100	100	الجملة		
4- Wall materials																									٤- المادة المصنوع منها جدران المسكن		
Brick & cement		93.3	93.0	0.0	100.0	97.2	100.0	96.3	98.0	94.5	97.8	100.0	100.0	100.0	100.0	89.5	100.0	89.8	100.0	100.0	100.0	97.6	100.0	91.1	الطوب والاسمنت		
Concrete		1.0	0.9	0.0	0.0	0.0	0.0	2.8	1.0	5.0	0.0	0.0	0.0	0.0	0.0	0.0	0.0	0.1	0.0	0.0	0.0	0.0	0.0	1.3	خرسانة		
Stones		1.5	1.5	0.0	0.0	2.8	0.0	0.0	0.6	0.0	2.2	0.0	0.0	0.0	0.0	0.0	0.0	2.7	0.0	0.0	0.0	0.0	0.0	3.6	الحجارة		
Mud brick		3.8	4.1	0.0	0.0	0.0	0.0	0.9	0.3	0.0	0.0	0.0	0.0	0.0	0.0	10.5	0.0	5.5	0.0	0.0	0.0	2.4	0.0	4.0	الطوب اللبن		
Others		0.5	0.5	0.0	0.0	0.0	0.0	0.0	0.0	0.5	0.0	0.0	0.0	0.0	0.0	0.0	0.0	1.9	0.0	0.0	0.0	0.0	0.0	0.0	اخرى		
Total		100	100	0.0	100	100	100	100	100	100	100	100	100	100	100	100	100	100	100	100	100	100	100	100	الجملة		
5- Kitchen																									٥- المطبخ		
Private		93.4	93.0	0.0	91.6	93.6	100.0	100.0	99.1	98.6	85.1	95.2	100.0	100.0	100.0	100.0	100.0	91.0	100.0	100.0	0.0	98.3	100.0	92.2	خاص		
Shared		4.3	4.7	0.0	3.5	6.4	0.0	0.0	0.9	0.0	0.0	0.0	0.0	0.0	0.0	0.0	0.0	4.8	0.0	0.0	100.0	0.0	0.0	5.8	مشترك		
None		2.3	2.3	0.0	4.8	0.0	0.0	0.0	0.0	1.4	14.9	4.8	0.0	0.0	0.0	0.0	0.0	4.2	0.0	0.0	0.0	1.7	0.0	2.0	لايوجد		
Total		100	100	0.0	100	100	100	100	100	100	100	100	100	100	100	100	100	100	100	100	100	100	100	100	الجملة		
6- Waste disposal																									٦- التخلص من القمامة		
Garbage collector		28.2	28.7	0.0	20.8	28.0	28.2	35.6	33.0	39.2	18.5	53.4	0.0	0.0	0.0	0.0	37.5	27.2	0.0	0.0	0.0	18.4	100.0	11.2	زبال		
Cleaning company		11.9	11.3	0.0	7.6	18.6	47.4	15.0	14.2	8.2	0.0	0.0	100.0	57.1	0.0	25.0	0.0	13.9	0.0	100.0	0.0	17.4	0.0	20.1	شركة نظافة		
Dumped in containers		27.7	28.0	0.0	37.3	40.7	24.4	21.6	30.5	34.9	49.1	46.6	0.0	42.9	80.0	59.7	62.5	25.1	100.0	0.0	100.0	35.2	0.0	10.0	وضعها في صناديق قمامة		
Dumped into street		10.7	10.5	0.0	25.8	12.7	0.0	11.2	10.1	5.5	15.4	0.0	0.0	0.0	20.0	15.3	0.0	14.8	0.0	0.0	0.0	22.0	0.0	7.2	في الشارع		
Food for annimal		0.1	0.1	0.0	0.0	0.0	0.0	0.0	0.0	0.0	0.0	0.0	0.0	0.0	0.0	0.0	0.0	0.0	0.0	0.0	0.0	0.0	0.0	1.0	غذاء للحيوان		
Burning		9.0	9.5	0.0	0.0	0.0	0.0	5.9	0.0	0.8	2.2	0.0	0.0	0.0	0.0	0.0	0.0	5.8	0.0	0.0	0.0	1.3	0.0	23.1	تحرق		
Others		12.3	11.8	0.0	8.5	0.0	0.0	10.7	12.2	11.5	14.9	0.0	0.0	0.0	0.0	0.0	0.0	13.3	0.0	0.0	0.0	5.7	0.0	27.4	اخرى		
Total		100	100	0.0	100	100	100	100	100	100	100	100	100	100	100	100	100	100	100	100	100	100	100	100	الجملة		
No. of H.H.		4516	3675	0	40	13	3	70	171	94	9	5	1	2	2	6	5	193	1	2	0	58	0	166	عدد الأسر		
No. of H.H. Members		12549	9854	0	145	33	9	209	523	284	22	8	5	6	6	14	12	614	3	2	2	179	1	616	عدد الأفراد		

جدول ٣-٢٨ : التوزيع النسبي لأسر العينة طبقا لخصائص الظروف السكنية ، وفقا للقطاع الرئيسي لرب الأسرة - جملة الجمهورية

Table 3-28 : Percentage Distribution of Households by Housing Conditions, According to Main Sector of H.H. Head - Total Egypt

Characteristics of Housing Conditions	Main Sector of H.H Head								خصائص الظروف السكنية
	الإجمالي Total	أفراد لا ينطبق عليهم بيان القطاع N / A	أخرى Others	خاص خارج المنشآت Private Outside Establishments	خاص عادي Private	خاص إستثماري Private Investment	عام/ أعمال عام Public/ Public Business	حكومي Governmental	
١- مصدر مياه الشرب									
Public Network	93.2	94.7	93.0	91.3	92.7	95.0	92.8	93.3	شبكة عامة
Pump	2.9	2.3	2.5	4.0	2.8	3.1	2.5	2.8	طلمبة
Others	3.9	3.0	4.5	4.7	4.5	1.9	4.7	3.9	أخرى
Total	100	100	100	100	100	100	100	100	الجملة
٢- اتصال المسكن بمرافق المياه									
Tap inside dwelling	94.3	94.2	88.8	90.5	96.1	98.1	96.0	96.0	حنفية داخل المسكن
Tap inside building	3.6	4.3	8.1	5.7	2.0	0.9	1.1	2.7	حنفية داخل المبنى
No connection	2.1	1.5	3.1	3.8	1.9	1.0	2.9	1.3	لا يوجد اتصال بالمرافق
Total	100	100	100	100	100	100	100	100	الجملة
٣- اتصال المسكن بمرافق الصرف الصحي									
Public Network	58.9	67.3	72.3	38.1	66.5	68.8	68.9	56.1	شبكة عامة
Local Network	10.6	7.9	12.9	14.6	9.9	10.2	7.8	11.8	شبكة أهلية
Tranch	18.0	13.7	8.7	25.8	16.3	16.5	16.1	18.9	ترنشن
Biara	10.9	9.9	5.7	18.2	6.2	4.3	6.7	12.0	بيارة
Others	1.6	1.2	0.3	3.3	1.1	0.1	0.5	1.3	أخرى
Total	100	100	100	100	100	100	100	100	الجملة
٤- المادة المصنوع منها جدران المسكن									
Brick & cement	93.6	93.6	91.8	91.1	95.3	95.3	94.8	94.2	الطوب والاسمنت
Concrete	1.0	0.9	1.5	0.7	0.8	1.2	1.2	1.8	خرسانة
Stones	1.9	1.5	4.8	3.0	1.4	1.1	1.1	1.8	الحجارة
Mud brick	3.1	3.5	1.8	4.7	2.3	2.1	2.2	2.0	الطوب اللبن
Others	0.4	0.5	0.0	0.5	0.2	0.3	0.7	0.3	أخرى
Total	100	100	100	100	100	100	100	100	الجملة
٥- المطبخ									
Private	95.4	94.5	96.8	92.2	96.8	97.5	99.2	98.2	خاص
Shared	3.0	3.6	1.2	5.1	1.9	2.5	0.8	1.5	مشترك
None	1.6	1.9	2.0	2.7	1.3	0.0	0.0	0.3	لا يوجد
Total	100	100	100	100	100	100	100	100	الجملة
٦- التخلص من القمامة									
Garbage collector	26.9	29.3	30.9	19.2	29.3	25.3	26.2	28.7	زبال
Cleaning company	12.8	11.7	15.7	12.7	11.5	17.0	13.3	16.1	شركة نظافة
Dumped in containers	26.4	29.9	21.6	16.6	30.6	30.9	32.1	25.0	وضعها في صناديق قمامة
Dumped into street	10.7	10.3	9.0	11.6	11.8	12.5	13.3	7.9	في الشارع
Food for annimal	0.2	0.2	0.0	0.5	0.1	0.0	0.0	0.2	غذاء للحيوان
Burning	8.6	7.6	3.9	14.3	5.6	4.3	5.9	8.4	تسرق
Others	14.5	11.0	19.0	25.1	11.1	10.0	9.1	13.7	أخرى
Total	100	100	100	100	100	100	100	100	الجملة
No. of H.H.	24971	7505	60	5419	6579	441	615	4352	عدد الأسر
No. of H.H. Members	104284	22915	244	25552	29757	2018	2909	20889	عدد الأفراد

جدول ٣-٢٩ : التوزيع النسبي لأسر العينة طبقا لخصائص الظروف السكنية ، وفقا للقطاع الرئيسي لرب الأسرة - حضر الجمهورية

Table 3-29 : Percentage Distribution of Households by Housing Conditions, According to Main Sector of H.H. Head - Urban Egypt

Characteristics of Housing Conditions	القطاع الرئيسي لرب الأسرة								خصائص الظروف السكنية
	الإجمالي Total	أفراد لا ينطبق عليهم بيان القطاع N / A	أخرى Others	خاص خارج المنشآت Private Outside Establishments	خاص عادي Private	خاص استثماري Private Investment	عام/ أعمال عام Public/ Public Business	حكومي Governmental	
1- Source of drinking water									١- مصدر مياه الشرب
Public Network	97.2	97.6	92.5	96.6	97.0	98.6	97.0	96.9	شبكة عامة
Pump	0.5	0.6	0.0	0.5	0.5	0.0	0.0	0.2	طلمبة
Others	2.4	1.9	7.5	3.0	2.5	1.4	3.0	2.9	أخرى
Total	100	100	100	100	100	100	100	100	الجملة
2- Connection of dwelling with public water network									٢- اتصال المسكن بمرفق المياه
Tap inside dwelling	97.9	97.5	91.8	96.6	98.2	99.9	99.1	98.6	حنفية داخل المسكن
Tap inside building	1.8	2.1	8.2	3.1	1.4	0.0	0.3	1.0	حنفية داخل المبنى
No connection	0.4	0.4	0.0	0.4	0.4	0.1	0.6	0.3	لا يوجد اتصال بالمرفق
Total	100	100	100	100	100	100	100	100	الجملة
3- Connection of dwelling with Sewerage system									٣- اتصال المسكن بمرفق الصرف الصحي
Public Network	91.6	93.6	96.3	81.3	93.1	96.2	96.3	90.1	شبكة عامة
Local Network	1.4	1.1	2.1	2.8	1.5	0.9	0.3	0.9	شبكة أهلية
Tranch	4.0	2.8	0.0	9.3	3.3	1.9	2.4	4.7	ترنشن
Biara	2.4	2.0	0.9	4.3	1.7	1.0	0.9	3.5	بيارة
Others	0.7	0.4	0.6	2.3	0.4	0.1	0.0	0.7	أخرى
Total	100	100	100	100	100	100	100	100	الجملة
4- Wall materials									٤- المادة المصنوع منها جدران المسكن
Brick & cement	97.1	97.0	98.3	96.2	97.9	98.1	97.0	96.2	الطوب والاسمنت
Concrete	0.9	0.7	0.0	0.6	0.6	1.3	1.2	2.1	خرسانة
Stones	0.8	0.8	0.0	0.9	0.7	0.0	1.3	0.9	الحجارة
Mud brick	0.9	1.0	1.7	2.2	0.5	0.0	0.4	0.6	الطوب اللبن
Others	0.3	0.5	0.0	0.1	0.2	0.6	0.1	0.2	أخرى
Total	100	100	100	100	100	100	100	100	الجملة
5- Kitchen									٥- المطبخ
Private	97.2	97.2	96.7	93.4	97.3	97.3	99.3	99.8	خاص
Shared	1.2	1.4	0.0	2.7	1.1	2.6	0.6	0.1	مشترك
None	1.5	1.4	3.3	3.9	1.6	0.1	0.1	0.1	لا يوجد
Total	100	100	100	100	100	100	100	100	الجملة
6- Waste disposal									٦- التخلص من القمامة
Garbage collector	30.4	33.2	48.7	19.4	30.5	26.7	31.4	32.1	زبال
Cleaning company	7.9	8.2	8.1	8.1	6.7	10.7	4.6	9.3	شركة نظافة
Dumped in containers	43.2	42.9	34.1	38.8	44.5	45.6	47.3	43.5	وضعها في صناديق قمامة
Dumped into street	12.6	11.4	4.4	18.3	13.3	15.1	15.2	9.5	في الشارع
Food for animal	0.0	0.1	0.0	0.1	0.0	0.0	0.0	0.0	غذاء للحيوان
Burning	1.3	0.8	0.9	4.0	0.9	0.5	0.9	1.5	تحرق
Others	4.5	3.3	3.7	11.3	4.1	1.4	0.6	4.1	أخرى
Total	100	100	100	100	100	100	100	100	الجملة
No. of H.H.	11452	4192	36	1358	3518	241	326	1781	عدد الأسر
No. of H.H. Members	44524	12488	135	6226	15318	1034	1425	7898	عدد الأفراد

جدول ٣-٣٠ : التوزيع النسبي لأسر العينة طبقا لخصائص الظروف السكنية ، وفقا للقطاع الرئيسي لرب الأسرة - ريف الجمهورية

Table 3-30 : Percentage Distribution of Households by Housing Conditions, According to Main Sector of H.H. Head - Rural Egypt

Characteristics of Housing Conditions	القطاع الرئيسي لرب الأسرة								خصائص الظروف السكنية
	الإجمالي Total	أفراد لا ينطبق عليهم بيان القطاع N / A	أخرى Others	خاص خارج المنشآت Private Outside Establishments	خاص عادي Private	خاص استثماري Private Investment	عام/ أعمال عام Public/ Public Business	حكومي Governmental	
1- Source of drinking water									١- مصدر مياه الشرب
Public Network	89.8	91.1	93.7	89.6	87.7	90.7	88.0	90.8	شبكة عامة
Pump	5.0	4.4	6.3	5.1	5.5	6.9	5.4	4.6	طلمبة
Others	5.3	4.4	0.0	5.3	6.9	2.4	6.6	4.6	أخرى
Total	100	100	100	100	100	100	100	100	الجملة
2- Connection of dwelling with public water network									٢- اتصال المسكن بمرقء المياه
Tap inside dwelling	91.3	90.0	84.2	88.4	93.6	95.9	92.4	94.2	حنفية داخل المسكن
Tap inside building	5.1	7.0	8.0	6.6	2.8	2.1	2.2	3.8	حنفية داخل المبنى
No connection	3.6	3.0	7.7	5.0	3.6	2.1	5.4	2.0	لا يوجد اتصال بالمرقء
Total	100	100	100	100	100	100	100	100	الجملة
3- Connection of dwelling with Sewerage system									٣- اتصال المسكن بمرقء الصرف الصحي
Public Network	31.2	34.0	36.1	23.6	36.0	35.8	38.1	32.5	شبكة عامة
Local Network	18.4	16.5	29.2	18.6	19.6	21.6	16.2	19.3	شبكة أهلية
Tranch	29.8	27.4	21.9	31.3	31.1	34.1	31.4	28.7	ترنشن
Biara	18.2	19.9	12.8	22.9	11.5	8.4	13.3	17.8	ببارة
Others	2.4	2.2	0.0	3.6	1.8	0.1	1.1	1.7	أخرى
Total	100	100	100	100	100	100	100	100	الجملة
4- Wall materials									٤- المادة المصنوع منها جدران المسكن
Brick & cement	90.7	89.2	82.1	89.4	92.3	91.8	92.2	92.7	الطوب والاسمنت
Concrete	1.1	1.2	3.8	0.8	0.9	1.0	1.2	1.5	خرسانة
Stones	2.7	2.4	12.1	3.8	2.2	2.5	1.0	2.4	الحجارة
Mud brick	5.0	6.7	2.0	5.5	4.3	4.7	4.2	3.0	الطوب اللبن
Others	0.5	0.5	0.0	0.6	0.3	0.0	1.4	0.3	أخرى
Total	100	100	100	100	100	100	100	100	الجملة
5- Kitchen									٥- المطبخ
Private	93.9	91.0	96.9	91.8	96.3	97.7	98.9	97.1	خاص
Shared	4.5	6.4	3.1	5.8	2.9	2.3	1.1	2.5	مشترك
None	1.6	2.6	0.0	2.4	0.8	0.0	0.0	0.4	لا يوجد
Total	100	100	100	100	100	100	100	100	الجملة
6- Waste disposal									٦- التخلص من القمامة
Garbage collector	23.8	24.3	4.1	19.1	28.0	23.5	20.3	26.3	زبال
Cleaning company	16.9	16.1	27.0	14.3	16.9	24.6	23.2	20.8	شركة نظافة
Dumped in containers	12.2	13.4	2.8	9.2	14.7	13.1	14.9	12.2	وضعها في صناديق قمامة
Dumped into street	9.0	9.0	15.8	9.4	10.1	9.5	11.2	6.9	في الشارع
Food for annimal	0.3	0.3	0.0	0.6	0.1	0.0	0.0	0.3	غذاء للحيوان
Burning	14.7	16.2	8.3	17.7	11.0	8.8	11.6	13.2	تحرق
Others	23.0	20.7	41.9	29.7	19.2	20.5	18.8	20.2	أخرى
Total	100	100	100	100	100	100	100	100	الجملة
No. of H.H.	13519	3313	24	4062	3061	200	289	2571	عدد الأسر
No. of H.H. Members	59760	10427	109	19326	14439	984	1484	12991	عدد الأفراد

جدول ٣-٣ : التوزيع النسبي لأسر العينة طبقا لخصائص الظروف السكنية ، وفقا للمقطاع الإقتصادي الرئيسي لرب الأسرة والنوع - جملة الجمهورية

Table 3-31 : Percentage Distribution of Households by Housing Conditions, According to Main Sector of H.H. Head and Sex - Total Egypt

أ- أرباب الأسر من الذكور								
Characteristics of Housing Conditions	Main Sector of H.H. Head							
	الإجمالي Total	أفراد لا ينطبق عليهم بيان القطاع N / A	أخرى Others	خاص خارج المنشآت Private Outside Establishments	خاص عادي Private	خاص إستثماري Private Investment	عام/أعمال عام Public/ Public Business	حكومي Governmental
1- Source of drinking water								
Public Network	92.8	94.6	91.8	91.4	92.6	94.8	92.6	93.2
Pump	3.0	2.0	2.9	3.9	2.8	3.2	2.6	2.9
Others	4.2	3.4	5.3	4.7	4.6	1.9	4.8	3.8
Total	100	100	100	100	100	100	100	100
2- Connection of dwelling with public water network								
Tap inside dwelling	94.5	95.2	87.9	90.5	96.1	98.0	95.9	95.8
Tap inside building	3.3	3.2	8.4	5.7	2.0	1.0	1.2	2.8
No connection	2.2	1.6	3.6	3.8	1.9	1.0	2.9	1.4
Total	100	100	100	100	100	100	100	100
3- Connection of dwelling with Sewerage system								
Public Network	57.8	69.9	70.9	38.3	66.7	67.9	68.4	54.7
Local Network	11.0	7.5	15.2	14.4	9.9	10.5	7.9	11.9
Tranch	18.8	13.5	8.9	25.8	16.2	17.0	16.3	19.5
Biara	10.9	8.2	4.6	18.2	6.2	4.5	6.9	12.5
Others	1.6	0.9	0.4	3.4	1.1	0.1	0.5	1.3
Total	100	100	100	100	100	100	100	100
4- Wall materials								
Brick & cement	93.7	94.1	92.2	91.0	95.5	95.4	94.9	93.9
Concrete	1.0	0.9	0.0	0.7	0.8	0.9	1.2	1.8
Stones	1.9	1.5	5.7	3.1	1.4	1.2	1.2	1.9
Mud brick	3.0	3.0	2.1	4.8	2.2	2.2	2.2	2.2
Others	0.3	0.5	0.0	0.5	0.2	0.3	0.5	0.3
Total	100	100	100	100	100	100	100	100
5- Kitchen								
Private	95.9	95.9	96.3	92.2	97.0	97.4	99.1	98.1
Shared	2.7	2.5	1.4	5.1	1.9	2.6	0.8	1.6
None	1.4	1.5	2.3	2.7	1.2	0.0	0.0	0.3
Total	100	100	100	100	100	100	100	100
6- Waste disposal								
Garbage collector	26.6	29.8	34.5	19.3	29.7	24.7	25.9	28.1
Cleaning company	12.9	12.1	17.2	12.6	11.3	17.5	12.6	16.4
Dumped in containers	26.1	31.7	17.6	16.6	30.7	30.7	32.7	24.6
Dumped into street	10.7	10.2	5.7	11.7	11.5	12.4	13.5	8.0
Food for animal	0.2	0.2	0.0	0.5	0.1	0.0	0.0	0.2
Burning	8.5	5.8	2.8	14.3	5.5	4.4	6.1	8.9
Others	15.0	10.2	22.2	25.1	11.2	10.3	9.3	13.8
Total	100	100	100	100	100	100	100	100
No. of H.H.	20455	3830	51	5196	6285	429	604	4061
No. of H.H. Members	91736	13061	216	24789	28773	1994	2884	20017

(تابع) جدول ٣-٣١ : التوزيع النسبي لأسر العينة طبقا لخصائص الظروف السكنية ، وفقا للقطاع الرئيسي لرب الأسرة والنوع - جملة الجمهورية

(Cont.) Table 3-31 : Percentage Distribution of Households by Housing Conditions, According to Main Sector of H.H. Head and Sex - Total Egypt

b - Femal H.H. Head									ب- أرباب الأسر من الإناث
Characteristics of Housing Conditions	Main Sector of H.H. Head					القطاع الرئيسي لرب الأسرة			خصائص الظروف السكنية
	الإجمالي	أفراد لاينطبق عليهم بيان القطاع	أخري	خاص خارج المنشآت	خاص عادي	خاص إستثماري	عام/إعمال عام	حكومي	
	Total	N / A	Others	Private Outside Establishments	Private	Private Investment	Public/ Public Business	Governmental	
1- Source of drinking water									١- مصدر مياه الشرب
Public Network	94.7	94.9	100.0	90.2	94.8	100.0	100.0	94.4	شبكة عامة
Pump	2.5	2.5	0.0	4.8	2.2	0.0	0.0	1.0	ظلمية
Others	2.8	2.5	0.0	5.0	2.9	0.0	0.0	4.6	أخري
Total	100	100	100	100	100	100	100	100	الجملة
2- Connection of dwelling with public water network									٢- اتصال المسكن بمرقق المياه
Tap inside dwelling	93.5	93.2	93.7	89.3	95.3	100.0	100.0	98.3	حنفية داخل المسكن
Tap inside building	5.0	5.4	6.3	5.9	2.5	0.0	0.0	1.2	حنفية داخل المبني
No connection	1.6	1.4	0.0	4.8	2.2	0.0	0.0	0.5	لايوجد اتصال بالمرقق
Total	100	100	100	100	100	100	100	100	الجملة
3- Connection of dwelling with Sewerage system									٣- اتصال المسكن بمرقق الصرف الصحي
Public Network	63.9	64.7	80.3	32.5	63.7	100.0	100.0	75.3	شبكة عامة
Local Network	9.0	8.3	0.0	20.4	9.8	0.0	0.0	9.6	شبكة أهلية
Tranch	14.5	13.9	7.8	25.5	18.5	0.0	0.0	10.1	ترنش
Biara	11.1	11.6	11.9	20.2	6.2	0.0	0.0	3.7	بيارة
Others	1.5	1.5	0.0	1.4	1.8	0.0	0.0	1.3	أخري
Total	100	100	100	100	100	100	100	100	الجملة
4- Wall materials									٤- المادة المصنوع منها جواظ المسكن
Brick & cement	93.3	93.0	89.7	93.7	92.3	91.5	86.5	97.3	الطوب والاسمنت
Concrete	1.0	0.9	10.3	1.0	0.1	8.5	0.0	2.2	خرسانة
Stones	1.5	1.5	0.0	2.3	2.2	0.0	0.0	0.4	الحجارة
Mud brick	3.8	4.1	0.0	3.1	4.6	0.0	0.0	0.0	الطوب اللبن
Others	0.5	0.5	0.0	0.0	0.8	0.0	13.5	0.2	أخري
Total	100	100	100	100	100	100	100	100	الجملة
5- Kitchen									٥- المطبخ
Private	93.4	93.0	100.0	91.9	93.1	100.0	100.0	99.3	خاص
Shared	4.3	4.7	0.0	5.0	3.4	0.0	0.0	0.7	مشترك
None	2.3	2.3	0.0	3.1	3.5	0.0	0.0	0.0	لايوجد
Total	100	100	100	100	100	100	100	100	الجملة
6- Waste disposal									٦- التخلص من القمامة
Garbage collector	28.2	28.7	10.1	17.1	21.6	46.2	43.8	36.2	زبال
Cleaning company	11.9	11.3	6.3	16.0	15.5	0.0	53.6	12.9	شركة نظافة
Dumped in containers	27.7	28.0	45.1	17.5	28.8	38.1	2.5	31.2	وضعها في صناديق قمامة
Dumped into street	10.7	10.5	28.1	11.0	17.3	15.7	0.0	6.3	في الشارع
Food for annimal	0.1	0.1	0.0	0.7	0.0	0.0	0.0	0.0	غذاء للحيوان
Burrning	9.0	9.5	10.3	13.4	7.1	0.0	0.0	1.2	تحرق
Others	12.3	11.8	0.0	24.3	9.6	0.0	0.0	12.3	أخري
Total	100	100	100	100	100	100	100	100	الجملة
No. of H.H.	4516	3675	9	224	294	13	11	291	عدد الأسر
No. of H.H. Members	12549	9854	28	763	984	24	25	871	عدد الأفراد

جدول ٣-٣ : التوزيع النسبي لأسر العينة طبقا لخصائص الظروف السكنية ، وفقا لفئات الإنفاق السنوي للأسرة - جملة الجمهورية

Table 3-32 : Percentage Distribution of Households by Housing Conditions, According to Annual Expenditure Groups of Household - Total Egypt

Characteristics of Housing Conditions	Expenditure Groups of Household																			فئات إنفاق الأسرة		خصائص الظروف السكنية
	الإجمالي	200,000+	150,000-	120,000-	100,000-	90,000-	80,000-	70,000-	65,000-	60,000-	55,000-	50,000-	45,000-	40,000-	35,000-	30,000-	25,000-	20,000-	10,000-	<10,000		
	Total																					
1- Source of drinking water																					١- مصدر مياه الشرب	
Public Network	93.2	92.1	95.8	94.5	94.1	96.6	94.9	94.2	94.1	94.8	92.7	94.0	93.3	93.7	92.1	91.2	92.6	93.4	91.8	88.0	شبكة عامة	
Pump	2.9	1.9	1.6	1.9	1.5	0.5	1.2	2.0	2.8	1.8	3.4	2.0	2.7	2.0	3.2	3.9	3.8	3.9	5.4	9.0	ظلمبة	
Others	3.9	6.0	2.5	3.5	4.4	2.8	3.8	3.8	3.1	3.4	3.9	4.0	4.0	4.3	4.7	4.9	3.7	2.7	2.7	3.0	أخرى	
Total	100	100	100	100	100	100	100	100	100	100	100	100	100	100	100	100	100	100	100	100	الجملة	
2- Connection of dwelling with public water network																					٢- اتصال المسكن بمرقف المياه	
Tap inside dwelling	94.3	98.1	98.3	98.0	98.4	98.4	97.5	97.2	95.9	96.6	95.3	96.4	96.0	95.4	94.3	91.8	91.6	91.1	85.4	59.2	حنفية داخل المسكن	
Tap inside building	3.6	1.2	0.3	1.4	0.8	1.3	1.7	1.8	2.8	2.6	2.7	2.5	2.5	2.8	3.4	4.6	5.3	5.8	9.8	28.6	حنفية داخل المبنى	
No connection	2.1	0.8	1.4	0.6	0.8	0.2	0.8	1.0	1.3	0.8	2.1	1.1	1.5	1.8	2.3	3.6	3.1	3.1	4.8	12.2	لا يوجد اتصال بالمرقف	
Total	100	100	100	100	100	100	100	100	100	100	100	100	100	100	100	100	100	100	100	100	الجملة	
3- Connection of dwelling with Sewerage system																					٣- اتصال المسكن بمرقف الصرف الصحي	
Public Network	58.9	78.4	71.2	73.0	75.1	72.5	70.7	68.4	64.8	63.8	60.0	58.4	57.0	58.7	55.0	53.4	53.3	52.2	52.6	46.7	شبكة عامة	
Local Network	10.6	8.5	7.6	5.4	6.9	6.8	8.5	8.0	10.3	10.4	12.0	11.9	11.8	11.4	12.1	10.2	10.7	10.7	9.3	20.4	شبكة أهلية	
Tranch	18.0	8.9	13.4	14.4	10.4	12.1	13.8	14.8	16.1	15.8	17.5	18.3	20.0	18.1	20.3	20.7	20.1	18.1	18.0	13.2	ترنش	
Biara	10.9	1.9	7.2	5.0	6.8	7.5	5.8	7.1	7.4	7.8	8.8	9.7	9.5	10.4	11.5	13.8	14.3	17.3	18.1	10.4	بيارة	
Others	1.6	2.3	0.7	2.1	0.8	1.0	1.2	1.7	1.4	2.1	1.7	1.7	1.6	1.4	1.2	1.8	1.6	1.6	2.0	9.4	أخرى	
Total	100	100	100	100	100	100	100	100	100	100	100	100	100	100	100	100	100	100	100	100	الجملة	
4- Wall materials																					٤- المادة المصنوع منها جوائظ المسكن	
Brick & cement	93.6	96.9	93.9	96.3	96.1	94.9	96.4	94.9	95.5	96.0	94.8	95.1	94.7	94.8	93.1	92.8	91.2	90.9	87.1	80.8	الطوب والإسمنت	
Concrete	1.0	0.7	2.4	1.6	1.3	1.3	0.8	1.6	1.4	0.6	1.5	0.8	1.0	0.9	0.8	1.0	0.9	0.6	1.0	0.0	خرسانة	
Stones	1.9	0.0	3.1	1.2	1.6	2.5	1.8	2.1	1.0	1.3	1.4	1.7	1.7	1.9	2.0	2.1	2.3	2.0	2.2	1.4	الحجارة	
Mud brick	3.1	2.3	0.6	0.6	1.0	0.8	1.0	1.2	1.8	1.6	2.1	2.0	2.3	2.2	3.6	3.9	5.0	5.6	9.1	15.6	الطوب اللبن	
Others	0.4	0.0	0.0	0.2	0.0	0.4	0.1	0.2	0.3	0.4	0.1	0.3	0.4	0.3	0.5	0.3	0.6	0.9	0.5	2.1	أخرى	
Total	100	100	100	100	100	100	100	100	100	100	100	100	100	100	100	100	100	100	100	100	الجملة	
5- Kitchen																					٥- المطبخ	
Private	95.4	99.1	98.6	99.4	99.0	99.6	98.3	98.5	98.3	97.8	97.7	98.0	97.6	96.7	96.0	94.1	92.9	90.6	80.7	52.6	خاص	
Shared	3.0	0.9	0.8	0.6	1.0	0.4	1.7	1.2	1.4	1.7	1.5	1.5	1.8	2.6	2.9	4.0	4.8	5.4	10.0	23.1	مشترك	
None	1.6	0.0	0.6	0.0	0.0	0.0	0.0	0.3	0.3	0.4	0.8	0.6	0.5	0.8	1.1	1.9	2.3	4.0	9.2	24.3	لا يوجد	
Total	100	100	100	100	100	100	100	100	100	100	100	100	100	100	100	100	100	100	100	100	الجملة	
6- Waste disposal																					٦- التخلص من القمامة	
Garbage collector	26.9	61.4	54.3	46.5	41.6	40.3	32.5	33.0	30.4	29.7	26.8	28.2	26.2	24.0	23.7	22.2	23.6	22.0	16.4	19.3	زبال	
Cleaning company	12.8	9.6	9.9	9.2	11.1	13.7	14.5	13.6	12.8	14.4	14.8	11.8	13.1	11.9	14.3	13.2	13.0	10.7	9.7	14.9	شركة نظافة	
Dumped in containers	26.4	18.0	21.7	23.9	27.2	27.4	30.8	26.7	29.8	28.8	28.8	27.8	27.1	27.9	25.5	23.3	24.5	23.5	27.8	23.1	وضعها في صناديق قمامة	
Dumped into street	10.7	1.5	2.6	5.6	6.3	5.6	7.5	8.1	8.7	8.1	7.9	10.9	10.3	12.4	12.1	12.2	11.2	16.0	14.0	15.5	في الشارع	
Food for animal	0.2	0.0	0.0	0.0	0.3	0.0	0.6	0.2	0.1	0.3	0.4	0.3	0.1	0.0	0.1	0.2	0.4	0.2	0.3	0.0	غذاء للحيوان	
Burning	8.6	4.6	5.3	4.8	5.8	5.3	4.3	6.9	7.3	7.5	8.5	7.1	9.3	7.9	8.7	9.8	10.3	12.6	11.6	11.5	تحرق	
Others	14.5	4.8	6.2	9.9	7.8	7.6	9.7	11.6	11.0	11.3	12.8	13.9	13.9	15.8	15.7	19.0	17.0	15.1	20.2	15.7	أخرى	
Total	100	100	100	100	100	100	100	100	100	100	100	100	100	100	100	100	100	100	100	100	الجملة	
No. of H.H.	24971	234	268	362	609	469	718	1229	864	1220	1424	1968	2288	2775	2976	2686	2150	1459	1193	80	عدد الأسر	
No. of H.H. Members	104284	1096	1260	1691	2884	2266	3469	6091	4333	6019	6927	9363	10595	12112	12429	10383	7124	3889	2262	92	عدد الأفراد	

جدول ٣-٣ : التوزيع النسبي لأسر العينة طبقا لخصائص الظروف السكنية ، وفقا لفئات الإنفاق السنوي للأسرة - حضر الجمهورية

Table 3-33 : Percentage Distribution of Households by Housing Conditions, According to Annual Expenditure Groups of Household - Urban Egypt

Characteristics of Housing Conditions	Expenditure Groups of Household																			فئات إنفاق الأسرة		خصائص الظروف السكنية	
	الإجمالي	200,000+	150,000+	120,000+	100,000+	90,000+	80,000+	70,000+	65,000+	60,000+	55,000+	50,000+	45,000+	40,000+	35,000+	30,000+	25,000+	20,000+	10,000+				<10,000
	Total																						
1- Source of drinking water																					١- مصدر مياه الشرب		
Public Network	97.2	92.4	100.0	96.3	96.6	99.0	96.7	97.1	98.7	97.6	97.8	98.3	96.0	97.5	97.0	96.8	97.1	96.9	96.5	96.1	شبكة عامة		
Pump	0.5	0.0	0.0	1.0	0.3	0.0	0.0	0.1	0.0	0.3	0.0	0.1	0.6	0.3	0.3	0.4	1.1	1.2	2.0	2.8	طلمبة		
Others	2.4	7.6	0.0	2.6	3.1	1.0	3.3	2.8	1.3	2.1	2.2	1.6	3.4	2.3	2.7	2.8	1.7	1.9	1.5	1.1	أخرى		
Total	100	100	100	100	100	100	100	100	100	100	100	100	100	100	100	100	100	100	100	100	الجملة		
2- Connection of dwelling with public water network																					٢- اتصال المسكن بمرافق المياه		
Tap inside dwelling	97.9	99.9	100.0	98.1	99.8	100.0	98.9	99.1	98.1	97.4	98.8	98.8	98.7	99.2	99.0	96.4	95.6	96.1	92.2	68.1	حنفية داخل المسكن		
Tap inside building	1.8	0.1	0.0	1.5	0.2	0.0	1.0	0.8	1.4	2.1	0.8	1.1	1.0	0.7	0.9	3.0	3.6	3.0	6.4	28.0	حنفية داخل المبنى		
No connection	0.4	0.0	0.0	0.4	0.0	0.0	0.1	0.1	0.5	0.6	0.4	0.1	0.3	0.1	0.1	0.6	0.7	0.8	1.4	3.9	لايوجد اتصال بالمرافق		
Total	100	100	100	100	100	100	100	100	100	100	100	100	100	100	100	100	100	100	100	100	الجملة		
3- Connection of dwelling with Sewerage system																					٣- اتصال المسكن بمرافق الصرف الصحي		
Public Network	91.6	98.7	93.9	95.7	97.4	96.5	95.9	92.9	93.2	91.6	92.0	90.4	91.1	91.2	91.8	89.9	90.4	86.8	87.5	93.8	شبكة عامة		
Local Network	1.4	0.8	1.5	2.8	0.9	0.9	1.2	1.8	1.7	1.5	0.9	1.5	1.2	1.4	1.2	1.4	1.7	1.1	1.3	0.0	شبكة أهلية		
Tranch	4.0	0.0	1.6	0.9	0.4	0.9	2.1	3.0	1.8	3.2	3.6	4.2	4.3	4.7	4.0	5.4	4.6	8.1	7.1	1.1	ترنش		
Biara	2.4	0.5	3.0	0.7	1.2	1.6	0.6	1.8	2.4	2.4	2.3	3.3	2.7	2.2	2.3	2.9	2.6	3.1	3.2	3.3	بيارة		
Others	0.7	0.0	0.0	0.0	0.1	0.1	0.3	0.4	0.9	1.3	1.2	0.6	0.8	0.4	0.7	0.5	0.8	0.9	0.9	1.8	أخرى		
Total	100	100	100	100	100	100	100	100	100	100	100	100	100	100	100	100	100	100	100	100	الجملة		
4- Wall materials																					٤- المادة المصنوع منها جوانات المسكن		
Brick & cement	97.1	99.0	96.4	98.0	97.6	97.0	98.4	96.2	97.7	97.6	97.6	97.2	96.7	97.6	97.5	97.5	95.6	97.1	95.0	97.3	الطوب والإاسمنت		
Concrete	0.9	1.0	2.6	1.3	1.0	1.1	0.5	1.8	1.1	0.8	1.2	0.4	1.1	0.8	0.5	0.7	1.4	0.3	0.9	0.0	خرسانة		
Stones	0.8	0.0	1.1	0.7	1.3	1.9	0.8	1.4	0.4	0.8	0.5	1.0	1.3	0.7	0.5	0.7	0.6	0.5	0.8	0.0	الحجارة		
Mud brick	0.9	0.0	0.0	0.0	0.1	0.0	0.2	0.6	0.2	0.3	0.6	0.9	0.5	0.8	1.1	1.0	2.2	1.4	3.0	1.7	الطوب اللبن		
Others	0.3	0.0	0.0	0.0	0.0	0.0	0.1	0.1	0.5	0.6	0.1	0.5	0.4	0.1	0.4	0.1	0.3	0.7	0.3	1.0	أخرى		
Total	100	100	100	100	100	100	100	100	100	100	100	100	100	100	100	100	100	100	100	100	الجملة		
5- Kitchen																					٥- المطبخ		
Private	97.2	99.3	99.9	100.0	99.9	99.9	99.1	99.6	99.3	98.1	99.1	99.0	99.1	98.5	97.6	95.6	95.6	92.6	85.1	57.5	خاص		
Shared	1.2	0.7	0.0	0.0	0.1	0.1	0.9	0.4	0.4	1.1	0.3	0.4	0.7	0.7	0.8	2.1	2.3	2.6	6.1	18.3	مشترك		
None	1.5	0.0	0.1	0.0	0.0	0.0	0.0	0.0	0.3	0.8	0.6	0.6	0.2	0.8	1.6	2.4	2.1	4.9	8.9	24.2	لايوجد		
Total	100	100	100	100	100	100	100	100	100	100	100	100	100	100	100	100	100	100	100	100	الجملة		
6- Waste disposal																					٦- التخلص من القمامة		
Garbage collector	30.4	72.3	60.2	53.3	48.2	44.3	33.7	35.8	32.4	30.4	30.0	30.2	28.5	25.8	24.5	24.6	24.9	26.6	19.8	5.9	زبال		
Cleaning company	7.9	6.2	4.2	6.5	7.5	9.5	9.7	8.4	6.5	9.9	8.2	6.4	6.8	6.1	7.6	8.9	10.1	6.9	10.0	18.2	شركة نظافة		
Dumped in containers	43.2	19.5	30.9	32.1	36.3	37.9	44.7	39.3	43.5	43.6	47.3	43.5	45.1	46.2	46.5	42.3	45.1	41.3	47.8	47.6	وضعها في صناديق قمامة		
Dumped into street	12.6	1.4	2.9	5.9	6.0	6.4	8.1	10.7	12.4	10.3	8.7	14.8	13.8	14.9	14.5	16.6	12.6	18.8	13.5	28.4	في الشارع		
Food for animal	0.0	0.0	0.0	0.0	0.0	0.0	0.5	0.0	0.0	0.0	0.0	0.0	0.0	0.0	0.0	0.1	0.2	0.1	0.0	0.0	غذاء للحيوان		
Burning	1.3	0.0	0.5	0.4	0.8	0.4	0.5	1.3	1.5	1.3	1.8	0.8	1.3	1.1	2.0	1.8	1.0	2.1	2.3	0.0	تحرق		
Others	4.5	0.6	1.3	1.7	1.1	1.5	2.9	4.6	3.7	4.6	4.0	4.3	4.5	6.0	4.8	5.6	6.2	4.3	6.6	0.0	أخرى		
Total	100	100	100	100	100	100	100	100	100	100	100	100	100	100	100	100	100	100	100	100	الجملة		
No. of H.H.	11452	171	179	237	402	284	396	668	454	615	643	909	992	1195	1174	1053	906	630	516	28	عدد الأسر		
No. of H.H. Members	44524	718	759	1036	1773	1246	1718	2990	2083	2776	2868	4037	4227	4826	4477	3735	2741	1547	934	32	عدد الأفراد		

جدول ٣-٤ : التوزيع النسبي لأسر العينة طبقا لخصائص الظروف السكنية ، وفقا لفئات الإنفاق السنوي للأسرة - ريف الجمهورية

Table 3-34 : Percentage Distribution of Households by Housing Conditions, According to Annual Expenditure Groups of Household - Rural Egypt

Characteristics of Housing Conditions	Expenditure Groups of Household																			فئات إنفاق الأسرة		خصائص الظروف السكنية
	الإجمالي Total	200,000+	150,000+	120,000+	100,000+	90,000+	80,000+	70,000+	65,000+	60,000+	55,000+	50,000+	45,000+	40,000+	35,000+	30,000+	25,000+	20,000+	10,000+	<10,000		
1- Source of drinking water																					١- مصدر مياه الشرب	
Public Network	89.8	91.4	87.6	91.2	89.3	93.1	92.7	90.8	89.1	92.0	88.5	90.2	91.2	90.8	88.9	87.6	89.2	90.7	88.3	83.5	شبكة عامة	
Pump	5.0	7.3	4.9	3.7	3.9	1.4	2.7	4.1	5.8	3.3	6.1	3.7	4.3	3.3	5.2	6.2	5.7	6.0	8.0	12.5	طلمبة	
Others	5.3	1.3	7.6	5.2	6.8	5.6	4.5	5.1	5.1	4.7	5.4	6.1	4.4	5.9	5.9	6.2	5.1	3.3	3.7	4.0	أخرى	
Total	100	100	100	100	100	100	100	100	100	100	100	100	100	100	100	100	100	100	100	100	الجملة	
2- Connection of dwelling with public water network																					٢- اتصال المسكن بمرفق المياه	
Tap inside dwelling	91.3	93.1	94.9	98.0	95.6	96.0	95.8	95.0	93.5	95.8	92.4	94.4	93.8	92.6	91.3	88.8	88.6	87.3	80.1	54.3	حنفية داخل المسكن	
Tap inside building	5.1	4.1	1.0	1.2	1.9	3.4	2.4	3.1	4.3	3.2	4.2	3.7	3.7	4.4	5.1	5.7	6.6	8.0	12.5	29.0	حنفية داخل المبنى	
No connection	3.6	2.8	4.1	0.8	2.5	0.6	1.7	1.9	2.2	1.0	3.4	1.9	2.5	3.0	3.7	5.5	4.8	4.7	7.4	16.7	لا يوجد اتصال بالمرفق	
Total	100	100	100	100	100	100	100	100	100	100	100	100	100	100	100	100	100	100	100	100	الجملة	
3- Connection of dwelling with sewerage system																					٣- اتصال المسكن بمرفق الصرف الصحي	
Public Network	31.2	22.8	25.9	30.3	32.0	35.6	39.7	39.2	33.4	35.5	33.6	30.9	31.0	34.1	31.0	29.9	26.3	25.9	26.1	20.7	شبكة عامة	
Local Network	18.4	29.6	19.8	10.4	18.3	15.9	17.6	15.3	19.9	19.6	21.1	20.8	20.0	18.9	19.2	15.9	17.3	18.0	15.4	31.6	شبكة أهلية	
Tranch	29.8	33.3	36.9	39.9	29.8	29.5	28.1	29.0	32.0	28.7	29.0	30.4	32.1	28.2	30.9	30.6	31.3	25.8	26.3	19.8	ترنش	
Biara	18.2	5.7	15.4	13.3	17.6	16.5	12.2	13.4	12.9	13.3	14.3	15.3	14.7	16.7	17.4	20.9	22.8	28.1	29.4	14.3	بيارة	
Others	2.4	8.5	2.1	6.1	2.3	2.5	2.3	3.2	1.9	2.8	2.1	2.6	2.2	2.2	1.5	2.7	2.2	2.1	2.8	13.6	أخرى	
Total	100	100	100	100	100	100	100	100	100	100	100	100	100	100	100	100	100	100	100	100	الجملة	
4- Wall materials																					٤- المادة المصنوع منها جدران المسكن	
Brick & cement	90.7	91.3	89.0	93.1	93.2	91.7	93.8	93.4	93.0	94.5	92.6	93.3	93.1	92.7	90.2	89.8	88.0	86.3	81.0	71.7	الطوب والإسمنت	
Concrete	1.1	0.0	2.1	2.2	1.7	1.7	1.0	1.3	1.6	0.3	1.7	1.2	0.9	0.9	1.1	1.2	0.6	0.8	1.2	0.0	خرسانة	
Stones	2.7	0.0	7.1	2.3	2.3	3.3	3.1	3.0	1.7	1.9	2.1	2.4	1.9	2.8	2.9	2.9	3.5	3.1	3.4	2.2	الحجارة	
Mud brick	5.0	8.7	1.8	1.8	2.8	2.1	1.9	2.1	3.6	3.0	3.4	2.9	3.7	3.3	5.2	5.7	7.0	8.8	13.8	23.3	الطوب اللبن	
Others	0.5	0.0	0.0	0.6	0.0	1.1	0.1	0.3	0.1	0.3	0.1	0.2	0.4	0.4	0.6	0.4	0.9	1.0	0.7	2.8	أخرى	
Total	100	100	100	100	100	100	100	100	100	100	100	100	100	100	100	100	100	100	100	100	الجملة	
5- Kitchen																					٥- المطبخ	
Private	93.9	98.7	96.1	98.1	97.3	99.2	97.3	97.3	97.2	97.6	96.6	97.1	96.5	95.3	94.9	93.2	90.9	89.1	77.4	49.9	خاص	
Shared	4.5	1.3	2.5	1.9	2.7	0.8	2.7	2.0	2.6	2.3	2.4	2.4	2.7	4.0	4.3	5.3	6.7	7.5	13.1	25.8	مشارك	
None	1.6	0.0	1.5	0.0	0.0	0.0	0.0	0.7	0.2	0.1	1.0	0.6	0.8	0.7	0.9	1.6	2.4	3.4	9.5	24.3	لا يوجد	
Total	100	100	100	100	100	100	100	100	100	100	100	100	100	100	100	100	100	100	100	100	الجملة	
6- Waste disposal																					٦- التخلص من القمامة	
Garbage collector	23.8	31.4	42.3	33.6	28.7	34.3	31.0	29.6	28.2	29.0	24.2	26.4	24.5	22.6	23.1	20.7	22.6	18.6	13.9	26.7	زبال	
Cleaning company	16.9	18.9	21.3	14.4	18.0	20.2	20.4	19.8	19.8	18.9	20.2	16.4	18.0	16.4	18.7	16.0	15.1	13.6	9.5	13.1	شركة نظافة	
Dumped in containers	12.2	13.9	3.3	8.5	9.5	11.3	13.7	11.7	14.5	13.7	13.6	14.3	13.4	14.0	11.8	11.1	9.5	9.9	12.5	9.6	وضعها في صناديق قمامة	
Dumped into street	9.0	2.0	2.0	5.1	6.8	4.4	6.8	4.9	4.6	5.9	7.2	7.5	7.6	10.4	10.4	9.3	10.2	13.8	14.4	8.4	في الشارع	
Food for animal	0.3	0.0	0.0	0.0	0.8	0.0	0.8	0.4	0.2	0.5	0.7	0.6	0.2	0.1	0.2	0.3	0.6	0.2	0.5	0.0	غذاء للحيوان	
Burraing	14.7	17.3	14.9	13.0	15.5	12.8	9.1	13.6	13.7	13.9	14.0	12.6	15.4	13.1	13.0	15.0	17.0	20.5	18.6	17.8	تحرق	
Others	23.0	16.5	16.2	25.4	20.6	17.0	18.1	20.0	19.0	18.0	20.2	22.2	21.1	23.3	22.7	27.6	25.0	23.4	30.5	24.4	أخرى	
Total	100	100	100	100	100	100	100	100	100	100	100	100	100	100	100	100	100	100	100	100	الجملة	
No. of H.H.	13519	62	89	126	208	185	322	561	410	605	781	1058	1296	1580	1802	1633	1244	829	678	51	عدد الأسر	
No. of H.H. Members	59760	377	501	655	1111	1020	1751	3101	2250	3243	4059	5326	6368	7286	7952	6648	4383	2343	1328	60	عدد الأفراد	

جدول ٣-٣٥ : التوزيع النسبي لأسر العينة طبقا لخصائص الظروف السكنية ، وفقا لفئات الإنفاق السنوي للأسرة ونوع رب الأسرة - جملة الجمهورية

Table 3-35 : Percentage Distribution of Households by Housing Conditions, According to Annual Expenditure Groups of Household and Sex of H.H. Head - Total Egypt

أ- أرباب الأسر من الذكور																								
a - Male H.H. Head		Expenditure Groups of Household																			فئات إنفاق الأسرة		خصائص الظروف السكنية	
		الإجمالي	200.000+	150.000-	120.000-	100.000-	90.000-	80.000-	70.000-	65.000-	60.000-	55.000-	50.000-	45.000-	40.000-	35.000-	30.000-	25.000-	20.000-	10.000-				
Characteristics of Housing Conditions		Total																						
1- Source of drinking water																					١- مصدر مياه الشرب			
Public Network		92.8	91.4	95.4	94.3	93.7	96.2	94.5	93.8	93.9	94.8	92.6	94.0	93.1	93.3	91.8	90.4	92.2	92.1	90.5	90.7	شبكة عامة		
Pump		3.0	2.1	1.8	2.2	1.7	0.6	1.4	2.2	3.1	1.9	3.4	2.1	2.6	2.1	3.4	4.3	3.9	5.1	6.4	9.3	ظلمية		
Others		4.2	6.5	2.8	3.4	4.6	3.2	4.1	4.0	3.0	3.3	4.0	4.0	4.3	4.6	4.8	5.3	4.0	2.8	3.2	0.0	أخرى		
Total		100	100	100	100	100	100	100	100	100	100	100	100	100	100	100	100	100	100	100	100	الجملة		
2- Connection of dwelling with public water network																					٢- اتصال المسكن بمرقق المياه			
Tap inside dwelling		94.5	98.4	98.1	97.7	98.4	98.6	97.5	97.1	95.6	96.6	95.1	96.6	96.1	95.4	94.1	91.4	91.2	89.4	80.5	70.6	حنفية داخل المسكن		
Tap inside building		3.3	0.8	0.4	1.6	0.7	1.1	1.6	1.8	2.9	2.6	2.7	2.4	2.4	2.8	3.5	4.5	5.1	6.4	10.9	20.1	حنفية داخل المبنى		
No connection		2.2	0.8	1.5	0.6	0.9	0.3	0.9	1.1	1.5	0.8	2.2	1.1	1.5	1.8	2.4	4.0	3.6	4.2	8.6	9.3	لا يوجد اتصال بالمرقق		
Total		100	100	100	100	100	100	100	100	100	100	100	100	100	100	100	100	100	100	100	100	الجملة		
3- Connection of dwelling with Sewerage system																					٣- اتصال المسكن بمرقق الصرف الصحي			
Public Network		57.8	79.0	71.1	72.0	74.4	72.0	69.9	67.8	64.5	63.1	59.6	57.3	56.2	57.3	53.5	51.1	49.5	47.5	44.7	52.5	شبكة عامة		
Local Network		11.0	8.8	8.0	5.0	7.1	6.2	8.7	7.9	9.9	10.8	11.8	12.4	12.2	11.9	12.3	10.8	11.5	12.3	9.5	16.1	شبكة أهلية		
Tranch		18.8	8.4	12.5	15.7	10.6	12.3	14.7	15.7	16.9	16.5	17.8	18.9	20.5	18.7	21.4	21.7	21.9	19.4	20.8	5.8	ترنش		
Biara		10.9	1.2	7.6	5.4	6.9	8.3	5.4	6.9	7.2	7.5	9.1	9.8	9.3	10.6	11.7	14.2	15.2	19.3	23.1	8.7	بيارة		
Others		1.6	2.5	0.8	1.9	0.9	1.2	1.3	1.6	1.6	2.2	1.8	1.5	1.8	1.5	1.1	2.1	1.9	1.5	1.9	16.8	أخرى		
Total		100	100	100	100	100	100	100	100	100	100	100	100	100	100	100	100	100	100	100	100	الجملة		
4- Wall materials																					٤- المادة المصنوع منها جوائظ المسكن			
Brick & cement		93.7	97.0	93.6	96.0	96.0	94.8	96.3	94.6	95.5	96.1	94.9	95.4	94.9	94.8	92.8	92.8	90.6	89.6	83.1	85.4	الطوب والاسمنت		
Concrete		1.0	0.8	2.7	1.8	1.3	1.3	0.8	1.6	1.5	0.6	1.4	0.8	0.7	0.9	0.8	1.0	1.0	0.6	0.6	0.0	خرسانة		
Stones		1.9	0.0	3.0	1.4	1.6	2.5	1.8	2.3	0.9	1.3	1.5	1.6	1.8	1.9	2.2	2.0	2.7	2.4	2.7	5.8	الحجارة		
Mud brick		3.0	2.2	0.7	0.5	1.0	0.9	1.0	1.4	1.8	1.6	2.1	2.0	2.2	2.1	3.7	3.9	5.1	6.4	12.8	8.7	الطوب اللبن		
Others		0.3	0.0	0.0	0.2	0.0	0.5	0.1	0.1	0.2	0.4	0.1	0.2	0.3	0.3	0.5	0.2	0.6	1.0	0.7	0.0	أخرى		
Total		100	100	100	100	100	100	100	100	100	100	100	100	100	100	100	100	100	100	100	100	الجملة		
5- Kitchen																					٥- المطبخ			
Private		95.9	100.0	98.5	99.7	99.4	99.5	98.4	98.4	98.1	97.8	97.9	98.1	97.5	96.7	95.7	93.7	92.0	89.8	78.0	78.6	خاص		
Shared		2.7	0.0	0.9	0.3	0.6	0.5	1.6	1.2	1.6	1.7	1.3	1.5	2.0	2.6	3.1	4.2	5.1	5.4	10.5	0.0	مشترك		
None		1.4	0.0	0.6	0.0	0.0	0.0	0.0	0.4	0.3	0.5	0.9	0.5	0.5	0.8	1.2	2.1	2.9	4.7	11.5	21.4	لا يوجد		
Total		100	100	100	100	100	100	100	100	100	100	100	100	100	100	100	100	100	100	100	100	الجملة		
6- Waste disposal																					٦- التخلص من القمامة			
Garbage collector		26.6	61.5	53.9	46.1	40.5	38.8	31.0	32.3	30.7	29.3	26.4	27.5	26.0	23.3	23.0	21.8	22.8	18.3	11.5	0.0	زبال		
Cleaning company		12.9	10.4	9.5	8.7	11.1	14.3	15.1	13.8	13.0	14.7	14.5	12.0	13.6	12.4	14.4	13.4	12.6	9.9	6.9	13.8	شركة نظافة		
Dumped in containers		26.1	18.3	21.6	24.6	26.9	28.8	31.7	26.1	29.3	28.6	28.7	27.8	26.7	28.1	25.1	22.1	22.6	22.6	28.0	47.9	وضعها في صناديق قمامة		
Dumped into street		10.7	1.7	2.8	5.4	6.7	5.1	7.5	8.6	8.9	8.4	8.0	11.4	10.4	12.4	12.1	12.6	11.3	17.1	14.4	11.7	في الشارع		
Food for animal		0.2	0.0	0.0	0.0	0.3	0.0	0.7	0.2	0.1	0.3	0.3	0.3	0.1	0.1	0.1	0.3	0.5	0.2	0.7	0.0	غذاء للحيوان		
Burning		8.5	3.9	5.6	5.0	6.3	5.3	4.4	6.9	7.1	7.3	8.6	7.0	9.1	7.6	8.3	10.2	10.9	14.7	12.9	5.8	تحرق		
Others		15.0	4.2	6.5	10.2	8.1	7.7	9.6	12.1	11.0	11.5	13.5	14.0	14.1	16.2	16.9	19.7	19.3	17.3	25.4	20.8	أخرى		
Total		100	100	100	100	100	100	100	100	100	100	100	100	100	100	100	100	100	100	100	100	الجملة		
No. of H.H.		20455	214	243	313	547	414	636	1087	770	1088	1302	1737	2015	2409	2466	2189	1595	926	488	15	عدد الأسر		
No. of H.H. Members		91736	996	1164	1502	2663	2040	3176	5523	3957	5497	6444	8534	9562	10855	10760	8990	5866	2907	1275	24	عدد الأفراد		

(تابع) جدول ٣-٣٥ : التوزيع النسبي لأسر العينة طبقا لخصائص الظروف السكنية ، وفقا لفئات الإنفاق السنوي للأسرة ونوع رب الأسرة - جملة الجمهورية

(Cont.) Table 3-35 : Percentage Distribution of Households by Housing Conditions, According to Annual Expenditure Groups of Household and Sex of H.H. Head - Total Egypt

ب- أرباب الأسر من الإناث																									
Characteristics of Housing Conditions		Expenditure Groups of Household																			فئات إنفاق الأسرة		خصائص الظروف السكنية		
		الإجمالي	200.000+	150.000-	120.000-	100.000-	90.000-	80.000-	70.000-	65.000-	60.000-	55.000-	50.000-	45.000-	40.000-	35.000-	30.000-	25.000-	20.000-	10.000-					<10.000
		Total																							
1- Source of drinking water																					١- مصدر مياه الشرب				
Public Network		94.7	100.0	100.0	96.0	97.8	100.0	98.1	97.5	96.1	95.7	93.9	94.0	95.2	96.5	93.6	94.9	93.7	95.7	92.8	87.4	شبكة عامة			
Pump		2.5	0.0	0.0	0.0	0.0	0.0	0.0	0.0	0.0	0.5	2.5	1.9	3.2	1.1	2.5	2.1	3.5	1.9	4.8	9.0	ظلمية			
Others		2.8	0.0	0.0	4.0	2.2	0.0	1.9	2.5	3.9	3.9	3.6	4.1	1.6	2.4	3.9	2.9	2.8	2.4	2.5	3.6	أخري			
Total		100	100	100	100	100	100	100	100	100	100	100	100	100	100	100	100	100	100	100	100	الجملة			
2- Connection of dwelling with public water network																					٢- اتصال المسكن بمرافق المياه				
Tap inside dwelling		93.5	95.0	100.0	100.0	98.4	96.9	98.0	98.3	98.1	96.8	97.1	95.3	95.1	95.5	95.5	93.3	92.5	94.1	88.7	56.6	حنفية داخل المسكن			
Tap inside building		5.0	5.0	0.0	0.0	1.6	3.1	2.0	1.7	1.9	2.7	2.4	3.5	3.4	2.8	2.8	5.0	5.8	4.8	9.1	30.6	حنفية داخل المبنى			
No connection		1.6	0.0	0.0	0.0	0.0	0.0	0.0	0.0	0.0	0.5	0.5	1.2	1.6	1.7	1.7	1.7	1.6	1.1	2.2	12.8	لا يوجد اتصال بالمرافق			
Total		100	100	100	100	100	100	100	100	100	100	100	100	100	100	100	100	100	100	100	100	الجملة			
3- Connection of dwelling with Sewerage system																					٣- اتصال المسكن بمرافق الصرف الصحي				
Public Network		63.9	71.2	72.1	79.5	80.8	76.3	77.2	72.7	67.3	70.1	63.5	66.3	63.1	67.4	62.5	63.4	64.5	60.4	58.1	45.3	شبكة عامة			
Local Network		9.0	5.1	3.8	8.4	4.3	11.5	7.2	8.6	13.8	7.3	14.3	7.6	8.9	8.2	11.1	7.6	8.5	8.0	9.1	21.4	شبكة أهلية			
Tranch		14.5	14.1	21.5	6.0	8.7	10.9	6.7	8.0	9.9	10.6	14.8	13.6	16.8	13.6	14.8	16.2	14.7	16.0	16.1	14.9	ترنش			
Biara		11.1	9.6	2.6	2.5	6.1	1.3	8.9	8.3	9.0	10.9	6.6	9.4	10.7	9.5	10.1	12.2	11.5	13.9	14.6	10.7	بيارة			
Others		1.5	0.0	0.0	3.7	0.0	0.0	0.0	2.4	0.0	1.2	0.7	3.0	0.6	1.3	1.6	0.6	0.8	1.8	2.0	7.7	أخري			
Total		100	100	100	100	100	100	100	100	100	100	100	100	100	100	100	100	100	100	100	100	الجملة			
4- Wall materials																					٤- المادة المصنوع منها جدران المسكن				
Brick & cement		93.3	95.8	96.3	98.2	96.9	95.7	97.1	97.1	95.2	95.6	94.7	93.4	93.4	95.0	94.6	92.8	93.0	93.3	89.8	79.7	الطوب والاسمنت			
Concrete		1.0	0.0	0.0	0.0	1.1	1.3	0.3	1.6	0.0	0.6	2.3	1.2	2.5	0.4	0.9	0.9	0.8	0.6	1.3	0.0	خرسانة			
Stones		1.5	0.0	3.7	0.0	1.3	2.4	2.1	0.7	2.1	1.6	0.9	2.9	0.6	1.6	1.0	2.3	1.1	1.3	1.9	0.4	الحجارة			
Mud brick		3.8	4.2	0.0	1.8	0.7	0.6	0.6	0.3	1.6	1.9	1.8	1.7	2.7	2.9	3.1	3.6	4.5	4.2	6.5	17.2	الطوب اللبن			
Others		0.5	0.0	0.0	0.0	0.0	0.0	0.0	0.3	1.1	0.4	0.3	1.0	0.8	0.0	0.4	0.4	0.6	0.6	0.4	2.6	أخري			
Total		100	100	100	100	100	100	100	100	100	100	100	100	100	100	100	100	100	100	100	100	الجملة			
5- Kitchen																					٥- المطبخ				
Private		93.4	89.6	100.0	97.1	95.3	100.0	97.1	99.3	100.0	97.8	96.4	97.2	98.5	96.6	97.4	96.1	95.6	91.9	82.6	46.7	خاص			
Shared		4.3	10.4	0.0	2.9	4.7	0.0	2.9	0.7	0.0	2.2	3.6	1.4	0.8	2.5	2.0	3.1	3.9	5.3	9.7	28.4	مشترك			
None		2.3	0.0	0.0	0.0	0.0	0.0	0.0	0.0	0.0	0.0	0.0	1.4	0.7	0.9	0.6	0.7	0.5	2.8	7.7	24.9	لا يوجد			
Total		100	100	100	100	100	100	100	100	100	100	100	100	100	100	100	100	100	100	100	100	الجملة			
6- Waste disposal																					٦- التخلص من القمامة				
Garbage collector		28.2	60.3	57.4	49.0	50.7	51.6	43.7	37.9	28.3	33.6	30.9	32.8	28.1	28.7	27.0	24.4	25.8	28.5	19.9	23.7	زبال			
Cleaning company		11.9	0.9	13.8	12.2	10.6	9.5	10.2	12.0	11.5	11.6	17.7	10.2	9.1	8.7	13.7	12.5	13.9	12.1	11.6	15.1	شركة نظافة			
Dumped in containers		27.7	15.1	22.7	20.0	29.8	17.1	23.7	31.1	33.8	30.2	30.8	28.0	30.6	26.6	27.8	28.6	29.8	25.1	27.6	17.4	وضعها في صناديق قمامة			
Dumped into street		10.7	0.0	0.0	7.4	2.7	9.2	7.2	4.1	6.6	6.0	5.9	7.1	9.7	12.1	11.6	10.2	11.2	14.0	13.7	16.4	في الشارع			
Food for annimal		0.1	0.0	0.0	0.0	0.0	0.0	0.0	0.0	0.0	0.0	1.1	0.8	0.0	0.0	0.1	0.0	0.3	0.2	0.0	0.0	غذاء للحيوان			
Burning		9.0	11.9	2.6	3.2	1.2	5.5	4.2	6.4	8.8	9.2	7.7	7.7	10.2	10.2	10.3	8.3	8.4	8.9	10.6	12.8	تحرق			
Others		12.3	11.8	3.5	8.1	5.0	7.1	11.1	8.4	11.0	9.4	5.8	13.5	12.3	13.7	9.5	16.0	10.6	11.3	16.6	14.6	أخري			
Total		100	100	100	100	100	100	100	100	100	100	100	100	100	100	100	100	100	100	100	100	الجملة			
No. of H.H.		4516	19	25	49	62	55	82	142	94	131	121	231	273	366	510	496	555	533	706	65	عدد الأسر			
No. of H.H. Members		12549	100	96	189	221	226	293	569	376	522	484	828	1033	1257	1669	1393	1258	982	986	68	عدد الأفراد			

جدول ٣-٣٦ : التوزيع النسبي لأسر العينة طبقا لخصائص الظروف السكنية ، وفقا لفئات الدخل السنوي للأسرة - جملة الجمهورية

Table 3-36 : Percentage Distribution of Households by Housing Conditions, According to Annual Income Groups of Household - Total Egypt

Characteristics of Housing Conditions	Income Groups of Household																			فئات الدخل للأسرة		خصائص الظروف السكنية
	الإجمالي Total	200,000+	150,000-	120,000-	100,000-	90,000-	80,000-	70,000-	65,000-	60,000-	55,000-	50,000-	45,000-	40,000-	35,000-	30,000-	25,000-	20,000-	10,000-	<10,000		
1- Source of drinking water																					١- مصدر مياه الشرب	
Public Network	93.2	92.7	93.9	94.8	93.8	94.6	94.1	94.5	93.7	91.8	93.3	93.0	94.0	92.0	92.7	92.7	92.9	94.5	90.5	96.0	شبكة عامة	
Pump	2.9	0.9	2.5	1.4	0.8	1.8	3.2	2.5	2.3	3.4	2.0	2.3	2.7	3.0	3.1	3.7	4.3	3.3	6.4	0.8	طلمبة	
Others	3.9	6.4	3.6	3.8	5.5	3.7	2.7	3.0	4.0	4.8	4.7	4.7	3.3	5.1	4.2	3.7	2.7	2.2	3.1	3.2	أخرى	
Total	100	100	100	100	100	100	100	100	100	100	100	100	100	100	100	100	100	100	100	100	الجملة	
2- Connection of dwelling with public water network																					٢- اتصال المسكن بمرقء المياه	
Tap inside dwelling	94.3	99.5	98.3	98.3	98.5	97.2	96.4	97.0	97.3	96.0	95.7	95.4	94.7	94.0	93.5	91.3	91.4	89.5	82.1	75.6	حنفية داخل المسكن	
Tap inside building	3.6	0.5	1.1	1.0	1.2	2.3	1.8	1.8	1.6	2.5	2.4	2.7	3.1	4.1	4.1	5.0	5.8	7.1	11.6	20.4	حنفية داخل المبنى	
No connection	2.1	0.0	0.7	0.6	0.3	0.6	1.8	1.2	1.1	1.6	1.8	2.0	2.2	1.8	2.4	3.6	2.8	3.4	6.3	4.0	لايوجد اتصال بالمرقء	
Total	100	100	100	100	100	100	100	100	100	100	100	100	100	100	100	100	100	100	100	100	الجملة	
3- Connection of dwelling with Sewerage system																					٣- اتصال المسكن بمرقء الصرف الصحي	
Public Network	58.9	85.4	78.2	76.0	72.3	66.1	64.8	65.7	62.4	59.6	57.9	58.5	57.2	57.1	55.9	52.7	51.7	50.2	45.8	40.5	شبكة عامة	
Local Network	10.6	6.2	7.9	8.5	8.3	10.5	11.6	10.3	11.3	11.8	12.3	11.5	10.6	10.3	11.3	11.1	9.5	8.2	11.2	5.2	شبكة أهلية	
Tranch	18.0	5.9	8.8	9.5	12.7	15.2	15.3	16.3	17.1	18.8	18.4	18.6	19.6	20.1	18.4	19.7	20.2	21.4	19.2	21.7	ترنشن	
Biara	10.9	1.3	4.1	4.4	5.9	6.4	6.5	6.4	7.9	8.2	9.9	9.9	10.7	11.1	13.0	14.6	17.0	18.4	21.6	23.6	بيارة	
Others	1.6	1.2	1.0	1.5	0.8	1.8	1.8	1.3	1.3	1.6	1.5	1.6	1.8	1.5	1.5	1.9	1.6	1.9	2.2	9.0	أخرى	
Total	100	100	100	100	100	100	100	100	100	100	100	100	100	100	100	100	100	100	100	100	الجملة	
4- Wall materials																					٤- المادة المصنوع منها جوائظ المسكن	
Brick & cement	93.6	97.7	96.0	97.4	96.0	96.5	95.5	95.1	95.1	95.5	94.4	94.6	94.6	94.0	92.7	91.7	91.1	88.5	85.6	74.8	الطوب والاسمنت	
Concrete	1.0	1.1	0.9	1.3	0.9	0.7	1.7	1.5	0.8	0.8	1.5	0.8	0.6	0.9	1.0	0.8	0.9	1.1	1.0	0.0	خرسانة	
Stones	1.9	0.6	2.1	0.8	2.2	1.8	0.9	1.2	1.7	1.9	1.9	2.2	1.9	1.4	2.3	2.5	1.8	2.5	2.2	0.0	الحجارة	
Mud brick	3.1	0.5	0.7	0.4	0.7	0.6	1.9	1.9	2.3	1.7	1.7	2.1	2.7	3.1	3.6	4.6	5.5	7.4	10.5	17.1	الطوب اللين	
Others	0.4	0.0	0.3	0.1	0.2	0.3	0.1	0.3	0.2	0.1	0.4	0.3	0.3	0.5	0.4	0.4	0.7	0.6	0.6	8.0	أخرى	
Total	100	100	100	100	100	100	100	100	100	100	100	100	100	100	100	100	100	100	100	100	الجملة	
5- Kitchen																					٥- المطبخ	
Private	95.4	100.0	99.0	99.7	98.4	98.6	98.6	98.4	98.4	96.9	97.1	97.6	96.5	95.8	95.2	92.9	91.8	87.7	78.8	65.7	خاص	
Shared	3.0	0.0	0.9	0.3	1.4	1.1	1.2	1.2	1.4	2.4	2.4	2.0	2.2	2.9	3.3	4.8	5.2	6.8	10.8	9.3	مشترك	
None	1.6	0.0	0.1	0.0	0.2	0.2	0.2	0.4	0.2	0.7	0.6	0.4	1.2	1.3	1.5	2.3	3.1	5.4	10.4	25.0	لايوجد	
Total	100	100	100	100	100	100	100	100	100	100	100	100	100	100	100	100	100	100	100	100	الجملة	
6- Waste disposal																					٦- التخلص من القمامة	
Garbage collector	26.9	63.1	49.1	43.2	40.1	36.8	32.8	28.4	28.4	27.3	27.2	25.6	24.5	22.1	22.9	22.1	23.8	21.4	17.3	18.8	زبال	
Cleaning company	12.8	7.5	10.4	10.7	12.9	14.2	14.7	12.3	14.9	14.7	12.9	13.1	13.6	13.8	13.4	11.9	10.6	9.4	10.5	11.0	شركة نظافة	
Dumped in containers	26.4	21.0	26.8	29.0	27.1	24.5	27.9	32.9	29.0	27.7	27.0	27.2	26.6	26.4	24.8	24.2	23.8	23.2	22.9	29.0	وضعها في صناديق قمامة	
Dumped into street	10.7	1.9	2.8	3.2	6.5	9.7	6.2	7.7	8.8	8.9	10.0	10.6	11.4	12.3	12.8	13.4	13.3	17.1	12.9	14.6	في الشارع	
Food for animal	0.2	0.0	0.0	0.6	0.4	1.0	0.2	0.2	0.1	0.1	0.3	0.3	0.1	0.0	0.1	0.2	0.2	0.3	0.4	0.0	غذاء للحيوان	
Burning	8.6	3.5	5.3	5.0	6.0	4.2	8.3	6.9	7.1	7.9	8.3	8.1	8.5	8.8	9.0	10.2	11.8	11.3	12.8	17.3	تحرق	
Others	14.5	3.1	5.6	8.3	7.0	9.7	10.0	11.7	11.7	13.3	14.3	15.2	15.2	16.5	17.0	18.0	16.4	17.4	23.3	9.2	أخرى	
Total	100	100	100	100	100	100	100	100	100	100	100	100	100	100	100	100	100	100	100	100	الجملة	
No. of H.H.	24971	323	328	598	817	713	1112	1634	1174	1434	1755	2037	2306	2514	2469	2170	1688	1068	800	33	عدد الأسر	
No. of H.H. Members	104284	1333	1520	2781	3779	3495	5358	7647	5488	6765	8227	9326	10063	10611	10018	8041	5387	2853	1545	48	عدد الأفراد	

جدول ٣-٣٧ : التوزيع النسبي لأسر العينة طبقا لخصائص الظروف السكنية ، وفقا لفئات الدخل السنوي للأسرة - حضر الجمهورية

Table 3-37 : Percentage Distribution of Households by Housing Conditions, According to Annual Income Groups of Household - Urban Egypt

Characteristics of Housing Conditions	Income Groups of Household																			فئات الدخل للأسرة																			خصائص الظروف السكنية		
	الإجمالي Total	200,000+	150,000-	120,000-	100,000-	90,000-	80,000-	70,000-	65,000-	60,000-	55,000-	50,000-	45,000-	40,000-	35,000-	30,000-	25,000-	20,000-	10,000-	<10,000																					
1- Source of drinking water																					١- مصدر مياه الشرب																				
Public Network	97.2	94.3	95.5	98.3	96.9	97.5	97.9	97.9	97.8	97.2	97.0	96.5	97.6	97.0	97.6	96.4	97.6	97.4	95.8	97.7	شبكة عامة																				
Pump	0.5	0.0	0.6	0.3	0.1	0.4	0.0	0.2	0.0	0.3	0.0	0.4	0.3	0.6	0.3	1.0	1.0	1.1	2.6	2.3	طلمبة																				
Others	2.4	5.7	3.9	1.5	2.9	2.0	2.1	1.9	2.2	2.5	3.0	3.0	2.1	2.4	2.2	2.5	1.4	1.6	1.6	0.0	أخرى																				
Total	100	100	100	100	100	100	100	100	100	100	100	100	100	100	100	100	100	100	100	100	الجملة																				
2- Connection of dwelling with public water network																					٢- اتصال المسكن بمرفق المياه																				
Tap inside dwelling	97.9	100.0	99.1	99.3	99.4	99.4	99.3	99.1	99.0	98.4	98.5	99.0	98.0	98.1	97.6	95.6	96.7	93.9	89.2	77.5	حنفية داخل المسكن																				
Tap inside building	1.8	0.0	0.9	0.4	0.6	0.6	0.7	0.8	1.0	1.1	1.0	0.9	1.8	1.8	2.1	3.3	2.9	5.3	8.0	20.3	حنفية داخل المبنى																				
No connection	0.4	0.0	0.0	0.3	0.0	0.0	0.0	0.1	0.0	0.6	0.5	0.2	0.2	0.2	0.4	1.1	0.4	0.8	2.8	2.3	لا يوجد اتصال بالمرفق																				
Total	100	100	100	100	100	100	100	100	100	100	100	100	100	100	100	100	100	100	100	100	الجملة																				
3- Connection of dwelling with Sewerage system																					٣- اتصال المسكن بمرفق الصرف الصحي																				
Public Network	91.6	99.6	97.2	96.8	96.5	94.7	93.5	94.7	92.8	90.4	89.8	91.1	90.6	90.2	91.3	88.5	89.2	86.7	85.8	88.6	شبكة عامة																				
Local Network	1.4	0.0	0.0	1.6	1.4	1.9	0.6	1.2	2.4	1.3	1.7	1.8	1.1	1.1	1.4	1.6	1.4	1.4	1.4	6.4	شبكة أهلية																				
Tranch	4.0	0.0	1.7	1.0	0.7	1.8	3.5	2.2	2.9	5.1	5.1	2.8	4.8	5.4	4.1	5.1	6.5	7.3	6.4	1.6	ترنشن																				
Biara	2.4	0.4	1.1	0.6	1.0	1.0	1.6	1.5	1.6	2.2	2.8	3.2	2.8	2.6	2.4	3.7	2.6	3.6	5.5	0.0	بيارة																				
Others	0.7	0.0	0.0	0.0	0.4	0.5	0.8	0.4	0.3	1.1	0.6	1.0	0.7	0.8	0.8	1.0	0.2	1.0	0.9	3.4	أخرى																				
Total	100	100	100	100	100	100	100	100	100	100	100	100	100	100	100	100	100	100	100	100	الجملة																				
4- Wall materials																					٤- المادة المصنوع منها جوانب المسكن																				
Brick & cement	97.1	98.0	97.2	98.4	97.1	98.3	97.2	96.9	98.0	97.4	96.8	97.9	98.1	96.6	96.9	97.1	96.0	95.5	94.1	81.1	الطوب والاسمنت																				
Concrete	0.9	1.3	1.3	1.4	0.7	0.5	1.5	1.5	0.5	0.7	1.3	0.5	0.5	0.9	0.6	0.7	1.2	1.3	1.3	0.0	خرسانة																				
Stones	0.8	0.7	1.5	0.2	2.1	0.8	0.7	0.8	0.9	1.3	0.9	0.7	0.5	0.8	0.7	0.5	0.8	0.5	1.0	0.0	الحجارة																				
Mud brick	0.9	0.0	0.0	0.0	0.0	0.4	0.4	0.4	0.5	0.6	0.5	0.5	0.8	1.3	1.2	1.4	1.7	2.7	3.4	6.9	الطوب اللبن																				
Others	0.3	0.0	0.0	0.0	0.1	0.0	0.2	0.4	0.2	0.1	0.5	0.4	0.2	0.4	0.6	0.2	0.3	0.0	0.2	12.0	أخرى																				
Total	100	100	100	100	100	100	100	100	100	100	100	100	100	100	100	100	100	100	100	100	الجملة																				
5- Kitchen																					٥- المطبخ																				
Private	97.2	100.0	99.4	99.7	99.5	99.9	99.9	99.2	98.8	98.3	99.0	98.8	97.7	97.4	95.9	96.0	94.7	87.2	84.0	83.2	خاص																				
Shared	1.2	0.0	0.5	0.3	0.2	0.1	0.1	0.5	1.0	0.9	0.2	0.7	0.5	1.4	2.2	2.0	2.6	4.7	5.7	0.0	مشترك																				
None	1.5	0.0	0.1	0.0	0.3	0.0	0.0	0.2	0.2	0.8	0.7	0.5	1.7	1.2	1.9	2.0	2.7	8.0	10.3	16.8	لا يوجد																				
Total	100	100	100	100	100	100	100	100	100	100	100	100	100	100	100	100	100	100	100	100	الجملة																				
6- Waste disposal																					٦- التخلص من القمامة																				
Garbage collector	30.4	69.7	55.0	50.3	47.7	43.1	35.5	29.8	31.0	29.9	27.1	29.2	24.4	24.4	24.4	23.4	23.6	22.3	18.2	20.2	زبال																				
Cleaning company	7.9	4.8	8.1	5.8	6.9	7.4	9.0	6.0	9.8	8.4	7.8	6.2	8.8	7.9	8.9	7.5	8.7	5.4	14.4	16.5	شركة نظافة																				
Dumped in containers	43.2	22.8	34.0	37.7	37.4	36.6	42.4	49.6	45.6	44.1	46.5	43.5	45.9	44.7	43.7	42.7	44.3	42.4	44.8	46.2	وضعها في صناديق قمامة																				
Dumped into street	12.6	2.2	2.4	3.5	6.0	9.3	7.8	9.4	10.2	10.9	13.5	14.2	14.7	15.2	16.2	18.0	15.7	21.4	15.3	8.4	في الشارع																				
Food for annimal	0.0	0.0	0.0	0.5	0.0	0.0	0.0	0.0	0.0	0.0	0.1	0.0	0.0	0.0	0.0	0.1	0.2	0.2	0.0	0.0	غذاء للحيوان																				
Burrning	1.3	0.0	0.4	0.7	0.3	0.4	2.2	1.2	0.8	1.1	1.4	1.1	1.4	2.0	1.4	1.4	2.4	1.7	2.1	0.0	تحرق																				
Others	4.5	0.4	0.0	1.6	1.7	3.1	3.2	4.1	2.6	5.7	3.7	5.8	4.7	5.8	5.4	6.9	5.2	6.6	5.3	8.6	أخرى																				
Total	100	100	100	100	100	100	100	100	100	100	100	100	100	100	100	100	100	100	100	100	الجملة																				
No. of H.H.	11452	271	229	421	500	369	577	832	573	642	771	906	1000	1073	1012	873	664	435	289	12	عدد الأسر																				
No. of H.H. Members	44524	1054	948	1863	2079	1639	2524	3511	2463	2750	3335	3828	4118	4148	3798	3010	1875	1058	505	20	عدد الأفراد																				

جدول ٣-٣٨ : التوزيع النسبي لأسر العينة طبقا لخصائص الظروف السكنية ، وفقا لفئات الدخل السنوي للأسرة - ريف الجمهورية

Table 3-38 : Percentage Distribution of Households by Housing Conditions, According to Annual Income Groups of Household - Rural Egypt

Characteristics of Housing Conditions	Income Groups of Household																			فئات الدخل للأسرة																			خصائص الظروف السكنية		
	الإجمالي	200,000+	150,000-	120,000-	100,000-	90,000-	80,000-	70,000-	65,000-	60,000-	55,000-	50,000-	45,000-	40,000-	35,000-	30,000-	25,000-	20,000-	10,000-	<10,000																					
	Total																																								
1- Source of drinking water																					١- مصدر مياه الشرب																				
Public Network	89.8	84.3	90.4	86.5	88.8	91.4	90.1	90.9	89.9	87.4	90.4	90.2	91.2	88.2	89.3	90.2	89.9	92.6	87.5	95.0	شبكة عامة																				
Pump	5.0	5.4	7.0	4.2	1.8	3.2	6.6	4.9	4.4	5.9	3.6	3.7	4.5	4.8	5.0	5.4	6.5	4.8	8.5	0.0	طلمبة																				
Others	5.3	10.3	2.6	9.3	9.4	5.4	3.3	4.2	5.7	6.8	6.0	6.1	4.3	7.0	5.7	4.4	3.6	2.6	4.0	5.0	أخري																				
Total	100	100	100	100	100	100	100	100	100	100	100	100	100	100	100	100	100	100	100	100	الجملة																				
2- Connection of dwelling with public water network																					٢- اتصال المسكن بمرقء المياه																				
Tap inside dwelling	91.3	96.7	96.3	95.8	97.0	94.8	93.2	94.8	95.7	94.1	93.5	92.5	92.2	91.0	90.6	88.5	87.9	86.5	78.1	74.5	حنفية داخل المسكن																				
Tap inside building	5.1	3.3	1.5	2.6	2.2	4.0	3.0	2.8	2.2	3.6	3.6	4.1	4.1	5.9	5.6	6.2	7.7	8.3	13.7	20.4	حنفية داخل المبنى																				
No connection	3.6	0.0	2.2	1.6	0.7	1.2	3.8	2.3	2.1	2.4	2.9	3.4	3.7	3.1	3.8	5.3	4.4	5.2	8.2	5.0	لايوجد اتصال بالمرقء																				
Total	100	100	100	100	100	100	100	100	100	100	100	100	100	100	100	100	100	100	100	100	الجملة																				
3- Connection of dwelling with Sewerage system																					٣- اتصال المسكن بمرقء الصرف الصحي																				
Public Network	31.2	11.4	34.0	26.6	34.1	35.4	33.7	35.6	33.4	34.7	32.9	32.3	31.7	32.4	31.3	28.6	27.4	25.0	23.1	12.8	شبكة عامة																				
Local Network	18.4	38.5	26.4	25.1	19.2	19.7	23.5	19.8	19.7	20.3	20.6	19.2	17.9	17.2	18.2	17.4	14.8	12.9	16.7	4.5	شبكة أهلية																				
Tranch	29.8	37.0	25.2	29.8	31.5	29.6	28.1	30.9	30.6	30.0	28.8	31.2	30.9	31.1	28.3	29.5	29.0	31.0	26.5	33.3	ترنش																				
Biara	18.2	5.8	11.1	13.3	13.7	12.2	11.7	11.5	13.9	13.0	15.5	15.2	16.8	17.4	20.4	22.0	26.4	28.5	30.7	37.2	ببارة																				
Others	2.4	7.4	3.2	5.2	1.5	3.2	2.9	2.3	2.3	2.1	2.2	2.1	2.6	2.0	1.9	2.5	2.4	2.5	3.0	12.1	أخري																				
Total	100	100	100	100	100	100	100	100	100	100	100	100	100	100	100	100	100	100	100	100	الجملة																				
4- Wall materials																					٤- المادة المصنوع منها حوائط المسكن																				
Brick & cement	90.7	96.2	93.2	95.0	94.3	94.6	93.6	93.2	92.3	94.0	92.5	92.0	91.9	92.1	89.8	88.0	87.9	83.7	80.8	71.3	الطوب والأسمنت																				
Concrete	1.1	0.0	0.0	1.1	1.2	1.0	1.8	1.6	1.1	1.0	1.7	1.1	0.7	1.0	1.3	0.8	0.7	0.9	0.8	0.0	خرسانة																				
Stones	2.7	0.5	3.7	2.2	2.3	2.9	1.0	1.6	2.4	2.3	2.7	3.3	2.9	1.9	3.4	3.8	2.5	3.9	3.0	0.0	الحجارة																				
Mud brick	5.0	3.3	2.2	1.4	1.8	0.8	3.4	3.4	4.0	2.6	2.7	3.4	4.1	4.4	5.3	6.9	7.9	10.6	14.6	23.0	الطوب اللبن																				
Others	0.5	0.0	0.9	0.2	0.3	0.6	0.1	0.2	0.2	0.1	0.4	0.2	0.4	0.6	0.2	0.6	1.0	0.9	0.9	5.7	أخري																				
Total	100	100	100	100	100	100	100	100	100	100	100	100	100	100	100	100	100	100	100	100	الجملة																				
5- Kitchen																					٥- المطبخ																				
Private	93.9	100.0	98.2	99.8	96.7	97.3	97.1	97.6	98.0	95.8	95.5	96.6	95.6	94.6	94.7	90.9	89.8	88.0	75.8	55.6	خاص																				
Shared	4.5	0.0	1.8	0.2	3.3	2.2	2.5	2.0	1.9	3.6	4.0	3.0	3.5	4.0	4.2	6.7	6.8	8.3	13.8	14.6	مشترك																				
None	1.6	0.0	0.0	0.0	0.0	0.5	0.4	0.5	0.1	0.6	0.4	0.4	0.8	1.3	1.2	2.4	3.3	3.7	10.4	29.8	لايوجد																				
Total	100	100	100	100	100	100	100	100	100	100	100	100	100	100	100	100	100	100	100	100	الجملة																				
6- Waste disposal																					٦- التخلص من القمامة																				
Garbage collector	23.8	28.4	35.4	26.5	28.1	30.0	29.9	26.9	25.9	25.3	27.4	22.8	24.6	20.4	21.9	21.3	24.0	20.7	16.7	18.1	زبال																				
Cleaning company	16.9	21.9	15.8	22.2	22.4	21.5	20.8	18.8	19.9	19.8	16.8	18.6	17.3	18.3	16.4	14.8	11.8	12.1	8.3	7.9	شركة نظافة																				
Dumped in containers	12.2	11.2	9.9	8.4	11.0	11.4	12.2	15.5	13.2	14.4	11.8	14.1	11.9	12.7	11.6	11.8	10.5	10.0	10.5	19.2	وضعها في صناديق قمامة																				
Dumped into street	9.0	0.0	3.6	2.4	7.2	10.0	4.4	5.9	7.5	7.2	7.2	7.7	8.8	10.2	10.5	10.3	11.8	14.1	11.5	18.2	في الشارع																				
Food for animal	0.3	0.0	0.0	0.9	1.1	2.1	0.4	0.4	0.1	0.3	0.4	0.5	0.2	0.1	0.1	0.2	0.3	0.3	0.6	0.0	غذاء للحيوان																				
Burrning	14.7	21.6	16.6	15.1	14.9	8.3	14.9	12.8	13.1	13.5	13.7	13.7	14.0	13.9	14.3	16.2	17.9	17.9	18.9	27.2	تحرق																				
Others	23.0	16.8	18.7	24.4	15.3	16.7	17.4	19.7	20.4	19.5	22.7	22.7	23.2	24.5	25.1	25.4	23.6	24.8	33.5	9.5	أخري																				
Total	100	100	100	100	100	100	100	100	100	100	100	100	100	100	100	100	100	100	100	100	الجملة																				
No. of H.H.	13519	52	98	177	317	344	535	801	601	792	984	1131	1307	1441	1457	1297	1024	633	510	21	عدد الأسر																				
No. of H.H. Members	59760	280	572	918	1700	1856	2834	4137	3025	4015	4892	5497	5945	6463	6220	5031	3512	1795	1041	28	عدد الأفراد																				

جدول ٣-٣٩ : التوزيع النسبي لأسر العينة طبقا لخصائص الظروف السكنية ، وفقا لفئات الدخل السنوي للأسرة ونوع رب الأسرة - جملة الجمهورية

Table 3-39 : Percentage Distribution of Households by Housing Conditions, According to Annual Income Groups of Household and Sex of H.H. Head - Total Egypt

أ- أرباب الأسر من الذكور																					
a - Male H.H. Head																					
Characteristics of Housing Conditions	فئات الدخل للأسرة																				خصائص الظروف السكنية
	الإجمالي Total	200.000+	150.000-	120.000-	100.000-	90.000-	80.000-	70.000-	65.000-	60.000-	55.000-	50.000-	45.000-	40.000-	35.000-	30.000-	25.000-	20.000-	10.000-	<10.000	
1- Source of drinking water																					١- مصدر مياه الشرب
Public Network	92.8	92.0	93.5	94.9	93.4	94.1	93.7	94.4	93.8	91.5	93.1	93.0	93.5	91.1	92.0	92.4	92.3	95.5	87.3	100.0	شبكة عامة
Pump	3.0	1.0	2.9	1.6	0.8	1.9	3.5	2.6	2.2	3.5	2.2	2.2	2.8	3.2	3.4	3.8	4.9	3.4	7.8	0.0	ظلمية
Others	4.2	7.1	3.6	3.5	5.7	4.0	2.8	3.0	4.0	5.0	4.7	4.8	3.7	5.7	4.7	3.8	2.8	1.1	4.9	0.0	أخري
Total	100	100	100	100	100	100	100	100	100	100	100	100	100	100	100	100	100	100	100	100	الجملة
2- Connection of dwelling with public water network																					٢- اتصال المسكن بمرافق المياه
Tap inside dwelling	94.5	99.4	98.0	98.4	98.7	97.0	96.3	96.9	97.5	96.1	95.6	95.6	94.5	94.1	93.2	91.0	90.8	87.9	77.4	100.0	حنفية داخل المسكن
Tap inside building	3.3	0.6	1.2	0.9	1.0	2.4	1.7	2.0	1.5	2.4	2.5	2.5	3.1	4.0	4.1	4.9	5.7	7.7	11.4	0.0	حنفية داخل المبنى
No connection	2.2	0.0	0.8	0.7	0.3	0.6	2.0	1.1	1.0	1.6	1.9	1.9	2.4	1.9	2.7	4.1	3.4	4.4	11.2	0.0	لا يوجد اتصال بالمرافق
Total	100	100	100	100	100	100	100	100	100	100	100	100	100	100	100	100	100	100	100	100	الجملة
3- Connection of dwelling with Sewerage system																					٣- اتصال المسكن بمرافق الصرف الصحي
Public Network	57.8	84.8	77.2	75.4	71.4	65.9	64.2	64.8	61.8	57.6	57.1	56.9	55.8	56.0	54.5	50.1	47.2	43.5	38.2	46.9	شبكة عامة
Local Network	11.0	6.4	8.5	8.5	8.6	9.9	11.7	10.8	11.4	12.6	12.5	12.3	10.6	10.9	11.6	11.5	9.8	8.3	11.2	8.0	شبكة أهلية
Tranch	18.8	6.2	9.3	9.8	12.8	16.2	16.0	16.8	17.5	19.9	18.9	19.2	20.9	19.5	19.4	20.7	22.4	23.5	23.2	27.5	ترنش
Biara	10.9	1.4	3.9	4.7	6.3	6.2	6.3	6.3	8.0	8.2	9.8	10.1	10.7	11.2	13.1	15.6	18.5	22.5	25.7	13.3	بيارة
Others	1.6	1.3	1.1	1.6	0.9	1.8	1.8	1.4	1.4	1.7	1.6	1.5	2.0	1.4	1.4	2.1	2.0	2.2	1.6	4.3	أخري
Total	100	100	100	100	100	100	100	100	100	100	100	100	100	100	100	100	100	100	100	100	الجملة
4- Wall materials																					٤- المادة المصنوع منها جدران المسكن
Brick & cement	93.7	97.7	95.7	97.4	96.0	96.3	95.4	95.0	94.7	95.4	94.3	95.1	94.6	94.2	92.6	91.2	90.4	85.5	82.9	83.4	الطوب والأسمنت
Concrete	1.0	1.0	1.1	1.4	0.8	0.7	1.8	1.6	0.9	0.8	1.6	0.7	0.5	1.0	0.9	0.8	0.8	1.2	0.9	0.0	خرسانة
Stones	1.9	0.7	2.5	0.9	2.2	2.0	0.9	1.3	1.8	1.8	2.0	2.1	1.9	1.4	2.4	2.5	2.2	3.4	2.7	0.0	الحجارة
Mud brick	3.0	0.6	0.5	0.2	0.8	0.6	1.7	1.9	2.3	1.9	1.7	1.9	2.7	3.0	3.7	5.0	5.7	9.0	12.9	4.3	الطوب اللبن
Others	0.3	0.0	0.3	0.1	0.2	0.3	0.1	0.2	0.2	0.1	0.4	0.1	0.3	0.5	0.3	0.5	0.8	0.9	0.6	12.3	أخري
Total	100	100	100	100	100	100	100	100	100	100	100	100	100	100	100	100	100	100	100	100	الجملة
5- Kitchen																					٥- المطبخ
Private	95.9	100.0	99.8	99.7	98.3	98.8	98.8	98.5	98.2	97.1	97.0	97.8	96.5	95.5	95.2	92.4	91.2	86.5	80.2	86.7	خاص
Shared	2.7	0.0	0.2	0.3	1.5	0.9	0.9	1.1	1.6	2.2	2.5	1.9	2.3	3.0	3.2	5.1	5.3	6.7	9.0	13.3	مشارك
None	1.4	0.0	0.1	0.0	0.2	0.3	0.2	0.4	0.2	0.7	0.5	0.3	1.2	1.4	1.7	2.5	3.5	6.8	10.7	0.0	لا يوجد
Total	100	100	100	100	100	100	100	100	100	100	100	100	100	100	100	100	100	100	100	100	الجملة
6- Waste disposal																					٦- التخلص من القمامة
Garbage collector	26.6	62.7	45.9	41.8	38.8	36.1	32.4	27.3	28.7	26.5	27.1	25.3	23.1	21.5	22.2	21.6	24.6	17.6	15.4	48.1	زبال
Cleaning company	12.9	7.9	11.7	10.8	12.8	14.8	15.1	13.0	14.5	15.2	13.1	13.2	14.1	14.1	13.3	11.5	9.6	8.5	8.8	0.0	شركة نظافة
Dumped in containers	26.1	20.6	28.5	29.5	27.6	24.8	28.0	32.3	28.6	26.3	27.1	26.7	26.9	26.2	24.3	23.5	21.1	20.0	22.9	43.9	وضعها في صناديق قمامة
Dumped into street	10.7	2.1	3.2	3.0	6.8	10.0	5.9	8.1	8.7	9.4	9.5	10.6	11.8	12.7	13.2	13.3	13.9	19.5	10.5	0.0	في الشارع
Food for animal	0.2	0.0	0.0	0.7	0.5	0.9	0.2	0.2	0.1	0.2	0.3	0.2	0.1	0.1	0.1	0.2	0.4	0.3	0.9	0.0	غذاء للحيوان
Burrning	8.5	3.4	5.8	5.0	6.0	4.2	8.2	7.0	7.2	8.1	8.3	8.1	8.3	8.4	8.9	10.8	12.4	13.4	14.0	0.0	تحررق
Others	15.0	3.4	4.9	9.2	7.5	9.2	10.2	12.1	12.1	14.4	14.7	15.9	15.6	17.0	18.0	19.1	18.2	20.6	27.5	8.0	أخري
Total	100	100	100	100	100	100	100	100	100	100	100	100	100	100	100	100	100	100	100	100	الجملة
No. of H.H.	20455	293	284	530	729	629	964	1435	1043	1234	1505	1763	1959	2146	2040	1733	1193	642	322	10	عدد الأسر
No. of H.H. Members	91736	1236	1347	2521	3430	3154	4811	6950	5003	6013	7332	8371	8896	9484	8831	6972	4325	2136	900	24	عدد الأفراد

(تابع) جدول ٣-٣٩ : التوزيع النسبي لأسر العينة طبقا لخصائص الظروف السكنية ، وفقا لفئات الدخل السنوي للأسرة ونوع رب الأسرة - جملة الجمهورية

(Cont.) Table 3-39 : Percentage Distribution of Households by Housing Conditions, According to Annual Income Groups of Household and Sex of H.H. Head - Total Egypt

ب- أرباب الأسر من الإناث																					
b - Female H.H. Head	الاجمالي Total	Income Groups of Household فئات الدخل للأسرة																			خصائص الظروف السكنية
		200,000+	150,000-	120,000-	100,000-	90,000-	80,000-	70,000-	65,000-	60,000-	55,000-	50,000-	45,000-	40,000-	35,000-	30,000-	25,000-	20,000-	10,000-	<10,000	
1- Source of drinking water																					١- مصدر مياه الشرب
Public Network	94.7	100.0	97.0	93.6	96.9	98.3	97.1	94.8	92.8	93.6	94.3	93.1	96.7	97.1	96.0	93.8	94.5	93.1	92.6	94.3	شبكة عامة
Pump	2.5	0.0	0.0	0.0	0.0	0.4	0.8	2.3	2.9	2.4	1.0	2.6	2.3	1.5	1.8	3.1	2.9	3.1	5.4	1.2	طلمبة
Others	2.8	0.0	3.0	6.4	3.1	1.3	2.1	3.0	4.4	4.0	4.7	4.3	1.0	1.4	2.3	3.0	2.6	3.7	2.0	4.5	أخري
Total	100	100	100	100	100	100	100	100	100	100	100	100	100	100	100	100	100	100	100	100	الجملة
2- Connection of dwelling with public water network																					٢- اتصال المسكن بمرافق المياه
Tap inside dwelling	93.5	100.0	100.0	97.9	96.7	98.3	96.9	98.0	95.8	95.4	96.7	93.9	96.1	93.7	94.7	92.5	92.7	92.0	85.3	65.7	حنفية داخل المسكن
Tap inside building	5.0	0.0	0.0	2.1	3.3	1.7	2.7	0.3	2.1	3.1	2.0	3.9	2.8	5.0	4.2	5.6	6.0	6.1	11.8	28.7	حنفية داخل المبنى
No connection	1.6	0.0	0.0	0.0	0.0	0.0	0.4	1.8	2.1	1.6	1.2	2.2	1.2	1.4	1.1	2.0	1.3	1.8	2.9	5.7	لايوجد اتصال بالمرافق
Total	100	100	100	100	100	100	100	100	100	100	100	100	100	100	100	100	100	100	100	100	الجملة
3- Connection of dwelling with Sewerage system																					٣- اتصال المسكن بمرافق الصرف الصحي
Public Network	63.9	91.7	84.6	80.8	79.5	67.7	68.2	72.5	67.7	71.9	62.9	68.4	65.1	63.0	62.3	63.0	62.5	60.3	50.9	37.8	شبكة عامة
Local Network	9.0	4.4	4.1	9.0	6.4	14.3	11.3	6.9	10.7	6.6	11.1	6.1	10.7	6.9	9.9	9.4	8.7	8.1	11.2	4.1	شبكة أهلية
Tranch	14.5	3.8	5.6	7.2	11.4	7.9	10.9	12.4	13.7	12.3	15.0	14.5	12.3	18.0	13.3	15.6	14.8	18.1	16.5	19.4	ترينش
Biara	11.1	0.0	5.8	1.6	2.7	8.0	7.7	7.1	7.2	7.8	10.4	8.4	11.1	10.1	12.7	10.6	13.5	12.1	18.8	27.8	بيارة
Others	1.5	0.0	0.0	1.3	0.0	2.1	1.8	1.0	0.7	1.3	0.6	2.5	0.7	2.0	1.8	1.3	0.5	1.3	2.7	10.9	أخري
Total	100	100	100	100	100	100	100	100	100	100	100	100	100	100	100	100	100	100	100	100	الجملة
4- Wall materials																					٤- المادة المصنوع منها جدران المسكن
Brick & cement	93.3	97.7	98.1	97.5	96.6	97.9	96.0	95.5	97.6	96.3	95.2	91.7	94.8	92.7	93.0	93.3	92.7	93.0	87.4	71.3	الطوب والأسمنت
Concrete	1.0	2.3	0.0	0.6	1.5	0.8	0.6	1.3	0.0	1.3	1.0	1.7	0.8	0.7	1.2	0.7	1.1	0.9	1.0	0.0	خرسانة
Stones	1.5	0.0	0.0	0.0	1.9	0.9	0.3	0.6	0.5	2.1	1.4	2.3	1.8	1.8	1.7	2.5	1.0	1.1	1.9	0.0	الحجارة
Mud brick	3.8	0.0	1.9	1.9	0.0	0.4	2.8	1.4	1.9	0.3	1.5	3.1	2.6	3.9	3.6	3.2	4.8	4.9	8.9	22.4	الطوب اللبن
Others	0.5	0.0	0.0	0.0	0.0	0.0	0.3	1.1	0.0	0.0	0.9	1.2	0.0	0.8	0.6	0.3	0.5	0.0	0.7	6.3	أخري
Total	100	100	100	100	100	100	100	100	100	100	100	100	100	100	100	100	100	100	100	100	الجملة
5- Kitchen																					٥- المطبخ
Private	93.4	100.0	94.2	100.0	99.5	97.4	97.0	98.1	99.8	95.8	97.5	96.2	96.6	97.4	95.2	94.9	93.1	89.5	77.8	57.1	خاص
Shared	4.3	0.0	5.8	0.0	0.5	2.6	3.0	1.9	0.2	3.5	1.6	2.7	1.9	2.3	4.2	3.8	4.8	7.0	12.1	7.6	مشترك
None	2.3	0.0	0.0	0.0	0.0	0.0	0.0	0.0	0.0	0.7	0.9	1.1	1.5	0.3	0.6	1.4	2.1	3.5	10.2	35.2	لايوجد
Total	100	100	100	100	100	100	100	100	100	100	100	100	100	100	100	100	100	100	100	100	الجملة
6- Waste disposal																					٦- التخلص من القمامة
Garbage collector	28.2	67.0	70.5	54.4	50.9	42.1	35.4	35.9	25.5	32.1	28.4	27.7	32.2	25.4	26.3	24.3	22.0	27.1	18.6	6.9	زبال
Cleaning company	11.9	4.4	2.0	9.4	13.3	9.5	12.1	7.2	18.5	11.4	11.4	12.3	10.8	12.3	13.9	13.3	13.1	10.7	11.7	15.5	شركة نظافة
Dumped in containers	27.7	24.7	15.3	24.9	23.1	22.0	26.8	36.8	31.9	36.6	26.8	29.9	25.2	27.2	27.3	27.0	30.3	27.9	22.9	23.0	وضعها في صناديق قمامة
Dumped into street	10.7	0.0	0.0	5.0	3.7	6.7	7.5	4.4	9.7	6.0	13.2	10.7	8.9	10.2	10.8	13.7	12.0	13.5	14.4	20.6	في الشارع
Food for animal	0.1	0.0	0.0	0.0	0.0	1.9	0.4	0.0	0.0	0.0	0.0	1.1	0.0	0.0	0.0	0.0	0.0	0.2	0.0	0.0	غذاء للحيوان
Burnning	9.0	3.8	1.6	4.7	6.0	4.4	8.9	6.3	6.0	7.1	8.4	8.0	9.6	11.4	9.5	7.9	10.6	8.1	12.0	24.3	تحرق
Others	12.3	0.0	10.5	1.6	2.9	13.4	8.8	9.4	8.5	6.8	11.8	10.3	13.2	13.6	12.2	13.7	12.0	12.5	20.4	9.7	أخري
Total	100	100	100	100	100	100	100	100	100	100	100	100	100	100	100	100	100	100	100	100	الجملة
No. of H.H.	4516	31	43	68	89	84	147	198	131	200	250	274	347	368	429	436	495	426	477	23	عدد الأسر
No. of H.H. Members	12549	97	173	261	350	341	547	697	485	752	895	955	1167	1126	1187	1069	1062	717	646	23	عدد الأفراد

الجهاز المركزى للتعبئة العامة والإحصاء

الغــــــوان:

٣ طريق صلاح سالم - مدينة نصر - القاهرة - جمهورية مصر العربية

صندوق البريد : ٢٠٨٦ مدينة نصر - القاهرة

فاكس : ٢٤٠٢٤٠٩٩

تليفون : ٢٤٠٢٣٠٣١

Central Agency for Public Mobilization and Statistics
(CAPMAS)

Address:

3 Salah Salem St. - Nasr City - Cairo – Egypt

P.O. Box: 2086 Nasr City – Cairo

Tel: 24023031

Fax: 24024099

Website: <http://www.capmas.gov.eg>

موقع الجهاز:

Email : pres_capmas@capmas.gov.eg

بريد الإلكتروني :



الجهاز المركزي للتعبئة العامة والإحصاء

مدينة نصر - ش صلاح سالم - القاهرة - مصر

تليفون : (+202) 24023031 - صندوق بريد : 2086 - فاكس : (+202) 24024099

الموقع الإلكتروني : www.capmas.gov.eg

البريد الإلكتروني : pres_capmas@capmas.gov.eg

تصميم : إدارة تصميم المطبوعات والرسم - العلاقات العامة

طبع بمطبعة الجهاز المركزي

للتعبئة العامة والإحصاء